



Prefeitura Municipal de Paulo Afonso  
Estado da Bahia

**PROJETO DE LEI Nº \_\_, DE \_\_ DE SETEMBRO DE 2017.**

**PROJETO DE LEI ORÇAMENTÁRIA**



**Setembro.2018**



**MENSAGEM Nº 0005 /2017**

Excelentíssimo Senhor Presidente da Câmara Municipal,

Tenho a honra de submeter à elevada apreciação dessa Egrégia Casa, na forma prevista no artigo 165, inciso III e § 5º da Constituição Federal, combinado com o disposto nos artigos 62 e 160, § 6º, inciso III da Constituição Estadual e Lei Orgânica do Município, substitutivo ao Projeto de Lei nº 72, encaminhado em 29/09/2017, e que “Estima a Receita e Fixa a Despesa do Orçamento para o exercício financeiro de 2018 e dá outras providências”.

Conforme alertado e mencionado na Mensagem do Projeto de Lei anterior, o substitutivo atual decorre das alterações no Plano de Contas das Receitas, promovidas pelos Ministérios da Fazenda e do Planejamento e Gestão, através da Portaria Interministerial nº 05 de 25.08.2015, e da Resolução 1356/17 e Ato Normativo nº 344/17 do Tribunal de Contas dos Municípios do Estado da Bahia TCM.

As alterações promovidas no substitutivo ora encaminhado, reportam-se exclusivamente ao desdobramento e aos registros analíticos de determinados grupos de receitas, sem que houvesse alteração no valor total da previsão orçamentária para o exercício de 2018.

Portanto, o Projeto de Lei atual, está em conformidades com a Portaria Interministerial nº 05 de 25/08/2015, bem como em estrito atendimento à Resolução nº1356/2017 e ao Ato Normativo nº 344/17, do Tribunal de Contas dos Municípios – TCM, em atendimento ao disposto e estipulado nos artigos 51 e 67 da Lei Complementar nº 101/00.

Exmº. Sr.

**MARCONDES FRANCISCO DOS SANTOS**

D.D. Presidente da Câmara Municipal de Paulo Afonso

Paulo Afonso/ BA



O mencionado substitutivo compreende o Orçamento Fiscal e o Orçamento de Seguridade Social e foi elaborado de acordo com a Lei de Diretrizes Orçamentárias, apresentando-se consistente com o Projeto de Lei do Plano Plurianual relativo ao período 2018-2021 e em observância aos princípios da Lei de Responsabilidade Fiscal.

Os Programas, Projetos e Atividades contidos na referida Lei têm como principais objetivos promover o desenvolvimento econômico e social, através de ações que permitam o Estado ser um prestador de serviços básicos ao cidadão, bem como, de investimentos que atendam às aspirações da população, em conformidade com os objetivos, metas e prioridades constantes do Plano Plurianual e das Diretrizes Orçamentárias.

Considerando o atual cenário e conjuntura político, econômico, financeiro e social, e em exata observância aos princípios da **Gestão Fiscal Responsável** o presente Projeto de Lei, enfatiza, e reproduz fielmente os planos e programas de governo e as políticas públicas, em perfeita coerência e sintonia com o planejamento financeiro objetivando, precisamente, o alcance e a manutenção de condições de estabilidade e do crescimento econômico sustentado do Município.

Este contexto exige mudanças de postura por parte dos governantes e dirigentes, no que tange aos instrumentos de planejamento, reconhecendo que a lei orçamentária não apenas serve como uma peça meramente contábil, mas sim como ferramenta de gerenciamento, gestão, execução e controle dos gastos públicos.

O compromisso com a transparência e a prudência da administração municipal com o dinheiro público, norteou o processo de elaboração deste Projeto de Lei, conduzido dentro da atitude de respeito aos direitos e garantias fundamentais, tendo como sinalização a real situação e capacidade econômico-financeira do município, observando rigorosamente os princípios da responsabilidade fiscal.



Prefeitura Municipal de Paulo Afonso  
Estado da Bahia


---

O Projeto de Lei Orçamentária, em anexo, embasado em dados sócio-econômicos e financeiros, encontra-se estruturado de forma a refletir as prioridades, demandas e necessidades do Município, de modo a possibilitar, a essa Casa e a sociedade como um todo, uma visão integrada deste importante instrumento, permitindo ainda, maior transparência dos objetivos, programas e ações prioritizadas, as quais serão desenvolvidas e executadas no exercício financeiro de 2018.

Os Projetos e Atividades refletem e traduzem os compromissos assumidos com a comunidade, com vistas a implementar, e ampliar ações que conduzam ao desenvolvimento econômico e social, objetivando alcançar avanços significativos voltados para a equidade, com a melhoria dos indicadores da qualidade de vida da população do nosso Município, porquanto refletem os anseios levados aos encontros das audiências públicas realizadas.

Submetemos assim, o Projeto da Lei Orçamentária do nosso Município para 2018, à apreciação e deliberação dessa Câmara Municipal, ao tempo em que renovamos a Vossa Excelência e dignos pares, protestos de elevada estima, consideração e apreço.

**GABINETE DO PREFEITO EM EXERCÍCIO DE PAULO AFONSO,**  
**ESTADO DA BAHIA, 29 de setembro de 2017.**



**FLÁVIO HENRIQUE MAGALHÃES LIMA**  
*Prefeito em Exercício*



Tribunal de Contas dos Municípios  
do Estado da Bahia

## ATO Nº 344/2017

Aprova as classificações da receita e da despesa orçamentárias, a serem utilizadas por todos os entes jurisdicionados, para vigorar na execução do orçamento do exercício de 2018.

**O PRESIDENTE DO TRIBUNAL DE CONTAS DOS MUNICÍPIOS DO ESTADO DA BAHIA**, no uso de suas atribuições legais e com fundamento no art. 6º, § 5º da Resolução TCM nº 1282/09, e tendo em vista a alteração promovida na Portaria Interministerial nº 163, de 4 de maio de 2001 pela Portaria Interministerial STN/SOF nº 5, de 25.08.2015 (D.O.U. de 26.08.2015), válida para a União a partir de 2016 e para os Estados, DF e Municípios a partir de 2018,

APROVA:

**Art. 1º** Fica aprovada a classificação da receita e despesa orçamentárias, a ser utilizada por todos os entes municipais jurisdicionados, consoantes os Anexos I, II e III, que com este se publicam.

**§ 1º** A natureza de receita intraorçamentária deve ser constituída substituindo-se o dígito referente às categorias econômicas 1 ou 2 pelos dígitos 7, se receita intraorçamentária corrente, ou 8, se receita intraorçamentária de capital, mantendo-se o restante da codificação.

**§ 2º** Os registros referentes às deduções das receitas orçamentárias serão realizados em cada fase ou estágio da receita, previsão e arrecadação, utilizando o mesmo código de classificação da receita orçamentária, adotando o critério identificado pelos códigos constantes no Anexo II.

**§ 3º** O Anexo I contém toda a classificação de receita orçamentária do ementário (2ª edição - publicação de 11/09/2017), anexo do Manual de Contabilidade Aplicada ao Setor Público – MCASP, cabendo aos entes municipais utilizar a classificação que lhe couber.

**Art. 2º** Este ato entra em vigor na data de sua publicação, aplicando-se às contas do exercício de 2018.

Salvador, 11 de outubro de 2017.

Cons. Francisco de Souza Andrade Netto  
Presidente

\* Os anexos deste ato estão disponíveis no Portal do TCM no caminho: Legislação / Legislação Interna / Atos Normativos / Ato nº 344/2017

  
Cintia Rosena S. de Deus  
Chefe de Gabinete



# PREFEITURA MUNICIPAL DE PAULO AFONSO

PROJETO DE LEI Nº \_\_\_\_\_, DE \_\_\_\_ DE SETEMBRO DE 2017

*Estima a Receita e fixa a Despesa do Orçamento Anual do Município de PAULO AFONSO, para o exercício financeiro de 2018.*

O Prefeito Municipal de PAULO AFONSO, ESTADO DA BAHIA, faço saber que a Câmara Municipal aprovou e eu sanciono a seguinte Lei.

## TÍTULO I DO CONTEÚDO DA LEI ORÇAMENTÁRIA

**Art. 1º.** Esta Lei estima a receita e fixa a despesa do orçamento anual do Município de PAULO AFONSO, para o exercício financeiro de 2018, nos termos das disposições constitucionais, compreendendo:

I - O Orçamento Fiscal referente aos Poderes Legislativo e Executivo, seus órgãos, entidades e fundos da administração direta e indireta.


II - O Orçamento da Seguridade Social, abrangendo todas as entidades e órgãos a ela vinculados, bem como os fundos instituídos e mantidos pelo Poder Público.

## TÍTULO II DOS ORÇAMENTOS FISCAL E DA SEGURIDADE SOCIAL

### CAPÍTULO I DA ESTIMATIVA DA RECEITA

**Art. 2º.** A Receita total estimada nos Orçamentos Fiscal e da Seguridade Social é no valor de R\$ 320.000.000,00 (trezentos e vinte milhões reais).

**Art. 3º.** A Receita decorrerá da arrecadação de tributos, contribuições e outras receitas correntes e de capital, previstos na legislação vigente e estimadas com o seguinte desdobramento:

  
Cintia Rosena S. de Deus  
Chefe de Gabinete



# PREFEITURA MUNICIPAL DE PAULO AFONSO

TÍTULOS	TOTAL
RECEITAS CORRENTES	353.736.540,00
IMPOSTOS, TAXAS E CONTRIBUIÇÕES DE MELHORIA	24.683.700,00
CONTRIBUIÇÕES	5.800.000,00
RECEITA PATRIMONIAL	1.999.000,00
RECEITA DE SERVIÇOS	5.000,00
TRANSFERÊNCIAS CORRENTES	319.961.440,00
OUTRAS RECEITAS CORRENTES	1.287.400,00
<b>SUB-TOTAL</b>	<b>353.736.540,00</b>
RECEITAS DE CAPITAL	5.822.460,00
ALIENAÇÃO DE BENS	970.000,00
TRANSFERÊNCIAS DE CAPITAL	4.852.460,00
<b>SUB-TOTAL</b>	<b>5.822.460,00</b>
DEDUÇÃO DA RECEITA	-39.559.000,00
<b>SUB-TOTAL</b>	<b>-39.559.000,00</b>
<b>TOTAL GERAL</b>	<b>320.000.000,00</b>

**Art. 4º.** A Receita será realizada com base na arrecadação direta das transferências constitucionais, das transferências voluntárias e de outras rendas na forma da legislação em vigor, de acordo com os códigos, denominações e detalhamentos da Receita Pública, instituídos pelas Portarias do Secretário do Tesouro Nacional do Ministério da Fazenda, que aprova o Manual de Procedimentos da Receita Pública.


## CAPÍTULO II DA FIXAÇÃO DA DESPESA

**Art. 5º.** A Despesa total fixada é no valor de R\$ 320.000.000,00 (trezentos e vinte milhões reais) desdobrada nos seguintes orçamentos:

I - orçamento fiscal em R\$ 212.712.472,00;

II - orçamento da seguridade social em R\$ 107.287.528,00.

**Art. 6º.** A Despesa fixada à conta dos recursos previstos neste capítulo, observado a programação anexa a esta Lei, apresenta o seguinte desdobramento:

  
Cintia Roscha S. de Deus  
Chefe de Gabinete



# PREFEITURA MUNICIPAL DE PAULO AFONSO

## I - por órgãos:

DISCRIMINAÇÃO	FISCAL	SEGURIDADE	TOTAL
CAMARA MUNICIPAL	8.770.000,00		8.770.000,00
GABINETE DO PREFEITO	5.000.000,00		5.000.000,00
SECRETARIA MUNICIPAL DE SAÚDE		85.287.528,00	85.287.528,00
CONTROLADORIA DO MUNICIPIO	800.000,00		800.000,00
SEC. MUNICIPAL DE PLANEJAMENTO	1.000.000,00		1.000.000,00
SEC. MUNICIPAL DE ADMINISTRAÇÃO	13.000.000,00		13.000.000,00
SEC. MUNICIPAL DE EDUCAÇÃO	89.642.472,00		89.642.472,00
SEC. MUN. DE INFRA-ESTRUTURA	33.500.000,00		33.500.000,00
SEC. MUNICIPAL DE MEIO AMBIENTE	19.000.000,00		19.000.000,00
SEC. MUNICIPAL DE AGRICULTURA E AQUICULTURA	9.500.000,00		9.500.000,00
SECRETARIA MUNICIPAL DE DESENVOLVIMENTO SOCIAL		22.000.000,00	22.000.000,00
ADMINISTRAÇÃO DO BTN	6.000.000,00		6.000.000,00
SECRETARIA MUNICIPAL DE TURISMO, IND E COMERCIO	4.000.000,00		4.000.000,00
PROCURADORIA GERAL DO MUNICIPIO	1.500.000,00		1.500.000,00
SECRETARIA MUNICIPAL DA FAZENDA	6.000.000,00		6.000.000,00
SEC. MUNICIPAL DE CULTURA E ESPORTE	6.000.000,00		6.000.000,00
ENCARGOS GERAIS DO MUNICIPIO	8.000.000,00		8.000.000,00
RESERVA DE CONTINGÊNCIA	1.000.000,00		1.000.000,00
<b>TOTAL GERAL</b>	<b>212.712.472,00</b>	<b>107.287.528,00</b>	<b>320.000.000,00</b>

## II - por funções:

DISCRIMINAÇÃO	FISCAL	SEGURIDADE	TOTAL
LEGISLATIVA	8.770.000,00		8.770.000,00
ADMINISTRAÇÃO	42.475.434,00		42.475.434,00
ASSISTÊNCIA SOCIAL		22.000.000,00	22.000.000,00
SAÚDE		85.287.528,00	85.287.528,00
EDUCAÇÃO	89.642.472,00		89.642.472,00
CULTURA	2.719.000,00		2.719.000,00
URBANISMO	40.489.566,00		40.489.566,00
SANEAMENTO	605.000,00		605.000,00
GESTÃO AMBIENTAL	4.637.000,00		4.637.000,00
AGRICULTURA	9.500.000,00		9.500.000,00
INDÚSTRIA	4.000.000,00		4.000.000,00
TRANSPORTE	829.000,00		829.000,00
DESPORTO E LAZER	45.000,00		45.000,00
ENCARGOS ESPECIAIS	8.000.000,00		8.000.000,00
RESERVA DE CONTINGÊNCIA	1.000.000,00		1.000.000,00
<b>TOTAL GERAL</b>	<b>212.712.472,00</b>	<b>107.287.528,00</b>	<b>320.000.000,00</b>

*Cintia Rosa*  
Cintia Rosa S. de Deus  
Chefe de Gabinete





# PREFEITURA MUNICIPAL DE PAULO AFONSO

## III - fontes:

DISCRIMINAÇÃO	TOTAL
0 - RECURSOS ORDINÁRIOS	130.643.060,00
1 - 25% - EDUCAÇÃO	17.927.912,00
2 - 15% - SAÚDE	42.013.128,00
4 - SALÁRIO EDUCAÇÃO	2.400.000,00
10 - FCBA	183.000,00
14 - RECURSOS SUS	43.274.400,00
15 - RECURSOS FNDE	2.256.000,00
16 - RECURSOS CIDE	260.000,00
18 - FUNDEB 60%	43.813.000,00
19 - FUNDEB 40%	18.777.000,00
22 - TRANSF. CONV.-EDUCAÇÃO	450.000,00
24 - TRANSF. CONV.-OUTROS	2.216.060,00
28 - FEAS	577.600,00
29 - RECURSOS FNAS	2.003.840,00
30 - RECURSOS FIES	125.000,00
42 - ROYALTIES / FUND. ESP/ COMPENS.	12.080.000,00
92 - ALIENAÇÃO DE BENS	1.000.000,00
<b>TOTAL</b>	<b>320.000.000,00</b>

## CAPÍTULO III DAS AUTORIZAÇÕES

**Art. 7º.** Fica o chefe do Poder Executivo autorizado a:

I - Abrir créditos suplementares nos limites e com os recursos abaixo indicados:


- decorrentes de superávit financeiro até o limite de 100 % (cem por cento) do mesmo, de acordo com o estabelecido no art. 43, § 1º, Inciso I e § 2º da Lei 4.320/64;
- decorrentes do excesso de arrecadação até o limite de 100 % (cem por cento) do mesmo, conforme estabelecido no art. 43, § 1º, Inciso II e §§ 3º e 4º da Lei 4.320/64;
- decorrentes de anulação parcial ou total de dotações na forma definida na Lei de Diretrizes Orçamentárias 2018, até o limite de 100% ( cem por cento) das mesmas, conforme o estabelecido no art. 43, § 1º, Inciso III da Lei 4.320/64, e com base no Art. 167, Inciso VI da Constituição Federal.
- decorrentes da anulação da Reserva de Contingência, em conformidade com o disposto no inciso III, art. 5º da Lei Complementar nº 101 - Lei de Responsabilidade Fiscal, de 4 de maio de 2000 e na Lei de Diretrizes Orçamentárias 2018.

II - Efetuar operações de créditos por antecipação da receita, nos limites fixados pelo Senado Federal e na forma do disposto no art. 38 da Lei Complementar nº 101/2000.

**Art. 8º.** Esta Lei vigorará de 01 de janeiro a 31 de dezembro de 2018.

Gabinete do Prefeito em exercício, em 29 de setembro de 2017.

  
FLÁVIO HENRIQUE MAGALHÃES LIMA  
Prefeito em Exercício

  
Cintia Rosa S. de Deus  
Chefe de Gabinete




Prefeitura Municipal de Paulo Afonso  
Estado da Bahia

ÍNDICE

---

1. MENSAGEM
2. MINUTA PROJETO DE LEI
3. ANEXOS

  
Cintia Rosena S. de Deus  
Chefe de Gabinete



Prefeitura Municipal de Paulo Afonso  
Estado da Bahia

---

# ANEXOS

  
Cintia Rosana S. de Deus  
Chefe de Gabinete



Prefeitura Municipal de Paulo Afonso  
Estado da Bahia

ANEXO I: SUMÁRIO GERAL DA RECEITA POR FONTES E DA DESPESA POR FUNÇÃO DE GOVERNO (LDO) .....	1 a 2 de 63
ANEXO II: DEMONSTRATIVO DA RECEITA E DESPESA SEGUNDO AS CATEGORIAS ECONÔMICAS (Anexo 01, Lei nº 4.320/64) .....	3 de 63
ANEXO III: DEMONSTRATIVO DA RECEITA SEGUNDO SUA NATUREZA E FONTE DE RECURSOS (Anexo 02, Lei nº 4.320/64) ...	4 à 23 de 63
ANEXO IV: NATUREZA DA DESPESA (Anexo 02, Lei nº 4.320/64) ...	24 e 25 de 63
ANEXO V: PROGRAMA DE GOVERNO (Anexo 06, Lei nº 4320/64) ..	26 à 47 de 63
ANEXO VI: PROGRAMA DE TRABALHO DE GOVERNO - DEMONSTRATIVO DE FUNÇÕES, SUB-FUNÇÃO E PROGRAMAS POR PROJETOS E ATIVIDADES (Anexo 07, Lei nº 4320/64) .....	48 à 52 de 63
ANEXO VII: DEMONSTRATIVO DA DESPESA POR FUNÇÕES, SUB-FUNÇÃO E PROGRAMAS CONFORME O VÍNCULO COM OS RECURSOS (Anexo 08, Lei nº 4320/64) .....	53 à 56 de 63
ANEXO VIII: DEMONSTRATIVO DA DESPESA POR ÓRGÃOS E FUNÇÕES (Anexo 09, Lei nº 4320/64) .....	57 à 59 de 63
ANEXO IX: DESPESA POR ÓRGÃO (LDO) .....	60 de 63
ANEXO X: DESPESA POR PROGRAMA .....	61 de 63
ANEXO XI: DESPESA POR FUNÇÃO .....	62 de 63
ANEXO XII: DESPESA POR SUB-FUNÇÃO .....	63 de 63
ANEXO XIII: DEMONSTRATIVO DA EVOLUÇÃO DA RECEITA E A SUA PROJEÇÃO PARA OS DOIS SEGUINTE ÀQUELE A QUE SE REFERIREM (LDO) .....	64 à 70
ANEXO XIV: RECEITA DE IDUSO,GDR,FONTE,PF E DDR .....	71 à 76
ANEXO XV: METODOLOGIA DA PROJEÇÃO .....	77

  
Cintia Roseha S. de Deus  
Chefe de Gabinete



Prefeitura Municipal de Paulo Afonso  
Estado da Bahia

---

ANEXO XVI: METAS ADMINISTRATIVAS .....	78 à 98
ANEXO XVII: ANEXO DE METAS FISCAIS .....	99 à 108
ANEXO XVIII: RISCOS FISCAIS .....	109
ANEXO XIX: LIMITES CONSTITUCIONAIS - LEGISLATIVO .....	110
ANEXO XX: LIMITES CONSTITUCIONAIS - EDUCAÇÃO .....	111
ANEXO XXI: LIMITES CONSTITUCIONAIS - SAÚDE .....	112
ANEXO XXII: LIMITE DA DESPESA TOTAL COM PESSOAL .....	113
ANEXO XXIII: COMPATIBILIDADE DA PROGRAMAÇÃO DA LOA E DO ANEXO DE METAS FISCAIS DA LDO (Art. 5º, Lei 101/00) .....	114
ANEXO XXIV: DÍVIDA FUNDADA E FLUTUANTE .....	

  
Cintia Rosena S. de Deus  
Chefe de Gabinete



Prefeitura Municipal de Paulo Afonso  
Estado da Bahia

---

ANEXO I: SUMÁRIO GERAL DA RECEITA  
POR FONTES E DA DESPESA POR FUNÇÃO  
DE GOVERNO (LDO)

  
Cintia Rosena S. de Deus  
Chefe de Gabinete



# PREFEITURA MUNICIPAL DE PAULO AFONSO

AV APOLONIO SALES  
CENTRO  
C.N.P.J. : 14.217.327/0001-24

## Anexo I - Sumário Geral da Receita por Fontes e da Despesa por Função de Governo (LDO)

Orçamento 2018

FONTES	VALOR	VALOR
RECEITAS CORRENTES		353.736.540,00
IMPOSTOS, TAXAS E CONTRIBUIÇÕES DE MELHORIA	24.683.700,00	
CONTRIBUIÇÕES	5.800.000,00	
RECEITA PATRIMONIAL	1.999.000,00	
RECEITA DE SERVIÇOS	5.000,00	
TRANSFERÊNCIAS CORRENTES	319.961.440,00	
OUTRAS RECEITAS CORRENTES	1.287.400,00	
RECEITAS DE CAPITAL		5.822.460,00
ALIENAÇÃO DE BENS	970.000,00	
TRANSFERÊNCIAS DE CAPITAL	4.852.460,00	
DEDUÇÃO DA RECEITA	-39.559.000,00	-39.559.000,00
<b>TOTAL</b>		<b>320.000.000,00</b>

### CAMARA MUNICIPAL

LEGISLATIVA

8.770.000,00

**TOTAL 8.770.000,00**

### GABINETE DO PREFEITO

ADMINISTRAÇÃO

5.000.000,00

**TOTAL 5.000.000,00**

### FUNDO MUNICIPAL DE SAUDE

SAÚDE

85.287.528,00

**TOTAL 85.287.528,00**

### CONTROLADORIA DO MUNICÍPIO

ADMINISTRAÇÃO

800.000,00

**TOTAL 800.000,00**

### SEC. MUNICIPAL DE PLANEJAMENTO

ADMINISTRAÇÃO

1.000.000,00

**TOTAL 1.000.000,00**

### SEC. MUNICIPAL DE ADMINISTRAÇÃO

ADMINISTRAÇÃO

12.171.000,00

TRANSPORTE

829.000,00

**TOTAL 13.000.000,00**

### SECRETARIA DE EDUCAÇÃO

EDUCAÇÃO

27.052.472,00

**TOTAL 27.052.472,00**

### FUNDEB

EDUCAÇÃO

62.590.000,00

**TOTAL 62.590.000,00**

### SEC. MUN. DE INFRA-ESTRUTURA

ADMINISTRAÇÃO

5.768.434,00

URBANISMO

26.126.566,00

SANEAMENTO

605.000,00

**TOTAL 33.500.000,00**

### SEC. MUNICIPAL DE MEIO AMBIENTE

URBANISMO

14.363.000,00

GESTÃO AMBIENTAL

4.637.000,00

**TOTAL 19.000.000,00**

### SEC. MUNICIPAL DE AGRICULTURA E AQUICULTURA

AGRICULTURA

9.500.000,00

*Cintia Roseana S. de Deus*  
Chefe de Gabinete

	<b>TOTAL</b>	<b>9.500.000,00</b>
SECRETARIA MUNICIPAL DE DESENVOLVIMENTO SOCIAL		
ASSISTÊNCIA SOCIAL		11.146.666,00
	<b>TOTAL</b>	<b>11.146.666,00</b>
FUNDO MUNICIPAL DE ASSISTÊNCIA SOCIAL		
ASSISTÊNCIA SOCIAL		8.355.500,00
	<b>TOTAL</b>	<b>8.355.500,00</b>
FUNDO MUN. DO DIREITO DA CRIANÇA E DO ADOLESCENTE		
ASSISTÊNCIA SOCIAL		364.000,00
	<b>TOTAL</b>	<b>364.000,00</b>
FUNDO MUNICIPAL DE HABITAÇÃO E INTERESSE SOCIAL		
ASSISTÊNCIA SOCIAL		2.133.834,00
	<b>TOTAL</b>	<b>2.133.834,00</b>
ADMINISTRAÇÃO DO BTN		
ADMINISTRAÇÃO		6.000.000,00
	<b>TOTAL</b>	<b>6.000.000,00</b>
SECRETARIA MUNICIPAL DE TURISMO, IND E COMERCIO		
INDÚSTRIA		4.000.000,00
	<b>TOTAL</b>	<b>4.000.000,00</b>
PROCURADORIA GERAL DO MUNICÍPIO		
ADMINISTRAÇÃO		1.500.000,00
	<b>TOTAL</b>	<b>1.500.000,00</b>
SECRETARIA MUNICIPAL DA FAZENDA		
ADMINISTRAÇÃO		6.000.000,00
	<b>TOTAL</b>	<b>6.000.000,00</b>
SEC. MUNICIPAL DE CULTURA E ESPORTE		
ADMINISTRAÇÃO		3.236.000,00
CULTURA		2.719.000,00
DESPORTO E LAZER		45.000,00
	<b>TOTAL</b>	<b>6.000.000,00</b>
ENCARGOS GERAIS DO MUNICÍPIO		
ENCARGOS ESPECIAIS		8.000.000,00
	<b>TOTAL</b>	<b>8.000.000,00</b>
RESERVA DE CONTINGÊNCIA		
RESERVA DE CONTIGÊNCIA		1.000.000,00
	<b>TOTAL</b>	<b>1.000.000,00</b>
	<b>TOTAL GERAL</b>	<b>320.000.000,00</b>

FUNÇÕES	VALOR
LEGISLATIVA	8.770.000,00
ADMINISTRAÇÃO	42.475.434,00
ASSISTÊNCIA SOCIAL	22.000.000,00
SAÚDE	85.287.528,00
EDUCAÇÃO	89.642.472,00
CULTURA	2.719.000,00
URBANISMO	40.489.566,00
SANEAMENTO	605.000,00
GESTÃO AMBIENTAL	4.637.000,00
AGRICULTURA	9.500.000,00
INDÚSTRIA	4.000.000,00
TRANSPORTE	829.000,00
DESPORTO E LAZER	45.000,00
ENCARGOS ESPECIAIS	8.000.000,00
RESERVA DE CONTIGÊNCIA	1.000.000,00
<b>TOTAL</b>	<b>320.000.000,00</b>

*Cintia Rosa*  
Cintia Rosa de Almeida  
de Almeida






Prefeitura Municipal de Paulo Afonso  
Estado da Bahia

---

ANEXO II: DEMONSTRATIVO DA RECEITA  
E DESPESA SEGUNDO AS CATEGORIAS  
ECONÔMICAS

(Anexo 01, Lei nº 4.320/64)

  
Cinthia Rosana S. de Deus  
Chefe de Gabinete



# PREFEITURA MUNICIPAL DE PAULO AFONSO

Orçamento 2018

AV APOLONIO SALES  
CENTRO  
C.N.P.J. : 14.217.327/0001-24

## Anexo II - Demonstrativo da Receita e Despesa Segundo as Categorias Econômicas (Anexo 01, Lei Nº 4.320/64)

### RECEITAS

RECEITAS CORRENTES	353.736.540,00
IMPOSTOS, TAXAS E CONTRIBUIÇÕES DE MELHORIA	24.683.700,00
CONTRIBUIÇÕES	5.800.000,00
RECEITA PATRIMONIAL	1.999.000,00
RECEITA DE SERVIÇOS	5.000,00
TRANSFERÊNCIAS CORRENTES	319.961.440,00
OUTRAS RECEITAS CORRENTES	1.287.400,00

TOTAL R\$ 353.736.540,00

### DESPESAS

DESPESAS CORRENTES	285.563.234,00
PESSOAL E ENCARGOS SOCIAIS	159.761.072,00
JUROS E ENCARGOS DA DIVIDA	10.000,00
OUTRAS DESPESAS CORRENTES	125.792.162,00
	0,00
	0,00
	0,00
SUPERAVIT	68.173.306,00

TOTAL R\$ 353.736.540,00

SUPERAVIT DO ORÇAMENTO CORRENTE	68.173.306,00
RECEITAS DE CAPITAL	5.822.460,00
ALIENAÇÃO DE BENS	970.000,00
TRANSFERÊNCIAS DE CAPITAL	4.852.460,00
	0,00
	0,00
DEDUÇÃO DA RECEITA	-39.559.000,00
RECEITAS INTRA-ORÇAMENTÁRIAS	0,00

TOTAL R\$ 73.995.766,00


DESPESAS DE CAPITAL	33.436.766,00
	0,00
INVESTIMENTOS	31.640.766,00
INVERSOES FINANCEIRAS	1.000,00
AMORTIZACAO DA DIVIDA	1.795.000,00
RESERVA DE CONTINGENCIA	1.000.000,00
RESERVA DE CONTINGENCIA	1.000.000,00

TOTAL R\$ 34.436.766,00

### RESUMO

RECEITAS CORRENTES	353.736.540,00
RECEITAS DE CAPITAL	5.822.460,00
DEDUÇÃO DA RECEITA	-39.559.000,00
TOTAL	320.000.000,00

DESPESAS CORRENTES	285.563.234,00
DESPESAS DE CAPITAL	33.436.766,00
RESERVA DE CONTIGÊNCIA	1.000.000,00
TOTAL	320.000.000,00

  
Cintia Rosa de Deus  
Chefe de Gabinete



ANEXO III: DEMONSTRATIVO DA RECEITA  
SEGUNDO SUA NATUREZA E FONTE DE  
RECURSOS

(Anexo 02, Lei nº 4.320/64)

  
Cintra Rosena S. de Deus  
Chefe de Gabinete



PREFEITURA MUNICIPAL DE PAULO AFONSO

Orçamento 2018

AV APOLONIO SALES  
CENTRO  
C.N.P.J. : 14.217.327/0001-24

Anexo III - Demonstrativo da Receita Segundo sua Natureza e Fonte de Recursos (Anexo 02, Lei Nº 4.320/64)

CÓDIGO	ESPECIFICAÇÃO	ID	GDR	FT	PF	DDR	OPTATIVO	SUBALÍNEA	ALÍNEA	RUBRICA	SUB-FONTE	FONTE	CATEGORIA
1.0.0.0.00.0.0.00.00.0	RECEITAS CORRENTES												353.736.540,00
1.1.0.0.00.0.0.00.00.0	IMPOSTOS, TAXAS E CONTRIBUIÇÕES DE MELHORIA											24.683.700,00	
1.1.1.0.00.0.0.00.00.0	IMPOSTOS										23.118.200,00		
1.1.1.3.00.0.0.00.00.0	IMPOSTO S/RENDA E PROVENTOS DE QUALQUER NATUREZA									5.001.200,00			
1.1.1.3.03.0.0.00.00.0	IMPOSTO S/RENDA-RETIDO NA FONTE								5.001.200,00				
1.1.1.3.03.1.0.00.00.0	IMPOSTO S/RENDA-RETIDO NA FONTE-TRABALHO							5.001.200,00					
1.1.1.3.03.1.1.00.00.0	IMPOSTO S/RENDA-RETIDO NA FONTE-TRABALHO PRINCIPAL							5.001.200,00					
1.1.1.3.03.1.1.00.00.0	IMPOSTO S/RENDA-RETIDO NA FONTE-TRABALHO PRINCIPAL - RECURSOS	0	1	0	P	000		2.750.660,00					
1.1.1.3.03.1.1.00.00.0	IMPOSTO S/RENDA-RETIDO NA FONTE-TRABALHO PRINCIPAL - 25% - EDUCAÇÃO	7	2	1	P	025		1.300.312,00					
1.1.1.3.03.1.1.00.00.0	IMPOSTO S/RENDA-RETIDO NA FONTE-TRABALHO PRINCIPAL - 15% - SAÚDE	6	2	2	P	015		950.228,00					
1.1.1.8.00.0.0.00.00.0	IMPOSTOS ESPECIFICOS DE ESTADO/DF/MUNICIPIOS									18.115.000,00			
1.1.1.8.01.0.0.00.00.0	IMPOSTOS SOBRE O PATRIMONIO PARA ESTADOS/DF/MUNICIPIOS								5.110.000,00				
1.1.1.8.01.1.0.00.00.0	IMPOSTO SOBRE A PROPRIEDADE PREDIAL E TERRITURIAL URBANA							3.500.000,00					
1.1.1.8.01.1.1.00.00.0	IPTU-PRINCIPAL							2.500.000,00					
1.1.1.8.01.1.1.00.00.0	IPTU-PRINCIPAL - RECURSOS ORDINÁRIOS	0	1	0	P	000		1.375.000,00					
1.1.1.8.01.1.1.00.00.0	IPTU-PRINCIPAL - 25% - EDUCAÇÃO	7	2	1	P	025		650.000,00					
1.1.1.8.01.1.1.00.00.0	IPTU-PRINCIPAL - 15% - SAÚDE	6	2	2	P	015		475.000,00					
1.1.1.8.01.1.3.00.00.0	IPTU-DIVIDA ATIVA							1.000.000,00					
1.1.1.8.01.1.3.00.00.0	IPTU-DIVIDA ATIVA - RECURSOS ORDINÁRIOS	0	1	0	P	000		550.000,00					
1.1.1.8.01.1.3.00.00.0	IPTU-DIVIDA ATIVA - 25% - EDUCAÇÃO	7	2	1	P	025		260.000,00					
1.1.1.8.01.1.3.00.00.0	IPTU-DIVIDA ATIVA - 15% - SAÚDE	6	2	2	P	015		190.000,00					
1.1.1.8.01.4.0.00.00.0	ITBI- IMPOSTO S/ TRANSMISSÃO INTER-VIVOS DE BENS IMOVEIS							1.610.000,00					
1.1.1.8.01.4.1.00.00.0	ITBI- IMPOSTO S/ TRANSMISSÃO INTER-VIVOS DE BENS IMOVEIS-PRINCIPAL							1.600.000,00					

*Cintia Roseira S. de Deus*  
Chefe de Gabinete  
Pág. 4 de 63



PREFEITURA MUNICIPAL DE PAULO AFONSO

Orçamento 2018

AV APOLONIO SALES  
CENTRO  
C.N.P.J. : 14.217.327/0001-24

Anexo III - Demonstrativo da Receita Segundo sua Natureza e Fonte de Recursos (Anexo 02, Lei Nº 4.320/64)

CÓDIGO	ESPECIFICAÇÃO	ID	GDR	FT	PF	DDR	OPTATIVO	SUBALÍNEA	ALÍNEA	RUBRICA	SUB-FONTE	FONTE	CATEGORIA
1.1.1.8.01.4.1.00.00.0	ITBI- IMPOSTO S/ TRANSMISSÃO INTER-VIVOS DE BENS IMOVEIS-PRINCIPAL - RECURSOS ORDINÁRIOS	0	1	0	P	000		880.000,00					
1.1.1.8.01.4.1.00.00.0	ITBI- IMPOSTO S/ TRANSMISSÃO INTER-VIVOS DE BENS IMOVEIS-PRINCIPAL - 25% - EDUCAÇÃO	7	2	1	P	025		416.000,00					
1.1.1.8.01.4.1.00.00.0	ITBI- IMPOSTO S/ TRANSMISSÃO INTER-VIVOS DE BENS IMOVEIS-PRINCIPAL - 15% -	6	2	2	P	015		304.000,00					
1.1.1.8.01.4.3.00.00.0	ITDI- IMPOSTO S/ TRANSMISSÃO INTER-VIVOS DE BENS IMOVEIS-DIVIDA ATIVA							10.000,00					
1.1.1.8.01.4.3.00.00.0	ITBI- IMPOSTO S/ TRANSMISSÃO INTER-VIVOS DE BENS IMOVEIS-DIVIDA ATIVA - RECURSOS ORDINÁRIOS	0	1	0	P	000		5.500,00					
1.1.1.8.01.4.3.00.00.0	ITBI- IMPOSTO S/ TRANSMISSÃO INTER-VIVOS DE BENS IMOVEIS-DIVIDA ATIVA - 25% - EDUCAÇÃO	7	2	1	P	025		2.600,00					
1.1.1.8.01.4.3.00.00.0	ITBI- IMPOSTO S/ TRANSMISSÃO INTER-VIVOS DE BENS IMOVEIS-DIVIDA ATIVA - 15% -	6	2	2	P	015		1.900,00					
1.1.1.8.02.0.0.00.00.0	IMPORTE 3/PRODUÇÃO E A CIRCULAÇÃO								13.005.000,00				
1.1.1.8.02.3.0.00.00.0	IMPOSTO SOBRE SERVIÇOS DE QUALQUER NATUREZA							13.005.000,00					
1.1.1.8.02.3.1.00.00.0	IMPOSTO SOBRE SERVIÇOS DE QUALQUER NATUREZA-PRINCIPAL							13.000.000,00					
1.1.1.8.02.3.1.00.00.0	IMPOSTO SOBRE SERVIÇOS DE QUALQUER NATUREZA-PRINCIPAL - RECURSOS ORDINÁRIOS	0	1	0	P	000		7.150.000,00					
1.1.1.8.02.3.1.00.00.0	IMPOSTO SOBRE SERVIÇOS DE QUALQUER NATUREZA-PRINCIPAL - 25% - EDUCAÇÃO	7	2	1	P	025		3.380.000,00					
1.1.1.8.02.3.1.00.00.0	IMPOSTO SOBRE SERVIÇOS DE QUALQUER NATUREZA-PRINCIPAL - 15% - SAÚDE	6	2	2	P	015		2.470.000,00					
1.1.1.8.02.3.3.00.00.0	IMPOSTO SOBRE SERVIÇOS DE QUALQUER NATUREZA-DIVIDA ATIVA							5.000,00					
1.1.1.8.02.3.3.00.00.0	IMPOSTO SOBRE SERVIÇOS DE QUALQUER NATUREZA-DIVIDA ATIVA - RECURSOS ORDINÁRIOS	0	1	0	P	000		2.750,00					
1.1.1.8.02.3.3.00.00.0	IMPOSTO SOBRE SERVIÇOS DE QUALQUER NATUREZA-DIVIDA ATIVA - 25% - EDUCAÇÃO	7	2	1	P	025		1.000,00					
1.1.1.8.02.3.3.00.00.0	IMPOSTO SOBRE SERVIÇOS DE QUALQUER NATUREZA-DIVIDA ATIVA - 15% - SAÚDE	6	2	2	P	015		950,00					
1.1.2.0.00.0.0.00.00.0	TAXAS										1.567.500,00		
1.1.2.1.00.0.0.00.00.0	TAXAS P/EXERCÍCIO DO PODER DE POLÍCIA									1.372.500,00			
1.1.2.1.01.0.0.00.00.0	TAXAS DE INSPEÇÃO, CONTROLE E FISCALIZAÇÃO								1.362.500,00				

*Cintia Rosbrã S. de Deus*  
Chefe de Gabinete  
Pag.: 5 de 63



## PREFEITURA MUNICIPAL DE PAULO AFONSO

Orçamento 2018

AV APOLONIO SALES  
CENTRO  
C.N.P.J. : 14.217.327/0001-24Anexo III - Demonstrativo da Receita Segundo sua Natureza e  
Fonte de Recursos (Anexo 02, Lei Nº 4.320/64)

CÓDIGO	ESPECIFICAÇÃO	ID	GDR	FT	PF	DDR	OPTATIVO	SUBALÍNEA	ALÍNEA	RUBRICA	SUB-FONTE	FONTE	CATEGORIA
1.1.2.1.01.1.0.00.00.00	TAXAS DE INSPEÇÃO, CONTROLE E FISCALIZAÇÃO							1.362.500,00					
1.1.2.1.01.1.1.00.00.00	TAXAS DE INSPEÇÃO, CONTROLE E FISCALIZAÇÃO-PRINCIPAL							1.362.500,00					
1.1.2.1.01.1.1.01.00.00	TAXAS DE INSPEÇÃO, CONTROLE E FISCALIZAÇÃO- LICENÇA PARA FUNCIONAMENTO DE ESTABELECIMENTOS COMERCIAIS INDUSTRIAIS E PRESTADORAS DE SERVIÇOS - RECURSOS ORDINÁRIOS	0	1	0	P	000	800.000,00						
1.1.2.1.01.1.1.02.00.00	TAXAS DE INSPEÇÃO, CONTROLE E FISCALIZAÇÃO- PUBLICIDADE COMERCIAL - RECURSOS ORDINÁRIOS	0	1	0	P	000	2.000,00						
1.1.2.1.01.1.1.03.00.00	TAXAS DE INSPEÇÃO, CONTROLE E FISCALIZAÇÃO- APREENSÃO E DEPÓSITOS - RECURSOS ORDINÁRIOS	0	1	0	P	000	500,00						
1.1.2.1.01.1.1.04.00.00	TAXAS DE INSPEÇÃO, CONTROLE E FISCALIZAÇÃO-LICENÇA P/ EXECUÇÃO DE OBRAS - RECURSOS ORDINÁRIOS	0	1	0	P	000	120.000,00						
1.1.2.1.01.1.1.05.00.00	TAXAS DE INSPEÇÃO, CONTROLE E FISCALIZAÇÃO- UTILIZAÇÃO DE ÁREA DE DOMÍNIO PÚBLICO - RECURSOS ORDINÁRIOS	0	1	0	P	000	150.000,00						
1.1.2.1.01.1.1.06.00.00	TAXAS DE INSPEÇÃO, CONTROLE E FISCALIZAÇÃO- APREENSÃO, DEPÓSITOS OU LIBERAÇÃO DE ANIMAIS - RECURSOS ORDINÁRIOS	0	1	0	P	000	10.000,00						
1.1.2.1.01.1.1.07.00.00	TAXAS DE INSPEÇÃO, CONTROLE E FISCALIZAÇÃO- OUTRAS TAXAS PELO EXERCÍCIO DO PODER DE POLÍCIA - RECURSOS ORDINÁRIOS	0	1	0	P	000	180.000,00						
1.1.2.1.01.1.3.00.00.00	TAXAS DE INSPEÇÃO, CONTROLE E FISCALIZAÇÃO- DÍVIDA ATIVA-TAFIC - RECURSOS ORDINÁRIOS	0	1	0	P	000		100.000,00					
1.1.2.1.04.0.0.00.00.00	TAXA DE CONTROLE E FISCALIZAÇÃO AMBIENTAL								10.000,00				
1.1.2.1.04.1.0.00.00.00	TAXA DE CONTROLE E FISCALIZAÇÃO AMBIENTAL							10.000,00					
1.1.2.1.04.1.1.00.00.00	TAXA DE CONTROLE E FISCALIZAÇÃO AMBIENTAL-PRINCIPAL - RECURSOS ORDINÁRIOS	0	1	0	P	000		10.000,00					
1.1.2.2.00.0.0.00.00.00	TAXAS PELA PRESTAÇÃO DE SERVIÇOS									195.000,00			
1.1.2.2.01.0.0.00.00.00	TAXAS PELA PRESTAÇÃO DE SERVIÇOS								195.000,00				
1.1.2.2.01.1.0.00.00.00	TAXAS PELA PRESTAÇÃO DE SERVIÇOS							195.000,00					
1.1.2.2.01.1.1.00.00.00	TAXAS PELA PRESTAÇÃO DE SERVIÇOS-PRINCIPAL - RECURSOS ORDINÁRIOS	0	1	0	P	000		195.000,00					
1.2.0.0.00.0.0.00.00.00	CONTRIBUIÇÕES											6.800.000,00	

  
Eliz Rosana S. de Deus  
Chefe de Gabinete




## PREFEITURA MUNICIPAL DE PAULO AFONSO

Orçamento 2018

AV APOLONIO SALES  
CENTRO  
C.N.P.J. : 14.217.327/0001-24Anexo III - Demonstrativo da Receita Segundo sua Natureza e  
Fonte de Recursos (Anexo 02, Lei Nº 4.320/64)

CÓDIGO	ESPECIFICAÇÃO	ID	GDR	FT	PF	DDR	OPTATIVO	SUBALÍNEA	ALÍNEA	RUBRICA	SUB-FONTE	FONTE	CATEGORIA
1.2.4.0.00.0.0.00.00.0	CONTRIBUIÇÃO P/ CUSTEIO DE SERVIÇO DE ILUMINAÇÃO PÚBLICA										5.800.000,00		
1.2.4.0.00.1.0.00.00.0	CONTRIBUIÇÃO P/ CUSTEIO DE SERVIÇO DE ILUMINAÇÃO PÚBLICA							6.800.000,00					
1.2.4.0.00.1.1.00.00.0	CONTRIBUIÇÃO P/ CUSTEIO DE SERVIÇO DE ILUMINAÇÃO PÚBLICA-COSIP-PRINCIPAL - RECURSOS ORDINÁRIOS	0	1	0	P	000		5.800.000,00					
1.3.0.0.00.0.0.00.00.0	RECEITA PATRIMONIAL											1.999.000,00	
1.3.1.0.00.0.0.00.00.0	EXPLORAÇÃO DO PATRIMONIO DO ESTADO											1.000,00	
1.3.1.0.99.0.0.00.00.0	OUTRAS RECEITAS IMOBILIÁRIAS								1.000,00				
1.3.1.0.99.1.0.00.00.0	OUTRAS RECEITAS IMOBILIÁRIAS							1.000,00					
1.3.1.0.99.1.1.00.00.0	OUTRAS RECEITAS IMOBILIÁRIAS-PRINCIPAL - RECURSOS ORDINÁRIOS	0	1	0	P	000		1.000,00					
1.3.2.0.00.0.0.00.00.0	VALORES MOBILIÁRIOS											1.978.000,00	
1.3.2.1.00.0.0.00.00.0	JUROS E CORREÇÕES MONETARIAS									1.978.000,00			
1.3.2.1.00.1.0.00.00.0	REMUNERAÇÃO DE DEPÓSITOS BANCÁRIOS							1.978.000,00					
1.3.2.1.00.1.1.00.00.0	REMUNERAÇÃO DE DEPÓSITOS BANCÁRIOS-PRINCIPAL							1.978.000,00					
1.3.2.1.00.1.1.01.00.0	REMUNERAÇÃO DE DEPÓSITOS BANCÁRIOS VINCULADOS-PRINCIPAL						1.978.000,00						
1.3.2.1.00.1.1.01.01.0	REMUNERAÇÃO DE DEPÓSITOS BANCÁRIOS - ROYALTIES - ROYALTIES / FUND. ESP/ COMPENS.	0	2	42	P	001	80.000,00						
1.3.2.1.00.1.1.01.02.0	REMUNERAÇÃO DE DEPÓSITOS BANCÁRIOS- RECURSOS VINCULADOS A EDUCAÇÃO - FUNDEB						500.000,00						
1.3.2.1.00.1.1.01.02.0	REMUNERAÇÃO DE DEPÓSITOS BANCÁRIOS- RECURSOS VINCULADOS A EDUCAÇÃO - FUNDEB - FUNDEB 60%	9	2	18	P	001	350.000,00						
1.3.2.1.00.1.1.01.02.0	REMUNERAÇÃO DE DEPÓSITOS BANCÁRIOS- RECURSOS VINCULADOS A EDUCAÇÃO - FUNDEB - FUNDEB 40%	9	2	19	P	001	150.000,00						
1.3.2.1.00.1.1.01.03.0	REMUNERAÇÃO DE DEPÓSITOS BANCÁRIOS- TRANSFERENCIA SUS - RECURSOS SUS	9	2	14	P	001	500.000,00						
1.3.2.1.00.1.1.01.04.0	REMUNERAÇÃO DE DEPÓSITOS BANCÁRIOS- RECURSOS VINCULADOS A EDUCAÇÃO - (25%) - MDE - 25% - EDUCAÇÃO	7	2	1	P	001	50.000,00						
1.3.2.1.00.1.1.01.05.0	REMUNERAÇÃO DE DEPÓSITOS BANCÁRIOS- SAÚDE - FMS - APLICAÇÃO 15% - 15% - SAÚDE	6	2	2	P	001	40.000,00						

  
Cintia Rosena S. de Deus  
Chefe de Gabinete



## PREFEITURA MUNICIPAL DE PAULO AFONSO

Orçamento 2018

AV APOLONIO SALES  
CENTRO  
C.N.P.J. : 14.217.327/0001-24Anexo III - Demonstrativo da Receita Segundo sua Natureza e  
Fonte de Recursos (Anexo 02, Lei Nº 4.320/64)

CÓDIGO	ESPECIFICAÇÃO	ID	GDR	FT	PF	DDR	OPTATIVO	SUBALÍNEA	ALÍNEA	RUBRICA	SUB-FONTE	FONTE	CATEGORIA
1.3.2.1.00.1.1.01.06.00	REMUNERAÇÃO DE DEPÓSITOS BANCÁRIOS- CIDE - RECURSOS CIDE	8	2	16	P	001	10.000,00						
1.3.2.1.00.1.1.01.07.00	REMUNERAÇÃO DE DEPÓSITOS BANCÁRIOS- TRANSFERENCIAS FNAS - RECURSOS FNAQ	9	2	29	P	001	100.000,00						
1.3.2.1.00.1.1.01.08.00	REMUNERAÇÃO DE DEPÓSITOS BANCÁRIOS- RECURSOS VINCULADOS A EDUCAÇÃO -FNDE - RECURSOS FNDE	9	2	15	P	001	90.000,00						
1.3.2.1.00.1.1.01.99.00	REMUNERAÇÃO DE OUTROS DEPÓSITOS BANCÁRIOS DE RECURSOS VINCULADOS-PRINCIPAL						608.000,00						
1.3.2.1.00.1.1.01.99.01	REMUNERAÇÃO DE DEPÓSITOS BANCÁRIOS- RECURSOS VINCULADOS A EDUCAÇÃO -QSE - SALÁRIO EDUCAÇÃO	9	2	4	P	001	200.000,00						
1.3.2.1.00.1.1.01.99.02	REMUNERAÇÃO DE DEPÓSITOS BANCÁRIOS- RECURSOS VINCULADOS A EDUCAÇÃO -CONVENIOS - TRANSF. CONV.-EDUCAÇÃO	9	2	22	P	001	10.000,00						
1.3.2.1.00.1.1.01.99.03	REMUNERAÇÃO DE DEPÓSITOS BANCÁRIOS- RECURSOS DO TESOIRO-ASSISTENCIA SOCIAL - RECURSOS ORDINÁRIOS	0	1	0	P	001	15.000,00						
1.3.2.1.00.1.1.01.99.04	REMUNERAÇÃO DE DEPÓSITOS BANCÁRIOS- ASSISTENCIA SOCIAL-CONVENIÓS - TRANSF. CONV.-OUTROS	9	2	24	P	001	25.000,00						
1.3.2.1.00.1.1.01.99.05	REMUNERAÇÃO DE DEPÓSITOS BANCÁRIOS - FIES - RECURSOS FIES	8	2	30	P	001	45.000,00						
1.3.2.1.00.1.1.01.99.06	REMUNERAÇÃO DE DEPÓSITOS BANCÁRIOS - FEAS - FEAS	8	2	28	P	001	40.000,00						
1.3.2.1.00.1.1.01.99.07	REMUNERAÇÃO DE DEPÓSITOS BANCÁRIOS- CONVENIOS DIVERSOS - TRANSF. CONV.-OUTROS	9	2	24	P	001	50.000,00						
1.3.2.1.00.1.1.01.99.08	REMUNERAÇÃO DE DEPÓSITO BANCÁRIOS - FCBA - FCBA	8	2	10	P	001	3.000,00						
1.3.2.1.00.1.1.01.99.10	REMUNERAÇÃO DE DEPÓSITOS BANCÁRIOS - RECURSOS ORDINARIOS - RECURSOS ORDINÁRIOS	0	1	0	P	001	160.000,00						
1.3.2.1.00.1.1.01.99.11	REMUNERAÇÃO DE DEPÓSITOS BANCÁRIOS - ALIENAÇÃO DE BENS - ALIENAÇÃO DE BENS	0	2	92	P	001	30.000,00						
1.3.9.0.00.0.0.00.00.00	DEMAIS RECEITAS PATRIMONIAIS										20.000,00		
1.3.9.0.00.1.0.00.00.00	DEMAIS RECEITAS PATRIMONIAIS							20.000,00					
1.3.9.0.00.1.1.00.00.00	DEMAIS RECEITAS PATRIMONIAIS-PRINCIPAL - RECURSOS ORDINÁRIOS	0	1	0	P	000	20.000,00						
1.6.0.0.00.0.0.00.00.00	RECEITA DE SERVIÇOS											5.000,00	
1.6.0.0.90.0.0.00.00.00	OUTROS SERVIÇOS								5.000,00				

Cintia Rosena S. de Deus  
Chefe de Gabinete





PREFEITURA MUNICIPAL DE PAULO AFONSO

Orçamento 2018

AV APOLONIO SALES  
CENTRO  
C.N.P.J. : 14.217.327/0001-24

Anexo III - Demonstrativo da Receita Segundo sua Natureza e Fonte de Recursos (Anexo 02, Lei Nº 4.320/64)

CÓDIGO	ESPECIFICAÇÃO	ID	GDR	FT	PF	DDR	OPTATIVO	SUBALÍNEA	ALÍNEA	RUBRICA	SUB-FONTE	FONTE	CATEGORIA
1.6.0.0.90.9.9.00.00.00	OUTROS SERVIÇOS							5.000,00					
1.6.0.0.90.9.9.11.00.00	OUTROS SERVIÇOS-PRINCIPAL - RECURSOS ORDINÁRIOS	0	1	0	P	000	5.000,00						
1.7.0.0.00.0.0.00.00.00	TRANSFERÊNCIAS CORRENTES											310.861.440,00	
1.7.1.0.00.0.0.00.00.00	TRANSFERÊNCIAS DA UNIÃO E DE SUAS ENTIDADES										105.473.840,00		
1.7.1.8.00.0.0.00.00.00	TRANSFERÊNCIAS DA UNIÃO-ESPECIFICA E/M									105.473.840,00			
1.7.1.8.01.0.0.00.00.00	PARTICIPAÇÃO NA RECEITA DA UNIÃO								50.015.000,00				
1.7.1.8.01.2.0.00.00.00	COTA-PARTE DO FPM-COTA MENSAL							44.000.000,00					
1.7.1.8.01.2.1.00.00.00	COTA-PARTE DO FPM-COTA MENSAL-PRINCIPAL							44.000.000,00					
1.7.1.8.01.2.1.00.00.00	COTA-PARTE DO FPM-COTA MENSAL-PRINCIPAL - RECURSOS ORDINÁRIOS	0	1	0	P	000	24.200.000,00						
1.7.1.8.01.2.1.00.00.00	COTA-PARTE DO FPM-COTA MENSAL-PRINCIPAL - 25% - EDUCAÇÃO	7	2	1	P	025	11.440.000,00						
1.7.1.8.01.2.1.00.00.00	COTA-PARTE DO FPM-COTA MENSAL-PRINCIPAL - 15% - SAÚDE	6	2	2	P	015	8.360.000,00						
1.7.1.8.01.3.0.00.00.00	COTA-PARTE DO FPM-1% COTA ENTREGUE MÊS DE DEZEMBRO							3.000.000,00					
1.7.1.8.01.3.1.00.00.00	COTA-PARTE DO FPM-1% COTA ENTREGUE MÊS DE DEZEMBRO-PRINCIPAL							3.000.000,00					
1.7.1.8.01.3.1.00.00.00	COTA-PARTE DO FPM-1% COTA ENTREGUE MÊS DE DEZEMBRO-PRINCIPAL - RECURSOS ORDINÁRIOS	0	1	0	P	000	1.650.000,00						
1.7.1.8.01.3.1.00.00.00	COTA-PARTE DO FPM-1% COTA ENTREGUE MÊS DE DEZEMBRO-PRINCIPAL - 25% - EDUCAÇÃO	7	2	1	P	025	780.000,00						
1.7.1.8.01.3.1.00.00.00	COTA-PARTE DO FPM-1% COTA ENTREGUE MÊS DE DEZEMBRO-PRINCIPAL - 15% - SAÚDE	6	2	2	P	015	570.000,00						
1.7.1.8.01.4.0.00.00.00	COTA-PARTE DO FPM-1% COTA ENTREGUE MÊS DE JULHO							3.000.000,00					
1.7.1.8.01.4.1.00.00.00	COTA-PARTE DO FPM-1% COTA ENTREGUE MÊS DE JULHO-PRINCIPAL							3.000.000,00					
1.7.1.8.01.4.1.00.00.00	COTA-PARTE DO FPM-1% COTA ENTREGUE MÊS DE JULHO-PRINCIPAL - RECURSOS ORDINÁRIOS	0	1	0	P	000	1.650.000,00						
1.7.1.8.01.4.1.00.00.00	COTA-PARTE DO FPM-1% COTA ENTREGUE MÊS DE JULHO-PRINCIPAL - 25% - EDUCAÇÃO	7	2	1	P	025	780.000,00						
1.7.1.8.01.4.1.00.00.00	COTA-PARTE DO FPM-1% COTA ENTREGUE MÊS DE JULHO-PRINCIPAL - 15% - SAÚDE	6	2	2	P	015	570.000,00						

*Cintia Rosena S. de Deus*  
Chefe de Gabinete



## PREFEITURA MUNICIPAL DE PAULO AFONSO

Orçamento 2018

AV APOLONIO SALES  
CENTRO  
C.N.P.J. : 14.217.327/0001-24Anexo III - Demonstrativo da Receita Segundo sua Natureza e  
Fonte de Recursos (Anexo 02, Lei Nº 4.320/64)

CÓDIGO	ESPECIFICAÇÃO	ID	GDR	FT	PF	DDR	OPTATIVO	SUBALÍNEA	ALÍNEA	RUBRICA	SUB-FONTE	FONTE	CATEGORIA
1.7.1.8.01.5.0.00.00.0	COTA PARTE DO IMPOSTO SOBRE A PROPRIEDADE TERRITORIAL RURAL							15.000,00					
1.7.1.8.01.5.1.00.00.0	COTA PARTE DO IMPOSTO SOBRE A PROPRIEDADE TERRITORIAL RURAL-PRINCIPAL							15.000,00					
1.7.1.8.01.5.1.00.00.0	COTA PARTE DO IMPOSTO SOBRE A PROPRIEDADE TERRITORIAL RURAL-PRINCIPAL - RECURSOS ORDINÁRIOS	0	1	0	P	000		8.250,00					
1.7.1.8.01.5.1.00.00.0	COTA PARTE DO IMPOSTO SOBRE A PROPRIEDADE TERRITORIAL RURAL-PRINCIPAL - 25% - EDUCAÇÃO	7	2	1	P	025		3.900,00					
1.7.1.8.01.5.1.00.00.0	COTA PARTE DO IMPOSTO SOBRE A PROPRIEDADE TERRITORIAL RURAL-PRINCIPAL - 15% - SAÚDE	8	2	2	P	015		2.850,00					
1.7.1.8.02.0.0.00.00.0	TRANSFERENCIA COMP.FINANCEIRA PELA EXPLORAÇÃO DE RECURSOS NATURAIS								12.000.000,00				
1.7.1.8.02.1.0.00.00.0	COTA PARTE COMPENSAÇÃO FINANC DE RECUR HÍDRICOS							11.000.000,00					
1.7.1.8.02.1.1.00.00.0	COTA PARTE COMPENSAÇÃO FINANC DE RECUR HÍDRICOS - PRINCIPAL - ROYALTIES / FUND. ESP/ COMPENS.	0	2	42	P	027		11.000.000,00					
1.7.1.8.02.2.0.00.00.0	COTA PARTE COMPENSAÇÃO FINANC DE RECUR MINERAIS -CFEM							1.000,00					
1.7.1.8.02.2.1.00.00.0	COTA PARTE COMPENSAÇÃO FINANC DE RECUR MINERAIS -CFEM - PRINCIPAL - ROYALTIES / FUND. ESP/ COMPENS.	0	2	42	P	027		1.000,00					
1.7.1.8.02.3.0.00.00.0	COTA PARTE ROYALTIES-COMP FINANC PROD PETRÓLEO LEI Nº 7.990/89							100.000,00					
1.7.1.8.02.3.1.00.00.0	COTA PARTE ROYALTIES-COMP FINANC PROD PETRÓLEO LEI Nº 7.990/89 - PRINCIPAL - ROYALTIES / FUND. ESP/ COMPENS.	0	2	42	P	027		100.000,00					
1.7.1.8.02.4.0.00.00.0	COTA PARTE DO ROYALTIES - PROD. LEI Nº 9.478/97-ART 48							20.000,00					
1.7.1.8.02.4.1.00.00.0	COTA PARTE DO ROYALTIES - PROD. LEI Nº 9.478/97-ART 48 - PRINCIPAL - ROYALTIES / FUND. ESP/ COMPENS.	0	2	42	P	027		20.000,00					
1.7.1.8.02.6.0.00.00.0	COTA PARTE FUNDO ESPECIAL PETRÓLEO-FEP							879.000,00					
1.7.1.8.02.6.1.00.00.0	COTA PARTE FUNDO ESPECIAL PETRÓLEO-FEP - PRINCIPAL - ROYALTIES / FUND. ESP/ COMPENS.	0	2	42	P	027		879.000,00					
1.7.1.8.03.0.0.00.00.0	TRANSFERÊNCIA DE RECURSOS DO SISTEMA ÚNICO DE SAÚDE - SUS								36.371.000,00				
1.7.1.8.03.1.0.00.00.0	TRANSFERÊNCIA DE RECURSOS DO SISTEMA ÚNICO DE SAÚDE - SUS							36.371.000,00					
1.7.1.8.03.1.1.00.00.0	TRANSFERÊNCIA DE RECURSOS DO SISTEMA ÚNICO DE SAÚDE - SUS-PRINCIPAL							36.371.000,00					

Cintia Rosa S. de Deus  
Chefe de Gabinete  
Pag.: 10 de 63



## PREFEITURA MUNICIPAL DE PAULO AFONSO

Orçamento 2018

AV APOLONIO SALES  
CENTRO  
C.N.P.J. : 14.217.327/0001-24Anexo III - Demonstrativo da Receita Segundo sua Natureza e  
Fonte de Recursos (Anexo 02, Lei Nº 4.320/64)

CÓDIGO	ESPECIFICAÇÃO	ID	GDR	FT	PF	DDR	OPTATIVO	SUBALÍNEA	ALÍNEA	RUBRICA	SUB-FONTE	FONTE	CATEGORIA
1.7.1.8.03.1.1.01.00.0	BLOCO DE ASSISTÊNCIA FARMACEUTICA						500.000,00						
1.7.1.8.03.1.1.01.01.0	PROG ASSIST FARMACEUTICA BÁSICA - RECURSOS SUS	9	2	14	P	086	580.000,00						
1.7.1.8.03.1.1.02.00.0	BLOCO DA ATENÇÃO BÁSICA						6.636.000,00						
1.7.1.8.03.1.1.02.01.0	PAB - FIXO - RECURSOS SUS	9	2	14	P	091	2.800.000,00						
1.7.1.8.03.1.1.02.02.0	PSF - Prog. Saúde da Família - RECURSOS SUS	9	2	14	P	093	2.200.000,00						
1.7.1.8.03.1.1.02.03.0	PACS - Prog. Agentes Comunitario de Saúde - RECURSOS SUS	9	2	14	P	092	2.500.000,00						
1.7.1.8.03.1.1.02.04.0	PSR - Prog. Saúde Bucal - RECURSOS SUS	9	2	14	P	094	700.000,00						
1.7.1.8.03.1.1.02.05.0	NASF - Núcleo de Apoio à Saúde da Família - RECURSOS SUS	9	2	14	P	075	500.000,00						
1.7.1.8.03.1.1.02.06.0	MAQ - PROG. DE MELHORIA DO ACESSO E DA QUALIDADE - RECURSOS SUS	9	2	14	P	078	800.000,00						
1.7.1.8.03.1.1.02.07.0	INCENTIVO PARA ATENÇÃO À SAÚDE NO SISTEMA PENITENCIARIO - RECURSOS SUS	9	2	14	P	076	139.000,00						
1.7.1.8.03.1.1.03.00.0	BLOCO DE MÉDIA E ALTA COMPLEXIDADE/AMBULATORIAL E HOSPITALAR						25.050.000,00						
1.7.1.8.03.1.1.03.01.0	Teto Municipal de Média e Alta Complexidade - MAC - RECURSOS SUS	9	2	14	P	100	14.500.000,00						
1.7.1.8.03.1.1.03.02.0	SAMU - Serviço de Atendimento Móvel as Urgências - RECURSOS SUS	9	2	14	P	096	1.300.000,00						
1.7.1.8.03.1.1.03.03.0	CEO - Centro de Especialidades Odontológicas - RECURSOS SUS	9	2	14	P	038	170.000,00						
1.7.1.8.03.1.1.03.04.0	Teto Municipal Rede Cegonha - RECURSOS SUS	9	2	14	P	098	300.000,00						
1.7.1.8.03.1.1.03.05.0	Teto Municipal Rede Saúde Mental - RECURSOS SUS	9	2	14	P	104	700.000,00						
1.7.1.8.03.1.1.03.06.0	Teto Municipal Rede Brasil sem Miséria - RECURSOS SUS	9	2	14	P	103	150.000,00						
1.7.1.8.03.1.1.03.07.0	FAEC - Mamografia para Rastreamento - RECURSOS SUS	9	2	14	P	044	130.000,00						
1.7.1.8.03.1.1.03.08.0	FAEC - Nefrologia - RECURSOS SUS	9	2	14	P	055	7.000.000,00						
1.7.1.8.03.1.1.03.09.0	Faec-Tratamento de Doenças do Aparelho da Visão - RECURSOS SUS	9	2	14	P	042	700.000,00						
1.7.1.8.03.1.1.03.10.0	FAEC - Exame Citopatológico do colo de útero - RECURSOS SUS	9	2	14	P	041	70.000,00						
1.7.1.8.03.1.1.03.11.0	FAEC - Consultas médicas/Outros Prof - RECURSOS SUS	9	2	14	P	041	30.000,00						
1.7.1.8.03.1.1.04.00.0	BLOCO DE VIGILANCIA EM SAÚDE						1.105.000,00						

Cintia Rosana S. de Deus  
Chefe do Gabinete



PREFEITURA MUNICIPAL DE PAULO AFONSO

Orçamento 2018

AV APOLONIO SALES  
CENTRO  
C.N.P.J. : 14.217.327/0001-24

Anexo III - Demonstrativo da Receita Segundo sua Natureza e Fonte de Recursos (Anexo 02, Lei Nº 4.320/64)

CÓDIGO	ESPECIFICAÇÃO	ID	GDR	FT	PF	DDR	OPTATIVO	SUBALÍNEA	ALÍNEA	RUBRICA	SUB-FONTE	FONTE	CATEGORIA
1.7.1.8.03.1.1.04.01.00	PFVISA - Parte ANVISA - RECURSOS SUS	9	2	14	P	081	15.000,00						
1.7.1.8.03.1.1.04.02.00	PFVISA - Parte FNS - RECURSOS SUS	9	2	14	P	082	120.000,00						
1.7.1.8.03.1.1.04.03.00	Piso Fixo de Vigilância em Saúde - RECURSOS SUS	9	2	14	P	080	700.000,00						
1.7.1.8.03.1.1.04.04.00	Incentivo Ações Vig. Prev. Cont. DST/AIDS e Hepatites Virais - PVVS - RECURSOS SUS	9	2	14	P	105	120.000,00						
1.7.1.8.03.1.1.04.05.00	Incentivos Pontuais p/ ações e serviços de VS - RECURSOS SUS	9	2	14	P	054	150.000,00						
1.7.1.8.04.0.0.00.00.00	TRANSFERÊNCIA DE RECURSOS DO FUNDO NACIONAL DE ASSISTÊNCIA SOCIAL - FNAS								1.895.840,00				
1.7.1.8.04.1.0.00.00.00	TRANSFERÊNCIA DE RECURSOS DO FUNDO NACIONAL DE ASSISTÊNCIA SOCIAL - FNAS							1.895.840,00					
1.7.1.8.04.1.1.00.00.00	TRANSFERÊNCIA DE RECURSOS DO FUNDO NACIONAL DE ASSISTÊNCIA SOCIAL - FNAS-PRINCIPAL							1.895.840,00					
1.7.1.8.04.1.1.01.00.00	BLOCO PROTEÇÃO SOCIAL BÁSICA						902.840,00						
1.7.1.8.04.1.1.01.01.00	PBF - PISO BÁSICO FIXO - RECURSOS FNAS	9	2	29	P	220	500.000,00						
1.7.1.8.04.1.1.01.02.00	PISO BASICO VARIÁVEL-SCFV - RECURSOS FNAS	9	2	29	P	222	300.000,00						
1.7.1.8.04.1.1.01.03.00	BPC NA ESCOLA - RECURSOS FNAS	9	2	29	P	229	3.240,00						
1.7.1.8.04.1.1.01.04.00	AÇÕES ESTRATÉGICAS DO PETI - RECURSOS FNAS	9	2	29	P	237	99.600,00						
1.7.1.8.04.1.1.02.00.00	BLOCO PROTEÇÃO SOCIAL ESPECIAL						393.000,00						
1.7.1.8.04.1.1.02.01.00	PAEFI - PISO FIXO DE MÉDIA COMPLEXIDADE - RECURSOS FNAS	9	2	29	P	231	160.000,00						
1.7.1.8.04.1.1.02.02.00	PAC 1 - PISO DE ALTA COMPLEXIDADE 1 - RECURSOS FNAS	9	2	29	P	225	100.000,00						
1.7.1.8.04.1.1.02.03.00	PTMC - PISO DE TRANSIÇÃO DE MÉDIA COMPLEXIDADE - RECURSOS FNAS	9	2	29	P	227	5.000,00						
1.7.1.8.04.1.1.02.04.00	PAC 2 - PISO DE ALTA COMPLEXIDADE 2 - RECURSOS FNAS	9	2	29	P	226	78.000,00						
1.7.1.8.04.1.1.02.05.00	MSE-MEDIDAS SOCIEDUCATIVAS - RECURSOS FNAS	9	2	29	P	237	50.000,00						
1.7.1.8.04.1.1.03.00.00	APRIMORAMENTO DA GESTÃO						600.000,00						
1.7.1.8.04.1.1.03.01.00	IGD - SUAS - ÍNDICE DE GESTÃO DESCENTRALIZADA DO SUAS - RECURSOS FNAS	9	2	29	P	230	100.000,00						
1.7.1.8.04.1.1.03.02.00	IGD - BF - ÍNDICE DE GESTÃO DESCENTRALIZADA BOLSA FAMÍLIA - RECURSOS FNAS	9	2	29	P	218	500.000,00						

*Cintia Rosena S. de Deus*  
Chefe de Gabinete



PREFEITURA MUNICIPAL DE PAULO AFONSO

Orçamento 2018

AV APOLONIO SALES  
CENTRO  
C.N.P.J. : 14.217.327/0001-24

Anexo III - Demonstrativo da Receita Segundo sua Natureza e Fonte de Recursos (Anexo 02, Lei Nº 4.320/64)

CÓDIGO	ESPECIFICAÇÃO	ID	GDR	FT	PF	DDR	OPTATIVO	SUBALÍNEA	ALÍNEA	RUBRICA	SUB-FONTE	FONTE	CATEGORIA
1.7.1.8.05.0.0.00.00.00	TRANSFERÊNCIAS DE RECURSOS DO FUNDO NACIONAL DO DESENVOLVIMENTO DA EDUCAÇÃO - FNDE								4.162.000,00				
1.7.1.8.05.1.0.00.00.00	TRANSFERÊNCIAS DO SALÁRIO EDUCAÇÃO							2.200.000,00					
1.7.1.8.05.1.1.00.00.00	TRANSFERÊNCIAS DO SALÁRIO EDUCAÇÃO - PRINCIPAL - SALÁRIO EDUCAÇÃO	9	2	4	P	014		2.200.000,00					
1.7.1.8.05.2.0.00.00.00	TRANSFERÊNCIAS DIRETAS DO FNDE REFERENTE AO PROGRAMA DINHEIRO DIRETO NA ESCOLA - PDDE							20.000,00					
1.7.1.8.05.2.1.00.00.00	TRANSFERÊNCIAS DIRETAS DO FNDE REFERENTE AO PROGRAMA DINHEIRO DIRETO NA ESCOLA - PDDE - PRINCIPAL - RECURSOS FNDE	9	2	15	P	141		20.000,00					
1.7.1.8.05.3.0.00.00.00	TRANSFERÊNCIAS DIRETAS DO FNDE REFERENTES AO PROGRAMA NACIONAL DE ALIMENTAÇÃO ESCOLAR - PNAE							1.382.000,00					
1.7.1.8.05.3.1.00.00.00	TRANSFERÊNCIAS DIRETAS DO FNDE REFERENTES AO PROGRAMA NACIONAL DE ALIMENTAÇÃO ESCOLAR - PNAE - PRINCIPAL							1.382.000,00					
1.7.1.8.05.3.1.01.00.00	PNAE- CRECHE - RECURSOS FNDE	9	2	15	P	145		88.000,00					
1.7.1.8.05.3.1.02.00.00	PNAE- PRÉ - ESCOLA - RECURSOS FNDE	9	2	15	P	144		252.000,00					
1.7.1.8.05.3.1.03.00.00	PNAE-ENSINO MEDIO - RECURSOS FNDE	9	2	15	P	146		15.000,00					
1.7.1.8.05.3.1.04.00.00	PNAE-EJA - RECURSOS FNDE	9	2	15	P	148		52.000,00					
1.7.1.8.05.3.1.05.00.00	PNAE- FUNDAMENTAL - RECURSOS FNDE	9	2	15	P	143		450.000,00					
1.7.1.8.05.3.1.06.00.00	PNAE - AEE - ATENDIMENTO EDUCACIONAL ESPECIALIZADO - RECURSOS FNDE	9	2	15	P	142		25.000,00					
1.7.1.8.05.3.1.07.00.00	PNAE - MAIS EDUCAÇÃO FUNDAMENTAL - RECURSOS FNDE	9	2	15	P	147		100.000,00					
1.7.1.8.05.4.0.00.00.00	TRANSFERÊNCIAS DIRETAS DO FNDE REFERENTES AO PROGRAMA NACIONAL DE APOIO AO TRANSPORTE ESCOLAR - PNATE							310.000,00					
1.7.1.8.05.4.1.00.00.00	TRANSFERÊNCIAS DIRETAS DO FNDE REFERENTES AO PROGRAMA NACIONAL DE APOIO AO TRANSPORTE ESCOLAR - PNATE - PRINCIPAL							310.000,00					
1.7.1.8.05.4.1.01.00.00	PNATE - TRANSPORTE ESCOLAR NO ENSINO FUNDAMENTAL - RECURSOS FNDE	9	2	15	P	151		160.000,00					
1.7.1.8.05.4.1.02.00.00	PNATE - TRANSPORTE ESCOLAR NO ENSINO MEDIO - RECURSOS FNDE	9	2	15	P	154		100.000,00					
1.7.1.8.05.4.1.03.00.00	PNATE - TRANSPORTE ESCOLAR NO ENSINO INFANTIL - RECURSOS FNDE	9	2	15	P	152		50.000,00					
1.7.1.8.05.9.0.00.00.00	OUTRAS TRANSFERÊNCIAS DIRETAS DO FNDE							250.000,00					

*Cintia Rosa*  
Cintia Rosa S. de Deus  
Chefe de Gabinete  
Pag.: 13 de 63



PREFEITURA MUNICIPAL DE PAULO AFONSO

Orçamento 2018

AV APOLONIO SALES  
CENTRO  
C.N.P.J. : 14.217.327/0001-24

Anexo III - Demonstrativo da Receita Segundo sua Natureza e  
Fonte de Recursos (Anexo 02, Lei Nº 4.320/64)

CÓDIGO	ESPECIFICAÇÃO	ID	GDR	FT	PF	DDR	OPTATIVO	SUBALÍNEA	ALÍNEA	RUBRICA	SUB-FONTE	FONTE	CATEGORIA
1.7.1.8.05.9.1.00.00.0	OUTRAS TRANSFERÊNCIAS DIRETAS DO FNDE - PRINCIPAL							250.000,00					
1.7.1.8.05.9.1.01.00.0	GESTÃO PAR - EDUCAÇÃO INCLUSIVA - RECURSOS FNDE	9	2	15	P	159	20.000,00						
1.7.1.8.05.9.1.02.00.0	APOIO A CRECHES-BRASIL CARINHOSO - RECURSOS FNDE	9	2	15	P	162	230.000,00						
1.7.1.8.06.0.0.00.00.0	TRANSFERÊNCIA FINANCEIRA DO ICMS L.C. Nº 87/96								260.000,00				
1.7.1.8.06.1.0.00.00.0	TRANSFERÊNCIA FINANCEIRA DO ICMS L.C. Nº 87/96							280.000,00					
1.7.1.8.06.1.1.00.00.0	TRANSFERÊNCIA FINANCEIRA DO ICMS L.C. Nº 87/96-PRINCIPAL							280.000,00					
1.7.1.8.06.1.1.00.00.0	TRANSFERÊNCIA FINANCEIRA DO ICMS L.C. Nº 87/96-PRINCIPAL - RECURSOS ORDINÁRIOS	0	1	0	P	000	154.000,00						
1.7.1.8.06.1.1.00.00.0	TRANSFERÊNCIA FINANCEIRA DO ICMS L.C. Nº 87/96-PRINCIPAL - 25% - EDUCAÇÃO	7	2	1	P	025	72.800,00						
1.7.1.8.06.1.1.00.00.0	TRANSFERÊNCIA FINANCEIRA DO ICMS L.C. Nº 87/96-PRINCIPAL - 15% - SAÚDE	6	2	2	P	015	53.200,00						
1.7.1.0.10.0.0.00.00.0	TRANSFERÊNCIAS DE CONVÊNIO UNIÃO E ENTIDADES								370.000,00				
1.7.1.8.10.2.0.00.00.0	TRANSFERÊNCIAS CONVÊNIO UNIÃO DESTINADAS A PROGRAMA DE EDUCAÇÃO							210.000,00					
1.7.1.8.10.2.1.00.00.0	TRANSFERÊNCIAS CONVÊNIO UNIÃO DESTINADAS A PROGRAMA DE EDUCAÇÃO-PRINCIPAL							210.000,00					
1.7.1.8.10.2.1.01.00.0	PROGRAMA SEGUNDO TEMPO - TRANSF. CONV.-EDUCAÇÃO	9	2	22	P	178	210.000,00						
1.7.1.8.10.4.0.00.00.0	TRANSFERÊNCIAS CONVÊNIO UNIÃO DESTINADAS A PROGRAMA DE COMBATE A FOME							160.000,00					
1.7.1.8.10.4.1.00.00.0	TRANSFERÊNCIAS CONVÊNIO UNIÃO DESTINADAS A PROGRAMA DE COMBATE A FOME-PRINCIPAL							160.000,00					
1.7.1.8.10.4.1.01.00.0	PROGRAMA ESTAÇÃO JUVENTUDE - TRANSF. CONV.-OUTROS	9	2	24	P	184	160.000,00						
1.7.1.8.99.0.0.00.00.0	OUTRAS TRANSFERÊNCIAS DA UNIÃO								380.000,00				
1.7.1.8.99.1.0.00.00.0	OUTRAS TRANSFERÊNCIAS DA UNIÃO-PRINCIPAL							380.000,00					
1.7.1.8.99.1.1.01.00.0	ICMS EXPORTAÇÃO CEX - RECURSOS ORDINÁRIOS	0	1	0	P	000	10.000,00						
1.7.1.8.99.1.1.02.00.0	AFM - AUXILIO FINANCEIRO AOS MUNICÍPIOS - RECURSOS ORDINÁRIOS	0	1	0	P	000	370.000,00						
1.7.2.0.00.0.0.00.00.0	TRANSFERÊNCIA DOS ESTADOS, E DO DISTRITO FEDERAL E SUAS ENTIDADES										152.397.600,00		

*Cintia Rosa S. de Deus*  
Chefe de Gabinete



## PREFEITURA MUNICIPAL DE PAULO AFONSO

Orçamento 2018

AV APOLONIO SALES  
CENTRO  
C.N.P.J. : 14.217.327/0001-24Anexo III - Demonstrativo da Receita Segundo sua Natureza e  
Fonte de Recursos (Anexo 02, Lei Nº 4.320/64)

CÓDIGO	ESPECIFICAÇÃO	ID	GDR	FT	PF	DDR	OPTATIVO	SUBALÍNEA	ALÍNEA	RUBRICA	SUB-FONTE	FONTE	CATEGORIA
1.7.2.8.00.0.0.00.00.0	TRANSFERÊNCIAS DO ESTADO-ESPECIFICA EM									152.397.600,00			
1.7.2.8.01.0.0.00.00.0	PARTICIPAÇÃO NA RECEITA DOS ESTADOS								147.750.000,00				
1.7.2.8.01.1.0.00.00.0	COTA-PARTE DO ICMS							139.000.000,00					
1.7.2.8.01.1.1.00.00.0	COTA-PARTE DO ICMS-PRINCIPAL							139.000.000,00					
1.7.2.8.01.1.1.00.00.0	COTA-PARTE DO ICMS-PRINCIPAL - RECURSOS ORDINÁRIOS	0	1	0	P	000		76.450.000,00					
1.7.2.8.01.1.1.00.00.0	COTA-PARTE DO ICMS-PRINCIPAL - 25% - EDUCAÇÃO	7	2	1	P	025		36.140.000,00					
1.7.2.8.01.1.1.00.00.0	COTA-PARTE DO ICMS-PRINCIPAL - 15% - SAÚDE	6	2	2	P	015		26.410.000,00					
1.7.2.8.01.2.0.00.00.0	COTA PARTE DO IPVA							7.000.000,00					
1.7.2.8.01.2.1.00.00.0	COTA-PARTE DO IPVA-PRINCIPAL							7.000.000,00					
1.7.2.8.01.2.1.00.00.0	COTA-PARTE DO IPVA-PRINCIPAL - RECURSOS ORDINÁRIOS	0	1	0	P	000		3.650.000,00					
1.7.2.8.01.2.1.00.00.0	COTA-PARTE DO IPVA-PRINCIPAL - 25% - EDUCAÇÃO	7	2	1	P	025		1.820.000,00					
1.7.2.8.01.2.1.00.00.0	COTA-PARTE DO IPVA-PRINCIPAL - 15% - SAÚDE	6	2	2	P	015		1.330.000,00					
1.7.2.8.01.3.0.00.00.0	COTA-PARTE DO IPI MUNICIPIOS							1.500.000,00					
1.7.2.8.01.3.1.00.00.0	COTA-PARTE DO IPI MUNICIPIOS PRINCIPAL							1.600.000,00					
1.7.2.8.01.3.1.00.00.0	COTA-PARTE DO IPI MUNICIPIOS-PRINCIPAL - RECURSOS ORDINÁRIOS	0	1	0	P	000		825.000,00					
1.7.2.8.01.3.1.00.00.0	COTA-PARTE DO IPI MUNICIPIOS-PRINCIPAL - 25% - EDUCAÇÃO	7	2	1	P	025		390.000,00					
1.7.2.8.01.3.1.00.00.0	COTA-PARTE DO IPI MUNICIPIOS-PRINCIPAL - 15% - SAÚDE	6	2	2	P	015		285.000,00					
1.7.2.8.01.4.0.00.00.0	COTA-PARTE DA CIDE							250.000,00					
1.7.2.8.01.4.1.00.00.0	COTA-PARTE DA CIDE-PRINCIPAL - RECURSOS CIDE	8	2	16	P	015		250.000,00					
1.7.2.8.03.0.0.00.00.0	TRANSFERÊNCIAS DE RECURSOS DO ESTADO PARA PROGRAMAS DE SAÚDE								3.650.000,00				
1.7.2.8.03.1.0.00.00.0	TRANSFERÊNCIAS DE RECURSOS DO ESTADO PARA PROGRAMAS DE SAÚDE							3.650.000,00					
1.7.2.8.03.1.1.00.00.0	TRANSFERÊNCIAS DE RECURSOS DO ESTADO PARA PROGRAMAS DE SAÚDE - PRINCIPAL							3.650.000,00					
1.7.2.8.03.1.1.01.00.0	INCENTIVO ESTADUAL PSF - RECURSOS SUS	8	2	14	P	111	550.000,00						

Cintia Rosa S. de Deus  
Chefe de Gabinete



## PREFEITURA MUNICIPAL DE PAULO AFONSO

Orçamento 2018

AV APOLONIO SALES  
CENTRO  
C.N.P.J. : 14.217.327/0001-24Anexo III - Demonstrativo da Receita Segundo sua Natureza e  
Fonte de Recursos (Anexo 02, Lei N° 4.320/64)

CÓDIGO	ESPECIFICAÇÃO	ID	GDR	FT	PF	DDR	OPTATIVO	SUBALÍNEA	ALÍNEA	RUBRICA	SUB-FONTE	FONTE	CATEGORIA
1.7.2.8.03.1.1.02.00.0	INCENTIVO ESTADUAL - SAMU - RECURSOS SUS	8	2	14	P	110	1.000.000,00						
1.7.2.8.03.1.1.03.00.0	INCENTIVO ESTADUAL - LACEN - RECURSOS SUS	8	2	14	P	118	800.000,00						
1.7.2.8.03.1.1.04.00.0	INCENTIVO ESTADUAL - AIH - RECURSOS SUS	8	2	14	P	111	800.000,00						
1.7.2.8.03.1.1.05.00.0	INCENTIVO ESTADUAL - S.I.A - RECURSOS SUS	8	2	14	P	111	500.000,00						
1.7.2.8.07.0.0.00.00.0	TRANSFERÊNCIAS DE ESTADOS DESTINADA À ASSISTENCIA SOCIAL									537.600,00			
1.7.2.8.07.1.0.00.00.0	TRANSFERÊNCIAS DE ESTADOS DESTINADA À ASSISTENCIA SOCIAL							537.600,00					
1.7.2.8.07.1.1.00.00.0	TRANSFERÊNCIAS DE ESTADOS DESTINADA À ASSISTENCIA SOCIAL-PRINCIPAL							537.600,00					
1.7.2.8.07.1.1.01.00.0	BLOCO PROTEÇÃO SOCIAL BÁSICA						186.400,00						
1.7.2.8.07.1.1.01.01.0	PBF - PISO BÁSICO FIXO - FEAS	8	2	28	P	203	135.000,00						
1.7.2.8.07.1.1.01.02.0	BENEFÍCIOS EVENTUAIS - FEAS	8	2	28	P	201	8.400,00						
1.7.2.8.07.1.1.01.03.0	PBV - PISO BÁSICO VARIÁVEL - FEAS	8	2	28	P	205	43.000,00						
1.7.2.8.07.1.1.02.00.0	BLOCO PROTEÇÃO SOCIAL ESPECIAL						351.200,00						
1.7.2.8.07.1.1.02.01.0	PFMC - PISO FIXO DE MÉDIA COMPLEXIDADE - FEAS	8	2	28	P	204	161.000,00						
1.7.2.8.07.1.1.02.02.0	PAC1 - PISO DE ALTA COMPLEXIDADE 1 - FEAS	8	2	28	P	195	108.000,00						
1.7.2.8.07.1.1.02.03.0	PTMC - PISO DE TRANSIÇÃO DE MÉDIA COMPLEXIDADE - FEAS	8	2	28	P	210	43.200,00						
1.7.2.8.07.1.1.02.04.0	PAC2 - PISO DE ALTA COMPLEXIDADE 2 - FEAS	8	2	28	P	209	39.000,00						
1.7.2.8.10.0.0.00.00.0	TRANSFERÊNCIAS CONVÊNIO DOS ESTADOS E DO DISTRITO FEDERAL E DE SUAS ENTIDADES									200.000,00			
1.7.2.8.10.2.0.00.00.0	TRANSFERÊNCIAS CONVÊNIO ESTADO DESTINADAS A PROGRAMA DE EDUCAÇÃO							200.000,00					
1.7.2.8.10.2.1.00.00.0	TRANSFERÊNCIAS CONVÊNIO ESTADO DESTINADAS A PROGRAMA DE EDUCAÇÃO - PRINCIPAL							200.000,00					
1.7.2.8.10.2.1.01.00.0	PETE - TRANSPORTE ESCOLAR - TRANSF. CONV. EDUCAÇÃO	8	2	22	P	179	200.000,00						
1.7.2.8.99.0.0.00.00.0	OUTRAS TRANSFERÊNCIAS DOS ESTADOS									260.000,00			
1.7.2.8.99.1.0.00.00.0	OUTRAS TRANSFERÊNCIAS DOS ESTADOS							260.000,00					

Cíntia Rosa  
P. de Deus  
Chefe de Gabinete





## PREFEITURA MUNICIPAL DE PAULO AFONSO

Orçamento 2018

AV APOLONIO SALES  
CENTRO  
C.N.P.J. : 14.217.327/0001-24Anexo III - Demonstrativo da Receita Segundo sua Natureza e  
Fonte de Recursos (Anexo 02, Lei Nº 4.320/64)

CÓDIGO	ESPECIFICAÇÃO	ID	GDR	FT	PF	DDR	OPTATIVO	SUBALÍNEA	ALÍNEA	RUBRICA	SUB-FONTE	FONTE	CATEGORIA
1.7.2.8.99.1.1.00.00.0	OUTRAS TRANSFERÊNCIAS DOS ESTADOS - PRINCIPAL							260.000,00					
1.7.2.8.99.1.1.01.00.0	TRANSFERÊNCIAS FIES LEI 8632 - RECURSOS FIES	8	2	30	P	026	80.000,00						
1.7.2.8.99.1.1.02.00.0	TRANSFERÊNCIA FCBA - FCBA	8	2	10	P	010	180.000,00						
1.7.5.0.00.0.0.00.00.0	TRANSFERÊNCIAS DE OUTRAS INSTITUIÇÕES PÚBLICAS										62.090.000,00		
1.7.5.8.00.0.0.00.00.0	TRANSFERÊNCIAS DE OUTRAS INSTITUIÇÕES PÚBLICAS - ESPECÍFICA EM									62.090.000,00			
1.7.5.8.01.0.0.00.00.0	TRANSFERÊNCIAS DE RECURSOS DO FUNDEB								62.090.000,00				
1.7.5.8.01.1.0.00.00.0	TRANSFERÊNCIAS DE RECURSOS DO FUNDEB							44.090.000,00					
1.7.5.8.01.1.1.00.00.0	TRANSFERÊNCIAS DE RECURSOS DO FUNDEB-PRINCIPAL							44.090.000,00					
1.7.5.8.01.1.1.01.00.0	FUNDEB - PARCELA FPM						12.000.000,00						
1.7.5.8.01.1.1.01.00.0	FUNDEB - PARCELA FPM - FUNDEB 60%	8	2	18	P	018	8.400.000,00						
1.7.5.8.01.1.1.01.00.0	FUNDEB - PARCELA FPM - FUNDEB 40%	8	2	19	P	019	3.600.000,00						
1.7.5.8.01.1.1.02.00.0	FUNDEB - PARCELA LC 87/86						200.000,00						
1.7.5.8.01.1.1.02.00.0	FUNDEB - PARCELA LC 07/06 - FUNDEB 60%	8	2	18	P	018	140.000,00						
1.7.5.8.01.1.1.02.00.0	FUNDEB - PARCELA LC 87/86 - FUNDEB 40%	8	2	19	P	019	60.000,00						
1.7.5.8.01.1.1.03.00.0	FUNDEB - PARCELA ICMS						21.800.000,00						
1.7.5.8.01.1.1.03.00.0	FUNDEB - PARCELA ICMS - FUNDEB 60%	8	2	18	P	018	15.260.000,00						
1.7.5.8.01.1.1.03.00.0	FUNDEB - PARCELA ICMS - FUNDEB 40%	8	2	19	P	019	6.540.000,00						
1.7.5.8.01.1.1.04.00.0	FUNDEB - PARCELA IPI						300.000,00						
1.7.5.8.01.1.1.04.00.0	FUNDEB - PARCELA IPI - FUNDEB 60%	8	2	18	P	018	210.000,00						
1.7.5.8.01.1.1.04.00.0	FUNDEB - PARCELA IPI - FUNDEB 40%	8	2	19	P	019	90.000,00						
1.7.5.0.01.1.1.05.00.0	FUNDEB - FPE						8.400.000,00						
1.7.5.8.01.1.1.05.00.0	FUNDEB - FPE - FUNDEB 60%	8	2	18	P	018	5.880.000,00						
1.7.5.8.01.1.1.05.00.0	FUNDEB - FPE - FUNDEB 40%	8	2	19	P	019	2.520.000,00						

Cintia Rosalva de Deus  
Chefe de Gabinete



## PREFEITURA MUNICIPAL DE PAULO AFONSO

Orçamento 2018

AV APOLONIO SALES  
CENTRO  
C.N.P.J. : 14.217.327/0001-24Anexo III - Demonstrativo da Receita Segundo sua Natureza e  
Fonte de Recursos (Anexo 02, Lei Nº 4.320/64)

CÓDIGO	ESPECIFICAÇÃO	ID	GDR	FT	PF	DDR	OPTATIVO	SUBALÍNEA	ALÍNEA	RUBRICA	SUB-FONTE	FONTE	CATEGORIA
1.7.5.8.01.1.1.06.00.0	FUNDEB - PARCELA IPVA						1.200.000,00						
1.7.5.8.01.1.1.06.00.0	FUNDEB - PARCELA IPVA - FUNDEB 60%	9	2	18	P	018	840.000,00						
1.7.5.8.01.1.1.06.00.0	FUNDEB - PARCELA IPVA - FUNDEB 40%	9	2	19	P	019	360.000,00						
1.7.5.8.01.1.1.07.00.0	FUNDEB - PARCELA ITCMD						150.000,00						
1.7.5.8.01.1.1.07.00.0	FUNDEB - PARCELA ITCMD - FUNDEB 60%	9	2	18	P	018	105.000,00						
1.7.5.8.01.1.1.07.00.0	FUNDEB - PARCELA ITCMD - FUNDEB 40%	9	2	19	P	019	45.000,00						
1.7.5.8.01.1.1.08.00.0	FUNDEB - PARCELA ITR						40.000,00						
1.7.5.8.01.1.1.08.00.0	FUNDEB - PARCELA ITR - FUNDEB 60%	9	2	18	P	018	28.000,00						
1.7.5.8.01.1.1.08.00.0	FUNDEB - PARCELA ITR - FUNDEB 40%	9	2	19	P	019	12.000,00						
1.7.5.8.01.2.0.00.00.0	TRANSFERÊNCIAS DE RECURSOS DA COMPLEMENTAÇÃO DA UNIÃO AO FUNDEB							18.000.000,00					
1.7.5.8.01.2.1.00.00.0	TRANSFERÊNCIAS DE RECURSOS DA COMPLEMENTAÇÃO DA UNIÃO AO FUNDEB - PRINCIPAL							18.000.000,00					
1.7.5.8.01.2.1.01.00.0	TRANSFERÊNCIAS DE RECURSOS DA COMPLEMENTAÇÃO DA UNIÃO AO FUNDEB						18.000.000,00						
1.7.5.8.01.2.1.01.00.0	TRANSFERÊNCIAS DE RECURSOS DA COMPLEMENTAÇÃO DA UNIÃO AO FUNDEB - FUNDEB 60%	9	2	18	P	018	12.600.000,00						
1.7.5.8.01.2.1.01.00.0	TRANSFERÊNCIAS DE RECURSOS DA COMPLEMENTAÇÃO DA UNIÃO AO FUNDEB - FUNDEB 40%	9	2	19	P	019	5.400.000,00						
1.9.0.0.00.0.0.00.00.0	OUTRAS RECEITAS CORRENTES											1.287.400,00	
1.9.1.0.00.0.0.00.00.0	MULTAS ADMINISTRATIVAS, CONTRATUAIS E JUDICIAIS										969.000,00		
1.9.1.0.01.0.0.00.00.0	MULTAS PREVISTAS EM LEGISLAÇÃO ESPECIFICA								964.000,00				
1.9.1.0.01.1.0.00.00.0	MULTAS PREVISTAS EM LEGISLAÇÃO ESPECIFICA							964.000,00					
1.9.1.0.01.1.1.00.00.0	MULTAS PREVISTAS EM LEGISLAÇÃO ESPECIFICA-PRINCIPAL							964.000,00					
1.9.1.0.01.1.1.01.00.0	MULTAS PREVISTAS NA LEGISLAÇÃO DE TRÂNSITO - RECURSOS ORDINÁRIOS	0	1	0	P	000	924.000,00						
1.9.1.0.01.1.1.02.00.0	MULTAS POR AUTO INFRAÇÃO - RECURSOS ORDINÁRIOS	0	1	0	P	000	40.000,00						

Cintia Rosena S. de Deus  
Chefe de Gabinete



## PREFEITURA MUNICIPAL DE PAULO AFONSO

Orçamento 2018

AV APOLONIO SALES  
CENTRO  
C.N.P.J. : 14.217.327/0001-24Anexo III - Demonstrativo da Receita Segundo sua Natureza e  
Fonte de Recursos (Anexo 02, Lei Nº 4.320/64)

CÓDIGO	ESPECIFICAÇÃO	ID	GDR	FT	PF	DDR	OPTATIVO	SUBALÍNEA	ALÍNEA	RUBRICA	SUB-FONTE	FONTE	CATEGORIA
1.9.1.0.07.0.0.00.00.0	MULTAS APLICADAS PELO TRIBUNAIS DE CONTAS								5.000,00				
1.9.1.0.07.1.0.00.00.0	MULTAS APLICADAS PELO TRIBUNAIS DE CONTAS							5.000,00					
1.9.1.0.07.1.1.00.00.0	MULTAS APLICADAS PELO TRIBUNAIS DE CONTAS-PRINCIPAL							5.000,00					
1.9.1.0.07.1.1.01.00.0	MULTAS APLICADAS PELO TRIBUNAIS DE CONTAS-PRINCIPAL-TCM/BA - RECURSOS ORDINÁRIOS	0	1	0	P	000	5.000,00						
1.9.2.0.00.0.0.00.00.0	INDENIZAÇÕES, RESTITUIÇÕES E RESSARCIMENTOS										289.000,00		
1.9.2.1.00.0.0.00.00.0	INDENIZAÇÕES									30.000,00			
1.9.2.1.99.0.0.00.00.0	OUTRAS INDENIZAÇÕES								30.000,00				
1.9.2.1.99.1.0.00.00.0	OUTRAS INDENIZAÇÕES							30.000,00					
1.9.2.1.99.1.1.00.00.0	OUTRAS INDENIZAÇÕES-PRINCIPAL - RECURSOS ORDINÁRIOS	0	1	0	P	000	30.000,00						
1.9.2.2.00.0.0.00.00.0	RESTITUIÇÕES									259.000,00			
1.9.2.2.01.0.0.00.00.0	RESTITUIÇÕES CONVENIOS								80.000,00				
1.9.2.2.01.1.0.00.00.0	RESTITUIÇÕES CONVENIOS-PRIMARIAS								80.000,00				
1.9.2.2.01.1.1.00.00.0	RESTITUIÇÕES CONVENIOS PRIMARIAS-PRINCIPAL - TRANSF. CONV.-OUTROS	9	2	24	P	189	80.000,00						
1.9.2.2.06.0.0.00.00.0	RESTITUIÇÃO DE DESPESAS DE EXERCICIOS ANTERIORES								100.000,00				
1.9.2.2.06.1.0.00.00.0	RESTITUIÇÃO DE DESPESAS DE EXERCICIOS ANTERIORES								100.000,00				
1.9.2.2.06.1.1.00.00.0	RESTITUIÇÃO DE DESPESAS DE EXERCICIOS ANTERIORES-PRINCIPAL - RECURSOS ORDINÁRIOS	0	1	0	P	000	100.000,00						
1.9.2.2.99.0.0.00.00.0	OUTRAS RESTITUIÇÕES								79.000,00				
1.9.2.2.99.1.0.00.00.0	OUTRAS RESTITUIÇÕES								79.000,00				
1.9.2.2.99.1.1.00.00.0	OUTRAS RESTITUIÇÕES-PRINCIPAL								79.000,00				
1.9.2.2.99.1.1.07.00.0	OUTRAS RESTITUIÇÕES-PRINCIPAL-OUTRAS RESTITUIÇÕES						79.000,00						
1.9.2.2.99.1.1.07.01.0	RESTITUIÇÕES MDE - RECURSOS FNDE	9	2	15	P	169	4.000,00						
1.9.2.2.99.1.1.07.02.0	RESTITUIÇÕES PMPA - RECURSOS ORDINÁRIOS	0	1	0	P	000	65.000,00						

Cintia Rosalina de Deus  
Chefe de Gabinete



PREFEITURA MUNICIPAL DE PAULO AFONSO

Orçamento 2018

AV APOLONIO SALES  
CENTRO  
C.N.P.J. : 14.217.327/0001-24

Anexo III - Demonstrativo da Receita Segundo sua Natureza e  
Fonte de Recursos (Anexo 02, Lei Nº 4.320/64)

CÓDIGO	ESPECIFICAÇÃO	ID	GDR	FT	PF	DDR	OPTATIVO	SUBALÍNEA	ALÍNEA	RUBRICA	SUB-FONTE	FONTE	CATEGORIA
1.9.2.2.99.1.1.07.03.00	RESTITUIÇÕES FMS - RECURSOS SUS	0	1	14	P	076	2.000,00						
1.9.2.2.99.1.1.07.04.00	RESTITUIÇÕES PMPA 29 - RECURSOS FNAS	9	2	29	P	237	8.000,00						
1.9.9.0.00.0.0.00.00.00	DEMAIS RECEITAS CORRENTES										29.400,00		
1.9.9.0.99.0.0.00.00.00	OUTRAS RECEITAS								29.400,00				
1.9.9.0.99.1.0.00.00.00	OUTRAS RECEITAS -PRIMARIAS							29.400,00					
1.9.9.0.99.1.1.00.00.00	OUTRAS RECEITAS -PRIMARIAS							18.400,00					
1.9.9.0.99.1.1.01.00.00	OUTRAS RECEITAS -PRIMARIAS-PRINCIPAL - RECURSOS ORDINÁRIOS	0	1	0	P	000	18.400,00						
1.9.9.0.99.1.2.00.00.00	OUTRAS RECEITAS -PRIMARIAS-MULTAS E JUROS							10.000,00					
1.9.9.0.99.1.2.01.00.00	OUTRAS RECEITAS -PRIMARIAS-MULTAS E JUROS- PRINCIPAL - RECURSOS ORDINÁRIOS	0	1	0	P	000	10.000,00						
1.9.9.0.99.1.3.00.00.00	OUTRAS RECEITAS -PRIMARIAS-DIVIDA ATIVA							1.000,00					
1.9.9.0.99.1.3.01.00.00	OUTRAS RECEITAS -PRIMARIAS-DIVIDA ATIVA- PRINCIPAL - RECURSOS ORDINÁRIOS	0	1	0	P	000	1.000,00						
2.0.0.0.00.0.0.00.00.00	RECEITAS DE CAPITAL												6.822.460,00
2.2.0.0.00.0.0.00.00.00	ALIENAÇÃO DE BENS											970.000,00	
2.2.1.0.00.0.0.00.00.00	ALIENAÇÃO DE BENS MÓVEIS										370.000,00		
2.2.1.3.00.0.0.00.00.00	ALIENAÇÃO DE BENS MÓVEIS E SEMOVENTES									370.000,00			
2.2.1.3.00.1.0.00.00.00	ALIENAÇÃO DE BENS MÓVEIS E SEMOVENTES							370.000,00					
2.2.1.3.00.1.1.00.00.00	ALIENAÇÃO DE BENS MÓVEIS E SEMOVENTES-PRINCIPAL - ALIENAÇÃO DE BENS	0	2	92	P	254	370.000,00						
2.2.2.0.00.0.0.00.00.00	ALIENAÇÃO DE BENS IMÓVEIS										600.000,00		
2.2.2.0.00.1.0.00.00.00	ALIENAÇÃO DE BENS IMÓVEIS							600.000,00					
2.2.2.0.00.1.1.00.00.00	ALIENAÇÃO DE BENS IMÓVEIS-PRINCIPAL - ALIENAÇÃO DE BENS	0	2	92	P	254	600.000,00						
2.4.0.0.00.0.0.00.00.00	TRANSFERÊNCIAS DE CAPITAL											4.852.460,00	
2.4.1.0.00.0.0.00.00.00	TRANSFERÊNCIAS DA UNIÃO E DE SUAS ENTIDADES										4.842.460,00		
2.4.1.8.00.0.0.00.00.00	TRANSFERÊNCIAS DA UNIÃO									4.842.460,00			

*[Handwritten Signature]*  
Cintia Rosa S. de Deus  
Chefe de Gabinete



## PREFEITURA MUNICIPAL DE PAULO AFONSO

Orçamento 2018

AV APOLONIO SALES  
CENTRO  
C.N.P.J. : 14.217.327/0001-24Anexo III - Demonstrativo da Receita Segundo sua Natureza e  
Fonte de Recursos (Anexo 02, Lei Nº 4.320/64)

CÓDIGO	ESPECIFICAÇÃO	ID	GDR	FT	PF	DDR	OPTATIVO	SUBALÍNEA	ALÍNEA	RUBRICA	SUB-FONTE	FONTE	CATEGORIA
2.4.1.8.03.0.0.00.00.0	TRANSFERÊNCIAS DE RECURSOS DO SUS								2.751.400,00				
2.4.1.8.03.1.0.00.00.0	TRANSFERÊNCIAS DE RECURSOS DO SUS							2.751.400,00					
2.4.1.8.03.1.1.00.00.0	TRANSFERÊNCIAS DE RECURSOS DO SUS-PRINCIPAL							2.751.400,00					
2.4.1.8.03.1.1.01.00.0	BLOCO DE INVESTIMENTO						2.751.400,00						
2.4.1.8.03.1.1.01.01.0	ESTRUTURAÇÃO DE UNIDADES DE SAUDE/EQUIPAMENTOS - RECURSOS SUS	9	2	14	P	120	2.500.000,00						
2.4.1.8.03.1.1.01.02.0	Programa de Requalificação de UBS - Reformas - RECURSOS SUS	9	2	14	P	109	251.400,00						
2.4.1.8.05.0.0.00.00.0	TRANSFERÊNCIAS DE RECURSOS DESTINADOS A PROG DE EDUCAÇÃO								200.000,00				
2.4.1.8.05.1.0.00.00.0	TRANSFERÊNCIAS DE RECURSOS DESTINADOS A PROG DE EDUCAÇÃO							200.000,00					
2.4.1.8.05.1.1.00.00.0	TRANSFERÊNCIAS DE RECURSOS DESTINADOS A PROG DE EDUCAÇÃO-PRINCIPAL							200.000,00					
2.4.1.8.05.1.1.01.00.0	CONSTRUÇÃO DE QUADRA POLIESPORTIVAS - RECURSOS FNDE	9	2	15	P	166	50.000,00						
2.4.1.8.05.1.1.02.00.0	CONSTRUÇÃO DE QUADRA POLIESPORTIVAS - COBERTURA - RECURSOS FNDE	9	2	15	P	167	50.000,00						
2.4.1.8.05.1.1.03.00.0	CONSTRUÇÃO DE CRECHES - RECURSOS FNDE	9	2	15	P	165	50.000,00						
2.4.1.8.05.1.1.04.00.0	CAMINHO DA ESCOLA - RECURSOS FNDE	9	2	15	P	153	50.000,00						
2.4.1.8.10.0.0.00.00.0	TRANSFERÊNCIA CONVÊNIO DA UNIAO E SUAS ENTIDADES								1.891.060,00				
2.4.1.8.10.0.0.00.00.0	OUTRAS TRANSFERÊNCIAS DE CONVÊNIO DA UNIÃO							1.891.060,00					
2.4.1.8.10.9.1.00.00.0	OUTRAS TRANSFERÊNCIAS DE CONVÊNIO DA UNIÃO-PRINCIPAL							1.891.060,00					
2.4.1.8.10.9.1.01.00.0	MINISTÉRIO DO DESENVOLVIMENTO SOCIAL E COMBATE A FOME						178.834,00						
2.4.1.8.10.9.1.01.01.0	MODERNIZAÇÃO DO BANCO DE ALIMENTOS - TRANSF. CONV.-OUTROS	9	2	24	P	184	178.834,00						
2.4.1.8.10.9.1.02.00.0	MINISTÉRIO DA AGRICULTURA, PECUÁRIA E ABASTECIMENTO						10.000,00						
2.4.1.8.10.9.1.02.01.0	PAVIMENTAÇÃO DE ESTRADAS VICINAIS DO POVOADO DO RIACHO E DO JUA - TRANSF. CONV.-OUTROS	9	2	24	P	188	10.000,00						
2.4.1.8.10.9.1.03.00.0	MINISTÉRIO DO TURISMO						150.000,00						
2.4.1.8.10.9.1.03.01.0	PAVIMENTAÇÃO DE RUAS E AVENIDAS - TRANSF. CONV.-OUTROS	9	2	24	P	188	150.000,00						

Cintia Rosalina S. de Deus  
Chefe de Gabinete



## PREFEITURA MUNICIPAL DE PAULO AFONSO

Orçamento 2018

AV APOLONIO SALES  
CENTRO  
C.N.P.J. : 14.217.327/0001-24Anexo III - Demonstrativo da Receita Segundo sua Natureza e  
Fonte de Recursos (Anexo 02, Lei Nº 4.320/64)

CÓDIGO	ESPECIFICAÇÃO	ID	GDR	FT	PF	DDR	OPTATIVO	SUBALÍNEA	ALÍNEA	RUBRICA	SUB-FONTE	FONTE	CATEGORIA
2.4.1.8.10.9.1.04.00.0	MINISTÉRIO DA CULTURA						20.000,00						
2.4.1.8.10.9.1.04.01.0	CONSTRUÇÃO DA PRAÇA DO PAC - PFC - TRANSF. CONV.-OUTROS	9	2	24	P	188	20.000,00						
2.4.1.8.10.9.1.05.00.0	MINISTÉRIO DO ESPORTE						600.000,00						
2.4.1.8.10.9.1.05.01.0	CONSTRUÇÃO DE 4 QUADRAS POLIESPORTIVAS - TRANSF. CONV.-OUTROS	9	2	24	P	188	100.000,00						
2.4.1.8.10.9.1.05.02.0	CONSTRUÇÃO DO CIE III-CENTRO DE INICIAÇÃO DO ESPORTE - TRANSF. CONV.-OUTROS	9	2	24	P	188	500.000,00						
2.4.1.8.10.9.1.06.00.0	MINISTÉRIO DAS CIDADES						932.226,00						
2.4.1.8.10.9.1.06.01.0	PAVIMENTAÇÃO DE RUAS - TRANSF. CONV.-OUTROS	9	2	24	P	188	932.226,00						
2.4.2.0.00.0.0.00.00.0	TRANSFERÊNCIA CONVÊNIO DOS ESTADOS E DISTR. FEDERAL E SUAS ENTIDADES										10.000,00		
2.4.2.8.00.0.0.00.00.0	TRANSFERÊNCIA CONVÊNIO DOS ESTADOS E DISTR. FEDERAL E SUAS ENTIDADES									10.000,00			
2.4.2.8.10.0.0.00.00.0	TRANSFERÊNCIA CONVÊNIO DOS ESTADOS E DISTR. FEDERAL E SUAS ENTIDADES								10.000,00				
2.4.2.8.10.9.0.00.00.0	OUTRAS TRANSFERÊNCIAS CONVÊNIO DOS ESTADOS							10.000,00					
2.4.2.8.10.9.1.00.00.0	OUTRAS TRANSFERÊNCIAS CONVÊNIO DOS ESTADOS -PRINCIPAL							10.000,00					
2.4.2.8.10.9.1.01.00.0	SEC. DESENVOLVIMENTO URBANO						10.000,00						
2.4.2.8.10.9.1.01.01.0	URBANIZAÇÃO DA RUA DA HARMONIA - TRANSF. CONV.-OUTROS	9	2	24	P	192	10.000,00						
9.0.0.0.00.0.0.00.00.0	DEDUÇÃO DA RECEITA												-39.559.000,00
9.7.0.0.00.0.0.00.00.0	DEDUÇÃO DA RECEITA											-39.559.000,00	
9.7.1.8.00.0.0.00.00.0	DEDUÇÃO DA RECEITA									-10.059.000,00			
9.7.1.8.01.0.0.00.00.0	DEDUÇÃO DA RECEITA								-10.003.000,00				
9.7.1.8.01.2.1.00.00.0	DEDUÇÃO DE RECEITA DO FPM COTA MENSAL - FUNDEB - 25% - EDUCAÇÃO	7	2	1	P	025		-8.800.000,00					
9.7.1.8.01.3.1.00.00.0	DEDUÇÃO DE RECEITA DO FPM 1% COTA ENTREGUE MÊS DE DEZEMBRO PRINCIPAL - FUNDEB - 25% - EDUCAÇÃO	7	2	1	P	025		-600.000,00					
9.7.1.8.01.4.1.00.00.0	DEDUÇÃO DE RECEITA DO FPM 1% COTA ENTREGUE MÊS DE JULHO - FUNDEB - 25% - EDUCAÇÃO	7	2	1	P	025		-600.000,00					

Cintia Rosa de Deus  
Chefe de Gabinete  
Pag.: 22 de 63



PREFEITURA MUNICIPAL DE PAULO AFONSO

Orçamento 2018

AV APOLONIO SALES  
CENTRO  
C.N.P.J. : 14.217.327/0001-24

Anexo III - Demonstrativo da Receita Segundo sua Natureza e  
Fonte de Recursos (Anexo 02, Lei Nº 4.320/64)

CÓDIGO	ESPECIFICAÇÃO	ID	GDR	FT	PF	DDR	OPTATIVO	SUBALÍNEA	ALÍNEA	RUBRICA	SUB-FONTE	FONTE	CATEGORIA
9.7.1.8.01.5.1.00.00.0	DEDUÇÃO DE RECEITA DA TRANSF. IMP. S/ PROP. TERRITORIAL RURAL - ITR PRINCIPAL - 25% - EDUCAÇÃO	7	2	1	P	025		-3.000,00					
9.7.1.8.06.1.1.00.00.0	DEDUÇÃO DE RECEITA PARA FORMAÇÃO DO FUNDEB - LEI COMP 87/96 - 25% - EDUCAÇÃO	7	2	1	P	025		-56.000,00					
9.7.2.8.00.0.0.00.00.0	DEDUÇÃO DA RECEITA									-29.500.000,00			
9.7.2.8.01.0.0.00.00.0	DEDUÇÃO DA RECEITA								-29.500.000,00				
9.7.2.8.01.1.1.00.00.0	DEDUÇÃO DA RECEITA PARA FORMAÇÃO FUNDEB PRINCIPAL - ICMS - 25% - EDUCAÇÃO	7	2	1	P	025		-27.600.000,00					
9.7.2.8.01.2.1.00.00.0	DEDUÇÃO DA RECEITA DO IPVA PRINCIPAL-FUNDEB - 25% - EDUCAÇÃO	7	2	1	P	025		-1.400.000,00					
9.7.2.8.01.3.1.00.00.0	DEDUÇÃO DA RECEITA PARA FORMAÇÃO FUNDEB PRINCIPAL - IPI MUNICIPIOS - 25% - EDUCAÇÃO	7	2	1	P	025		-300.000,00					

TOTAL: 320.000.000,00



Prefeitura Municipal de Paulo Afonso  
Estado da Bahia

---

*Cintia Rosária S. de Deus*  
Chefe de Gabinete

## ANEXO IV: NATUREZA DA DESPESA

(Anexo 02, Lei nº 4.320/64)





# PREFEITURA MUNICIPAL DE PAULO AFONSO

Orçamento 2018

AV APOLONIO SALES  
CENTRO  
C.N.P.J. : 14.217.327/0001-24

Anexo IV - Natureza da Despesa (Anexo 02, Lei Nº 4.320/64)

CÓDIGO	ESPECIFICAÇÃO	SUB-ELEMENTO	ELEMENTO	MODALIDADE	GRUPO	CATEGORIA
3.0.0.0.00.00	DESPESAS CORRENTES					285.563.234,00
3.1.0.0.00.00	PESSOAL E ENCARGOS SOCIAIS				159.761.072,00	
3.1.9.0.00.00	APLICACOES DIRETAS			159.761.072,00		
3.1.9.0.01.00	APOSENTADORIAS E REFORMAS		380.000,00			
3.1.9.0.03.00	PENSOES		180.000,00			
3.1.9.0.04.00	CONTRATAÇÃO POR TEMPO DETERMINADO		57.771.912,00			
3.1.9.0.11.00	VENC VANT FIXAS - PESSOAL CIVIL		74.033.160,00			
3.1.9.0.13.00	OBRIGACOES PATRONAIS		25.815.000,00			
3.1.9.0.91.00	SENTENCAS JUDICIAIS		100.000,00			
3.1.9.0.94.00	INDENIZACOES E RESTITUICOES TRABALH		1.501.000,00			
3.2.0.0.00.00	JUROS E ENCARGOS DA DIVIDA				10.000,00	
3.2.9.0.00.00	APLICACOES DIRETAS			10.000,00		
3.2.9.0.21.00	JUROS SOBRE A DIVIDA POR CONTRATO		5.000,00			
3.2.9.0.22.00	OUTROS ENCARGOS DIVIDA P/ CONTRATO		5.000,00			
3.3.0.0.00.00	OUTRAS DESPESAS CORRENTES				125.792.162,00	
3.3.2.0.93.00	INDENIZACOES E RESTITUICOES		287.000,00			
3.3.3.0.93.00	INDENIZACOES E RESTITUICOES		7.000,00			
3.3.5.0.00.00	TRANSF INST PRIV S/FINS LUCRATIVOS			421.000,00		
3.3.5.0.41.00	CONTRIBUICOES		350.000,00			
3.3.5.0.43.00	SUBVENCOES SOCIAIS		71.000,00			
3.3.7.1.41.00	CONTRIBUICOES		1.000,00			
3.3.7.1.70.00	Rateio pela Participação em Consórcio Público		15.000,00			
3.3.9.0.00.00	APLICACOES DIRETAS			125.061.162,00		
3.3.9.0.10.00	Seguro Desemprego e Abono Salarial		4.000,00			
3.3.9.0.14.00	DIARIAS - CIVIL		1.001.000,00			
3.3.9.0.30.00	MATERIAL DE CONSUMO		19.311.900,00			
3.3.9.0.31.00	PREMIACOES CULT, ART, CIENT, DESPOR		1.000,00			
3.3.9.0.32.00	MATERIAL DE DISTRIBUICAO GRATUITA		6.341.400,00			
3.3.9.0.33.00	PASSAGENS E DESPESAS COM LOCOMOCAO		749.000,00			
3.3.9.0.34.00	OUTRAS DESP PES CONT TERCEIRIZACAO		10.000,00			
3.3.9.0.35.00	SERVICOS DE CONSULTORIA		2.548.000,00			
3.3.9.0.36.00	OUTROS SERV TERCEIROS - P. FISICA		3.255.368,00			
3.3.9.0.37.00	LOCACAO DE MAO-DE-OBRA		5.000,00			
3.3.9.0.39.00	OUTROS SERV TERCEIROS - P. JURIDICA		78.862.994,00			
3.3.9.0.41.00	CONTRIBUICOES		12.000,00			
3.3.9.0.47.00	OBRIGACOES TRIBUT. E CONTRIBUTIVAS		2.499.500,00			
3.3.9.0.48.00	OUTROS AUX. FINANCEIROS P. FISICAS		3.183.000,00			
3.3.9.0.91.00	SENTENCAS JUDICIAIS		6.000.000,00			
3.3.9.0.92.00	DESPESAS DE EXERCICIOS ANTERIORES		204.000,00			
3.3.9.0.93.00	INDENIZACOES E RESTITUICOES		73.000,00			
4.0.0.0.00.00	DESPESAS DE CAPITAL					

Cintia Resina  
Chefe de Gabinete  
Pag. 24 de 63



# PREFEITURA MUNICIPAL DE PAULO AFONSO

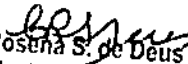
Orçamento 2018

AV APOLONIO SALES  
CENTRO  
C.N.P.J. : 14.217.327/0001-24

## Anexo IV - Natureza da Despesa (Anexo 02, Lei Nº 4.320/64)

CÓDIGO	ESPECIFICAÇÃO	SUB-ELEMENTO	ELEMENTO	MODALIDADE	GRUPO	CATEGORIA
4.4.0.0.00.00	INVESTIMENTOS				31.640.766,00	
4.4.0.0.00.00	APLICAÇÕES DIRETAS			31.640.766,00		
4.4.0.0.51.00	OBRAS E INSTALAÇÕES		27.768.766,00			
4.4.0.0.52.00	EQUIPAMENTOS E MATERIAL PERMANENTE		3.661.000,00			
4.4.0.0.61.00	AQUISICAO DE IMOVEIS		6.000,00			
4.4.0.0.63.00	INDENIZACOES E RESTITUICOES		6.000,00			
4.5.0.0.00.00	INVERSOES FINANCEIRAS				1.000,00	
4.5.0.0.00.00	APLICACOES DIRETAS			1.000,00		
4.5.0.0.61.00	AQUISICAO DE IMOVEIS		1.000,00			
4.6.0.0.00.00	AMORTIZACAO DA DIVIDA				1.795.000,00	
4.6.0.0.00.00	APLICACOES DIRETAS			1.795.000,00		
4.6.0.0.71.00	PRINCIPAL DIV CONTRATUAL RESGATADO		1.790.000,00			
4.6.0.0.91.00	SENTENÇAS JUDICIAIS		5.000,00			
9.0.0.0.00.00	RESERVA DE CONTINGENCIA					1.000.000,00
9.0.0.0.00.00	RESERVA DE CONTINGENCIA				1.000.000,00	
9.9.9.9.00.00	RESERVA DE CONTINGENCIA			1.000.000,00		
9.9.9.9.99.00	RESERVA DE CONTINGENCIA		1.000.000,00			

TOTAL 320.000.000,00

  
Cintia Rosana S. de Deus  
Chefe de Gabinete  
Pag.: 25 de 33



Prefeitura Municipal de Paulo Afonso  
Estado da Bahia

---

ANEXO V: - PROGRAMA DE GOVERNO  
(Anexo 06, da Lei 4320/64)



PREFEITURA MUNICIPAL DE PAULO AFONSO

Orçamento 2018

AV APOLONIO SALES  
CENTRO  
C.N.P.J. : 14.217.327/0001-24

Anexo V - Programa de Governo (Anexo 06, Lei Nº 4.320/64)

CÓDIGO	ESPECIFICAÇÃO	TOTAL FIXADO
<b>01.01.01 - CAMARA MUNICIPAL</b>		
01.000.0000.0.000	LEGISLATIVA	8.770.000,00
01.031.0000.0.000	ACÇÃO LEGISLATIVA	8.770.000,00
01.031.0001.0.000	Atendimento e desenvolvimento da gestão Legislativa.	8.770.000,00
01.031.0001.2.101	Gestão das acções legislativas.	8.590.000,00
01.031.0001.5.060	Reestruturação do Prédio da Câmara Municipal de Paulo Afonso	180.000,00
		8.770.000,00

  
Cintia Rosena S. de Deus  
Chefe de Gabinete



PREFEITURA MUNICIPAL DE PAULO AFONSO

Orçamento 2018

AV APOLONIO SALES  
CENTRO  
C.N.P.J. : 14.217.327/0001-24

Anexo V - Programa de Governo (Anexo 06, Lei Nº 4.320/64)

CÓDIGO	ESPECIFICAÇÃO	TOTAL FIXADO
<b>03.02.02 - GABINETE DO PREFEITO</b>		
04.000.0000.0.000	ADMINISTRAÇÃO	5.000.000,00
04.122.0000.0.000	ADMINISTRAÇÃO GERAL	5.000.000,00
04.122.0011.0.000	Prog de Apoio Adm	5.000.000,00
04.122.0011.2.104	Gestão das ações do Gabinete do Prefeito	5.000.000,00

  
Cintia Rosena S. de Deus  
Chefe de Gabinete



PREFEITURA MUNICIPAL DE PAULO AFONSO

Orçamento 2018

AV APOLONIO SALES  
CENTRO  
C.N.P.J. : 14.217.327/0001-24

Anexo V - Programa de Governo (Anexo 06, Lei Nº 4.320/64)

CÓDIGO	ESPECIFICAÇÃO	TOTAL FIXADO
<b>03.03.50 - FUNDO MUNICIPAL DE SAUDE</b>		
10.000.0000.0.000	SAÚDE	85.287.528,00
10.301.0000.0.000	ATENÇÃO BÁSICA	35.007.400,00
10.301.0006.0.000	Sociedade Saudável	19.972.400,00
10.301.0006.1.155	Construção, Ampliação e reforma de UBS E SMS	1.476.400,00
10.301.0006.2.261	Gestão das Ações do PACS	3.181.000,00
10.301.0006.2.265	Gestão do Programa de Saúde Bucal - PSB	1.371.000,00
10.301.0006.2.271	Gestão dos Programas PSF, PMAQ e PAB	13.043.000,00
10.301.0006.5.071	Caravana da Cidadania para saúde	3.000,00
10.301.0006.6.020	Gestão das Ações Básicas aos Povos Indígenas	216.000,00
10.301.0006.6.021	Gestão das Ações do NASF	570.000,00
10.301.0006.6.022	Gestão do Programa Rede Cegonha	100.000,00
10.301.0006.8.014	Manutenção das atividades do Conselho Municipal de Saúde	12.000,00
10.301.0011.0.000	Prog de Apoio Adm	15.035.000,00
10.301.0011.2.290	Gestão das Ações de Saúde	15.035.000,00
10.302.0000.0.000	ASSISTÊNCIA HOSPITALAR E AMBULATORIAL	41.321.000,00
10.302.0006.0.000	Sociedade Saudável	41.321.000,00
10.302.0006.2.273	Gestão das Ações do SAMU	2.795.000,00
10.302.0006.2.277	Gestão da Média e Alta Complexidade Ambul. e Hospit. e Implantação de UTI	37.805.000,00
10.302.0006.6.019	Gestão CEO	721.000,00
10.303.0000.0.000	SUORTE PROFILÁTICO E TERAPÊUTICO	5.249.128,00
10.303.0006.0.000	Sociedade Saudável	5.249.128,00
10.303.0006.2.275	Gestão das Ações de Assistência Farmacêutica	4.986.000,00
10.303.0006.2.289	Gestão das Ações da Farmácia Popular	263.128,00
10.304.0000.0.000	VIGILÂNCIA SANITÁRIA	830.000,00
10.304.0006.0.000	Sociedade Saudável	830.000,00
10.304.0006.2.245	Gestão das Ações de Vigilância Sanitária	830.000,00
10.305.0000.0.000	VIGILÂNCIA EPIDEMIOLÓGICA	2.880.000,00
10.305.0006.0.000	Sociedade Saudável	2.880.000,00
10.305.0006.2.237	Gestão do Programa de HIV/AIDS e DST	175.000,00
10.305.0006.2.251	Gestão das Ações de Vigilância Epidemiológica	2.705.000,00
		85.287.528,00

  
Cintia Rosena S. de Deus  
Chefe de Gabinete



PREFEITURA MUNICIPAL DE PAULO AFONSO

Orçamento 2018

AV APOLONIO SALES  
CENTRO  
C.N.P.J. : 14.217.327/0001-24

Anexo V - Programa de Governo (Anexo 06, Lei Nº 4.320/64)

CÓDIGO	ESPECIFICAÇÃO	TOTAL FIXADO
<b>03.04.04 - CONTROLADORIA DO MUNICÍPIO</b>		
04.000.0000.0.000	ADMINISTRAÇÃO	800.000,00
04.122.0000.0.000	ADMINISTRAÇÃO GERAL	800.000,00
04.122.0011.0.000	Prog de Apoio Adm	800.000,00
04.122.0011.2.219	Gestão das ativ. de direcção na impl. de prog. de auditoria perma /CONTRO.	800.000,00

  
Cintia Rosena S. de Deus  
Chefe de Gabinete



PREFEITURA MUNICIPAL DE PAULO AFONSO

Orçamento 2018

AV APOLONIO SALES  
CENTRO  
C.N.P.J. : 14.217.327/0001-24

Anexo V - Programa de Governo (Anexo 06, Lei Nº 4.320/64)

CÓDIGO	ESPECIFICAÇÃO	TOTAL FIXADO
<b>03.05.05 - SEC. MUNICIPAL DE PLANEJAMENTO</b>		
04.000.0000.0.000	ADMINISTRAÇÃO	1.000.000,00
04.121.0000.0.000	PLANEJAMENTO E ORÇAMENTO	1.000.000,00
04.121.0011.0.000	Prog de Apoio Adm	1.000.000,00
04.121.0011.2.225	Gestão das Ações de Planejamento	1.000.000,00

  
Cintia Rosera S. de Deus  
Chefe de Gabinete





PREFEITURA MUNICIPAL DE PAULO AFONSO

Orçamento 2018

AV APOLONIO SALES  
CENTRO  
C.N.P.J. : 14.217.327/0001-24

Anexo V - Programa de Governo (Anexo 06, Lei Nº 4.320/64)

CÓDIGO	ESPECIFICAÇÃO	TOTAL FIXADO
<b>03.06.06 - SEC. MUNICIPAL DE ADMINISTRAÇÃO</b>		
04.000.0000.0.000	ADMINISTRAÇÃO	12.171.000,00
04.122.0000.0.000	ADMINISTRAÇÃO GERAL	11.553.000,00
04.122.0011.0.000	Prog de Apoio Adm	11.553.000,00
04.122.0011.2.115	Gestão das ações da Sec de Administração	11.553.000,00
04.181.0000.0.000	POLICIAMENTO	618.000,00
04.181.0002.0.000	Atend e Desenvol da Gestão Adm	618.000,00
04.181.0002.2.116	Manutenção das Ações do COMSETRAN	618.000,00
26.000.0000.0.000	TRANSPORTE	829.000,00
26.122.0000.0.000	ADMINISTRAÇÃO GERAL	829.000,00
26.122.0002.0.000	Atend e Desenvol da Gestão Adm	829.000,00
26.122.0002.2.117	Gestão das ações de transportes	829.000,00
		13.000.000,00

  
Cintia Rosa S. de D. P.  
Chefe de Gabinete



PREFEITURA MUNICIPAL DE PAULO AFONSO

Orçamento 2018

AV APOLONIO SALES  
CENTRO  
C.N.P.J. : 14.217.327/0001-24

Anexo V - Programa de Governo (Anexo 06, Lei Nº 4.320/64)

CÓDIGO	ESPECIFICAÇÃO	TOTAL FIXADO
<b>03.07.07 - SECRETARIA DE EDUCAÇÃO</b>		
12.000.0000.0.000	EDUCAÇÃO	27.052.472,00
12.122.0000.0.000	ADMINISTRAÇÃO GERAL	83.000,00
12.122.0007.0.000	Educar para a Cidadania	83.000,00
12.122.0007.2.158	Manutenção da Casa dos Estudantes	83.000,00
12.128.0000.0.000	FORMAÇÃO DE RECURSOS HUMANOS	101.000,00
12.128.0007.0.000	Educar para a Cidadania	101.000,00
12.128.0007.6.005	Formação de Professores de Educação Especial	101.000,00
12.361.0000.0.000	ENSINO FUNDAMENTAL	23.278.472,00
12.361.0007.0.000	Educar para a Cidadania	6.283.000,00
12.361.0007.2.189	Gestão das Ações da Merenda Esc./PNAE/AEE/PNAP/PNAEJA/PNAC/PNAEM	1.190.000,00
12.361.0007.2.296	Gestão das ações do Programa Dinheiro Direto na Escola - PDDE	20.000,00
12.361.0007.2.297	Gestão das Ações de Transp. Escolar Educ. Básica - PNAT E PETE ESTADUAL	4.915.000,00
12.361.0007.2.309	Gestão das Ações do Programa Segundo Tempo	70.000,00
12.361.0007.6.017	Gestão das Ações das Cotas do Salário Educação	88.000,00
12.361.0011.0.000	Prog de Apoio Adm	16.995.472,00
12.361.0011.2.295	Gestão das ações da Secretaria de Educação	16.995.472,00
12.365.0000.0.000	EDUCAÇÃO INFANTIL	3.590.000,00
12.365.0007.0.000	Educar para a Cidadania	3.590.000,00
12.365.0007.6.024	Constr. Ampl. e Refor. das Escolas, Equip. Esportivos e Prédios da Edu	3.590.000,00
		27.052.472,00

  
Cintia Rosina de Deus  
Chefe de Gabinete



PREFEITURA MUNICIPAL DE PAULO AFONSO

Orçamento 2018

AV APOLONIO SALES  
CENTRO  
C.N.P.J. : 14.217.327/0001-24

Anexo V - Programa de Governo (Anexo 06, Lei Nº 4.320/64)

CÓDIGO	ESPECIFICAÇÃO	TOTAL FIXADO
<b>03.07.53 - FUNDEB</b>		
12.000.0000.0.000	EDUCAÇÃO	62.590.000,00
12.122.0000.0.000	ADMINISTRAÇÃO GERAL	4.000,00
12.122.0007.0.000	Educar para a Cidadania	4.000,00
12.122.0007.2.201	Manutenção dos Conselhos Municipais de Educação-Fundeb 40%	4.000,00
12.361.0000.0.000	ENSINO FUNDAMENTAL	62.582.000,00
12.361.0007.0.000	Educar para a Cidadania	62.582.000,00
12.361.0007.2.308	Promoção de capacitação para profiss. da Edu. Básica - FUNDEB - 40%	4.000,00
12.361.0007.6.002	Gestão das ações do Fundeb - 60%	43.813.000,00
12.361.0007.6.003	Gestão das ações do Fundeb - 40%	16.165.000,00
12.361.0007.6.028	Gestão das ações de Transp. Escolar da Edu. Básica - PNATE FUNDEB 40%	2.600.000,00
12.365.0000.0.000	EDUCAÇÃO INFANTIL	4.000,00
12.365.0007.0.000	Educar para a Cidadania	4.000,00
12.365.0007.2.291	Cons. Ampl. e Ref. das Escolas, Equip. Esport. e Prédios da Edu. - FUNDEB 40%	4.000,00
		62.590.000,00

  
Cintia Rosa S. de Deus  
Chefe de Gabinete



PREFEITURA MUNICIPAL DE PAULO AFONSO

Orçamento 2018

AV APOLONIO SALES  
CENTRO  
C.N.P.J. : 14.217.327/0001-24

Anexo V - Programa de Governo (Anexo 06, Lei Nº 4.320/64)

CÓDIGO	ESPECIFICAÇÃO	TOTAL FIXADO
<b>03.08.08 - SEC. MUN. DE INFRA-ESTRUTURA</b>		
04.000.0000.0.000	ADMINISTRAÇÃO	6.768.434,00
04.122.0000.0.000	ADMINISTRAÇÃO GERAL	6.768.434,00
04.122.0011.0.000	Prog de Apoio Adm	6.768.434,00
04.122.0011.2.232	Gestão das Ações de Infra Estrutura	6.768.434,00
15.000.0000.0.000	URBANISMO	26.126.566,00
15.451.0000.0.000	INFRA-ESTRUTURA URBANA	26.126.566,00
15.451.0003.0.000	Construindo o Futuro	26.126.566,00
15.451.0003.1.126	Constr. manut. e reforma de edificações, equip. e espaços públ.	3.788.000,00
15.451.0003.1.127	Pavimentação e recuperação de vias	16.750.566,00
15.451.0003.1.128	Const. reforma, ampl. e manut. do sistema de iluminação pública.	4.853.000,00
15.451.0003.1.142	Construção Ciclovia	711.000,00
15.451.0003.5.074	Constr. e/ou Ampl. e Ref. da Ponte de Acesso a Ilha de Paulo Afonso	12.000,00
15.451.0003.5.079	Construção da PEC - Praça dos Esportes e da Cultura	12.000,00
17.000.0000.0.000	SANEAMENTO	605.000,00
17.512.0000.0.000	SANEAMENTO BÁSICO URBANO	605.000,00
17.512.0003.0.000	Construindo o Futuro	605.000,00
17.512.0003.1.107	Construção, ampliação e manutenção da rede de esgoto.	605.000,00
		33.500.000,00

  
Cintia Roseira S. de Deus  
Chefe de Gabinete




PREFEITURA MUNICIPAL DE PAULO AFONSO

Orçamento 2018

AV APOLONIO SALES  
CENTRO  
C.N.P.J. : 14.217.327/0001-24

Anexo V - Programa de Governo (Anexo 06, Lei Nº 4.320/64)

CÓDIGO	ESPECIFICAÇÃO	TOTAL FIXADO
<b>03.09.09 - SEC. MUNICIPAL DE MEIO AMBIENTE</b>		
15.000.0000.0.000	URBANISMO	14.363.000,00
15.452.0000.0.000	SERVIÇOS URBANOS	14.363.000,00
15.452.0004.0.000	Paulo Afonso Verde e Limpo	14.363.000,00
15.452.0004.2.112	Serviços de Limpeza de lixo Logradouro públicos e patios de feira	14.363.000,00
18.000.0000.0.000	GESTÃO AMBIENTAL	4.637.000,00
18.122.0000.0.000	ADMINISTRAÇÃO GERAL	4.025.000,00
18.122.0011.0.000	Prog de Apoio Adm	4.025.000,00
18.122.0011.2.105	Gestão das Ações da Secretaria de Meio Ambiente	4.025.000,00
18.541.0000.0.000	PRESERVAÇÃO E CONSERVAÇÃO AMBIENTAL	612.000,00
18.541.0004.0.000	Paulo Afonso Verde e Limpo	612.000,00
18.541.0004.6.034	Manutenção do Aterro Sanitário	612.000,00
		<b>19.000.000,00</b>

  
Cintia Roschã S. de Deus  
Chefe de Gabinete




PREFEITURA MUNICIPAL DE PAULO AFONSO


Orçamento 2018

AV APOLONIO SALES  
CENTRO  
C.N.P.J. : 14.217.327/0001-24

Anexo V - Programa de Governo (Anexo 06, Lei Nº 4.320/64)

CÓDIGO	ESPECIFICAÇÃO	TOTAL FIXADO
<b>03.10.10 - SEC. MUNICIPAL DE AGRICULTURA E AQUICULTURA</b>		
20.000.0000.0.000	AGRICULTURA	9.500.000,00
20.122.0000.0.000	ADMINISTRAÇÃO GERAL	7.104.000,00
20.122.0011.0.000	Prog de Apoio Adm	7.104.000,00
20.122.0011.2.120	Gestão das ações da Secretaria de Agricultura e Aquicultura	7.104.000,00
20.605.0000.0.000	ABASTECIMENTO	2.396.000,00
20.605.0005.0.000	Desenvolvimento e Potencialidades Econômicas do Mun	2.396.000,00
20.605.0005.6.030	Programa de Abastecimento de Água no Município	2.396.000,00
		9.500.000,00

  
Cintia Rosena S. de Deus  
Chefe de Gabinete



PREFEITURA MUNICIPAL DE PAULO AFONSO

Orçamento 2018

AV APOLONIO SALES  
CENTRO  
C.N.P.J. : 14.217.327/0001-24

Anexo V - Programa de Governo (Anexo 06, Lei Nº 4.320/64)

CÓDIGO	ESPECIFICAÇÃO	TOTAL FIXADO
<b>03.11.11 - SECRETARIA MUNICIPAL DE DESENVOLVIMENTO SOCIAL</b>		
08.000.0000.0.000	ASSISTÊNCIA SOCIAL	11.146.666,00
08.122.0000.0.000	ADMINISTRAÇÃO GERAL	11.146.666,00
08.122.0011.0.000	Prog de Apoio Adm	11.146.666,00
08.122.0011.2.142	Gestão das Ações da Assistência Social	11.146.666,00

  
Cintia Rosena S. de Deus  
Chefe de Gabinete



PREFEITURA MUNICIPAL DE PAULO AFONSO

Orçamento 2018

AV APOLONIO SALES  
CENTRO  
C.N.P.J. : 14.217.327/0001-24

Anexo V - Programa de Governo (Anexo 06, Lei Nº 4.320/64)

CÓDIGO	ESPECIFICAÇÃO	TOTAL FIXADO
<b>03.11.51 - FUNDO MUNICIPAL DE ASSISTÊNCIA SOCIAL</b>		
08.000.0000.0.000	ASSISTÊNCIA SOCIAL	8.355.500,00
08.244.0000.0.000	ASSISTÊNCIA COMUNITÁRIA	8.355.500,00
08.244.0008.0.000	Gestão Social com Qualidade	8.355.500,00
08.244.0008.2.143	Manut. dos Benef. Event. e Benef. assistenciais (BPC E BPC NA ESCOLA)	61.640,00
08.244.0008.2.155	Manutenção das Ações do Programa Bolsa Família (IGD)	585.000,00
08.244.0008.2.182	Manutenção das Ações de Segurança Alimentar e Nutricional	2.128.660,00
08.244.0008.3.000	Promocão e Integração ao Mundo do Trabalho (ACCESSUAS)	12.000,00
08.244.0008.6.026	Manutenção do Programa de Transferencia de Rendas - Paulo Afonso Cidadania	3.010.000,00
08.244.0008.6.032	APRIMORAMENTO DA GESTÃO DO SUAS	106.000,00
08.244.0008.8.002	Manutenção da Proteção Social Básica	1.485.000,00
08.244.0008.8.003	Manutenção da Proteção Social Especial de Média Complexidade	544.200,00
08.244.0008.8.004	Manutenção da Proteção Social Especial de Alta Complexidade	412.000,00
08.244.0008.8.005	Manutenção de outras ações de Proteção Social	11.000,00
		8.355.500,00

  
Cintia Rosana S. de Detz  
Chefe de Gabinete






PREFEITURA MUNICIPAL DE PAULO AFONSO

Orçamento 2018

AV APOLONIO SALES  
CENTRO  
C.N.P.J. : 14.217.327/0001-24

Anexo V - Programa de Governo (Anexo 06, Lei Nº 4.320/64)

CÓDIGO	ESPECIFICAÇÃO	TOTAL FIXADO
<b>03.11.52 - FUNDO MUN. DO DIREITO DA CRIANÇA E DO ADOLESCENTE</b>		
08.000.0000.0.000	ASSISTÊNCIA SOCIAL	364.000,00
08.243.0000.0.000	ASSISTÊNCIA À CRIANÇA E AO ADOLESCENTE	364.000,00
08.243.0008.0.000	Gestão Social com Qualidade	364.000,00
08.243.0008.2.147	Apoio as ações de Promoção dos direitos da Criança e do Adolescente	364.000,00

  
Cintia Rosena S. de Deus  
Chefe de Gabinete



PREFEITURA MUNICIPAL DE PAULO AFONSO

Orçamento 2018

AV APOLONIO SALES  
CENTRO  
C.N.P.J. : 14.217.327/0001-24

Anexo V - Programa de Governo (Anexo 06, Lei Nº 4.320/64)

CÓDIGO	ESPECIFICAÇÃO	TOTAL FIXADO
<b>03.11.54 - FUNDO MUNICIPAL DE HABITAÇÃO E INTERESSE SOCIAL</b>		
08.000.0000.0.000	ASSISTÊNCIA SOCIAL	2.133.834,00
08.244.0000.0.000	ASSISTÊNCIA COMUNITÁRIA	2.133.834,00
08.244.0008.0.000	Gestão Social com Qualidade	2.133.834,00
08.244.0008.5.024	Melhorando a Habitação e a Habitabilidade	2.133.834,00
		<b>2.133.834,00</b>

  
Cintia Rosana S. de Deus  
Chefe de Gabinete




PREFEITURA MUNICIPAL DE PAULO AFONSO

Orçamento 2018

AV APOLONIO SALÉS  
CENTRO  
C.N.P.J. : 14.217.327/0001-24

Anexo V - Programa de Governo (Anexo 06, Lei Nº 4.320/64)

CÓDIGO	ESPECIFICAÇÃO	TOTAL FIXADO
<b>03.12.12 - ADMINISTRAÇÃO DO BTN</b>		
04.000.0000.0.000	ADMINISTRAÇÃO	6.000.000,00
04.122.0000.0.000	ADMINISTRAÇÃO GERAL	6.000.000,00
04.122.0011.0.000	Prog de Apoio Adm	6.000.000,00
04.122.0011.6.006	Gestão das ações do BTN	6.000.000,00

  
Cintia Rosa S. de De...  
Chefe de Gabinete



PREFEITURA MUNICIPAL DE PAULO AFONSO

Orçamento 2018

AV APOLONIO SALES  
CENTRO  
C.N.P.J. : 14.217.327/0001-24

Anexo V - Programa de Governo (Anexo 06, Lei Nº 4.320/64)

CÓDIGO	ESPECIFICAÇÃO	TOTAL FIXADO
<b>03.13.13 - SECRETARIA MUNICIPAL DE TURISMO, IND E COMERCIO</b>		
22.000.0000.0.000	INDÚSTRIA	4.000.000,00
22.122.0000.0.000	ADMINISTRAÇÃO GERAL	4.000.000,00
22.122.0011.0.000	Prog de Apoio Adm	4.000.000,00
22.122.0011.8.010	Manut. das ações da Secretaria Mun. de Turismo, Industria e Comercio	4.000.000,00
		4.000.000,00

  
Cintia Rosena S. de Deus  
Chefe de Gabinete



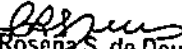
PREFEITURA MUNICIPAL DE PAULO AFONSO

Orçamento 2018

AV APOLONIO SALES  
CENTRO  
C.N.P.J. : 14.217.327/0001-24

Anexo V - Programa de Governo (Anexo 06, Lei Nº 4.320/64)

CÓDIGO	ESPECIFICAÇÃO	TOTAL FIXADO
<b>03.14.14 - PROCURADORIA GERAL DO MUNICÍPIO</b>		
04.000.0000.0.000	ADMINISTRAÇÃO	1.500.000,00
04.122.0000.0.000	ADMINISTRAÇÃO GERAL	1.500.000,00
04.122.0011.0.000	Prog de Apoio Adm	1.500.000,00
04.122.0011.4.218	Gestão de serviços da procuradoria geral do município.	1.500.000,00

  
Cintia Roseana S. de Deus  
Chefe de Gabinete



PREFEITURA MUNICIPAL DE PAULO AFONSO

Orçamento 2018

AV APOLONIO SALES  
CENTRO  
C.N.P.J. : 14.217.327/0001-24

Anexo V - Programa de Governo (Anexo 06, Lei Nº 4.320/64)

CÓDIGO	ESPECIFICAÇÃO	TOTAL FIXADO
<b>03.15.15 - SECRETARIA MUNICIPAL DA FAZENDA</b>		
04.000.0000.0.000	ADMINISTRAÇÃO	6.000.000,00
04.122.0000.0.000	ADMINISTRAÇÃO GERAL	52.000,00
04.122.0010.0.000	Atendimento e Desenv. da Gestão Financeira do Mun	52.000,00
04.122.0010.1.106	Implantação e coordenação do Prog. de modern. Tributária	52.000,00
04.123.0000.0.000	ADMINISTRAÇÃO FINANCEIRA	5.948.000,00
04.123.0011.0.000	Prog de Apoio Adm	5.948.000,00
04.123.0011.8.015	Gestão das ações da Fazenda	5.948.000,00
		6.000.000,00

  
Cintia Rosena S. de Detir  
Chefe de Gabinete



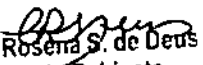
PREFEITURA MUNICIPAL DE PAULO AFONSO

Orçamento 2018

AV APOLONIO SALES  
CENTRO  
C.N.P.J. : 14.217.327/0001-24

Anexo V - Programa de Governo (Anexo 06, Lei N° 4.320/64)

CÓDIGO	ESPECIFICAÇÃO	TOTAL FIXADO
<b>03.16.16 - SEC. MUNICIPAL DE CULTURA E ESPORTE</b>		
04.000.0000.0.000	ADMINISTRAÇÃO	3.236.000,00
04.122.0000.0.000	ADMINISTRAÇÃO GERAL	3.236.000,00
04.122.0011.0.000	Prog de Apoio Adm	3.236.000,00
04.122.0011.8.012	Gestão das ações da Secretaria de Cultura e Esporte	3.236.000,00
13.000.0000.0.000	CULTURA	2.719.000,00
13.392.0000.0.000	DIFUSÃO CULTURAL	2.719.000,00
13.392.0009.0.000	Nossas raízes	2.719.000,00
13.392.0009.8.008	Manutenção das ações da Cultura	185.000,00
13.392.0009.8.011	Gestão do Calendário de Eventos	2.534.000,00
27.000.0000.0.000	DESPORTO E LAZER	45.000,00
27.812.0000.0.000	DESPORTO COMUNITÁRIO	45.000,00
27.812.0009.0.000	Nossas raízes	45.000,00
27.812.0009.8.009	Manutenção das ações dos Esportes	45.000,00
		6.000.000,00

  
Cintia Rosera S. de Deus  
Chefe de Gabinete



PREFEITURA MUNICIPAL DE PAULO AFONSO

Orçamento 2018

AV APOLONIO SALES  
CENTRO  
C.N.P.J. : 14.217.327/0001-24

Anexo V - Programa de Governo (Anexo 06, Lei Nº 4.320/64)

CÓDIGO	ESPECIFICAÇÃO	TOTAL FIXADO
<b>03.88.88 - ENCARGOS GERAIS DO MUNICÍPIO</b>		
28.000.0000.0.000	ENCARGOS ESPECIAIS	8.000.000,00
28.846.0000.0.000	OUTROS ENCARGOS ESPECIAIS	8.000.000,00
28.846.0888.0.000	ENCARGOS GERAIS	8.000.000,00
28.846.0888.8.888	ENCARGOS GERAIS DO MUNICÍPIO	8.000.000,00

  
Cintia Rosena S. de Deus  
Chefe de Gabinete





PREFEITURA MUNICIPAL DE PAULO AFONSO

Orçamento 2018

AV APOLONIO SALES  
CENTRO  
C.N.P.J. : 14.217.327/0001-24

Anexo V - Programa de Governo (Anexo 06, Lei Nº 4.320/64)

CÓDIGO	ESPECIFICAÇÃO	TOTAL FIXADO
<b>03.99.99 - RESERVA DE CONTINGÊNCIA</b>		
99.000.0000.0.000	RESERVA DE CONTIGÊNCIA	1.000.000,00
99.999.0000.0.000	RESERVA DE CONTINGÊNCIA	1.000.000,00
99.999.0999.0.000	RESERVA DE CONTINGENCIA	1.000.000,00
99.999.0999.9.999	RESERVA DE CONTINGENCIA	1.000.000,00

  
Cintia Rosana S. de Deus  
Chefe de Gabinete



ANEXO VI: PROGRAMA DE TRABALHO DE  
GOVERNO - DEMONSTRATIVO DE  
FUNÇÕES, SUB-FUNÇÃO E PROGRAMAS  
POR PROJETOS E ATIVIDADES  
(Anexo 07, da Lei 4320/64)



# PREFEITURA MUNICIPAL DE PAULO AFONSO

Orçamento 2018

AV APOLONIO SALES  
CENTRO  
C.N.P.J. : 14.217.327/0001-24

Anexo VI Programa de Trabalho de Governo - Demonstrativo de Funções, Subfunções,  
Programas por Projeto e Atividade (Anexo 07, Lei Nº 4.320/64)

CÓDIGO	ESPECIFICAÇÃO	ATIVIDADE	PROJETO	TOTAL FIXADO
01.000.0000.0.000	LEGISLATIVA	8.590.000,00	180.000,00	8.770.000,00
01.031.0000.0.000	AÇÃO LEGISLATIVA	8.590.000,00	180.000,00	8.770.000,00
01.031.0001.0.000	Atendimento e desenvolvimento da gestão Legislativa.	8.590.000,00	180.000,00	8.770.000,00
01.031.0001.2.101	Gestão das ações legislativas.	8.590.000,00		8.590.000,00
01.031.0001.5.060	Reestruturação do Prédio da Câmara Municipal de Paulo Afonso		180.000,00	180.000,00
04.000.0000.0.000	ADMINISTRAÇÃO	42.423.434,00	52.000,00	42.475.434,00
04.121.0000.0.000	PLANEJAMENTO E ORÇAMENTO	1.000.000,00		1.000.000,00
04.121.0011.0.000	Prog de Apoio Adm	1.000.000,00		1.000.000,00
04.121.0011.2.225	Gestão das Ações de Planejamento.	1.000.000,00		1.000.000,00
04.122.0000.0.000	ADMINISTRAÇÃO GERAL	34.857.434,00	52.000,00	34.909.434,00
04.122.0010.0.000	Atendimento e Deserv. da Gestão Financeira do Mun		52.000,00	52.000,00
04.122.0010.1.106	Implantação e coordenação do Prog. de modern. Tributária		52.000,00	52.000,00
04.122.0011.0.000	Prog de Apoio Adm	34.857.434,00		34.857.434,00
04.122.0011.2.104	Gestão das ações do Gabinete do Prefeito.	5.000.000,00		5.000.000,00
04.122.0011.2.115	Gestão das ações da Sec de Administração	11.553.000,00		11.553.000,00
04.122.0011.2.219	Gestão das ativ. de direção na impl. de prog. de auditoria perma./CONTRO.	800.000,00		800.000,00
04.122.0011.2.232	Gestão das Ações de Infra Estrutura	6.768.434,00		6.768.434,00
04.122.0011.4.218	Gestão de serviços da procuradoria geral do município.	1.500.000,00		1.500.000,00
04.122.0011.6.006	Gestão das ações do BTN	6.000.000,00		6.000.000,00
04.122.0011.8.012	Gestão das ações da Secretaria de Cultura e Esporte	3.236.000,00		3.236.000,00
04.123.0000.0.000	ADMINISTRAÇÃO FINANCEIRA	5.948.000,00		5.948.000,00
04.123.0011.0.000	Prog de Apoio Adm	5.948.000,00		5.948.000,00
04.123.0011.8.015	Gestão das ações da Fazenda	5.948.000,00		5.948.000,00
04.181.0000.0.000	POLICIAMENTO	618.000,00		618.000,00
04.181.0002.0.000	Atend e Desenvolv da Gestão Adm	618.000,00		618.000,00
04.181.0002.2.116	Manutenção das Ações do COMSETRAN	618.000,00		618.000,00
08.000.0000.0.000	ASSISTÊNCIA SOCIAL	19.854.166,00	2.145.834,00	22.000.000,00
08.122.0000.0.000	ADMINISTRAÇÃO GERAL	11.146.666,00		11.146.666,00
08.122.0011.0.000	Prog de Apoio Adm	11.146.666,00		11.146.666,00
08.122.0011.2.142	Gestão das Ações da Assistência Social	11.146.666,00		11.146.666,00
08.243.0000.0.000	ASSISTÊNCIA À CRIANÇA E AO ADOLESCENTE	364.000,00		364.000,00
08.243.0008.0.000	Gestão Social com Qualidade	364.000,00		364.000,00
08.243.0008.2.147	Apoio as ações de Promoção dos direitos da Criança e do Adolescente	364.000,00		364.000,00
08.244.0000.0.000	ASSISTÊNCIA COMUNITÁRIA	8.343.500,00	2.145.834,00	10.489.334,00
08.244.0008.0.000	Gestão Social com Qualidade.	8.343.500,00	2.145.834,00	10.489.334,00
08.244.0008.2.143	Manut. dos Benef. Event. e Benef. assistenciais (BPC E BPC NA ESCOLA)	61.640,00		61.640,00
08.244.0008.2.155	Manutenção das Ações do Programa Bolsa Família (IGD).	585.000,00		585.000,00
08.244.0008.2.182	Manutenção das Ações de Segurança Alimentar e Nutricional	2.128.660,00		2.128.660,00
08.244.0008.3.000	Promoção e Integração ao Mundo do Trabalho (ACESSUAS)		12.000,00	12.000,00

*Cintia Rosa*  
Cintia Rosa  
Chefe de Gabinete



# PREFEITURA MUNICIPAL DE PAULO AFONSO

AV APOLONIO SALES  
CENTRO  
C.N.P.J. : 14.217.327/0001-24

Orçamento 2018

Anexo VI Programa de Trabalho de Governo - Demonstrativo de Funções, Subfunções,  
Programas por Projeto e Atividade (Anexo 07, Lei Nº 4.320/64)

CÓDIGO	ESPECIFICAÇÃO	ATIVIDADE	PROJETO	TOTAL FIXADO
08.244.0008.5.024	Melhorando a Habitação e a Habitabilidade		2.133.834,00	2.133.834,00
08.244.0008.6.026	Manutenção do Programa de Transferencia de Rendas - Paulo Afonso Cidadania	3.010.000,00		3.010.000,00
08.244.0008.6.032	APRIMORAMENTO DA GESTÃO DO SUAS	106.000,00		106.000,00
08.244.0008.8.002	Manutenção da Proteção Social Básica	1.485.000,00		1.485.000,00
08.244.0008.8.003	Manutenção da Proteção Social Especial de Média Complexidade	544.200,00		544.200,00
08.244.0008.8.004	Manutenção da Proteção Social Especial de Alta Complexidade	412.000,00		412.000,00
08.244.0008.8.006	Manutenção de outras ações de Proteção Social	11.000,00		11.000,00
10.000.0000.0.000	SAÚDE	83.808.128,00	1.479.400,00	85.287.528,00
10.301.0000.0.000	ATENÇÃO BÁSICA	33.528.000,00	1.479.400,00	35.007.400,00
10.301.0006.0.000	Sociedade Saudável	18.493.000,00	1.479.400,00	19.972.400,00
10.301.0006.1.155	Construção, Ampliação e reforma de UBS E SMS		1.476.400,00	1.476.400,00
10.301.0006.2.261	Gestão das Ações do PACS	3.181.000,00		3.181.000,00
10.301.0006.2.265	Gestão do Programa de Saúde Bucal - PSB.	1.371.000,00		1.371.000,00
10.301.0006.2.271	Gestão dos Programas PSF, PMAQ e PAB	13.043.000,00		13.043.000,00
10.301.0006.5.071	Caravana da Cidadania para saúde		3.000,00	3.000,00
10.301.0006.6.020	Gestão das Ações Básicas aos Povos Indígenas	216.000,00		216.000,00
10.301.0006.6.021	Gestão das Ações do NASF	570.000,00		570.000,00
10.301.0006.6.022	Gestão do Programa Rede Cegonha	100.000,00		100.000,00
10.301.0006.8.014	Manutenção das atividades do Conselho Municipal de Saúde	12.000,00		12.000,00
10.301.0011.0.000	Prog de Apoio Adm	15.035.000,00		15.035.000,00
10.301.0011.2.290	Gestão das Ações de Saúde	15.035.000,00		15.035.000,00
10.302.0000.0.000	ASSISTÊNCIA HOSPITALAR E AMBULATORIAL	41.321.000,00		41.321.000,00
10.302.0006.0.000	Sociedade Saudável	41.321.000,00		41.321.000,00
10.302.0006.2.273	Gestão das Ações do SAMU.	2.795.000,00		2.795.000,00
10.302.0006.2.277	Gestão da Média e Alta Complexidade Ambul. e Hospit. e Implantação de UTI.	37.805.000,00		37.805.000,00
10.302.0006.6.019	Gestão CEO	721.000,00		721.000,00
10.303.0000.0.000	SUPORTE PROFILÁTICO E TERAPÊUTICO	5.249.128,00		5.249.128,00
10.303.0006.0.000	Sociedade Saudável	5.249.128,00		5.249.128,00
10.303.0006.2.275	Gestão das Ações de Assistência Farmacêutica	4.986.000,00		4.986.000,00
10.303.0006.2.289	Gestão das Ações da Farmácia Popular	263.128,00		263.128,00
10.304.0000.0.000	VIGILÂNCIA SANITÁRIA	830.000,00		830.000,00
10.304.0006.0.000	Sociedade Saudável	830.000,00		830.000,00
10.304.0006.2.245	Gestão das Ações de Vigilância Sanitária	830.000,00		830.000,00
10.305.0000.0.000	VIGILÂNCIA EPIDEMIOLÓGICA	2.880.000,00		2.880.000,00
10.305.0006.0.000	Sociedade Saudável	2.880.000,00		2.880.000,00
10.305.0006.2.237	Gestão do Programa de HIV/AIDS e DST	175.000,00		175.000,00
10.305.0006.2.251	Gestão das Ações de Vigilância Epidemiológica	2.705.000,00		2.705.000,00
12.000.0000.0.000	EDUCAÇÃO	89.642.472,00		89.642.472,00
12.122.0000.0.000	ADMINISTRAÇÃO GERAL	87.000,00		87.000,00
12.122.0007.0.000	Educar para a Cidadania	87.000,00		87.000,00
12.122.0007.2.158	Manutenção da Casa dos Estudantes.	83.000,00		83.000,00

*Cintia S. do Deus*  
Chefe de Gabinete



# PREFEITURA MUNICIPAL DE PAULO AFONSO

Orçamento 2018

AV APOLONIO SALES  
CENTRO  
C.N.P.J. : 14.217.327/0001-24

Anexo VI Programa de Trabalho de Governo - Demonstrativo de Funções, Subfunções,  
Programas por Projeto e Atividade (Anexo 07, Lei Nº 4.320/64)

CÓDIGO	ESPECIFICAÇÃO	ATIVIDADE	PROJETO	TOTAL FIXADO
12.122.0007.2.201	Manutenção dos Conselhos Municipais de Educação-Fundeb 40%	4.000,00		4.000,00
12.128.0000.0.000	FORMAÇÃO DE RECURSOS HUMANOS	101.000,00		101.000,00
12.128.0007.0.000	Educar para a Cidadania	101.000,00		101.000,00
12.128.0007.6.005	Formação de Professores de Educação Especial	101.000,00		101.000,00
12.361.0000.0.000	ENSINO FUNDAMENTAL	85.860.472,00		85.860.472,00
12.361.0007.0.000	Educar para a Cidadania	68.865.000,00		68.865.000,00
12.361.0007.2.189	Gestão das Ações da Merenda Esc./PNAE/AEE/PNAP/PNAEJA/PNAC /PNAEM	1.190.000,00		1.190.000,00
12.361.0007.2.296	Gestão das ações do Programa Dinheiro Direto na Escola - PDDE	20.000,00		20.000,00
12.361.0007.2.297	Gestão das Ações de Transp. Escolar Educ. Básica - PNAT E PETE ESTADUAL	4.915.000,00		4.915.000,00
12.361.0007.2.308	Promoção de capacitação para profiss. da Edu. Básica - FUNDEB - 40%	4.000,00		4.000,00
12.361.0007.2.309	Gestão das Ações do Programa Segundo Tempo	70.000,00		70.000,00
12.361.0007.6.002	Gestão das ações do Fundeb - 60%	43.813.000,00		43.813.000,00
12.361.0007.6.003	Gestão das ações do Fundeb - 40%	16.165.000,00		16.165.000,00
12.361.0007.6.017	Gestão das Ações das Cotas do Salário Educação	88.000,00		88.000,00
12.361.0007.6.028	Gestão das ações de Transp. Escolar da Edu. Básica - PNATE FUNDEB 40%	2.600.000,00		2.600.000,00
12.361.0011.0.000	Prog de Apoio Adm	16.995.472,00		16.995.472,00
12.361.0011.2.295	Gestão das ações da Secretaria de Educação	16.995.472,00		16.995.472,00
12.365.0000.0.000	EDUCAÇÃO INFANTIL	3.594.000,00		3.594.000,00
12.365.0007.0.000	Educar para a Cidadania	3.594.000,00		3.594.000,00
12.365.0007.2.291	Cons., Ampl. e Ref. das Escolas, Equip. Esport. e Prédios da Edu. - FUNDEB 40%	4.000,00		4.000,00
12.365.0007.6.024	Constr., Ampl. e Refor. das Escolas, Equip. Esportivos e Prédios da Edu	3.590.000,00		3.590.000,00
13.000.0000.0.000	CULTURA	2.719.000,00		2.719.000,00
13.392.0000.0.000	DIFUSÃO CULTURAL	2.719.000,00		2.719.000,00
13.392.0009.0.000	Nossas raízes	2.719.000,00		2.719.000,00
13.392.0009.8.008	Manutenção das ações da Cultura	185.000,00		185.000,00
13.392.0009.8.011	Gestão do Calendário de Eventos	2.534.000,00		2.534.000,00
15.000.0000.0.000	URBANISMO	14.363.000,00	26.126.566,00	40.489.566,00
15.451.0000.0.000	INFRA-ESTRUTURA URBANA		26.126.566,00	26.126.566,00
15.451.0003.0.000	Construindo o Futuro		26.126.566,00	26.126.566,00
15.451.0003.1.126	Constr., manut. e reforma de edificações, equip. e espaços públ.		3.788.000,00	3.788.000,00
15.451.0003.1.127	Pavimentação e recuperação de vias		16.750.566,00	16.750.566,00
15.451.0003.1.128	Const., reforma, ampl. e manut. do sistema de iluminação pública.		4.853.000,00	4.853.000,00
15.451.0003.1.142	Construção Ciclovia.		711.000,00	711.000,00
15.451.0003.5.074	Constr. e/ou Ampl. e Ref. da Ponte de Acesso a Ilha de Paulo Afonso		12.000,00	12.000,00
15.451.0003.5.079	Construção da PEC - Praça dos Esportes e da Cultura		12.000,00	12.000,00
15.452.0000.0.000	SERVIÇOS URBANOS	14.363.000,00		14.363.000,00
15.452.0004.0.000	Paulo Afonso Verde e Limpo	14.363.000,00		14.363.000,00
15.452.0004.2.112	Serviços de Limpeza de lixo, Logradouro públicos e patios de feira	14.363.000,00		14.363.000,00
17.000.0000.0.000	SANEAMENTO		605.000,00	605.000,00
17.512.0000.0.000	SANEAMENTO BÁSICO URBANO		605.000,00	605.000,00
17.512.0003.0.000	Construindo o Futuro		605.000,00	605.000,00

*Assinatura*  
José S. de Deus  
Chefe de Gabinete



# PREFEITURA MUNICIPAL DE PAULO AFONSO

Orçamento 2018

AV APOLONIO SALES  
CENTRO  
C.N.P.J. : 14.217.327/0001-24

Anexo VI Programa de Trabalho de Governo - Demonstrativo de Funções, Subfunções,  
Programas por Projeto e Atividade (Anexo 07, Lei Nº 4.320/64)

CÓDIGO	ESPECIFICAÇÃO	ATIVIDADE	PROJETO	TOTAL FIXADO
17.512.0003.1.107	Construção, ampliação e manutenção da rede de esgoto.		605.000,00	605.000,00
18.000.0000.0.000	GESTÃO AMBIENTAL	4.637.000,00		4.637.000,00
18.122.0000.0.000	ADMINISTRAÇÃO GERAL	4.025.000,00		4.025.000,00
18.122.0011.0.000	Prog de Apoio Adm	4.025.000,00		4.025.000,00
18.122.0011.2.105	Gestão das Ações da Secretaria de Meio Ambiente	4.025.000,00		4.025.000,00
18.541.0000.0.000	PRESERVAÇÃO E CONSERVAÇÃO AMBIENTAL	612.000,00		612.000,00
18.541.0004.0.000	Paulo Afonso Verde e Limpo	612.000,00		612.000,00
18.541.0004.6.034	Manutenção do Aterro Sanitário	612.000,00		612.000,00
20.000.0000.0.000	AGRICULTURA	9.500.000,00		9.500.000,00
20.122.0000.0.000	ADMINISTRAÇÃO GERAL	7.104.000,00		7.104.000,00
20.122.0011.0.000	Prog de Apoio Adm	7.104.000,00		7.104.000,00
20.122.0011.2.120	Gestão das ações da Secretaria de Agricultura e Aquicultura	7.104.000,00		7.104.000,00
20.605.0000.0.000	ABASTECIMENTO	2.396.000,00		2.396.000,00
20.605.0005.0.000	Desenvolvimento e Potencialidades Econômicas do Mun	2.396.000,00		2.396.000,00
20.605.0005.6.030	Programa de Abastecimento de Água no Município	2.396.000,00		2.396.000,00
22.000.0000.0.000	INDÚSTRIA	4.000.000,00		4.000.000,00
22.122.0000.0.000	ADMINISTRAÇÃO GERAL	4.000.000,00		4.000.000,00
22.122.0011.0.000	Prog de Apoio Adm	4.000.000,00		4.000.000,00
22.122.0011.8.010	Manut. das ações da Secretaria Mun. de Turismo, Indústria e Comércio	4.000.000,00		4.000.000,00
26.000.0000.0.000	TRANSPORTE	829.000,00		829.000,00
26.122.0000.0.000	ADMINISTRAÇÃO GERAL	829.000,00		829.000,00
26.122.0002.0.000	Atend e Desenvolv da Gestão Adm	829.000,00		829.000,00
26.122.0002.2.117	Gestão das ações de transportes.	829.000,00		829.000,00
27.000.0000.0.000	DESPORTO E LAZER	45.000,00		45.000,00
27.812.0000.0.000	DESPORTO COMUNITÁRIO	45.000,00		45.000,00
27.812.0009.0.000	Nossas raízes	45.000,00		45.000,00
27.812.0009.8.009	Manutenção das ações dos Esportes	45.000,00		45.000,00
28.000.0000.0.000	ENCARGOS ESPECIAIS	8.000.000,00		8.000.000,00
28.846.0000.0.000	OUTROS ENCARGOS ESPECIAIS	8.000.000,00		8.000.000,00
28.846.0888.0.000	ENCARGOS GERAIS	8.000.000,00		8.000.000,00
28.846.0888.8.888	ENCARGOS GERAIS DO MUNICIPIO	8.000.000,00		8.000.000,00
<b>SUBTOTAL</b>		<b>288.411.200,00</b>	<b>30.588.800,00</b>	<b>319.000.000,00</b>

RESERVA DE CONTIGÊNCIA		RESERVA	
99.000.0000.0.000	RESERVA DE CONTIGÊNCIA		1.000.000,00
99.999.0000.0.000	RESERVA DE CONTINGÊNCIA		1.000.000,00
99.999.0999.0.000	RESERVA DE CONTINGENCIA		1.000.000,00
99.999.0999.9.999	RESERVA DE CONTINGENCIA		1.000.000,00

*Cintia Rosa*  
Cintia Rosa de Deus  
Chefe de Gabinete



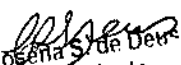
# PREFEITURA MUNICIPAL DE PAULO AFONSO

Orçamento 2018

AV APOLONIO SALES  
CENTRO  
C.N.P.J. : 14.217.327/0001-24

Anexo VI Programa de Trabalho de Governo - Demonstrativo de Funções, Subfunções,  
Programas por Projeto e Atividade (Anexo 07, Lei N° 4.320/64)

CÓDIGO	ESPECIFICAÇÃO	ATIVIDADE	PROJETO	TOTAL FIXADO
	SUBTOTAL	0,00	0,00	1.000.000,00
	TOTAL GERAL	288.411.200,00	30.588.800,00	320.000.000,00

  
Cintia Rosena S. de Deus  
Chefe de Gabinete



ANEXO VII: DEMONSTRATIVO DA  
DESPESA POR FUNÇÕES, SUB-FUNÇÃO E  
PROGRAMAS CONFORME O VÍNCULO  
COM OS RECURSOS  
(Anexo 08, da Lei 4320/64)





# PREFEITURA MUNICIPAL DE PAULO AFONSO

Orçamento 2018

AV APOLONIO SALES  
CENTRO  
C.N.P.J. : 14.217.327/0001-24

Anexo VII - Demonstrativo da Despesa por Funções, Subfunções e Programas conforme o vínculo com os recursos (Anexo 08, Lei Nº 4.320/64)

CÓDIGO	ESPECIFICAÇÃO	VINCULADO	ORDINÁRIO	TOTAL FIXADO
01.000.0000.0.000	LEGISLATIVA		8.770.000,00	8.770.000,00
01.031.0000.0.000	AÇÃO LEGISLATIVA		8.770.000,00	8.770.000,00
01.031.0001.0.000	Atendimento e desenvolvimento da gestão Legislativa		8.770.000,00	8.770.000,00
01.031.0001.2.101	Gestão das ações legislativas		8.590.000,00	8.590.000,00
01.031.0001.5.060	Reestruturação do Prédio da Câmara Municipal de Paulo Afonso		180.000,00	180.000,00
04.000.0000.0.000	ADMINISTRAÇÃO	208.000,00	42.267.434,00	42.475.434,00
04.121.0000.0.000	PLANEJAMENTO E ORÇAMENTO		1.000.000,00	1.000.000,00
04.121.0011.0.000	Prog de Apoio Adm		1.000.000,00	1.000.000,00
04.121.0011.2.225	Gestão das Ações de Planejamento		1.000.000,00	1.000.000,00
04.122.0000.0.000	ADMINISTRAÇÃO GERAL	153.000,00	34.756.434,00	34.909.434,00
04.122.0010.0.000	Atendimento e Desenv. da Gestão Financeira do Mun	1.000,00	51.000,00	52.000,00
04.122.0010.1.106	Implantação e coordenação do Prog. de modern. Tributária	1.000,00	51.000,00	52.000,00
04.122.0011.0.000	Prog de Apoio Adm	152.000,00	34.705.434,00	34.857.434,00
04.122.0011.2.104	Gestão das ações do Gabinete do Prefeito		5.000.000,00	5.000.000,00
04.122.0011.2.115	Gestão das ações da Sec de Administração	51.000,00	11.502.000,00	11.553.000,00
04.122.0011.2.219	Gestão das ativ. de direção na impl. de prog. de auditoria perma./CONTRO.		800.000,00	800.000,00
04.122.0011.2.232	Gestão das Ações de Infra Estrutura	75.000,00	6.693.434,00	6.768.434,00
04.122.0011.4.218	Gestão de serviços da procuradoria geral do município.		1.500.000,00	1.500.000,00
04.122.0011.6.006	Gestão das ações do BTN		6.000.000,00	6.000.000,00
04.122.0011.8.012	Gestão das ações da Secretaria de Cultura e Esporte	26.000,00	3.210.000,00	3.236.000,00
04.123.0000.0.000	ADMINISTRAÇÃO FINANCEIRA	48.000,00	5.900.000,00	5.948.000,00
04.123.0011.0.000	Prog de Apoio Adm	48.000,00	5.900.000,00	5.948.000,00
04.123.0011.8.015	Gestão das ações da Fazenda	48.000,00	5.900.000,00	5.948.000,00
04.181.0000.0.000	POLICIAMENTO		611.000,00	618.000,00
04.181.0002.0.000	Atend e Desenvol da Gestão Adm	7.000,00	611.000,00	618.000,00
04.181.0002.2.116	Manutenção das Ações do COMSETRAN	7.000,00	611.000,00	618.000,00
08.000.0000.0.000	ASSISTÊNCIA SOCIAL	5.081.934,00	16.918.066,00	22.000.000,00
08.122.0000.0.000	ADMINISTRAÇÃO GERAL	412.600,00	10.734.066,00	11.146.666,00
08.122.0011.0.000	Prog de Apoio Adm	412.600,00	10.734.066,00	11.146.666,00
08.122.0011.2.142	Gestão das Ações da Assistência Social	412.600,00	10.734.066,00	11.146.666,00
08.243.0000.0.000	ASSISTÊNCIA À CRIANÇA E AO ADOLESCENTE		364.000,00	364.000,00
08.243.0008.0.000	Gestão Social com Qualidade		364.000,00	364.000,00
08.243.0008.2.147	Apoio as ações de Promoção dos direitos da Criança e do Adolescente		364.000,00	364.000,00
08.244.0000.0.000	ASSISTÊNCIA COMUNITÁRIA	4.669.334,00	5.820.000,00	10.489.334,00
08.244.0008.0.000	Gestão Social com Qualidade	4.669.334,00	5.820.000,00	10.489.334,00
08.244.0008.2.143	Manut. dos Benef. Event. e Benef. assistenciais (BPC E BPC NA ESCOLA)	60.640,00	1.000,00	61.640,00
08.244.0008.2.155	Manutenção das Ações do Programa Bolsa Família (IGD)	585.000,00		585.000,00
08.244.0008.2.182	Manutenção das Ações de Segurança Alimentar e Nutricional	1.123.660,00	1.005.000,00	2.128.660,00
08.244.0008.3.000	Promoção e Integração ao Mundo do Trabalho (ACESSUAS)	6.000,00	6.000,00	12.000,00
08.244.0008.5.024	Melhorando a Habitação e a Habitabilidade	832.834,00	1.301.000,00	2.133.834,00
08.244.0008.6.026	Manutenção do Programa de Transferencia de Rendas - Paulo Afonso Cidadania	10.000,00	3.000.000,00	3.010.000,00

Cintia Rosa  
Chefe de Gabinete  
Pag. 53 de 63



# PREFEITURA MUNICIPAL DE PAULO AFONSO

Orçamento 2018

AV APOLONIO SALES  
CENTRO  
C.N.P.J. : 14.217.327/0001-24

Anexo VII - Demonstrativo da Despesa por Funções, Subfunções e Programas conforme o vínculo com os recursos (Anexo 08, Lei Nº 4.320/64)

CÓDIGO	ESPECIFICAÇÃO	VINCULADO	ORDINÁRIO	TOTAL FIXADO
08.244.0008.6.032	APRIMORAMENTO DA GESTÃO DO SUAS	100.000,00	6.000,00	106.000,00
08.244.0008.8.002	Manutenção da Proteção Social Básica	995.000,00	490.000,00	1.485.000,00
08.244.0008.8.003	Manutenção da Proteção Social Especial de Média Complexidade	541.200,00	3.000,00	544.200,00
08.244.0008.8.004	Manutenção da Proteção Social Especial de Alta Complexidade	410.000,00	2.000,00	412.000,00
08.244.0008.8.006	Manutenção de outras ações de Proteção Social	5.000,00	6.000,00	11.000,00
10.000.0000.0.000	SAÚDE	43.274.400,00	42.013.128,00	85.287.528,00
10.301.0000.0.000	ATENÇÃO BÁSICA	14.391.400,00	20.616.000,00	35.007.400,00
10.301.0006.0.000	Sociedade Saudável	11.436.400,00	8.536.000,00	19.972.400,00
10.301.0006.1.155	Construção, Ampliação e reforma de UBS E SMS	1.156.400,00	320.000,00	1.476.400,00
10.301.0006.2.261	Gestão das Ações do PACS	2.500.000,00	681.000,00	3.181.000,00
10.301.0006.2.265	Gestão do Programa de Saúde Bucal - PSB	700.000,00	671.000,00	1.371.000,00
10.301.0006.2.271	Gestão dos Programas PSF, PMAQ e PAB	6.470.000,00	6.573.000,00	13.043.000,00
10.301.0006.5.071	Caravana da Cidadania para saúde		3.000,00	3.000,00
10.301.0006.6.020	Gestão das Ações Básicas aos Povos Indígenas	10.000,00	206.000,00	216.000,00
10.301.0006.6.021	Gestão das Ações do NASF	500.000,00	70.000,00	570.000,00
10.301.0006.6.022	Gestão do Programa Rede Cegonha	100.000,00		100.000,00
10.301.0006.8.014	Manutenção das atividades do Conselho Municipal de Saúde		12.000,00	12.000,00
10.301.0011.0.000	Prog de Apoio Adm	2.955.000,00	12.080.000,00	15.035.000,00
10.301.0011.2.290	Gestão das Ações de Saúde	2.955.000,00	12.080.000,00	15.035.000,00
10.302.0000.0.000	ASSISTÊNCIA HOSPITALAR E AMBULATORIAL	25.670.000,00	15.651.000,00	41.321.000,00
10.302.0006.0.000	Sociedade Saudável	25.670.000,00	15.651.000,00	41.321.000,00
10.302.0006.2.273	Gestão das Ações do SAMU	2.310.000,00	485.000,00	2.795.000,00
10.302.0006.2.277	Gestão da Média e Alta Complexidade Ambul. e Hospit. e Implantação de UTI	23.190.000,00	14.615.000,00	37.805.000,00
10.302.0006.6.019	Gestão CEO	170.000,00	551.000,00	721.000,00
10.303.0000.0.000	SUPORTE PROFILÁTICO E TERAPÊUTICO	1.835.000,00	3.414.128,00	5.249.128,00
10.303.0006.0.000	Sociedade Saudável	1.835.000,00	3.414.128,00	5.249.128,00
10.303.0006.2.275	Gestão das Ações de Assistência Farmacêutica	1.781.000,00	3.205.000,00	4.986.000,00
10.303.0006.2.289	Gestão das Ações da Farmácia Popular	54.000,00	209.128,00	263.128,00
10.304.0000.0.000	VIGILÂNCIA SANITÁRIA	135.000,00	695.000,00	830.000,00
10.304.0006.0.000	Sociedade Saudável	135.000,00	695.000,00	830.000,00
10.304.0006.2.245	Gestão das Ações de Vigilância Sanitária	135.000,00	695.000,00	830.000,00
10.305.0000.0.000	VIGILÂNCIA EPIDEMIOLÓGICA	1.243.000,00	1.637.000,00	2.880.000,00
10.305.0006.0.000	Sociedade Saudável	1.243.000,00	1.637.000,00	2.880.000,00
10.305.0006.2.237	Gestão do Programa de HIV/AIDS e DST	120.000,00	55.000,00	175.000,00
10.305.0006.2.251	Gestão das Ações de Vigilância Epidemiológica	1.123.000,00	1.582.000,00	2.705.000,00
12.000.0000.0.000	EDUCAÇÃO	67.696.000,00	21.946.472,00	89.642.472,00
12.122.0000.0.000	ADMINISTRAÇÃO GERAL	4.000,00	83.000,00	87.000,00
12.122.0007.0.000	Educar para a Cidadania	4.000,00	83.000,00	87.000,00
12.122.0007.2.158	Manutenção da Casa dos Estudantes		83.000,00	83.000,00
12.122.0007.2.201	Manutenção dos Conselhos Municipais de Educação-Fundeb 40%	4.000,00		4.000,00
12.128.0000.0.000	FORMAÇÃO DE RECURSOS HUMANOS	100.000,00	1.000,00	101.000,00



# PREFEITURA MUNICIPAL DE PAULO AFONSO

Orçamento 2018

AV APOLONIO SALES  
CENTRO  
C.N.P.J. : 14.217.327/0001-24

Anexo VII - Demonstrativo da Despesa por Funções, Subfunções e Programas conforme o vínculo com os recursos (Anexo 08, Lei Nº 4.320/64)

CÓDIGO	ESPECIFICAÇÃO	VINCULADO	ORDINÁRIO	TOTAL FIXADO
12.128.0007.0.000	Educar para a Cidadania	100.000,00	1.000,00	101.000,00
12.128.0007.6.005	Formação de Professores de Educação Especial	100.000,00	1.000,00	101.000,00
12.361.0000.0.000	ENSINO FUNDAMENTAL	65.021.000,00	20.839.472,00	85.860.472,00
12.361.0007.0.000	Educar para a Cidadania	64.349.000,00	4.516.000,00	68.865.000,00
12.361.0007.2.189	Gestão das Ações da Merenda Esc./PNAE/AEE/PNAP/PNAEJA/PNAC/PNAEM	890.000,00	300.000,00	1.190.000,00
12.361.0007.2.296	Gestão das ações do Programa Dinheiro Direto na Escola - PDDE	20.000,00		20.000,00
12.361.0007.2.297	Gestão das Ações de Transp. Escolar Educ. Básica - PNAT E PETE ESTADUAL	715.000,00	4.200.000,00	4.915.000,00
12.361.0007.2.308	Promoção de capacitação para profiss. da Edu. Básica - FUNDEB - 40%	4.000,00		4.000,00
12.361.0007.2.309	Gestão das Ações do Programa Segundo Tempo	54.000,00	16.000,00	70.000,00
12.361.0007.6.002	Gestão das ações do Fundeb - 60%	43.813.000,00		43.813.000,00
12.361.0007.6.003	Gestão das ações do Fundeb - 40%	16.165.000,00		16.165.000,00
12.361.0007.6.017	Gestão das Ações das Cotas do Salário Educação	88.000,00		88.000,00
12.361.0007.6.028	Gestão das ações de Transp. Escolar da Edu. Básica - PNATE FUNDEB 40%	2.600.000,00		2.600.000,00
12.361.0011.0.000	Prog de Apoio Adm	672.000,00	16.323.472,00	16.995.472,00
12.361.0011.2.295	Gestão das ações da Secretaria de Educação	672.000,00	16.323.472,00	16.995.472,00
12.365.0000.0.000	EDUCAÇÃO INFANTIL	2.571.000,00	1.023.000,00	3.594.000,00
12.365.0007.0.000	Educar para a Cidadania	2.571.000,00	1.023.000,00	3.594.000,00
12.365.0007.2.291	Cons., Ampl. e Ref. das Escolas, Equip. Esport. e Prédios da Edu. - FUNDEB 40%	4.000,00		4.000,00
12.365.0007.6.024	Constr., Ampl. e Refor. das Escolas, Equip. Esportivos e Prédios da Edu	2.567.000,00	1.023.000,00	3.590.000,00
13.000.0000.0.000	CULTURA	211.000,00	2.508.000,00	2.719.000,00
13.392.0000.0.000	DIFUSÃO CULTURAL	211.000,00	2.508.000,00	2.719.000,00
13.392.0009.0.000	Nossas raízes	211.000,00	2.508.000,00	2.719.000,00
13.392.0009.8.008	Manutenção das ações da Cultura	180.000,00	5.000,00	185.000,00
13.392.0009.8.011	Gestão do Calendário de Eventos	31.000,00	2.503.000,00	2.534.000,00
15.000.0000.0.000	URBANISMO	12.835.566,00	27.654.000,00	40.489.566,00
15.451.0000.0.000	INFRA-ESTRUTURA URBANA	5.372.566,00	20.754.000,00	26.126.566,00
15.451.0003.0.000	Construindo o Futuro	5.372.566,00	20.754.000,00	26.126.566,00
15.451.0003.1.126	Constr. manut. e reforma de edificações, equip. e espaços públ.	87.000,00	3.701.000,00	3.788.000,00
15.451.0003.1.127	Pavimentação e recuperação de vias	4.750.566,00	12.000.000,00	16.750.566,00
15.451.0003.1.128	Const., reforma, ampl. e manut. do sistema de iluminação pública	52.000,00	4.801.000,00	4.853.000,00
15.451.0003.1.142	Construção Ciclovia	461.000,00	250.000,00	711.000,00
15.451.0003.5.074	Constr. e/ou Ampl. e Ref. da Ponte de Acesso a Ilha de Paulo Afonso	11.000,00	1.000,00	12.000,00
15.451.0003.5.079	Construção da PEC - Praça dos Esportes e da Cultura	11.000,00	1.000,00	12.000,00
15.452.0000.0.000	SERVIÇOS URBANOS	7.463.000,00	6.900.000,00	14.363.000,00
15.452.0004.0.000	Paulo Afonso Verde e Limpo	7.463.000,00	6.900.000,00	14.363.000,00
15.452.0004.2.112	Serviços de Limpeza de lixo, Logradouro públicos e patios de feira	7.463.000,00	6.900.000,00	14.363.000,00
17.000.0000.0.000	SANEAMENTO	3.000,00	602.000,00	605.000,00
17.512.0000.0.000	SANEAMENTO BÁSICO URBANO	3.000,00	602.000,00	605.000,00
17.512.0003.0.000	Construindo o Futuro	3.000,00	602.000,00	605.000,00
17.512.0003.1.107	Construção, ampliação e manutenção da rede de esgoto	3.000,00	602.000,00	605.000,00
18.000.0000.0.000	GESTÃO AMBIENTAL	10.000,00	4.627.000,00	4.637.000,00

*Cintia Rosaena S. de Deus*  
Cintia Rosaena S. de Deus  
Chefe de Gabinete

*Cintia Rosaena S. de Deus*  
Cintia Rosaena S. de Deus  
Chefe de Gabinete  
Pag. 55 de 63



# PREFEITURA MUNICIPAL DE PAULO AFONSO

Orçamento 2018

AV APOLONIO SALES  
CENTRO  
C.N.P.J. : 14.217.327/0001-24

Anexo VII - Demonstrativo da Despesa por Funções, Subfunções e Programas conforme o vínculo com os recursos (Anexo 08, Lei Nº 4.320/64)

CÓDIGO	ESPECIFICAÇÃO	VINCULADO	ORDINÁRIO	TOTAL FIXADO
18.122.0000.0.000	ADMINISTRAÇÃO GERAL	3.000,00	4.022.000,00	4.025.000,00
18.122.0011.0.000	Prog de Apoio Adm	3.000,00	4.022.000,00	4.025.000,00
18.122.0011.2.105	Gestão das Ações da Secretaria de Meio Ambiente	3.000,00	4.022.000,00	4.025.000,00
18.541.0000.0.000	PRESERVAÇÃO E CONSERVAÇÃO AMBIENTAL	7.000,00	605.000,00	612.000,00
18.541.0004.0.000	Paulo Afonso Verde e Limpo	7.000,00	605.000,00	612.000,00
18.541.0004.6.034	Manutenção do Aterro Sanitário	7.000,00	605.000,00	612.000,00
20.000.0000.0.000	AGRICULTURA	60.000,00	9.440.000,00	9.500.000,00
20.122.0000.0.000	ADMINISTRAÇÃO GERAL	21.000,00	7.083.000,00	7.104.000,00
20.122.0011.0.000	Prog de Apoio Adm	21.000,00	7.083.000,00	7.104.000,00
20.122.0011.2.120	Gestão das ações da Secretaria de Agricultura e Aquicultura	21.000,00	7.083.000,00	7.104.000,00
20.605.0000.0.000	ABASTECIMENTO	39.000,00	2.357.000,00	2.396.000,00
20.605.0005.0.000	Desenvolvimento e Potencialidades Econômicas do Mun	39.000,00	2.357.000,00	2.396.000,00
20.605.0005.6.030	Programa de Abastecimento de Água no Município	39.000,00	2.357.000,00	2.396.000,00
22.000.0000.0.000	INDÚSTRIA	24.000,00	3.976.000,00	4.000.000,00
22.122.0000.0.000	ADMINISTRAÇÃO GERAL	24.000,00	3.976.000,00	4.000.000,00
22.122.0011.0.000	Prog de Apoio Adm	24.000,00	3.976.000,00	4.000.000,00
22.122.0011.8.010	Manut. das ações da Secretaria Mun. de Turismo, Indústria e Comércio	24.000,00	3.976.000,00	4.000.000,00
26.000.0000.0.000	TRANSPORTE	2.000,00	827.000,00	829.000,00
26.122.0000.0.000	ADMINISTRAÇÃO GERAL	2.000,00	827.000,00	829.000,00
26.122.0002.0.000	Atend e Desenvol da Gestão Adm	2.000,00	827.000,00	829.000,00
26.122.0002.2.117	Gestão das ações de transportes.	2.000,00	827.000,00	829.000,00
27.000.0000.0.000	DESPORTO E LAZER		45.000,00	45.000,00
27.812.0000.0.000	DESPORTO COMUNITÁRIO		45.000,00	45.000,00
27.812.0009.0.000	Nossas raízes		45.000,00	45.000,00
27.812.0009.8.009	Manutenção das ações dos Esportes		45.000,00	45.000,00
28.000.0000.0.000	ENCARGOS ESPECIAIS	10.000,00	7.990.000,00	8.000.000,00
28.846.0000.0.000	OUTROS ENCARGOS ESPECIAIS	10.000,00	7.990.000,00	8.000.000,00
28.846.0888.0.000	ENCARGOS GERAIS	10.000,00	7.990.000,00	8.000.000,00
28.846.0888.8.888	ENCARGOS GERAIS DO MUNICÍPIO	10.000,00	7.990.000,00	8.000.000,00
99.000.0000.0.000	RESERVA DE CONTINGÊNCIA		1.000.000,00	1.000.000,00
99.999.0000.0.000	RESERVA DE CONTINGÊNCIA		1.000.000,00	1.000.000,00
99.999.0999.0.000	RESERVA DE CONTINGENCIA		1.000.000,00	1.000.000,00
99.999.0999.9.999	RESERVA DE CONTINGENCIA		1.000.000,00	1.000.000,00
	<b>TOTAL GERAL</b>	<b>129.415.900,00</b>	<b>190.584.100,00</b>	<b>320.000.000,00</b>

*Cintia Rosa S. de Deus*  
Cintia Rosa S. de Deus  
Chefe de Gabinete



ANEXO VIII: DEMONSTRATIVO DA  
DESPESA POR ÓRGÃOS E FUNÇÕES  
(Anexo 09 da Lei 4320/64)




# PREFEITURA MUNICIPAL DE PAULO AFONSO

Orçamento 2018

AV APOLONIO SALES  
CENTRO  
C.N.P.J. : 14.217.327/0001-24

Anexo VIII - Demonstrativo da Despesa por Órgãos e Funções (Anexo 08 da Lei Nº 4.320/64)

CÓDIGO	ESPECIFICAÇÃO	TOTAL FIXADO
<b>01.01.00</b>	<b>- CAMARA MUNICIPAL</b>	
01	LEGISLATIVA	8.770.000,00
	<b>TOTAL</b>	<b>8.770.000,00</b>
<b>03.02.00</b>	<b>- GABINETE DO PREFEITO</b>	
04	ADMINISTRAÇÃO	5.000.000,00
	<b>TOTAL</b>	<b>5.000.000,00</b>
<b>03.03.00</b>	<b>- SECRETARIA MUNICIPAL DE SAÚDE</b>	
10	SAÚDE	85.287.528,00
	<b>TOTAL</b>	<b>85.287.528,00</b>
<b>03.04.00</b>	<b>- CONTROLADORIA DO MUNICÍPIO</b>	
04	ADMINISTRAÇÃO	800.000,00
	<b>TOTAL</b>	<b>800.000,00</b>
<b>03.05.00</b>	<b>- SEC. MUNICIPAL DE PLANEJAMENTO</b>	
04	ADMINISTRAÇÃO	1.000.000,00
	<b>TOTAL</b>	<b>1.000.000,00</b>
<b>03.06.00</b>	<b>- SEC. MUNICIPAL DE ADMINISTRAÇÃO</b>	
04	ADMINISTRAÇÃO	12.171.000,00
26	TRANSPORTE	829.000,00
	<b>TOTAL</b>	<b>13.000.000,00</b>
<b>03.07.00</b>	<b>- SEC. MUNICIPAL DE EDUCAÇÃO</b>	
12	EDUCAÇÃO	89.642.472,00
	<b>TOTAL</b>	<b>89.642.472,00</b>
<b>03.08.00</b>	<b>- SEC. MUN. DE INFRA-ESTRUTURA</b>	
04	ADMINISTRAÇÃO	6.768.434,00
15	URBANISMO	26.126.566,00

  
Cintia Rosana S. de Deus  
Chefe de Gabinete

6.768.434,00  
26.126.566,00



# PREFEITURA MUNICIPAL DE PAULO AFONSO

Orçamento 2018

AV APOLONIO SALES  
CENTRO  
C.N.P.J. : 14.217.327/0001-24

Anexo VIII - Demonstrativo da Despesa por Órgãos e Funções (Anexo 08 da Lei Nº 4.320/64)

CÓDIGO	ESPECIFICAÇÃO	TOTAL FIXADO
17	SANEAMENTO	605.000,00
	<b>TOTAL</b>	<b>33.500.000,00</b>
<b>03.09.00 - SEC. MUNICIPAL DE MEIO AMBIENTE</b>		
15	URBANISMO	14.363.000,00
18	GESTÃO AMBIENTAL	4.637.000,00
	<b>TOTAL</b>	<b>19.000.000,00</b>
<b>03.10.00 - SEC. MUNICIPAL DE AGRICULTURA E AQUICULTURA</b>		
20	AGRICULTURA	9.500.000,00
	<b>TOTAL</b>	<b>9.500.000,00</b>
<b>03.11.00 - SECRETARIA MUNICIPAL DE DESENVOLVIMENTO SOCIAL</b>		
08	ASSISTÊNCIA SOCIAL	22.000.000,00
	<b>TOTAL</b>	<b>22.000.000,00</b>
<b>03.12.00 - ADMINISTRAÇÃO DO BTN</b>		
04	ADMINISTRAÇÃO	6.000.000,00
	<b>TOTAL</b>	<b>6.000.000,00</b>
<b>03.13.00 - SECRETARIA MUNICIPAL DE TURISMO, IND E COMERCIO</b>		
22	INDÚSTRIA	4.000.000,00
	<b>TOTAL</b>	<b>4.000.000,00</b>
<b>03.14.00 - PROCURADORIA GERAL DO MUNICÍPIO</b>		
04	ADMINISTRAÇÃO	1.500.000,00
	<b>TOTAL</b>	<b>1.500.000,00</b>
<b>03.15.00 - SECRETARIA MUNICIPAL DA FAZENDA</b>		
04	ADMINISTRAÇÃO	6.000.000,00
	<b>TOTAL</b>	<b>6.000.000,00</b>

*Cintia Rosa S. de Deus*  
Cintia Rosa S. de Deus  
Chefe de Gabinete




PREFEITURA MUNICIPAL DE PAULO AFONSO

Orçamento 2018

AV APOLONIO SALES  
CENTRO  
C.N.P.J. : 14.217.327/0001-24

Anexo VIII - Demonstrativo da Despesa por Órgãos e Funções (Anexo 08 da Lei Nº 4.320/64)

CÓDIGO	ESPECIFICAÇÃO	TOTAL FIXADO
<b>03.16.00</b>	<b>SEC. MUNICIPAL DE CULTURA E ESPORTE</b>	
04	ADMINISTRAÇÃO	3.236.000,00
13	CULTURA	2.719.000,00
27	DESPORTO E LAZER	45.000,00
	<b>TOTAL</b>	<b>6.000.000,00</b>
<b>03.88.00</b>	<b>ENCARGOS GERAIS DO MUNICÍPIO</b>	
28	ENCARGOS ESPECIAIS	8.000.000,00
	<b>TOTAL</b>	<b>8.000.000,00</b>
<b>03.99.00</b>	<b>RESERVA DE CONTINGÊNCIA</b>	
99	RESERVA DE CONTINGÊNCIA	1.000.000,00
	<b>TOTAL</b>	<b>1.000.000,00</b>
<b>TOTAL GERAL</b>		<b>320.000.000,00</b>

  
Cintia Rosena S. de Deus  
Chefe de Gabinete





Prefeitura Municipal de Paulo Afonso  
Estado da Bahia

---

  
Cintia Rosena S. de Deus  
Chefe de Gabinete

## ANEXO IX: DESPESA POR ÓRGÃO (LDO)



PREFEITURA MUNICIPAL DE PAULO AFONSO

Orçamento 2018

AV APOLONIO SALES  
CENTRO  
C.N.P.J. : 14.217.327/0001-24

Anexo IX - Despesa por Órgão (LDO)

CÓDIGO	ÓRGÃO	ATIVIDADES	PROJETOS	TOTAL
01.01.00	CAMARA MUNICIPAL	8.590.000,00	180.000,00	8.770.000,00
03.02.00	GABINETE DO PREFEITO	5.000.000,00	0,00	5.000.000,00
03.03.00	SECRETARIA MUNICIPAL DE SAÚDE	83.808.128,00	1.479.400,00	85.287.528,00
03.04.00	CONTROLADORIA DO MUNICÍPIO	800.000,00	0,00	800.000,00
03.05.00	SEC. MUNICIPAL DE PLANEJAMENTO	1.000.000,00	0,00	1.000.000,00
03.06.00	SEC. MUNICIPAL DE ADMINISTRAÇÃO	13.000.000,00	0,00	13.000.000,00
03.07.00	SEC. MUNICIPAL DE EDUCAÇÃO	89.642.472,00	0,00	89.642.472,00
03.08.00	SEC. MUN. DE INFRA-ESTRUTURA	6.768.434,00	26.731.566,00	33.500.000,00
03.09.00	SEC. MUNICIPAL DE MEIO AMBIENTE	19.000.000,00	0,00	19.000.000,00
03.10.00	SEC. MUNICIPAL DE AGRICULTURA E AQUICULTURA	9.500.000,00	0,00	9.500.000,00
03.11.00	SECRETARIA MUNICIPAL DE DESENVOLVIMENTO SOCIAL	19.854.166,00	2.145.834,00	22.000.000,00
03.12.00	ADMINISTRAÇÃO DO BTN	6.000.000,00	0,00	6.000.000,00
03.13.00	SECRETARIA MUNICIPAL DE TURISMO, IND. E COMERCIO	4.000.000,00	0,00	4.000.000,00
03.14.00	PROCURADORIA GERAL DO MUNICÍPIO	1.500.000,00	0,00	1.500.000,00
03.15.00	SECRETARIA MUNICIPAL DA FAZENDA	5.948.000,00	52.000,00	6.000.000,00
03.16.00	SEC. MUNICIPAL DE CULTURA E ESPORTE	6.000.000,00	0,00	6.000.000,00
03.88.00	ENCARGOS GERAIS DO MUNICÍPIO	8.000.000,00	0,00	8.000.000,00
SUBTOTAL		288.411.200,00	30.588.800,00	319.000.000,00
RESERVA DE CONTINGÊNCIA				
03.99.00	RESERVA DE CONTINGÊNCIA			1.000.000,00
SUBTOTAL		0,00	0,00	1.000.000,00
		<b>TOTAL GERAL</b>	<b>288.411.200,00</b>	<b>30.588.800,00</b>
				<b>320.000.000,00</b>

RESUMO

ORÇAMENTO FISCAL	184.748.906,00	26.963.566,00	212.712.472,00
ORÇAMENTO DA SEGURIDADE SOCIAL	103.662.294,00	3.625.234,00	107.287.528,00
<b>TOTAL DO RESUMO</b>	<b>288.411.200,00</b>	<b>30.588.800,00</b>	<b>320.000.000,00</b>

*Cintia Rosanna S. de Deus*  
Cintia Rosanna S. de Deus  
Chefe de Gabinete



Prefeitura Municipal de Paulo Afonso  
Estado da Bahia

---

## ANEXO X: DESPESA POR PROGRAMA



PREFEITURA MUNICIPAL DE PAULO AFONSO

Orçamento 2018


AV APOLONIO SALES  
CENTRO  
C.N.P.J. : 14.217.327/0001-24

Anexo X - Despesa por Programa

CÓDIGO	PROGRAMA	ATIVIDADES	PROJETOS	TOTAL	
0001	Atendimento e desenvolvimento da gestão Legislativa	8.590.000,00	180.000,00	8.770.000,00	
0002	Atend e Desenvolv da Gestão Adm	1.447.000,00	0,00	1.447.000,00	
0003	Construindo o Futuro	0,00	26.731.566,00	26.731.566,00	
0004	Paulo Afonso Verde e Limpo	14.975.000,00	0,00	14.975.000,00	
0005	Desenvolvimento e Potencialidades Econômicas do Mun	2.396.000,00	0,00	2.396.000,00	
0006	Sociedade Saudável	68.773.128,00	1.479.400,00	70.252.528,00	
0007	Educar para a Cidadania	72.647.000,00	0,00	72.647.000,00	
0008	Gestão Social com Qualidade	8.707.500,00	2.145.834,00	10.853.334,00	
0009	Nossas raízes	2.764.000,00	0,00	2.764.000,00	
0010	Atendimento e Desenv. da Gestão Financeira do Mun	0,00	52.000,00	52.000,00	
0011	Prog de Apoio Adm	100.111.572,00	0,00	100.111.572,00	
0888	ENCARGOS GERAIS	8.000.000,00	0,00	8.000.000,00	
SUBTOTAL		288.411.200,00	30.588.800,00	319.000.000,00	
RESERVA DE CONTIGÊNCIA					
0999	RESERVA DE CONTINGENCIA			1.000.000,00	
SUBTOTAL		0,00	0,00	1.000.000,00	
		TOTAL GERAL	288.411.200,00	30.588.800,00	320.000.000,00

RESUMO

ORÇAMENTO FISCAL	184.748.906,00	26.963.566,00	212.712.472,00
ORÇAMENTO DA SEGURIDADE SOCIAL	103.662.294,00	3.625.234,00	107.287.528,00
TOTAL DO RESUMO	288.411.200,00	30.588.800,00	320.000.000,00

  
Cintia Rosa S. de Deus  
Chefe de Gabinete



## ANEXO XI: DESPESA POR FUNÇÃO



PREFEITURA MUNICIPAL DE PAULO AFONSO

Orçamento 2018

AV APOLONIO SALES  
CENTRO  
C.N.P.J. : 14.217.327/0001-24

Anexo XI - Despesa por Função

CÓDIGO	FUNÇÃO	ATIVIDADES	PROJETOS	TOTAL	
01	LEGISLATIVA	8.590.000,00	180.000,00	8.770.000,00	
04	ADMINISTRAÇÃO	42.423.434,00	52.000,00	42.475.434,00	
08	ASSISTÊNCIA SOCIAL	19.854.166,00	2.145.834,00	22.000.000,00	
10	SAÚDE	83.808.128,00	1.479.400,00	85.287.528,00	
12	EDUCAÇÃO	89.642.472,00	0,00	89.642.472,00	
13	CULTURA	2.719.000,00	0,00	2.719.000,00	
15	URBANISMO	14.363.000,00	26.126.566,00	40.489.566,00	
17	SANEAMENTO	0,00	605.000,00	605.000,00	
18	GESTÃO AMBIENTAL	4.637.000,00	0,00	4.637.000,00	
20	AGRICULTURA	9.500.000,00	0,00	9.500.000,00	
22	INDÚSTRIA	4.000.000,00	0,00	4.000.000,00	
26	TRANSPORTE	829.000,00	0,00	829.000,00	
27	DESPORTO E LAZER	45.000,00	0,00	45.000,00	
28	ENCARGOS ESPECIAIS	8.000.000,00	0,00	8.000.000,00	
SUBTOTAL		288.411.200,00	30.588.800,00	319.000.000,00	
RESERVA DE CONTIGÊNCIA					
99	RESERVA DE CONTIGÊNCIA			1.000.000,00	
SUBTOTAL			0,00	1.000.000,00	
		TOTAL GERAL	288.411.200,00	30.588.800,00	320.000.000,00

RESUMO

ORÇAMENTO FISCAL	184.748.906,00	26.963.566,00	212.712.472,00
ORÇAMENTO DA SEGURIDADE SOCIAL	103.662.294,00	3.625.234,00	107.287.528,00
TOTAL DO RESUMO	288.411.200,00	30.588.800,00	320.000.000,00

  
Cintia Rosena S. de Deus  
Chefe de Gabinete



Prefeitura Municipal de Paulo Afonso  
Estado da Bahia

---

## ANEXO XII: DESPESA POR SUB-FUNÇÃO



## PREFEITURA MUNICIPAL DE PAULO AFONSO

Orçamento 2018

AV APOLONIO SALES  
CENTRO  
C.N.P.J. : 14.217.327/0001-24

## Anexo XII - Despesa por SubFunção

CÓDIGO	SUBFUNÇÃO	ATIVIDADES	PROJETOS	TOTAL	
031	ACÇÃO LEGISLATIVA	8.590.000,00	180.000,00	8.770.000,00	
121	PLANEJAMENTO E ORÇAMENTO	1.000.000,00	0,00	1.000.000,00	
122	ADMINISTRAÇÃO GERAL	62.049.100,00	52.000,00	62.101.100,00	
123	ADMINISTRAÇÃO FINANCEIRA	5.948.000,00	0,00	5.948.000,00	
128	FORMAÇÃO DE RECURSOS HUMANOS	101.000,00	0,00	101.000,00	
181	POLICIAMENTO	618.000,00	0,00	618.000,00	
243	ASSISTÊNCIA À CRIANÇA E AO ADOLESCENTE	364.000,00	0,00	364.000,00	
244	ASSISTÊNCIA COMUNITÁRIA	8.343.500,00	2.145.834,00	10.489.334,00	
301	ATENÇÃO BÁSICA	33.528.000,00	1.479.400,00	35.007.400,00	
302	ASSISTÊNCIA HOSPITALAR E AMBULATORIAL	41.321.000,00	0,00	41.321.000,00	
303	SUORTE PROFILÁTICO E TERAPÉUTICO	5.249.128,00	0,00	5.249.128,00	
304	VIGILÂNCIA SANITÁRIA	830.000,00	0,00	830.000,00	
305	VIGILÂNCIA EPIDEMIOLÓGICA	2.880.000,00	0,00	2.880.000,00	
361	ENSINO FUNDAMENTAL	85.860.472,00	0,00	85.860.472,00	
365	EDUCAÇÃO INFANTIL	3.594.000,00	0,00	3.594.000,00	
392	DIFUSÃO CULTURAL	2.719.000,00	0,00	2.719.000,00	
451	INFRA-ESTRUTURA URBANA	0,00	26.126.566,00	26.126.566,00	
452	SERVÇOS URBANOS	14.363.000,00	0,00	14.363.000,00	
512	SANEAMENTO BÁSICO URBANO	0,00	605.000,00	605.000,00	
541	PRESERVAÇÃO E CONSERVAÇÃO AMBIENTAL	612.000,00	0,00	612.000,00	
605	ABASTECIMENTO	2.396.000,00	0,00	2.396.000,00	
812	DESPORTO COMUNITÁRIO	45.000,00	0,00	45.000,00	
846	OUTROS ENCARGOS ESPECIAIS	8.000.000,00	0,00	8.000.000,00	
SUBTOTAL		288.411.200,00	30.588.800,00	319.000.000,00	
RESERVA DE CONTINGÊNCIA					
999	RESERVA DE CONTINGÊNCIA			1.000.000,00	
SUBTOTAL			0,00	1.000.000,00	
		TOTAL GERAL	288.411.200,00	30.588.800,00	320.000.000,00

## RESUMO

ORÇAMENTO FISCAL	184.748.906,00	26.963.566,00	212.712.472,00
ORÇAMENTO DA SEGURIDADE SOCIAL	103.662.294,00	3.625.234,00	107.287.528,00
TOTAL DO RESUMO	288.411.200,00	30.588.800,00	320.000.000,00

*Cintia Rosendo*  
Cintia Rosendo  
Chefe de Gabinete





ANEXO XIII: DEMONSTRATIVO DA  
EVOLUÇÃO DA RECEITA E SUA PROJEÇÃO  
PARA OS DOIS SEGUINTE ÀQUELE A QUE  
SE REFERIREM (LDO)

ANEXO XIII - DEMONSTRATIVO DA EVOLUÇÃO DA RECEITA NO ÚLTIMO ANO E A SUA PROJEÇÃO PARA OS DOIS SEQUINTE AQUELE A QUE SE REFERIREM (LOA)

ESTADO DA BAHIA  
PREFETURA MUNICIPAL DE PAULO AFONSO

CÓDIGO	DENOMINAÇÃO	IDUO	ODR	FONTES	P	ODR	PROJEÇÃO		
							2008	2009	2010
1000.00.00.00.00	RECEITAS CORRENTES						314.177.540,00	322.326.344,00	330.845.934,21
1100.00.00.00.00	IMPOSTOS, TAXAS E CONTRIBUIÇÕES DE MELHORIA						24.683.700,00	28.723.831,00	28.816.972,31
1110.00.00.00.00	IMPOSTOS						23.116.200,00	24.156.429,00	25.243.468,31
1113.00.00.00.00	IMPOSTO SRENDIA E PROVENTOS DE QUALQUER NATUREZA						5.001.200,00	5.226.254,00	5.461.435,43
1113.03.00.00.00	IMPOSTO SRENDIA-RETI DO NA FONTE						5.001.200,00	5.226.254,00	5.461.435,43
1113.03.10.00.00	IMPOSTO SRENDIA-RETI DO NA FONTE-TRABALHO						5.001.200,00	5.226.254,00	5.461.435,43
1113.03.11.00.00	IMPOSTO SRENDIA-RETI DO NA FONTE-TRABALHO-PRINCIPAL						5.001.200,00	5.226.254,00	5.461.435,43
1113.03.11.00.00	IMPOSTO SRENDIA-RETI DO NA FONTE-TRABALHO-PRINCIPAL-REC LIVRE-60%	0	1	00	P	000	2.750.000,00	2.874.439,70	3.003.789,49
1113.03.11.00.00	IMPOSTO SRENDIA-RETI DO NA FONTE-TRABALHO-PRINCIPAL-REC LIVRE-60%	7	2	01	P	025	300.312,00	1.158.826,04	1.419.873,21
1113.03.11.00.00	IMPOSTO SRENDIA-RETI DO NA FONTE-TRABALHO-PRINCIPAL-EDUCAÇÃO-25%	8	2	02	P	015	950.228,00	992.048,26	1.037.872,73
1118.00.00.00.00	IMPOSTOS ESPECIFICOS DE ESTADOS/DF/MUNICIPIOS						18.115.000,00	18.930.175,00	19.782.032,88
1118.01.00.00.00	IMPOSTOS SOBRE O PATRIMONIO PARA ESTADOS/DF/MUNICIPIOS						5.110.000,00	5.339.950,00	5.580.247,75
1118.01.10.00.00	IMPOSTO SOBRE A PROPRIEDADE PREDIAL E TERRITORIAL URBANA						3.500.000,00	3.637.500,00	3.822.067,50
1118.01.11.00.00	IPTU-PRINCIPAL						2.500.000,00	2.412.500,00	2.730.062,50
1118.01.11.00.00	IPTU-REC LIVRE-60%	0	1	00	P	000	1.375.000,00	1.436.875,00	1.501.534,38
1118.01.11.00.00	IPTU-EDUCAÇÃO-25%	7	2	01	P	025	850.000,00	879.250,00	709.818,25
1118.01.11.00.00	IPTU-SAUDE-15%	8	2	02	P	015	475.000,00	496.375,00	518.711,88
1118.01.13.00.00	IPTU-DIVIDA ATIVA						1.900.000,00	1.945.000,00	1.992.025,00
1118.01.13.00.00	IPTU-DIVIDA ATIVA-REC LIVRE-60%	0	1	00	P	000	550.000,00	574.750,00	600.613,75
1118.01.13.00.00	IPTU-DIVIDA ATIVA-EDUCAÇÃO-25%	7	2	01	P	025	260.000,00	271.700,00	283.926,50
1118.01.13.00.00	IPTU-DIVIDA ATIVA-SAUDE-15%	8	2	02	P	015	190.000,00	198.550,00	207.484,75
1118.01.40.00.00	ITBI-IMPOSTO S/ TRANSMISSÃO INTER-VIVOS DE BENS MOVEIS						1.610.000,00	1.682.450,00	1.758.160,25
1118.01.41.00.00	ITBI-IMPOSTO S/ TRANSMISSÃO INTER-VIVOS DE BENS MOVEIS-PRINCIPAL						1.608.000,00	1.672.080,00	1.747.240,00
1118.01.41.00.00	ITBI-IMPOSTO S/ TRANSMISSÃO DE BENS MOVEIS-PRINCIPAL-REC LIVRE-60%	0	1	00	P	000	886.000,00	919.600,00	960.967,00
1118.01.41.00.00	ITBI-IMPOSTO S/ TRANSMISSÃO DE BENS MOVEIS-PRINCIPAL-EDUCAÇÃO-25%	7	2	01	P	025	418.000,00	434.720,00	454.282,40
1118.01.41.00.00	ITBI-IMPOSTO S/ TRANSMISSÃO DE BENS MOVEIS-PRINCIPAL-SAUDE-15%	8	2	02	P	015	304.000,00	317.680,00	331.975,80
1118.01.43.00.00	ITBI-IMPOSTO S/ TRANSMISSÃO INTER-VIVOS DE BENS MOVEIS-DIVIDA ATIVA						18.000,00	10.450,00	10.920,25
1118.01.43.00.00	ITBI-IMPOSTO S/ TRANSMISSÃO DE BENS MOVEIS-DIVIDA ATIVA-REC LIVRE-60%	0	1	00	P	000	5.500,00	5.747,50	6.008,14
1118.01.43.00.00	ITBI-IMPOSTO S/ TRANSMISSÃO DE BENS MOVEIS-DIVIDA ATIVA-EDUCAÇÃO-25%	7	2	01	P	025	2.600,00	2.717,00	2.839,27
1118.01.43.00.00	ITBI-IMPOSTO S/ TRANSMISSÃO DE BENS MOVEIS-DIVIDA ATIVA-SAUDE-15%	8	2	02	P	015	1.900,00	1.985,50	2.074,85
1118.02.00.00.00	IMPOSTO S/ PRODUÇÃO E CIRCULAÇÃO						13.005.000,00	13.590.225,00	14.201.785,13
1118.02.30.00.00	IMPOSTO SOBRE SERVIÇOS DE QUALQUER NATUREZA						13.005.000,00	13.590.225,00	14.201.785,13
1118.02.31.00.00	IMPOSTO SOBRE SERVIÇOS DE QUALQUER NATUREZA-PRINCIPAL						13.000.000,00	13.585.000,00	14.196.125,00
1118.02.31.00.00	IMPOSTO SOBRE SERVIÇOS DE QUALQUER NATUREZA-PRINCIPAL-REC LIVRE-60%	0	1	00	P	000	7.150.000,00	7.471.750,00	7.807.978,75
1118.02.31.00.00	IMPOSTO SOBRE SERVIÇOS DE QUALQUER NATUREZA-PRINCIPAL-EDUCAÇÃO-25%	7	2	01	P	025	3.280.000,00	3.532.100,00	3.881.044,50
1118.02.31.00.00	IMPOSTO SOBRE SERVIÇOS DE QUALQUER NATUREZA-PRINCIPAL-SAUDE-15%	8	2	02	P	015	2.470.000,00	2.581.150,00	2.607.301,75
1118.02.33.00.00	IMPOSTO SOBRE SERVIÇOS DE QUALQUER NATUREZA-DIVIDA ATIVA						8.000,00	5.225,00	5.468,13
1118.02.33.00.00	IMPOSTO SOBRE SERVIÇOS DE QUALQUER NATUREZA-DIVIDA ATIVA-REC LIVRE-60%	0	1	00	P	000	2.750,00	2.873,75	3.003,07
1118.02.33.00.00	IMPOSTO SOBRE SERVIÇOS DE QUALQUER NATUREZA-DIVIDA ATIVA-EDUCAÇÃO-25%	7	2	01	P	025	1.300,00	1.358,50	1.419,83
1118.02.33.00.00	IMPOSTO SOBRE SERVIÇOS DE QUALQUER NATUREZA-DIVIDA ATIVA-SAUDE-15%	8	2	02	P	015	950,00	992,75	1.037,42
1120.00.00.00.00	TAXAS						1.567.500,00	1.567.502,00	1.567.504,00
1121.00.00.00.00	TAXAS EXERCÍCIO DO PODER DE POLÍCIA						1.372.600,00	1.372.501,00	1.372.502,00
1121.01.00.00.00	TAXAS DE INSPEÇÃO, CONTROLE E FISCALIZAÇÃO						1.362.800,00	1.362.500,00	1.362.500,00
1121.01.10.00.00	TAXAS DE INSPEÇÃO, CONTROLE E FISCALIZAÇÃO						1.362.800,00	1.362.500,00	1.362.500,00
1121.01.11.00.00	TAXAS DE INSPEÇÃO, CONTROLE E FISCALIZAÇÃO-PRINCIPAL						1.262.500,00	1.262.500,00	1.262.500,00
1121.01.11.01.00	TAXAS DE INSPEÇÃO, CONTROLE E FISCALIZAÇÃO-LICENÇA PARA FUNCIONAMENTO DE ESTABELECIMENTOS COMERCIAIS INDUSTRIAIS E PRESTADORAS DE SERVIÇOS	0	1	00	P	000	800.000,00	800.000,00	800.000,00
1121.01.11.02.00	TAXAS DE INSPEÇÃO, CONTROLE E FISCALIZAÇÃO-PUBLICIDADE COMERCIAL	0	1	00	P	000	2.000,00	2.000,00	2.000,00
1121.01.11.03.00	TAXAS DE INSPEÇÃO, CONTROLE E FISCALIZAÇÃO-APREENSÃO E DEPOSITOS	0	1	00	P	000	500,00	500,00	500,00
1121.01.11.04.00	TAXAS DE INSPEÇÃO, CONTROLE E FISCALIZAÇÃO-LICENÇA P/ EXECUÇÃO DE OBRAS	0	1	00	P	000	120.000,00	120.000,00	120.000,00
1121.01.11.05.00	TAXAS DE INSPEÇÃO, CONTROLE E FISCALIZAÇÃO-LITIGACÃO DE ÁREA DE DOMÍNIO PÚBLICO	0	1	00	P	000	150.000,00	150.000,00	150.000,00
1121.01.11.06.00	TAXAS DE INSPEÇÃO, CONTROLE E FISCALIZAÇÃO-APREENSÃO, DEPOSITOS OU LIBERAÇÃO DE ANIMAIS	0	1	00	P	000	10.000,00	10.000,00	10.000,00
1121.01.11.07.00	TAXAS DE INSPEÇÃO, CONTROLE E FISCALIZAÇÃO-OUTRAS TAXAS PELO EXERCÍCIO DO PODER DE POLÍCIA	0	1	00	P	000	180.000,00	180.000,00	180.000,00
1121.01.13.00.00	TAXAS DE INSPEÇÃO, CONTROLE E FISCALIZAÇÃO-DIVIDA ATIVA-TAFIC	0	1	00	P	000	100.000,00	100.000,00	100.000,00
1121.04.00.00.00	TAXA DE CONTROLE E FISCALIZAÇÃO AMBIENTAL						18.000,00	18.001,00	18.002,00
1121.04.10.00.00	TAXA DE CONTROLE E FISCALIZAÇÃO AMBIENTAL						18.000,00	18.001,00	18.002,00
1121.04.11.00.00	TAXA DE CONTROLE E FISCALIZAÇÃO AMBIENTAL-PRINCIPAL	0	1	00	P	000	10.000,00	10.001,00	10.002,00
1122.00.00.00.00	TAXAS PELA PRESTAÇÃO DE SERVIÇOS						195.800,00	195.001,00	195.002,00
1122.01.00.00.00	TAXAS PELA PRESTAÇÃO DE SERVIÇOS						195.000,00	195.001,00	195.002,00
1122.01.10.00.00	TAXAS PELA PRESTAÇÃO DE SERVIÇOS						195.000,00	195.001,00	195.002,00
1122.01.11.00.00	TAXAS PELA PRESTAÇÃO DE SERVIÇOS-PRINCIPAL	0	1	00	P	000	195.000,00	195.001,00	195.002,00
1200.00.00.00.00	CONTRIBUIÇÕES						5.800.000,00	5.800.001,00	5.800.002,00
1240.00.00.00.00	CONTRIBUIÇÃO P/ CUSTEIO DE SERVIÇO DE ILUMINAÇÃO PÚBLICA						5.800.000,00	5.800.001,00	5.800.002,00
1240.00.10.00.00	CONTRIBUIÇÃO P/ CUSTEIO DE SERVIÇO DE ILUMINAÇÃO PÚBLICA						5.800.000,00	5.800.001,00	5.800.002,00
1240.00.11.00.00	CONTRIBUIÇÃO P/ CUSTEIO DE SERVIÇO DE ILUMINAÇÃO PÚBLICA-COSIP-PRINCIPAL	0	1	00	P	000	5.800.000,00	5.800.001,00	5.800.002,00
1300.00.00.00.00	RECEITA PATRIMONIAL						1.999.880,00	1.999.882,00	1.999.884,00
1310.00.00.00.00	EXPLORAÇÃO DO PATRIMONIO DO ESTADO						1.000,00	1.001,00	1.002,00
1310.99.00.00.00	OUTRAS RECEITAS IMOBILIÁRIAS						1.000,00	1.001,00	1.002,00
1310.99.10.00.00	OUTRAS RECEITAS IMOBILIÁRIAS						1.000,00	1.001,00	1.002,00

ANEXO XIII - DEMONSTRATIVO DA EVOLUÇÃO DA RECEITA NO ÚLTIMO ANO E A SUA PROJEÇÃO PARA OS DOIS SEQUINTE AQUELE A QUE SE REFERIREM (LOA)

ESTADO DA BAHIA  
PREFEITURA MUNICIPAL DE PAULO AFONSO

CÓDIGO	DENOMINAÇÃO	USO	ODR	FONTES	P	DOR	PROJEÇÃO		
							2018	2019	2020
1310.99.11.00.00	OUTRAS RECEITAS IMOBILIÁRIAS-PRINCIPAL	0	1	00	P	000	1.000,00	1.000,00	1.000,00
1320.99.00.00.00	VALORES MOBILIÁRIOS						1.978.000,00	1.978.000,00	1.978.000,00
1321.00.00.00.00	JUROS E CORREÇÕES MONETARIAS						1.978.000,00	1.978.000,00	1.978.000,00
1321.00.10.00.00	REMUNERAÇÃO DE DEPÓSITOS BANCÁRIOS						1.978.000,00	1.978.000,00	1.978.000,00
1321.00.11.00.00	REMUNERAÇÃO DE DEPÓSITOS BANCÁRIOS-PRINCIPAL						1.978.000,00	1.978.000,00	1.978.000,00
1321.00.11.01.00	REMUNERAÇÃO DE DEPÓSITOS BANCÁRIOS-VINCULADOS-PRINCIPAL						1.978.000,00	1.978.000,00	1.978.000,00
1321.00.11.01.01	REMUNERAÇÃO DE DEPÓSITOS BANCÁRIOS - ROYALTES	0	2	42	P	001	80.000,00	80.000,00	80.000,00
1321.00.11.01.02	REMUNERAÇÃO DE DEPÓSITOS BANCÁRIOS- RECURSOS VINCULADOS A EDUCAÇÃO - FUNDEB						800.000,00	800.000,00	800.000,00
1321.00.11.01.02	REMUNERAÇÃO DE DEPÓSITOS BANCÁRIOS- RECURSOS VINCULADOS A EDUCAÇÃO - FUNDEB - 40%	9	2	18	P	001	350.000,00	350.000,00	350.000,00
1321.00.11.01.02	REMUNERAÇÃO DE DEPÓSITOS BANCÁRIOS- RECURSOS VINCULADOS A EDUCAÇÃO - FUNDEB - 40%	9	2	18	P	001	150.000,00	150.000,00	150.000,00
1321.00.11.01.03	REMUNERAÇÃO DE DEPÓSITOS BANCÁRIOS- TRANSFERENCIA SUS	9	2	14	P	001	506.000,00	500.000,00	500.000,00
1321.00.11.01.04	REMUNERAÇÃO DE DEPÓSITOS BANCÁRIOS- RECURSOS VINCULADOS A EDUCAÇÃO - (25%) - MDE	7	2	01	P	001	50.000,00	50.000,00	50.000,00
1321.00.11.01.05	REMUNERAÇÃO DE DEPÓSITOS BANCÁRIOS- SAÚDE - FMS - APLICAÇÃO 15%	8	2	02	P	001	40.000,00	40.000,00	40.000,00
1321.00.11.01.06	REMUNERAÇÃO DE DEPÓSITOS BANCÁRIOS- SAÚDE - FMS - APLICAÇÃO 15%	8	2	18	P	001	10.000,00	10.000,00	10.000,00
1321.00.11.01.07	REMUNERAÇÃO DE DEPÓSITOS BANCÁRIOS- TRANSFERENCIAS FIAS	9	2	28	P	001	100.000,00	100.000,00	100.000,00
1321.00.11.01.08	REMUNERAÇÃO DE DEPÓSITOS BANCÁRIOS- RECURSOS VINCULADOS A EDUCAÇÃO - FUNDEB	9	2	15	P	001	80.000,00	80.000,00	80.000,00
1321.00.11.01.09	REMUNERAÇÃO DE OUTROS DEPÓSITOS BANCÁRIOS DE RECURSOS VINCULADOS-PRINCIPAL						608.000,00	608.000,00	608.000,00
1321.00.11.01.99.01	REMUNERAÇÃO DE DEPÓSITOS BANCÁRIOS- RECURSOS VINCULADOS A EDUCAÇÃO - OSE	9	2	04	P	001	200.000,00	200.000,00	200.000,00
1321.00.11.01.99.02	REMUNERAÇÃO DE DEPÓSITOS BANCÁRIOS- RECURSOS VINCULADOS A EDUCAÇÃO - CONVENIOS	9	2	22	P	001	40.000,00	40.000,00	40.000,00
1321.00.11.01.99.03	REMUNERAÇÃO DE DEPÓSITOS BANCÁRIOS- RECURSOS DO TESOURO-ASSISTENCIA SOCIAL	0	1	00	P	001	15.000,00	15.000,00	15.000,00
1321.00.11.01.99.04	REMUNERAÇÃO DE DEPÓSITOS BANCÁRIOS- ASSISTENCIA SOCIAL-CONVENIOS	8	2	24	P	001	25.000,00	25.000,00	25.000,00
1321.00.11.01.99.05	REMUNERAÇÃO DE DEPÓSITOS BANCÁRIOS - FEAS	8	2	30	P	001	45.000,00	45.000,00	45.000,00
1321.00.11.01.99.06	REMUNERAÇÃO DE DEPÓSITOS BANCÁRIOS - FEAS	8	2	29	P	001	40.000,00	40.000,00	40.000,00
1321.00.11.01.99.07	REMUNERAÇÃO DE DEPÓSITOS BANCÁRIOS- CONVENIOS DIVERSOS	8	2	24	P	001	50.000,00	50.000,00	50.000,00
1321.00.11.01.99.08	REMUNERAÇÃO DE DEPÓSITO BANCÁRIOS - FCBA	9	2	10	P	001	3.000,00	3.000,00	3.000,00
1321.00.11.01.99.10	REMUNERAÇÃO DE DEPÓSITOS BANCÁRIOS - RECURSOS ORDINARIOS	0	1	00	P	001	180.000,00	180.000,00	180.000,00
1321.00.11.01.99.11	REMUNERAÇÃO DE DEPÓSITOS BANCÁRIOS - ALIENAÇÃO DE BENS	0	2	82	P	001	30.000,00	30.000,00	30.000,00
1390.00.00.00.00	DEMAIS RECEITAS PATRIMONIAIS						20.000,00	20.000,00	20.000,00
1390.00.10.00.00	DEMAIS RECEITAS PATRIMONIAIS						20.000,00	20.000,00	20.000,00
1390.00.11.00.00	DEMAIS RECEITAS PATRIMONIAIS-PRINCIPAL	0	1	00	P	000	20.000,00	20.000,00	20.000,00
1600.00.00.00.00	RECEITA DE SERVIÇOS						5.000,00	5.000,00	5.000,00
1600.99.00.00.00	OUTROS SERVIÇOS						5.000,00	5.000,00	5.000,00
1600.99.99.00.00	OUTROS SERVIÇOS						5.000,00	5.000,00	5.000,00
1600.99.99.10.00	OUTROS SERVIÇOS						5.000,00	5.000,00	5.000,00
1600.99.99.11.00	OUTROS SERVIÇOS-PRINCIPAL	0	1	00	P	000	5.000,00	5.000,00	5.000,00
1700.00.00.00.00	TRANSFERÊNCIAS CORRENTES						280.402.440,00	287.513.007,80	294.943.639,90
1710.00.00.00.00	TRANSFERÊNCIAS DA UNIÃO E DE SUAS ENTIDADES						95.414.848,00	97.218.391,80	99.096.967,80
1718.00.00.00.00	TRANSFERÊNCIAS DA UNIÃO-ESPECIFICA F/M						95.414.848,00	97.218.391,80	99.096.967,80
1718.01.50.00.00	PARTICIPAÇÃO NA RECEITA DA UNIÃO						40.012.000,00	41.812.840,90	43.684.104,30
1718.01.20.00.00	COTA-PARTE DO FPM-COTA MENSAL						44.000.000,00	45.880.000,00	48.049.100,00
1718.01.21.00.00	COTA-PARTE DO FPM-COTA MENSAL - PRINCIPAL						44.000.000,00	45.880.000,00	48.049.100,00
1718.01.21.00.00	COTA-PARTE DO FPM-COTA MENSAL - REC. LIVRE - 80%	0	1	00	P	000	24.200.000,00	25.299.000,00	26.427.000,00
1718.01.21.00.00	COTA-PARTE DO FPM-COTA MENSAL - EDUCAÇÃO - 25%	7	2	01	P	025	11.440.000,00	11.954.000,00	12.482.780,00
1718.01.21.00.00	COTA-PARTE DO FPM-COTA MENSAL - SAÚDE - 15%	8	2	02	P	015	8.360.000,00	8.730.700,00	9.129.320,00
1718.01.21.00.00	DEDUÇÃO DE RECEITA DO FPM-COTA MENSAL - FUNDEB	7	2	01	P	025	(8.600.000,00)	(9.190.000,00)	(9.600.000,00)
1718.01.20.00.00	COTA-PARTE DO FPM-1% COTA ENTREGUE MÊS DE DEZEMBRO						3.000.000,00	3.135.000,00	3.278.076,00
1718.01.21.00.00	COTA-PARTE DO FPM-1% COTA ENTREGUE MÊS DE DEZEMBRO-PRINCIPAL						3.000.000,00	3.135.000,00	3.278.076,00
1718.01.21.00.00	COTA-PARTE DO FPM-1% COTA ENTREGUE MÊS DE DEZEMBRO-PRINCIPAL - REC. LIVRE - 80%	0	1	00	P	000	1.650.000,00	1.724.250,00	1.801.841,25
1718.01.21.00.00	COTA-PARTE DO FPM-1% COTA ENTREGUE MÊS DE DEZEMBRO-PRINCIPAL - EDUCAÇÃO - 25%	7	2	01	P	025	780.000,00	815.100,00	851.779,50
1718.01.21.00.00	COTA-PARTE DO FPM-1% COTA ENTREGUE MÊS DE DEZEMBRO-PRINCIPAL - SAÚDE - 15%	8	2	02	P	015	570.000,00	595.650,00	622.454,25
1718.01.31.00.00	DEDUÇÃO DE RECEITA DO FPM-1% COTA ENTREGUE MÊS DE DEZEMBRO-PRINCIPAL - FUNDEB	7	2	01	P	025	(600.000,00)	(627.000,00)	(655.215,00)
1718.01.40.00.00	COTA-PARTE DO FPM-1% COTA ENTREGUE MÊS DE JULHO						3.000.000,00	3.135.000,00	3.278.076,00
1718.01.41.00.00	COTA-PARTE DO FPM-1% COTA ENTREGUE MÊS DE JULHO-PRINCIPAL						3.000.000,00	3.135.000,00	3.278.076,00
1718.01.41.00.00	COTA-PARTE DO FPM-1% COTA ENTREGUE MÊS DE JULHO-REC. LIVRE - 80%	0	1	00	P	000	1.650.000,00	1.724.250,00	1.801.841,25
1718.01.41.00.00	COTA-PARTE DO FPM-1% COTA ENTREGUE MÊS DE JULHO-EDUCAÇÃO - 25%	7	2	01	P	025	780.000,00	815.100,00	851.779,50
1718.01.41.00.00	COTA-PARTE DO FPM-1% COTA ENTREGUE MÊS DE JULHO- SAÚDE - 15%	8	2	02	P	015	570.000,00	595.650,00	622.454,25

*Cintia*  
Cintia Roberta S. de Deus  
Chefe de Gabinete

ANEXO XIII - DEMONSTRATIVO DA EVOLUÇÃO DA RECEITA NO ÚLTIMO ANO E A SUA PROJEÇÃO PARA OS DOIS SEQUINTE ANOS À QUE SE REFERIREM (LOA)

ESTADO DA BAHIA  
PREFEITURA MUNICIPAL DE PAULO AFONSO

CÓDIGO	DENOMINAÇÃO	USO	DDR	FONTES	P	DDR	PROJEÇÃO		
							2018	2019	2020
9718.01.41.00.00	DEDUÇÃO DE RECEITA DO FPM 1% COTA ENTREGUE MÊS DE JULHO - FUNDER	7	2	01	P	025	(800.000,00)	(827.000,00)	(855.215,00)
1718.01.50.00.00	COTA PARTE DO IMPOSTO SOBRE A PROPRIEDADE TERRITORIAL RURAL						18.800,00	18.875,00	18.950,00
1718.01.51.00.00	COTA PARTE DO IMPOSTO SOBRE A PROPRIEDADE TERRITORIAL RURAL-PRINCIPAL						18.800,00	18.875,00	18.950,00
1718.01.51.00.00	COTA PARTE DO IMP. S/ PROP. TERRITORIAL RURAL - ITR - PRINCIPAL REC. LIVRE - 60%	0	1	00	P	000	8.250,00	8.251,25	8.252,50
1718.01.51.00.00	COTA PARTE DO IMP. S/ PROP. TERRITORIAL RURAL - ITR - PRINCIPAL EDUCACAO - 25%	7	2	01	P	025	3.800,00	4.075,50	4.258,00
1718.01.51.00.00	COTA PARTE DO IMP. S/ PROP. TERRITORIAL RURAL - ITR - PRINCIPAL SAUDE - 15%	6	2	02	P	019	2.850,00	2.878,25	2.912,27
9718.01.51.00.00	DEDUÇÃO DE RECEITA DA TRANSF. IMP. S/ PROP. TERRITORIAL RURAL - ITR - PRINCIPAL	7	2	01	P	025	(3.000,00)	(3.135,00)	(3.278,00)
1718.02.00.00.00	TRANSFERÊNCIA COMP.FINANCEIRA PELA EXPLORAÇÃO DE RECURSOS NATURAIS						12.000.000,00	12.000.005,00	12.000.010,00
1718.02.10.00.00	COTA PARTE COMPENSAÇÃO FINAN DE RECUR MÍNICOS						11.000.000,00	11.000.001,00	11.000.002,00
1718.02.11.00.00	COTA PARTE COMPENSAÇÃO FINAN DE RECUR MÍNICOS - PRINCIPAL	0	2	42	P	027	11.000.000,00	11.000.001,00	11.000.002,00
1718.02.20.00.00	COTA PARTE COMPENSAÇÃO FINAN DE RECUR MINEIRAIS - CFEM						1.000,00	1.001,00	1.002,00
1718.02.21.00.00	COTA PARTE COMPENSAÇÃO FINAN DE RECUR MINEIRAIS - CFEM - PRINCIPAL	0	2	42	P	027	1.000,00	1.001,00	1.002,00
1718.02.30.00.00	COTA PARTE ROYALTIES-COMP FINAN PROD PETRÓLEO LEI Nº 7.939/79						190.000,00	190.001,00	190.002,00
1718.02.31.00.00	COTA PARTE ROYALTIES-COMP FINAN PROD PETRÓLEO LEI Nº 7.990/79 - PRINCIPAL	0	2	42	P	027	190.000,00	190.001,00	190.002,00
1718.02.40.00.00	COTA PARTE DO ROYALTIES - PROD. LEI Nº 8.478/87-ART 43						20.000,00	20.001,00	20.002,00
1718.02.41.00.00	COTA PARTE DO ROYALTIES - PROD. LEI Nº 8.478/87-ART 48 - PRINCIPAL	0	2	42	P	027	20.000,00	20.001,00	20.002,00
1718.02.60.00.00	COTA PARTE FUNDO ESPECIAL PETRÓLEO-FEP						879.000,00	879.001,00	879.002,00
1718.02.81.00.00	COTA PARTE FUNDO ESPECIAL PETRÓLEO-FEP - PRINCIPAL	0	2	42	P	027	879.000,00	879.001,00	879.002,00
1718.03.00.00.00	TRANSFERÊNCIA DE RECURSOS DO SISTEMA ÚNICO DE SAÚDE - SUS						36.371.800,00	36.371.801,00	36.371.802,00
1718.03.10.00.00	TRANSFERÊNCIA DE RECURSOS DO SISTEMA ÚNICO DE SAÚDE - SUS						36.371.800,00	36.371.801,00	36.371.802,00
1718.03.11.00.00	TRANSFERÊNCIA DE RECURSOS DO SISTEMA ÚNICO DE SAÚDE - SUS-PRINCIPAL						36.371.800,00	36.371.801,00	36.371.802,00
1718.03.11.01.00	BLOCO DE ASSISTÊNCIA FARMACÉUTICA						580.000,00	580.001,00	580.002,00
1718.03.11.01.01	PROG ASSIST FARMACEUTICA BASICA	8	2	14	P	088	580.000,00	580.001,00	580.002,00
1718.03.11.02.00	BLOCO DA ATENÇÃO BÁSICA						9.838.000,00	9.838.000,00	9.838.000,00
1718.03.11.02.01	PAB - FIXO	8	2	16	P	091	2.800.000,00	2.800.000,00	2.800.000,00
1718.03.11.02.02	PSF - Prog. Saúde da Família	8	2	16	P	093	2.200.000,00	2.200.000,00	2.200.000,00
1718.03.11.02.03	PACS - Prog. Agentes Comunitários de Saúde	8	2	16	P	092	2.500.000,00	2.500.000,00	2.500.000,00
1718.03.11.02.04	PBB - Prog. Saúde Bucal	8	2	14	P	084	700.000,00	700.000,00	700.000,00
1718.03.11.02.05	NASF - Núcleo de Apoio à Saúde da Família	8	2	16	P	078	500.000,00	500.000,00	500.000,00
1718.03.11.02.06	PMAB - PROG. DE MELHORIA DO ACESSO E DA QUALIDADE	8	2	14	P	076	800.000,00	800.000,00	800.000,00
1718.03.11.02.07	INCENTIVO PARA ATENÇÃO À SAÚDE NO SISTEMA PENITENCIÁRIO	8	2	14	P	079	136.000,00	136.000,00	136.000,00
1718.03.11.03.00	BLOCO DE MÉDIA E ALTA COMPLEXIDADE AMBULATORIAL E HOSPITALAR						25.950.000,00	25.950.000,00	25.950.000,00
1718.03.11.03.01	Teto Municipal de Média e Alta Complexidade - MAC	9	2	14	P	100	14.500.000,00	14.500.000,00	14.500.000,00
1718.03.11.03.02	SAMU - Serviço de Atendimento Móvel de Urgências	9	2	14	P	099	1.300.000,00	1.300.000,00	1.300.000,00
1718.03.11.03.03	CEO - Centro de Especialidades Odontológicas	9	2	14	P	036	170.000,00	170.000,00	170.000,00
1718.03.11.03.04	Teto Municipal Rede Cirurgias	9	2	16	P	089	300.000,00	300.000,00	300.000,00
1718.03.11.03.05	Teto Municipal Rede Saúde Mental	9	2	14	P	104	700.000,00	700.000,00	700.000,00
1718.03.11.03.06	Teto Municipal Rede Brasil sem Mielria	9	2	14	P	103	150.000,00	150.000,00	150.000,00
1718.03.11.03.07	FAEC - Maternidade para Nascimento	9	2	16	P	044	130.000,00	130.000,00	130.000,00
1718.03.11.03.08	FAEC - Neurologia	9	2	14	P	055	7.000.000,00	7.000.000,00	7.000.000,00
1718.03.11.03.09	FAEC - Tratamento de Doenças da Aparelho da Visão	9	2	14	P	042	750.000,00	750.000,00	750.000,00
1718.03.11.03.10	FAEC - Exame Citopatológico do colo de útero	9	2	14	P	041	70.000,00	70.000,00	70.000,00
1718.03.11.03.11	FAEC - Consultas médicas/Outros Prof	9	2	14	P	041	30.000,00	30.000,00	30.000,00
1718.03.11.04.00	BLOCO DE VIGILÂNCIA EM SAÚDE						1.185.840,00	1.185.840,00	1.185.840,00
1718.03.11.04.01	PEVISA - Parte ANVISA	8	2	14	P	061	15.000,00	15.000,00	15.000,00
1718.03.11.04.02	PEVISA - Parte FNS	8	2	14	P	062	120.000,00	120.000,00	120.000,00
1718.03.11.04.03	Piso Fixo de Vigilância em Saúde	8	2	14	P	060	700.000,00	700.000,00	700.000,00
1718.03.11.04.04	Incentivo Ação Vig. Prev. Cont. DST/AIDS e Hepatites Virais - PVVS	8	2	14	P	105	170.000,00	170.000,00	170.000,00
1718.03.11.04.05	Incentivos Pontuais p/ ações e serviços de VS	8	2	14	P	054	150.000,00	150.000,00	150.000,00
1718.04.00.00.00	TRANSFERÊNCIA DE RECURSOS DO FUNDO NACIONAL DE ASSISTÊNCIA SOCIAL - FNAS						1.895.840,00	1.895.840,00	1.895.840,00
1718.04.10.00.00	TRANSFERÊNCIA DE RECURSOS DO FUNDO NACIONAL DE ASSISTÊNCIA SOCIAL - FNAS						1.895.840,00	1.895.840,00	1.895.840,00
1718.04.11.00.00	TRANSFERÊNCIA DE RECURSOS DO FUNDO NACIONAL DE ASSISTÊNCIA SOCIAL - FNAS-PRINCIPAL						1.895.840,00	1.895.840,00	1.895.840,00
1718.04.11.01.00	BLOCO PROTEÇÃO SOCIAL BÁSICA						902.840,00	902.840,00	902.840,00
1718.04.11.01.01	PBF - PISO BÁSICO FIXO	9	2	28	P	220	500.000,00	500.000,00	500.000,00
1718.04.11.01.02	PISO BASICO VARIÁVEL-SQCV	9	2	28	P	222	300.000,00	300.000,00	300.000,00
1718.04.11.01.03	BPC NA ESCOLA	9	2	28	P	228	3.240,00	3.240,00	3.240,00
1718.04.11.01.04	AÇÕES ESTRATÉGICAS DO PETI	9	2	28	P	227	89.600,00	89.600,00	89.600,00
1718.04.11.02.00	BLOCO PROTEÇÃO SOCIAL ESPECIAL						333.000,00	333.000,00	333.000,00
1718.04.11.02.01	PAEFI - PISO FIXO DE MÉDIA COMPLEXIDADE	8	2	28	P	231	160.000,00	160.000,00	160.000,00

*Cintia Rosa S. de Deus*  
Cintia Rosa S. de Deus  
Chefe de Gabinete

ANEXO XIII - DEMONSTRATIVO DA EVOLUÇÃO DA RECEITA NO ÚLTIMO ANO E A SUA PROJEÇÃO PARA OS DOIS SEQUINTEZ ÀQUELE A QUE SE REFERIREM (LOA)

ESTADO DA BAHIA  
PREFEITURA MUNICIPAL DE PAULO AFONSO

CÓDIGO	DENOMINAÇÃO	MOUSO	DOR	FONTES	P	DOR	PROJEÇÃO		
							2018	2019	2020
1718.04.11.02.02	PAC 1 - PISO DE ALTA COMPLEXIDADE 1	9	2	29	P	225	100.000,00	100.000,00	100.000,00
1718.04.11.02.03	PTMC - PISO DE TRANSIÇÃO DE MÉDIA COMPLEXIDADE	9	2	29	P	227	5.000,00	5.000,00	5.000,00
1718.04.11.02.04	PAC 2 - PISO DE ALTA COMPLEXIDADE 2	9	2	29	P	226	78.000,00	78.000,00	78.000,00
1718.04.11.02.05	MSE-MÉDIAS SOCIEDUCATIVAS	9	2	29	P	237	50.000,00	50.000,00	50.000,00
1718.04.11.03.00	APRIMORAMENTO DA GESTÃO	9	2	29	P	230	600.000,00	600.000,00	600.000,00
1718.04.11.03.01	IGD - SUAS - ÍNDICE DE GESTÃO DESCENTRALIZADA DO SUAS	9	2	29	P	230	100.000,00	100.000,00	100.000,00
1718.04.11.03.02	IGD - BF - ÍNDICE DE GESTÃO DESCENTRALIZADA BOLSA FAMÍLIA	9	2	29	P	218	500.000,00	500.000,00	500.000,00
1718.05.00.00.00	TRANSFERÊNCIAS DE RECURSOS DO FUNDO NACIONAL DO DESENVOLVIMENTO DA EDUCAÇÃO - FNDE						4.162.000,00	4.162.000,00	4.162.000,00
1718.05.10.00.00	TRANSFERÊNCIAS DO SALÁRIO EDUCAÇÃO						2.700.000,00	2.700.000,00	2.700.000,00
1718.05.11.00.00	TRANSFERÊNCIAS DO SALÁRIO EDUCAÇÃO - PRINCIPAL	9	2	04	P	014	2.200.000,00	2.200.000,00	2.200.000,00
1718.05.20.00.00	TRANSFERÊNCIAS DIRETAS DO FNDE REFERENTE AO PROGRAMA DINHEIRO DIRETO NA ESCOLA - PODE						20.000,00	20.000,00	20.000,00
1718.05.21.00.00	TRANSFERÊNCIAS DIRETAS DO FNDE REFERENTE AO PROGRAMA DINHEIRO DIRETO NA ESCOLA - PODE - PRINCIPAL	9	2	15	P	141	20.000,00	20.000,00	20.000,00
1718.05.30.00.00	TRANSFERÊNCIAS DIRETAS DO FNDE REFERENTES AO PROGRAMA NACIONAL DE ALIMENTAÇÃO ESCOLAR - PNAE						1.382.000,00	1.382.000,00	1.382.000,00
1718.05.31.00.00	TRANSFERÊNCIAS DIRETAS DO FNDE REFERENTES AO PROGRAMA NACIONAL DE ALIMENTAÇÃO ESCOLAR - PNAE - PRINCIPAL						1.382.000,00	1.382.000,00	1.382.000,00
1718.05.31.01.00	PNAE- CRECHE	9	2	15	P	145	88.000,00	88.000,00	88.000,00
1718.05.31.02.00	PNAE- PRÉ - ESCOLA	9	2	15	P	144	752.000,00	752.000,00	752.000,00
1718.05.31.03.00	PNAE- ENSINO MÉDIO	9	2	15	P	146	15.000,00	15.000,00	15.000,00
1718.05.31.04.00	PNAE-EJA	9	2	15	P	148	52.000,00	52.000,00	52.000,00
1718.05.31.05.00	PNAE- FUNDAMENTAL	9	2	15	P	143	850.000,00	850.000,00	850.000,00
1718.05.31.06.00	PNAE - AEE - ATENDIMENTO EDUCACIONAL ESPECIALIZADO	9	2	15	P	142	25.000,00	25.000,00	25.000,00
1718.05.31.07.00	PNAE - MAIS EDUCAÇÃO FUNDAMENTAL	9	2	15	P	147	100.000,00	100.000,00	100.000,00
1718.05.40.00.00	TRANSFERÊNCIAS DIRETAS DO FNDE REFERENTES AO PROGRAMA NACIONAL DE APOIO AO TRANSPORTE ESCOLAR - PNATE						318.000,00	318.000,00	318.000,00
1718.05.41.00.00	TRANSFERÊNCIAS DIRETAS DO FNDE REFERENTES AO PROGRAMA NACIONAL DE APOIO AO TRANSPORTE ESCOLAR - PNATE - PRINCIPAL						318.000,00	318.000,00	318.000,00
1718.05.41.01.00	PNATE - TRANSPORTE ESCOLAR NO ENSINO FUNDAMENTAL	9	2	15	P	151	160.000,00	160.000,00	160.000,00
1718.05.41.02.00	PNATE - TRANSPORTE ESCOLAR NO ENSINO MÉDIO	9	2	15	P	154	100.000,00	100.000,00	100.000,00
1718.05.41.03.00	PNATE - TRANSPORTE ESCOLAR NO ENSINO INFANTIL	9	2	15	P	152	50.000,00	50.000,00	50.000,00
1718.05.90.00.00	OUTRAS TRANSFERÊNCIAS DIRETAS DO FNDE						250.000,00	250.000,00	250.000,00
1718.05.91.00.00	OUTRAS TRANSFERÊNCIAS DIRETAS DO FNDE - PRINCIPAL						250.000,00	250.000,00	250.000,00
1718.05.91.01.00	GESTÃO PAR - EDUCAÇÃO INCLUSIVA	9	2	15	P	158	20.000,00	20.000,00	20.000,00
1718.05.91.02.00	APOIO A CRECHES-BRASIL CARINHOSO	9	2	15	P	162	230.000,00	230.000,00	230.000,00
1718.06.00.00.00	TRANSFERÊNCIA FINANCEIRA DO ICMS L.C. Nº 87/96						288.000,00	288.000,00	288.000,00
1718.06.10.00.00	TRANSFERÊNCIA FINANCEIRA DO ICMS L.C. Nº 87/96						288.000,00	288.000,00	288.000,00
1718.06.11.00.00	TRANSFERÊNCIA FINANCEIRA DO ICMS L.C. Nº 87/96-PRINCIPAL						288.000,00	288.000,00	288.000,00
1718.06.11.00.00	TRANSFERÊNCIA FINANCEIRA DO ICMS L.C. Nº 87/96 - REC. LIVRE - 60%	0	1	00	P	000	154.000,00	154.000,00	154.000,00
1718.06.11.00.00	TRANSFERÊNCIA FINANCEIRA DO ICMS L.C. Nº 87/96 - EDUCAÇÃO - 25%	7	2	01	P	025	72.000,00	72.000,00	72.000,00
1718.06.11.00.00	TRANSFERÊNCIA FINANCEIRA DO ICMS L.C. Nº 87/96 - SAÚDE - 15%	6	2	02	P	015	53.200,00	53.200,00	53.200,00
1718.06.11.00.00	DEDUÇÃO DE RECEITA PARA FORMAÇÃO DO FUNDEB - LEI COMP 87/96	7	2	01	P	025	(50.000,00)	(50.000,00)	(50.000,00)
1718.10.00.00.00	TRANSFERÊNCIAS DE CONVÊNIO UNIÃO E ENTIDADES						370.000,00	370.000,00	370.000,00
1718.10.30.00.00	TRANSFERÊNCIAS CONVÊNIO UNIÃO DESTINADAS A PROGRAMA DE EDUCAÇÃO						210.000,00	210.000,00	210.000,00
1718.10.21.00.00	TRANSFERÊNCIAS CONVÊNIO UNIÃO DESTINADAS A PROGRAMA DE EDUCAÇÃO-PRINCIPAL						210.000,00	210.000,00	210.000,00
1718.10.21.01.00	PROGRAMA SEGUNDO TEMPO	9	2	22	P	178	210.000,00	210.000,00	210.000,00
1718.10.40.00.00	TRANSFERÊNCIAS CONVÊNIO UNIÃO DESTINADAS A PROGRAMA DE COMBATE A FOME						160.000,00	160.000,00	160.000,00
1718.10.41.00.00	TRANSFERÊNCIAS CONVÊNIO UNIÃO DESTINADAS A PROGRAMA DE COMBATE A FOME-PRINCIPAL						160.000,00	160.000,00	160.000,00
1718.10.41.01.00	PROGRAMA ESTAÇÃO JUVENTUDE	9	2	24	P	184	160.000,00	160.000,00	160.000,00
1718.99.00.00.00	OUTRAS TRANSFERÊNCIAS DA UNIÃO						380.000,00	380.000,00	380.000,00
1718.99.10.00.00	OUTRAS TRANSFERÊNCIAS DA UNIÃO						380.000,00	380.000,00	380.000,00
1718.99.11.00.00	OUTRAS TRANSFERÊNCIAS DA UNIÃO-PRINCIPAL						380.000,00	380.000,00	380.000,00
1718.99.11.01.00	ICMS EXPORTAÇÃO CEX	0	1	00	P	000	10.000,00	10.000,00	10.000,00
1718.99.11.02.00	AFM - AVALIO FINANCEIRO AOS MUNICÍPIOS	0	1	00	P	000	370.000,00	370.000,00	370.000,00
1720.00.00.00.00	TRANSFERÊNCIA DOS ESTADOS, E DO DISTRITO FEDERAL E SUAS ENTIDADES						122.697.600,00	128.207.602,00	133.766.534,00
1720.00.00.00.00	TRANSFERÊNCIAS DO ESTADO-ESPECÍFICA F/M						122.697.600,00	128.207.602,00	133.766.534,00
1720.01.00.00.00	PARTICIPAÇÃO NA RECEITA DOS ESTADOS						118.250.000,00	123.546.001,00	129.108.932,00

Cintia Rosa S. de Deus  
Chefe de Gabinete

ANEXO XIII - DEMONSTRATIVO DA EVOLUÇÃO DA RECEITA NO ÚLTIMO ANO E A SUA PROJEÇÃO PARA OS DOIS SEQUINTE ANOS À QUE SE REFERIREM (LOA)

ESTADO DA BAHIA  
PREFEITURA MUNICIPAL DE PAULO AFONSO

CÓDIGO	DENOMINAÇÃO	RUBRICA	GDR	FONTES	P	GDR	PROJEÇÃO		
							2018	2019	2020
1728.01.10.00.00	COTA-PARTE DO ICMS						139.000.000,00	145.255.000,00	151.791.475,00
1728.01.11.00.00	COTA-PARTE DO ICMS-PRINCIPAL						139.000.000,00	145.255.000,00	151.791.475,00
1728.01.11.00.00	COTA-PARTE DO ICMS PRINCIPAL - REC. LIVRE - 60%	0	1	00	P	000	78.450.000,00	78.890.250,00	83.465.311,25
1728.01.11.00.00	COTA-PARTE DO ICMS PRINCIPAL - EDUCAÇÃO - 25%	7	2	01	P	025	36.140.000,00	37.789.300,00	39.485.783,50
1728.01.11.00.00	COTA-PARTE DO ICMS PRINCIPAL - SAÚDE - 15%	8	2	02	P	015	24.410.000,00	27.599.450,00	28.840.380,25
8728.01.11.00.00	DEDUÇÃO DA RECEITA PARA FORMAÇÃO FUNDEB PRINCIPAL - ICMS	7	2	01	P	025	(27.600.000,00)	(29.051.000,00)	(30.358.295,00)
1728.01.20.00.00	COTA-PARTE DO IPVA						7.000.000,00	7.315.000,00	7.644.176,00
1728.01.21.00.00	COTA-PARTE DO IPVA-PRINCIPAL						7.000.000,00	7.315.000,00	7.644.176,00
1728.01.21.00.00	COTA-PARTE DO IPVA PRINCIPAL - REC. LIVRE - 60%	0	1	00	P	000	3.850.000,00	4.023.250,00	4.204.296,25
1728.01.21.00.00	COTA-PARTE DO IPVA PRINCIPAL - EDUCAÇÃO - 25%	7	2	01	P	025	1.820.000,00	1.901.500,00	1.987.485,50
1728.01.21.00.00	COTA-PARTE DO IPVA PRINCIPAL - SAÚDE - 15%	8	2	02	P	015	1.330.000,00	1.389.850,00	1.452.393,25
8728.01.21.00.00	DEDUÇÃO DA RECEITA DO IPVA PRINCIPAL-FUNDEB	7	2	01	P	025	(1.400.000,00)	(1.483.000,00)	(1.528.835,00)
1728.01.30.00.00	COTA-PARTE DO IPI MUNICÍPIOS						1.500.000,00	1.547.500,00	1.598.037,60
1728.01.31.00.00	COTA-PARTE DO IPI MUNICÍPIOS-PRINCIPAL						1.500.000,00	1.547.500,00	1.598.037,60
1728.01.31.00.00	COTA-PARTE DO IPI MUNICÍPIOS PRINCIPAL - REC. LIVRE - 60%	0	1	00	P	000	825.000,00	862.125,00	890.870,63
1728.01.31.00.00	COTA-PARTE DO IPI MUNICÍPIOS PRINCIPAL - EDUCAÇÃO - 25%	7	2	01	P	025	390.000,00	407.550,00	425.869,75
1728.01.31.00.00	COTA-PARTE DO IPI MUNICÍPIOS PRINCIPAL - SAÚDE - 15%	8	2	02	P	015	285.000,00	297.825,00	311.297,19
8728.01.31.00.00	DEDUÇÃO DA RECEITA PARA FORMAÇÃO FUNDEB PRINCIPAL - IPI MUNICÍPIOS	7	2	01	P	025	(900.000,00)	(933.500,00)	(970.607,50)
1728.01.40.00.00	COTA-PARTE DA CIDE						250.000,00	250.000,00	250.000,00
1728.01.41.00.00	COTA-PARTE DA CIDE-PRINCIPAL						250.000,00	250.000,00	250.000,00
1728.03.00.00.00	TRANSFERÊNCIAS DE RECURSOS DO ESTADO PARA PROGRAMAS DE SAÚDE			16	P	016	3.650.000,00	3.650.000,00	3.650.000,00
1728.03.10.00.00	TRANSFERÊNCIAS DE RECURSOS DO ESTADO PARA PROGRAMAS DE SAÚDE						3.650.000,00	3.650.000,00	3.650.000,00
1728.03.11.00.00	TRANSFERÊNCIAS DE RECURSOS DO ESTADO PARA PROGRAMAS DE SAÚDE - PRINCIPAL						3.650.000,00	3.650.000,00	3.650.000,00
1728.03.11.01.00	INCENTIVO ESTADUAL PSF	0	2	14	P	111	550.000,00	550.000,00	550.000,00
1728.03.11.02.00	INCENTIVO ESTADUAL - SANJ	0	2	14	P	110	1.000.000,00	1.000.000,00	1.000.000,00
1728.03.11.03.00	INCENTIVO ESTADUAL - LACEN	0	2	14	P	119	800.000,00	800.000,00	800.000,00
1728.03.11.04.00	INCENTIVO ESTADUAL - AM	0	2	14	P	111	800.000,00	800.000,00	800.000,00
1728.03.11.05.00	INCENTIVO ESTADUAL - SJA	0	2	14	P	111	500.000,00	500.000,00	500.000,00
1728.07.00.00.00	TRANSFERÊNCIAS DE ESTADOS DESTINADA À ASSISTÊNCIA SOCIAL						537.600,00	537.600,00	537.600,00
1728.07.10.00.00	TRANSFERÊNCIAS DE ESTADOS DESTINADA À ASSISTÊNCIA SOCIAL						537.600,00	537.600,00	537.600,00
1728.07.11.00.00	TRANSFERÊNCIAS DE ESTADOS DESTINADA À ASSISTÊNCIA SOCIAL-PRINCIPAL						537.600,00	537.600,00	537.600,00
1728.07.11.01.00	BLOCO PROTEÇÃO SOCIAL BÁSICA						188.400,00	188.400,00	188.400,00
1728.07.11.01.01	PBF - PISO BÁSICO FIXO	0	2	28	P	203	135.000,00	135.000,00	135.000,00
1728.07.11.01.02	BENEFÍCIOS EVENTUAIS	0	2	28	P	201	8.400,00	8.400,00	8.400,00
1728.07.11.01.03	PBV - PISO BÁSICO VARIÁVEL	0	2	28	P	205	43.000,00	43.000,00	43.000,00
1728.07.11.02.00	BLOCO PROTEÇÃO SOCIAL ESPECIAL						351.200,00	351.200,00	351.200,00
1728.07.11.02.01	PFMC - PISO FIXO DE MÉDIA COMPLEXIDADE	0	2	28	P	204	161.000,00	161.000,00	161.000,00
1728.07.11.02.02	PAC1 - PISO DE ALTA COMPLEXIDADE 1	0	2	28	P	185	108.000,00	108.000,00	108.000,00
1728.07.11.02.03	PTMC - PISO DE TRANSIÇÃO DE MÉDIA COMPLEXIDADE	0	2	28	P	210	43.200,00	43.200,00	43.200,00
1728.07.11.02.04	PAC2 - PISO DE ALTA COMPLEXIDADE 2	0	2	28	P	209	38.000,00	38.000,00	38.000,00
1728.10.00.00.00	TRANSFERÊNCIAS CONVÊNIO DOS ESTADOS E DO DISTRITO FEDERAL E DE SUAS ENTIDADES						200.000,00	200.001,00	200.002,00
1728.10.10.00.00	TRANSFERÊNCIAS CONVÊNIO ESTADO DESTINADAS A PROGRAMA DE EDUCAÇÃO						200.000,00	200.001,00	200.002,00
1728.10.21.00.00	TRANSFERÊNCIAS CONVÊNIO ESTADO DESTINADAS A PROGRAMA DE EDUCAÇÃO - PRINCIPAL						200.000,00	200.001,00	200.002,00
1728.10.21.01.00	PETE - TRANSPORTE ESCOLAR	0	2	22	P	178	200.000,00	200.001,00	200.002,00
1728.09.00.00.00	OUTRAS TRANSFERÊNCIAS DOS ESTADOS						260.000,00	260.000,00	260.000,00
1728.09.10.00.00	OUTRAS TRANSFERÊNCIAS DOS ESTADOS						260.000,00	260.000,00	260.000,00
1728.09.11.00.00	OUTRAS TRANSFERÊNCIAS DOS ESTADOS - PRINCIPAL						260.000,00	260.000,00	260.000,00
1728.09.11.01.00	TRANSFERÊNCIAS FIES LEI 8632	0	2	30	P	028	80.000,00	80.000,00	80.000,00
1728.09.11.02.00	TRANSFERÊNCIA FCBA	0	2	10	P	019	180.000,00	180.000,00	180.000,00
1758.00.00.00.00	TRANSFERÊNCIAS DE OUTRAS INSTITUIÇÕES PÚBLICAS						62.090.000,00	62.090.009,00	62.090.018,00
1758.00.00.00.00	TRANSFERÊNCIAS DE OUTRAS INSTITUIÇÕES PÚBLICAS - ESPECÍFICA EM						62.090.000,00	62.090.009,00	62.090.018,00
1758.01.00.00.00	TRANSFERÊNCIAS DE RECURSOS DO FUNDEB						44.890.000,00	44.890.008,00	44.890.016,00
1758.01.10.00.00	TRANSFERÊNCIAS DE RECURSOS DO FUNDEB						44.890.000,00	44.890.008,00	44.890.016,00
1758.01.11.00.00	TRANSFERÊNCIAS DE RECURSOS DO FUNDEB-PRINCIPAL						12.800.000,00	12.800.001,00	12.800.002,00
1758.01.11.01.00	FUNDEB - PARCELA FPM						8.400.000,00	8.400.000,70	8.400.001,40
1758.01.11.01.00	FUNDEB - PARCELA FPM - 60%	0	2	18	P	018	3.000.000,00	3.000.000,30	3.000.000,60
1758.01.11.01.00	FUNDEB - PARCELA FPM - 40%	0	2	18	P	019	200.000,00	200.001,80	200.003,60
1758.01.11.02.00	FUNDEB - PARCELA LC 87/96 - 80%	0	2	18	P	018	140.000,00	140.000,70	140.001,40
1758.01.11.02.00	FUNDEB - PARCELA LC 87/96 - 40%	0	2	18	P	019	80.000,00	80.000,30	80.000,60

*Cintia Rosena de Deus*  
Chefe de Gabinete



ANEXO XIII - DEMONSTRATIVO DA EVOLUÇÃO DA RECEITA NO ÚLTIMO ANO E A SUA PROJEÇÃO PARA OS DOIS SEQUINTE ANOS À QUELE A QUE SE REFERIREM (LOA)

ESTADO DA BAHIA  
PREFEITURA MUNICIPAL DE PAULO AFONSO

CÓDIGO	DENOMINAÇÃO	RUBRO	ODR	FONTES	P	ODR	PROJEÇÃO		
							2018	2019	2020
1758.01.11.03.00	FUNDEB - PARCELA ICMS						21.800.000,00	21.800.001,00	21.800.002,00
1758.01.11.03.00	FUNDEB - PARCELA ICMS - 80%	II	2	18	P	018	15.200.000,00	15.200.000,70	15.200.001,40
1758.01.11.03.00	FUNDEB - PARCELA ICMS - 40%	III	2	19	P	019	6.540.000,00	6.540.000,30	6.540.000,60
1758.01.11.04.00	FUNDEB - PARCELA IPI						300.000,00	300.001,00	300.002,00
1758.01.11.04.00	FUNDEB - PARCELA IPI - 60%	II	2	18	P	018	210.000,00	210.000,70	210.001,40
1758.01.11.04.00	FUNDEB - PARCELA IPI - 40%	III	2	19	P	019	90.000,00	90.000,30	90.000,60
1758.01.11.05.00	FUNDEB - FPE						8.400.000,00	8.400.001,00	8.400.002,00
1758.01.11.05.00	FUNDEB - FPE - 80%	II	2	18	P	018	5.880.000,00	5.880.000,70	5.880.001,40
1758.01.11.05.00	FUNDEB - FPE - 40%	III	2	19	P	019	2.520.000,00	2.520.000,30	2.520.000,60
1758.01.11.06.00	FUNDEB - PARCELA IPVA						1.200.000,00	1.200.001,00	1.200.002,00
1758.01.11.06.00	FUNDEB - PARCELA IPVA - 80%	II	2	18	P	018	840.000,00	840.000,70	840.001,40
1758.01.11.06.00	FUNDEB - PARCELA IPVA - 40%	III	2	19	P	019	360.000,00	360.000,30	360.000,60
1758.01.11.07.00	FUNDEB - PARCELA IPTCND						150.000,00	150.001,00	150.002,00
1758.01.11.07.00	FUNDEB - PARCELA IPTCND - 80%	II	2	18	P	018	105.000,00	105.000,70	105.001,40
1758.01.11.07.00	FUNDEB - PARCELA IPTCND - 40%	III	2	19	P	019	45.000,00	45.000,30	45.000,60
1758.01.11.08.00	FUNDEB - PARCELA ITR						48.000,00	48.001,00	48.002,00
1758.01.11.08.00	FUNDEB - PARCELA ITR - 80%	II	2	18	P	018	29.000,00	29.000,70	29.001,40
1758.01.11.08.00	FUNDEB - PARCELA ITR - 40%	III	2	19	P	019	12.000,00	12.000,30	12.000,60
1758.01.20.00.00	TRANSFERÊNCIAS DE RECURSOS DA COMPLEMENTAÇÃO DA UNIAO AO FUNDEB						18.000.000,00	18.000.001,00	18.000.002,00
1758.01.21.00.00	TRANSFERÊNCIAS DE RECURSOS DA COMPLEMENTAÇÃO DA UNIAO AO FUNDEB - PRINCIPAL						18.000.000,00	18.000.001,00	18.000.002,00
1758.01.21.01.00	TRANSFERÊNCIAS DE RECURSOS DA COMPLEMENTAÇÃO DA UNIAO AO FUNDEB						18.000.000,00	18.000.001,00	18.000.002,00
1758.01.21.01.00	TRANSFERÊNCIAS DE RECURSOS DA COMPLEMENTAÇÃO DA UNIAO - 80%	II	2	18	P	018	12.000.000,00	12.000.000,70	12.000.001,40
1758.01.21.01.00	TRANSFERÊNCIAS DE RECURSOS DA COMPLEMENTAÇÃO DA UNIAO - 40%	III	2	19	P	019	5.400.000,00	5.400.000,30	5.400.000,60
1900.00.00.00.00	OUTRAS RECEITAS CORRENTES						1.287.400,00	1.287.407,00	1.287.414,00
1910.00.00.00.00	MULTAS ADMINISTRATIVAS, CONTRATUAIS E JUDICIAIS						943.000,00	943.001,00	943.002,00
1918.01.00.00.00	MULTAS PREVISTAS EM LEGISLAÇÃO ESPECIFICA						944.000,00	944.000,00	944.000,00
1918.01.10.00.00	MULTAS PREVISTAS EM LEGISLAÇÃO ESPECIFICA						944.000,00	944.000,00	944.000,00
1918.01.11.00.00	MULTAS PREVISTAS EM LEGISLAÇÃO ESPECIFICA-PRINCIPAL						944.000,00	944.000,00	944.000,00
1910.01.11.01.00	MULTAS PREVISTAS NA LEGISLAÇÃO DE TRANSITO	0	1	00	P	000	924.000,00	924.000,00	924.000,00
1910.01.11.02.00	MULTAS POR AUTO INFRAÇÃO	0	1	00	P	000	40.000,00	40.000,00	40.000,00
1910.07.00.00.00	MULTAS APLICADAS PELO TRIBUNAL DE CONTAS						5.000,00	5.001,00	5.002,00
1910.07.10.00.00	MULTAS APLICADAS PELO TRIBUNAL DE CONTAS						5.000,00	5.001,00	5.002,00
1910.07.11.00.00	MULTAS APLICADAS PELO TRIBUNAL DE CONTAS-PRINCIPAL						5.000,00	5.001,00	5.002,00
1910.07.11.01.00	MULTAS APLICADAS PELO TRIBUNAL DE CONTAS-PRINCIPAL-TCACBA	0	1	00	P	000	5.000,00	5.001,00	5.002,00
1920.00.00.00.00	INDENIZACOES, RESTITUICOES E RESSARCIMENTOS						289.000,00	289.003,00	289.006,00
1921.00.00.00.00	INDENIZACOES						30.000,00	30.001,00	30.002,00
1921.09.00.00.00	OUTRAS INDENIZACOES						30.000,00	30.001,00	30.002,00
1921.09.10.00.00	OUTRAS INDENIZACOES						30.000,00	30.001,00	30.002,00
1921.09.11.00.00	OUTRAS INDENIZACOES-PRINCIPAL	0	1	00	P	000	30.000,00	30.001,00	30.002,00
1922.00.00.00.00	RESTITUICOES						259.000,00	259.002,00	259.004,00
1922.01.00.00.00	RESTITUICOES CONVENIOS						80.000,00	80.001,00	80.002,00
1922.01.10.00.00	RESTITUICOES CONVENIOS-PRIMARIAS						80.000,00	80.001,00	80.002,00
1922.01.11.00.00	RESTITUICOES CONVENIOS PRIMARIAS- PRINCIPAL	9	2	24	P	105	80.000,00	80.001,00	80.002,00
1922.04.00.00.00	RESTITUIÇÃO DE DESPESAS DE EXERCÍCIOS ANTERIORES						100.000,00	100.001,00	100.002,00
1922.04.10.00.00	RESTITUIÇÃO DE DESPESAS DE EXERCÍCIOS ANTERIORES						100.000,00	100.001,00	100.002,00
1922.04.11.00.00	RESTITUIÇÃO DE DESPESAS DE EXERCÍCIOS ANTERIORES-PRINCIPAL	0	1	00	P	000	100.000,00	100.001,00	100.002,00
1922.99.00.00.00	OUTRAS RESTITUICOES						79.000,00	79.000,00	79.000,00
1922.99.10.00.00	OUTRAS RESTITUICOES						79.000,00	79.000,00	79.000,00
1922.99.11.00.00	OUTRAS RESTITUICOES-PRINCIPAL						79.000,00	79.000,00	79.000,00
1922.99.11.07.00	OUTRAS RESTITUICOES-PRINCIPAL-OUTRAS RESTITUICOES						79.000,00	79.000,00	79.000,00
1922.99.11.07.01	RESTITUICOES MDE	8	2	15	P	108	4.000,00	4.000,00	4.000,00
1922.99.11.07.02	RESTITUICOES PMPA	0	1	00	P	000	65.000,00	65.000,00	65.000,00
1922.99.11.07.03	RESTITUICOES FMS	0	1	14	P	076	2.000,00	2.000,00	2.000,00
1922.99.11.07.04	RESTITUICOES PMPA 70	9	2	28	P	237	8.000,00	8.000,00	8.000,00
1990.00.00.00.00	DEBITAS RECEITAS CORRENTES						29.400,00	29.403,00	29.406,00
1990.09.00.00.00	OUTRAS RECEITAS						29.400,00	29.403,00	29.406,00
1990.09.10.00.00	OUTRAS RECEITAS -PRIMARIAS						29.400,00	29.403,00	29.406,00
1990.09.11.00.00	OUTRAS RECEITAS -PRIMARIAS-PRINCIPAL						18.400,00	18.401,00	18.402,00
1990.09.11.01.00	OUTRAS RECEITAS -PRIMARIAS-PRINCIPAL	0	1	00	P	000	18.400,00	18.401,00	18.402,00
1990.09.12.00.00	OUTRAS RECEITAS -PRIMARIAS-MULTAS E JUROS						10.000,00	10.001,00	10.002,00

*Cintia Roschias de Deus*  
Chefe de Gabinete

ANEXO XIII - DEMONSTRATIVO DA EVOLUÇÃO DA RECEITA NO ÚLTIMO ANO E A SUA PROJEÇÃO PARA OS DOIS SEGUINTE ÀQUELE A QUE SE REFERIREM (LOA)

ESTADO DA BAHIA  
PREFEITURA MUNICIPAL DE PAULO AFONSO

CÓDIGO	DENOMINAÇÃO	IDUO	ODR	FONTES	P	ODR	PROJEÇÃO		
							2015	2016	2017
1990.09.12.01.00	OUTRAS RECEITAS - PRIMARIAS-MULTAS E JUROS- PRINCIPAL	0	1	00	P	000	10.000,00	10.001,00	10.002,00
1990.09.13.00.00	OUTRAS RECEITAS - PRIMARIAS-DÍVIDA ATIVA						1.000,00	1.001,00	1.002,00
1990.09.13.01.00	OUTRAS RECEITAS - PRIMARIAS-DÍVIDA ATIVA- PRINCIPAL	0	1	00	P	000	1.000,00	1.001,00	1.002,00
2.0.0.0.00.00.00.00	RECEITAS DE CAPITAL						5.822.440,00	5.822.447,00	5.822.474,00
2200.00.00.00.00	ALIENAÇÃO DE BENS						370.000,00	370.001,00	370.002,00
2210.00.00.00.00	ALIENAÇÃO DE BENS MÓVEIS						370.000,00	370.001,00	370.002,00
2213.00.00.00.00	ALIENAÇÃO DE BENS MÓVEIS E SEMOVENTES						370.000,00	370.001,00	370.002,00
2213.00.10.00.00	ALIENAÇÃO DE BENS MÓVEIS E SEMOVENTES						370.000,00	370.001,00	370.002,00
2213.00.11.00.00	ALIENAÇÃO DE BENS MÓVEIS E SEMOVENTES-PRINCIPAL	0	2	02	P	754	370.000,00	370.001,00	370.002,00
2220.00.00.00.00	ALIENAÇÃO DE BENS IMÓVEIS						600.000,00	600.001,00	600.002,00
2220.00.10.00.00	ALIENAÇÃO DE BENS IMÓVEIS						600.000,00	600.001,00	600.002,00
2220.00.11.00.00	ALIENAÇÃO DE BENS IMÓVEIS-PRINCIPAL	0	2	02	P	754	600.000,00	600.001,00	600.002,00
2400.00.00.00.00	TRANSFERÊNCIAS DE CAPITAL						4.842.440,00	4.842.445,00	4.842.470,00
2410.00.00.00.00	TRANSFERÊNCIAS DA UNIÃO E DE SUAS ENTIDADES						4.842.440,00	4.842.444,00	4.842.469,00
2410.00.00.00.00	TRANSFERÊNCIAS DA UNIÃO						4.842.440,00	4.842.444,00	4.842.469,00
2418.03.00.00.00	TRANSFERÊNCIAS DE RECURSOS DO SUS						2.751.400,00	2.751.401,00	2.751.402,00
2418.03.10.00.00	TRANSFERÊNCIAS DE RECURSOS DO SUS						2.751.400,00	2.751.401,00	2.751.402,00
2418.03.11.00.00	TRANSFERÊNCIAS DE RECURSOS DO SUS-PRINCIPAL						2.751.400,00	2.751.401,00	2.751.402,00
2418.03.11.01.00	BLOCO DE INVESTIMENTO						2.751.400,00	2.751.401,00	2.751.402,00
2418.03.11.01.01	ESTRUTURAÇÃO DE UNIDADES DE SAÚDE/EQUIPAMENTOS	0	2	14	P	120	2.500.000,00	2.500.001,00	2.500.002,00
2418.03.11.01.02	Programa de Requalificação de UBS - Reformas	0	2	14	P	100	251.400,00	251.400,00	251.400,00
2418.05.00.00.00	TRANSFERÊNCIAS DE RECURSOS DESTINADOS A PROG DE EDUCAÇÃO						200.000,00	200.000,00	200.000,00
2418.05.10.00.00	TRANSFERÊNCIAS DE RECURSOS DESTINADOS A PROG DE EDUCAÇÃO						200.000,00	200.000,00	200.000,00
2418.05.11.00.00	TRANSFERÊNCIAS DE RECURSOS DESTINADOS A PROG DE EDUCAÇÃO-PRINCIPAL						200.000,00	200.000,00	200.000,00
2418.05.11.01.00	CONSTRUÇÃO DE QUADRA POLIESPORTIVAS	0	2	15	P	100	50.000,00	50.000,00	50.000,00
2418.05.11.02.00	CONSTRUÇÃO DE QUADRA POLIESPORTIVAS - COBERTURA	0	2	15	P	100	50.000,00	50.000,00	50.000,00
2418.05.11.03.00	CONSTRUÇÃO DE CRECHES	0	2	15	P	100	50.000,00	50.000,00	50.000,00
2418.05.11.04.00	GAMINHO DA ESCOLA	0	2	15	P	100	50.000,00	50.000,00	50.000,00
2418.10.00.00.00	TRANSFERÊNCIA CONVÊNIO DA UNIÃO E SUAS ENTIDADES						1.891.060,00	1.891.063,00	1.891.064,00
2418.10.00.00.00	OUTRAS TRANSFERÊNCIAS DE CONVÊNIO DA UNIÃO						1.891.060,00	1.891.063,00	1.891.064,00
2418.10.01.00.00	OUTRAS TRANSFERÊNCIAS DE CONVÊNIO DA UNIÃO-PRINCIPAL						1.891.060,00	1.891.063,00	1.891.064,00
2418.10.01.01.00	MINISTÉRIO DO DESENVOLVIMENTO SOCIAL E COMBATE A FOME						178.834,00	178.834,00	178.834,00
2418.10.01.01.01	MODERNIZAÇÃO DO BANCO DE ALIMENTOS	0	2	24	P	104	178.834,00	178.834,00	178.834,00
2418.10.01.02.00	MINISTÉRIO DA AGRICULTURA, PECUÁRIA E ABASTECIMENTO						10.000,00	10.001,00	10.002,00
2418.10.01.02.01	PAVIMENTAÇÃO DE ESTRADAS VICINAIS DO POVOADO DO RACHO E DO JUA	0	2	24	P	100	10.000,00	10.001,00	10.002,00
2418.10.01.03.00	MINISTÉRIO DO TURISMO						150.000,00	150.001,00	150.002,00
2418.10.01.03.01	PAVIMENTAÇÃO DE RUAS E AVENIDAS	0	2	24	P	100	150.000,00	150.001,00	150.002,00
2418.10.01.04.00	MINISTÉRIO DA CULTURA						20.000,00	20.001,00	20.002,00
2418.10.01.04.01	CONSTRUÇÃO DA PRAÇA DO PAC - PEC	0	2	24	P	100	20.000,00	20.001,00	20.002,00
2418.10.01.05.00	MINISTÉRIO DO ESPORTE						600.000,00	600.000,00	600.000,00
2418.10.01.05.01	CONSTRUÇÃO DE 4 QUADRAS POLIESPORTIVAS	0	2	24	P	100	100.000,00	100.000,00	100.000,00
2418.10.01.05.02	CONSTRUÇÃO DO CIE - CENTRO DE INICIAÇÃO DO ESPORTE	0	2	24	P	100	500.000,00	500.000,00	500.000,00
2418.10.01.06.00	MINISTÉRIO DAS CIDADES						932.226,00	932.226,00	932.226,00
2418.10.01.06.01	PAVIMENTAÇÃO DE RUAS	0	2	24	P	100	932.226,00	932.226,00	932.226,00
2420.00.00.00.00	TRANSFERÊNCIA CONVÊNIO DOS ESTADOS E DISTR. FEDERAL E SUAS ENTIDADES						10.000,00	10.001,00	10.002,00
2420.00.00.00.00	TRANSFERÊNCIA CONVÊNIO DOS ESTADOS E DISTR. FEDERAL E SUAS ENTIDADES						10.000,00	10.001,00	10.002,00
2420.00.00.00.00	TRANSFERÊNCIA CONVÊNIO DOS ESTADOS E DISTR. FEDERAL E SUAS ENTIDADES						10.000,00	10.001,00	10.002,00
2420.10.00.00.00	OUTRAS TRANSFERÊNCIAS CONVÊNIO DOS ESTADOS						10.000,00	10.001,00	10.002,00
2420.10.01.00.00	OUTRAS TRANSFERÊNCIAS CONVÊNIO DOS ESTADOS -PRINCIPAL						10.000,00	10.001,00	10.002,00
2420.10.01.01.00	SEC. DESENVOLVIMENTO URBANO						10.000,00	10.001,00	10.002,00
2420.10.01.01.01	URBANIZAÇÃO DA RUA DA HARMONIA	0	2	24	P	100	10.000,00	10.001,00	10.002,00
	RECEITA CORRENTE LÍQUIDA						314.177.540,00	322.328.344,00	330.845.934,21
	TOTAL GERAL						320.000.000,00	328.150.811,00	336.848.408,21

*Cintia Rosa S. de Deus*  
Chefe de Gabinete





Prefeitura Municipal de Paulo Afonso  
Estado da Bahia

---

ANEXO XIV: RECEITA DE  
IDUSO,GDR,FONTE,PF E DDR

  
Cintia Rosária S. de Deus  
Chefe de Gabinete



ESTADO DA BAHIA  
PREFEITURA MUNICIPAL DE PAULO AFONSO

**ANEXO XIV: ESTIMATIVA DA RECEITA POR FONTE DE RECURSO (2018-2020)**

**PREFEITURA MUNICIPAL DE PAULO AFONSO**  
**IDUSO - IDENTIFICADOR DE USO**

DENOMINAÇÃO	2018	2019	2020
0 - RECURSOS NÃO DESTINADOS À CONTRAPARTIDA	143.725.060,00	149.185.702,75	154.892.073,50
6 - RECURSOS NÃO DESTINADOS À CONTRAPARTIDA, DESTINADOS A APLICAÇÃO MINIMA EM AÇÕES DA SAUDE	42.013.128,00	43.899.524,95	45.870.809,75
7 - RECURSOS NÃO DESTINADOS À CONTRAPARTIDA, DESTINADOS A APLICAÇÃO MINIMA EM AÇÕES DA EDUCAÇÃO	17.927.912,00	18.731.662,10	19.571.580,95
8 - TRANSFERENCIAS E CONVENIOS DO ESTADO	4.995.600,00	4.995.602,00	4.995.604,00
9 - TRANSFERENCIAS E CONVENIOS DA UNIÃO	111.338.300,00	111.338.320,00	111.338.340,00
TOTAL GERAL	320.000.000,00	328.150.811,80	336.668.408,21

LOA 2018

  
Sônia Rosena S. de Deus  
Chefe de Gabinete




ESTADO DA BAHIA  
PREFEITURA MUNICIPAL DE PAULO AFONSO

**ANEXO XIV: ESTIMATIVA DA RECEITA POR FONTE DE RECURSO (2018-2020)**

**PREFEITURA MUNICIPAL DE PAULO AFONSO**  
**GRUPO DE DESTINAÇÃO DE RECURSOS**

DENOMINAÇÃO	2018	2019	2020
1- RECURSOS DO TESOIRO - EXERCÍCIO CORRENTE	130.645.060,00	136.105.695,75	141.812.059,50
2 - RECURSOS DE OUTRAS FONTES - EXERCÍCIO CORRENTE	189.354.940,00	192.045.116,05	194.856.348,71
<b>TOTAL GERAL</b>	<b>320.000.000,00</b>	<b>328.150.811,80</b>	<b>336.668.408,21</b>

LOA 2018

  
Cintia Rosena S. de Deus  
Chefe de Gabinete



ANEXO XIV: ESTIMATIVA DA RECEITA POR FONTE DE RECURSO (2018-2021)

PREFEITURA MUNICIPAL DE PAULO AFONSO

NATUREZA		RECEITA ESTIMADA			
		2018	2019	2020	TOTAL
000	RECURSOS ORDINÁRIOS	130.643.050,00	136.103.695,73	141.810.059,50	408.556.815,23
001	25% - EDUCAÇÃO	17.827.912,00	18.731.862,10	19.571.580,95	56.231.155,05
002	15% - SAÚDE	42.013.128,00	43.899.524,95	45.870.809,75	131.783.462,70
004	SALÁRIO EDUCAÇÃO	2.400.000,00	2.400.001,00	2.400.002,00	7.200.003,00
010	FCBA	183.000,00	183.000,00	183.000,00	549.000,00
014	RECURSOS SUS	43.274.400,00	43.274.402,00	43.274.404,00	129.823.206,00
015	RECURSOS FNDE	2.256.000,00	2.256.001,00	2.256.002,00	6.768.003,00
016	RECURSOS CIDE	290.000,00	290.001,00	290.002,00	780.003,00
018	FUNDEB 60%	43.613.000,00	43.613.006,30	43.613.012,80	131.439.019,10
019	FUNDEB 40%	18.777.000,00	18.777.002,70	18.777.005,40	56.331.008,10
022	TRANSF. CONV.-EDUC	450.000,00	450.002,00	450.004,00	1.350.006,00
024	TRANSF. CONV.-OUTROS	2.216.060,00	2.216.066,00	2.216.072,00	6.648.198,00
026	FEAS	577.800,00	577.800,00	577.800,00	1.732.800,00
029	RECURSOS FNAS	2.003.840,00	2.003.840,00	2.003.840,00	6.011.520,00
030	RECURSOS FIES	125.000,00	125.000,00	125.000,00	375.000,00
042	ROYALTIES / FUND. ESP/ COMPENS.	12.080.000,00	12.080.005,00	12.080.010,00	36.240.015,00
092	ALIENAÇÃO DE BENS	1.000.000,00	1.000.002,00	1.000.004,00	3.000.006,00
TOTAL DA RECEITA 1		320.000.000,00	328.150.811,80	336.668.408,21	984.819.220,01

LOA 2018

  
Cintia Rosena S. de Deus 73  
Chefe de Gabinete



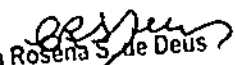
ESTADO DA BAHIA  
PREFEITURA MUNICIPAL DE PAULO AFONSO

**ANEXO XIV: ESTIMATIVA DA RECEITA POR FONTE DE RECURSO (2018-2020)**

**PREFEITURA MUNICIPAL DE PAULO AFONSO**  
**GRUPO DE DESTINAÇÃO DE RECURSOS**

DENOMINAÇÃO	2018	2019	2020
P - RECEITAS PRIMARIAS	320.000.000,00	328.150.811,80	336.668.408,21
F - RECEITAS FINANCEIRAS	-	-	-
TOTAL GERAL	320.000.000,00	328.150.811,80	336.668.408,21

LOA 2018

  
Cintia Rosena S. de Deus  
Chefe de Gabinete



ANEXO XIV: ESTIMATIVA DA RECEITA POR FONTE DE RECURSO (2018-2020)

PREFEITURA MUNICIPAL DE PAULO AFONSO

NATUREZA	RECEITA ESTIMADA		
	2018	2019	2020
000 Ordinária Livre	130.488.080,00	135.928.695,75	141.835.059,50
025 Educação 25%	17.877.912,00	18.681.682,10	19.521.580,85
015 Saúde 15%	41.873.128,00	43.859.524,95	45.830.809,75
001 Receita de Remuneração de Recursos	1.978.000,00	1.978.000,00	1.978.000,00
010 FCBA - Fundo de Cultura da Bahia	180.000,00	180.000,00	180.000,00
014 Programas de Educação - Salário Educação	2.200.000,00	2.200.001,00	2.200.002,00
016 Contribuição de Intervenção do Domínio Público	250.000,00	250.001,00	250.002,00
018 FUNDEB 60%	43.483.000,00	43.483.008,30	43.483.012,60
019 FUNDEB 40%	18.627.000,00	18.627.002,70	18.627.005,40
026 FIES - Fundo de Investimento Econômico Social	80.000,00	80.000,00	80.000,00
027 Royalties/FEP - Fundo Especial	12.000.000,00	12.000.005,00	12.000.010,00
036 Centro de Especialidades Odontológicas CEO	170.000,00	170.000,00	170.000,00
041 FAEC - Exame Clotopatológico do colo de útero	100.000,00	100.000,00	100.000,00
042 FAEC SIA - Tratamento de Doenças do Aparelho da Visão	700.000,00	700.000,00	700.000,00
044 FAEC - Mamografia para Rastreamento	130.000,00	130.000,00	130.000,00
054 Incentivos Pontuais para as Ações e Serviços de Vigilância em Saúde	150.000,00	150.000,00	150.000,00
055 FAEC SIA - Nefrologia	7.000.000,00	7.000.000,00	7.000.000,00
075 Núcleos de Apoio à Saúde da Família - NASF	500.000,00	500.000,00	500.000,00
076 Outras Transferências do Sistema Único de Saúde - SUS	138.000,00	138.000,00	138.000,00
078 PAB Variável - Programa de Melhoria do Acesso e da Qualidade da Atenção Básica - PMAQ	800.000,00	800.000,00	800.000,00
080 Piso Fixo de Vigilância e Promoção da Saúde - PFVPS	700.000,00	700.000,00	700.000,00
081 Piso Fixo de Vigilância Sanitária PFVISA - Ações Estruturantes	15.000,00	15.000,00	15.000,00
082 Piso Fixo de Vigilância Sanitária PFVISA - Piso Estratégico	120.000,00	120.000,00	120.000,00
086 PROG ASSIST FARMACEUTICA BÁSICA	580.000,00	580.001,00	580.002,00
091 Programas de Saúde - PAB - Piso de Atenção Básica	2.800.000,00	2.800.000,00	2.800.000,00
092 Programas de Saúde - PACS - Agentes Comunitários de Saúde	2.500.000,00	2.500.000,00	2.500.000,00
093 Programas de Saúde - PSF - Programa Saúde da Família - UNIÃO	2.200.000,00	2.200.000,00	2.200.000,00
094 Programas de Saúde - Saúde Bucal	700.000,00	700.000,00	700.000,00
096 Serviço de Atendimento Móvel a Urgência - SAMU - UNIÃO	1.300.000,00	1.300.000,00	1.300.000,00
098 Teto Municipal - Rede Cogonha	300.000,00	300.000,00	300.000,00
100 Teto Municipal da Média e Alta Complexidade Ambulatorial e Hospitalar	14.500.000,00	14.500.000,00	14.500.000,00
103 Teto Municipal Rede Brasil sem Miséria	150.000,00	150.000,00	150.000,00
104 Teto Municipal Rede Saúde Mental	700.000,00	700.000,00	700.000,00
105 Incentivo no Âmbito do Programa Nacional de HIV/AIDS e DST	120.000,00	120.000,00	120.000,00
109 Requalificação de UBS -CONSTRUÇÃO, REFORMA E AMPLIAÇÃO	251.400,00	251.400,00	251.400,00
110 Serviço de Atendimento Móvel a Urgência - SAMU - ESTADO	1.000.000,00	1.000.000,00	1.000.000,00
111 Programas de Saúde - PSF - Programa Saúde da Família - ESTADO	1.850.000,00	1.850.000,00	1.850.000,00
119 INCENTIVO ESTADUAL - LACEN	800.000,00	800.000,00	800.000,00
120 OUTRAS TRANSFERÊNCIAS DE RECURSOS DA UNIÃO PARA PROGRAMAS DE SAÚDE	2.500.000,00	2.500.001,00	2.500.002,00

*Cintia Rosena de Deus*  
Chefe de Gabinete

141	Programas de Educação - PDDE	20.000,00	20.001,00	20.002,00
142	Programa Nacional de Alimentação Escolar - AEE	25.000,00	25.000,00	25.000,00
143	Programa Nacional de Alimentação Escolar - PNAE Ensino Fundamental	850.000,00	850.000,00	850.000,00
144	Programa Nacional de Alimentação Escolar - Pré Escola	252.000,00	252.000,00	252.000,00
145	Programa Nacional de Alimentação Escolar PNAE Creche	88.000,00	88.000,00	88.000,00
146	Programa Nacional de Alimentação Escolar PNAE Médio	15.000,00	15.000,00	15.000,00
147	Programa Nacional de Alimentação Escolar - MAIS EDUCAÇÃO	100.000,00	100.000,00	100.000,00
148	Programa Nacional de Alimentação Escolar EJA	52.000,00	52.000,00	52.000,00
151	Programa Nacional de Apoio ao Transporte Escolar - PNATE Fundamental	160.000,00	160.000,00	160.000,00
152	Programa Nacional de Apoio ao Transporte Escolar - PNATE Infantil	50.000,00	50.000,00	50.000,00
153	Aquisição de Ônibus e Equipamentos Escolares	50.000,00	50.000,00	50.000,00
154	Programa Nacional de Apoio ao Transporte Escolar - PNATE Médio	100.000,00	100.000,00	100.000,00
159	Plano de Ações Articuladas - PAR	20.000,00	20.000,00	20.000,00
162	Apoio a Creches	230.000,00	230.000,00	230.000,00
165	Construção de Creches/Proinfância	50.000,00	50.000,00	50.000,00
166	PAC - Construção de Quadra	50.000,00	50.000,00	50.000,00
167	Construção de Cobertura Quadra	50.000,00	50.000,00	50.000,00
169	Outras Transferências do FNDE	4.000,00	4.000,00	4.000,00
178	Transferências de Convênios da União destinados a Programas de Educação	210.000,00	210.001,00	210.002,00
179	Transferências de Convênios dos Estados destinados a Programas de Educação	200.000,00	200.001,00	200.002,00
184	Transferências de Convênios da União Destinadas a Programas de Assistência Social	338.834,00	338.835,00	338.836,00
188	Outras Transferências de Convênios da União	1.792.226,00	1.792.230,00	1.792.234,00
192	Outras Transferências de Convênios dos Estados	10.000,00	10.001,00	10.002,00
195	Piso de Alta Complexidade I ESTADO	108.000,00	108.000,00	108.000,00
201	Programa de Benefícios Eventuais/CRAS - ESTADO	8.400,00	8.400,00	8.400,00
203	PBF - Piso Básico Fixo ESTADO	135.000,00	135.000,00	135.000,00
204	Piso Fixo de Média Complexidade - ESTADO	161.000,00	161.000,00	161.000,00
205	Piso Variável de Média Complexidade - ESTADO	43.000,00	43.000,00	43.000,00
209	Piso de Alta Complexidade II ESTADO	39.000,00	39.000,00	39.000,00
210	PSE/Piso de Transição de Média Complexidade ESTADO	43.200,00	43.200,00	43.200,00
218	Índice de Gestão Descentralizada - Programa Bolsa Família	500.000,00	500.000,00	500.000,00
220	PSB/ Piso Básico Fixo	500.000,00	500.000,00	500.000,00
222	PSB/ SCFV	300.000,00	300.000,00	300.000,00
225	PSE/ Piso de Alta Complexidade I	100.000,00	100.000,00	100.000,00
226	PSE/ Piso de Alta Complexidade II	78.000,00	78.000,00	78.000,00
227	PSE/Piso de Transição de Média Complexidade	5.000,00	5.000,00	5.000,00
229	PSB/ BPC na Escola	3.240,00	3.240,00	3.240,00
230	IGDSUAS - Índice de Gestão Descentralizada do Sistema Único de Assistência Social	100.000,00	100.000,00	100.000,00
231	PSE/Piso Fixo de Média Complexidade I	160.000,00	160.000,00	160.000,00
237	Outras Transferências do Fundo Nacional de Assistência Social - FNAS	157.600,00	157.600,00	157.600,00
254	Alienação de Bens	970.000,00	970.002,00	970.004,00
<b>TOTAL DA RECEITA</b>		<b>320.000.000,00</b>	<b>328.150.811,60</b>	<b>336.658.408,21</b>

LOA 2018

*Cintia Rosa S. de Deus*  
 Chefe de Gabinete



Prefeitura Municipal de Paulo Afonso  
Estado da Bahia

---

## ANEXO XV: METODOLOGIA DA PROJEÇÃO

  
Cintia Rosena S. de Deus  
Chefe de Gabinete





# Prefeitura Municipal de Paulo Afonso

## Estado da Bahia

### Demonstrativo XV

#### Memória e Metodologia de Cálculo das Metas Anuais

(Artigo 4º, Parágrafo 2º, inciso II, da Lei Complementar 101, de 04 de maio de 2000)


A metodologia de cálculo utilizada para a demonstração das metas anuais para o período que compreende os anos de 2018, 2019 e 2020, levou em consideração as receitas realizadas durante os exercícios de 2014, 2015 e 2016, bem como a projetada até o final do ano em evidência.

Foram acolhidos para correção das distorções de valores, dentro do cenário macroeconômico, o Índice de Preço ao Consumidor Amplo – IPCA, o Produto Interno Bruto da União e o Produto Interno Bruto do Estado. Utiliza-se para os anos de 2015, 2016, 2017, e 2018 respectivamente:

- I. Índice de Preço ao Consumidor Amplo – IPCA: 3,21%, 4,14%, 4,50% e 4,50%;
- II. Produto Interno Bruto da União – PIB União: 5,20%, 5,50%, 5,50% e 5,50%;
- III. Produto Interno Bruto do Estado – PIB Estado: 5,30%, 4,30%, 4,30% e 4,10%.

A aplicação dos métodos de projeção levam em consideração a oscilação das receitas que compreendem o período de 2015 a 2016, sendo aplicada nestas a correção com base no respectivo índice de preço. Além disso, a título de corrigir a distorção proveniente do crescimento dos PIB's da União e do Estado e os seus impactos em suas principais transferências, foram utilizadas a incidência percentual do PIB da União nas transferências correntes, precisamente na Cota Parte do FPM e ICMS Exportação, e a incidência percentual do PIB do Estado nas Cotas Partes do ICMS e IPI sobre Exportação.

Para as receitas que durante os três anos da série histórica se apresentaram com crescimento linear, foram aplicadas projeções estatísticas com base na tendência para o exercício a que se refere à LDO e para os dois subsequentes.

  
Cintia Rosa de Deus  
Chefe de Gabinete



Prefeitura Municipal de Paulo Afonso  
Estado da Bahia

---

ANEXO XVI: ANEXO DE METAS  
ADMINISTRATIVAS

  
Cintia Rôseha S. de Deus  
Chefe de Gabinete



Anexo XVI: PRIORIDADES E METAS DA ADMINISTRAÇÃO

LOA 2018

<b>PROGRAMA:</b>	Atendimento e desenvolvimento da gestão Legislativa.
<b>OBJETIVO:</b>	Melhorar a estrutura do Legislativo Municipal, visando ampliar a interação da comunidade com o processo parlamentar e acompanhamento das atividades desenvolvidas em prol da comunidade.
<b>JUSTIFICATIVA:</b>	Sendo a Câmara de Vereadores, a casa da cidadania, é imperativo que todo o processo seja devidamente direcionado ao conhecimento e participação transparente junto à comunidade.

DETALHAMENTO DAS AÇÕES

CÓDIGO		AÇÃO DENOMINAÇÃO	DESTINAÇÃO RECURSOS				REGIONALIZAÇÃO				TOTAL	
F	SF		IDUSO	GDR	(FTE) (Res.1268/08)	PF	SEDE QTD.	SEDE VALOR	ZONA RURAL QTD.	ZONA RURAL VALOR	QTD.	VALOR
01	031	2101	0	1	00	P	100%	8.590.000,00	0%	0,00	100%	8.590.000,00
			<b>OBJETIVO:</b> Formular, analisar e aprovar proposições Legislativa; Gerir as ações dos Gabinetes dos Vereadores; Gerenciar as ações do Poder Legislativo inerente à Administração Geral, patrimonial, de pessoas e seus encargos. <b>PRODUTO:</b> Atividade/serviço administrativo legislativo funcionamento. <b>META:</b> 100%									
01	031	5060	0	1	00	P	100%	180.000,00	0%	0,00	100%	180.000,00
			<b>OBJETIVO:</b> Melhorar a infraestrutura da Sede do Poder Legislativo. <b>PRODUTO:</b> Infraestrutura da Sede melhorada. <b>META:</b> 100%									
<b>TOTAL GERAL</b>			<b>DESTINAÇÃO RECURSOS</b>				<b>REGIONALIZAÇÃO</b>				<b>TOTAL</b>	
			IDUSO	GDR	(FTE) (Res.1268/08)	PF	QTD.	VALOR	QTD.	VALOR	QTD.	VALOR
					00		100%	8.770.000,00	0%	0,00	100%	8.770.000,00

*Cintia Rosena S. de Deus*  
 Cintia Rosena S. de Deus  
 Chefe de Gabinete



Anexo XVI: PRIORIDADES E METAS DA ADMINISTRAÇÃO

LOA 2018

**PROGRAMA:** Atendimento e Desenvolvimento da Gestão Administrativa.

**OBJETIVO:** Melhorar a estrutura dos órgãos municipais, visando a boa prestação de serviços aos munícipes bem como a adequação do sistema de finanças e governabilidade para a administração pública.

**JUSTIFICATIVA:** Atender as mudanças da legislação, atualizar o cadastro de contribuintes e alavancar o desenvolvimento das políticas públicas.

DETALHAMENTO DAS AÇÕES

DESTINAÇÃO RECURSOS								REGIONALIZAÇÃO					
CÓDIG		AÇÃO		DESTINAÇÃO RECURSOS				SEDE		ZONA RURAL		TOTAL	
F	SF	CÓDIGO	DENOMINAÇÃO	IDUSO	GDR	(FTE) (Res.1268/08)	PF	QTD.	VALOR	QTD.	VALOR	QTD.	VALOR
04	122	2116	<b>AÇÃO:</b> Manutenção das ações do COMSETRAN	0	1	00	P	100%	611.000,00	0%	0,00	100%	611.000,00
			<b>OBJETIVO:</b> Administrar e gerir	0	2	42	P	100%	7.000,00	0%	0,00	100%	7.000,00
			<b>PRODUTO:</b> Ações / Atividades gerenciadas .										
			<b>META:</b> 100%										

DESTINAÇÃO RECURSOS								REGIONALIZAÇÃO					
CÓDIG		AÇÃO		DESTINAÇÃO RECURSOS				SEDE		ZONA RURAL		TOTAL	
F	SF	CÓDIGO	DENOMINAÇÃO	IDUSO	GDR	(FTE) (Res.1268/08)	PF	QTD.	VALOR	QTD.	VALOR	QTD.	VALOR
28	453	2117	<b>AÇÃO:</b> Gestao das ações de transportes	0	1	00	P	100%	827.000,00	0%	0,00	100%	827.000,00
			<b>OBJETIVO:</b> Administrar e gerir	0	2	42	P	100%	2.000,00	0%	0,00	100%	2.000,00
			<b>PRODUTO:</b> Ações / Atividades gerenciadas .										
			<b>META:</b> 100%										

TOTAL GERAL				DESTINAÇÃO RECURSOS				SEDE		ZONA RURAL		TOTAL		
				IDUSO	GDR	(FTE) (Res.1268/08)	PF	QTD.	VALOR	QTD.	VALOR	QTD.	VALOR	
						00		100%	1.438.000,00	0%	-	100%	1.438.000,00	
						42		100%	9.000,00	0%	-	100%	9.000,00	
				<b>TOTAL GERAL</b>					100%	1.447.000,00	0%	0,00	100%	1.447.000,00

*Cintia Rosa*  
 Cintia Rosa B. de Deus  
 Chefe de Gabinete



**PROGRAMA:** Construindo o Futuro

**OBJETIVO:** Possibilitar a implementação das ações desenvolvidas na Secretaria de Infra Estrutura e Meio Ambiente promovendo o desenvolvimento do município melhorando a qualidade ambiental e por consequência a qualidade de vida dos municípios.

**JUSTIFICATIVA:** O programa permitirá a implementação das ações de infra estrutura e meio ambiente.

**DETALHAMENTO DAS AÇÕES**

CÓDIGOS			AÇÃO DENOMINAÇÃO	DESTINAÇÃO RECURSOS				REGIONALIZAÇÃO				TOTAL	
				UOSO	GDR	(FTE) (Res.1268/06)	PF	SEDE QTD.	VALOR	ZONA RURAL QTD.	VALOR	QTD.	VALOR
17	512	1107	<b>AÇÃO:</b> Construção, ampliação e manutenção de rede de esgoto.	0	1	00	P	70%	421.400,00	30%	180.600,00	100%	602.000,00
			<b>OBJETIVO:</b> Sanear áreas que não foram contempladas com saneamento básico.	0	2	42	P	70%	2.100,00	30%	900,00	100%	3.000,00
			<b>PRODUTO:</b> Rede de esgoto construída										
			<b>META:</b> 100%										
15	451	1120	<b>AÇÃO:</b> Construção, manutenção e reforma de edificações, equipamentos e espaços públicos.	0	1	00	P	90%	3.330.900,00	10%	370.100,00	100%	3.701.000,00
			<b>OBJETIVO:</b> Manter e reformar edificações públicas.	9	2	24	P	90%	72.000,00	10%	8.000,00	100%	80.000,00
			<b>PRODUTO:</b> Edificações reformadas e reparadas.	8	2	16	P	90%	4.500,00	10%	500,00	100%	5.000,00
			<b>META:</b> 100%	0	2	42	P	90%	1.800,00	10%	200,00	100%	2.000,00
15	451	1127	<b>AÇÃO:</b> Pavimentação e recuperação de vias.	0	1	00	P	80%	9.600.000,00	20%	2.400.000,00	100%	12.000.000,00
			<b>OBJETIVO:</b> Execução de pavimentação em logradouros.	9	2	24	P	80%	1.293.780,80	20%	323.445,20	100%	1.617.226,00
			<b>PRODUTO:</b> Ruas, avenidas, estradas e pátios pavimentados.	0	2	42	P	80%	2.321.872,00	20%	580.468,00	100%	2.902.340,00
			<b>META:</b> 100%	0	2	92	P	80%	12.800,00	20%	3.200,00	100%	16.000,00
				8	2	16	P	90%	193.500,00	10%	21.500,00	100%	215.000,00
15	451	1128	<b>AÇÃO:</b> Construção, reforma, ampliação e manutenção do sistema de iluminação pública.	0	1	00	P	30%	1.440.300,00	70%	3.360.700,00	100%	4.801.000,00
			<b>OBJETIVO:</b> Promover segurança e acesso a energia a população urbana e rural.	0	2	42	P	30%	15.600,00	70%	36.400,00	100%	52.000,00
			<b>PRODUTO:</b> Rede ampliada.										
			<b>META:</b> 100%										

*Cintia Rosana S. de Deus*  
Chefe de Gabinete

CÓDIGOS			AÇÃO DENOMINAÇÃO	DESTINAÇÃO RECURSOS				SEDE		ZONA RURAL		TOTAL	
F	SF	CÓDIGO		USO	GDR	(FTE) (Res.1268/08)	PF	QTD.	VALOR	QTD.	VALOR	QTD.	VALOR
15	451	5142	AÇÃO: Construção Ciclovia.	0	1	00	P	100%	250.000,00	0%	0,00	100%	250.000,00
			OBJETIVO: Execução da Ciclovia do Aeroporto ao Ceasa.	0	1	24	P	100%	10.000,00	0%	0,00	100%	10.000,00
			PRODUTO: Ciclovia construída.	0	1	42	P	100%	451.000,00	0%	0,00	100%	451.000,00
			META: 100%										
15	451	5074	AÇÃO: Construção e/ou Ampliação e Reforma da Ponte de Acesso a Ilha de Paulo Afonso	9	2	24	P	100%	10.000,00	0%	0,00	100%	10.000,00
			OBJETIVO: Administrar e gerir	0	2	42	P	100%	1.000,00	0%	0,00	100%	1.000,00
			PRODUTO: Ações gerenciadas	0	1	00	P	100%	1.000,00	0%	0,00	100%	1.000,00
			META: 100%										
15	451	5079	AÇÃO: Construção da PEC-Prça dos Esportes e da Cultura	0	1	00	P	100%	1.000,00	0%	0,00	100%	1.000,00
			OBJETIVO: Administrar e gerir	9	2	24	P	100%	10.000,00	0%	0,00	100%	10.000,00
			PRODUTO: Ações gerenciadas	0	2	42	P	100%	1.000,00	0%	0,00	100%	1.000,00
			META: 100%										
TOTAL GERAL				DESTINAÇÃO RECURSOS				SEDE		ZONA RURAL		TOTAL	
				USO	GDR	(FTE) (Res.1268/08)	PF	QTD.	VALOR	QTD.	VALOR	QTD.	VALOR
						00		70%	15.044.600,00	30%	6.311.400,00	100%	21.356.000,00
						16		90%	198.000,00	10%	22.000,00	100%	220.000,00
						24		81%	1.395.780,80	19%	331.445,20	100%	1.727.226,00
						42		82%	2.794.372,00	18%	617.968,00	100%	3.412.340,00
						92		80%	12.800,00	20%	3.200,00	100%	16.000,00
				TOTAL GERAL				73%	19.445.552,80	27%	7.286.013,20	100%	26.731.566,00

  
 Clntia Rosa S. de Deus  
 Chefe de Gabinete



## Anexo XVI: PRIORIDADES E METAS DA ADMINISTRAÇÃO

LOA 2018

<b>PROGRAMA:</b>	Paulo Afonso Verde e Limpo.
<b>OBJETIVO:</b>	Controlar, fiscalizar e executar a conservação e a limpeza das vias e logradouros públicos, executar os serviços de manutenção das praças e jardins; preservando a qualidade do meio ambiente e a saúde da população.
<b>JUSTIFICATIVA:</b>	Desenvolvimento Sustentável e Infraestrutura para o Desenvolvimento

## DETALHAMENTO DAS AÇÕES

CÓDIGOS				AÇÃO DENOMINAÇÃO	DESTINAÇÃO RECURSOS				REGIONALIZAÇÃO						
F	SF	CÓDIGO			IDUSO	GDR	(FTE) (Res.1268/08)	PF	SEDE QTD.	SEDE VALOR	ZONA RURAL QTD.	ZONA RURAL VALOR	TOTAL QTD.	TOTAL VALOR	
15	452	2112		<b>AÇÃO:</b> Serviços de Limpeza de lixo, logradouros públicos e pátios de feiras	0	1	00	P	80%	5.520.000,00	20%	1.380.000,00	100%	6.900.000,00	
				<b>OBJETIVO:</b> Remover dejetos das vias públicas, e serviços de capinação, roca, e poda de árvores.	0	2	42	P	80%	5.194.400,00	20%	1.298.600,00	100%	6.493.000,00	
				<b>PRODUTO:</b> Logradouros varridos	0	2	92	P	80%	776.000,00	20%	194.000,00	100%	970.000,00	
				<b>META:</b> 100%											
18	541	6034		<b>AÇÃO:</b> Manutenção do Aterro Sanitário	0	1	00	P	0%	0,00	100%	605.000,00	100%	605.000,00	
				<b>OBJETIVO:</b> Administrar e gerir.	9	2	24	P	0%	0,00	100%	5.000,00	100%	5.000,00	
				<b>PRODUTO:</b> Atividades Desenvolvidas.	0	2	42	P	0%	0,00	100%	2.000,00	100%	2.000,00	
				<b>META:</b> 100%											
<b>TOTAL GERAL</b>					<b>DESTINAÇÃO RECURSOS</b>				<b>SEDE</b>		<b>ZONA RURAL</b>		<b>TOTAL</b>		
					IDUSO	GDR	(FTE) (Res.1268/08)	PF	QTD.	VALOR	QTD.	VALOR	QTD.	VALOR	
							00		74%	5.520.000,00	26%	1.985.000,00	100%	7.505.000,00	
							24		0%	0,00	100%	5.000,00	100%	5.000,00	
							42		80%	5.194.400,00	20%	1.300.600,00	100%	6.495.000,00	
							92		80%	776.000,00	20%	194.000,00	100%	970.000,00	
					<b>TOTAL GERAL</b>					<b>72%</b>	<b>10.714.400,00</b>	<b>22%</b>	<b>3.290.600,00</b>	<b>100%</b>	<b>14.975.000,00</b>

*Clintia Rosena S. de Deus*  
Clintia Rosena S. de Deus  
Chefe de Gabinete



Anexo XVI: PRIORIDADES E METAS DA ADMINISTRAÇÃO

LOA 2018

<b>PROGRAMA:</b>	Desenvolvimento e Potencialidades Econômicas do Município.
<b>OBJETIVO:</b>	Planejar, implementar, coordenar e fortalecer as políticas de desenvolvimento econômico do município relacionadas à agricultura, pecuária, piscicultura, indústria, comércio e serviços, promovendo as condições para otimizar os planos, projetos e programas de geração de emprego, trabalho e renda.
<b>JUSTIFICATIVA:</b>	Fomentar a atividade produtiva, empreendedora e empresarial visando incentivar a geração de emprego, trabalho e renda, de forma a promover o desenvolvimento sustentável do município.

DETALHAMENTO DAS AÇÕES

								REGIONALIZAÇÃO					
CÓDIGOS			AÇÃO	DESTINAÇÃO RECURSOS				SEDE		ZONA RURAL		TOTAL	
F	SF	CÓDIGO	DENOMINAÇÃO	IDUSO	GDR	(FTE) (Res.1268/08)	PF	QTD.	VALOR	QTD.	VALOR	QTD.	VALOR
20	005	6030	<b>AÇÃO:</b> Programa de Abastecimento de Água no Município	0	1	00	P	0%	0,00	100%	2.357.000,00	100%	2.357.000,00
			<b>OBJETIVO:</b> Administrar e gerir.	9	2	24	P	30%	1.500,00	70%	3.500,00	100%	5.000,00
			<b>PRODUTO:</b> Ações gerencadas.	0	2	42	P	0%	0,00	100%	34.000,00	100%	34.000,00
			<b>META:</b> 100%										

TOTAL GERAL				DESTINAÇÃO RECURSOS				SEDE		ZONA RURAL		TOTAL		
				IDUSO	GDR	(FTE) (Res.1268/08)	PF	QTD.	VALOR	QTD.	VALOR	QTD.	VALOR	
						00		0%	0,00	100%	2.357.000,00	100%	2.357.000,00	
						24		30%	1.500,00	70%	3.500,00	100%	5.000,00	
						42		0%	0,00	100%	34.000,00	100%	34.000,00	
				<b>TOTAL GERAL</b>					<b>0%</b>	<b>1.500,00</b>	<b>100%</b>	<b>2.394.500,00</b>	<b>100%</b>	<b>2.396.000,00</b>

*Cintia Rosa S. de Deus*  
 Cintia Rosa S. de Deus  
 Chefe de Gabinete





PREFEITURA MUNICIPAL DE PAULO AFONSO  
 Endereço: Avenida Apolônio Sales  
 PAULO AFONSO / BA  
 CNPJ/MF: 14.217.327/0001-24

Anexo XVI: PRIORIDADES E METAS DA ADMINISTRAÇÃO

LOA 2018

PROGRAMA: Sociedade Saudável

OBJETIVO: Atender aos compromissos com a pactuação ao cumprimento aos princípios e diretrizes do SUS e contribuindo com sua consolidação voltada para a rede assistencial.

JUSTIFICATIVA: Melhorar o atendimento na qualidade e humanização.

DETALHAMENTO DAS AÇÕES


CÓDIGO	AÇÃO	DESTINAÇÃO RECURSOS						REGIONALIZAÇÃO				TOTAL	
		IOUSO	GDR	(FTE) (Res.1268/08)	PF	QTD.	VALOR	QTD.	VALOR	QTD.	VALOR		
F	SF	CÓDIGO	DENOMINAÇÃO										
10	301	1155	AÇÃO: Construção, Ampliação e reforma de UBS E SMS	6	2	02	P	100%	320.000,00	0%	0,00	100%	320.000,00
			OBJETIVO: Garantir melhorias das instalações físicas da Rede da Municipal de Saúde.	9	2	14	P	100%	1.156.400,00	0%	0,00	100%	1.156.400,00
			PRODUTO: Unidades construídas, reformadas ou ampliadas										
			META: 04 Construção; 09 Ampliação; 27 Reformas										
10	305	2237	AÇÃO: Gestão do programa de HIV/AIDS E DST	6	2	02	P	100%	55.000,00	0%	0,00	100%	55.000,00
			OBJETIVO: Reduzir a incidência de HIV/AIDS e outras DST bem como a vulnerabilidade da população a esses agravos e implantar consultório odontológico	9	2	14	P	100%	120.000,00	0%	0,00	100%	120.000,00
			PRODUTO: Plano elaborado e Consultório Implantado.										
			META: 100%										

*Cintia Rosena S. de Deus*  
 Chefe de Gabinete

DETALHAMENTO DAS AÇÕES													
CÓDIGO		AÇÃO		DESTINAÇÃO RECURSOS				REGIONALIZAÇÃO				TOTAL	
F	SF	CÓDIGO	DENOMINAÇÃO	DUOSO	GDR	(FTE) (Res.1264/06)	PF	QTD.	VALOR	QTD.	VALOR	QTD.	VALOR
10	304	2245	<b>AÇÃO:</b> Gestão das ações de vigilância sanitária	6	2	02	P	100%	695.000,00	0%	0,00	100%	695.000,00
			<b>OBJETIVO:</b> Criar instrumento norteador das ações de Vigilância no município.	9	2	14	P	100%	135.000,00	0%	0,00	100%	135.000,00
			<b>PRODUTO:</b> Plano Elaborado.										
			<b>META:</b> 100%										
10	305	2251	<b>AÇÃO:</b> Gestão das ações de vigilância Epidemiológica.	6	2	02	P	100%	1.582.000,00	0%	0,00	100%	1.582.000,00
			<b>OBJETIVO:</b> Ampliar e melhorar as ações e serviços de Vigilância Epidemiológica e Ambiental.	9	2	14	P	100%	1.123.000,00	0%	0,00	100%	1.123.000,00
			<b>PRODUTO:</b> População atendida.										
			<b>META:</b> 100%										
10	301	2261	<b>AÇÃO:</b> Gestão das ações do Pacs	6	2	02	P	100%	681.000,00	0%	0,00	100%	681.000,00
			<b>OBJETIVO:</b> Aumentar a cobertura da Atenção Básica	9	2	14	P	100%	2.500.000,00	0%	0,00	100%	2.500.000,00
			<b>PRODUTO:</b> Usuários atendidos e Unidades implantadas.										
			<b>META:</b> 100% dos Usuários e 05 unidades										
10	301	2265	<b>AÇÃO:</b> Gestão do programa de Saúde Bucal-PSB	6	2	02	P	100%	671.000,00	0%	0,00	100%	671.000,00
			<b>OBJETIVO:</b> Ampliar cobertura de Saúde Bucal e garantir a continuidade e conclusão do tratamento	9	2	14	P	100%	700.000,00	0%	0,00	100%	700.000,00
			<b>PRODUTO:</b> Usuário atendido.										
			<b>META:</b> 100%										
10	301	2271	<b>AÇÃO:</b> Gestão do programa saúde da família - PSF	6	2	02	P	100%	6.573.000,00	0%	0,00	100%	6.573.000,00
			<b>OBJETIVO:</b> Ampliar e melhorar o atendimento com qualidade nas Unidades Básicas de Saúde.	9	2	14	P	100%	6.470.000,00	0%	0,00	100%	6.470.000,00
			<b>PRODUTO:</b> Equipes implantadas.										
			<b>META:</b> 100%										

*Cintia Rosa*  
Cintia Rosa S. de Deus  
Chefe de Gabinete

DETALHAMENTO DAS AÇÕES													
CÓDIGO		AÇÃO		DESTINAÇÃO RECURSOS				REGIONALIZAÇÃO				TOTAL	
F	SF	CÓDIGO	DENOMINAÇÃO	DOUSO	GDR	(FTE) (Res.1264/08)	PF	QTD.	VALOR	QTD.	VALOR	QTD.	VALOR
10	302	2273	<b>AÇÃO:</b> Gestão das ações do SAMU	6	2	02	P	100%	485.000,00	0%	0,00	100%	485.000,00
			<b>OBJETIVO:</b> Facilitar o acesso à oferta de tecnologia e regulação para atendimento humanizado e emergencial do SAMU.	8	2	14	P	100%	2.310.000,00	0%	0,00	100%	2.310.000,00
			<b>PRODUTO:</b> Pessoas atendidas.										
			<b>META:</b> 100%										
10	303	2275	<b>AÇÃO:</b> Gestão das ações de assistência farmacêutica	6	2	02	P	100%	3.205.000,00	0%	0,00	100%	3.205.000,00
			<b>OBJETIVO:</b> Favorecer o acesso dos usuários ao atendimento de suas receitas.	9	2	14	P	100%	1.781.000,00	0%	0,00	100%	1.781.000,00
			<b>PRODUTO:</b> Pessoas atendidas.										
			<b>META:</b> 100%										
10	302	2277	<b>AÇÃO:</b> Gestão da Média e Alta Complexidade Ambulatorial e Hospitalar e Implantação de UTI	6	2	02	P	100%	14.615.000,00	0%	0,00	100%	14.615.000,00
			<b>OBJETIVO:</b> Oferecer a população uma melhor qualidade nos atendimentos e Internamentos oferecidos.	9	2	14	P	100%	23.190.000,00	0%	0,00	100%	23.190.000,00
			<b>PRODUTO:</b> População atendida.										
			<b>META:</b> 100%										
10	303	2269	<b>AÇÃO:</b> Gestão das ações da farmácia popular	6	2	02	P	100%	209.128,00	0%	0,00	100%	209.128,00
			<b>OBJETIVO:</b> Gerir e administrar.	9	2	14	P	100%	54.000,00	0%	0,00	100%	54.000,00
			<b>PRODUTO:</b> Ações gerenciadas.										
			<b>META:</b> 100%										
10	301	5071	<b>AÇÃO:</b> Caravana da Cidadania para saúde	6	2	02	P	100%	3.000,00	0%	0,00	100%	3.000,00
			<b>OBJETIVO:</b> Administrar e gerir.										
			<b>PRODUTO:</b> Ações gerenciadas.										
			<b>META:</b> 100%										

  
 Cintia Rosa de Deus  
 Chefe de Gabinete

DETALHAMENTO DAS AÇÕES													
CÓDIGO		AÇÃO		DESTINAÇÃO RECURSOS				REGIONALIZAÇÃO				TOTAL	
F	SF	CÓDIGO	DENOMINAÇÃO	IDUSO	GDR	(FTE) (Res.1268/08)	PF	QTD.	VALOR	QTD.	VALOR	QTD.	VALOR
10	302	8018	AÇÃO: Gestão CEO OBJETIVO: Administrar e gerir. PRODUTO: Ações gerenciadas. META: 100%	6	2	02	P	100%	551.000,00	0%	0,00	100%	551.000,00
				9	2	14	P	100%	170.000,00	0%	0,00	100%	170.000,00
10	301	8020	AÇÃO: Gestão das Ações Básicas aos Povos Indígenas OBJETIVO: Administrar e gerir. PRODUTO: Ações gerenciadas. META: 100%	6	2	02	P	100%	206.000,00	0%	0,00	100%	206.000,00
				9	2	14	P	100%	10.000,00	0%	0,00	100%	10.000,00
10	301	8021	AÇÃO: Gestão das Ações do NASF OBJETIVO: Administrar e gerir. PRODUTO: Ações gerenciadas. META: 100%	6	2	02	P	100%	70.000,00	0%	0,00	100%	70.000,00
				9	2	14	P	100%	500.000,00	0%	0,00	100%	500.000,00
10	301	8014	AÇÃO: MANUTENÇÃO DAS ATIVIDADES DO CONSELHO MUNICIPAL DE OBJETIVO: Administrar e gerir. PRODUTO: Ações gerenciadas. META: 100%	6	2	02	P	100%	12.000,00	0%	0,00	100%	12.000,00
10	301	8022	AÇÃO: Gestão do Programa Rede Cegonha OBJETIVO: Administrar e gerir. PRODUTO: Ações gerenciadas. META: 100%	9	2	14	P	100%	100.000,00	0%	0,00	100%	100.000,00
TOTAL GERAL				DESTINAÇÃO RECURSOS				SEDE		ZONA RURAL		TOTAL	
				IDUSO	GDR	(FTE) (Res.1268/08)	PF	QTD.	VALOR	QTD.	VALOR	QTD.	VALOR
						02		100%	29.933.128,00	0%	0,00	100%	29.933.128,00
						14		100%	40.319.400,00	0%	0,00	100%	40.319.400,00
				TOTAL GERAL				100%	70.252.528,00	0%	0,00	100%	70.252.528,00

  
 Cintia Rosina S. de Deus  
 Chefe de Gabinete



Anexo XVI: PRIORIDADES E METAS DA ADMINISTRAÇÃO

LOA 2018

**PROGRAMA:** Educar para a Cidadania

**OBJETIVO:** Atender e revitalizar a Educação Básica, desenvolvendo políticas educacionais com vistas a ampliação do atendimento às crianças, adolescentes, jovens e adultos, garantindo o acesso, a permanência e o ensino de qualidade.

**JUSTIFICATIVA:** Promoção de meios para, em consonância com o Plano de Ações Articuladas - PAR e as metas do Plano Nacional de Educação, desenvolver ações voltadas para a melhoria dos Índice da Educação Básica.

DETALHAMENTO DAS AÇÕES


CÓDIGOS				AÇÃO DENOMINAÇÃO	DESTINAÇÃO RECURSOS				REGIONALIZAÇÃO					
F	SF	CÓDIGO			OURO	GDR	(FTE) (Res.1264/08)	PF	SEDE		ZONA RURAL		TOTAL	
								QTD.	VALOR	QTD.	VALOR	QTD.	VALOR	
12	122	2158		<b>AÇÃO:</b> Manutenção da Casa dos Estudantes. <b>OBJETIVO:</b> Promover a inclusão social de estudantes universitários de Paulo Afonso em situação de vulnerabilidade socioeconômica. <b>PRODUTO:</b> Elevação dos indicadores de qualidade <b>META:</b> 100%	0	1	00	P	100%	83.000,00	0%	0,00	100%	83.000,00
12	361	2189		<b>AÇÃO:</b> Gestão das Ações da Merenda Escolar/PNAE/AEE/PNAP/PNAEJA/PNAC/PNAEM <b>OBJETIVO:</b> Assegurar merenda escolar de qualidade que atenda nutricionalmente o aluno <b>PRODUTO:</b> Aluno atendido plenamente. <b>META:</b> 100%	0	1	00	P	70%	210.000,00	30%	90.000,00	100%	300.000,00
					9	2	15	P	70%	623.000,00	30%	267.000,00	100%	890.000,00
12	122	2201		<b>AÇÃO:</b> Manutenção dos Conselhos Municipais de Educação-Fundeb 40% <b>OBJETIVO:</b> Garantir o pleno funcionamento dos conselhos(FUNDEB, CAE, CME) <b>PRODUTO:</b> Conselhos funcionando <b>META:</b> 100%	9	2	19	P	100%	4.000,00	0%	0,00	100%	4.000,00
12	365	2201		<b>AÇÃO:</b> Construção, Ampliação, e Reforma das Escolas, Equipamentos Esport. E Prédios da Edu. - FUNDEB <b>OBJETIVO:</b> Ampliar, adequar e modernizar as Escolas de Educação Básica <b>PRODUTO:</b> Escolas ampliadas, adequadas e modernizadas. <b>META:</b> 100%	9	2	19	P	90%	3.600,00	10%	400,00	100%	4.000,00

*Cintia Rosa*  
Cintia Rosa S. de Deus  
Chefe de Gabinete

CÓDIGOS			AÇÃO DENOMINAÇÃO	DESTINAÇÃO RECURSOS				REGIONALIZAÇÃO		SEDE		ZONA RURAL		TOTAL	
F	SF	CÓDIGO		IDUOSO	GDR	(FTE) (Res. 176/08)	PF	QTD.	VALOR	QTD.	VALOR	QTD.	VALOR		
12	361	2296	AÇÃO: Gestão das ações do Programa Dinheiro Direto na Escola - PDDE OBJETIVO: Promover autonomia administrativa e financeira às Escolas PRODUTO: Escolas assistidas através do repasse direto a suas META: 100%	9	2	15	P	70%	14.000,00	30%	6.000,00	100%	20.000,00		
12	361	2297	AÇÃO: Gestão das Ações de Transp. Escolar Educ. Básica - PNAT E PETÊ ESTADUAL OBJETIVO: Garantir ao aluno da Zona Rural e ao aluno com necessidades educacionais especiais transporte escolar adequado para o deslocamento até a escola. PRODUTO: Aluno transportado META: 100%	0	1	00	P	0%	0,00	100%	2.200.000,00	100%	2.200.000,00		
				7	2	01	P	0%	0,00	100%	2.000.000,00	100%	2.000.000,00		
				9	2	04	P	0%	0,00	100%	205.000,00	100%	205.000,00		
				9	2	15	P	0%	0,00	100%	310.000,00	100%	310.000,00		
				9	2	22	P	0%	0,00	100%	200.000,00	100%	200.000,00		
12	361	2308	AÇÃO: Promoção de capacitação para profissionais da Educação Básica - Fundeb - 40% OBJETIVO: Promover capacitações com vistas a melhoria da qualidade do ensino e da aprendizagem PRODUTO: Profissional da Educação capacitado e melhoria dos índices de aprovação. META: 100%	9	2	19	P	70%	2.800,00	30%	1.200,00	100%	4.000,00		
12	361	2309	AÇÃO: Gestão das Ações do Programa Segundo Tempo OBJETIVO: Democratizar o acesso ao esporte educacional de qualidade como forma de inclusão social, ocupando o tempo ocioso de crianças e adolescentes em situação de risco social. PRODUTO: alunos atendidos META: 100%	0	1	00	P	75%	750,00	25%	250,00	100%	1.000,00		
				7	2	01	P	75%	11.250,00	25%	3.750,00	100%	15.000,00		
				9	2	22	P	75%	37.500,00	25%	12.500,00	100%	50.000,00		
				9	2	15	P	0%	0,00	100%	4.000,00	100%	4.000,00		
12	361	6002	AÇÃO: Gestão das ações do Fundeb - 60% OBJETIVO: Garantir o pagamento de pessoal que atua nos Estabelecimentos de Ensino da rede Municipal. PRODUTO: Pagamento realizado em tempo hábil. META: 100%	9	2	18	P	80%	35.050.400,00	20%	8.762.600,00	100%	43.813.000,00		
12	361	6003	AÇÃO: Gestão das ações do Fundeb - 40% OBJETIVO: Garantir o pagamento de pessoal que atua nos Estabelecimentos de Ensino da rede Municipal. PRODUTO: Pagamento realizado em tempo hábil. META: 100%	9	2	19	P	80%	12.932.000,00	20%	3.233.000,00	100%	16.165.000,00		

*Cintia Rosa S. de Deus*  
Cintia Rosa S. de Deus  
Chefe de Gabinete

CÓDIGOS			AÇÃO DENOMINAÇÃO	DESTINAÇÃO RECURSOS				SEDE		ZONA RURAL		TOTAL	
F	SF	CÓDIGO		IDUSO	GDR	(FTE) (Res. 1268/06)	PF	QTD.	VALOR	QTD.	VALOR	QTD.	VALOR
12	128	8005	AÇÃO: Formação de Professores de Educação Especial	0	1	00	P	20%	200,00	80%	800,00	100%	1.000,00
			OBJETIVO: Promover a formação para os professores que atuam em classes com alunos que apresentam necessidades especiais	9	2	15	P	80%	16.000,00	20%	4.000,00	100%	20.000,00
			PRODUTO: Professores formados	9	2	22	P	80%	64.000,00	20%	16.000,00	100%	80.000,00
			META: 100%										
12	361	8017	AÇÃO: Gestão das Ações das Cotas do Salário Educação	9	2	04	P	50%	44.000,00	50%	44.000,00	100%	88.000,00
			OBJETIVO: Administrar e gerir.										
			PRODUTO: Ações gerenciadas.										
			META: 100%										
12	365	6024	AÇÃO: Construção, Ampliação e reforma das Escolas, Equipamentos Esportivos e Prédios da Edu.	0	1	00	P	100%	3.000,00	0%	0,00	100%	3.000,00
			OBJETIVO: Administrar e gerir.	7	2	01	P	100%	1.020.000,00	0%	0,00	100%	1.020.000,00
			PRODUTO: Ações gerenciadas.	9	2	04	P	100%	2.107.000,00	0%	0,00	100%	2.107.000,00
				9	2	15	P	100%	380.000,00	0%	0,00	100%	380.000,00
			META: 100%	9	2	22	P	100%	80.000,00	0%	0,00	100%	80.000,00
12	361	6028	AÇÃO: Gestão das ações de Transporte Escolar da Educação Básica - PNATE- FUNDEB 40%	9	2	19	P	0%	0,00	100%	2.600.000,00	100%	2.600.000,00
			OBJETIVO: Garantir ao aluno da Zona Rural e ao aluno com necessidades educacionais especiais transporte escolar adequado para o deslocamento até a escola.										
			PRODUTO: Aluno transportado										
			META: 100%										
<b>TOTAL GERAL</b>				<b>DESTINAÇÃO RECURSOS</b>				<b>SEDE</b>		<b>ZONA RURAL</b>		<b>TOTAL</b>	
				IDUSO	GDR	(FTE)	PF	QTD.	VALOR	QTD.	VALOR	QTD.	VALOR
						00		11%	296.950,00	89%	2.291.050,00	100%	2.588.000,00
						01		34%	1.031.250,00	66%	2.003.750,00	100%	3.035.000,00
						04		90%	2.151.000,00	10%	249.000,00	100%	2.400.000,00
						15		64%	1.033.000,00	36%	591.000,00	100%	1.624.000,00
						18		80%	35.050.400,00	20%	8.762.600,00	100%	43.813.000,00
						19		69%	12.942.400,00	31%	5.834.600,00	100%	18.777.000,00
						22		44%	181.500,00	56%	228.500,00	100%	410.000,00
				<b>TOTAL GERAL</b>				<b>73%</b>	<b>52.686.500,00</b>	<b>27%</b>	<b>19.960.500,00</b>	<b>100%</b>	<b>72.647.000,00</b>

  
 Cintia Rosena S. de Deus  
 Chefe de Gabinete



Anexo XVI: PRIORIDADES E METAS DA ADMINISTRAÇÃO

LOA 2018

<b>PROGRAMA:</b>	Gestão Social com Qualidade.
<b>OBJETIVO:</b>	Garantir o desenvolvimento das ações da política de assistência social no município de Paulo Afonso.
<b>JUSTIFICATIVA:</b>	Promover a proteção social as famílias e indivíduos em situação de vulnerabilidade.


DETALHAMENTO DAS AÇÕES

CÓDIGOS		AÇÃO DENOMINAÇÃO	DESTINAÇÃO RECURSOS				REGIONALIZAÇÃO				TOTAL		
F	SF		USO	ODR	(FTE) (Res. 1244/04)	PF	SEDE QTD.	SEDE VALOR	ZONA RURAL QTD.	ZONA RURAL VALOR	TOTAL QTD.	TOTAL VALOR	
08	244	2143	AÇÃO: Manutenção dos Benefícios eventuais e Benefícios assistenciais (BPC e BPC NA ESCOLA)	0	1	00	P	100%	1.000,00	0%	0,00	100%	1.000,00
			OBJETIVO: Manutenção de despesas de pessoal, subvenções, serviços de terceiros P. física e P. jurídica	8	2	28	P	100%	8.400,00	0%	0,00	100%	8.400,00
			PRODUTO: Despesas necessárias para manutenção de convênios	9	2	29	P	100%	7.240,00	0%	0,00	100%	7.240,00
			META: 100%	8	2	30	P	100%	45.000,00	0%	0,00	100%	45.000,00
08	244	5024	AÇÃO: Melhorando a Habitação e a Habitabilidade	0	1	00	P	100%	1.301.000,00	0%	0,00	100%	1.301.000,00
			OBJETIVO: Administrar e gerir	9	2	24	P	100%	177.834,00	0%	0,00	100%	177.834,00
			PRODUTO: Ações gerenciadas	8	2	30	P	100%	55.000,00	0%	0,00	100%	55.000,00
			META: 100%	0	2	42	P	100%	600.000,00	0%	0,00	100%	600.000,00
08	244	2155	AÇÃO: Manutenção das Ações do Programa Bolsa Família (IGD).	9	2	29	P	70%	409.500,00	30%	175.500,00	100%	585.000,00
			OBJETIVO: Geração de ocupação e renda para mulheres em situação de vulnerabilidade socioeconômica										
			PRODUTO: Projeto mantido.										
			META: 100%										
08	244	2182	AÇÃO: Manutenção das ações de Segurança Alimentar e Nutricional	0	1	00	P	100%	1.005.000,00	0%	0,00	100%	1.005.000,00
			OBJETIVO: Oferecer as refeições com qualidade nutricional para a população vulnerável	9	2	24	P	100%	64.000,00	0%	0,00	100%	64.000,00
			PRODUTO: Refeições servidas	9	2	29	P	100%	4.000,00	0%	0,00	100%	4.000,00
			META: 100%	0	2	42	P	100%	1.055.660,00	0%	0,00	100%	1.055.660,00
08	244	0026	AÇÃO: Manutenção do Programa de Transferência de Rendas - Paulo	0	1	00	P	100%	3.000.000,00	0%	0,00	100%	3.000.000,00
			OBJETIVO: Administrar e gerir	8	2	30	P	100%	10.000,00	0%	0,00	100%	10.000,00
			PRODUTO: Ações gerenciadas										
			META: 100%										
08	244	0032	AÇÃO: Aprimoramento da Gestão do Suas	0	1	00	P	100%	6.000,00	0%	0,00	100%	6.000,00
			OBJETIVO: Administrar e gerir	9	2	29	P	100%	100.000,00	0%	0,00	100%	100.000,00
			PRODUTO: Ações gerenciadas										
			META: 100%										

*Cintia Rosária S. de Deus*  
Cintia Rosária S. de Deus  
Chefe de Gabinete



CÓDIGOS		AÇÃO		DESTINAÇÃO RECURSOS				SEDE		ZONA RURAL		TOTAL	
F	SF	CÓDIGO	DENOMINAÇÃO	IDUSO	GDR	(FTE) (Res.1268/08)	PF	QTD.	VALOR	QTD.	VALOR	QTD.	VALOR
08	243	2147	AÇÃO: Apoio as ações de Promoção dos Direitos da Criança e do Adolescente OBJETIVO: Administrar e gerir PRODUTO: Ações gerenciadas META: 100%	0	1	00	P	100%	364.000,00	0%	0,00	100%	364.000,00
08	244	8002	AÇÃO: Manutenção da Proteção Social Básica OBJETIVO: Administrar e gerir PRODUTO: Ações gerenciadas META: 100%	0	1	00	P	100%	490.000,00	0%	0,00	100%	490.000,00
				9	2	24	P	100%	60.000,00	0%	0,00	100%	60.000,00
				8	2	28	P	100%	135.000,00	0%	0,00	100%	135.000,00
				9	2	29	P	100%	800.000,00	0%	0,00	100%	800.000,00
08	244	8003	AÇÃO: Manutenção da Proteção Social Especial de Média Complexidade OBJETIVO: Administrar e gerir PRODUTO: Ações gerenciadas META: 100%	0	1	00	P	100%	3.000,00	0%	0,00	100%	3.000,00
				9	2	24	P	100%	130.000,00	0%	0,00	100%	130.000,00
				8	2	28	P	100%	212.200,00	0%	0,00	100%	212.200,00
						42	P	100%	40.000,00	100%	0,00	100%	40.000,00
				9	2	29	P	100%	159.000,00	0%	0,00	100%	159.000,00
08	244	8004	AÇÃO: Manutenção da Proteção Social Especial de Alta Complexidade OBJETIVO: Administrar e gerir PRODUTO: Ações gerenciadas META: 100%	0	1	00	P	100%	2.000,00	0%	0,00	100%	2.000,00
				8	2	28	P	100%	182.000,00	0%	0,00	100%	182.000,00
				9	2	29	P	100%	178.000,00	0%	0,00	100%	178.000,00
				0	2	42	P	100%	50.000,00	0%	0,00	100%	50.000,00
08	244	3000	AÇÃO: Promoção e Integração ao Mundo do Trabalho (ACESSUAS) OBJETIVO: Administrar e gerir PRODUTO: Ações gerenciadas META: 100%	0	1	00	P	100%	6.000,00	0%	0,00	100%	6.000,00
				9	2	29	P	100%	6.000,00	0%	0,00	100%	6.000,00
08	244	8006	AÇÃO: Manutenção de outras ações de Proteção Social OBJETIVO: Administrar e gerir PRODUTO: Ações gerenciadas META: 100%	0	1	00	P	100%	6.000,00	0%	0,00	100%	6.000,00
				9	2	29	P	100%	5.000,00	0%	0,00	100%	5.000,00
								QTD.	VALOR	QTD.	VALOR	QTD.	VALOR
						00		100,0%	6.184.000,00	0,0%	0,00	100%	6.184.000,00
						24		100,0%	431.834,00	0,0%	0,00	100%	431.834,00
						28		100,0%	537.600,00	0,0%	0,00	100%	537.600,00
						29		90,5%	1.668.740,00	9,5%	175.500,00	100%	1.844.240,00
						30		100,0%	110.000,00	0,0%	0,00	100%	110.000,00
						42		100,0%	1.745.660,00	0,0%	0,00	100%	1.745.660,00
						<b>TOTAL GERAL</b>		<b>98%</b>	<b>10.677.834,00</b>	<b>2%</b>	<b>175.500,00</b>	<b>100%</b>	<b>10.853.334,00</b>

  
 Cintia Rosa de Deus  
 Chefe de Gabinete



PREFEITURA MUNICIPAL DE PAULO AFONSO  
Endereço: Avenida Apolônio Sales  
PAULO AFONSO / BA  
CNPJ/MF: 14.217.327/0001-24

Anexo XVI: PRIORIDADES E METAS DA ADMINISTRAÇÃO

LOA 2018

<b>PROGRAMA:</b>	Nossas raízes
<b>OBJETIVO:</b>	Promover e difundir o esporte e a cultura, fomentando eventos em sua múltipla diversidade. Ex.: Dias Comemorativos (Calendário de Eventos), Festas, Inaugurações, Torneios Esportivos, entre outros.
<b>JUSTIFICATIVA:</b>	Planejar, promover, organizar e coordenar a política cultural e esportiva no município de Paulo Afonso

DETALHAMENTO DAS AÇÕES

CÓDIGO	F	SF	CÓDIGO	AÇÃO DENOMINAÇÃO	DESTINAÇÃO RECURSOS				REGIONALIZAÇÃO				TOTAL			
					USUO	ODR	(FTE) (Res.1744/08)	PF	QTD.	VALOR	QTD.	VALOR	QTD.	VALOR		
13	392		8008	AÇÃO: Manutenção das ações da Cultura	0	1	00	P	80%	4.000,00	20%	1.000,00	100%	5.000,00		
				OBJETIVO: Administrar e gerir.	8	2	10	P	80%	144.000,00	20%	36.000,00	100%	180.000,00		
				PRODUTO: Ações / Atividades gerenciadas .												
				META: 100%												
27	612		8008	AÇÃO: Manutenção das ações de Esporte	0	1	00	P	80%	36.000,00	20%	9.000,00	100%	45.000,00		
				OBJETIVO: Administrar e gerir.												
				PRODUTO: Ações / Atividades gerenciadas .												
				META: 100%												
13	392		8011	AÇÃO: Gestão do Calendário de Eventos	0	1	00	P	80%	2.002.400,00	20%	500.600,00	100%	2.503.000,00		
				OBJETIVO: Administrar e gerir.	0	2	42	P	80%	24.000,00	20%	6.000,00	100%	30.000,00		
				PRODUTO: Ações / Atividades gerenciadas .	8	2	10	P	80%	800,00	20%	200,00	100%	1.000,00		
				META: 100%												
<b>TOTAL GERAL</b>					<b>DESTINAÇÃO RECURSOS</b>				<b>SEDE</b>				<b>ZONA RURAL</b>		<b>TOTAL</b>	
					USUO	ODR	(FTE) (Res.1744/08)	PF	QTD.	VALOR	QTD.	VALOR	QTD.	VALOR		
							00		80%	2.042.400,00	20%	510.600,00	100%	2.553.000,00		
							10		80%	144.800,00	20%	36.200,00	100%	181.000,00		
							42		80%	24.000,00	20%	6.000,00	100%	30.000,00		
					<b>TOTAL GERAL</b>				<b>80%</b>	<b>2.211.200,00</b>	<b>20%</b>	<b>552.800,00</b>	<b>100%</b>	<b>2.764.000,00</b>		

*Cintia Rosena S. de Deus*  
Cintia Rosena S. de Deus  
Chefe de Gabinete

<b>PROGRAMA:</b>	Atendimento e Desenv. da Gestão Financeira do Município
<b>OBJETIVO:</b>	Melhorar a estrutura dos órgãos municipais, visando a boa prestação de serviços aos munícipes implementando e adequando o sistema de finanças da Prefeitura
<b>JUSTIFICATIVA:</b>	Gestão Democrática do Município

DETALHAMENTO DAS AÇÕES

CÓDIGOS				AÇÃO DENOMINAÇÃO	DESTINAÇÃO RECURSOS				REGIONALIZAÇÃO					
F	SF	CÓDIGO			USO	GDR	FTE (Res.1268/08)	PF	SEDE QTD.	SEDE VALOR	ZONA RURAL QTD.	ZONA RURAL VALOR	TOTAL QTD.	TOTAL VALOR
04	122	1106		<b>AÇÃO:</b> Implantação e coordenação do Prog. de modern.	0	1	00	P	70%	35.700,00	30%	15.300,00	100%	51.000,00
				<b>OBJETIVO:</b> Administrar e gerir.	0	1	42	P	70%	700,00	30%	300,00	100%	1.000,00
				<b>PRODUTO:</b> Ações / Atividades gerenciadas.										
				<b>META:</b> 100%										
<b>TOTAL GERAL</b>														
					<b>DESTINAÇÃO RECURSOS</b>				<b>SEDE</b>		<b>ZONA RURAL</b>		<b>TOTAL</b>	
					USO	GDR	FTE (Res.1268/08)	PF	QTD.	VALOR	QTD.	VALOR	QTD.	VALOR
							00		70%	35.700,00	30%	15.300,00	100%	51.000,00
							42		70%	700,00	30%	300,00	100%	1.000,00
					<b>TOTAL GERAL</b>				<b>70%</b>	<b>36.400,00</b>	<b>30%</b>	<b>15.600,00</b>	<b>100%</b>	<b>52.000,00</b>

  
 Cintia Rosena S. de Deus  
 Chefe de Gabinete



**PROGRAMA:** Programa de Apoio Administrativo

**OBJETIVO:** Fortalecer a democracia e estimular a participação da sociedade, ampliando a transparência da ação pública.


**JUSTIFICATIVA:** ADMINISTRAÇÃO E GESTÃO ESTRATÉGICA

**DETALHAMENTO DAS AÇÕES**


CÓDIGOS		CÓDIGO	AÇÃO DENOMINAÇÃO	DESTINAÇÃO RECURSOS				REGIONALIZAÇÃO				TOTAL	
F	SF			USO	GOR	(FTE) (Res.1268/04)	PF	QTD.	VALOR	QTD.	VALOR	QTD.	VALOR
04	122	2104	<b>AÇÃO:</b> Gestão das ações do Gabinete do Prefeito. <b>OBJETIVO:</b> Possibilitar a implementação das ações do Gabinete. <b>PRODUTO:</b> Ações e atividades gerenciadas. <b>META:</b> 100%	0	1	00	P	70%	3.500.000,00	30%	1.500.000,00	100%	5.000.000,00
04	122	2105	<b>AÇÃO:</b> Gestão das Ações da Secretaria de Meio Ambiente <b>OBJETIVO:</b> Apoiar e viabilizar as ações da Secretaria Municipal de Serviços Públicos. <b>PRODUTO:</b> Administrar e gerir <b>META:</b> 100%	0	1	00	P	100%	4.022.000,00	0%	0,00	100%	4.022.000,00
				0	2	42	P	100%	3.000,00	0%	0,00	100%	3.000,00
04	122	2120	<b>AÇÃO:</b> Gestão das ações da Secretaria de Agricultura e Aquicultura <b>OBJETIVO:</b> Viabilizar a realização de ações de Desenvolvimento Econômico <b>PRODUTO:</b> Atividades Implementadas/Gerenciadas <b>META:</b> 100%	0	1	00	P	40%	2.833.200,00	60%	4.249.800,00	100%	7.083.000,00
				9	2	24	P	30%	1.500,00	70%	3.500,00	100%	5.000,00
				0	2	42	P	40%	6.400,00	60%	9.600,00	100%	16.000,00
04	122	2219	<b>AÇÃO:</b> Gestão das atividades de direção na implantação de programa de auditoria permanente/Contro. <b>OBJETIVO:</b> Proteção do patrimônio público e bom gerenciamento dos negócios públicos, avaliando o cumprimento de metas, comprovando a legalidade e avaliando os resultados da gestão orçamentária, financeira e patrimonial. <b>PRODUTO:</b> Ações/Atividades. <b>META:</b> 100%	0	1	00	P	100%	800.000,00	0%	0,00	100%	800.000,00

*Cintia Rosa S. de Deus*  
Cintia Rosa S. de Deus  
Chefe de Gabinete

04	121	2225	AÇÃO:	Gestão das ações de planejamento	0	1	00	P	100%	1.000.000,00	0%	0,00	100%	1.000.000,00
			OBJETIVO:	Gerenciar as ações da administração municipal.										
			PRODUTO:	Ações/Atividades gerenciadas.										
			META:	100%										
04	122	2115	AÇÃO:	Gestão das ações da sec de administração	0	1	00	P	100%	11.502.000,00	0%	0,00	100%	11.502.000,00
			OBJETIVO:	Administrar e gerir.	0	2	42	P	100%	41.000,00	0%	0,00	100%	41.000,00
			PRODUTO:	Ações / Atividades gerenciadas .	0	2	92	P	100%	10.000,00	0%	0,00	100%	10.000,00
			META:	100%										
04	122	2232	AÇÃO:	Gestão das Ações de Infra Estrutura	0	1	00	P	100%	6.693.434,00	0%	0,00	100%	6.693.434,00
			OBJETIVO:	Implementar as ações de apoio a Secretaria.	8	2	16	P	100%	40.000,00	0%	0,00	100%	40.000,00
			PRODUTO:	Ações/Atividades gerenciadas.	9	2	24	P	100%	10.000,00	0%	0,00	100%	10.000,00
					0	1	92	P	100%	3.000,00	0%	0,00	100%	3.000,00
			META:	100%	0	2	42	P	100%	22.000,00	0%	0,00	100%	22.000,00
10	301	2290	AÇÃO:	Gestão das ações de saúde	6	2	02	P	100%	12.080.000,00	0%	0,00	100%	12.080.000,00
			OBJETIVO:	Administrar e gerir.	9	2	14	P	100%	2.955.000,00	0%	0,00	100%	2.955.000,00
			PRODUTO:	Ações gerenciadas.										
			META:	100%										
12	301	2295	AÇÃO:	Gestão das Ações da Secretaria Municipal de Educação	0	1	00	P	80%	1.144.448,00	20%	286.112,00	100%	1.430.560,00
			OBJETIVO:	Garantir o desenvolvimento das ações de Educação Básica, tendo em vista a melhoria da qualidade do ensino e da aprendizagem	7	2	01	P	80%	11.914.329,60	20%	2.978.582,40	100%	14.892.912,00
			PRODUTO:	Elevação dos Indicadores de qualidade na educação	9	2	15	P	80%	505.600,00	20%	126.400,00	100%	632.000,00
			META:	100%	9	2	22	P	80%	32.000,00	20%	8.000,00	100%	40.000,00
08	122	2142	AÇÃO:	Gestão das Ações da Assistência Social	0	1	00	P	100%	10.734.066,00	0%	0,00	100%	10.734.066,00
			OBJETIVO:	Administrar e gerir	9	2	24	P	100%	13.000,00	0%	0,00	100%	13.000,00
			PRODUTO:	Ações gerenciadas	8	2	28	P	100%	40.000,00	0%	0,00	100%	40.000,00
					9	2	29	P	100%	159.600,00	0%	0,00	100%	159.600,00
					8	2	30	P	100%	15.000,00	0%	0,00	100%	15.000,00
			META:	100%	0	2	42	P	100%	185.000,00	0%	0,00	100%	185.000,00

  
 Cintia Rosena S. de Deus  
 Chefe de Gabinete

04	122	6000	OBJETIVO:	Administrar e gerir	0	1	00	P	100%	6.000.000,00	0%	0,00	100%	6.000.000,00
			PRODUTO:	Ações gerenciadas.										
			META:	100%										
04	122	6000	AÇÃO:	Gestão das ações do BTN	0	1	00	P	100%	6.000.000,00	0%	0,00	100%	6.000.000,00
			OBJETIVO:	Administrar e gerir										
			PRODUTO:	Atividades										
			META:	100%										
04	123	6015	AÇÃO:	Gestão das ações da Fazenda	0	1	00	P	100%	5.900.000,00	0%	0,00	100%	5.900.000,00
			OBJETIVO:	Alavancar objetivos definidos de ordem Esportiva e cultural.	0	1	92	P	100%	1.000,00	0%	0,00	100%	1.000,00
			PRODUTO:	Atendimento / Ações gerenciadas	9	2	24	P	100%	1.000,00	0%	0,00	100%	1.000,00
			META:	100%	0	2	42	P	100%	46.000,00	0%	0,00	100%	46.000,00
04	122	6012	AÇÃO:	Gestão das ações da Secretaria Municipal de Cultura e Esporte	0	1	00	P	100%	3.210.000,00	0%	0,00	100%	3.210.000,00
			OBJETIVO:	Alavancar objetivos definidos de ordem Esportiva e cultural.	8	2	10	P	100%	2.000,00	0%	0,00	100%	2.000,00
			PRODUTO:	Atendimento / Ações gerenciadas	9	2	24	P	100%	4.000,00	0%	0,00	100%	4.000,00
			META:	100%	0	2	42	P	100%	20.000,00	0%	0,00	100%	20.000,00
04	695	6010	AÇÃO:	Manutenção das ações da Secretaria Municipal de Turismo, Ind e Comercio	0	1	00	P	100%	3.976.000,00	0%	0,00	100%	3.976.000,00
			OBJETIVO:	Administrar e gerir	9	2	24	P	100%	4.000,00	0%	0,00	100%	4.000,00
			PRODUTO:	Ações/atividades gerenciadas	0	2	42	P	100%	20.000,00	0%	0,00	100%	20.000,00
			META:	100%										
<b>TOTAL GERAL</b>					<b>DESTINAÇÃO RECURSOS</b>				<b>SEDE</b>		<b>ZONA RURAL</b>		<b>TOTAL</b>	
			USO	GDR	(FTE) (Res.176/00)	PF	QTD.	VALOR	QTD.	VALOR	QTD.	VALOR	QTD.	VALOR
					00		91%	62.815.148,00	9%	6.035.912,00	100%	68.851.060,00		
					01		80%	11.914.329,60	20%	2.978.582,40	100%	14.892.912,00		
					02		100%	12.080.000,00	0%	0,00	100%	12.080.000,00		
					10		100%	2.000,00	0%	0,00	100%	2.000,00		
					14		100%	2.955.000,00	0%	0,00	100%	2.955.000,00		
					15		80%	505.600,00	20%	126.400,00	100%	632.000,00		
					16		100%	40.000,00	0%	0,00	100%	40.000,00		
					22		80%	32.000,00	20%	8.000,00	100%	40.000,00		
					24		91%	33.500,00	9%	3.500,00	100%	37.000,00		
					28		100%	40.000,00	0%	0,00	100%	40.000,00		
					29		100%	159.600,00	0%	0,00	100%	159.600,00		
					30		100%	15.000,00	0%	0,00	100%	15.000,00		
					42		97%	343.400,00	3%	9.600,00	100%	353.000,00		
					92		100%	14.000,00	0%	0,00	100%	14.000,00		
					<b>TOTAL GERAL</b>		<b>91%</b>	<b>90.949.577,60</b>	<b>9%</b>	<b>9.161.994,40</b>	<b>100%</b>	<b>100.111.572,00</b>		

  
 Cintia Rosa de Deus  
 Chefe de Gabinete



PREFEITURA MUNICIPAL DE PAULO AFONSO  
 Endereço: Avenida Apolônio Sales  
 PAULO AFONSO / BA  
 CNPJ/MF: 14.217.327/0001-24

Anexo XVI: PRIORIDADES E METAS DA ADMINISTRAÇÃO

LOA 2018

PROGRAMA: OPERAÇÕES ESPECIAIS

DETALHAMENTO DAS AÇÕES

CÓDIGOS				AÇÃO DENOMINAÇÃO	DESTINAÇÃO RECURSOS				REGIONALIZAÇÃO					
F	SF	CÓDIGO			UOSO	GDR	(FTE) (Res.1258/08)	PF	SEDE QTD.	SEDE VALOR	DISTRITO QTD.	DISTRITO VALOR	TOTAL QTD.	TOTAL VALOR
28	846	8888		AÇÃO: ENCARGOS GERAIS DO MUNICÍPIO	0	1	00	P	100%	7.990.000,00	0%	0,00	100%	7.990.000,00
				OBJETIVO: Administrar e gerir	9	2	24	P	100%	10.000,00	0%	0,00	100%	10.000,00
				PRODUTO: Ações gerenciadas										
				META: 100%										
99	999	9999		AÇÃO: RESERVA DE CONTINGENCIA	0	1	00	P	100%	1.000.000,00	0%	0,00	100%	1.000.000,00
				OBJETIVO: Administrar e gerir										
				PRODUTO: Ações gerenciadas										
				META: 100%										
TOTAL GERAL MACROAÇÃO					DESTINAÇÃO RECURSOS				SEDE		DISTRITO		TOTAL	
					UOSO	GDR	(FTE) (Res.1258/08)	PF	QTD.	VALOR	QTD.	VALOR	QTD.	VALOR
							00		100%	8.990.000,00	0%	0,00	100%	8.990.000,00
							24		100%	10.000,00	0%	0,00	100%	10.000,00

  
 Cintia Rosena S. de Deus  
 Chefe de Gabinete



Prefeitura Municipal de Paulo Afonso  
Estado da Bahia

---

## ANEXO XVII: ANEXO DE METAS FISCAIS

  
Cintia Rosária S. de Deus  
Chefe de Gabinete





**METAS ANUAIS  
2018**

ESPECIFICAÇÃO	2018			2019			2020		
	Valor Corrente (a)	Valor Constante	% PIB (a / PIB) x 100	Valor Corrente (b)	Valor Constante	% PIB (b / PIB) x 100	Valor Corrente (c)	Valor Constante	% PIB (c / PIB) x 100
Receita Total	320.000.000	305.927.342	0,112	328.150.812	300.210.244	0,105	336.668.408	294.739.336	0,098
Receitas Primárias (I)	317.052.000	303.108.987	0,111	325.202.810	297.513.251	0,104	333.720.404	292.158.479	0,097
Despesa Total	320.000.000	305.927.342	0,112	328.150.812	300.210.244	0,105	336.668.408	294.739.336	0,098
Despesas Primárias (II)	318.195.000	304.201.721	0,112	326.255.562	298.476.366	0,104	334.678.396	292.997.162	0,097
Resultado Primário (I - II)	(1.143.000)	(1.092.734)	-	(1.052.752)	(963.115)	-	(957.991)	(838.682)	-
Resultado Nominal	(621.324)	(594.000)	-	(639.963)	(585.473)	-	(659.162)	(577.069)	-
Dívida Pública Consolidada	825.501	789.198	0,000	850.266	777.869	0,000	875.774	766.704	0,000
Dívida Consolidada Líquida	(21.332.108)	(20.393.985)	-	(21.972.071)	(20.101.248)	-	(22.631.233)	(19.812.713)	-


**Nota:**

- O cálculo das metas acima descritas foi realizado considerando-se o seguinte cenário macroeconômico:

VARIÁVEIS	2018	2019	2020
*PIB real do Estado (crescimento % anual)	5,00%	5,50%	5,50%
*Inflação Média (% anual) projetada com base em índice oficial de inflação	4,60%	4,50%	4,50%
**Projeção do PIB do Estado - R\$	284.955.988.078,97	313.451.586.886,87	344.796.745.575,55

**LOA PAULO AFONSO - 2018**

Lei Complementar nº 101 Art. 4º § 1º: Integrará o projeto de lei de diretrizes orçamentárias Anexo de Metas Fiscais, em que serão estabelecidas metas anuais, em valores correntes e constantes, relativas a receitas, despesas, resultados nominal e primário e montante da dívida pública, para o exercício a que se referirem e para os dois seguintes.

  
Cintia Rosena S. de Deus  
Chefe de Gabinete



**AVALIAÇÃO DO CUMPRIMENTO DAS METAS FISCAIS DO EXERCÍCIO ANTERIOR**  
**2018**

ESPECIFICAÇÃO	I-Metas Previstas 2016 (a)	% PIB	II-Metas Realizadas 2016 (b)	% PIB	Variação	
					Valor (c) = (b-a)	% (c/a) x 100
Receita Total	218.000.000	0,093	248.423.801	0,096	30.423.801	13,96
Receitas Primárias (I)	214.183.000	0,091	248.423.801	0,096	34.240.801	15,99
Despesa Total	218.000.000	0,093	242.009.804	0,093	24.009.804	11,01
Despesas Primárias (II)	218.000.000	0,093	124.994.138	0,048	(93.005.862)	(42,66)
Resultado Primário (I-II)	(3.817.000)	-0,002	123.429.663	0,048	127.246.663	(3.333,68)
Resultado Nominal	(664.603)	0,000	(671.316)	0,000	(6.713)	1,01
Dívida Pública Consolidada	770.332	0,000	778.114	0,000	7.781	1,01
Dívida Consolidada Líquida*	(19.906.482)	-0,008	(20.107.558)	-0,008	(201.076)	1,01

PIB Estadual Previsto e Realizado para 2016

ESPECIFICAÇÃO	VALOR - R\$
PIB Estadual Realizado para o exercício 2015	235.500.816.594
PIB Estadual Projetado para o exercício de 2016	259.050.898.254

**LOA PAULO AFONSO - 2018**

**Lei Complementar nº 101, § 2º, inciso I:**

§ 2º O Anexo conterá, ainda:

I - avaliação do cumprimento das metas relativas ao ano anterior;

  
Cintia Rósema S. de Deus  
Chefe de Gabinete



**METAS FISCAIS ATUAIS COMPARADAS COM AS FIXADAS NOS TRÊS EXERCÍCIOS ANTERIORES**

2018

ESPECIFICAÇÃO	VALORES A PREÇOS CORRENTES										
	2015	2016	%	2017	%	2018	%	2019	%	2020	%
Receita Total	215.133.018	248.423.801	15,47	280.000.000	12,71	320.000.000	14,29	328.150.812	2,55	336.668.408	2,60
Receitas Primárias (I)	212.455.890	248.423.801	16,93	276.052.000	11,12	317.052.000	14,85	325.202.810	2,57	333.720.404	2,62
Despesa Total	208.108.170	242.009.804	16,29	280.000.000	15,70	320.000.000	14,29	328.150.812	2,55	336.668.408	2,60
Despesas Primárias (II)	206.322.016	124.994.138	(39,42)	278.195.000	122,57	318.195.000	14,38	326.255.562	2,53	334.678.396	2,58
Resultado Primário (I - II)	6.133.874	123.429.663	1.912,26	(2.143.000)	(101,74)	(1.143.000)	(46,66)	(1.052.752)	(7,90)	(957.991)	(9,00)
Resultado Nominal	(7.031.201)	(671.316)	(90,45)	(603.227)	(10,14)	(621.324)	3,00	(639.963)	3,00	(659.162)	3,00
Dívida Pública Consolidada	1.049.930	778.114	(25,89)	801.457	3,00	825.501	3,00	850.266	3,00	875.774	3,00
Dívida Consolidada Líquida*	(19.436.241)	(20.107.558)	3,45	(20.710.785)	3,00	(21.332.108)	3,00	(21.972.071)	3,00	(22.631.233)	3,00

FONTE: SEPLAN/SEI/IBGE	VALORES A PREÇOS CONSTANTES										
	2015	2016	%	2017	%	2018	%	2019	%	2020	%
Receita Total	244.909.148	262.832.381	7,32	296.240.000	12,71	305.927.342	3,27	300.210.244	(1,87)	294.739.336	(1,82)
Receitas Primárias (I)	241.861.485	262.832.381	8,67	292.063.016	11,12	303.108.987	3,78	297.513.251	(1,85)	292.158.479	(1,80)
Despesa Total	236.912.006	256.046.372	8,08	296.240.000	15,70	305.927.342	3,27	300.210.244	(1,87)	294.739.336	(1,82)
Despesas Primárias (II)	234.878.634	132.243.798	(43,70)	294.330.310	122,57	304.201.721	3,35	298.476.366	(1,88)	292.997.162	(1,84)
Resultado Primário (I - II)	6.982.851	130.588.583	1.770,13	(2.267.294)	(101,74)	(1.092.734)	(51,80)	(963.115)	(11,86)	(838.682)	(12,92)
Resultado Nominal	(8.004.375)	(710.253)	(91,13)	(638.214)	(10,14)	(594.000)	(6,93)	(585.473)	(1,44)	(577.069)	(1,44)
Dívida Pública Consolidada	1.195.248	823.244	(31,12)	847.941	3,00	789.198	(6,93)	777.869	(1,44)	766.704	(1,44)
Dívida Consolidada Líquida	(22.126.373)	(21.273.796)	(3,85)	(21.912.010)	3,00	(20.393.985)	(6,93)	(20.101.248)	(1,44)	(19.812.713)	(1,44)

**Metodologia de Cálculo dos Valores Constantes**

ÍNDICE DE INFLAÇÃO					
2015	2016	2017	2018	2019	2020
9,30%	7,60%	5,80%	4,60%	4,50%	4,50%

\* Inflação Média (% anual) projetada com base no Índice Nacional de Preços ao Consumidor Amplo - IPCA, divulgado pelo IBGE.

**LOA PAULO AFONSO - 2018**

Lei Complementar nº 101 Art. 4º, § 2º, inciso II:

§ 2º O Anexo conterá, ainda:

II - demonstrativo das metas anuais, instruído com memória e metodologia de cálculo que justifiquem os resultados pretendidos, comparando-as com as fixadas nos três exercícios anteriores, e evidenciando a consistência delas com as premissas e os objetivos da política econômica nacional;

Cintia Rosena S. de Deus  
Chefe de Gabinete



**EVOLUÇÃO DO PATRIMÔNIO LÍQUIDO**  
**2018**

RESULTADO PATRIMONIAL*	2016	2015	2014
Saldo Patrimonial Inicial	5.346.997,74	22.426.805,50	(23.800.437,73)
Variações Ativas	254.651.259,89	285.408.815,77	278.366.808,31
Variações Passivas	226.179.634,27	280.061.818,03	255.940.002,81
Saldo Patrimonial Final do Exercício	33.818.623,36	27.773.803,24	(1.373.632,23)

REGIME PREVIDENCIÁRIO

PATRIMÔNIO LÍQUIDO	2016	2015	2014
Patrimônio/Capital	<b><u>O município não tem Regime de previdência própria</u></b>		
Reservas			
Resultado Acumulado			
TOTAL	-	-	-

**LOA PAULO AFONSO - 2018**

Lei Complementar nº 101/00 Art. 4º § 2º, inciso III:

§ 2º O Anexo conterá, ainda:

III - evolução do patrimônio líquido, também nos últimos três exercícios, destacando a origem e a aplicação dos recursos obtidos com a alienação de ativos.

  
Cintia Roserla S. de Deus  
Chefe de Gabinete

**ORIGEM E APLICAÇÃO DOS RECURSOS OBTIDOS COM A ALIENAÇÃO DE ATIVOS**  
**2018**

RECEITAS REALIZADAS	2016 (a)	2015 (d)	2014
<b>RECEITAS DE CAPITAL</b>	<b>2.677.127,42</b>	-	-
<b>ALIENAÇÃO DE ATIVOS</b>	<b>2.677.127,42</b>	-	-
Alienação de Bens Móveis	130.100,00		
Alienação de Bens Imóveis	2.547.027,42		
<b>TOTAL (I)</b>	<b>2.677.127,42</b>	-	-
DESPESAS LIQUIDADAS	2016 (b)	2015 (e)	2014
<b>APLICAÇÃO DOS RECURSOS DA ALIENAÇÃO DE ATIVOS</b>	<b>2.677.127,42</b>	-	-
<b>DESPESAS DE CAPITAL</b>	<b>2.677.127,42</b>	-	-
Investimentos	2.677.127,42	-	-
Inversões Financeiras			
Amortização da Dívida			
<b>DESPESAS CORRENTES DOS REGIMES DE PREVID.</b>	-	-	-
Regime Geral de Previdência Social			
Regime Próprio dos Servidores Públicos			
<b>TOTAL (II)</b>	<b>2.677.127,42</b>	-	-
<b>SALDO FINANCEIRO (III)=(I-II)</b>	(c) = (a-b)+(f)	(f) = (d-e)+(g)	(g)
	-	-	-
<b>Valor (III)</b>			

**LOA PAULO AFONSO - 2018**

Lei Complementar nº 101/00 Art. 4º § 2º, inciso III:

§ 2º O Anexo conterá, ainda:

III - evolução do patrimônio líquido, também nos últimos três exercícios, destacando a origem e a aplicação dos recursos obtidos com a alienação de ativos.


  
 Cintia Rosângela S. de Deus  
 Chefe de Gabinete



**RECEITAS E DESPESAS PREVIDENCIÁRIAS DO RPPS**  
**2018**

RECEITAS PREVIDENCIÁRIAS	2014	2015	2016
RECEITAS PREVIDENCIÁRIAS - RPPS (EXCETO INTRA-ORÇAMENTÁRIAS) (I)			
RECEITAS CORRENTES			
Receita de Contribuições			
Pessoal Civil			
Pessoal Militar			
Outras Receitas de Contribuições			
Compensação Previdenciária entre RGPS e RPPS			
Receita Patrimonial			
Receitas de Serviços			
Outras Receitas Correntes			
RECEITAS DE CAPITAL			
Alienação de Bens, direitos e ativos			
Amortização de Empréstimos			
Outras Receitas de Capital			
(-) DEDUÇÕES DA RECEITA			
RECEITAS PREVIDENCIÁRIAS - RPPS (INTRA-ORÇAMENTÁRIAS) (II)			
REPASSES PREVIDENCIÁRIOS RECEBIDOS PELO RPPS			
RECEITAS CORRENTES			
Receita de Contribuições			
Contribuição Patronal do Exercício			
Pessoal Civil			
Pessoal Militar			
Contribuição Patronal de Exercícios Anteriores			
Pessoal Civil			
Pessoal Militar			
Cobertura de Déficit Atuarial			
Regime de Débitos e Parcelamentos			
Receita Patrimonial			
Receita de Serviços			
Outras Receitas Correntes			
RECEITAS DE CAPITAL			
(-) DEDUÇÕES DA RECEITA			
<b>TOTAL DAS RECEITAS PREVIDENCIÁRIAS (III) = (I + II)</b>			

**Os Servidores do Município são contribuintes do Regime Geral de Previdência Social**

  
Cintia Rosa de Deus  
Chefe de Gabinete



PREFEITURA MUNICIPAL DE PAULO AFONSO  
ESTADO DA BAHIA

DESPESAS PREVIDENCIÁRIAS - RPPS (EXCETO INTRA-ORÇAMENTÁRIAS) (IV)	2014	2015	2016
ADMINISTRAÇÃO GERAL	-	-	-
Despesas Correntes			
Despesas de Capital			
PREVIDÊNCIA SOCIAL	-	-	-
Pessoal Civil			
Pessoal Militar			
Outras Despesas Previdenciárias			
Compensação Previdenciária do RPPS para o RGPS			
Demais Despesas Previdenciárias			
DESPESAS PREVIDENCIÁRIAS - RPPS (INTRA-ORÇAMENTÁRIAS) (V)			
ADMINISTRAÇÃO			
Despesas Correntes			
Despesas de Capital			
TOTAL DAS DESPESAS PREVIDENCIÁRIAS (VI) = (IV + V)			
RESULTADO PREVIDENCIÁRIO (VII) = (III - VI)			

**LOA PAULO AFONSO - 2018**

Lei Complementar nº 101/00 Art. 4º § 2º, inciso IV, alínea a:

§ 2º O Anexo conterà, ainda:

IV - avaliação da situação financeira e atuarial:

a) dos regimes geral de previdência social e próprio dos servidores públicos e do Fundo de Amparo ao Trabalhador;

<u>APORTES DE RECURSOS PARA O REGIME PRÓPRIO DE PREVIDÊNCIA DO SERVIDOR</u>	2014	2015	2016
TOTAL DOS APORTES PARA O RPPS			
Plano Financeiro			
Recursos para Cobertura de Insuficiências Financeiras			
Recursos para Formação de Reserva			
Outros Aportes para o RPPS			
Plano Previdenciário			
Recursos para Cobertura de Déficit Financeiro			
Recursos para Cobertura de Déficit Atuarial			
Outros Aportes para o RPPS			

  
Cintia Rosa de Deus  
Chefe de Gabinete



**PROJEÇÃO ATUARIAL DO RPPS  
2018**

EXERCÍCIO	RECEITAS	DESPESAS	RESULTADO	SALDO FINANCEIRO
	PREVIDENCIÁRIAS	PREVIDENCIÁRIAS	PREVIDENCIÁRIO	DO EXERCÍCIO
	(a)	(b)	(c) = (a-b)	(d) = (d Exercício anterior) + (c)
				-

**LOA PAULO AFONSO - 2018**

Lei Complementar nº 101/00 Art. 4º § 2º, inciso IV, alínea a:

§ 2º O Anexo conterá, ainda:

IV - avaliação da situação financeira e atuarial.

a) dos regimes geral de previdência social e próprio dos servidores públicos e do Fundo de Amparo ao Trabalhador;

  
Cintia Rosa de Deus  
Chefe de Gabinete





**ESTIMATIVA E COMPENSAÇÃO DA RENÚNCIA DE RECEITA**  
**2018**


TRIBUTOS	MODALIDADE	SETORES / PROGRAMAS / BENEFICIÁRIOS	RENÚNCIA DA RECEITA PREVISTA			COMPENSAÇÃO
			2018	2019	2020	
TOTAL			-	-	-	-

**LOA PAULO AFONSO - 2018**

Lei Complementar nº 101/00 Art. 4º § 2º, Inciso V:

FONTE:

V - demonstrativo da estimativa e compensação de renúncia de receita e da margem de expansão das despesas obrigatórias de caráter continuado

  
Cintia Rosena S. de Deus  
Chefe de Gabinete



**MARGEM DE EXPANSÃO DAS DESPESAS OBRIGATÓRIAS DE CARÁTER CONTINUADO  
2018**


EVENTO	Valor Previsto 2018
Aumento Permanente da Receita	<b>85.583.912,00</b>
(-) Transferências constitucionais	
(-) Transferências ao FUNDEB	<b>39.559.000,00</b>
Saldo Final do Aumento Permanente de Receita (I)	<b>46.024.912,00</b>
Redução Permanente de Despesa (II)	
Margem Bruta (III) = (I+II)	<b>46.024.912,00</b>
Saldo Utilizado da Margem Bruta (IV)	-
Impacto de Novas DOCC	-
Margem Líquida de Expansão de DOCC (III-IV)	<b>46.024.912,00</b>

**LOA PAULO AFONSO - 2018**

Lei Complementar nº 101/00 Art. 4º § 2º, inciso V:

§ 2º O Anexo conterá, ainda:

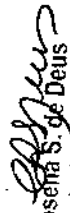
V - demonstrativo da estimativa e compensação de renúncia de receita e da margem de expansão das despesas obrigatórias de caráter continuado

  
Cintia Rosena S. de Deus  
Chefe de Gabinete



Prefeitura Municipal de Paulo Afonso  
Estado da Bahia

---

  
Cintia Roseira S. de Deus  
Chefe de Gabinete

## ANEXO XVIII: RISCOS FISCAIS



PREFEITURA MUNICIPAL DE PAULO AFONSO  
LEI ORÇAMENTÁRIA ANUAL  
ANEXO DE RISCOS FISCAIS  
DEMONSTRATIVO DE RISCOS FISCAIS E PROVIDÊNCIAS  
2018

LRF, art 4º, § 3º


R\$ 1,00

RISCOS FISCAIS		PROVIDÊNCIAS	
Descrição	Valor	Descrição	Valor
Restos a Pagar com prescrição interrompida Débitos não quitados com concessionários de Serviços Públicos Débitos que não tiveram negociações de parcelamento concluídas	Os Riscos fiscais e passivos contingentes apresentados possuem mensuração imprecisa e de grande complexidade, desta forma justifica-se a não apresentação de valores neste campo.	Estes passivos contingentes, outros riscos e eventos fiscais capazes de afetar as contas públicas do município previstos na Lei de Diretrizes Orçamentárias, só poderão ser atendidos através da Reserva de Contingência, consignada à Lei Orçamentária do exercício.	Valor da Dotação orçamentária consignada para a reserva de contingência na lei Orçamentária anual de 2018.
TOTAL		TOTAL	

LOA PAULO AFONSO - 2018

Lei Complementar nº 101/00 Art. 4º § 3º:

§ 3º A lei de diretrizes orçamentárias conterá Anexo de Riscos Fiscais, onde serão avaliados os passivos contingentes e outros riscos capazes de afetar as contas públicas, informando as providências a serem tomadas, caso se concretizem.

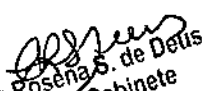
  
Cintia Rosena S. de Deus  
Chefe de Gabinete



Prefeitura Municipal de Paulo Afonso  
Estado da Bahia

---

ANEXO XIX: LIMITES CONSTITUCIONAIS -  
LEGISLATIVO

  
Cintia Rosena S. de Deus  
Chefe de Gabinete



PREFEITURA MUNICIPAL DE PAULO AFONSO

ANEXO XIX: LIMITES CONSTITUCIONAIS - LEGISLATIVO

PREFEITURA MUNICIPAL DE PAULO AFONSO  
LIMITE DE DESPESAS DO LEGISLATIVO

Emenda Constitucional nº 58/2009

RECEITA

DENOMINAÇÃO	ESTIMATIVA		
	2018	2019	2020
RECEITA TRIBUTÁRIA (I)	24.683.700,00	25.723.931,00	26.810.972,31
IMPOSTOS	23.116.200,00	24.156.429,00	25.243.468,31
IPTU	2.500.000,00	2.612.500,00	2.730.062,50
IRRF	5.001.200,00	5.226.254,00	5.461.435,43
ITBI	1.600.000,00	1.672.000,00	1.747.240,00
ISS	13.005.000,00	13.590.225,00	14.201.785,13
TAXAS	1.567.500,00	1.567.502,00	1.567.504,00
Taxas p/ Exercício do Poder de Polícia	1.372.500,00	1.372.501,00	1.372.502,00
Taxas pela Prestação de Serviços	195.000,00	195.001,00	195.002,00
Cota-Parte do CIDE(II)	250.000,00	250.001,00	250.002,00
TRANSFERÊNCIAS CONSTITUCIONAIS (III)	191.795.000,00	200.413.176,00	209.419.169,88
Cota-Parte do FPM	44.000.000,00	45.980.000,00	48.049.100,00
Cota-Parte do ITR	15.000,00	15.675,00	16.380,38
ICMS - LC nº 87/96	280.000,00	280.001,00	280.002,00
Cota-Parte do ICMS	139.000.000,00	145.255.000,00	151.791.475,00
Cota-Parte do IPVA	7.000.000,00	7.315.000,00	7.644.175,00
Cota-Parte do IPI sobre Exportação	1.500.000,00	1.567.500,00	1.638.037,50
<b>TOTAL DAS RECEITAS (IV)=(I) + (II)+(III)</b>	<b>216.728.700,00</b>	<b>226.387.108,00</b>	<b>236.480.144,18</b>

DESPESA

DENOMINAÇÃO	ESTIMATIVA		
	2018	2019	2020
Valor Orçado para Repasse	8.770.000,00	9.296.200,00	9.853.972,00
<b>LIMITE MAXIMO DO REPASSE (V) = (IV) * (4% a 7%)</b>	<b>9.396.150,00</b>	<b>13.003.722,00</b>	<b>13.583.226,48</b>

*Cintia Rosena S. de Deus*  
Chefe de Gabinete



Prefeitura Municipal de Paulo Afonso  
Estado da Bahia

---

ANEXO XX: LIMITES CONSTITUCIONAIS -  
EDUCAÇÃO

  
Cintia Rosana S. de Deus  
Chefe de Gabinete



PREFEITURA MUNICIPAL DE PAULO AFONSO  
LIMITE DE DESPESAS COM EDUCAÇÃO

Constituição Federal, artigo 212 / Emenda Constitucional nº 14 de 12/09/96

**RECEITA**

DENOMINAÇÃO	ESTIMATIVA		
	2018	2019	2020
<b>RECEITA TRIBUTÁRIA (I)</b>	23.116.200,00	24.156.429,00	25.243.468,31
<b>IMPOSTOS</b>	23.116.200,00	24.156.429,00	25.243.468,31
IPTU	2.500.000,00	2.612.500,00	2.730.062,50
IRRF	5.001.200,00	5.226.254,00	5.461.435,43
ITBI	1.600.000,00	1.672.000,00	1.747.240,00
ISS	13.005.000,00	13.590.225,00	14.201.785,13
Receita de impostos da Dívida Ativa e Multa e Juros			
<b>TRANSFERÊNCIAS CONSTITUCIONAIS (II)</b>	191.795.000,00	200.413.176,00	209.419.169,88
Cota-Parte do FPM	44.000.000,00	45.990.000,00	48.049.100,00
Cota-Parte do ITR	15.000,00	15.675,00	16.380,38
ICMS - LC nº 87/96	280.000,00	280.001,00	280.002,00
Cota-Parte do ICMS	139.000.000,00	145.255.000,00	151.791.475,00
Cota-Parte do IPVA	7.000.000,00	7.315.000,00	7.644.175,00
Cota-Parte do IPI sobre Exportação	1.500.000,00	1.567.500,00	1.638.057,50
(-) Deduções para formação do FUNDEB (III)	(39.559.000,00)	(40.082.635,20)	(41.883.833,95)
<b>TRANSFERÊNCIAS MULTIGOVERNAMENTAIS (IV)</b>	62.090.000,00	60.890.010,00	60.090.020,00
Transferências do FUNDEB	44.090.000,00	62.090.009,00	62.090.018,00
Complementação FUNDEB	18.000.000,00	18.000.001,00	18.000.002,00
<b>TOTAL DAS RECEITAS (V)=(I + II)</b>	<b>214.911.200,00</b>	<b>224.569.605,00</b>	<b>234.662.635,18</b>

**LIMITE DE DESPESAS COM EDUCAÇÃO - Constituição Federal, artigo 212 / Emenda Constitucional nº 14 de 12/09/96**

DENOMINAÇÃO	LIMITES		
	2018	2019	2020
<b>LIMITE MÍNIMO A SER APLICADO EM EDUCAÇÃO (INCLUINDO FUNDEB)</b>	<b>14.168.800,00</b>	<b>16.059.766,05</b>	<b>16.781.825,57</b>

**FUNDEB**

DENOMINAÇÃO	VALOR A SER APLICADO		
	2018	2019	2020
<b>TRANSFERÊNCIAS MULTIGOVERNAMENTAIS (IV)</b>	<b>62.590.000,00</b>	<b>60.590.010,00</b>	<b>60.590.020,00</b>
Transferências do FUNDEB	44.590.000,00	62.590.009,00	62.590.018,00
Complementação FUNDEB	18.000.000,00	18.000.001,00	18.000.002,00
<b>LIMITE MÁXIMO (40% - IV)</b>	<b>25.036.000,00</b>	<b>32.236.004,00</b>	<b>32.236.005,00</b>
<b>LIMITE MÍNIMO (60% - IV)</b>	<b>37.554.000,00</b>	<b>48.354.006,00</b>	<b>48.354.012,00</b>

**ORÇAMENTO DA DESPESA**

DENOMINAÇÃO	VALOR ORÇADO		
	2018	2019	2020
Valor Orçado para Educação	89.642.472,00		
Despesas Vinculadas	5.066.000,00	5.066.004,00	5.066.008,00
Valor Líquido Orçado para Educação	84.576.472,00	(5.066.004,00)	(5.066.008,00)
<b>LIMITE MÍNIMO DO REPASSE (25% (I+II)-(IV-III))</b>	<b>76.258.800,00</b>	<b>96.149.776,05</b>	<b>96.871.845,57</b>
<b>ORÇADO MANUTENÇÃO E DESENVOLVIMENTO DO ENSINO - FUNDEB</b>	<b>62.590.000,00</b>	<b>62.590.009,00</b>	<b>62.590.018,00</b>
<b>LIMITE MÁXIMO (40% - IV)</b>	<b>18.777.000,00</b>	<b>18.777.002,70</b>	<b>18.777.005,40</b>
<b>LIMITE MÍNIMO (60% - IV)</b>	<b>43.813.000,00</b>	<b>43.813.006,30</b>	<b>43.813.012,60</b>
<b>ORÇADO MÍNIMO A SER APLICADO EM EDUCAÇÃO (EXCLUINDO FUNDEB) (I - III)</b>	<b>17.927.912,00</b>	<b>18.731.662,10</b>	<b>19.571.580,95</b>

*Cintia Rosendo S. de Deus*  
Chefe de Gabinete






Prefeitura Municipal de Paulo Afonso  
Estado da Bahia

---

ANEXO XXI: LIMITES CONSTITUCIONAIS -  
SAÚDE

  
Cintia Rosena S. de Deus  
Chefe de Gabinete



PREFEITURA MUNICIPAL DE PAULO AFONSO

ANEXO XXI: LIMITES CONSTITUCIONAIS - SAÚDE

PREFEITURA MUNICIPAL DE PAULO AFONSO  
LIMITE DE DESPESAS COM SAÚDE

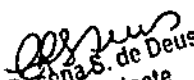
Emenda Constitucional nº 29/00

RECEITA

DENOMINAÇÃO	ESTIMATIVA		
	2018	2019	2020
RECEITA TRIBUTÁRIA (I)	23.116.200,00	24.156.429,00	25.243.468,31
IMPOSTOS	23.116.200,00	24.156.429,00	25.243.468,31
IPTU	2.500.000,00	2.612.500,00	2.730.062,50
IRRF	5.001.200,00	5.226.254,00	5.461.435,43
ITBI	1.600.000,00	1.672.000,00	1.747.240,00
ISS	13.005.000,00	13.590.225,00	14.201.785,13
TRANSFERÊNCIAS CONSTITUCIONAIS (II)	191.795.000,00	200.413.176,00	209.419.169,88
Cota-Parte do FPM	44.000.000,00	45.980.000,00	48.049.100,00
Cota-Parte do ITR	15.000,00	15.675,00	16.380,38
ICMS - LC nº 87/96	280.000,00	280.001,00	280.002,00
Cota-Parte do ICMS	139.000.000,00	145.255.000,00	151.791.475,00
Cota-Parte do IPVA	7.000.000,00	7.315.000,00	7.644.175,00
Cota-Parte do IPI sobre Exportação	1.500.000,00	1.567.500,00	1.638.037,50
Transferência de Recursos do SUS (III)	36.371.000,00	36.371.001,00	36.371.002,00
TOTAL DAS RECEITAS (IV)=(I) + (II)	214.911.200,00	224.569.605,00	234.662.638,18

DESPESA

DENOMINAÇÃO	VALOR A SER APLICADO		
	2018	2019	2020
Valor Orçado para SAÚDE (Receita)	85.287.528,00		
(-) REPASSES DO SUS	43.274.400,00	43.274.402,00	43.274.404,00
VALOR LÍQUIDO ORÇADO P/ SAÚDE (Receita)	42.013.128,00	(43.274.402,00)	(43.274.404,00)
LIMITE MÍNIMO DO REPASSE(15%)	32.236.680,00	33.685.440,75	35.199.395,73

  
Cintia Rosênia S. de Deus  
Chefe de Gabinete



Prefeitura Municipal de Paulo Afonso  
Estado da Bahia

---

ANEXO XXII: LIMITES DA DESPESA TOTAL  
COM PESSOAL

  
Cintia Rosana S. de Deus  
Chefe de Gabinete



PREFEITURA MUNICIPAL DE PAULO AFONSO  
ESTADO DA BAHIA

ANEXO XXII: LIMITE DA DESPESA COM PESSOAL DO PODER EXECUTIVO

PREFEITURA MUNICIPAL DE PAULO AFONSO  
LIMITE DE DESPESAS COM PESSOAL

Lei Complementar 101/00

**DESPESA**

DENOMINAÇÃO	ESTIMATIVA
	2018
TOTAL APLICADO PODER EXECUTIVO	152.741.072,00
LIMITE DE APLICAÇÃO	161.173.078,02
RECEITA CORRENTE LÍQUIDA	314.177.540,00
% DE DESPESAS COM PESSOAL	49%
Limite Prudencial	51,3%

  
Cintia Rosena de Deus  
Chefe de Gabinete



Prefeitura Municipal de Paulo Afonso  
Estado da Bahia

---

ANEXO XXIII: COMPATIBILIDADE DA  
PROGRAMAÇÃO DA LOA E DO ANEXO DE  
METAS FISCAIS DA LDO  
(Art. 5º, Lei 101/00)

  
Cintia Rosa S. de Deus  
Chefe de Gabinete



**NEXO XXIII: COMPATIBILIDADE DA PROGRAMAÇÃO DA LOA E DO ANEXO DE METAS FISCAIS DA LDO (Art. 5º, Lei 11/00)**

Art. 4º, § 1º da L.C. 101/00)

**PREFEITURA MUNICIPAL DE PAULO AFONSO  
COMPATIBILIZAÇÃO ENTRE LDO 2017 E LOA 2017**

ESPECIFICAÇÃO	2018		DIFERENÇA
	LDO	ORÇAMENTO	
Receita Total	280.000.000,00	320.000.000,00	(40.000.000,00)
Receitas Não-Financeiras (I)	277.637.764,60	317.052.000,00	(39.414.235,40)
Despesa Total	280.000.000,00	320.000.000,00	(40.000.000,00)
Despesas Não-Financeiras (II)	278.422.900,00	318.195.000,00	(39.772.100,00)
Resultado Primário (I - II)	(311.450,00)	(1.143.000,00)	831.550,00

  
Cintia Rosena S. de Deus  
Chefe de Gabinete



Prefeitura Municipal de Paulo Afonso  
Estado da Bahia

---

ANEXO XXIV: DÍVIDA FUNDADA E  
FLUTUANTE

  
Cintia Rosena S. de Deus  
Chefe de Gabinete



PREFEITURA MUNICIPAL DE PAULO AFONSO

Período: Dezembro/2016

a. Quadro Principal

Balanco Patrimonial

	Exercício Atual	Exercício: 2016 Exercício Anterior
<b>ATIVO</b>		
<b>Ativo Circulante</b>		
Caixa e Equivalentes de Caixa	30.429.865,95	23.850.722,14
Créditos a Curto Prazo	41.235,99	46.688,18
Investimentos e Aplicações Temporárias a Curto Prazo	0,00	0,00
Estoques	1.655.812,62	1.939.146,56
VPD Pagas Antecipadamente	0,00	0,00
<b>Total do Ativo Circulante</b>	<b>32.126.914,56</b>	<b>25.836.556,88</b>
<b>Ativo Não Circulante</b>		
Realizável a Longo Prazo	54.155.749,69	43.493.680,82
Créditos a Longo Prazo	54.155.749,69	43.493.680,82
Dívida Ativa Tributária	47.020.644,17	38.311.612,49
Dívida Ativa Não Tributária	19.427.249,03	17.474.211,84
(-) Ajustes de Perdas de Dívida Ativa Tributária	12.292.143,51	12.292.143,51
Investimentos Temporários a Longo Prazo	0,00	0,00
Estoques	0,00	0,00
VPD pagas antecipadamente	0,00	0,00
Investimentos	0,00	0,00
Imobilizado	195.110.625,33	181.362.156,44
Bens Móveis	38.959.672,85	36.250.962,76
Bens Imóveis	164.719.265,55	148.372.101,19
(-) Depreciação Acumulada de Bens Móveis	8.568.313,07	3.260.907,51
Intangível	0,00	0,00
Diferido	0,00	0,00
<b>Total do Ativo Não Circulante</b>	<b>249.266.375,02</b>	<b>224.855.837,26</b>
<b>TOTAL DO ATIVO</b>	<b>281.393.289,58</b>	<b>250.692.394,14</b>

671000

Grupo Assessor Público®

Cintia Rosaria S. de Deus  
Chefe de Gabinete







PREFEITURA MUNICIPAL DE PAULO AFONSO

Período: Dezembro/2016

a. Quadro Principal

	Exercício Atual	Exercício: 2016 Exercício Anterior
<b>PASSIVO E PATRIMÔNIO LÍQUIDO</b>		
<b><u>Passivo Circulante</u></b>		
Obrigações Trab., Prev. e Assistenciais a Pagar a Curto Prazo	2.027.057,40	526.072,48
Empréstimos e Financiamentos a Curto Prazo	0,00	0,00
Fornecedores e Contas a Pagar a Curto Prazo	3.440.989,29	2.869.500,96
Demais Fornecedores a Pagar	2.989.611,53	2.869.500,96
Demais Contas a Pagar	451.377,76	0,00
Obrigações Fiscais a Curto Prazo	0,00	0,00
Demais Obrigações a Curto Prazo	1.154.917,60	1.063.943,31
Valores Restituíveis	1.136.503,60	1.048.277,54
Outras Obrigações a Curto Prazo	18.414,00	15.665,77
<b>Total do Passivo Circulante</b>	<b>6.622.964,29</b>	<b>4.459.516,75</b>
<b><u>Passivo Não Circulante</u></b>		
Obrigações Trab., Prev. e Assistenciais a Pagar a Longo Prazo	1.405.476,60	1.280.035,30
Pessoal a Pagar	204.634,56	230.105,62
Encargos Sociais a Pagar	1.200.842,04	1.049.929,68
Fornecedores e Contas a Pagar a Longo Prazo	0,00	0,00
Obrigações Fiscais a Longo Prazo	0,00	0,00
Demais Obrigações a Longo Prazo	0,00	59.619,02
Resultado Diferido	0,00	0,00
<b>Total do Passivo Não Circulante</b>	<b>1.405.476,60</b>	<b>1.339.654,32</b>
<b><u>Patrimônio Líquido</u></b>		
Resultados Acumulados	273.364.848,69	245.428.944,22
Superávit ou Déficit do Exercício	28.471.625,62	5.346.997,74
Superávit ou Déficit do Exercício Anterior	244.893.223,07	240.081.946,48
Ajustes de Exercícios Anteriores	0,00	535.721,15
<b>Total do Patrimônio Líquido</b>	<b>273.364.848,69</b>	<b>244.893.223,07</b>
<b>TOTAL DO PASSIVO E DO PATRIMÔNIO LÍQUIDO</b>	<b>281.393.289,58</b>	<b>250.692.394,14</b>

000150

Cinília Roseira S. de Brito  
Chefe de Gabinete

Grupo Assessor Público®

Pág





PREFEITURA MUNICIPAL DE PAULO AFONSO

Período: Dezembro/2016

b. Quadro dos Ativos e Passivos Financeiros e Permanentes

QUADRO DOS ATIVOS E PASSIVOS FINANCEIROS E PERMANENTES – LEI N.º 4.320/64

	Exercício Atual	Exercício: 2016 Exercício Anterior
<b>ATIVO (I)</b>		
Ativo Financeiro	30.471.101,94	23.897.410,32
Ativo Permanente	250.922.187,64	226.794.983,82
<i>Total do Ativo</i>	281.393.289,58	250.692.394,14
<b>PASSIVO (II)</b>		
Passivo Financeiro	6.622.964,29	4.459.516,75
Passivo Permanente	1.405.476,60	1.339.654,32
<i>Total do Passivo</i>	8.028.440,89	5.799.171,07
<b>Saldo Patrimonial (I- II)</b>	<b>273.364.848,69</b>	<b>244.893.223,07</b>

000151



Cintia Roséda S. de Deus  
Chefe de Gabinete



PREFEITURA MUNICIPAL DE PAULO AFONSO

Período: Dezembro/2016

c. Quadro das Contas de Compensação

QUADRO DAS CONTAS DE COMPENSAÇÃO – LEI N.º 4.320/64

	Exercício Atual	Exercício: 2016 Exercício Anterior
<b>ATOS POTENCIAIS ATIVOS</b>		
Garantias e Contragarantias recebidas	0,00	0,00
Direitos Conveniados e outros instrumentos congêneres	0,00	0,00
Direitos Contratuais	0,00	0,00
Outros atos potenciais ativos	0,00	0,00
<i>Total dos Atos Potenciais Ativos</i>	<u>0,00</u>	<u>0,00</u>
<b>ATOS POTENCIAIS PASSIVOS</b>		
Garantias e Contragarantias concedidas	0,00	0,00
Obrigações conveniadas e outros instrumentos congêneres	0,00	0,00
Obrigações contratuais	0,00	0,00
Outros atos potenciais passivos	0,00	0,00
<i>Total dos Atos Potenciais Passivos</i>	<u>0,00</u>	<u>0,00</u>

*Marcelo de Santana Souza*  
 Marcelo de Santana Souza  
 Contador  
 CRC/BA 022363/O-1

*Rosângela de Deus*  
 Rosângela de Deus  
 Chefe de Gabinete

000152





PREFEITURA MUNICIPAL DE PAULO AFONSO

Período: Dezembro/2016

d. Quadro do Superávit/Déficit Financeiro

QUADRO DO SUPERÁVIT/DÉFICIT FINANCEIRO

FONTES DE RECURSOS	Exercício: 2016	
	Exercício Atual	Exercício Anterior
821110101000000-DDR - Fonte 00 - Recursos Tesouro	4.322.815,28	4.186.204,51
821110201000000-DDR - Fonte 01 - Educação - 25%	-320.475,29	-6.133,26
821110202000000-DDR - Fonte 02 - Saúde - 15%	184.543,15	71.705,76
821110203000000-DDR - Fonte 03 - Contribuição - RPPS	0,00	0,00
821110204000000-DDR - Fonte 04 - Salário Educação	2.702.669,58	1.562.625,02
821110205000000-DDR - Fonte 14 - Transferências de Recursos - SUS	7.983.907,32	3.160.917,88
821110206000000-DDR - Fonte 15 - Transferências de Recursos - FNDE	1.921.211,13	1.707.177,59
821110207000000-DDR - Fonte 16 - CIDE	1.802,32	60.494,00
821110208000000-DDR - Fonte 18 - Transferências FUNDEB- 60%	1.374.354,78	2.148.621,37
821110209000000-DDR - Fonte 19 - Transferências FUNDEB- 40%	660.135,34	888.261,36
821110210000000-DDR - Fonte 22 - Transferências de Convênios - Educação	183.386,20	26.905,47
821110211000000-DDR - Fonte 23 - Transferências de Convênios - Saúde	0,00	0,00
821110212000000-DDR - Fonte 24 - Transferências de Convênios - Outros	924.328,41	559.710,99
821110213000000-DDR - Fonte 29 - Transferências de Recursos - FNAS	917.727,84	638.951,83
821110214000000-DDR - Fonte 30 - Transferências - FIES	0,72	0,00
821110215000000-DDR - Fonte 42 - Royalties/FEP/Compensação Financeira pela Exploração de Recu	844.214,09	341.672,67
821110216000000-DDR - Fonte 90 - Operações de Crédito Internas	0,00	0,00
821110217000000-DDR - Fonte 91 - Operações de Crédito Externas	0,00	0,00
821110218000000-DDR - Fonte 92 - Alienação de Bens	-88.545,51	1.838.208,29
821110219000000-DDR - Fonte 93 - Outras Receitas Não Primárias	0,00	0,00
821110220000000-DDR - Fonte 94 - Remuneração de Depósitos Bancários	0,00	0,00
821110221000000-DDR FCBA - Fonte 10	441,92	49.919,27
821110222000000-DDR - FONTE 28 - FEAS	393.582,39	456.214,02
821110299000000-DDR - Outras Fontes Vinculadas	0,00	0,00
<b>Total das Fontes de Recursos</b>	<b>22.006.099,67</b>	<b>17.691.456,77</b>

Marcelo de Santana Souza  
Contador  
CRC/BA 022363/O-1

000163

Cinília Rosária S. de Deus  
Chefe de Gabinete

Grupo Assessor Público®

Prefeitura Municipal de Paulo Afonso  
Antônio Bastos Pereira  
Prefeito

Pág





PREFEITURA MUNICIPAL DE PAULO AFONSO

Demonstrativo da Dívida Flutuante - Anexo 17

Exercício

2016

R\$

Período de: Janeiro até Dezembro

Descrição	Saldo do Exercício Anterior	Inscrição	Unid. Orçamentar: PREFEITURA MUNICIPAL DE PAULO AFONSO		Unid. Contábil: CONSOLIDAÇÃO GERAL	
			Baixas	Saldo Exercício Seguinte		
PASSIVO CIRCULANTE	1.048.277,54 C	28.238.430,46	28.150.204,40	1.136.503,60 C		
DEMAIS OBRIGAÇÕES A CURTO PRAZO	1.048.277,54 C	28.238.430,46	28.150.204,40	1.136.503,60 C		
VALORES RESTITUÍVEIS	1.048.277,54 C	28.238.430,46	28.150.204,40	1.136.503,60 C		
VALORES RESTITUÍVEIS - CONSOLIDAÇÃO	1.048.277,54 C	28.238.430,46	28.150.204,40	1.136.503,60 C		
CONSIGNAÇÕES	728.939,22 C	28.162.244,87	28.074.018,81	617.165,28 C		
INSS	601.961,55 C	10.193.360,96	10.146.881,92	648.440,59 C		
PREFEITURA MUNICIPAL DE PAULO AFONSO	85.867,39 C	2.349.175,46	2.343.618,84	91.424,01 C		
FUNDO MUNICIPAL DE SAUDE	150.962,55 C	2.318.939,81	2.287.166,45	182.735,91 C		
SECRETARIA MUNICIPAL DE EDUCAÇÃO - FUNDEB	335.122,94 C	4.648.229,63	4.637.567,45	345.685,12 C		
SECRETARIA MUNICIPAL DE DESENVOLVIMENTO SOCIAL	30.008,67 C	408.697,97	410.111,09	28.595,55 C		
CAMARA MUNICIPAL DE VEREADORES	0,00	468.318,09	466.318,09	0,00		
IMPOSTO SOBRE A RENDA RETIDO NA FONTE - IRRF	0,00	5.609.133,01	5.577.691,47	31.441,54 C		
PREFEITURA MUNICIPAL DE PAULO AFONSO	0,00	790.823,02	760.777,15	30.045,87 C		
FUNDO MUNICIPAL DE SAUDE	0,00	2.785.768,63	2.785.768,63	0,00		
SECRETARIA MUNICIPAL DE EDUCAÇÃO - FUNDEB	0,00	1.666.138,40	1.666.138,40	0,00		
SECRETARIA MUNICIPAL DE DESENVOLVIMENTO SOCIAL	0,00	60.565,28	59.169,61	1.395,67 C		
CAMARA MUNICIPAL DE VEREADORES	0,00	305.837,68	305.837,68	0,00		
ISS	0,00	2.550.808,68	2.480.109,85	70.698,83 C		
PREFEITURA MUNICIPAL DE PAULO AFONSO	0,00	1.552.142,01	1.482.034,98	70.107,03 C		
FUNDO MUNICIPAL DE SAUDE	0,00	401.144,49	401.144,49	0,00		
SECRETARIA MUNICIPAL DE EDUCAÇÃO-FUNDEB	0,00	522.161,03	522.161,03	0,00		
SECRETARIA MUNICIPAL DE DESENVOLVIMENTO SOCIAL	0,00	54.045,92	53.454,12	591,80 C		
CAMARA MUNICIPAL DE VEREADORES	0,00	21.315,23	21.315,23	0,00		
PENSAO ALIMENTICIA	2.083,12 C	353.535,11	365.618,23	0,00		
PREFEITURA MUNICIPAL DE PAULO AFONSO	0,00	133.996,81	133.996,91	0,00		
FUNDO MUNICIPAL DE SAUDE	535,43 C	125.934,88	126.470,31	0,00		
SECRETARIA MUNICIPAL DE EDUCAÇÃO - FUNDEB	1.547,69 C	67.757,25	69.304,94	0,00		
SECRETARIA MUNICIPAL DE DESENVOLVIMENTO SOCIAL	0,00	14.826,23	14.826,23	0,00		
CAMARA MUNICIPAL DE VEREADORES	0,00	11.019,84	11.019,84	0,00		
PLANOS DE PREVIDENCIA E ASSISTENCIA MEDICA	5.969,33 C	662.162,20	667.933,83	197,70 C		
FUNDO MUNICIPAL DE SAUDE	65,80 C	49.262,38	49.328,18	0,00		
SECRETARIA MUNICIPAL DE EDUCAÇÃO - FUNDEB	5.903,53 C	464.578,69	470.462,22	0,00		
SECRETARIA MUNICIPAL DE DESENVOLVIMENTO SOCIAL	0,00	21.952,01	21.754,31	197,70 C		

000194



Cintia Rosa de Deus  
Chefe de Gabinete



**PREFEITURA MUNICIPAL DE PAULO AFONSO**

Demonstrativo da Dívida Flutuante - Anexo 17

Exercício

2016

R\$

Período de: Janeiro até Dezembro

Descrição	Saldo do Exercício Anterior	Inscrição	Unid. Orçamentária PREFEITURA MUNICIPAL DE PAULO AFONSO		Saldo Exercício Seguinte
			Baixas	Unid. Gestora CONSOLIDAÇÃO GERAL	
CAMARA MUNICIPAL DE VEREADORES	0,00	54.096,96	54.096,96		0,00
RETENÇÕES - ENTIDADES REPRESENTATIVAS DE CLASSES	793,02 C	284.806,49	285.599,51		0,00
FUNDO MUNICIPAL DE SAÚDE	0,00	34.847,66	34.847,66		0,00
SECRETARIA MUNICIPAL DE EDUCAÇÃO	793,02 C	211.532,16	212.325,18		0,00
SECRETARIA MUNICIPAL DE DESENVOLVIMENTO SOCIAL	0,00	1.673,72	1.673,72		0,00
RETENÇÕES - EMPRÉSTIMOS E FINANCIAMENTOS	56.099,61 C	7.735.453,30	7.787.531,18		4.021,73 C
PREFEITURA MUNICIPAL DE PAULO AFONSO	0,00	1.178.656,39	1.178.190,16		466,23 C
FUNDO MUNICIPAL DE SAÚDE	409,83 C	1.982.908,67	1.983.318,50		0,00
SECRETARIA MUNICIPAL DE EDUCAÇÃO - FUNDEB	55.689,78 C	3.875.586,46	3.928.046,88		3.229,36 C
SECRETARIA MUNICIPAL DE DESENVOLVIMENTO SOCIAL	0,00	341.405,81	341.079,67		326,14 C
CAMARA MUNICIPAL DE VEREADORES	0,00	1.400,00	1.400,00		0,00
RETENÇÃO RELATIVA A VALE TRANSPORTE	61.749,12 C	767.620,76	767.141,89		62.227,99 C
PREFEITURA MUNICIPAL DE PAULO AFONSO	28.187,02 C	246.686,20	252.528,22		22.345,00 C
FUNDO MUNICIPAL DE SAÚDE	18.264,32 C	241.848,50	238.614,24		21.498,58 C
SECRETARIA MUNICIPAL DE EDUCAÇÃO - FUNDEB	12.254,58 C	238.812,86	236.326,23		14.741,21 C
SECRETARIA MUNICIPAL DE DESENVOLVIMENTO SOCIAL	3.043,20 C	40.273,20	39.673,20		3.643,20 C
OUTROS CONSIGNATÁRIOS	283,47 C	5.364,36	5.510,93		136,90 C
PREFEITURA MUNICIPAL DE PAULO AFONSO	192,30 C	1.677,54	1.732,94		138,90 C
FUNDO MUNICIPAL DE SAÚDE	91,17 C	2.625,22	2.616,39		0,00
CAMARA MUNICIPAL DE VEREADORES	0,00	1.161,60	1.161,60		0,00
DEPOSITOS JUDICIAIS	0,00	76.185,59	76.185,59		0,00
DEPOSITOS PARA RECURSOS JUDICIAIS	0,00	76.185,59	76.185,59		0,00
DEPOSITOS NAO JUDICIAIS	319.338,32 C	0,00	0,00		319.338,32 C
DEPOSITOS E CAUÇÕES	319.338,32 C	0,00	0,00		319.338,32 C
PREFEITURA MUNICIPAL DE PAULO AFONSO	53.124,81 C	0,00	0,00		53.124,81 C
EXECUÇÃO DE RESTOS A PAGAR	5.157.676,01 C	7.291.017,89	5.571.572,99		6.877.120,91 C
EXECUÇÃO DE RP NÃO PROCESSADOS	1.746.436,80 C	3.223.223,54	3.127.622,36		1.842.037,98 C
RP NÃO PROCESSADOS A LIQUIDAR	1.741.333,02 C	1.659.723,64	1.562.191,36		1.838.865,30 C
RP NÃO PROCESSADOS LIQUIDADOS A PAGAR	0,00	1.560.327,22	1.560.327,22		0,00
RP NÃO PROCESSADOS - INSCRIÇÃO NO EXERCÍCIO	5.103,78 C	3.172,68	5.103,78		3.172,68 C
RP NÃO PROCESSADOS A LIQUIDAR - INSCRIÇÃO	5.103,78 C	3.172,68	5.103,78		3.172,68 C
EXECUÇÃO DE RP PROCESSADOS	3.411.239,21 C	4.067.794,35	2.443.950,63		5.035.082,93 C
RP PROCESSADOS A PAGAR	3.411.239,21 C	4.067.794,35	2.443.950,63		5.035.082,93 C

000195



Cristina Rosalina  
de Paula  
Chefe de Gabinete

Cintia Rosa S. de Deus  
Chefe de Gabinete



961000

*M. J. R. - P.*  
Prefeitura Municipal de Paulo Afonso  
Antonio Bastos Ferreira  
Prefeito

Marcelo de Santana Souza  
Contador  
CRC/BA 022363/0-1

Descrição	Totais	6.205.953,55 C	36.529.448,35	33.721.777,39	B.013.624,51 C
	Saldo do Exercício Anterior	Inscrição	Baixas	Saldo Exercício Seguinte	

Exercício 2016  
R\$  
Período de: Janeiro até Dezembro

PREFEITURA MUNICIPAL DE PAULO AFONSO



Demonstrativo da Dívida Flutuante - Anexo 17

# PREFEITURA MUNICIPAL DE PAULO AFONSO



*Cintia Rosena S. de Deus*  
Cintia Rosena S. de Deus  
Chefe de Gabinete





# PREFEITURA MUNICIPAL DE PAULO AFONSO

AV APOLONIO SALES  
CENTRO  
C.N.P.J. : 14.217.327/0001-24

**Orçamento 2018**  
Quadro de Detalhamento da Despesa

ÓRGÃO: 01.01.00 - CAMARA MUNICIPAL
UNIDADE: 01.01.01 - CAMARA MUNICIPAL
CLASSIFICAÇÃO PROGRAMÁTICA
CLASSIFICAÇÃO ECONÔMICA

01.031.001.2.101 - Gestão das ações legislativas.		ID	GDR	FT	PF	DDR
3.1.9.0.11.00	VENC VANT FIXAS - PESSOAL CIVIL	5.700.000,00	0	1	00	P 000
3.1.9.0.13.00	OBRIGACOES PATRONAIS	1.320.000,00	0	1	00	P 000
3.3.5.0.41.00	CONTRIBUICOES	8.000,00	0	1	00	P 000
3.3.9.0.14.00	DIARIAS - CIVIL	60.000,00	0	1	00	P 000
3.3.9.0.30.00	MATERIAL DE CONSUMO	91.500,00	0	1	00	P 000
3.3.9.0.33.00	PASSAGENS E DESPESAS COM LOCOMOCAO	12.000,00	0	1	00	P 000
3.3.9.0.34.00	OUTRAS DESP PES CONT TERCEIRIZACAO	10.000,00	0	1	00	P 000
3.3.9.0.35.00	SERVICOS DE CONSULTORIA	288.000,00	0	1	00	P 000
3.3.9.0.36.00	OUTROS SERV TERCEIROS - P. FISICA	10.000,00	0	1	00	P 000
3.3.9.0.39.00	OUTROS SERV TERCEIROS - P. JURIDICA	980.000,00	0	1	00	P 000
3.3.9.0.47.00	OBRIGACOES TRIBUT. E CONTRIBUTIVAS	7.500,00	0	1	00	P 000
3.3.9.0.92.00	DESPESAS DE EXERCICIOS ANTERIORES	3.000,00	0	1	00	P 000
3.3.9.0.93.00	INDENIZACOES E RESTITUICOES	3.000,00	0	1	00	P 000
4.4.9.0.52.00	EQUIPAMENTOS E MATERIAL PERMANENTE	97.000,00	0	1	00	P 000
<b>Total R\$ 8.590.000,00</b>						

01.031.001.5.060 - Reestruturação do Prédio da Câmara Municipal de Paulo Afonso		ID	GDR	FT	PF	DDR
3.3.9.0.39.00	OUTROS SERV TERCEIROS - P. JURIDICA	80.000,00	0	1	00	P 000
4.4.9.0.51.00	OBRAS E INSTALACOES	100.000,00	0	1	00	P 000
<b>Total R\$ 180.000,00</b>						

TOTAIS DA UNIDADE			
ATIVIDADES	8.590.000,00	DESPESAS CORRENTES	8.573.000,00
PROJETOS	180.000,00	DESPESAS DE CAPITAL	197.000,00
OPERACOES ESPECIAIS	0,00		
PESSOAL E ENCARGOS	7.020.000,00	TOTAL GERAL	8.770.000,00

TOTAIS DO ÓRGÃO/SECRETARIA			
ATIVIDADES	8.590.000,00	DESPESAS CORRENTES	8.573.000,00
PROJETOS	180.000,00	DESPESAS DE CAPITAL	197.000,00
OPERACOES ESPECIAIS	0,00		
PESSOAL E ENCARGOS	7.020.000,00	TOTAL GERAL	8.770.000,00

*Cintia Roseha S. de Deus*  
Chefe de Gabinete



# PREFEITURA MUNICIPAL DE PAULO AFONSO

AV APOLONIO SALES  
CENTRO  
C.N.P.J. : 14.217.327/0001-24

**Orçamento 2018**  
Quadro de Detalhamento da Despesa

ÓRGÃO: 03.02.00 - GABINETE DO PREFEITO

UNIDADE: 03.02.02 - GABINETE DO PREFEITO

CLASSIFICAÇÃO PROGRAMÁTICA

CLASSIFICAÇÃO ECONÔMICA

04.122.011.2.104 - Gestão das ações do Gabinete do Prefeito.

ID GDR FT PF DDR

3.1.9.0.04.00	CONTRATAÇÃO POR TEMPO DETERMINADO	60.000,00	0	1	00	P	000
3.1.9.0.11.00	VENC VANT FIXAS - PESSOAL CIVIL	2.700.000,00	0	1	00	P	000
3.1.9.0.13.00	OBRIGACOES PATRONAIS	600.000,00	0	1	00	P	000
3.1.9.0.94.00	INDENIZACOES E RESTITUICOES TRABALH	20.000,00	0	1	00	P	000
3.3.9.0.14.00	DIARIAS - CIVIL	50.000,00	0	1	00	P	000
3.3.9.0.30.00	MATERIAL DE CONSUMO	1.000,00	0	1	00	P	000
3.3.9.0.33.00	PASSAGENS E DESPESAS COM LOCOMOCAO	65.000,00	0	1	00	P	000
3.3.9.0.36.00	OUTROS SERV TERCEIROS - P. FISICA	5.000,00	0	1	00	P	000
3.3.9.0.39.00	OUTROS SERV TERCEIROS - P. JURIDICA	1.488.000,00	0	1	00	P	000
3.3.9.0.92.00	DESPESAS DE EXERCICIOS ANTERIORES	1.000,00	0	1	00	P	000
4.4.9.0.52.00	EQUIPAMENTOS E MATERIAL PERMANENTE	10.000,00	0	1	00	P	000

Total R\$ 5.000.000,00

TOTAIS DA UNIDADE			
ATIVIDADES	5.000.000,00	DESPESAS CORRENTES	4.990.000,00
PROJETOS	0,00	DESPESAS DE CAPITAL	10.000,00
OPERACOES ESPECIAIS	0,00		
PESSOAL E ENCARGOS	3.380.000,00	TOTAL GERAL	5.000.000,00

TOTAIS DO ÓRGÃO/SECRETARIA			
ATIVIDADES	5.000.000,00	DESPESAS CORRENTES	4.990.000,00
PROJETOS	0,00	DESPESAS DE CAPITAL	10.000,00
OPERACOES ESPECIAIS	0,00		
PESSOAL E ENCARGOS	3.380.000,00	TOTAL GERAL	5.000.000,00

  
Cintia Rosa de Deus  
Chefe de Gabinete



# PREFEITURA MUNICIPAL DE PAULO AFONSO

AV APOLONIO SALES

CENTRO

C.N.P.J. : 14.217.327/0001-24

**Orçamento 2018**  
**Quadro de Detalhamento da Despesa**

ÓRGÃO: 03.03.00 - SECRETARIA MUNICIPAL DE SAÚDE		
UNIDADE: 03.03.50 - FUNDO MUNICIPAL DE SAUDE		
CLASSIFICAÇÃO PROGRAMÁTICA		
CLASSIFICAÇÃO ECONÔMICA		
<b>10.301.006.1.155 - Construção, Ampliação e reforma de UBS E SMS</b>		
		<b>ID GDR FT PF DDR</b>
3.3.9.0.30.00	MATERIAL DE CONSUMO	251.400,00 9 2 14 P 109
3.3.9.0.36.00	OUTROS SERV TERCEIROS - P. FISICA	5.000,00 9 2 14 P 098
3.3.9.0.39.00	OUTROS SERV TERCEIROS - P. JURIDICA	300.000,00 6 2 02 P 015
3.3.9.0.39.00	OUTROS SERV TERCEIROS - P. JURIDICA	45.000,00 9 2 14 P 041
4.4.9.0.51.00	OBRAS E INSTALACOES	10.000,00 6 2 02 P 015
4.4.9.0.51.00	OBRAS E INSTALACOES	800.000,00 9 2 14 P 119
4.4.9.0.52.00	EQUIPAMENTOS E MATERIAL PERMANENTE	10.000,00 6 2 02 P 015
4.4.9.0.52.00	EQUIPAMENTOS E MATERIAL PERMANENTE	55.000,00 9 2 14 P 041
		<b>Total R\$ 1.476.400,00</b>
<b>10.305.006.2.237 - Gestão do Programa de HIV/AIDS e DST</b>		
		<b>ID GDR FT PF DDR</b>
3.3.9.0.14.00	DIARIAS - CIVIL	10.000,00 9 2 14 P 105
3.3.9.0.30.00	MATERIAL DE CONSUMO	10.000,00 9 2 14 P 105
3.3.9.0.32.00	MATERIAL DE DISTRIBUICAO GRATUITA	5.000,00 6 2 02 P 015
3.3.9.0.32.00	MATERIAL DE DISTRIBUICAO GRATUITA	10.000,00 9 2 14 P 105
3.3.9.0.36.00	OUTROS SERV TERCEIROS - P. FISICA	50.000,00 9 2 14 P 105
3.3.9.0.39.00	OUTROS SERV TERCEIROS - P. JURIDICA	50.000,00 6 2 02 P 015
3.3.9.0.39.00	OUTROS SERV TERCEIROS - P. JURIDICA	10.000,00 9 2 14 P 105
3.3.9.0.92.00	DESPESAS DE EXERCICIOS ANTERIORES	10.000,00 9 2 14 P 105
3.3.9.0.93.00	INDENIZACOES E RESTITUICOES	10.000,00 9 2 14 P 105
4.4.9.0.52.00	EQUIPAMENTOS E MATERIAL PERMANENTE	10.000,00 9 2 14 P 105
		<b>Total R\$ 175.000,00</b>
<b>10.304.006.2.245 - Gestão das Ações de Vigilância Sanitária</b>		
		<b>ID GDR FT PF DDR</b>
3.1.9.0.04.00	CONTRATAÇÃO POR TEMPO DETERMINADO	400.000,00 6 2 02 P 015
3.1.9.0.11.00	VENC VANT FIXAS - PESSOAL CIVIL	100.000,00 6 2 02 P 015
3.1.9.0.13.00	OBRIGACOES PATRONAIS	100.000,00 6 2 02 P 015
3.1.9.0.94.00	INDENIZACOES E RESTITUICOES TRABALH	5.000,00 6 2 02 P 015
3.3.9.0.14.00	DIARIAS - CIVIL	10.000,00 6 2 02 P 015
3.3.9.0.14.00	DIARIAS - CIVIL	5.000,00 9 2 14 P 081
3.3.9.0.30.00	MATERIAL DE CONSUMO	5.000,00 6 2 02 P 015
3.3.9.0.30.00	MATERIAL DE CONSUMO	5.000,00 9 2 14 P 081
3.3.9.0.36.00	OUTROS SERV TERCEIROS - P. FISICA	70.000,00 6 2 02 P 015
3.3.9.0.39.00	OUTROS SERV TERCEIROS - P. JURIDICA	5.000,00 6 2 02 P 015
3.3.9.0.39.00	OUTROS SERV TERCEIROS - P. JURIDICA	5.000,00 9 2 14 P 081
4.4.9.0.52.00	EQUIPAMENTOS E MATERIAL PERMANENTE	120.000,00 9 2 14 P 082
		<b>Total R\$ 830.000,00</b>
<b>10.305.006.2.251 - Gestão das Ações de Vigilância Epidemiológica</b>		
		<b>ID GDR FT PF DDR</b>
3.1.9.0.04.00	CONTRATAÇÃO POR TEMPO DETERMINADO	1.000.000,00 6 2 02 P 015
3.1.9.0.04.00	CONTRATAÇÃO POR TEMPO DETERMINADO	500.000,00 9 2 14 P 080
3.1.9.0.11.00	VENC VANT FIXAS - PESSOAL CIVIL	20.000,00 6 2 02 P 015
3.1.9.0.11.00	VENC VANT FIXAS - PESSOAL CIVIL	130.000,00 9 2 14 P 054
3.1.9.0.13.00	OBRIGACOES PATRONAIS	400.000,00 6 2 02 P 015
3.1.9.0.94.00	INDENIZACOES E RESTITUICOES TRABALH	1.000,00 6 2 02 P 015
3.1.9.0.94.00	INDENIZACOES E RESTITUICOES TRABALH	20.000,00 9 2 14 P 054
3.3.9.0.14.00	DIARIAS - CIVIL	5.000,00 9 2 14 P 080
3.3.9.0.30.00	MATERIAL DE CONSUMO	80.000,00 6 2 02 P 015
3.3.9.0.30.00	MATERIAL DE CONSUMO	128.000,00 9 2 14 P 076
3.3.9.0.32.00	MATERIAL DE DISTRIBUICAO GRATUITA	5.000,00 6 2 02 P 015
3.3.9.0.32.00	MATERIAL DE DISTRIBUICAO GRATUITA	10.000,00 9 2 14 P 001
3.3.9.0.36.00	OUTROS SERV TERCEIROS - P. FISICA	35.000,00 6 2 02 P 015
3.3.9.0.36.00	OUTROS SERV TERCEIROS - P. FISICA	100.000,00 9 2 14 P 080
3.3.9.0.39.00	OUTROS SERV TERCEIROS - P. JURIDICA	100.000,00 6 2 02 P 001
3.3.9.0.39.00	OUTROS SERV TERCEIROS - P. JURIDICA	95.000,00 9 2 14 P 080

*Cintia Rosena S. de Deus*  
Chefe de Gabinete



# PREFEITURA MUNICIPAL DE PAULO AFONSO

AV APOLONIO SALES

CENTRO

C.N.P.J. : 14.217.327/0001-24

## Orçamento 2018 Quadro de Detalhamento da Despesa

3.3.9.0.92.00	DESPESAS DE EXERCICIOS ANTERIORES	1.000,00	6	2	02	P 015
3.3.9.0.92.00	DESPESAS DE EXERCICIOS ANTERIORES	5.000,00	9	2	14	P 001
4.4.9.0.52.00	EQUIPAMENTOS E MATERIAL PERMANENTE	130.000,00	9	2	14	P 001
<b>Total R\$ 2.705.000,00</b>						

### 10.301.006.2.261 - Gestão das Ações do PACS

			ID	GDR	FT	PF	DDR
3.1.9.0.04.00	CONTRATAÇÃO POR TEMPO DETERMINADO	5.000,00	6	2	02	P 015	
3.1.9.0.04.00	CONTRATAÇÃO POR TEMPO DETERMINADO	90.000,00	9	2	14	P 092	
3.1.9.0.11.00	VENC VANT FIXAS - PESSOAL CIVIL	5.000,00	6	2	02	P 015	
3.1.9.0.11.00	VENC VANT FIXAS - PESSOAL CIVIL	2.405.000,00	9	2	14	P 092	
3.1.9.0.13.00	OBRIGACOES PATRONAIS	670.000,00	6	2	02	P 015	
3.1.9.0.94.00	INDENIZACOES E RESTITUICOES TRABALH	1.000,00	6	2	02	P 015	
3.1.9.0.94.00	INDENIZACOES E RESTITUICOES TRABALH	5.000,00	9	2	14	P 092	
<b>Total R\$ 3.181.000,00</b>							

### 10.301.006.2.265 - Gestão do Programa de Saúde Bucal - PSB.

			ID	GDR	FT	PF	DDR
3.1.9.0.04.00	CONTRATAÇÃO POR TEMPO DETERMINADO	400.000,00	6	2	02	P 015	
3.1.9.0.04.00	CONTRATAÇÃO POR TEMPO DETERMINADO	675.000,00	9	2	14	P 094	
3.1.9.0.11.00	VENC VANT FIXAS - PESSOAL CIVIL	20.000,00	6	2	02	P 015	
3.1.9.0.11.00	VENC VANT FIXAS - PESSOAL CIVIL	20.000,00	9	2	14	P 094	
3.1.9.0.13.00	OBRIGACOES PATRONAIS	250.000,00	6	2	02	P 015	
3.1.9.0.94.00	INDENIZACOES E RESTITUICOES TRABALH	1.000,00	6	2	02	P 015	
3.1.9.0.94.00	INDENIZACOES E RESTITUICOES TRABALH	5.000,00	9	2	14	P 094	
<b>Total R\$ 1.371.000,00</b>							

### 10.301.006.2.271 - Gestão dos Programas PSF, PMAQ e PAB

			ID	GDR	FT	PF	DDR
3.1.9.0.04.00	CONTRATAÇÃO POR TEMPO DETERMINADO	3.200.000,00	6	2	02	P 015	
3.1.9.0.04.00	CONTRATAÇÃO POR TEMPO DETERMINADO	2.200.000,00	9	2	14	P 093	
3.1.9.0.11.00	VENC VANT FIXAS - PESSOAL CIVIL	80.000,00	6	2	02	P 015	
3.1.9.0.11.00	VENC VANT FIXAS - PESSOAL CIVIL	1.850.000,00	8	2	14	P 111	
3.1.9.0.13.00	OBRIGACOES PATRONAIS	1.600.000,00	6	2	02	P 015	
3.1.9.0.94.00	INDENIZACOES E RESTITUICOES TRABALH	30.000,00	6	2	02	P 015	
3.1.9.0.94.00	INDENIZACOES E RESTITUICOES TRABALH	10.000,00	9	2	14	P 076	
3.3.9.0.30.00	MATERIAL DE CONSUMO	150.000,00	6	2	02	P 015	
3.3.9.0.30.00	MATERIAL DE CONSUMO	900.000,00	9	2	14	P 091	
3.3.9.0.36.00	OUTROS SERV TERCEIROS - P. FISICA	700.000,00	9	2	14	P 091	
3.3.9.0.39.00	OUTROS SERV TERCEIROS - P. JURIDICA	1.500.000,00	6	2	02	P 015	
3.3.9.0.39.00	OUTROS SERV TERCEIROS - P. JURIDICA	750.000,00	9	2	14	P 078	
3.3.9.0.92.00	DESPESAS DE EXERCICIOS ANTERIORES	10.000,00	9	2	02	P 015	
3.3.9.0.92.00	DESPESAS DE EXERCICIOS ANTERIORES	5.000,00	9	2	14	P 001	
3.3.9.0.93.00	INDENIZACOES E RESTITUICOES	5.000,00	9	2	14	P 091	
4.4.9.0.52.00	EQUIPAMENTOS E MATERIAL PERMANENTE	3.000,00	6	2	02	P 015	
4.4.9.0.52.00	EQUIPAMENTOS E MATERIAL PERMANENTE	50.000,00	9	2	14	P 078	
<b>Total R\$ 13.043.000,00</b>							

### 10.302.006.2.273 - Gestão das Ações do SAMU.

			ID	GDR	FT	PF	DDR
3.1.9.0.04.00	CONTRATAÇÃO POR TEMPO DETERMINADO	10.000,00	6	2	02	P 015	
3.1.9.0.04.00	CONTRATAÇÃO POR TEMPO DETERMINADO	1.300.000,00	9	2	14	P 096	
3.1.9.0.11.00	VENC VANT FIXAS - PESSOAL CIVIL	10.000,00	6	2	02	P 015	
3.1.9.0.11.00	VENC VANT FIXAS - PESSOAL CIVIL	295.000,00	8	2	14	P 110	
3.1.9.0.13.00	OBRIGACOES PATRONAIS	450.000,00	6	2	02	P 015	
3.1.9.0.94.00	INDENIZACOES E RESTITUICOES TRABALH	10.000,00	6	2	02	P 015	
3.1.9.0.94.00	INDENIZACOES E RESTITUICOES TRABALH	50.000,00	8	2	14	P 110	
3.3.9.0.14.00	DIARIAS - CIVIL	5.000,00	8	2	14	P 110	
3.3.9.0.30.00	MATERIAL DE CONSUMO	5.000,00	6	2	02	P 015	
3.3.9.0.30.00	MATERIAL DE CONSUMO	400.000,00	8	2	14	P 110	
3.3.9.0.36.00	OUTROS SERV TERCEIROS - P. FISICA	10.000,00	8	2	14	P 110	
3.3.9.0.39.00	OUTROS SERV TERCEIROS - P. JURIDICA	230.000,00	8	2	14	P 110	
3.3.9.0.92.00	DESPESAS DE EXERCICIOS ANTERIORES	5.000,00	8	2	14	P 110	
3.3.9.0.93.00	INDENIZACOES E RESTITUICOES	5.000,00	8	2	14	P 110	
4.4.9.0.52.00	EQUIPAMENTOS E MATERIAL PERMANENTE	10.000,00	9	2	14	P 001	

  
Cintia Roserla S. de Deus  
Chefe de Gabinete



# PREFEITURA MUNICIPAL DE PAULO AFONSO

AV APOLONIO SALES .  
CENTRO  
C.N.P.J. : 14.217.327/0001-24

## Orçamento 2018 Quadro de Detalhamento da Despesa

Total R\$ 2.795.000,00

### 10.303.006.2.275 - Gestão das Ações de Assistência Farmacêutica.

			ID	GDR	FT	PF	DDR	
3.3.9.0.30.00	MATERIAL DE CONSUMO	400.000,00	6	2	02	P	015	
3.3.9.0.30.00	MATERIAL DE CONSUMO	526.000,00	9	2	14	P	086	
3.3.9.0.32.00	MATERIAL DE DISTRIBUICAO GRATUITA	2.800.000,00	6	2	02	P	015	
3.3.9.0.32.00	MATERIAL DE DISTRIBUICAO GRATUITA	1.195.000,00	9	2	14	P	091	
3.3.9.0.36.00	OUTROS SERV TERCEIROS - P. FISICA	50.000,00	9	2	14	P	001	
4.4.9.0.52.00	EQUIPAMENTOS E MATERIAL PERMANENTE	5.000,00	6	2	02	P	015	
4.4.9.0.52.00	EQUIPAMENTOS E MATERIAL PERMANENTE	10.000,00	9	2	14	P	001	
		<b>Total R\$ 4.986.000,00</b>						

### 10.302.006.2.277 - Gestão da Média e Alta Complexidade Ambul. e Hospit. e Implantação de UTI.

			ID	GDR	FT	PF	DDR	
3.1.9.0.04.00	CONTRATAÇÃO POR TEMPO DETERMINADO	6.000.000,00	6	2	02	P	015	
3.1.9.0.04.00	CONTRATAÇÃO POR TEMPO DETERMINADO	9.000.000,00	9	2	14	P	100	
3.1.9.0.11.00	VENC VANT FIXAS - PESSOAL CIVIL	100.000,00	6	2	02	P	015	
3.1.9.0.11.00	VENC VANT FIXAS - PESSOAL CIVIL	700.000,00	9	2	14	P	104	
3.1.9.0.13.00	OBRIGACOES PATRONAIS	2.400.000,00	6	2	02	P	015	
3.1.9.0.94.00	INDENIZACOES E RESTITUICOES TRABALH	100.000,00	6	2	02	P	015	
3.1.9.0.94.00	INDENIZACOES E RESTITUICOES TRABALH	150.000,00	9	2	14	P	103	
3.3.9.0.14.00	DIARIAS - CIVIL	260.000,00	6	2	02	P	015	
3.3.9.0.14.00	DIARIAS - CIVIL	10.000,00	9	2	14	P	100	
3.3.9.0.30.00	MATERIAL DE CONSUMO	480.000,00	6	2	02	P	015	
3.3.9.0.30.00	MATERIAL DE CONSUMO	5.000.000,00	9	2	14	P	100	
3.3.9.0.32.00	MATERIAL DE DISTRIBUICAO GRATUITA	50.000,00	6	2	02	P	015	
3.3.9.0.32.00	MATERIAL DE DISTRIBUICAO GRATUITA	320.000,00	9	2	14	P	100	
3.3.9.0.33.00	PASSAGENS E DESPESAS COM LOCOMOCAO	130.000,00	9	2	14	P	044	
3.3.9.0.35.00	SERVICOS DE CONSULTORIA	10.000,00	9	2	14	P	100	
3.3.9.0.36.00	OUTROS SERV TERCEIROS - P. FISICA	80.000,00	6	2	02	P	015	
3.3.9.0.36.00	OUTROS SERV TERCEIROS - P. FISICA	150.000,00	9	2	14	P	100	
3.3.9.0.39.00	OUTROS SERV TERCEIROS - P. JURIDICA	5.133.000,00	6	2	02	P	015	
3.3.9.0.39.00	OUTROS SERV TERCEIROS - P. JURIDICA	7.000.000,00	9	2	14	P	055	
3.3.9.0.92.00	DESPESAS DE EXERCICIOS ANTERIORES	1.000,00	6	2	02	P	015	
3.3.9.0.92.00	DESPESAS DE EXERCICIOS ANTERIORES	5.000,00	9	2	14	P	100	
3.3.9.0.93.00	INDENIZACOES E RESTITUICOES	1.000,00	6	2	02	P	015	
3.3.9.0.93.00	INDENIZACOES E RESTITUICOES	5.000,00	9	2	14	P	100	
4.4.9.0.51.00	OBRAS E INSTALACOES	10.000,00	9	2	14	P	001	
4.4.9.0.52.00	EQUIPAMENTOS E MATERIAL PERMANENTE	10.000,00	6	2	02	P	015	
4.4.9.0.52.00	EQUIPAMENTOS E MATERIAL PERMANENTE	700.000,00	9	2	14	P	042	
		<b>Total R\$ 37.805.000,00</b>						

### 10.303.006.2.289 - Gestão das Ações da Farmácia Popular

			ID	GDR	FT	PF	DDR	
3.1.9.0.04.00	CONTRATAÇÃO POR TEMPO DETERMINADO	150.000,00	6	2	02	P	015	
3.1.9.0.04.00	CONTRATAÇÃO POR TEMPO DETERMINADO	50.000,00	9	2	14	P	086	
3.1.9.0.11.00	VENC VANT FIXAS - PESSOAL CIVIL	30.000,00	6	2	02	P	015	
3.1.9.0.13.00	OBRIGACOES PATRONAIS	20.000,00	6	2	02	P	015	
3.1.9.0.94.00	INDENIZACOES E RESTITUICOES TRABALH	5.000,00	6	2	02	P	015	
3.1.9.0.94.00	INDENIZACOES E RESTITUICOES TRABALH	1.000,00	9	2	14	P	086	
3.3.9.0.36.00	OUTROS SERV TERCEIROS - P. FISICA	4.128,00	6	2	02	P	015	
3.3.9.0.36.00	OUTROS SERV TERCEIROS - P. FISICA	1.000,00	9	2	14	P	086	
3.3.9.0.39.00	OUTROS SERV TERCEIROS - P. JURIDICA	1.000,00	9	2	14	P	086	
3.3.9.0.93.00	INDENIZACOES E RESTITUICOES	1.000,00	9	2	14	P	086	
		<b>Total R\$ 263.128,00</b>						

### 10.301.011.2.290 - Gestão das Ações de Saúde

			ID	GDR	FT	PF	DDR
3.1.9.0.04.00	CONTRATAÇÃO POR TEMPO DETERMINADO	4.200.000,00	6	2	02	P	015
3.1.9.0.04.00	CONTRATAÇÃO POR TEMPO DETERMINADO	195.000,00	9	2	14	P	098
3.1.9.0.11.00	VENC VANT FIXAS - PESSOAL CIVIL	2.500.000,00	6	2	02	P	015
3.1.9.0.13.00	OBRIGACOES PATRONAIS	1.500.000,00	6	2	02	P	015
3.1.9.0.94.00	INDENIZACOES E RESTITUICOES TRABALH	100.000,00	6	2	02	P	015
3.3.9.0.14.00	DIARIAS - CIVIL	100.000,00	6	2	02	P	015

Cintia Rosena S. de Deus  
Chefe de Gabinete



# PREFEITURA MUNICIPAL DE PAULO AFONSO

AV APOLONIO SALES

CENTRO

C.N.P.J. : 14.217.327/0001-24

## Orçamento 2018 Quadro de Detalhamento da Despesa

3.3.9.0.14.00	DIARIAS - CIVIL	5.000,00	9	2	14	P	001
3.3.9.0.30.00	MATERIAL DE CONSUMO	150.000,00	6	2	02	P	015
3.3.9.0.30.00	MATERIAL DE CONSUMO	100.000,00	9	2	14	P	001
3.3.9.0.32.00	MATERIAL DE DISTRIBUICAO GRATUITA	430.000,00	6	2	02	P	015
3.3.9.0.33.00	PASSAGENS E DESPESAS COM LOCOMOCAO	4.000,00	6	2	02	P	015
3.3.9.0.35.00	SERVICOS DE CONSULTORIA	100.000,00	6	2	02	P	015
3.3.9.0.36.00	OUTROS SERV TERCEIROS - P. FISICA	180.000,00	6	2	02	P	015
3.3.9.0.36.00	OUTROS SERV TERCEIROS - P. FISICA	5.000,00	9	2	14	P	001
3.3.9.0.39.00	OUTROS SERV TERCEIROS - P. JURIDICA	2.600.000,00	6	2	02	P	015
3.3.9.0.39.00	OUTROS SERV TERCEIROS - P. JURIDICA	2.500.000,00	9	2	14	P	120
3.3.9.0.48.00	OUTROS AUX. FINANCEIROS P. FISICAS	160.000,00	6	2	02	P	015
3.3.9.0.92.00	DESPESAS DE EXERCICIOS ANTERIORES	1.000,00	6	2	02	P	015
3.3.9.0.93.00	INDENIZACOES E RESTITUICOES	5.000,00	6	2	02	P	015
4.4.9.0.52.00	EQUIPAMENTOS E MATERIAL PERMANENTE	50.000,00	6	2	02	P	015
4.4.9.0.52.00	EQUIPAMENTOS E MATERIAL PERMANENTE	150.000,00	9	2	14	P	001
		<b>Total R\$ 15.035.000,00</b>					

### 10.301.006.5.071 - Caravana da Cidadania para saúde

			ID	GDR	FT	PF	DDR
3.3.9.0.30.00	MATERIAL DE CONSUMO	1.000,00	6	2	02	P	015
3.3.9.0.36.00	OUTROS SERV TERCEIROS - P. FISICA	1.000,00	6	2	02	P	015
3.3.9.0.39.00	OUTROS SERV TERCEIROS - P. JURIDICA	1.000,00	6	2	02	P	015
		<b>Total R\$ 3.000,00</b>					

### 10.302.006.6.019 - Gestão CEO

			ID	GDR	FT	PF	DDR
3.1.9.0.04.00	CONTRATAÇÃO POR TEMPO DETERMINADO	450.000,00	6	2	02	P	015
3.1.9.0.04.00	CONTRATAÇÃO POR TEMPO DETERMINADO	100.000,00	9	2	14	P	036
3.1.9.0.13.00	OBRIGACOES PATRONAIS	100.000,00	6	2	02	P	015
3.1.9.0.94.00	INDENIZACOES E RESTITUICOES TRABALH	1.000,00	6	2	02	P	015
3.1.9.0.94.00	INDENIZACOES E RESTITUICOES TRABALH	10.000,00	9	2	14	P	036
3.3.9.0.30.00	MATERIAL DE CONSUMO	20.000,00	9	2	14	P	036
3.3.9.0.39.00	OUTROS SERV TERCEIROS - P. JURIDICA	20.000,00	9	2	14	P	036
4.4.9.0.52.00	EQUIPAMENTOS E MATERIAL PERMANENTE	20.000,00	9	2	14	P	036
		<b>Total R\$ 721.000,00</b>					

### 10.301.006.6.020 - Gestão das Ações Básicas aos Povos Indígenas

			ID	GDR	FT	PF	DDR
3.1.9.0.04.00	CONTRATAÇÃO POR TEMPO DETERMINADO	150.000,00	6	2	02	P	015
3.1.9.0.04.00	CONTRATAÇÃO POR TEMPO DETERMINADO	5.000,00	9	2	14	P	001
3.1.9.0.13.00	OBRIGACOES PATRONAIS	50.000,00	6	2	02	P	015
3.1.9.0.94.00	INDENIZACOES E RESTITUICOES TRABALH	1.000,00	6	2	02	P	015
3.1.9.0.94.00	INDENIZACOES E RESTITUICOES TRABALH	5.000,00	9	2	14	P	001
3.3.9.0.30.00	MATERIAL DE CONSUMO	5.000,00	6	2	02	P	015
		<b>Total R\$ 216.000,00</b>					

### 10.301.006.6.021 - Gestão das Ações do NASF

			ID	GDR	FT	PF	DDR
3.1.9.0.04.00	CONTRATAÇÃO POR TEMPO DETERMINADO	420.000,00	9	2	14	P	075
3.1.9.0.13.00	OBRIGACOES PATRONAIS	70.000,00	6	2	02	P	015
3.1.9.0.94.00	INDENIZACOES E RESTITUICOES TRABALH	5.000,00	9	2	14	P	075
3.3.9.0.30.00	MATERIAL DE CONSUMO	5.000,00	9	2	14	P	075
3.3.9.0.39.00	OUTROS SERV TERCEIROS - P. JURIDICA	65.000,00	9	2	14	P	075
4.4.9.0.52.00	EQUIPAMENTOS E MATERIAL PERMANENTE	5.000,00	9	2	14	P	075
		<b>Total R\$ 570.000,00</b>					

### 10.301.006.6.022 - Gestão do Programa Rede Cegonha

			ID	GDR	FT	PF	DDR
3.3.9.0.39.00	OUTROS SERV TERCEIROS - P. JURIDICA	100.000,00	9	2	14	P	098
		<b>Total R\$ 100.000,00</b>					

### 10.301.006.8.014 - Manutenção das atividades do Conselho Municipal de Saúde

			ID	GDR	FT	PF	DDR
3.3.9.0.14.00	DIARIAS - CIVIL	2.000,00	6	2	02	P	015
3.3.9.0.30.00	MATERIAL DE CONSUMO	2.000,00	6	2	02	P	015

*Cintia Rosena S. de Deus*  
Chefe de Gabinete



# PREFEITURA MUNICIPAL DE PAULO AFONSO

AV APOLONIO SALES  
CENTRO

C.N.P.J. : 14.217.327/0001-24

## Orçamento 2018 Quadro de Detalhamento da Despesa

3.3.9.0.33.00	PASSAGENS E DESPESAS COM LOCOMOCAO	2.000,00	6	2	02	P 015
3.3.9.0.36.00	OUTROS SERV TERCEIROS - P. FISICA	2.000,00	6	2	02	P 015
3.3.9.0.39.00	OUTROS SERV TERCEIROS - P. JURIDICA	2.000,00	6	2	02	P 015
4.4.9.0.52.00	EQUIPAMENTOS E MATERIAL PERMANENTE	2.000,00	6	2	02	P 015

**Total R\$ 12.000,00**

TOTAIS DA UNIDADE			
ATIVIDADES	83.808.128,00	DESPESAS CORRENTES	83.127.528,00
PROJETOS	1.479.400,00	DESPESAS DE CAPITAL	2.160.000,00
OPERACOES ESPECIAIS	0,00		
PESSOAL E ENCARGOS	46.891.000,00	TOTAL GERAL	85.287.528,00

TOTAIS DO ÓRGÃO/SECRETARIA			
ATIVIDADES	83.808.128,00	DESPESAS CORRENTES	83.127.528,00
PROJETOS	1.479.400,00	DESPESAS DE CAPITAL	2.160.000,00
OPERACOES ESPECIAIS	0,00		
PESSOAL E ENCARGOS	46.891.000,00	TOTAL GERAL	85.287.528,00

  
Cintia Rosena S. de Deus  
Chefe de Gabinete



# PREFEITURA MUNICIPAL DE PAULO AFONSO

AV APOLONIO SALES

CENTRO

C.N.P.J. : 14.217.327/0001-24

**Orçamento 2018**  
**Quadro de Detalhamento da Despesa**

ÓRGÃO: 03.04.00 - CONTROLADORIA DO MUNICÍPIO

UNIDADE: 03.04.04 - CONTROLADORIA DO MUNICÍPIO

CLASSIFICAÇÃO PROGRAMÁTICA

CLASSIFICAÇÃO ECONÔMICA

04.122.011.2.219 - Gestão das ativ. de direção na impl. de prog. de auditoria perma./CONTRO.		ID	GDR	FT	PF	DDR
3.1.9.0.04.00	CONTRATAÇÃO POR TEMPO DETERMINADO	10.000,00	0	1	00	P 000
3.1.9.0.11.00	VENC VANT FIXAS - PESSOAL CIVIL	475.000,00	0	1	00	P 000
3.1.9.0.13.00	OBRIGACOES PATRONAIS	100.000,00	0	1	00	P 000
3.1.9.0.94.00	INDENIZACOES E RESTITUICOES TRABALH	5.000,00	0	1	00	P 000
3.3.9.0.14.00	DIARIAS - CIVIL	60.000,00	0	1	00	P 000
3.3.9.0.30.00	MATERIAL DE CONSUMO	20.000,00	0	1	00	P 000
3.3.9.0.35.00	SERVICOS DE CONSULTORIA	10.000,00	0	1	00	P 001
3.3.9.0.36.00	OUTROS SERV TERCEIROS - P. FISICA	9.000,00	0	1	00	P 000
3.3.9.0.39.00	OUTROS SERV TERCEIROS - P. JURIDICA	100.000,00	0	1	00	P 001
3.3.9.0.92.00	DESPESAS DE EXERCICIOS ANTERIORES	1.000,00	0	1	00	P 000
4.4.9.0.52.00	EQUIPAMENTOS E MATERIAL PERMANENTE	10.000,00	0	1	00	P 000
<b>Total R\$ 800.000,00</b>						

TOTAIS DA UNIDADE			
ATIVIDADES	800.000,00	DESPESAS CORRENTES	790.000,00
PROJETOS	0,00	DESPESAS DE CAPITAL	10.000,00
OPERACOES ESPECIAIS	0,00		
PESSOAL E ENCARGOS	590.000,00	TOTAL GERAL	800.000,00

TOTAIS DO ÓRGÃO/SECRETARIA			
ATIVIDADES	800.000,00	DESPESAS CORRENTES	790.000,00
PROJETOS	0,00	DESPESAS DE CAPITAL	10.000,00
OPERACOES ESPECIAIS	0,00		
PESSOAL E ENCARGOS	590.000,00	TOTAL GERAL	800.000,00

  
Cintia Rosena S. de Deus  
Chefe de Gabinete





# PREFEITURA MUNICIPAL DE PAULO AFONSO

AV APOLONIO SALES  
CENTRO

C.N.P.J. : 14.217.327/0001-24

**Orçamento 2018**  
**Quadro de Detalhamento da Despesa**

ÓRGÃO: 03.05.00 - SEC. MUNICIPAL DE PLANEJAMENTO

UNIDADE: 03.05.05 - SEC. MUNICIPAL DE PLANEJAMENTO

CLASSIFICAÇÃO PROGRAMÁTICA

CLASSIFICAÇÃO ECONÔMICA

**04.121.011.2.225 - Gestão das Ações de Planejamento.**

ID GDR FT PF DDR

3.1.9.0.04.00	CONTRATAÇÃO POR TEMPO DETERMINADO	20.000,00	0	1	00	P	000
3.1.9.0.11.00	VENC VANT FIXAS - PESSOAL CIVIL	600.000,00	0	1	00	P	000
3.1.9.0.13.00	OBRIGACOES PATRONAIS	170.000,00	0	1	00	P	000
3.1.9.0.94.00	INDENIZACOES E RESTITUICOES TRABALH	10.000,00	0	1	00	P	000
3.3.9.0.14.00	DIARIAS - CIVIL	15.000,00	0	1	00	P	000
3.3.9.0.30.00	MATERIAL DE CONSUMO	15.000,00	0	1	00	P	000
3.3.9.0.35.00	SERVICOS DE CONSULTORIA	60.000,00	0	1	00	P	000
3.3.9.0.39.00	OUTROS SERV TERCEIROS - P. JURIDICA	89.000,00	0	1	00	P	000
3.3.9.0.92.00	DESPESAS DE EXERCICIOS ANTERIORES	1.000,00	0	1	00	P	000
4.4.9.0.51.00	OBRAS E INSTALACOES	15.000,00	0	1	00	P	000
4.4.9.0.52.00	EQUIPAMENTOS E MATERIAL PERMANENTE	5.000,00	0	1	00	P	000

**Total R\$ 1.000.000,00**

TOTAIS DA UNIDADE			
ATIVIDADES	1.000.000,00	DESPESAS CORRENTES	980.000,00
PROJETOS	0,00	DESPESAS DE CAPITAL	20.000,00
OPERACOES ESPECIAIS	0,00		
PESSOAL E ENCARGOS	800.000,00	TOTAL GERAL	1.000.000,00

TOTAIS DO ÓRGÃO/SECRETARIA			
ATIVIDADES	1.000.000,00	DESPESAS CORRENTES	980.000,00
PROJETOS	0,00	DESPESAS DE CAPITAL	20.000,00
OPERACOES ESPECIAIS	0,00		
PESSOAL E ENCARGOS	800.000,00	TOTAL GERAL	1.000.000,00

  
Cintia Roseana S. de Deus  
Chefe de Gabinete



# PREFEITURA MUNICIPAL DE PAULO AFONSO

AV APOLONIO SALES

CENTRO

C.N.P.J. : 14.217.327/0001-24

**Orçamento 2018**  
Quadro de Detalhamento da Despesa

ÓRGÃO: 03.06.00 - SEC. MUNICIPAL DE ADMINISTRAÇÃO

UNIDADE: 03.06.06 - SEC. MUNICIPAL DE ADMINISTRAÇÃO

CLASSIFICAÇÃO PROGRAMÁTICA

CLASSIFICAÇÃO ECONÔMICA

04.122.011.2.115 - Gestão das ações da Sec de Administração			ID	GDR	FT	PF	DDR
3.1.9.0.01.00	APOSENTADORIAS E REFORMAS	380.000,00	0	1	00	P	000
3.1.9.0.03.00	PENSOES	160.000,00	0	1	00	P	000
3.1.9.0.04.00	CONTRATAÇÃO POR TEMPO DETERMINADO	1.800.000,00	0	1	00	P	000
3.1.9.0.11.00	VENC VANT FIXAS - PESSOAL CIVIL	4.800.000,00	0	1	00	P	000
3.1.9.0.13.00	OBRIGACOES PATRONAIS	1.200.000,00	0	1	00	P	000
3.1.9.0.94.00	INDENIZACOES E RESTITUICOES TRABALH	11.000,00	0	1	00	P	000
3.3.7.1.41.00	CONTRIBUIÇÕES	1.000,00	0	1	00	P	000
3.3.7.1.70.00	Ratelo pela Participação em Consórcio Público	15.000,00	0	1	00	P	000
3.3.9.0.14.00	DIARIAS - CIVIL	20.000,00	0	1	00	P	000
3.3.9.0.30.00	MATERIAL DE CONSUMO	900.000,00	0	1	00	P	000
3.3.9.0.30.00	MATERIAL DE CONSUMO	1.000,00	0	2	42	P	027
3.3.9.0.33.00	PASSAGENS E DESPESAS COM LOCOMOCAO	1.000,00	0	1	00	P	000
3.3.9.0.35.00	SERVICOS DE CONSULTORIA	50.000,00	0	1	00	P	000
3.3.9.0.36.00	OUTROS SERV TERCEIROS - P. FISICA	60.000,00	0	1	00	P	000
3.3.9.0.39.00	OUTROS SERV TERCEIROS - P. JURIDICA	1.750.000,00	0	1	00	P	000
3.3.9.0.39.00	OUTROS SERV TERCEIROS - P. JURIDICA	1.000,00	0	2	42	P	027
3.3.9.0.47.00	OBRIGACOES TRIBUT. E CONTRIBUTIVAS	300.000,00	0	1	00	P	000
3.3.9.0.47.00	OBRIGACOES TRIBUT. E CONTRIBUTIVAS	38.000,00	0	2	42	P	027
3.3.9.0.92.00	DESPESAS DE EXERCICIOS ANTERIORES	2.000,00	0	1	00	P	000
3.3.9.0.92.00	DESPESAS DE EXERCICIOS ANTERIORES	1.000,00	0	2	42	P	027
3.3.9.0.93.00	INDENIZACOES E RESTITUICOES	1.000,00	0	1	00	P	000
4.4.9.0.52.00	EQUIPAMENTOS E MATERIAL PERMANENTE	50.000,00	0	1	00	P	000
4.4.9.0.52.00	EQUIPAMENTOS E MATERIAL PERMANENTE	10.000,00	0	2	92	P	001
4.5.9.0.61.00	AQUISICAO DE IMOVEIS	1.000,00	0	1	00	P	000
<b>Total R\$ 11.553.000,00</b>							

04.181.002.2.116 - Manutenção das Ações do COMSETRAN			ID	GDR	FT	PF	DDR
3.3.9.0.30.00	MATERIAL DE CONSUMO	1.000,00	0	1	00	P	000
3.3.9.0.36.00	OUTROS SERV TERCEIROS - P. FISICA	5.000,00	0	1	00	P	000
3.3.9.0.36.00	OUTROS SERV TERCEIROS - P. FISICA	3.000,00	0	1	42	P	001
3.3.9.0.39.00	OUTROS SERV TERCEIROS - P. JURIDICA	600.000,00	0	1	00	P	000
3.3.9.0.39.00	OUTROS SERV TERCEIROS - P. JURIDICA	1.000,00	0	2	42	P	027
4.4.9.0.52.00	EQUIPAMENTOS E MATERIAL PERMANENTE	5.000,00	0	1	00	P	000
4.4.9.0.52.00	EQUIPAMENTOS E MATERIAL PERMANENTE	3.000,00	0	2	42	P	027
<b>Total R\$ 618.000,00</b>							

26.122.002.2.117 - Gestão das ações de transportes.			ID	GDR	FT	PF	DDR
3.3.9.0.30.00	MATERIAL DE CONSUMO	800.000,00	0	1	00	P	000
3.3.9.0.30.00	MATERIAL DE CONSUMO	1.000,00	0	2	42	P	027
3.3.9.0.36.00	OUTROS SERV TERCEIROS - P. FISICA	1.000,00	0	1	00	P	000
3.3.9.0.39.00	OUTROS SERV TERCEIROS - P. JURIDICA	20.000,00	0	1	00	P	000
3.3.9.0.39.00	OUTROS SERV TERCEIROS - P. JURIDICA	1.000,00	0	2	42	P	027
3.3.9.0.92.00	DESPESAS DE EXERCICIOS ANTERIORES	1.000,00	0	1	00	P	000
4.4.9.0.52.00	EQUIPAMENTOS E MATERIAL PERMANENTE	5.000,00	0	1	00	P	000
<b>Total R\$ 829.000,00</b>							

TOTAIS DA UNIDADE			
ATIVIDADES	13.000.000,00	DESPESAS CORRENTES	12.926.000,00
PROJETOS	0,00	DESPESAS DE CAPITAL	74.000,00
OPERACOES ESPECIAIS	0,00		
PESSOAL E ENCARGOS	8.351.000,00	TOTAL GERAL	13.000.000,00

*Cintia Roschã S. de Deus*  
Cintia Roschã S. de Deus  
Chefe de Gabinete



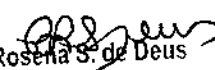
# PREFEITURA MUNICIPAL DE PAULO AFONSO

AV APOLONIO SALES  
CENTRO

C.N.P.J. : 14.217.327/0001-24

**Orçamento 2018**  
**Quadro de Detalhamento da Despesa**

TOTAIS DO ÓRGÃO/SECRETARIA			
ATIVIDADES	13.000.000,00	DESPESAS CORRENTES	12.926.000,00
PROJETOS	0,00	DESPESAS DE CAPITAL	74.000,00
OPERACOES ESPECIAIS	0,00		
PESSOAL E ENCARGOS	8.351.000,00	TOTAL GERAL	13.000.000,00

  
Cintia Rosena S. de Deus  
Chefe de Gabinete



# PREFEITURA MUNICIPAL DE PAULO AFONSO

AV APOLONIO SALES  
CENTRO  
C.N.P.J. : 14.217.327/0001-24

**Orçamento 2018**  
**Quadro de Detalhamento da Despesa**

<b>ÓRGÃO: 03.07.00 - SEC. MUNICIPAL DE EDUCAÇÃO</b>
<b>UNIDADE: 03.07.07 - SECRETARIA DE EDUCAÇÃO</b>
<b>CLASSIFICAÇÃO PROGRAMÁTICA</b>
<b>CLASSIFICAÇÃO ECONÔMICA</b>

12.122.007.2.158 - Manutenção da Casa dos Estudantes.		ID	GDR	FT	PF	DDR
3.3.9.0.30.00	MATERIAL DE CONSUMO	1.000,00	0	1	00	P 000
3.3.9.0.36.00	OUTROS SERV TERCEIROS - P. FISICA	50.000,00	0	1	00	P 000
3.3.9.0.39.00	OUTROS SERV TERCEIROS - P. JURIDICA	30.000,00	0	1	00	P 000
4.4.9.0.51.00	OBRAS E INSTALACOES	1.000,00	0	1	00	P 000
4.4.9.0.52.00	EQUIPAMENTOS E MATERIAL PERMANENTE	1.000,00	0	1	00	P 000
<b>Total R\$ 83.000,00</b>						

12.361.007.2.189 - Gestão das Ações da Merenda Esc./PNAE/AEE/PNAP/PNAEJA/PNAC /PNAEM		ID	GDR	FT	PF	DDR
3.3.9.0.30.00	MATERIAL DE CONSUMO	300.000,00	0	1	00	P 000
3.3.9.0.30.00	MATERIAL DE CONSUMO	850.000,00	9	2	15	P 143
3.3.9.0.36.00	OUTROS SERV TERCEIROS - P. FISICA	15.000,00	9	2	15	P 146
3.3.9.0.39.00	OUTROS SERV TERCEIROS - P. JURIDICA	25.000,00	9	2	15	P 142
<b>Total R\$ 1.190.000,00</b>						

12.361.011.2.295 - Gestão das ações da Secretaria de Educação		ID	GDR	FT	PF	DDR
3.1.9.0.04.00	CONTRATAÇÃO POR TEMPO DETERMINADO	220.000,00	0	1	00	P 000
3.1.9.0.04.00	CONTRATAÇÃO POR TEMPO DETERMINADO	4.602.912,00	7	2	01	P 025
3.1.9.0.11.00	VENC VANT FIXAS - PESSOAL CIVIL	554.560,00	0	1	00	P 000
3.1.9.0.11.00	VENC VANT FIXAS - PESSOAL CIVIL	3.600.000,00	7	2	01	P 025
3.1.9.0.13.00	OBRIGACOES PATRONAIS	150.000,00	0	1	00	P 000
3.1.9.0.13.00	OBRIGACOES PATRONAIS	450.000,00	7	2	01	P 025
3.1.9.0.94.00	INDENIZACOES E RESTITUICOES TRABALH	10.000,00	0	1	00	P 000
3.1.9.0.94.00	INDENIZACOES E RESTITUICOES TRABALH	20.000,00	7	2	01	P 025
3.3.2.0.93.00	INDENIZAÇÕES E RESTITUIÇÕES	252.000,00	7	2	15	P 144
3.3.2.0.93.00	INDENIZAÇÕES E RESTITUIÇÕES	1.000,00	7	2	22	P 001
3.3.9.0.10.00	Seguro Desemprego e Abono Salarial	1.000,00	0	1	00	P 000
3.3.9.0.14.00	DIARIAS - CIVIL	50.000,00	7	2	01	P 025
3.3.9.0.30.00	MATERIAL DE CONSUMO	1.000,00	0	1	00	P 000
3.3.9.0.30.00	MATERIAL DE CONSUMO	2.400.000,00	7	2	01	P 025
3.3.9.0.30.00	MATERIAL DE CONSUMO	88.000,00	9	2	15	P 145
3.3.9.0.33.00	PASSAGENS E DESPESAS COM LOCOMOCAO	100.000,00	7	2	01	P 025
3.3.9.0.35.00	SERVICOS DE CONSULTORIA	170.000,00	0	1	00	P 000
3.3.9.0.35.00	SERVICOS DE CONSULTORIA	5.000,00	7	2	01	P 025
3.3.9.0.36.00	OUTROS SERV TERCEIROS - P. FISICA	1.000,00	0	1	00	P 000
3.3.9.0.36.00	OUTROS SERV TERCEIROS - P. FISICA	5.000,00	7	2	01	P 025
3.3.9.0.36.00	OUTROS SERV TERCEIROS - P. FISICA	52.000,00	9	2	15	P 148
3.3.9.0.37.00	LOCACAO DE MAO-DE-OBRA	5.000,00	7	2	01	P 025
3.3.9.0.39.00	OUTROS SERV TERCEIROS - P. JURIDICA	320.000,00	0	1	00	P 000
3.3.9.0.39.00	OUTROS SERV TERCEIROS - P. JURIDICA	2.700.000,00	7	2	01	P 025
3.3.9.0.39.00	OUTROS SERV TERCEIROS - P. JURIDICA	90.000,00	9	2	15	P 001
3.3.9.0.47.00	OBRIGACOES TRIBUT. E CONTRIBUTIVAS	50.000,00	7	2	01	P 001
3.3.9.0.92.00	DESPESAS DE EXERCICIOS ANTERIORES	1.000,00	0	1	00	P 000
3.3.9.0.92.00	DESPESAS DE EXERCICIOS ANTERIORES	5.000,00	7	2	01	P 025
3.3.9.0.92.00	DESPESAS DE EXERCICIOS ANTERIORES	995.000,00	9	2	15	P 147
3.3.9.0.93.00	INDENIZACOES E RESTITUICOES	1.000,00	0	1	00	P 000
4.4.9.0.51.00	OBRAS E INSTALACOES	20.000,00	9	2	22	P 001
4.4.9.0.52.00	EQUIPAMENTOS E MATERIAL PERMANENTE	1.000,00	0	1	00	P 000
4.4.9.0.52.00	EQUIPAMENTOS E MATERIAL PERMANENTE	900.000,00	7	2	01	P 025
4.4.9.0.52.00	EQUIPAMENTOS E MATERIAL PERMANENTE	50.000,00	9	2	15	P 153
4.4.9.0.52.00	EQUIPAMENTOS E MATERIAL PERMANENTE	19.000,00	9	2	22	P 001
<b>Total R\$ 16.995.472,00</b>						

*Cintia Rosa S. de Deus*  
Chefe de Gabinete

12.361.007.2.296 - Gestão das ações do Programa Dinheiro Direto na Escola - PDDE		ID	GDR	FT	PF	DDR
3.3.9.0.30.00	MATERIAL DE CONSUMO	10.000,00	9	2	15	P 141
4.4.9.0.52.00	EQUIPAMENTOS E MATERIAL PERMANENTE	10.000,00	9	2	15	P 141



# PREFEITURA MUNICIPAL DE PAULO AFONSO

AV APOLONIO SALES  
CENTRO  
C.N.P.J. : 14.217.327/0001-24

**Orçamento 2018**  
**Quadro de Detalhamento da Despesa**

Total R\$ 20.000,00

12.361.007.2.297 - Gestão das Ações de Transp. Escolar Educ. Basica - PNAT E PETE ESTADUAL			ID	GDR	FT	PF	DDR	
3.3.9.0.30.00	MATERIAL DE CONSUMO	100.000,00	9	2	15	P	154	
3.3.9.0.36.00	OUTROS SERV TERCEIROS - P. FISICA	200.000,00	9	2	04	P	001	
3.3.9.0.36.00	OUTROS SERV TERCEIROS - P. FISICA	50.000,00	9	2	15	P	152	
3.3.9.0.39.00	OUTROS SERV TERCEIROS - P. JURIDICA	2.200.000,00	0	1	00	P	000	
3.3.9.0.39.00	OUTROS SERV TERCEIROS - P. JURIDICA	2.000.000,00	7	2	01	P	025	
3.3.9.0.39.00	OUTROS SERV TERCEIROS - P. JURIDICA	5.000,00	9	2	04	P	014	
3.3.9.0.39.00	OUTROS SERV TERCEIROS - P. JURIDICA	160.000,00	9	2	15	P	151	
3.3.9.0.39.00	OUTROS SERV TERCEIROS - P. JURIDICA	198.000,00	8	2	22	P	179	
3.3.9.0.93.00	INDENIZACOES E RESTITUICOES	2.000,00	8	2	22	P	179	
		<b>Total R\$ 4.915.000,00</b>						

12.361.007.2.309 - Gestão das Ações do Programa Segundo Tempo			ID	GDR	FT	PF	DDR	
3.3.9.0.30.00	MATERIAL DE CONSUMO	5.000,00	7	2	01	P	025	
3.3.9.0.36.00	OUTROS SERV TERCEIROS - P. FISICA	5.000,00	7	2	01	P	025	
3.3.9.0.36.00	OUTROS SERV TERCEIROS - P. FISICA	2.000,00	9	2	15	P	169	
3.3.9.0.36.00	OUTROS SERV TERCEIROS - P. FISICA	14.000,00	9	2	22	P	178	
3.3.9.0.39.00	OUTROS SERV TERCEIROS - P. JURIDICA	1.000,00	0	1	00	P	000	
3.3.9.0.39.00	OUTROS SERV TERCEIROS - P. JURIDICA	5.000,00	7	2	01	P	025	
3.3.9.0.39.00	OUTROS SERV TERCEIROS - P. JURIDICA	2.000,00	9	2	15	P	169	
3.3.9.0.39.00	OUTROS SERV TERCEIROS - P. JURIDICA	12.000,00	9	2	22	P	178	
3.3.9.0.39.00	OUTROS SERV TERCEIROS - P. JURIDICA	12.000,00	9	2	22	P	178	
3.3.9.0.48.00	OUTROS AUX. FINANCEIROS P. FISICAS	12.000,00	9	2	22	P	178	
3.3.9.0.92.00	DESPESAS DE EXERCICIOS ANTERIORES	12.000,00	9	2	22	P	178	
		<b>Total R\$ 70.000,00</b>						

12.128.007.6.005 - Formação de Professores de Educação Especial			ID	GDR	FT	PF	DDR	
3.3.9.0.30.00	MATERIAL DE CONSUMO	20.000,00	9	2	22	P	178	
3.3.9.0.33.00	PASSAGENS E DESPESAS COM LOCOMOCAO	20.000,00	9	2	22	P	178	
3.3.9.0.36.00	OUTROS SERV TERCEIROS - P. FISICA	20.000,00	9	2	22	P	178	
3.3.9.0.39.00	OUTROS SERV TERCEIROS - P. JURIDICA	20.000,00	9	2	15	P	159	
3.3.9.0.39.00	OUTROS SERV TERCEIROS - P. JURIDICA	20.000,00	9	2	22	P	178	
3.3.9.0.93.00	INDENIZACOES E RESTITUICOES	1.000,00	0	1	00	P	000	
		<b>Total R\$ 101.000,00</b>						

12.361.007.6.017 - Gestão das Ações das Cotas do Salário Educação			ID	GDR	FT	PF	DDR	
3.3.9.0.30.00	MATERIAL DE CONSUMO	80.000,00	9	2	04	P	014	
3.3.9.0.36.00	OUTROS SERV TERCEIROS - P. FISICA	2.000,00	9	2	04	P	014	
3.3.9.0.39.00	OUTROS SERV TERCEIROS - P. JURIDICA	2.000,00	9	2	04	P	014	
4.4.9.0.51.00	OBRAS E INSTALACOES	2.000,00	9	2	04	P	014	
4.4.9.0.52.00	EQUIPAMENTOS E MATERIAL PERMANENTE	2.000,00	9	2	04	P	014	
		<b>Total R\$ 88.000,00</b>						

12.365.007.6.024 - Constr., Ampl. e Refor. das Escolas, Equip. Esportivos e Prédios da Edu			ID	GDR	FT	PF	DDR
3.3.2.0.93.00	INDENIZAÇÕES E RESTITUIÇÕES	10.000,00	9	2	15	P	162
3.3.9.0.30.00	MATERIAL DE CONSUMO	220.000,00	9	2	15	P	162
3.3.9.0.36.00	OUTROS SERV TERCEIROS - P. FISICA	20.000,00	9	2	22	P	178
3.3.9.0.39.00	OUTROS SERV TERCEIROS - P. JURIDICA	1.000,00	0	1	00	P	000
3.3.9.0.39.00	OUTROS SERV TERCEIROS - P. JURIDICA	10.000,00	7	2	01	P	025
3.3.9.0.39.00	OUTROS SERV TERCEIROS - P. JURIDICA	2.000,00	9	2	04	P	014
3.3.9.0.39.00	OUTROS SERV TERCEIROS - P. JURIDICA	50.000,00	9	2	15	P	167
3.3.9.0.39.00	OUTROS SERV TERCEIROS - P. JURIDICA	20.000,00	9	2	22	P	178
4.4.9.0.51.00	OBRAS E INSTALACOES	1.000,00	0	1	00	P	000
4.4.9.0.51.00	OBRAS E INSTALACOES	1.000.000,00	7	2	01	P	025
4.4.9.0.51.00	OBRAS E INSTALACOES	2.103.000,00	9	2	04	P	014
4.4.9.0.51.00	OBRAS E INSTALACOES	50.000,00	9	2	15	P	165
4.4.9.0.51.00	OBRAS E INSTALACOES	20.000,00	9	2	22	P	178
4.4.9.0.52.00	EQUIPAMENTOS E MATERIAL PERMANENTE	1.000,00	0	1	00	P	000
4.4.9.0.52.00	EQUIPAMENTOS E MATERIAL PERMANENTE	5.000,00	7	2	01	P	025

*Cintia Rosena S. de Deus*  
Chefe de Gabinete



# PREFEITURA MUNICIPAL DE PAULO AFONSO

AV APOLONIO SALES  
CENTRO

C.N.P.J. : 14.217.327/0001-24

## Orçamento 2018 Quadro de Detalhamento da Despesa

4.4.9.0.52.00	EQUIPAMENTOS E MATERIAL PERMANENTE	2.000,00	9	2	04	P 014
4.4.9.0.52.00	EQUIPAMENTOS E MATERIAL PERMANENTE	50.000,00	9	2	15	P 166
4.4.9.0.52.00	EQUIPAMENTOS E MATERIAL PERMANENTE	20.000,00	9	2	22	P 178
4.4.9.0.61.00	AQUISICAO DE IMOVEIS	5.000,00	7	2	01	P 025
		<b>Total R\$ 3.590.000,00</b>				

TOTAIS DA UNIDADE			
ATIVIDADES	27.052.472,00	DESPESAS CORRENTES	22.789.472,00
PROJETOS	0,00	DESPESAS DE CAPITAL	4.263.000,00
OPERACOES ESPECIAIS	0,00		
PESSOAL E ENCARGOS	9.607.472,00	TOTAL GERAL	27.052.472,00

  
Cintia Rosena S. de Deus  
Chefe de Gabinete



# PREFEITURA MUNICIPAL DE PAULO AFONSO

AV APOLONIO SALES  
CENTRO  
C.N.P.J. : 14.217.327/0001-24

**Orçamento 2018**  
Quadro de Detalhamento da Despesa

UNIDADE: 03.07.53 - FUNDEB

CLASSIFICAÇÃO PROGRAMÁTICA  
CLASSIFICAÇÃO ECONÔMICA

12.122.007.2.201 - Manutenção dos Conselhos Municipais de Educação-Fundeb 40%			ID	GDR	FT	PF	DDR
3.3.9.0.14.00	DIARIAS - CIVIL	1.000,00	9	2	19	P	019
3.3.9.0.30.00	MATERIAL DE CONSUMO	1.000,00	9	2	19	P	019
3.3.9.0.33.00	PASSAGENS E DESPESAS COM LOCOMOCAO	1.000,00	9	2	19	P	019
3.3.9.0.39.00	OUTROS SERV TERCEIROS - P. JURIDICA	1.000,00	9	2	19	P	019
		<b>Total R\$ 4.000,00</b>					

12.365.007.2.291 - Cons., Ampl. e Ref. das Escolas, Equip. Esport. e Prédios da Edu. - FUNDEB 40%			ID	GDR	FT	PF	DDR
3.3.9.0.39.00	OUTROS SERV TERCEIROS - P. JURIDICA	1.000,00	9	2	19	P	019
4.4.9.0.51.00	OBRAS E INSTALACOES	1.000,00	9	2	19	P	019
4.4.9.0.52.00	EQUIPAMENTOS E MATERIAL PERMANENTE	1.000,00	9	2	19	P	019
4.4.9.0.61.00	AQUISICAO DE IMOVEIS	1.000,00	9	2	19	P	019
		<b>Total R\$ 4.000,00</b>					

12.361.007.2.308 - Promoção de capacitação para profiss. da Edu. Básica - FUNDEB - 40%			ID	GDR	FT	PF	DDR
3.3.9.0.14.00	DIARIAS - CIVIL	1.000,00	9	2	19	P	019
3.3.9.0.30.00	MATERIAL DE CONSUMO	1.000,00	9	2	19	P	019
3.3.9.0.36.00	OUTROS SERV TERCEIROS - P. FISICA	1.000,00	9	2	19	P	019
3.3.9.0.39.00	OUTROS SERV TERCEIROS - P. JURIDICA	1.000,00	9	2	19	P	019
		<b>Total R\$ 4.000,00</b>					

12.361.007.6.002 - Gestão das ações do Fundeb - 60%			ID	GDR	FT	PF	DDR
3.1.9.0.04.00	CONTRATAÇÃO POR TEMPO DETERMINADO	5.000.000,00	9	2	18	P	018
3.1.9.0.11.00	VENC VANT FIXAS - PESSOAL CIVIL	31.000.000,00	9	2	18	P	018
3.1.9.0.13.00	OBRIGACOES PATRONAIS	7.463.000,00	9	2	18	P	018
3.1.9.0.94.00	INDENIZACOES E RESTITUICOES TRABALH	349.000,00	9	2	18	P	001
3.3.9.0.10.00	Seguro Desemprego e Abono Salarial	1.000,00	9	2	18	P	001
		<b>Total R\$ 43.813.000,00</b>					

12.361.007.6.003 - Gestão das ações do Fundeb - 40%			ID	GDR	FT	PF	DDR
3.1.9.0.04.00	CONTRATAÇÃO POR TEMPO DETERMINADO	5.300.000,00	9	2	19	P	019
3.1.9.0.11.00	VENC VANT FIXAS - PESSOAL CIVIL	5.839.000,00	9	2	19	P	019
3.1.9.0.13.00	OBRIGACOES PATRONAIS	2.500.000,00	9	2	19	P	019
3.1.9.0.94.00	INDENIZACOES E RESTITUICOES TRABALH	150.000,00	9	2	19	P	001
3.3.9.0.10.00	Seguro Desemprego e Abono Salarial	1.000,00	9	2	19	P	019
3.3.9.0.14.00	DIARIAS - CIVIL	1.000,00	9	2	19	P	019
3.3.9.0.30.00	MATERIAL DE CONSUMO	333.000,00	9	2	19	P	019
3.3.9.0.33.00	PASSAGENS E DESPESAS COM LOCOMOCAO	1.000,00	9	2	19	P	019
3.3.9.0.39.00	OUTROS SERV TERCEIROS - P. JURIDICA	2.000.000,00	9	2	19	P	019
4.4.9.0.52.00	EQUIPAMENTOS E MATERIAL PERMANENTE	40.000,00	9	2	19	P	019
		<b>Total R\$ 16.165.000,00</b>					

12.361.007.6.028 - Gestão das ações de Transp. Escolar da Edu. Básica - PNATE FUNDEB 40%			ID	GDR	FT	PF	DDR
3.3.9.0.39.00	OUTROS SERV TERCEIROS - P. JURIDICA	2.600.000,00	9	2	19	P	019
		<b>Total R\$ 2.600.000,00</b>					

TOTAIS DA UNIDADE			
ATIVIDADES	62.590.000,00	DESPESAS CORRENTES	62.547.000,00
PROJETOS	0,00	DESPESAS DE CAPITAL	43.000,00
OPERACOES ESPECIAIS	0,00		
PESSOAL E ENCARGOS	57.601.000,00	TOTAL GERAL	62.590.000,00

*Cintia Rosena S. de Deus*  
Chefe de Gabinete




# PREFEITURA MUNICIPAL DE PAULO AFONSO

AV APOLONIO SALES  
CENTRO

C.N.P.J. : 14.217.327/0001-24

**Orçamento 2018**  
**Quadro de Detalhamento da Despesa**

TOTAIS DO ÓRGÃO/SECRETARIA			
ATIVIDADES	89.642.472,00	DESPESAS CORRENTES	85.336.472,00
PROJETOS	0,00	DESPESAS DE CAPITAL	4.306.000,00
OPERACOES ESPECIAIS	0,00		
PESSOAL E ENCARGOS	67.208.472,00	TOTAL GERAL	89.642.472,00

  
Cintia Rosena S. de Deus  
Chefe de Gabinete





# PREFEITURA MUNICIPAL DE PAULO AFONSO

AV APOLONIO SALES  
CENTRO

C.N.P.J. : 14.217.327/0001-24

**Orçamento 2018**  
**Quadro de Detalhamento da Despesa**

ÓRGÃO: 03.08.00 - SEC. MUN. DE INFRA-ESTRUTURA

UNIDADE: 03.08.08 - SEC. MUN. DE INFRA-ESTRUTURA

CLASSIFICAÇÃO PROGRAMÁTICA

CLASSIFICAÇÃO ECONÔMICA

**17.512.003.1.107 - Construção, ampliação e manutenção da rede de esgoto.** ID GDR FT PF DDR

3.3.9.0.30.00	MATERIAL DE CONSUMO	1.000,00	0	1	00	P	000
3.3.9.0.30.00	MATERIAL DE CONSUMO	1.000,00	0	2	42	P	027
3.3.9.0.39.00	OUTROS SERV TERCEIROS - P. JURIDICA	600.000,00	0	1	00	P	000
3.3.9.0.39.00	OUTROS SERV TERCEIROS - P. JURIDICA	1.000,00	0	2	42	P	001
4.4.9.0.51.00	OBRAS E INSTALACOES	1.000,00	0	1	00	P	000
4.4.9.0.51.00	OBRAS E INSTALACOES	1.000,00	0	2	42	P	027

**Total R\$ 605.000,00**

**15.451.003.1.126 - Constr., manut. e reforma de edificações, equip. e espaços públ.** ID GDR FT PF DDR

3.3.9.0.30.00	MATERIAL DE CONSUMO	1.000,00	0	1	00	P	000
3.3.9.0.30.00	MATERIAL DE CONSUMO	1.000,00	0	2	42	P	027
3.3.9.0.39.00	OUTROS SERV TERCEIROS - P. JURIDICA	200.000,00	0	1	00	P	000
3.3.9.0.39.00	OUTROS SERV TERCEIROS - P. JURIDICA	5.000,00	8	2	16	P	001
4.4.9.0.51.00	OBRAS E INSTALACOES	3.500.000,00	0	1	00	P	000
4.4.9.0.51.00	OBRAS E INSTALACOES	70.000,00	9	2	24	P	001
4.4.9.0.51.00	OBRAS E INSTALACOES	1.000,00	0	2	42	P	027
4.4.9.0.52.00	EQUIPAMENTOS E MATERIAL PERMANENTE	10.000,00	9	2	24	P	188

**Total R\$ 3.788.000,00**

**15.451.003.1.127 - Pavimentação e recuperação de vias** ID GDR FT PF DDR

3.3.9.0.39.00	OUTROS SERV TERCEIROS - P. JURIDICA	2.000.000,00	0	1	00	P	000
3.3.9.0.39.00	OUTROS SERV TERCEIROS - P. JURIDICA	210.000,00	8	2	16	P	016
3.3.9.0.39.00	OUTROS SERV TERCEIROS - P. JURIDICA	10.000,00	9	2	24	P	188
3.3.9.0.39.00	OUTROS SERV TERCEIROS - P. JURIDICA	800.000,00	0	2	42	P	027
4.4.9.0.51.00	OBRAS E INSTALACOES	10.000.000,00	0	1	00	P	000
4.4.9.0.51.00	OBRAS E INSTALACOES	5.000,00	8	2	16	P	016
4.4.9.0.51.00	OBRAS E INSTALACOES	1.607.226,00	9	2	24	P	188
4.4.9.0.51.00	OBRAS E INSTALACOES	2.102.340,00	0	2	42	P	027
4.4.9.0.51.00	OBRAS E INSTALACOES	16.000,00	0	2	92	P	001

**Total R\$ 16.750.566,00**

**15.451.003.1.128 - Const., reforma, ampl. e manut. do sistema de iluminação pública.** ID GDR FT PF DDR

3.3.9.0.30.00	MATERIAL DE CONSUMO	1.000,00	0	1	00	P	000
3.3.9.0.30.00	MATERIAL DE CONSUMO	1.000,00	0	2	42	P	027
3.3.9.0.39.00	OUTROS SERV TERCEIROS - P. JURIDICA	4.800.000,00	0	1	00	P	000
3.3.9.0.39.00	OUTROS SERV TERCEIROS - P. JURIDICA	50.000,00	0	2	42	P	001
4.4.9.0.51.00	OBRAS E INSTALACOES	1.000,00	0	2	42	P	027

**Total R\$ 4.853.000,00**

**15.451.003.1.142 - Construção Cíclovía.** ID GDR FT PF DDR

4.4.9.0.51.00	OBRAS E INSTALACOES	200.000,00	0	1	00	P	000
4.4.9.0.51.00	OBRAS E INSTALACOES	10.000,00	9	2	24	P	188
4.4.9.0.51.00	OBRAS E INSTALACOES	451.000,00	0	2	42	P	027
4.4.9.0.52.00	EQUIPAMENTOS E MATERIAL PERMANENTE	50.000,00	0	1	00	P	000

**Total R\$ 711.000,00**

**04.122.011.2.232 - Gestão das Ações de Infra Estrutura** ID GDR FT PF DDR

3.1.9.0.04.00	CONTRATAÇÃO POR TEMPO DETERMINADO	1.100.000,00	0	1	00	P	000
3.1.9.0.11.00	VENC VANT FIXAS - PESSOAL CIVIL	1.600.000,00	0	1	00	P	000
3.1.9.0.13.00	OBRIGACOES PATRONAIS	600.000,00	0	1	00	P	000
3.1.9.0.94.00	INDENIZACOES E RESTITUICOES TRABALH	100.000,00	0	1	00	P	000
3.3.9.0.14.00	DIARIAS - CIVIL	10.000,00	0	1	00	P	000
3.3.9.0.30.00	MATERIAL DE CONSUMO	1.150.000,00	0	1	00	P	000

*Cintia Rosa S. de Deus*  
Chefe de Gabinete



# PREFEITURA MUNICIPAL DE PAULO AFONSO

AV APOLONIO SALES  
CENTRO

C.N.P.J. : 14.217.327/0001-24

## Orçamento 2018 Quadro de Detalhamento da Despesa

3.3.9.0.30.00	MATERIAL DE CONSUMO	4.000,00	0	2	42	P	027
3.3.9.0.36.00	OUTROS SERV TERCEIROS - P. FISICA	230.000,00	0	1	00	P	000
3.3.9.0.36.00	OUTROS SERV TERCEIROS - P. FISICA	5.000,00	0	2	42	P	001
3.3.9.0.39.00	OUTROS SERV TERCEIROS - P. JURIDICA	1.899.434,00	0	1	00	P	000
3.3.9.0.39.00	OUTROS SERV TERCEIROS - P. JURIDICA	35.000,00	8	2	16	P	016
3.3.9.0.39.00	OUTROS SERV TERCEIROS - P. JURIDICA	10.000,00	9	2	24	P	188
3.3.9.0.39.00	OUTROS SERV TERCEIROS - P. JURIDICA	10.000,00	0	2	42	P	027
3.3.9.0.47.00	OBRIGACOES TRIBUT. E CONTRIBUTIVAS	5.000,00	8	2	16	P	001
3.3.9.0.92.00	DESpesas DE EXERCICIOS ANTERIORES	1.000,00	0	1	00	P	000
3.3.9.0.92.00	DESpesas DE EXERCICIOS ANTERIORES	1.000,00	0	2	42	P	027
4.4.9.0.51.00	OBRAS E INSTALACOES	1.000,00	0	1	00	P	000
4.4.9.0.51.00	OBRAS E INSTALACOES	1.000,00	0	2	42	P	027
4.4.9.0.51.00	OBRAS E INSTALACOES	2.000,00	0	1	92	P	001
4.4.9.0.52.00	EQUIPAMENTOS E MATERIAL PERMANENTE	2.000,00	0	1	00	P	000
4.4.9.0.52.00	EQUIPAMENTOS E MATERIAL PERMANENTE	1.000,00	0	2	42	P	001
4.4.9.0.52.00	EQUIPAMENTOS E MATERIAL PERMANENTE	1.000,00	0	1	92	P	001
<b>Total R\$ 6.768.434,00</b>							

<b>15.451.003.5.074 - Constr. e/ou Ampl. e Ref. da Ponte de Acesso a Ilha de Paulo Afonso</b>			<b>ID</b>	<b>GDR</b>	<b>FT</b>	<b>PF</b>	<b>DDR</b>
3.3.9.0.39.00	OUTROS SERV TERCEIROS - P. JURIDICA	1.000,00	0	1	00	P	000
4.4.9.0.51.00	OBRAS E INSTALACOES	10.000,00	9	2	24	P	188
4.4.9.0.51.00	OBRAS E INSTALACOES	1.000,00	0	2	42	P	027
<b>Total R\$ 12.000,00</b>							

<b>15.451.003.5.079 - Construção da PEC - Praça dos Esportes e da Cultura</b>			<b>ID</b>	<b>GDR</b>	<b>FT</b>	<b>PF</b>	<b>DDR</b>
4.4.9.0.51.00	OBRAS E INSTALACOES	1.000,00	0	1	00	P	000
4.4.9.0.51.00	OBRAS E INSTALACOES	10.000,00	9	2	24	P	188
4.4.9.0.51.00	OBRAS E INSTALACOES	1.000,00	0	2	42	P	027
<b>Total R\$ 12.000,00</b>							

TOTAIS DA UNIDADE			
ATIVIDADES	6.768.434,00	DESpesas CORRENTES	15.443.434,00
PROJETOS	26.731.566,00	DESpesas DE CAPITAL	18.056.566,00
OPERACOES ESPECIAIS	0,00		
PESSOAL E ENCARGOS	3.400.000,00	TOTAL GERAL	33.500.000,00

TOTAIS DO ÓRGÃO/SECRETARIA			
ATIVIDADES	6.768.434,00	DESpesas CORRENTES	15.443.434,00
PROJETOS	26.731.566,00	DESpesas DE CAPITAL	18.056.566,00
OPERACOES ESPECIAIS	0,00		
PESSOAL E ENCARGOS	3.400.000,00	TOTAL GERAL	33.500.000,00

*Cintia Rosa*  
Cintia Rosa S. de Deus  
Chefe de Gabinete



# PREFEITURA MUNICIPAL DE PAULO AFONSO

AV APOLONIO SALES  
CENTRO  
C.N.P.J. : 14.217.327/0001-24

**Orçamento 2018**  
**Quadro de Detalhamento da Despesa**

<b>ÓRGÃO:</b> 03.09.00 - SEC. MUNICIPAL DE MEIO AMBIENTE
<b>UNIDADE:</b> 03.09.09 - SEC. MUNICIPAL DE MEIO AMBIENTE
<b>CLASSIFICAÇÃO PROGRAMÁTICA</b>
<b>CLASSIFICAÇÃO ECONÔMICA</b>

18.122.011.2.105 - Gestão das Ações da Secretaria de Meio Ambiente			ID	GDR	FT	PF	DDR
3.1.9.0.04.00	CONTRATAÇÃO POR TEMPO DETERMINADO	1.500.000,00	0	1	00	P	000
3.1.9.0.11.00	VENC VANT FIXAS - PESSOAL CIVIL	650.000,00	0	1	00	P	000
3.1.9.0.13.00	OBRIGACOES PATRONAIS	550.000,00	0	1	00	P	000
3.1.9.0.94.00	INDENIZACOES E RESTITUICOES TRABALH	50.000,00	0	1	00	P	000
3.3.9.0.14.00	DIARIAS - CIVIL	50.000,00	0	1	00	P	000
3.3.9.0.30.00	MATERIAL DE CONSUMO	700.000,00	0	1	00	P	000
3.3.9.0.36.00	OUTROS SERV TERCEIROS - P. FISICA	50.000,00	0	1	00	P	000
3.3.9.0.39.00	OUTROS SERV TERCEIROS - P. JURIDICA	465.000,00	0	1	00	P	000
3.3.9.0.39.00	OUTROS SERV TERCEIROS - P. JURIDICA	1.000,00	0	2	42	P	027
3.3.9.0.92.00	DESPESAS DE EXERCICIOS ANTERIORES	2.000,00	0	1	00	P	000
3.3.9.0.92.00	DESPESAS DE EXERCICIOS ANTERIORES	1.000,00	0	2	42	P	027
4.4.9.0.52.00	EQUIPAMENTOS E MATERIAL PERMANENTE	5.000,00	0	1	00	P	000
4.4.9.0.52.00	EQUIPAMENTOS E MATERIAL PERMANENTE	1.000,00	0	2	42	P	027
<b>Total R\$ 4.025.000,00</b>							

15.452.004.2.112 - Serviços de Limpeza de lixo, Logradouro públicos e patios de feira			ID	GDR	FT	PF	DDR
3.3.9.0.30.00	MATERIAL DE CONSUMO	250.000,00	0	1	00	P	000
3.3.9.0.30.00	MATERIAL DE CONSUMO	2.000,00	0	2	42	P	027
3.3.9.0.36.00	OUTROS SERV TERCEIROS - P. FISICA	50.000,00	0	1	00	P	000
3.3.9.0.39.00	OUTROS SERV TERCEIROS - P. JURIDICA	6.550.000,00	0	1	00	P	000
3.3.9.0.39.00	OUTROS SERV TERCEIROS - P. JURIDICA	6.450.000,00	0	2	42	P	027
3.3.9.0.39.00	OUTROS SERV TERCEIROS - P. JURIDICA	300.000,00	0	2	92	P	254
3.3.9.0.92.00	DESPESAS DE EXERCICIOS ANTERIORES	1.000,00	0	2	42	P	027
4.4.9.0.51.00	OBRAS E INSTALACOES	400.000,00	0	2	92	P	254
4.4.9.0.52.00	EQUIPAMENTOS E MATERIAL PERMANENTE	50.000,00	0	1	00	P	000
4.4.9.0.52.00	EQUIPAMENTOS E MATERIAL PERMANENTE	40.000,00	0	2	42	P	027
4.4.9.0.52.00	EQUIPAMENTOS E MATERIAL PERMANENTE	270.000,00	0	2	92	P	254
<b>Total R\$ 14.363.000,00</b>							

18.541.004.6.034 - Manutenção do Aterro Sanitário			ID	GDR	FT	PF	DDR
3.3.9.0.30.00	MATERIAL DE CONSUMO	5.000,00	0	1	00	P	000
3.3.9.0.39.00	OUTROS SERV TERCEIROS - P. JURIDICA	250.000,00	0	1	00	P	000
3.3.9.0.39.00	OUTROS SERV TERCEIROS - P. JURIDICA	1.000,00	0	2	42	P	027
4.4.9.0.51.00	OBRAS E INSTALACOES	350.000,00	0	1	00	P	000
4.4.9.0.52.00	EQUIPAMENTOS E MATERIAL PERMANENTE	5.000,00	9	2	24	P	188
4.4.9.0.52.00	EQUIPAMENTOS E MATERIAL PERMANENTE	1.000,00	0	2	42	P	027
<b>Total R\$ 612.000,00</b>							

TOTAIS DA UNIDADE			
ATIVIDADES	19.000.000,00	DESPESAS CORRENTES	17.878.000,00
PROJETOS	0,00	DESPESAS DE CAPITAL	1.122.000,00
OPERACOES ESPECIAIS	0,00		
PESSOAL E ENCARGOS	2.750.000,00	TOTAL GERAL	19.000.000,00

TOTAIS DO ÓRGÃO/SECRETARIA			
ATIVIDADES	19.000.000,00	DESPESAS CORRENTES	17.878.000,00
PROJETOS	0,00	DESPESAS DE CAPITAL	1.122.000,00
OPERACOES ESPECIAIS	0,00		
PESSOAL E ENCARGOS	2.750.000,00	TOTAL GERAL	19.000.000,00

*Cintia Rosa S. de Deus*  
Chefe de Gabinete



# PREFEITURA MUNICIPAL DE PAULO AFONSO

AV APOLONIO SALES  
CENTRO  
C.N.P.J. : 14.217.327/0001-24

**Orçamento 2018**  
**Quadro de Detalhamento da Despesa**

<b>ÓRGÃO: 03.10.00 - SEC. MUNICIPAL DE AGRICULTURA E AQUICULTURA</b>
<b>UNIDADE: 03.10.10 - SEC. MUNICIPAL DE AGRICULTURA E AQUICULTURA</b>
<b>CLASSIFICAÇÃO PROGRAMÁTICA</b>
<b>CLASSIFICAÇÃO ECONÔMICA</b>

20.122.011.2.120 - Gestão das ações da Secretaria de Agricultura e Aquicultura		ID	GDR	FT	PF	DDR
3.1.9.0.04.00	CONTRATAÇÃO POR TEMPO DETERMINADO	1.330.000,00	0	1	00	P 000
3.1.9.0.11.00	VENC VANT FIXAS - PESSOAL CIVIL	1.200.000,00	0	1	00	P 000
3.1.9.0.13.00	OBRIGACOES PATRONAIS	500.000,00	0	1	00	P 000
3.1.9.0.94.00	INDENIZACOES E RESTITUICOES TRABALH	20.000,00	0	1	00	P 000
3.3.5.0.43.00	SUBVENCOES SOCIAIS	50.000,00	0	1	00	P 000
3.3.9.0.14.00	DIARIAS - CIVIL	30.000,00	0	1	00	P 000
3.3.9.0.30.00	MATERIAL DE CONSUMO	1.000.000,00	0	1	00	P 000
3.3.9.0.30.00	MATERIAL DE CONSUMO	5.000,00	9	2	24	P 188
3.3.9.0.30.00	MATERIAL DE CONSUMO	5.000,00	0	2	42	P 027
3.3.9.0.31.00	PREMIACOES CULT. ART. CIENT. DESPOR	1.000,00	0	1	00	P 000
3.3.9.0.35.00	SERVICOS DE CONSULTORIA	50.000,00	0	1	00	P 000
3.3.9.0.36.00	OUTROS SERV TERCEIROS - P. FISICA	100.000,00	0	1	00	P 000
3.3.9.0.39.00	OUTROS SERV TERCEIROS - P. JURIDICA	2.500.000,00	0	1	00	P 000
3.3.9.0.39.00	OUTROS SERV TERCEIROS - P. JURIDICA	5.000,00	0	2	42	P 027
3.3.9.0.48.00	OUTROS AUX. FINANCEIROS P. FISICAS	1.000,00	0	1	00	P 000
3.3.9.0.92.00	DESPEAS DE EXERCICIOS ANTERIORES	1.000,00	0	1	00	P 000
3.3.9.0.92.00	DESPEAS DE EXERCICIOS ANTERIORES	1.000,00	0	2	42	P 027
4.4.9.0.52.00	EQUIPAMENTOS E MATERIAL PERMANENTE	300.000,00	0	1	00	P 000
4.4.9.0.52.00	EQUIPAMENTOS E MATERIAL PERMANENTE	5.000,00	0	2	42	P 027
<b>Total R\$ 7.104.000,00</b>						

20.605.005.6.030 - Programa de Abastecimento de Água no Município		ID	GDR	FT	PF	DDR
3.3.9.0.36.00	OUTROS SERV TERCEIROS - P. FISICA	1.000,00	0	1	00	P 000
3.3.9.0.36.00	OUTROS SERV TERCEIROS - P. FISICA	4.000,00	0	2	42	P 027
3.3.9.0.39.00	OUTROS SERV TERCEIROS - P. JURIDICA	2.356.000,00	0	1	00	P 000
3.3.9.0.39.00	OUTROS SERV TERCEIROS - P. JURIDICA	5.000,00	9	2	24	P 188
3.3.9.0.39.00	OUTROS SERV TERCEIROS - P. JURIDICA	30.000,00	0	2	42	P 027
<b>Total R\$ 2.396.000,00</b>						

TOTAIS DA UNIDADE			
ATIVIDADES	9.500.000,00	DESPESAS CORRENTES	9.195.000,00
PROJETOS	0,00	DESPESAS DE CAPITAL	305.000,00
OPERACOES ESPECIAIS	0,00		
PESSOAL E ENCARGOS	3.050.000,00	TOTAL GERAL	9.500.000,00

TOTAIS DO ÓRGÃO/SECRETARIA			
ATIVIDADES	9.500.000,00	DESPESAS CORRENTES	9.195.000,00
PROJETOS	0,00	DESPESAS DE CAPITAL	305.000,00
OPERACOES ESPECIAIS	0,00		
PESSOAL E ENCARGOS	3.050.000,00	TOTAL GERAL	9.500.000,00

Cintia Rosaria de Deus  
Chefe de Gabinete



# PREFEITURA MUNICIPAL DE PAULO AFONSO

AV APOLONIO SALES  
CENTRO  
C.N.P.J. : 14.217.327/0001-24

Orçamento 2018  
Quadro de Detalhamento da Despesa

ÓRGÃO: 03.11.00 - SECRETARIA MUNICIPAL DE DESENVOLVIMENTO SOCIAL


UNIDADE: 03.11.11 - SECRETARIA MUNICIPAL DE DESENVOLVIMENTO SOCIAL

CLASSIFICAÇÃO PROGRAMÁTICA

CLASSIFICAÇÃO ECONÔMICA

08.122.011.2.142 - Gestão das Ações da Assistência Social		ID	GDR	FT	PF	DDR
3.1.9.0.04.00	CONTRATAÇÃO POR TEMPO DETERMINADO	3.200.000,00	0	1	00	P 000
3.1.9.0.11.00	VENC VANT FIXAS - PESSOAL CIVIL	1.900.000,00	0	1	00	P 000
3.1.9.0.11.00	VENC VANT FIXAS - PESSOAL CIVIL	39.600,00	9	2	29	P 237
3.1.9.0.13.00	OBRIGACOES PATRONAIS	1.100.000,00	0	1	00	P 000
3.1.9.0.94.00	INDENIZACOES E RESTITUICOES TRABALH	100.000,00	0	1	00	P 000
3.3.2.0.93.00	INDENIZAÇÕES E RESTITUIÇÕES	1.000,00	9	2	24	P 184
3.3.2.0.93.00	INDENIZAÇÕES E RESTITUIÇÕES	15.000,00	9	2	29	P 218
3.3.3.0.93.00	INDENIZAÇÕES E RESTITUIÇÕES	1.000,00	9	2	24	P 184
3.3.3.0.93.00	INDENIZAÇÕES E RESTITUIÇÕES	5.000,00	9	2	28	P 001
3.3.5.0.41.00	CONTRIBUICOES	1.000,00	0	1	00	P 000
3.3.5.0.41.00	CONTRIBUICOES	1.000,00	9	2	24	P 184
3.3.5.0.41.00	CONTRIBUICOES	20.000,00	8	2	28	P 001
3.3.9.0.14.00	DIARIAS - CIVIL	70.000,00	0	1	00	P 000
3.3.9.0.30.00	MATERIAL DE CONSUMO	300.000,00	0	1	00	P 000
3.3.9.0.30.00	MATERIAL DE CONSUMO	1.000,00	9	2	24	P 184
3.3.9.0.30.00	MATERIAL DE CONSUMO	40.000,00	0	2	42	P 027
3.3.9.0.32.00	MATERIAL DE DISTRIBUICAO GRATUITA	900.000,00	0	1	00	P 000
3.3.9.0.32.00	MATERIAL DE DISTRIBUICAO GRATUITA	5.000,00	8	2	30	P 026
3.3.9.0.33.00	PASSAGENS E DESPESAS COM LOCOMOCAO	300.000,00	0	1	00	P 000
3.3.9.0.33.00	PASSAGENS E DESPESAS COM LOCOMOCAO	20.000,00	0	2	42	P 001
3.3.9.0.35.00	SERVICOS DE CONSULTORIA	1.000,00	0	1	00	P 000
3.3.9.0.36.00	OUTROS SERV TERCEIROS - P. FISICA	300.000,00	0	1	00	P 000
3.3.9.0.36.00	OUTROS SERV TERCEIROS - P. FISICA	1.000,00	9	2	24	P 184
3.3.9.0.36.00	OUTROS SERV TERCEIROS - P. FISICA	5.000,00	8	2	28	P 001
3.3.9.0.39.00	OUTROS SERV TERCEIROS - P. JURIDICA	2.456.066,00	0	1	00	P 000
3.3.9.0.39.00	OUTROS SERV TERCEIROS - P. JURIDICA	1.000,00	9	2	24	P 184
3.3.9.0.39.00	OUTROS SERV TERCEIROS - P. JURIDICA	5.000,00	8	2	28	P 001
3.3.9.0.39.00	OUTROS SERV TERCEIROS - P. JURIDICA	105.000,00	9	2	29	P 237
3.3.9.0.39.00	OUTROS SERV TERCEIROS - P. JURIDICA	10.000,00	8	2	30	P 026
3.3.9.0.39.00	OUTROS SERV TERCEIROS - P. JURIDICA	40.000,00	0	2	42	P 027
3.3.9.0.92.00	DESPESAS DE EXERCICIOS ANTERIORES	5.000,00	0	1	00	P 000
3.3.9.0.92.00	DESPESAS DE EXERCICIOS ANTERIORES	5.000,00	0	2	42	P 027
3.3.9.0.93.00	INDENIZACOES E RESTITUICOES	2.000,00	9	2	24	P 192
3.3.9.0.93.00	INDENIZACOES E RESTITUICOES	5.000,00	8	2	28	P 001
4.4.9.0.51.00	OBRAS E INSTALACOES	1.000,00	0	1	00	P 000
4.4.9.0.51.00	OBRAS E INSTALACOES	40.000,00	0	2	42	P 027
4.4.9.0.52.00	EQUIPAMENTOS E MATERIAL PERMANENTE	100.000,00	0	1	00	P 000
4.4.9.0.52.00	EQUIPAMENTOS E MATERIAL PERMANENTE	5.000,00	9	2	24	P 001
4.4.9.0.52.00	EQUIPAMENTOS E MATERIAL PERMANENTE	40.000,00	0	2	42	P 027
Total R\$		11.146.666,00				

TOTAIS DA UNIDADE			
ATIVIDADES	11.146.666,00	DESPESAS CORRENTES	10.960.666,00
PROJETOS	0,00	DESPESAS DE CAPITAL	186.000,00
OPERACOES ESPECIAIS	0,00		
PESSOAL E ENCARGOS	6.339.600,00	TOTAL GERAL	11.146.666,00

  
Cintia Rosa de Deus  
Chefe de Gabinete



# PREFEITURA MUNICIPAL DE PAULO AFONSO

AV APOLONIO SALES  
CENTRO  
C.N.P.J. : 14.217.327/0001-24

**Orçamento 2018**  
**Quadro de Detalhamento da Despesa**

UNIDADE: 03.11.51 - FUNDO MUNICIPAL DE ASSISTÊNCIA SOCIAL

CLASSIFICAÇÃO PROGRAMÁTICA  
CLASSIFICAÇÃO ECONÔMICA

08.244.008.2.143 - Manut. dos Benef. Event. e Benef. assistenciais (BPC E BPC NA ESCOLA)			ID	GDR	FT	PF	DDR
3.3.9.0.30.00	MATERIAL DE CONSUMO	1.000,00	9	2	29	P	237
3.3.9.0.32.00	MATERIAL DE DISTRIBUICAO GRATUITA	1.000,00	0	1	00	P	000
3.3.9.0.32.00	MATERIAL DE DISTRIBUICAO GRATUITA	8.400,00	8	2	28	P	201
3.3.9.0.32.00	MATERIAL DE DISTRIBUICAO GRATUITA	1.000,00	9	2	29	P	237
3.3.9.0.32.00	MATERIAL DE DISTRIBUICAO GRATUITA	45.000,00	8	2	30	P	001
3.3.9.0.36.00	OUTROS SERV TERCEIROS - P. FISICA	3.240,00	9	2	29	P	229
3.3.9.0.39.00	OUTROS SERV TERCEIROS - P. JURIDICA	1.000,00	9	2	29	P	237
4.4.9.0.52.00	EQUIPAMENTOS E MATERIAL PERMANENTE	1.000,00	9	2	29	P	237
		<b>Total R\$ 61.640,00</b>					

08.244.008.2.155 - Manutenção das Ações do Programa Bolsa Família (IGD).			ID	GDR	FT	PF	DDR
3.3.9.0.14.00	DIARIAS - CIVIL	10.000,00	9	2	29	P	218
3.3.9.0.30.00	MATERIAL DE CONSUMO	60.000,00	9	2	29	P	218
3.3.9.0.32.00	MATERIAL DE DISTRIBUICAO GRATUITA	1.000,00	9	2	29	P	218
3.3.9.0.33.00	PASSAGENS E DESPESAS COM LOCOMOCAO	1.000,00	9	2	29	P	218
3.3.9.0.36.00	OUTROS SERV TERCEIROS - P. FISICA	30.000,00	9	2	29	P	218
3.3.9.0.39.00	OUTROS SERV TERCEIROS - P. JURIDICA	383.000,00	9	2	29	P	218
4.4.9.0.52.00	EQUIPAMENTOS E MATERIAL PERMANENTE	100.000,00	9	2	29	P	001
		<b>Total R\$ 585.000,00</b>					

08.244.008.2.182 - Manutenção das Ações de Segurança Alimentar e Nutricional			ID	GDR	FT	PF	DDR
3.3.9.0.30.00	MATERIAL DE CONSUMO	5.000,00	0	1	00	P	000
3.3.9.0.30.00	MATERIAL DE CONSUMO	5.000,00	9	2	24	P	188
3.3.9.0.30.00	MATERIAL DE CONSUMO	1.000,00	9	2	29	P	237
3.3.9.0.33.00	PASSAGENS E DESPESAS COM LOCOMOCAO	1.000,00	9	2	29	P	237
3.3.9.0.36.00	OUTROS SERV TERCEIROS - P. FISICA	1.000,00	9	2	29	P	237
3.3.9.0.39.00	OUTROS SERV TERCEIROS - P. JURIDICA	1.000.000,00	0	1	00	P	000
3.3.9.0.39.00	OUTROS SERV TERCEIROS - P. JURIDICA	1.000,00	9	2	29	P	237
3.3.9.0.39.00	OUTROS SERV TERCEIROS - P. JURIDICA	1.055.650,00	0	2	42	P	027
4.4.9.0.51.00	OBRAS E INSTALACOES	8.000,00	9	2	24	P	192
4.4.9.0.52.00	EQUIPAMENTOS E MATERIAL PERMANENTE	51.000,00	9	2	24	P	188
		<b>Total R\$ 2.128.660,00</b>					

08.244.008.3.000 - Promoção e Integração ao Mundo do Trabalho (ACESSUAS)			ID	GDR	FT	PF	DDR
3.1.9.0.04.00	CONTRATAÇÃO POR TEMPO DETERMINADO	1.000,00	0	1	00	P	000
3.1.9.0.04.00	CONTRATAÇÃO POR TEMPO DETERMINADO	1.000,00	9	2	29	P	231
3.3.9.0.30.00	MATERIAL DE CONSUMO	1.000,00	0	1	00	P	000
3.3.9.0.30.00	MATERIAL DE CONSUMO	1.000,00	9	2	29	P	231
3.3.9.0.32.00	MATERIAL DE DISTRIBUICAO GRATUITA	1.000,00	0	1	00	P	000
3.3.9.0.32.00	MATERIAL DE DISTRIBUICAO GRATUITA	1.000,00	9	2	29	P	231
3.3.9.0.36.00	OUTROS SERV TERCEIROS - P. FISICA	1.000,00	0	1	00	P	000
3.3.9.0.36.00	OUTROS SERV TERCEIROS - P. FISICA	1.000,00	9	2	29	P	231
3.3.9.0.39.00	OUTROS SERV TERCEIROS - P. JURIDICA	1.000,00	0	1	00	P	000
3.3.9.0.39.00	OUTROS SERV TERCEIROS - P. JURIDICA	1.000,00	9	2	29	P	231
4.4.9.0.52.00	EQUIPAMENTOS E MATERIAL PERMANENTE	1.000,00	0	1	00	P	000
4.4.9.0.52.00	EQUIPAMENTOS E MATERIAL PERMANENTE	1.000,00	9	2	29	P	231
		<b>Total R\$ 12.000,00</b>					

08.244.008.6.026 - Manutenção do Programa de Transferencia de Rendas - Paulo Afonso Cidadania			ID	GDR	FT	PF	DDR
3.3.9.0.48.00	OUTROS AUX. FINANCEIROS P. FISICAS	3.000.000,00	0	1	00	P	000
3.3.9.0.48.00	OUTROS AUX. FINANCEIROS P. FISICAS	10.000,00	8	2	30	P	026
		<b>Total R\$ 3.010.000,00</b>					

08.244.008.6.032 - APRIMORAMENTO DA GESTÃO DO SUAS

Cintia Rosana S. de Deus  
Chefe de Gabinete

ID GDR FT PF DDR



# PREFEITURA MUNICIPAL DE PAULO AFONSO

AV APOLONIO SALES  
CENTRO

C.N.P.J. : 14.217.327/0001-24

**Orçamento 2018**  
**Quadro de Detalhamento da Despesa**

3.3.9.0.14.00	DIARIAS - CIVIL	41.000,00	9	2	29	P	230
3.3.9.0.30.00	MATERIAL DE CONSUMO	1.000,00	0	1	00	P	000
3.3.9.0.30.00	MATERIAL DE CONSUMO	1.000,00	9	2	29	P	230
3.3.9.0.32.00	MATERIAL DE DISTRIBUICAO GRATUITA	1.000,00	0	1	00	P	000
3.3.9.0.33.00	PASSAGENS E DESPESAS COM LOCOMOCAO	1.000,00	0	1	00	P	000
3.3.9.0.33.00	PASSAGENS E DESPESAS COM LOCOMOCAO	1.000,00	9	2	29	P	230
3.3.9.0.36.00	OUTROS SERV TERCEIROS - P. FISICA	1.000,00	0	1	00	P	000
3.3.9.0.36.00	OUTROS SERV TERCEIROS - P. FISICA	5.000,00	9	2	29	P	230
3.3.9.0.39.00	OUTROS SERV TERCEIROS - P. JURIDICA	1.000,00	0	1	00	P	000
3.3.9.0.39.00	OUTROS SERV TERCEIROS - P. JURIDICA	51.000,00	9	2	29	P	230
4.4.9.0.52.00	EQUIPAMENTOS E MATERIAL PERMANENTE	1.000,00	0	1	00	P	000
4.4.9.0.52.00	EQUIPAMENTOS E MATERIAL PERMANENTE	1.000,00	9	2	29	P	230
		<b>Total R\$ 106.000,00</b>					

## 08.244.008.8.002 - Manutenção da Proteção Social Básica

			ID	GDR	FT	PF	DDR
3.1.9.0.04.00	CONTRATAÇÃO POR TEMPO DETERMINADO	450.000,00	0	1	00	P	000
3.1.9.0.04.00	CONTRATAÇÃO POR TEMPO DETERMINADO	10.000,00	9	2	24	P	184
3.1.9.0.04.00	CONTRATAÇÃO POR TEMPO DETERMINADO	1.000,00	8	2	28	P	203
3.1.9.0.04.00	CONTRATAÇÃO POR TEMPO DETERMINADO	30.000,00	9	2	29	P	220
3.1.9.0.11.00	VENC VANT FIXAS - PESSOAL CIVIL	40.000,00	0	1	00	P	000
3.1.9.0.11.00	VENC VANT FIXAS - PESSOAL CIVIL	10.000,00	9	2	29	P	220
3.3.9.0.30.00	MATERIAL DE CONSUMO	5.000,00	9	2	24	P	188
3.3.9.0.30.00	MATERIAL DE CONSUMO	50.000,00	8	2	28	P	203
3.3.9.0.30.00	MATERIAL DE CONSUMO	358.000,00	9	2	29	P	220
3.3.9.0.32.00	MATERIAL DE DISTRIBUICAO GRATUITA	1.000,00	8	2	28	P	203
3.3.9.0.32.00	MATERIAL DE DISTRIBUICAO GRATUITA	1.000,00	9	2	29	P	220
3.3.9.0.33.00	PASSAGENS E DESPESAS COM LOCOMOCAO	1.000,00	9	2	29	P	220
3.3.9.0.36.00	OUTROS SERV TERCEIROS - P. FISICA	15.000,00	9	2	24	P	184
3.3.9.0.36.00	OUTROS SERV TERCEIROS - P. FISICA	35.000,00	8	2	28	P	203
3.3.9.0.36.00	OUTROS SERV TERCEIROS - P. FISICA	100.000,00	9	2	29	P	220
3.3.9.0.39.00	OUTROS SERV TERCEIROS - P. JURIDICA	5.000,00	9	2	24	P	188
3.3.9.0.39.00	OUTROS SERV TERCEIROS - P. JURIDICA	47.000,00	8	2	28	P	203
3.3.9.0.39.00	OUTROS SERV TERCEIROS - P. JURIDICA	299.000,00	9	2	29	P	222
4.4.9.0.51.00	OBRAS E INSTALACOES	20.000,00	9	2	24	P	188
4.4.9.0.52.00	EQUIPAMENTOS E MATERIAL PERMANENTE	5.000,00	9	2	24	P	188
4.4.9.0.52.00	EQUIPAMENTOS E MATERIAL PERMANENTE	1.000,00	8	2	28	P	203
4.4.9.0.52.00	EQUIPAMENTOS E MATERIAL PERMANENTE	1.000,00	9	2	29	P	222
		<b>Total R\$ 1.485.000,00</b>					

## 08.244.008.8.003 - Manutenção da Proteção Social Especial de Média Complexidade

			ID	GDR	FT	PF	DDR
3.1.9.0.04.00	CONTRATAÇÃO POR TEMPO DETERMINADO	1.000,00	8	2	28	P	204
3.1.9.0.04.00	CONTRATAÇÃO POR TEMPO DETERMINADO	20.000,00	9	2	29	P	231
3.3.5.0.41.00	CONTRIBUICOES	33.000,00	8	2	28	P	205
3.3.5.0.41.00	CONTRIBUICOES	2.000,00	9	2	29	P	227
3.3.9.0.30.00	MATERIAL DE CONSUMO	1.000,00	0	1	00	P	000
3.3.9.0.30.00	MATERIAL DE CONSUMO	40.000,00	8	2	28	P	204
3.3.9.0.30.00	MATERIAL DE CONSUMO	30.000,00	9	2	29	P	231
3.3.9.0.32.00	MATERIAL DE DISTRIBUICAO GRATUITA	1.000,00	8	2	28	P	204
3.3.9.0.32.00	MATERIAL DE DISTRIBUICAO GRATUITA	1.000,00	9	2	29	P	231
3.3.9.0.33.00	PASSAGENS E DESPESAS COM LOCOMOCAO	1.000,00	8	2	28	P	204
3.3.9.0.33.00	PASSAGENS E DESPESAS COM LOCOMOCAO	1.000,00	9	2	29	P	231
3.3.9.0.36.00	OUTROS SERV TERCEIROS - P. FISICA	5.000,00	8	2	28	P	204
3.3.9.0.36.00	OUTROS SERV TERCEIROS - P. FISICA	1.000,00	9	2	29	P	231
3.3.9.0.39.00	OUTROS SERV TERCEIROS - P. JURIDICA	1.000,00	0	1	00	P	000
3.3.9.0.39.00	OUTROS SERV TERCEIROS - P. JURIDICA	113.000,00	8	2	28	P	204
3.3.9.0.39.00	OUTROS SERV TERCEIROS - P. JURIDICA	100.000,00	9	2	29	P	231
3.3.9.0.41.00	CONTRIBUICOES	10.000,00	8	2	28	P	205
3.3.9.0.41.00	CONTRIBUICOES	1.000,00	9	2	29	P	231
4.4.9.0.51.00	OBRAS E INSTALACOES	1.000,00	0	1	00	P	000
4.4.9.0.51.00	OBRAS E INSTALACOES	130.000,00	9	2	24	P	184
4.4.9.0.51.00	OBRAS E INSTALACOES	8.200,00	8	2	28	P	210
4.4.9.0.51.00	OBRAS E INSTALACOES	40.000,00	0	2	42	P	027
4.4.9.0.52.00	EQUIPAMENTOS E MATERIAL PERMANENTE	3.000,00	9	2	29	P	227

*Cintia Rosa S. de Deus*  
Chefe de Gabinete



# PREFEITURA MUNICIPAL DE PAULO AFONSO

AV APOLONIO SALES  
CENTRO

C.N.P.J. : 14.217.327/0001-24

**Orçamento 2018**  
**Quadro de Detalhamento da Despesa**

Total R\$ 544.200,00

## 08.244.008.8.004 - Manutenção da Proteção Social Especial de Alta Complexidade

			ID	GDR	FT	PF	DDR
3.1.9.0.04.00	CONTRATAÇÃO POR TEMPO DETERMINADO	10.000,00	8	2	28	P	209
3.1.9.0.04.00	CONTRATAÇÃO POR TEMPO DETERMINADO	5.000,00	9	2	29	P	226
3.3.5.0.41.00	CONTRIBUIÇÕES	1.000,00	0	1	00	P	000
3.3.5.0.41.00	CONTRIBUIÇÕES	5.000,00	8	2	28	P	210
3.3.5.0.41.00	CONTRIBUIÇÕES	30.000,00	8	2	28	P	210
3.3.5.0.41.00	CONTRIBUIÇÕES	1.000,00	9	2	29	P	226
3.3.5.0.41.00	CONTRIBUIÇÕES	13.000,00	9	2	29	P	226
3.3.9.0.30.00	MATERIAL DE CONSUMO	1.000,00	0	1	00	P	000
3.3.9.0.30.00	MATERIAL DE CONSUMO	29.000,00	8	2	28	P	209
3.3.9.0.30.00	MATERIAL DE CONSUMO	100.000,00	9	2	29	P	225
3.3.9.0.30.00	MATERIAL DE CONSUMO	50.000,00	0	2	42	P	027
3.3.9.0.32.00	MATERIAL DE DISTRIBUIÇÃO GRATUITA	1.000,00	9	2	29	P	226
3.3.9.0.33.00	PASSAGENS E DESPESAS COM LOCOMOÇÃO	1.000,00	9	2	29	P	226
3.3.9.0.36.00	OUTROS SERVIÇOS TERCEIROS - P. FÍSICA	40.000,00	8	2	28	P	195
3.3.9.0.36.00	OUTROS SERVIÇOS TERCEIROS - P. FÍSICA	25.000,00	9	2	29	P	226
3.3.9.0.39.00	OUTROS SERVIÇOS TERCEIROS - P. JURÍDICA	68.000,00	8	2	28	P	195
3.3.9.0.39.00	OUTROS SERVIÇOS TERCEIROS - P. JURÍDICA	30.000,00	9	2	29	P	226
3.3.9.0.41.00	CONTRIBUIÇÕES	1.000,00	9	2	29	P	226
4.4.9.0.52.00	EQUIPAMENTOS E MATERIAL PERMANENTE	1.000,00	9	2	29	P	226

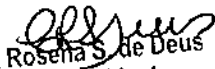
Total R\$ 412.000,00

## 08.244.008.8.006 - Manutenção de outras ações de Proteção Social

			ID	GDR	FT	PF	DDR
3.3.5.0.41.00	CONTRIBUIÇÕES	1.000,00	0	1	00	P	000
3.3.9.0.30.00	MATERIAL DE CONSUMO	1.000,00	0	1	00	P	000
3.3.9.0.30.00	MATERIAL DE CONSUMO	1.000,00	9	2	29	P	237
3.3.9.0.32.00	MATERIAL DE DISTRIBUIÇÃO GRATUITA	1.000,00	0	1	00	P	000
3.3.9.0.32.00	MATERIAL DE DISTRIBUIÇÃO GRATUITA	1.000,00	9	2	29	P	237
3.3.9.0.33.00	PASSAGENS E DESPESAS COM LOCOMOÇÃO	1.000,00	0	1	00	P	000
3.3.9.0.33.00	PASSAGENS E DESPESAS COM LOCOMOÇÃO	1.000,00	9	2	29	P	237
3.3.9.0.36.00	OUTROS SERVIÇOS TERCEIROS - P. FÍSICA	1.000,00	0	1	00	P	000
3.3.9.0.36.00	OUTROS SERVIÇOS TERCEIROS - P. FÍSICA	1.000,00	9	2	29	P	237
3.3.9.0.39.00	OUTROS SERVIÇOS TERCEIROS - P. JURÍDICA	1.000,00	0	1	00	P	000
3.3.9.0.39.00	OUTROS SERVIÇOS TERCEIROS - P. JURÍDICA	1.000,00	9	2	29	P	237

Total R\$ 11.000,00

TOTAIS DA UNIDADE			
ATIVIDADES	8.343.500,00	DESPESAS CORRENTES	7.981.300,00
PROJETOS	12.000,00	DESPESAS DE CAPITAL	374.200,00
OPERAÇÕES ESPECIAIS	0,00		
PESSOAL E ENCARGOS	579.000,00	TOTAL GERAL	8.355.500,00

  
Cintia Rosa S. de Deus  
Chefe de Gabinete





# PREFEITURA MUNICIPAL DE PAULO AFONSO

AV APOLONIO SALES  
CENTRO  
C.N.P.J. : 14.217.327/0001-24

**Orçamento 2018**  
Quadro de Detalhamento da Despesa

UNIDADE: 03.11.52 - FUNDO MUN. DO DIREITO DA CRIANÇA E DO ADOLESCENTE

CLASSIFICAÇÃO PROGRAMÁTICA  
CLASSIFICAÇÃO ECONÔMICA

08.243.008.2.147 - Apoio as ações de Promoção dos direitos da Criança e do Adolescente		ID	GDR	FT	PF	DDR
3.1.9.0.04.00	CONTRATAÇÃO POR TEMPO DETERMINADO	50.000,00	0	1	00	P 000
3.1.9.0.11.00	VENC VANT FIXAS - PESSOAL CIVIL	10.000,00	0	1	00	P 000
3.3.5.0.41.00	CONTRIBUIÇÕES	234.000,00	0	1	00	P 000
3.3.9.0.14.00	DIARIAS - CIVIL	30.000,00	0	1	00	P 000
3.3.9.0.33.00	PASSAGENS E DESPESAS COM LOCOMOÇÃO	10.000,00	0	1	00	P 000
3.3.9.0.35.00	SERVIÇOS DE CONSULTORIA	10.000,00	0	1	00	P 000
3.3.9.0.36.00	OUTROS SERV TERCEIROS - P. FISICA	10.000,00	0	1	00	P 000
3.3.9.0.39.00	OUTROS SERV TERCEIROS - P. JURIDICA	10.000,00	0	1	00	P 000
<b>Total R\$ 364.000,00</b>						

TOTAIS DA UNIDADE			
ATIVIDADES	364.000,00	DESPESAS CORRENTES	364.000,00
PROJETOS	0,00	DESPESAS DE CAPITAL	0,00
OPERACOES ESPECIAIS	0,00		
PESSOAL E ENCARGOS	60.000,00	TOTAL GERAL	364.000,00

  
Cintia Rosângela S. de Deus  
Chefe de Gabinete



# PREFEITURA MUNICIPAL DE PAULO AFONSO

AV APOLONIO SALES  
CENTRO  
C.N.P.J. : 14.217.327/0001-24

**Orçamento 2018**  
Quadro de Detalhamento da Despesa

UNIDADE: 03.11.54 - FUNDO MUNICIPAL DE HABITAÇÃO E INTERESSE SOCIAL

CLASSIFICAÇÃO PROGRAMÁTICA  
CLASSIFICAÇÃO ECONÔMICA

08.244.008.5.024 - Melhorando a Habitação e a Habitabilidade		ID	GDR	FT	PF	DDR
3.3.9.0.32.00	MATERIAL DE DISTRIBUICAO GRATUITA	500.000,00	0	1	00	P 000
3.3.9.0.32.00	MATERIAL DE DISTRIBUICAO GRATUITA	45.000,00	8	2	30	P 026
3.3.9.0.39.00	OUTROS SERV TERCEIROS - P. JURIDICA	1.000,00	0	1	00	P 000
3.3.9.0.39.00	OUTROS SERV TERCEIROS - P. JURIDICA	172.834,00	9	2	24	P 184
3.3.9.0.39.00	OUTROS SERV TERCEIROS - P. JURIDICA	5.000,00	8	2	30	P 026
3.3.9.0.39.00	OUTROS SERV TERCEIROS - P. JURIDICA	100.000,00	0	2	42	P 027
4.4.9.0.51.00	OBRAS E INSTALACOES	800.000,00	0	1	00	P 000
4.4.9.0.51.00	OBRAS E INSTALACOES	5.000,00	9	2	24	P 184
4.4.9.0.51.00	OBRAS E INSTALACOES	5.000,00	8	2	30	P 026
4.4.9.0.51.00	OBRAS E INSTALACOES	500.000,00	0	2	42	P 027
<b>Total R\$ 2.133.834,00</b>						

TOTAIS DA UNIDADE			
ATIVIDADES	0,00	DESPESAS CORRENTES	823.834,00
PROJETOS	2.133.834,00	DESPESAS DE CAPITAL	1.310.000,00
OPERACOES ESPECIAIS	0,00		
PESSOAL E ENCARGOS	0,00	TOTAL GERAL	2.133.834,00

TOTAIS DO ÓRGÃO/SECRETARIA			
ATIVIDADES	19.854.166,00	DESPESAS CORRENTES	20.129.800,00
PROJETOS	2.145.834,00	DESPESAS DE CAPITAL	1.870.200,00
OPERACOES ESPECIAIS	0,00		
PESSOAL E ENCARGOS	6.978.600,00	TOTAL GERAL	22.000.000,00

  
Cintia Roseha S. de Deus  
Chefe de Gabinete



# PREFEITURA MUNICIPAL DE PAULO AFONSO

AV APOLONIO SALES  
CENTRO  
C.N.P.J. : 14.217.327/0001-24

**Orçamento 2018**  
Quadro de Detalhamento da Despesa

ÓRGÃO: 03.12.00 - ADMINISTRAÇÃO DO BTN

UNIDADE: 03.12.12 - ADMINISTRAÇÃO DO BTN

CLASSIFICAÇÃO PROGRAMÁTICA  
CLASSIFICAÇÃO ECONÔMICA

04.122.011.6.006 - Gestão das ações do BTN

ID GDR FT PF DDR

3.1.9.0.04.00	CONTRATAÇÃO POR TEMPO DETERMINADO	600.000,00	0	1	00	P	000
3.1.9.0.11.00	VENC VANT FIXAS - PESSOAL CIVIL	1.300.000,00	0	1	00	P	000
3.1.9.0.13.00	OBRIGACOES PATRONAIS	300.000,00	0	1	00	P	000
3.1.9.0.94.00	INDENIZACOES E RESTITUICOES TRABALH	20.000,00	0	1	00	P	000
3.3.9.0.14.00	DIARIAS - CIVIL	5.000,00	0	1	00	P	000
3.3.9.0.30.00	MATERIAL DE CONSUMO	100.000,00	0	1	00	P	000
3.3.9.0.36.00	OUTROS SERV TERCEIROS - P. FISICA	100.000,00	0	1	00	P	000
3.3.9.0.39.00	OUTROS SERV TERCEIROS - P. JURIDICA	200.000,00	0	1	00	P	000
3.3.9.0.92.00	DESPESAS DE EXERCICIOS ANTERIORES	5.000,00	0	1	00	P	000
4.4.9.0.51.00	OBRAS E INSTALACOES	3.330.000,00	0	1	00	P	000
4.4.9.0.52.00	EQUIPAMENTOS E MATERIAL PERMANENTE	40.000,00	0	1	00	P	000

Total R\$ 6.000.000,00

TOTAIS DA UNIDADE			
ATIVIDADES	6.000.000,00	DESPESAS CORRENTES	2.630.000,00
PROJETOS	0,00	DESPESAS DE CAPITAL	3.370.000,00
OPERACOES ESPECIAIS	0,00		
PESSOAL E ENCARGOS	2.220.000,00	TOTAL GERAL	6.000.000,00

TOTAIS DO ÓRGÃO/SECRETARIA			
ATIVIDADES	6.000.000,00	DESPESAS CORRENTES	2.630.000,00
PROJETOS	0,00	DESPESAS DE CAPITAL	3.370.000,00
OPERACOES ESPECIAIS	0,00		
PESSOAL E ENCARGOS	2.220.000,00	TOTAL GERAL	6.000.000,00

  
Cintia Roseana S. de Deus  
Chefe de Gabinete



# PREFEITURA MUNICIPAL DE PAULO AFONSO

AV APOLONIO SALES  
CENTRO  
C.N.P.J. : 14.217.327/0001-24

**Orçamento 2018**  
Quadro de Detalhamento da Despesa

ÓRGÃO: 03.13.00 - SECRETARIA MUNICIPAL DE TURISMO, IND E COMERCIO

UNIDADE: 03.13.13 - SECRETARIA MUNICIPAL DE TURISMO, IND E COMERCIO

CLASSIFICAÇÃO PROGRAMÁTICA

CLASSIFICAÇÃO ECONÔMICA

22.122.011.8.010 - Manut. das ações da Secretaria Mun. de Turismo, Indústria e Comercio		ID	GDR	FT	PF	DDR
3.1.9.0.04.00	CONTRATAÇÃO POR TEMPO DETERMINADO	1.200.000,00	0	1	00	P 000
3.1.9.0.11.00	VENC VANT FIXAS - PESSOAL CIVIL	1.500.000,00	0	1	00	P 000
3.1.9.0.13.00	OBRIGACOES PATRONAIS	450.000,00	0	1	00	P 000
3.1.9.0.94.00	INDENIZACOES E RESTTUICOES TRABALH	20.000,00	0	1	00	P 000
3.3.5.0.43.00	SUBVENCOES SOCIAIS	20.000,00	0	2	00	P 000
3.3.9.0.14.00	DIARIAS - CIVIL	10.000,00	0	1	00	P 000
3.3.9.0.30.00	MATERIAL DE CONSUMO	60.000,00	0	1	00	P 000
3.3.9.0.33.00	PASSAGENS E DESPESAS COM LOCOMOCAO	2.000,00	0	1	00	P 000
3.3.9.0.35.00	SERVICOS DE CONSULTORIA	2.000,00	0	1	00	P 000
3.3.9.0.36.00	OUTROS SERV TERCEIROS - P. FISICA	100.000,00	0	1	00	P 000
3.3.9.0.39.00	OUTROS SERV TERCEIROS - P. JURIDICA	560.000,00	0	1	00	P 000
3.3.9.0.39.00	OUTROS SERV TERCEIROS - P. JURIDICA	4.000,00	9	2	24	P 188
3.3.9.0.39.00	OUTROS SERV TERCEIROS - P. JURIDICA	14.000,00	0	2	42	P 027
3.3.9.0.92.00	DESPESAS DE EXERCICIOS ANTERIORES	2.000,00	0	1	00	P 000
3.3.9.0.92.00	DESPESAS DE EXERCICIOS ANTERIORES	1.000,00	0	2	42	P 027
4.4.9.0.52.00	EQUIPAMENTOS E MATERIAL PERMANENTE	50.000,00	0	1	00	P 000
4.4.9.0.52.00	EQUIPAMENTOS E MATERIAL PERMANENTE	5.000,00	0	2	42	P 027
<b>Total R\$ 4.000.000,00</b>						

TOTAIS DA UNIDADE			
ATIVIDADES	4.000.000,00	DESPESAS CORRENTES	3.945.000,00
PROJETOS	0,00	DESPESAS DE CAPITAL	55.000,00
OPERACOES ESPECIAIS	0,00		
PESSOAL E ENCARGOS	3.170.000,00	TOTAL GERAL	4.000.000,00

TOTAIS DO ÓRGÃO/SECRETARIA			
ATIVIDADES	4.000.000,00	DESPESAS CORRENTES	3.945.000,00
PROJETOS	0,00	DESPESAS DE CAPITAL	55.000,00
OPERACOES ESPECIAIS	0,00		
PESSOAL E ENCARGOS	3.170.000,00	TOTAL GERAL	4.000.000,00

*Cintia Rosena S. de Deus*  
Chefe de Gabinete



# PREFEITURA MUNICIPAL DE PAULO AFONSO

AV APOLONIO SALES  
CENTRO  
C.N.P.J. : 14.217.327/0001-24

**Orçamento 2018**  
**Quadro de Detalhamento da Despesa**

ÓRGÃO: 03.14.00 - PROCURADORIA GERAL DO MUNICÍPIO

UNIDADE: 03.14.14 - PROCURADORIA GERAL DO MUNICÍPIO

CLASSIFICAÇÃO PROGRAMÁTICA  
CLASSIFICAÇÃO ECONÔMICA

04.122.011.4.218 - Gestão de serviços da procuradoria geral do município.		ID	GDR	FT	PF	DDR
3.1.9.0.04.00	CONTRATAÇÃO POR TEMPO DETERMINADO	150.000,00	0	1	00	P 000
3.1.9.0.11.00	VENC VANT FIXAS - PESSOAL CIVIL	300.000,00	0	1	00	P 000
3.1.9.0.13.00	OBRIGACOES PATRONAIS	102.000,00	0	1	00	P 000
3.1.9.0.94.00	INDENIZACOES E RESTITUICOES TRABALH	10.000,00	0	1	00	P 000
3.3.9.0.14.00	DIARIAS - CIVIL	50.000,00	0	1	00	P 000
3.3.9.0.30.00	MATERIAL DE CONSUMO	5.000,00	0	1	00	P 000
3.3.9.0.35.00	SERVICOS DE CONSULTORIA	781.000,00	0	1	00	P 000
3.3.9.0.36.00	OUTROS SERV TERCEIROS - P. FISICA	1.000,00	0	1	00	P 000
3.3.9.0.39.00	OUTROS SERV TERCEIROS - P. JURIDICA	80.000,00	0	1	00	P 000
3.3.9.0.92.00	DESPESAS DE EXERCICIOS ANTERIORES	1.000,00	0	1	00	P 000
4.4.9.0.52.00	EQUIPAMENTOS E MATERIAL PERMANENTE	20.000,00	0	1	00	P 000
		<b>Total R\$ 1.500.000,00</b>				

TOTAIS DA UNIDADE			
ATIVIDADES	1.500.000,00	DESPESAS CORRENTES	1.480.000,00
PROJETOS	0,00	DESPESAS DE CAPITAL	20.000,00
OPERACOES ESPECIAIS	0,00		
PESSOAL E ENCARGOS	562.000,00	TOTAL GERAL	1.500.000,00

TOTAIS DO ÓRGÃO/SECRETARIA			
ATIVIDADES	1.500.000,00	DESPESAS CORRENTES	1.480.000,00
PROJETOS	0,00	DESPESAS DE CAPITAL	20.000,00
OPERACOES ESPECIAIS	0,00		
PESSOAL E ENCARGOS	562.000,00	TOTAL GERAL	1.500.000,00

*Cintia Rosa da S. de Deus*  
Chefe de Gabinete



# PREFEITURA MUNICIPAL DE PAULO AFONSO

AV APOLONIO SALES  
CENTRO  
C.N.P.J. : 14.217.327/0001-24

**Orçamento 2018**  
**Quadro de Detalhamento da Despesa**

ÓRGÃO: 03.15.00 - SECRETARIA MUNICIPAL DA FAZENDA

UNIDADE: 03.15.15 - SECRETARIA MUNICIPAL DA FAZENDA

CLASSIFICAÇÃO PROGRAMÁTICA  
CLASSIFICAÇÃO ECONÔMICA

04.122.010.1.106 - Implantação e coordenação do Prog. de modern. Tributária		ID	GDR	FT	PF	DDR
3.3.9.0.36.00	OUTROS SERV TERCEIROS - P. FISICA	1.000,00	0	1	00	P 000
3.3.9.0.39.00	OUTROS SERV TERCEIROS - P. JURIDICA	50.000,00	0	1	00	P 000
3.3.9.0.39.00	OUTROS SERV TERCEIROS - P. JURIDICA	1.000,00	0	2	42	P 027
<b>Total R\$ 52.000,00</b>						

04.123.011.8.015 - Gestão das ações da Fazenda		ID	GDR	FT	PF	DDR
3.1.9.0.04.00	CONTRATAÇÃO POR TEMPO DETERMINADO	350.000,00	0	1	00	P 000
3.1.9.0.11.00	VENC VANT FIXAS - PESSOAL CIVIL	1.300.000,00	0	1	00	P 000
3.1.9.0.13.00	OBRIGACOES PATRONAIS	450.000,00	0	1	00	P 000
3.1.9.0.94.00	INDENIZACOES E RESTITUICOES TRABALH	20.000,00	0	1	00	P 000
3.3.9.0.14.00	DIARIAS - CIVIL	20.000,00	0	1	00	P 000
3.3.9.0.30.00	MATERIAL DE CONSUMO	5.000,00	0	1	00	P 001
3.3.9.0.30.00	MATERIAL DE CONSUMO	1.000,00	0	2	42	P 027
3.3.9.0.33.00	PASSAGENS E DESPESAS COM LOCOMOCAO	20.000,00	0	1	00	P 000
3.3.9.0.35.00	SERVICOS DE CONSULTORIA	1.000.000,00	0	1	00	P 000
3.3.9.0.36.00	OUTROS SERV TERCEIROS - P. FISICA	40.000,00	0	1	00	P 001
3.3.9.0.39.00	OUTROS SERV TERCEIROS - P. JURIDICA	600.000,00	0	1	00	P 000
3.3.9.0.39.00	OUTROS SERV TERCEIROS - P. JURIDICA	1.000,00	9	2	24	P 188
3.3.9.0.39.00	OUTROS SERV TERCEIROS - P. JURIDICA	1.000,00	0	2	42	P 027
3.3.9.0.39.00	OUTROS SERV TERCEIROS - P. JURIDICA	1.000,00	0	1	92	P 001
3.3.9.0.47.00	OBRIGACOES TRIBUT. E CONTRIBUTIVAS	2.050.000,00	0	1	00	P 000
3.3.9.0.47.00	OBRIGACOES TRIBUT. E CONTRIBUTIVAS	44.000,00	0	2	42	P 027
3.3.9.0.93.00	INDENIZACOES E RESTITUICOES	5.000,00	0	1	00	P 000
4.4.9.0.52.00	EQUIPAMENTOS E MATERIAL PERMANENTE	40.000,00	0	1	00	P 000
<b>Total R\$ 5.948.000,00</b>						

TOTAIS DA UNIDADE			
ATIVIDADES	5.948.000,00	DESPESAS CORRENTES	5.960.000,00
PROJETOS	52.000,00	DESPESAS DE CAPITAL	40.000,00
OPERACOES ESPECIAIS	0,00		
PESSOAL E ENCARGOS	2.120.000,00	TOTAL GERAL	6.000.000,00

TOTAIS DO ÓRGÃO/SECRETARIA			
ATIVIDADES	5.948.000,00	DESPESAS CORRENTES	5.960.000,00
PROJETOS	52.000,00	DESPESAS DE CAPITAL	40.000,00
OPERACOES ESPECIAIS	0,00		
PESSOAL E ENCARGOS	2.120.000,00	TOTAL GERAL	6.000.000,00

*Cintia Rosena S. de Deus*  
Cintia Rosena S. de Deus  
Chefe de Gabinete



# PREFEITURA MUNICIPAL DE PAULO AFONSO

AV APOLONIO SALES  
CENTRO  
C.N.P.J. : 14.217.327/0001-24

**Orçamento 2018**  
**Quadro de Detalhamento da Despesa**

ÓRGÃO: 03.16.00 - SEC. MUNICIPAL DE CULTURA E ESPORTE

UNIDADE: 03.16.16 - SEC. MUNICIPAL DE CULTURA E ESPORTE

CLASSIFICAÇÃO PROGRAMÁTICA

CLASSIFICAÇÃO ECONÔMICA

## 13.392.009.8.008 - Manutenção das ações da Cultura

			ID	GDR	FT	PF	DDR	
3.3.9.0.30.00	MATERIAL DE CONSUMO	1.000,00	0	1	00	P	000	
3.3.9.0.35.00	SERVICOS DE CONSULTORIA	1.000,00	0	1	00	P	000	
3.3.9.0.36.00	OUTROS SERV TERCEIROS - P. FISICA	1.000,00	0	1	00	P	000	
3.3.9.0.39.00	OUTROS SERV TERCEIROS - P. JURIDICA	1.000,00	0	1	00	P	000	
3.3.9.0.39.00	OUTROS SERV TERCEIROS - P. JURIDICA	180.000,00	8	2	10	P	010	
4.4.9.0.52.00	EQUIPAMENTOS E MATERIAL PERMANENTE	1.000,00	0	1	00	P	000	
		<b>Total R\$ 185.000,00</b>						

## 27.812.009.8.009 - Manutenção das ações dos Esportes

			ID	GDR	FT	PF	DDR	
3.3.9.0.30.00	MATERIAL DE CONSUMO	25.000,00	0	1	00	P	000	
3.3.9.0.36.00	OUTROS SERV TERCEIROS - P. FISICA	5.000,00	0	1	00	P	000	
3.3.9.0.39.00	OUTROS SERV TERCEIROS - P. JURIDICA	5.000,00	0	1	00	P	000	
4.4.9.0.51.00	OBRAS E INSTALACOES	5.000,00	0	1	00	P	000	
4.4.9.0.52.00	EQUIPAMENTOS E MATERIAL PERMANENTE	5.000,00	0	1	00	P	000	
		<b>Total R\$ 45.000,00</b>						

## 13.392.009.8.011 - Gestão do Calendário de Eventos

			ID	GDR	FT	PF	DDR	
3.3.9.0.30.00	MATERIAL DE CONSUMO	1.000,00	0	1	00	P	000	
3.3.9.0.30.00	MATERIAL DE CONSUMO	5.000,00	0	2	42	P	027	
3.3.9.0.33.00	PASSAGENS E DESPESAS COM LOCOMOCAO	1.000,00	0	1	00	P	000	
3.3.9.0.33.00	PASSAGENS E DESPESAS COM LOCOMOCAO	5.000,00	0	2	42	P	027	
3.3.9.0.36.00	OUTROS SERV TERCEIROS - P. FISICA	1.000,00	0	1	00	P	000	
3.3.9.0.36.00	OUTROS SERV TERCEIROS - P. FISICA	5.000,00	0	2	42	P	027	
3.3.9.0.39.00	OUTROS SERV TERCEIROS - P. JURIDICA	2.500.000,00	0	1	00	P	000	
3.3.9.0.39.00	OUTROS SERV TERCEIROS - P. JURIDICA	1.000,00	8	2	10	P	001	
3.3.9.0.39.00	OUTROS SERV TERCEIROS - P. JURIDICA	15.000,00	0	2	42	P	027	
		<b>Total R\$ 2.534.000,00</b>						

## 04.122.011.8.012 - Gestão das ações da Secretaria de Cultura e Esporte

			ID	GDR	FT	PF	DDR	
3.1.9.0.04.00	CONTRATAÇÃO POR TEMPO DETERMINADO	250.000,00	0	1	00	P	000	
3.1.9.0.11.00	VENC VANT FIXAS - PESSOAL CIVIL	650.000,00	0	1	00	P	000	
3.1.9.0.13.00	OBRIGACOES PATRONAIS	200.000,00	0	1	00	P	000	
3.1.9.0.94.00	INDENIZACOES E RESTITUICOES TRABALH	20.000,00	0	1	00	P	000	
3.3.5.0.43.00	SUBVENCOES SOCIAIS	1.000,00	0	1	00	P	000	
3.3.9.0.10.00	Seguro Desemprego e Abono Salarial	1.000,00	0	1	00	P	000	
3.3.9.0.14.00	DIARIAS - CIVIL	5.000,00	0	1	00	P	000	
3.3.9.0.30.00	MATERIAL DE CONSUMO	30.000,00	0	1	00	P	000	
3.3.9.0.30.00	MATERIAL DE CONSUMO	5.000,00	0	2	42	P	027	
3.3.9.0.33.00	PASSAGENS E DESPESAS COM LOCOMOCAO	40.000,00	0	1	00	P	000	
3.3.9.0.33.00	PASSAGENS E DESPESAS COM LOCOMOCAO	5.000,00	0	2	42	P	027	
3.3.9.0.35.00	SERVICOS DE CONSULTORIA	10.000,00	0	1	00	P	000	
3.3.9.0.36.00	OUTROS SERV TERCEIROS - P. FISICA	1.000,00	0	1	00	P	000	
3.3.9.0.36.00	OUTROS SERV TERCEIROS - P. FISICA	1.000,00	8	2	10	P	001	
3.3.9.0.36.00	OUTROS SERV TERCEIROS - P. FISICA	5.000,00	0	2	42	P	027	
3.3.9.0.39.00	OUTROS SERV TERCEIROS - P. JURIDICA	1.990.000,00	0	1	00	P	000	
3.3.9.0.39.00	OUTROS SERV TERCEIROS - P. JURIDICA	1.000,00	8	2	10	P	001	
3.3.9.0.39.00	OUTROS SERV TERCEIROS - P. JURIDICA	4.000,00	9	2	24	P	188	
3.3.9.0.39.00	OUTROS SERV TERCEIROS - P. JURIDICA	5.000,00	0	2	42	P	027	
3.3.9.0.92.00	DESPESAS DE EXERCICIOS ANTERIORES	1.000,00	0	1	00	P	000	
3.3.9.0.93.00	INDENIZACOES E RESTITUICOES	1.000,00	0	1	00	P	000	
4.4.9.0.52.00	EQUIPAMENTOS E MATERIAL PERMANENTE	10.000,00	0	1	00	P	000	
		<b>Total R\$ 3.236.000,00</b>						

Cintia Rosena S. de Deus  
Chefe de Gabinete



# PREFEITURA MUNICIPAL DE PAULO AFONSO

AV APOLONIO SALES  
CENTRO  
C.N.P.J. : 14.217.327/0001-24

**Orçamento 2018**  
**Quadro de Detalhamento da Despesa**

TOTAIS DA UNIDADE			
ATIVIDADES	6.000.000,00	DESPESAS CORRENTES	5.979.000,00
PROJETOS	0,00	DESPESAS DE CAPITAL	21.000,00
OPERACOES ESPECIAIS	0,00		
PESSOAL E ENCARGOS	1.120.000,00	TOTAL GERAL	6.000.000,00

TOTAIS DO ÓRGÃO/SECRETARIA			
ATIVIDADES	6.000.000,00	DESPESAS CORRENTES	5.979.000,00
PROJETOS	0,00	DESPESAS DE CAPITAL	21.000,00
OPERACOES ESPECIAIS	0,00		
PESSOAL E ENCARGOS	1.120.000,00	TOTAL GERAL	6.000.000,00

  
Cintia Roseira S. de Deus  
Chefe de Gabinete





# PREFEITURA MUNICIPAL DE PAULO AFONSO

AV APOLONIO SALES  
CENTRO  
C.N.P.J. : 14.217.327/0001-24

**Orçamento 2018**  
Quadro de Detalhamento da Despesa

ÓRGÃO: 03.88.00 - ENCARGOS GERAIS DO MUNICÍPIO

UNIDADE: 03.88.88 - ENCARGOS GERAIS DO MUNICÍPIO

CLASSIFICAÇÃO PROGRAMÁTICA

CLASSIFICAÇÃO ECONÔMICA

28.846.888.8.888 - ENCARGOS GERAIS DO MUNICÍPIO

ID GDR FT PF DDR

3.1.9.0.91.00	SENTENÇAS JUDICIAIS	100.000,00	0	1	00	P	000
3.1.9.0.94.00	INDENIZACOES E RESTITUICOES TRABALH	50.000,00	0	1	00	P	000
3.2.9.0.21.00	JUROS SOBRE A DIVIDA POR CONTRATO	5.000,00	0	1	00	P	000
3.2.9.0.22.00	OUTROS ENCARGOS DIVIDA P/ CONTRATO	5.000,00	0	1	00	P	000
3.3.2.0.93.00	INDENIZAÇÕES E RESTITUIÇÕES	8.000,00	0	1	24	P	188
3.3.3.0.93.00	INDENIZAÇÕES E RESTITUIÇÕES	1.000,00	0	1	24	P	188
3.3.9.0.39.00	OUTROS SERV TERCEIROS - P. JURIDICA	1.000,00	9	2	24	P	188
3.3.9.0.47.00	OBRIGACOES TRIBUT. E CONTRIBUTIVAS	5.000,00	0	1	00	P	000
3.3.9.0.91.00	SENTENÇAS JUDICIAIS	6.000.000,00	0	1	00	P	000
3.3.9.0.92.00	DESPESAS DE EXERCICIOS ANTERIORES	5.000,00	0	1	00	P	000
3.3.9.0.93.00	INDENIZACOES E RESTITUICOES	20.000,00	0	1	00	P	001
4.4.9.0.93.00	INDENIZACOES E RESTITUICOES	5.000,00	0	1	00	P	000
4.6.9.0.71.00	PRINCIPAL DIV. CONTRATUAL RESGATADO	1.790.000,00	0	1	00	P	000
4.6.9.0.91.00	SENTENÇAS JUDICIAIS	5.000,00	0	1	00	P	000

Total R\$ 8.000.000,00

TOTAIS DA UNIDADE			
ATIVIDADES	8.000.000,00	DESPESAS CORRENTES	6.200.000,00
PROJETOS	0,00	DESPESAS DE CAPITAL	1.800.000,00
OPERACOES ESPECIAIS	0,00		
PESSOAL E ENCARGOS	150.000,00	TOTAL GERAL	8.000.000,00

TOTAIS DO ÓRGÃO/SECRETARIA			
ATIVIDADES	8.000.000,00	DESPESAS CORRENTES	6.200.000,00
PROJETOS	0,00	DESPESAS DE CAPITAL	1.800.000,00
OPERACOES ESPECIAIS	0,00		
PESSOAL E ENCARGOS	150.000,00	TOTAL GERAL	8.000.000,00

*Cintia Rosena S. de Deus*  
Cintia Rosena S. de Deus  
Chefe de Gabinete



# PREFEITURA MUNICIPAL DE PAULO AFONSO

AV APOLONIO SALES  
CENTRO  
C.N.P.J. : 14.217.327/0001-24

**Orçamento 2018**  
Quadro de Detalhamento da Despesa

ÓRGÃO: 03.99.00 - RESERVA DE CONTINGÊNCIA

UNIDADE: 03.99.99 - RESERVA DE CONTINGÊNCIA

CLASSIFICAÇÃO PROGRAMÁTICA  
CLASSIFICAÇÃO ECONÔMICA

99.999.999.9.999 - RESERVA DE CONTINGENCIA

ID GDR FT PF DDR

9.9.9.9.99.00 RESERVA DE CONTINGENCIA


1.000.000,00 0 1 00 P 000

Total R\$ 1.000.000,00

TOTAIS DA UNIDADE			
ATIVIDADES	0,00	DESpesas CORRENTES	0,00
PROJETOS	1.000.000,00	DESpesas DE CAPITAL	0,00
OPERACOES ESPECIAIS	0,00		
PESSOAL E ENCARGOS	0,00	TOTAL GERAL	1.000.000,00

TOTAIS DO ÓRGÃO/SECRETARIA			
ATIVIDADES	0,00	DESpesas CORRENTES	0,00
PROJETOS	1.000.000,00	DESpesas DE CAPITAL	0,00
OPERACOES ESPECIAIS	0,00		
PESSOAL E ENCARGOS	0,00	TOTAL GERAL	1.000.000,00

TOTAIS DO ORÇAMENTO			
ATIVIDADES	288.411.200,00	DESpesas CORRENTES	285.563.234,00
PROJETOS	31.588.800,00	DESpesas DE CAPITAL	33.436.766,00
OPERACOES ESPECIAIS	0,00		
PESSOAL E ENCARGOS	159.761.072,00	TOTAL GERAL	320.000.000,00

  
Cintia Rosa S. de Deus  
Chefe de Gabinete