


# PREFEITURA MUNICIPAL DE PAULO AFONSO



*[Handwritten signature]*



**ESTADO DA BAHIA  
PREFEITURA MUNICIPAL DE PAULO AFONSO**

---

**ÍNDICE**

1. PROJETO DE LEI N° 5', de \_\_\_\_\_ de 2017

2. ANEXOS

*Afonso*  
*Afonso*



PROJETO DE LEI Nº 61 de agosto de 2017.

Institui o Plano Plurianual da Administração Pública Municipal para o período de 2018/2021, e dá outras providências.

O PREFEITO DO MUNICÍPIO DE PAULO AFONSO, ESTADO DA BAHIA, faço saber que a Câmara Municipal aprovou e eu sancionei a seguinte Lei:

**Art. 1º** - Fica instituído o Plano Plurianual – PPA para o período 2018/2021, conforme o disposto no art. 165, § 1º da Constituição Federal, bem como os art. 62 e 159, § 1º da Constituição Estadual, compreendendo os Compromissos, os Programas, as Diretrizes, Objetivos e Metas da Administração Pública Municipal para as despesas correntes e de capital.

**Art. 2º** - Os compromissos, respectivas ações e metas da Administração Pública Municipal, para cada exercício de vigência do Plano Plurianual, serão apropriados pela respectiva Lei Orçamentária, observadas as prioridades e regras estabelecidas na Lei de Diretrizes Orçamentárias pertinente, assim como, a disponibilidade anual efetiva de recursos financeiros.

**Art. 3º** - O Plano Plurianual poderá sofrer revisões, alterações e atualizações, tendo em vista o comportamento das receitas municipais, a definição das transferências constantes dos Projetos Orçamentários da União e do Estado da Bahia, e considerando ainda:

I - as alterações decorrentes da elaboração da proposta do orçamento anual, mediante a Lei Orçamentária referente a cada exercício, acompanhada de Quadro Demonstrativo das Modificações ao Plano Plurianual;

II - novos investimentos, cuja execução ultrapasse um exercício financeiro, mediante lei que autorize a sua inclusão no Plano Plurianual;

III - alterações oriundas de créditos adicionais especiais; através do ato de abertura do crédito, acompanhado do Quadro Demonstrativo das Modificações ao Plano Plurianual;

ATESTO O RECEBIMENTO PROT Nº 1494  
EM 31 08 DE 2017  
Secretaria Administrativa

APROVADO (A) NA SEÇÃO Nº 1903  
DE 20/11/17 POR UNANIMIDADE  
VOTOS CONTRA  
MCA DA CÂMARA 20/11/17  
GOVERNMENT



**Art. 4º** - Os valores financeiros estabelecidos para as ações orçamentárias são estimados, considerando o comportamento da receita municipal, as transferências originárias da União e do Estado da Bahia, o cenário econômico-financeiro nacional e estadual, não se constituindo, portanto em limites à programação das despesas expressas nas leis orçamentárias e em seus créditos adicionais.

**Art. 5º.** A inclusão, exclusão ou alteração de Ações Orçamentárias e de suas metas, dentro de um programa, poderão ocorrer por intermédio da Lei Orçamentária Anual, de seus créditos adicionais, por transposições, remanejamentos ou transferências, desde que não modifiquem o objetivo, público-alvo, finalidade da ação e abrangência geográfica da mesma.

**Parágrafo Único** - A alteração ou a exclusão de Compromissos e de Programas constantes do Plano Plurianual, assim como a inclusão de novos, poderá também ocorrer, mediante proposta pelo Poder Executivo, por meio de projeto de lei de revisão anual ou de leis específicas.

**Art. 6º** - A proposta de alteração de Compromissos, Programa ou Ação Orçamentária assim como, a inclusão de novos, que contemplem despesas obrigatórias de caráter continuado, deverá apresentar o impacto orçamentário e financeiro no período do Plano Plurianual, que será considerado na margem de expansão das despesas obrigatórias de caráter continuado, constante das leis de diretrizes orçamentárias e das leis orçamentárias.

**Art. 7º** - A proposta de alteração ou inclusão de Compromissos e de Programas conterá, no mínimo:

- I - diagnóstico do problema a ser enfrentado ou da demanda da sociedade a ser atendida;
- II - justificativa;
- III - identificação dos efeitos financeiros e demonstração da exequibilidade fiscal ao longo do período de vigência do Plano Plurianual;
- IV - os recursos para o financiamento da alteração ou inclusão do Programa.

**Art. 8º** - Para os fins desta lei, considera-se alteração de Programas e Compromissos:

- I - adequação, alteração ou modificação ação orçamentária;
- II - modificação do tipo de programa, da denominação, do objetivo, finalidade e público-alvo;

*[Handwritten signature]*



III - inclusão ou exclusão de ações orçamentárias;

IV - alteração dos valores estimados para cada ação orçamentária, no período do Plano Plurianual, respeitada a respectiva regionalização.

**Art. 9º** - As alterações de que trata o inciso I, do art. 8º poderão ocorrer por intermédio da lei orçamentária e de seus créditos adicionais, desde que mantenha a mesma codificação e não modifique o objetivo, a finalidade da ação, sua regionalização e abrangência geográfica.


**Art. 10º** - As alterações ao Plano Plurianual deverão ter a mesma formatação e conter todos os elementos presentes nesta Lei.

**Art. 11** - Os códigos e os títulos dos Programas bem como das Ações Orçamentárias do Plano Plurianual serão aplicados nas leis de diretrizes orçamentárias, nas leis orçamentárias e seus créditos adicionais e nas leis que o modifiquem.

**Art. 12** - Esta Lei vigorará de 01 de janeiro de 2018 a 31 de dezembro de 2021.

**GABINETE DO PREFEITO MUNICIPAL DE PAULO AFONSO, ESTADO DA BAHIA, em 30 de AGOSTO de 2017.**

  
Luiz Barbosa de Deus  
Prefeito Municipal





ESTADO DA BAHIA  
PREFEITURA MUNICIPAL DE PAULO AFONSO

# ANEXOS

*[Handwritten signature]*  
*[Handwritten signature]*



**ESTADO DA BAHIA**  
**PREFEITURA MUNICIPAL DE PAULO AFONSO**

**Anexo 01 - Receita Por Natureza / Categoria Econômica**

**Anexo 02 - Quadro I: Caracterização do Programa**  
**Quadro II: Detalhamento/Regionalização do Programa**

**Anexo 03 - : Apoio administrativo**

**Anexo 04 - : Operações Especiais**

*[Handwritten signature]*



ESTADO DA BAHIA  
PREFEITURA MUNICIPAL DE PAULO AFONSO

ANEXO I: RECEITA POR  
NATUREZA/CATEGORIA ECONÔMICA

*[Handwritten signature]*  
*[Handwritten signature]*

---






PREFEITURA MUNICIPAL DE PAULO AFONSO  
ESTADO DA BAHIA

**ANEXO I: ESTIMATIVA DA RECEITA SEGUNDO SUA NATUREZA (2018-2021)**

PREFEITURA MUNICIPAL DE PAULO AFONSO

NATUREZA	RECEITA ESTIMADA				
	2018	2019	2020	2021	TOTAL
<b>RECEITAS CORRENTES</b>	<b>303.777.540,00</b>	<b>318.135.800,23</b>	<b>332.015.901,09</b>	<b>346.979.828,58</b>	<b>1.300.909.069,89</b>
RECEITA TRIBUTÁRIA	23.567.500,00	24.546.729,70	25.566.646,38	26.628.940,61	100.309.816,69
RECEITAS DE CONTRIBUIÇÕES	6.000.000,00	6.249.300,00	6.508.958,42	6.779.405,64	25.537.664,05
RECEITA PATRIMONIAL	1.999.000,00	1.999.365,80	2.092.554,28	2.176.261,64	8.267.181,72
RECEITA DE SERVIÇOS	5.000,00	5.207,75	5.424,13	5.649,50	21.281,39
TRANSFERÊNCIAS CORRENTES	269.802.440,00	282.665.550,75	294.789.474,59	307.700.898,86	1.154.958.364,20
OUTRAS RECEITAS CORRENTES	2.403.600,00	2.669.646,23	3.052.843,29	3.688.672,33	11.814.761,85
<b>RECEITAS DE CAPITAL</b>	<b>6.222.460,00</b>	<b>5.858.049,77</b>	<b>6.117.026,18</b>	<b>6.335.498,72</b>	<b>24.533.034,67</b>
ALIENAÇÃO DE BENS	1.370.000,00	1.431.753,50	1.494.493,54	1.561.419,74	5.857.666,78
TRANSFERÊNCIAS DE CAPITAL	4.852.460,00	4.426.296,27	4.622.532,64	4.774.078,98	18.675.367,89
<b>RECEITA CORRENTE LÍQUIDA</b>	<b>303.777.540,00</b>	<b>318.135.800,23</b>	<b>332.015.901,09</b>	<b>346.979.828,58</b>	<b>1.300.909.069,89</b>
<b>TOTAL DA RECEITA</b>	<b>310.000.000,00</b>	<b>323.993.850,00</b>	<b>338.132.927,27</b>	<b>353.315.327,30</b>	<b>1.325.442.104,57</b>

*Total de Recursos Orçamentários - PPA 2018/2021*



ESTADO DA BAHIA  
PREFEITURA MUNICIPAL DE PAULO AFONSO

## ANEXO II.

# QUADRO I/II: CARACTERIZAÇÃO DO PROGRAMA /DETALHAMENTO E REGIONALIZAÇÃO DO PROGRAMA

*[Handwritten signature]*



PROF. U... M... A... D... A... C...  
 Endereço: Avenida Apolônio Sales  
 PAULO AFONSO / BA  
 CNPJ/MF: 14.217.327/0001-24

**QUADRO I - CARACTERIZAÇÃO DO PROGRAMA**

1- CÓDIGO		2- PROGRAMA				3- EIXO ESTRATÉGICO:		
001		Atendimento e desenvolvimento da gestão Legislativa.				Gestão Democrática do Município		
4- OBJETIVO								
Melhorar a estrutura do Legislativo Municipal, visando ampliar a interação da comunidade com o processo parlamentar e acompanhamento das atividades desenvolvidas em prol da comunidade.								
5- ÁREA TEMÁTICA								
LEGISLATIVO								
6- INDICADOR DE RESULTADO								
6.1- Descrição:		6.2- Unidade de Medida:		6.3- Data de referência:	6.4- Índice de Referência:	6.5- Índice Esperado:	7- População Beneficiada	
NÚMERO DE PROJETOS ANALISADOS		PROJETOS		2016	0	20	119300	
8- VALOR / ANO / FONTE / GLOBAL DO PROGRAMA TEMÁTICO								
8.1- FONTES		8.2- 2018		8.3- 2019		8.4- 2020	8.5- 2021	8.6- GLOBAL
00		8.770.000,00		9.208.500,00		9.668.925,00	10.152.371,25	37.799.796,25
Total		8.770.000,00		9.208.500,00		9.668.925,00	10.152.371,25	37.799.796,25
9- SECRETARIA/UNID. RESPONSÁVEL: CAMARA MUNICIPAL						10- GERENTE DO PROGRAMA: PRESIDENTE DA CAMARA		
11 - COMPROMISSO 1								
PROVER AÇÕES QUE VISEM MELHOR QUALIDADE DOS SERVIÇOS OFERTADOS À POPULAÇÃO								
11.1 META								
POPULAÇÃO 100% ATENDIDA								

**QUADRO II - DETALHAMENTO DO PROGRAMA**

**DETALHAMENTO DAS AÇÕES**

CÓDIGOS			INICIATIVAS	EXECUÇÃO		DESTINAÇÃO RECURSOS				RECURSOS				REGIONALIZAÇÃO		
F	SP	COD	DENOMINAÇÃO	2018	2021	CLBO	CON	PTI (R=1.000R)	PI	2018	2019	2020	2021	TOTAL	REDE	DISTRITO
01	001	2101	AÇÃO: Gestão das ações legislativas.	2018	2021	0	1	00	P	8.570.000,00	8.998.500,00	9.448.423,00	9.920.846,25	36.937.771,25	80%	20%
01	001	0020	AÇÃO: Reestruturação do Prédio da Câmara Municipal de Paulo Afonso	2018	2021	0	1	00	P	200.000,00	210.000,00	220.500,00	231.523,00	862.023,00	100%	0%



Endereço: Avenida Apolônio Sales  
 PAULO AFONSO / BA  
 CNPJ/MF: 14.217.327/0001-24

PPA 2020/2021

QUADRO I - CARACTERIZAÇÃO DO PROGRAMA						
1- CÓDIGO:		2- PROGRAMA		3- EIXO ESTRATÉGICO:		
002		Atendimento e Desenvolvimento da Gestão Administrativa.		Gestão Democrática do Município		
4- OBJETIVO						
Melhorar a estrutura dos órgãos municipais, visando a boa prestação de serviços aos munícipes e governabilidade para a administração pública.						
5- ÁREA TEMÁTICA						
Gestão Fiscal						
6- INDICADOR DE RESULTADO						
6.1- Descrição:		6.2- Unidade de Medida:	6.3- Data de referência:	6.4- Índice de Referência:	6.5- Índice Esperado:	7- População Beneficiada
IEGH - ÍNDICE DE EFETIVIDADE DE GESTÃO MUNICIPAL		%	dez/16	30%	80%	119300
8- VALOR / ANO / FONTE / GLOBAL DO PROGRAMA TEMÁTICO						
8.1- FONTES	8.2- 2018	8.3- 2019	8.4- 2020	8.5- 2021	8.6- GLOBAL	
00	1.500.000,00	1.567.500,00	1.638.037,50	1.711.749,19	6.417.286,69	
42	90.000,00	94.050,00	98.262,25	102.704,95	385.037,20	
Total	1.590.000,00	1.661.550,00	1.736.319,75	1.814.454,14	6.802.323,89	
9- SECRETARIA/UNID. RESPONSÁVEL: SECRETARIA MUNICIPAL DE ADMINISTRAÇÃO				10- GERENTE DO PROGRAMA: Hermes Benzote de Carvalho Junior		
11 -COMPROMISSO 1	Requalificar a estrutura dos órgãos municipais, visando uma boa prestação de serviços aos munícipes bem como a adequação do sistema de finanças e governabilidade para a administração pública.					
11.1 META	Atender as mudanças da legislação, e avançar o desenvolvimento das políticas públicas,					

QUADRO II - DETALHAMENTO DO PROGRAMA																	
DETALHAMENTO DAS AÇÕES																	
CÓDIGOS			INICIATIVAS		EXECUÇÃO		DESTINAÇÃO RECURSOS				RECURSOS				REGIONALIZAÇÃO		
F	SF	COD	DENOMINAÇÃO		Início	Termino	UO	ODR	FTS (R\$ 12/16/16)	PR	2018	2019	2020	2021	TOTAL	SEDE	DISTRITO
04	122	2110	AÇÃO: Manutenção das ações do COMSETRAN		2018	2021	0	1	00	P	500.000,00	522.500,00	546.012,50	570.583,06	2.139.095,56	70%	30%
							0	2	42	P	10.000,00	10.450,00	10.920,25	11.411,66	42.781,91	70%	30%
20	453	2117	AÇÃO: Gestão das ações de transportes		2018	2021	0	1	00	P	1.000.000,00	1.045.000,00	1.092.025,00	1.141.166,13	4.278.191,13	70%	30%
							0	2	42	P	80.000,00	83.600,00	87.362,00	91.293,29	342.255,29	70%	30%

**QUADRO I - CARACTERIZAÇÃO DO PROGRAMA**

1- CÓDIGO:		2- PROGRAMA:		3- EIXO ESTRATÉGICO:		
003		Construindo o Futuro		Desenvolvimento Sustentável e Infraestrutura para o Desenvolvimento		
4- OBJETIVO						
Possibilitar a implementação de obras e ações que promovam o desenvolvimento sustentável do município, garantido mobilidade e acessibilidade e melhorando a qualidade ambiental e de vida dos munícipes.						
5- ÁREA TEMÁTICA						
Desenvolvimento Urbano - Cidades Sustentáveis						
6- INDICADOR DE RESULTADO						
6.1- Descrição:		6.2- Unidade de Medida:	6.3- Data de referência:	6.4- Índice de Referência:	6.5- Índice Esperado:	7- População Beneficiada
Índice de Desenvolvimento Humano Municipal - IDHM		Número-Índice	2010	0,674	0,7	119.300
8- VALOR / ANO / PONTE / GLOBAL DO PROGRAMA TEMÁTICO						
8.1- PONTES		8.2- 2018	8.3- 2019	8.4- 2020	8.5- 2021	8.6- GLOBAL
00		10.549.434,00	19.384.158,53	20.256.445,66	21.167.985,72	79.358.023,93
18		245.000,00	256.025,00	267.546,13	279.585,70	1.048.156,83
24		1.637.226,00	1.710.901,17	1.787.694,09	1.867.934,48	7.003.755,74
42		4.530.340,00	4.734.205,30	4.947.244,54	5.169.870,54	19.381.660,38
92		5.000,00	5.225,00	5.460,13	5.705,83	21.390,96
Total		24.967.000,00	26.090.515,00	27.264.390,53	28.491.062,27	106.612.987,81
9- SECRETARIA/UNID. RESPONSÁVEL: SECRETARIA MUNICIPAL DE INFRAESTRUTURA				10- GERENTE DO PROGRAMA: Wilson Pereira Bastos		

11 - COMPROMISSO 1	Promover a manutenção e oferta de iluminação pública, em quantidade e qualidade adequadas às vias do Município
11.1 META	Implantar novas redes de iluminação nas vias públicas, ou substituir para eficiência energética
11.2 META	Mantém a iluminação com a substituição permanente de lâmpadas
12 - COMPROMISSO 2	Proporcionar a infraestrutura necessária para preservar a mobilidade e acessibilidade na cidade
12.1 META	Recuperar o pavimento a malha viária do município
13 - COMPROMISSO 3	Promover a mobilidade e acessibilidade viária, valorizando o modo de transporte cicloviário, menos poluente, e consequentemente sustentável.
13.1 META	Iniciar construção de ciclovia
14 - COMPROMISSO 4	Garantir a manutenção e a construção de equipamentos e prédios públicos que permitam o acesso da sociedade a áreas de esporte e lazer, e os servidores municipais trabalharem em ambientes seguros
14.1 META	Construir, reformar e ampliar prédios públicos
14.2 META	Construir praças, parques e quadras poliesportivas

**QUADRO II - DETALHAMENTO DO PROGRAMA**

DETALHAMENTO DAS AÇÕES																	
CÓDIGOS			INICIATIVAS	EXECUÇÃO		DESTINAÇÃO RECURSOS				RECURSOS				REGIONALIZAÇÃO			
P	EP	COD	DENOMINAÇÃO	Início	Término	OURO	OPCA	PROJ	PROG	PP	2018	2019	2020	2021	TOTAL	SEDE	DISTRITO
17	512	1167	AÇÃO: Construção, ampliação e manutenção de rede de esgoto.	2018	2021	0	1	00		P	602.000,00	629.090,00	657.399,05	686.982,01	2.575.471,06	80%	20%
						0	2	42		P	80.000,00	83.600,00	87.362,00	91.293,29	342.255,29	80%	20%
15	461	1128	AÇÃO: Construção, manutenção e reforma de edificações, equipamentos e espaços públicos.	2018	2021	0	1	00		P	2.500.330,00	2.612.844,85	2.730.422,87	2.853.291,90	10.696.889,62	80%	20%
						8	2	16		P	5.000,00	5.225,00	5.460,13	5.705,83	21.390,96	80%	20%
						9	2	24		P	127.226,00	132.951,17	138.933,97	145.186,00	544.297,14	80%	20%
						0	2	42		P	1.001.000,00	1.046.045,00	1.093.117,03	1.142.307,29	4.282.469,32	80%	20%

DESEMPENHO DAS AÇÕES

CÓDIGOS			INICIATIVAS	EXECUÇÃO		DESTINAÇÃO RECURSOS				RECURSOS					REGIONALIZAÇÃO	
P	SP	CÓD	DENOMINAÇÃO	Início	Término	Curso	Sexo	#TIC/Rec./TAMM	PI	2018	2019	2020	2021	TOTAL	SEDE	DISTRITO
15	451	1122	AÇÃO: Pavimentação e recuperação de vias.	2018	2021	0	1	00	P	8.446.104,00	8.826.178,68	9.223.356,72	9.638.407,77	36.134.047,17	70%	30%
						8	2	24	P	1.400.000,00	1.463.000,00	1.528.637,37	1.597.220,20	5.988.857,57	70%	30%
						9	2	42	P	3.266.340,00	3.413.325,30	3.546.924,94	3.727.436,56	13.974.026,80	70%	30%
						0	2	92	P	5.000,00	5.225,00	5.460,13	5.705,83	21.390,96	70%	30%
						8	2	16	P	240.000,00	250.800,00	262.086,00	273.879,87	1.026.765,87	70%	30%
15	451	1128	AÇÃO: Construção, reforma, ampliação e manutenção do sistema de iluminação pública.	2018	2021	0	1	00	P	5.000.000,00	5.225.000,00	5.460.125,00	5.705.830,63	21.390.955,63	90%	10%
						0	2	42	P	181.000,00	189.145,00	197.656,53	206.551,07	774.352,59	90%	10%
15	451	1142	AÇÃO: Construção Odrovia.	2018	2021	0	1	00	P	2.000.000,00	2.090.000,00	2.184.050,00	2.282.332,25	8.556.382,25	100%	0%
						9	2	24	P	100.000,00	104.500,00	109.202,50	114.116,61	427.819,11	100%	0%
						0	2	42	P	1.000,00	1.045,00	1.092,03	1.141,17	4.278,19	100%	0%
15	451	1074	AÇÃO: Construção e/ou Ampliação e Reforma da Ponte de Acesso à Ilha de Paulo Afonso	2018	2021	9	2	24	P	10.000,00	10.450,00	10.920,25	11.411,66	42.781,91	100%	0%
						0	2	42	P	1.000,00	1.045,00	1.092,03	1.141,17	4.278,19	100%	0%
						0	1	00	P	1.000,00	1.045,00	1.092,03	1.141,17	4.278,19	100%	0%

**QUADRO I - CARACTERIZAÇÃO DO PROGRAMA**

<b>3- CÓDIGO:</b>		<b>2- PROGRAMA:</b>		<b>5- EIXO ESTRATÉGICO:</b>		
004		Paulo Afonso Verde e Limpo.		Desenvolvimento Sustentável e Infraestrutura para o Desenvolvimento		
<b>4- OBJETIVO</b>						
Controlar, fiscalizar e executar a conservação e a limpeza das vias e logradouros públicos, executar os serviços de manutenção das praças e jardins; preservando a qualidade do meio ambiente e a saúde da população.						
<b>5- ÁREA TEMÁTICA</b>						
Desenvolvimento Urbano - Cidades Sustentáveis						
<b>6- INDICADOR DE RESULTADO</b>						
<b>6.1- Descrição:</b>		<b>6.2- Unidade de Medida:</b>	<b>6.3- Data de referência:</b>	<b>6.4- Índice de Referência:</b>	<b>6.5- Índice Esperado:</b>	<b>7- População Beneficiada</b>
% perv coleta segundo UF BAHIA/DATASUS		PERCENTUAL	1999	56,98	90%	109300
<b>8- VALOR / ANO / FONTE / GLOBAL DO PROGRAMA TEMÁTICO</b>						
<b>8.1- FONTES</b>	<b>8.2- 2018</b>	<b>8.3- 2019</b>	<b>8.4- 2020</b>	<b>8.5- 2021</b>	<b>8.6- GLOBAL</b>	
00	6.577.000,00	6.872.965,00	7.182.248,43	7.505.449,60	28.137.663,03	
24	5.000,00	5.225,00	5.460,13	5.705,83	21.390,96	
42	6.020.000,00	6.290.900,00	6.573.990,50	6.869.820,07	25.754.710,57	
92	1.370.000,00	1.431.650,00	1.496.074,25	1.563.397,59	5.851.121,84	
<b>Total</b>	<b>13.972.000,00</b>	<b>14.600.740,00</b>	<b>15.257.773,30</b>	<b>15.944.373,10</b>	<b>59.774.888,40</b>	
<b>9- SECRETARIA/UNID. RESPONSÁVEL:</b> SECRETARIA MUNICIPAL DE MEIO AMBIENTE				<b>10- GERENTE DO PROGRAMA:</b> Flávio Henrique Magalhães Lima		

<b>11 - COMPROMISSO 1</b>	Coletar o lixo domiciliar, proceder a varrição dos logradouros, dar destinação final ao lixo, manter os jardins, e as árvores
<b>11.1 META</b>	Recolher, e dar destinação e tratamento ao lixo domiciliar e hospitalar, e manter 100% da limpeza dos espaços públicos
<b>11.2 META</b>	Limpar, podar e manter as árvores e jardins da cidade

**QUADRO II - DETALHAMENTO DO PROGRAMA**

DETALHAMENTO DAS AÇÕES																	
CÓDIGOS			INICIATIVAS		EXECUÇÃO		DESTINAÇÃO RECURSOS				RECURSOS				REGIONALIZAÇÃO		
F	SF	COD	DENOMINAÇÃO		Início	Término	CLASS	OR	(% 12) (R\$ 1.200.000)	PF	2018	2019	2020	2021	TOTAL	SEDE	DISTRITO
15	42	2112	AÇÃO:	Serviço de Limpeza de lixo, logradouros públicos e pátios de feiras	2018	2021	0	1	00	P	6.277.000,00	6.559.465,00	6.854.640,93	7.163.099,77	26.854.205,69	90%	10%
							0	2	42	P	6.000.000,00	6.270.000,00	6.552.150,00	6.846.996,75	25.669.146,75	90%	10%
							0	2	92	P	1.370.000,00	1.431.650,00	1.496.074,25	1.563.397,59	5.861.121,84	90%	10%
18	941	6004	AÇÃO:	Manutenção do Aterro Sanitário	2018	2021	0	1	00	P	300.000,00	313.500,00	327.607,50	342.349,84	1.283.457,34	80%	20%
							9	2	24	P	5.000,00	5.225,00	5.460,13	5.705,83	21.390,96	80%	20%
							0	2	42	P	20.000,00	20.900,00	21.840,50	22.823,32	85.563,82	80%	20%

**QUADRO I - CARACTERIZAÇÃO DO PROGRAMA**

<b>1- CÓDIGO:</b> 005		<b>2- PROGRAMA:</b> Desenvolvimento e Potencialidades Econômicas do Município		<b>3- EIXO ESTRATÉGICO:</b> Desenvolvimento Sustentável e Infraestrutura para o Desenvolvimento		
<b>4- OBJETIVO:</b> Planejar, implementar, coordenar e fortalecer as políticas de desenvolvimento econômico do município relacionadas à agricultura, pecuária, piscicultura, promovendo condições para a geração de trabalho, emprego e renda, fixando o homem do campo no campo.						
<b>5- ÁREA TEMÁTICA:</b> Trabalho e Renda						
<b>6- INDICADOR DE RESULTADO</b>						
<b>6.1- Descrição:</b>		<b>6.2- Unidade de Medida:</b>	<b>6.3- Data de referência:</b>	<b>6.4- Índice de Referência:</b>	<b>6.5- Índice Esperado:</b>	<b>7- População Beneficiada</b>
PIB per CAPA a preços correntes/IBGE		REAIS	2014	13.432,24	15.000,00	119.300,00
<b>8- VALOR / ANO / PONTE / GLOBAL DO PROGRAMA TEMÁTICO</b>						
<b>8.1- FONTES</b>	<b>8.2- 2018</b>	<b>8.3- 2019</b>	<b>8.4- 2020</b>	<b>8.5- 2021</b>	<b>8.6- GLOBAL</b>	
00	3.000.000,00	3.135.000,00	3.276.075,00	3.423.498,38	12.834.573,38	
24	5.000,00	5.225,00	5.460,13	5.705,83	21.390,96	
42	350.000,00	365.750,00	382.208,75	399.408,14	1.497.366,89	
<b>Total</b>	<b>3.355.000,00</b>	<b>3.505.975,00</b>	<b>3.663.743,88</b>	<b>3.828.612,35</b>	<b>14.353.331,23</b>	
<b>9- SECRETARIA/UNID. RESPONSÁVEL: SECRETARIA MUNICIPAL DE AGRICULTURA E AQUICULTURA</b>			<b>10- GERENTE DO PROGRAMA: JANDIRSON CAMPOS TORRES</b>			

<b>11 - COMPROMISSO 1</b>	Desenvolver ações para atração de novos investimentos , e apoiar e fomentar o comércio e a prestação de serviços, e a indústria local.
<b>11.1 META</b>	Realizar campanhas, e feiras para divulgar os produtos locais
<b>11.2 META</b>	Buscar atrair investidores externo ao município para geração de emprego e renda
<b>11.3 META</b>	Incentivar e divulgar a produção rural municipal no Território Itaparica
<b>12 - COMPROMISSO 2</b>	Promover o desenvolvimento empresarial dos produtos da aquicultura e pesca
<b>12.1 META</b>	Capacitar e apoiar 100% dos piscicultores locais
<b>12.2 META</b>	Infraestruturar a cadeia de produção da
<b>13 - COMPROMISSO 3</b>	Apoiar e desenvolver ações de apoio ao produtor rural do Município
<b>13.1 META</b>	Realização de campanha de vacinação animal, atendendo as normas internacionais de saúde animal
<b>13.2 META</b>	Oferecer a infraestrutura adequada para garantir a segurança no consumo de gêneros , no CEASA e no Mercado Municipal alimentícios comercializados em mercados municipais
<b>13.3 META</b>	Abastecer as propriedades rurais com água para consumo animal
<b>13.4 META</b>	Perfurar poços artesianos nas propriedades rurais,

**QUADRO II - DETALHAMENTO DO PROGRAMA**

DETALHAMENTO DAS AÇÕES																
CÓDIGOS			INICIATIVAS	EXECUÇÃO		DESTINAÇÃO RECURSOS				RECURSOS					REGIONALIZAÇÃO	
F	EP	COD	DESCRIÇÃO	Início	Término	OURO	GR	(FTE) (PAC UNBPA)	PR	2018	2019	2020	2021	TOTAL	SEDE	DISTRITO
20	005	0000	AÇÃO: Programa de Abastecimento de Água no Município	2018	2021	0	1	00	P	3.000.000,00	3.135.000,00	3.276.075,00	3.423.498,38	12.834.573,38	0%	100%
						9	2	24	P	5.000,00	5.225,00	5.460,13	5.705,83	21.390,96	0%	100%
						0	2	42	P	350.000,00	365.750,00	382.208,75	399.408,14	1.497.366,89	0%	100%





**QUADRO I - CARACTERIZAÇÃO DO PROGRAMA**

1- CÓDIGO: 006		2- PROGRAMA Sociedade Saudável		3- EIXO ESTRATÉGICO: Inclusão Social e Afirmção de Direitos							
4- EMENTA Atender aos compromissos com a pactuação ao cumprimento aos princípios e diretrizes do SUS e contribuindo com sua consolidação voltada para a rede assistencial.											
5- ÁREA TEMÁTICA Saúde											
<b>6- INDICADOR DE RESULTADO</b>											
6.1- Descrição:		6.2- Unidade de Medida:	6.3- Data de referência:	6.4- Índice de Referência:	6.5- Índice Esperado:	7- População Beneficiada					
PERCENTUAL DE COBERTURA DAS EQUIPES DE ATENÇÃO BÁSICA		%	dez/12	43,05%	70%	119300					
<b>8- VALOR / ANO / PONTE / GLOBAL DO PROGRAMA TEMÁTICO</b>											
8.1- FONTES		8.2- 2018		8.3- 2019		8.4- 2020		8.5- 2021		8.6- GLOBAL	
02		31.834.488,00		33.267.039,96		34.697.748,03		36.190.062,83		135.989.358,82	
14		43.124.400,00		45.064.998,00		46.958.961,64		48.953.453,04		184.111.812,60	
Total		74.958.888,00		78.332.037,96		81.656.709,67		85.143.535,87		320.101.171,50	
9- SECRETARIA/UNID. RESPONSÁVEL: SECRETARIA MUNICIPAL DE SAÚDE						10- GERENTE DO PROGRAMA: Ivaildo Sales Junior					

11 - COMPROMISSO		Avançar na política de assistência à saúde, garantindo aumento na cobertura em atenção primária à saúde, promovendo maior qualificação no serviço, através de ações efetivas de promoção à saúde e prevenção de agravos.									
11.1 META		Atingir 80% de cobertura em atenção básica; qualificar 100% dos profissionais da rede de saúde; promover manutenção corretiva e preventiva nas estruturas físicas das UBS.									
11.2 META		Aumentar em 30% o número de profissionais especializados, bem como os serviços especializados de média e alta complexidade.									

**QUADRO II - DETALHAMENTO DO PROGRAMA**

**DETALHAMENTO DAS AÇÕES**

CÓDIGOS			INICIATIVAS		EXECUÇÃO		DESTINAÇÃO RECURSOS				RECURSOS					REGIONALIZAÇÃO	
F	SF	COD	DENOMINAÇÃO		Ano	Trimestre	ES	OS	PROJ (em 12 meses)	PF	2018	2019	2020	2021	TOTAL	SEDE	DISTRITO
10	301	1155	AÇÃO:	Construção, Ampliação e reforma de UBS E SHS	2018	2021	6	2	02	P	1.130.000,00	1.180.850,00	1.233.988,25	1.289.517,72	4.834.355,97	70%	30%
							9	2	14	P	1.200.000,00	1.254.000,00	1.310.430,00	1.369.399,35	5.133.829,35	70%	30%
10	305	2237	AÇÃO:	Gestão do programa de HIV/AIDS E DST	2018	2021	6	2	02	P	50.000,00	52.250,00	54.601,25	57.058,31	213.909,56	90%	10%
							9	2	14	P	20.000,00	20.900,00	21.840,50	22.823,32	85.563,82	90%	10%
10	304	2245	AÇÃO:	Gestão das ações de vigilância sanitária	2018	2021	6	2	02	P	800.000,00	836.000,00	873.620,00	912.932,90	3.422.552,90	80%	20%
							9	2	14	P	20.000,00	20.900,00	21.840,50	22.823,32	85.563,82	80%	20%
10	305	2251	AÇÃO:	Gestão das ações de vigilância Epidemiológica.	2018	2021	6	2	02	P	1.800.000,00	1.881.000,00	1.965.645,00	2.054.099,03	7.700.744,03	80%	20%
							9	2	14	P	1.800.000,00	1.881.000,00	1.965.645,00	2.054.099,03	7.700.744,03	80%	20%

*[Handwritten signature]*

QUADRO II - DETALHAMENTO DO PROGRAMA

DETALHAMENTO DAS AÇÕES																
CÓDIGOS			INICIATIVAS	EXECUÇÃO		DESTINAÇÃO RECURSOS				RECURSOS					REGIONALIZAÇÃO	
F	SF	CÓD	DENOMINAÇÃO	Início	Término	ESBO	SEP	PROJ(PLT/INAB)	PP	2018	2019	2020	2021	TOTAL	SEDE	DISTRITO
10	301	2261	AÇÃO: Gestão das ações do Pocs	2018	2021	6	2	02	P	700.000,00	731.500,00	764.417,50	798.816,29	2.994.733,79	70%	30%
						9	2	14	P	3.000.000,00	3.135.000,00	3.276.075,00	3.423.498,38	12.834.573,38	70%	30%
10	301	2265	AÇÃO: Gestão do programa de Saúde Bucal-PSB	2018	2021	6	2	02	P	800.000,00	836.000,00	873.620,00	912.932,90	3.422.552,90	60%	40%
						9	2	14	P	900.000,00	940.500,00	982.822,50	1.027.049,51	3.650.372,01	60%	40%
10	301	2271	AÇÃO: Gestão dos programas saúde da família - PSF, PHAQ E PAB	2018	2021	6	2	02	P	7.000.000,00	7.315.000,00	7.644.175,00	7.988.162,88	29.947.337,88	70%	30%
						9	2	14	P	6.690.400,00	6.991.468,00	7.306.084,06	7.634.657,84	28.622.809,90	70%	30%
10	302	2273	AÇÃO: Gestão das ações do SAMU	2018	2021	6	2	02	P	600.000,00	627.000,00	655.215,00	684.699,68	2.566.914,68	80%	20%
						9	2	14	P	3.500.000,00	3.657.500,00	3.822.087,50	3.994.081,44	14.973.668,94	80%	20%
10	301	2275	AÇÃO: Gestão das ações de assistência farmacêutica	2018	2021	6	2	02	P	3.000.000,00	3.135.000,00	3.276.075,00	3.423.498,38	12.834.573,38	70%	30%
						9	2	14	P	1.700.000,00	1.776.500,00	1.856.442,50	1.939.982,41	7.272.924,91	70%	30%
10	302	2277	AÇÃO: Gestão da Média e Alta Complexidade Ambulatorial e Hospitalar e Implantação de UTI	2018	2021	6	2	02	P	15.053.488,00	15.730.894,96	16.372.476,50	17.040.174,09	64.197.033,55	90%	10%
						9	2	14	P	23.560.000,00	24.620.700,00	25.604.147,73	26.627.222,51	100.411.570,24	90%	10%
10	301	5071	AÇÃO: Caravana da Cidadania para saúde	2018	2021	6	2	02	P	10.000,00	10.450,00	10.920,25	11.411,66	42.781,91	50%	50%

*[Handwritten signature]*

QUADRO II - DETALHAMENTO DO PROGRAMA

DETALHAMENTO DAS AÇÕES																	
CÓDIGOS			INICIATIVAS		EXECUÇÃO		DESTINAÇÃO RECURSOS					RECURSOS				REGIONALIZAÇÃO	
P	SF	COD	DENOMINAÇÃO		Zelco	Território	ESBO	SCR	PTA (R\$ 10000)	PF	2018	2019	2020	2021	TOTAL	SEDE	DISTRITO
10	302	8010	AÇÃO:	Gestão CEO	2018	2021	6	2	02	P	600.000,00	627.000,00	655.215,00	684.699,68	2.566.914,68	70%	30%
							9	2	14	P	100.000,00	104.500,00	109.202,50	114.116,61	427.819,11	70%	30%
10	301	8020	AÇÃO:	Gestão das Ações Básicas aos Povos Indígenas	2018	2021	6	2	02	P	200.000,00	209.000,00	218.405,00	228.233,23	855.638,23	0%	100%
							9	2	14	P	20.000,00	20.900,00	21.840,50	22.823,32	85.563,82	0%	100%
10	301	8021	AÇÃO:	Gestão das Ações do IIASF	2018	2021	6	2	02	P	90.000,00	94.050,00	98.282,25	102.704,95	385.037,20	70%	30%
							9	2	14	P	600.000,00	627.000,00	655.215,00	684.699,68	2.566.914,68	70%	30%
10	301	8022	AÇÃO:	Gestão do Programa Rede Cegonha	2018	2021	6	2	02	P	1.000,00	1.045,00	1.092,03	1.141,17	4.278,19	100%	0%
							9	2	14	P	14.000,00	14.630,00	15.288,35	15.976,33	59.894,68	100%	0%
10	301	8014	AÇÃO:	Manutenção das Atividades do Conselho Municipal de Saúde	2018	2021	6	2	02	P	12.000,00	12.540,00	13.104,30	13.693,99	51.338,29	100%	0%
							9	2	14	P	10.000,00	10.450,00	10.920,25	11.411,66	42.781,91	100%	0%



**QUADRO I - CARACTERIZAÇÃO DO PROGRAMA**

<b>1- CÓDIGO:</b> 007	<b>2- PROGRAMA</b> Educar para a Cidadania	<b>3- EIXO ESTRATÉGICO:</b> Inclusão Social e Afirmação de Direitos
--------------------------	---	--

**4- OBJETIVO**

Atender e revitalizar a Educação Básica, desenvolvendo políticas educacionais com vistas a ampliação do atendimento às crianças, adolescentes, jovens e adultos, garantindo o acesso, a permanência e o ensino de qualidade.

**5- ÁREA TEMÁTICA**

Educação

**6- INDICADOR DE RESULTADO**

6.1- Descrição:	6.2- Unidade de Medida:	6.3- Data de referência:	6.4- Índice de Referência:	7- População Beneficiada
IDER - Anos Iniciais do Ensino Fundamental	Nº	2016	5	8017
IDER - Anos Finais do Ensino Fundamental	Nº	2016	4,3	4229

**8- VALOR / ANO / FONTE / GLOBAL DO PROGRAMA TEMÁTICO**

8.1- FONTES	8.2- 2018	8.3- 2019	8.4- 2020	8.5- 2021	8.6- GLOBAL
00	2.996.088,00	3.130.911,96	3.271.803,00	3.419.034,13	12.817.837,09
01	5.907.912,00	6.173.768,04	6.451.587,60	6.741.909,04	25.275.176,69
04	2.400.000,00	2.508.000,00	2.614.391,97	2.725.302,84	10.247.694,81
15	2.156.000,00	2.253.020,00	2.354.276,70	2.468.292,07	9.231.588,77
18	43.813.000,00	45.784.585,00	47.902.899,59	50.261.277,96	187.761.762,54
19	18.777.000,00	19.621.965,00	20.543.803,06	21.603.624,29	80.546.392,35
22	410.000,00	478.450,00	447.730,25	462.876,11	1.754.058,36
<b>Total</b>	<b>76.460.000,00</b>	<b>79.900.700,00</b>	<b>83.586.492,16</b>	<b>87.687.318,45</b>	<b>327.634.510,61</b>

**9- SECRETARIA/UNID. RESPONSÁVEL: SECRETARIA DE EDUCAÇÃO**

**10- GERENTE DO PROGRAMA: Severino Alves de Oliveira**

<b>11 - COMPROMISSO 1</b>	Garantir educação de qualidade visando a permanência e a aprendizagem dos alunos da rede municipal de ensino.
11.1 META	Distribuir fardamento, livros e material didático a 100% dos alunos
11.2 META	Fornecer transporte escolar aos alunos da Zona Rural
11.3 META	Prestar apoio pedagógico e administrativo às unidades escolares do ensino fundamental
11.4 META	Promover a assistência alimentar e nutricional aos educandos
11.5 META	Fortalecer a gestão democrática e o controle social das ações da Educação do Município
11.6 META	Aplicar a Prova Brasil a 100% dos alunos regularmente matriculados nos 2º e 3º anos
11.7 META	Promover a formação continuada a 100% dos professores dos três primeiros anos do ensino fundamental
11.8 META	Prestar apoio pedagógico e administrativo às unidades escolares do ensino fundamental
11.9 META	Construir 2 creches sendo uma no Centro e uma no RTH
11.10 META	Construir 1 Escola de Melhor Parte no Bairro Tenório Neves
11.11 META	Realizar o esforço escolar pedagógico em contraponto aos alunos do 5º ao 9º anos
11.12 META	Assegurar dedicação exclusiva para professores dos 5º e 9º anos
11.13 META	Acompanhar pedagogicamente 100% dos professores da rede, nos momentos de estudo e planejamento nas Atividades Complementares
11.14 META	Aplicar a Prova Brasil a 100% dos alunos regularmente matriculados nos 5º e 9º anos
11.15 META	Reduzir o analfabetismo de Jovens e Adultos
11.16 META	Implementar Projetos de Leitura
<b>12 - COMPROMISSO 2</b>	Construir, ampliar, conservar, reformar e/ou modernizar os espaços físicos pertencentes a Secretaria Municipal de Educação
12.1 META	Executar as obras necessárias para manutenção dos espaços físicos da Educação
12.2 META	Equilibrar os espaços físicos
12.3 META	Ampliar o Sistema de Monitoramento Eletrônico
<b>13 - COMPROMISSO 3</b>	Valorizar os profissionais da educação e promover sua formação nas diversas áreas do conhecimento
13.1 META	Promover a formação continuada aos profissionais da educação
13.2 META	Garantir o pagamento do Piso Salarial Nacional do Magistério
13.3 META	Assegurar dedicação exclusiva para professores dos 5º e 9º anos
13.4 META	Cumprir a Lei Municipal nº 1208/2011 - nos dispositivos sobre a Estruturação do Plano de Cargo, Carreira e Remuneração do Magistério
13.5 META	Promover a valorização e valoração dos funcionários da educação
<b>14 - COMPROMISSO 4</b>	Democratizar e desenvolver o acesso a política e a cultura das diversas modalidades esportivas promovendo a inclusão social, e o bem estar físico e mental, contribuindo na melhoria da qualidade de
14.1 META	Elaborar e manter os Programas de Educação do Governo Federal
14.2 META	Realizar o JEPA - Jogos Estudantis de Paulo Afonso
14.3 META	Fornecer fardamento e material de Educação Física para práticas esportivas, aos alunos da rede municipal de ensino.
14.4 META	Realizar oficinas lúdicas de esporte e lazer nas escolas da rede municipal.
<b>15 - COMPROMISSO 5</b>	Oferecer estadia na capital do Estado da Bahia a alunos de baixa renda, para que possam ter acesso a cursos diversos de nível superior
15.1 META	Custear as despesas da Casa dos Estudantes de Paulo Afonso em Salvador

QUADRO II - DETALHAMENTO DO PROGRAMA

ESTABELECIMENTO DAS AÇÕES

CÓDIGOS			INICIATIVAS	EXECUÇÃO		DESTINAÇÃO RECURSOS				RECURSOS					SEDE	DISTRITO
F	SF	CÓD	DENOMINAÇÃO	Início	Termino	DURO	GR	P/10 (Pm. 12/2000)	P/	2018	2019	2020	2021	TOTAL		
12	222	2150	AÇÃO: Manutenção da Casa dos Estudantes.	2018	2021	0	1	00	P	100.000,00	104.500,00	109.202,50	114.116,61	427.819,11	100%	0%
12	351	2180	AÇÃO: Gestão das Ações da Merenda Escolar/PNAE/AEE/PNAP/PNAEJA/PNAC/PNAEM	2018	2021	0	1	00	P	1.000.000,00	1.045.000,00	1.092.025,00	1.141.166,13	4.278.191,13	60%	40%
						9	2	15	P	1.682.000,00	1.757.690,00	1.838.430,53	1.931.080,19	7.209.200,72	60%	40%
12	122	2201	AÇÃO: Manutenção dos Conselhos Municipais de Educação-Fundeb 40%	2018	2021	9	2	19	P	17.000,00	17.765,00	18.564,43	19.399,82	72.729,25	100%	0%
12	295	2221	AÇÃO: Construção, Ampliação, e Reforma das Escolas, Equipamentos Esport. E Prédios da Edu. - FUNDEB 40%	2018	2021	9	2	19	P	150.000,00	156.750,00	163.803,75	171.174,92	641.728,67	60%	40%
12	351	2220	AÇÃO: Gestão das ações do Programa Dinheiro Direto na Escola - PDDE	2018	2021	9	2	15	P	10.000,00	10.450,00	10.920,25	11.411,66	42.781,91	60%	40%
12	351	2227	AÇÃO: Gestão das Ações de Transp. Escolar Educ. Básica PNAT E PETE ESTADUAL	2018	2021	0	1	00	P	1.876.088,00	1.960.511,96	2.048.735,00	2.140.928,07	8.026.263,03	0%	100%
						7	2	01	P	1.800.000,00	1.881.000,00	1.965.645,00	2.054.099,03	7.700.744,03	0%	100%
						9	2	04	P	205.000,00	214.225,00	217.397,10	220.443,19	857.065,29	0%	100%
						9	2	15	P	150.000,00	156.750,00	163.803,75	171.174,92	641.728,67	0%	100%
						9	2	22	P	200.000,00	209.000,00	218.405,00	228.233,23	855.638,23	0%	100%
12	351	2208	AÇÃO: Promoção de capacitação para profissionais da Educação Básica - Fundeb - 40%	2018	2021	9	2	19	P	4.000,00	4.180,00	4.368,10	4.564,66	17.112,76	100%	0%
12	351	2209	AÇÃO: Gestão das Ações do Programa Segundo Tempo	2018	2021	0	1	00	P	5.000,00	5.225,00	5.460,13	5.705,83	21.390,96	60%	40%
						7	2	01	P	15.000,00	15.675,00	16.380,38	17.117,49	64.172,87	60%	40%
						9	2	22	P	110.000,00	114.950,00	120.122,75	125.528,27	470.601,02	60%	40%
								15		4.000,00	4.180,00	4.368,10	4.564,66	17.112,76	60%	40%

*[Handwritten signature]*

12	361	0002	AÇÃO: Gestão das ações do Fundeb - 60%	2018	2021	9	2	18	P	43.813.000,00	45.784.585,00	47.902.899,59	50.261.277,96	187.761.762,54	100%	0%
12	391	0003	AÇÃO: Gestão das ações do Fundeb - 40%	2018	2021	9	2	19	P	15.756.000,00	16.465.020,00	17.244.795,53	18.156.161,43	67.621.976,96	100%	0%
12	326	0005	AÇÃO: Formação de Professores de Educação Especial	2018	2021	0	1	00	P	5.000,00	5.225,00	5.460,13	5.705,83	21.390,96	100%	0%
						9	2	15	P	10.000,00	10.450,00	9.146,57	7.710,80	37.307,37	100%	0%
						9	2	22	P	20.000,00	20.900,00	21.840,50	22.823,32	85.563,82	100%	0%
12	126	0026	AÇÃO: Gestão das ações de Transporte Escolar da Educação Básica - DNATE - FINEP 40%	2018	2021	9	2	19	P	2.850.000,00	2.978.250,00	3.112.271,25	3.252.323,46	12.192.844,71	0%	100%
12	371	0017	AÇÃO: Gestão das Ações das Cotas do Salário Educação	2018	2021	9	2	04	P	1.510.000,00	1.577.950,00	1.648.957,75	1.723.160,85	6.460.068,60	60%	40%
12	396	0004	AÇÃO: Construção, Ampliação, modernização e adequação das Escolas, Equip. Esportivo e Prédios de Escolas	2018	2021	0	1	00	P	10.000,00	10.450,00	10.920,25	11.411,66	42.781,91	60%	40%
						7	2	01	P	4.092.912,00	4.277.093,04	4.469.562,23	4.670.692,53	17.510.259,79	60%	40%
						9	2	04	P	685.000,00	715.825,00	748.037,13	781.698,80	2.930.560,92	60%	40%
						9	2	15	P	300.000,00	313.500,00	327.607,50	342.349,84	1.283.457,34	60%	40%
						9	2	22	P	80.000,00	83.600,00	87.362,00	91.293,29	342.255,29	60%	40%

*[Handwritten signature]*

**QUADRO I - CARACTERIZAÇÃO DO PROGRAMA**

1- CÓDIGO: 008		2- PROGRAMA: Gestão Social com Qualidade		3- EIXO ESTRATÉGICO: Inclusão Social e Afirmação de Direitos	
4- OBJETIVO: Garantir e desenvolver as ações da política de assistência social no município de Paulo Afonso.					
5- ÁREA TEMÁTICA: Desenvolvimento Social					
6- INDICADOR DE RESULTADO					
6.1- Descrição:	6.2- Unidade de Medida:	6.3- Data de referência:	6.4- Índice de Referência:	6.5- Índice Esperado:	7- População Beneficiada
Índice Gini - Mede a diferença entre a população mais pobre, dos mais ricos	%	Sete 2010	54,00%	0,70%	População em ext. urbana
8- VALOR / ANO / FONTE / GLOBAL DO PROGRAMA TEMÁTICO					
8.1- FONTES	8.2- 2018	8.3- 2019	8.4- 2020	8.5- 2021	8.6- GLOBAL
00	5.337.066,00	5.572.233,97	5.628.709,50	6.090.478,11	22.632.989,39
24	370.834,00	387.531,31	404.960,00	423.183,20	1.586.499,72
26	537.609,00	561.792,00	585.130,94	609.433,45	2.293.962,39
28	1.782.240,00	1.842.440,80	1.975.329,65	2.131.799,24	7.751.799,68
30	110.000,00	114.950,00	117.539,13	120.137,43	462.626,56
42	2.565.660,00	2.702.014,70	2.823.405,36	2.950.667,60	11.041.947,66
<b>Total</b>	<b>10.723.400,00</b>	<b>11.205.933,00</b>	<b>11.784.645,58</b>	<b>12.325.705,85</b>	<b>45.889.724,42</b>
9- SECRETARIA/UNID. RESPONSÁVEL: SECRETARIA DE ASSISTÊNCIA SOCIAL			10- GERENTE DO PROGRAMA: ANA CLARA MOREIRA BASTOS		

11 - COMPROMISSO 1	APRIMORAMENTO DA GESTÃO DO SISTEMA ÚNICO DE ASSISTÊNCIA SOCIAL
11.1 META	Atualizar a Lei Orgânica do Município, capítulo de Assistência Social.
12 - COMPROMISSO 2	APRIMORAMENTO DA GESTÃO DOS SERVIÇOS
12.1 META	Fortalecer a rede de proteção à mulher em situação de violência
12.2 META	Ampliar o atendimento da Proteção Social Básica, principalmente quanto as famílias acompanhadas no PAIF em 10%
12.3 META	Garantir a permanência do Público prioritário nos serviços de convivência e fortalecimento de vínculos.
12.4 META	Retenê-los 100% da população constante no CadÚnico com 1ª SM
12.5 META	Identificar e cadastrar no CadÚnico, 100% das pessoas em situação de rua e em acompanhamento pelo Serviço Especializado em Abordagem Social
12.6 META	Assegurar o cadastramento de pelo menos 100% dos beneficiários do BPC no CAD Único
12.7 META	Acompanhar as famílias com crianças ou adolescentes nos serviços de acolhimento.
12.8 META	Ampliar o atendimento do PAIF das famílias beneficiárias do BPC
13 - COMPROMISSO 3	ASSEGURAR O FORTALECIMENTO DA POLÍTICA DE SEGURANÇA ALIMENTAR
13.1 META	Garantir o pleno funcionamento dos equipamentos sociais voltados para a política de Segurança alimentar
14 - COMPROMISSO 4	ASSEGURAR O FORTALECIMENTO DA POLÍTICA DE HABITAÇÃO, FAVORECENDO INCLUSIVE AOS NÍVEIS DE HABITABILIDADE
14.1 META	Garantir o pleno a execução da política de habitação, dentro das determinações nacionais, mantendo o déficit habitacional em até 10% a cada dois anos

**QUADRO II - DETALHAMENTO DO PROGRAMA**

DETALHAMENTO DAS AÇÕES																
CÓDIGOS			INICIATIVAS	EXECUÇÃO		DESTINAÇÃO RECURSOS				RECURSOS				REGIONALIZAÇÃO		
P	SP	CÓD		Início	Término	UNIO	ORÇ	OTROS	PROJ	PP	2018	2019	2020	2021	TOTAL	BOE
08	244	8025	AÇÃO: Manutenção de casa dos conselheiros	2018	2021	0	1	00	P	1.000,00	1.045,00	1.092,03	1.141,17	4.278,19	100%	0%
						9	2	29	P	23.000,00	24.015,00	25.116,50	26.246,82	96.398,40	100%	0%
08	244	8002	AÇÃO: Manutenção da Proteção Social Básica	2018	2021	0	1	00	P	550.000,00	574.750,00	600.813,75	627.641,37	2.353.005,12	70%	30%
						9	2	24	P	50.000,00	52.250,00	54.601,25	57.058,31	213.909,56	70%	30%
						8	2	28	P	135.000,00	141.075,00	147.423,38	154.057,43	577.555,80	70%	30%
						9	2	29	P	800.000,00	836.000,00	862.590,01	891.900,22	3.549.490,23	70%	30%
08	244	3143	AÇÃO: Manutenção dos Benefícios eventuais e Benefícios assistenciais (BPC e BPC NA ESCOLA)	2018	2021	0	1	00	P	1.000,00	1.045,00	1.092,03	1.141,17	4.278,19	80%	40%
						8	2	28	P	8.400,00	8.778,00	9.173,01	9.585,00	35.936,01	80%	40%
						8	2	30	P	45.000,00	47.025,00	49.141,13	51.352,48	192.518,60	80%	40%
						8	2	29	P	7.240,00	7.585,00	7.956,25	8.262,04	30.043,29	80%	40%
08	244	8003	AÇÃO: Manutenção da Proteção Social Especial de Média Complexidade	2018	2021	0	1	00	P	3.000,00	3.135,00	3.276,00	3.423,50	12.834,57	70%	30%
						9	2	24	P	150.000,00	156.750,00	163.803,75	171.174,92	641.728,67	70%	30%
						8	2	28	P	209.000,00	218.405,00	228.233,23	238.503,72	894.141,95	70%	30%
								42		60.000,00	63.000,00	66.000,00	69.000,00	258.000,00	70%	30%
						9	2	29	P	159.000,00	166.155,00	173.631,90	181.445,41	680.232,39	70%	30%

*Handwritten signature*

DETALHAMENTO DAS AÇÕES

CÓDIGOS			INICIATIVAS	EXECUÇÃO		DESTINAÇÃO RECURSOS				RECURSOS					REGIONALIZAÇÃO	
P	BF	COD	DESCRIÇÃO	Início	Término	UNO	UNO	OTR	OTR	2018	2019	2020	2021	TOTAL	REG	DISTRITO
28	244	8034	AÇÃO: Programa Melhorando a Habitação e a Habitabilidade	2018	2021	0	1	00	P	500.000,00	522.500,00	546.012,50	570.583,06	2.139.095,56	80%	40%
						9	2	24	P	161.834,00	169.116,53	174.725,77	184.679,48	692.359,78	80%	40%
						8	2	30	P	55.000,00	57.475,08	57.477,76	57.373,29	227.376,05	80%	40%
						0	2	42	P	1.000.000,00	1.045.000,00	1.092.025,00	1.141.166,13	4.278.191,13	80%	40%
28	244	8004	AÇÃO: Manutenção de Proteção Social Especial de Alta Complexidade	2018	2021	0	1	00	P	1.000,00	1.045,00	1.092,01	1.141,17	4.278,19	70%	30%
						8	2	28	P	185.700,00	193.534,00	200.301,33	207.292,51	786.827,84	70%	30%
						9	2	29	P	178.000,00	186.010,00	194.380,45	203.127,57	761.518,02	70%	30%
						8	2	42	P	110.000,00	114.950,00	120.122,25	125.528,22	470.600,47	70%	30%
29	242	2105	AÇÃO: Manutenção do Programa de Transferência Bolsa Família (IGD)	2018	2021	9	2	29	P	500.000,00	522.500,00	546.012,50	570.583,06	2.139.095,56	70%	30%
28	244	8039	AÇÃO: MANUTENÇÃO DE OUTRAS AÇÕES DE PROTEÇÃO SOCIAL NO ÂMBITO DO SUAS	2018	2021	0	1	00	P	200.000,00	209.000,00	218.405,00	228.233,23	855.638,23	70%	30%
						9	2	29	P	5.000,00	5.225,00	5.460,13	5.705,83	21.390,96	70%	30%
28	244	2182	AÇÃO: Manutenção da Segurança Alimentar e Nutricional	2018	2021	0	1	00	P	650.000,00	679.250,00	709.816,25	741.757,98	2.780.824,23	95%	5%
						9	2	29	P	10.000,00	10.450,00	10.920,25	11.411,66	42.781,91	95%	5%
						0	2	42	P	1.415.660,00	1.479.364,70	1.545.936,11	1.615.503,24	6.056.464,05	95%	5%
						0	2	24	P	9.000,00	9.405,00	9.828,23	10.270,50	38.503,73	95%	5%
28	244	8078	AÇÃO: Manutenção do Programa de Transferência de Rendas - Renda Mensal Variável	2018	2021	0	1	00	P	3.282.066,00	3.429.758,97	3.584.098,12	3.745.382,54	14.041.305,63	80%	40%
						8	2	30	P	10.000,00	10.450,00	10.920,25	11.411,66	42.781,91	80%	40%
29	244	8021	AÇÃO: Aprimoramento da Gestão do Suas	2018	2021	0	1	00	P	5.000,00	5.225,00	5.460,13	5.705,83	21.390,96	100%	0%
						9	2	29	P	100.000,00	104.500,00	109.202,50	114.116,61	427.819,11	100%	0%
29	241	8081	AÇÃO: Manutenção das Atividades do Conselho Tutelar	2018	2021	0	1	00	P	10.000,00	10.450,00	10.920,25	11.411,66	42.781,91	100%	0%
28	243	2147	AÇÃO: Apoio as ações de Promoção dos direitos da Criança e do Adolescente	2018	2021	0	1	00	P	100.000,00	104.500,00	109.202,50	114.116,61	427.819,11	100%	0%
28	241	8080	AÇÃO: APOIO A AÇÕES DE PROMOÇÃO, PROTEÇÃO E DEFESA DOS DIREITOS DO IDOSO	2018	2021	0	1	00	P	32.000,00	33.440,00	34.944,80	36.517,32	136.902,12	100%	0%
29	244	8012	AÇÃO: Implantar/Implementação do Marco Regulatório das Org. da Sociedade Civil	2018	2021	0	1	00	P	2.000,00	2.090,00	2.184,05	2.282,33	8.556,38	100%	0%

*Handwritten signature*



**QUADRO I - CARACTERIZAÇÃO DO PROGRAMA**

1- CÓDIGO: 2- PROGRAMA		3- EIXO ESTRATÉGICO:				
009 Nossas raízes		Gestão Democrática do Município				
4- OBJETIVO						
Promover e difundir o esporte e a cultura, fomentando eventos em sua múltipla diversidade. Ex.: Dias Comemorativos (Calendário de Eventos), Festas, Inaugurações, Torneios Esportivos, entre outros.						
5- ÁREA TEMÁTICA						
Eventos						
6- INDICADOR DE RESULTADO						
6.1- Descrição:		6.2- Unidade de Medida:	6.3- Data de referência:	6.4- Índice de Referência:	6.5- Índice Esperado:	7- População Beneficiada
NÚMERO DE PROJETOS REALIZADOS		PROJETOS	2016	15	20	119300
8- VALOR / ANO / FONTE / GLOBAL DO PROGRAMA TEMÁTICO						
8.1- FONTES	8.2- 2018	8.3- 2019	8.4- 2020	8.5- 2021	8.6- GLOBAL	
00	4.213.000,00	4.402.585,00	4.600.701,33	4.807.732,88	18.024.019,21	
10	180.000,00	188.100,00	196.564,50	205.409,90	770.074,40	
42	480.000,00	501.600,00	524.172,00	547.759,74	2.053.531,74	
Total	4.673.000,00	5.092.285,00	5.321.437,83	5.560.902,53	20.847.625,35	
9- SECRETARIA/UNID. RESPONSÁVEL: SECRETARIA DE CULTURA E ESPORTE				10- GERENTE DO PROGRAMA: JAMIO JOSÉ SOARES		

11 - COMPROMISSO 1	Promover e difundir eventos em suas múltipla diversidade.
11.1 META	Planejar, promover, organizar e coordenar a política de esportes do município
12 - COMPROMISSO 2	Democratizar e desenvolver o acesso a política e a cultura das diversas modalidades esportivas promovendo a inclusão social, e o bem estar físico e mental, contribuindo na melhoria da
12.1 META	Apoiar equipes e atletas amadores que participam de competições realizadas por federações e confederações esportivas
12.2 META	Executar o CTE - Centro de Iniciação ao Esporte para prática de diversos esportes
12.3 META	Realizar competições e torneios contemplando modalidades esportivas individuais e coletivas
13 - COMPROMISSO 3	Fomentar o desenvolvimento das atividades artísticas, manifestações culturais, ações de lazer e preservação do patrimônio cultural do Município de Paulo Afonso
13.1 META	Reformar e gerir o Teatro do Centro de Cultura Uandinha Cabral
13.2 META	Resgatar as tradições culturais do município
13.3 META	Apoio a festas e manifestações populares, civicas e religiosas
13.4 META	Apoio a ações de criação, produção, difusão, memória e formação no campo artístico-cultural
13.5 META	Apoio a projetos calendarizados
13.6 META	Apoio à realização de programação diversificada e qualificada em espaços culturais

**QUADRO II - DETALHAMENTO DO PROGRAMA**

**DETALHAMENTO DAS AÇÕES**

CÓDIGOS			INICIATIVAS	EXECUÇÃO		DESTINAÇÃO RECURSOS				RECURSOS					REGIONALIZAÇÃO	
F	SF	COD	DENOMINAÇÃO	Início	Término	ORÇ	CCR	PTE (PAU LIMBO)	PP	2018	2019	2020	2021	TOTAL	SEDR	DISTRITO
13	002	0011	AÇÃO: Gestão do Calendário de Eventos, Esporte e Cultura	2018	2021	0	1	00	P	4.213.000,00	4.402.585,00	4.600.701,33	4.807.732,88	18.024.019,21	80%	20%
						0	2	42	P	480.000,00	501.600,00	524.172,00	547.759,74	2.053.531,74	80%	20%
						8	2	10	P	180.000,00	188.100,00	196.564,50	205.409,90	770.074,40	60%	40%



QUADRO I - CARACTERIZAÇÃO DO PROGRAMA						
1- CÓDIGO:		2- PROGRAMA:			3- EIXO ESTRATÉGICO:	
010		Atendimento e Desenvolvimento da Gestão Financeira do Município			Gestão Democrática do Município	
4- OBJETIVO						
Melhorar a estrutura dos órgãos municipais, visando a boa prestação de serviços aos munícipes implementando e adequando o sistema de finanças da Prefeitura						
5- ÁREA TEMÁTICA						
Gestão Fiscal						
6- INDICADOR DE RESULTADO						
6.1- Descrição:		6.2- Unidade de Medida:	6.3- Data de referência:	6.4- Índice da Referência:	6.5- Índice Esperado:	7- População Beneficiada
PERCENTUAL DE INCREMENTO NAS RECEITAS		%	dez/16	30%	80%	119.300,00
8- VALOR / ANO / FONTE / GLOBAL DO PROGRAMA TEMÁTICO						
8.1- FONTES	8.2- 2018		8.3- 2019		8.4- 2020	8.5- 2021
00	500.000,00		522.500,00		546.012,50	570.583,06
42	7.000,00		7.315,00		7.644,18	7.988,16
Total	507.000,00		529.815,00		553.656,68	578.571,23
9- SECRETARIA/UNID. RESPONSÁVEL: SECRETARIA MUNICIPAL DA FAZENDA					10- GERENTE DO PROGRAMA: VALDENOR ALVES TEIXEIRA	
11 - COMPROMISSO 1	Melhorar a estrutura dos órgãos municipais, visando uma boa prestação de serviços aos munícipes bem como a adequação do sistema de finanças					
11.1 META	Atender as mudanças da legislação, atualizar os cadastros dos contribuintes e alavancar o desenvolvimento das políticas públicas,					

QUADRO II - DETALHAMENTO DO PROGRAMA																	
DETALHAMENTO DAS AÇÕES																	
CÓDIGOS			INICIATIVAS		EXECUÇÃO		DESTINAÇÃO RECURSOS				RECURSOS					REGIONALIZAÇÃO	
F	SP	CÓD	DENOMINAÇÃO		Início	Termino	EMBO	ODR	(PTE) (Rm.126666)	#	2018	2019	2020	2021	TOTAL	SEDE	DISTRITO
04	122	1100	AÇÃO: Implantação e coordenação do Prog. de modern. Tributária		2018	2021	0	1	00	P	500.000,00	522.500,00	546.012,50	570.583,06	2.139.095,56	70%	30%
							0	2	42	P	7.000,00	7.315,00	7.644,18	7.988,16	29.947,34	70%	30%



**ESTADO DA BAHIA**  
**PREFEITURA MUNICIPAL DE PAULO AFONSO**

**ANEXO III.**  
**APOIO ADMINISTRATIVO**

*[Handwritten signature]*

**QUADRO I - CARACTERIZAÇÃO DO PROGRAMA**

1- CÓDIGO:	2- PROGRAMA	3- EIXO ESTRATÉGICO:
011	2- PROGRAMA DE APOIO ADMINISTRATIVO	GOVERNO/ADMINISTRAÇÃO E GESTÃO ESTRATÉGICA
4- OBJETIVO		
Fortalecer a democracia e estimular a participação da sociedade, ampliando a transparência da ação pública. E permitir a implantação das políticas públicas		
5- ÁREA TEMÁTICA		
Apoio administrativo à Gestão		

6- INDICADOR DE RESULTADO						
6.1- Descrição:	6.2- Unidade de Medida:	6.3- Data de referência:	6.4- Índice de Referência:	6.5- Índice Esperado:	7- População Beneficiada	
PERCENTUAL DE PROJETOS IMPLANTADOS NO ÂMBITO GOVERNAMENTAL	%	dez/12	50%	85%	119300	
8- VALOR / ANO / PONTE / GLOBAL DO PROGRAMA DE APOIO ADM						
9.1- PONTES	9.2- 2018	9.3- 2019	9.4- 2020	9.5- 2021	9.6- GLOBAL	
00	58.688.000,00	61.328.960,00	63.775.140,19	66.452.200,98	750.244.301,17	
01	11.000.000,00	11.495.000,00	11.975.739,78	12.476.594,81	46.947.334,59	
02	11.026.864,00	11.523.072,88	12.041.611,16	12.503.483,66	47.175.031,70	
10	3.000,00	3.135,00	3.276,08	3.423,50	12.834,57	
14	150.000,00	156.750,00	163.803,75	171.174,92	641.728,67	
15	100.000,00	104.500,00	109.202,50	114.116,61	427.819,11	
16	15.000,00	15.675,00	16.380,38	17.117,49	64.172,87	
22	40.000,00	41.800,00	43.681,00	45.646,65	171.127,65	
24	188.000,00	196.460,00	212.638,12	238.056,62	835.154,74	
28	40.000,00	41.800,00	43.681,00	45.646,65	171.127,65	
29	221.600,00	231.572,00	241.992,74	252.882,41	948.047,15	
30	15.000,00	15.675,00	16.380,38	17.117,49	64.172,87	
42	1.017.000,00	1.062.765,00	1.110.589,43	1.160.565,95	4.350.920,37	
92	25.000,00	26.125,00	25.503,96	24.780,30	101.409,26	
Total	82.529.464,00	86.243.289,88	89.823.301,44	93.602.808,03	352.198.863,38	

**QUADRO II - DETALHAMENTO DO PROGRAMA**

DETALHAMENTO DAS AÇÕES																
CÓDIGOS			INICIATIVAS	EXECUÇÃO		DESTINAÇÃO RECURSOS				RECURSOS				REGIONALIZAÇÃO		
F	SP	CÓD	DENOMINAÇÃO	Início	Termino	UENB	ENB	PROJ (P= UENB)	M	2018	2019	2020	2021	TOTAL	SEDE	DISTRITO
04	122	8012	AÇÃO: Gestão das ações da Fazenda	2018	2021	0	1	00	P	4.451.000,00	4.651.295,00	4.546.980,27	4.558.773,86	18.208.049,12	100%	0%
						9	2	24	P	1.000,00	1.045,00	1.092,03	1.141,17	4.278,19	100%	0%
						0	2	42	P	40.000,00	41.800,00	43.681,00	45.646,65	171.127,65	100%	0%
						0	2	92	P	1.000,00	1.045,00	-704,65	-2.607,68	-1.267,33	100%	0%
04	122	2232	AÇÃO: Gestão das Ações de Infra Estrutura	2018	2021	0	1	00	P	6.500.000,00	6.792.500,00	7.098.162,50	7.417.579,81	27.808.242,31	100%	0%
						8	2	16	P	15.000,00	15.675,00	16.380,38	17.117,49	64.172,87	100%	0%
						9	2	24	P	100.000,00	104.500,00	109.202,50	114.116,61	427.819,11	100%	0%
						0	2	92	P	14.000,00	14.630,00	15.288,35	15.976,33	59.894,68	100%	0%
						0	2	42	P	404.000,00	422.180,00	441.178,10	461.031,11	1.728.389,21	100%	0%
04	122	2405	AÇÃO: Gestão das Ações da Secretaria de Meio Ambiente	2018	2021	0	1	00	P	5.000.000,00	5.225.000,00	5.460.125,00	5.705.830,63	21.390.955,63	100%	0%
						0	2	42	P	28.000,00	29.260,00	30.576,70	31.952,65	119.789,35	100%	0%
04	122	2120	AÇÃO: Gestão das ações da Secretaria de Agricultura e Aquicultura	2018	2021	0	1	00	P	6.490.000,00	6.782.050,00	7.087.242,25	7.406.168,15	27.765.460,40	100%	0%
						9	2	24	P	5.000,00	5.225,00	5.460,13	5.705,83	21.390,96	100%	0%
						0	2	42	P	158.000,00	156.750,00	163.803,75	171.174,92	641.728,67	100%	0%
12	281	2292	AÇÃO: Gestão das Ações da Secretaria Municipal de Educação	2018	2021	0	1	00	P	1.000.000,00	1.045.000,00	1.092.025,00	1.141.166,13	4.278.191,13	100%	0%
						7	2	01	P	11.000.000,00	11.495.000,00	11.975.739,78	12.476.594,81	46.947.334,59	100%	0%
						7	2	15	P	100.000,00	104.500,00	109.202,50	114.116,61	427.819,11	100%	0%
						7	2	22	P	40.000,00	41.800,00	43.681,00	45.646,65	171.127,65	100%	0%

*[Handwritten signature]*

DETALHAMENTO DAS AÇÕES

CÓDIGOS			INICIATIVAS	EXECUÇÃO		DESTINAÇÃO RECURSOS				RECURSOS					REGIONALIZAÇÃO	
F	SP	CÓD	DENOMINAÇÃO	Início	Termine	ESAO	BR	# 10 (P= 12996)	PT	2018	2019	2020	2021	TOTAL	SEDE	DISTRITO
09	122	2142	AÇÃO: Gestão das Ações da Assistência Social	2018	2021	0	1	00	P	9.781.000,00	10.221.145,00	10.681.096,53	11.161.745,87	41.844.987,39	100%	0%
						9	2	24	P	74.000,00	77.330,00	85.147,27	107.963,66	347.440,95	100%	0%
						8	2	28	P	40.000,00	41.800,00	43.681,00	45.646,65	171.127,65	100%	0%
						9	2	29	P	221.600,00	231.572,00	241.992,74	252.882,41	948.047,15	100%	0%
						8	2	30	P	15.000,00	15.675,00	16.380,38	17.117,49	64.172,87	100%	0%
						0	2	42	P	245.000,00	360.525,00	376.748,63	393.702,31	1.475.975,94	100%	0%
04	600	8010	AÇÃO: Manutenção das ações do Secretário Municipal de Turismo, Ind e Comercio	2018	2021	0	1	00	P	3.976.000,00	4.154.920,00	4.341.891,40	4.537.276,51	17.010.087,91	100%	0%
						9	2	24	P	4.000,00	4.180,00	4.368,10	4.564,66	17.112,76	100%	0%
						0	2	42	P	20.000,00	20.900,00	21.840,50	22.823,32	85.563,82	100%	0%
10	301	2290	AÇÃO: Gestão das ações de saúde	2018	2021	6	2	02	P	11.026.864,00	11.523.072,88	12.041.611,16	12.583.483,66	47.175.031,70	100%	0%
						9	2	14	P	150.000,00	156.756,00	163.803,75	171.174,92	641.728,67	100%	0%
04	121	222	AÇÃO: Gestão das ações de planejamento	2018	2021	0	1	00	P	1.100.000,00	1.149.500,00	1.201.227,50	1.255.282,74	4.706.010,24	100%	0%
04	122	2219	AÇÃO: Gestão das atividades de direção na implantação de programa de auditoria permanente/CONTROLADORIA	2018	2021	0	1	00	P	800.000,00	836.000,00	873.620,00	912.932,90	3.422.552,90	100%	0%
04	122	4218	AÇÃO: Gestão de serviços da procuradoria geral do município.	2018	2021	0	1	00	P	1.100.000,00	1.149.500,00	1.201.227,50	1.255.282,74	4.706.010,24	100%	0%
04	122	6029	AÇÃO: Gestão das ações do BTM	2018	2021	0	1	00	P	4.500.000,00	4.702.500,00	4.914.112,50	5.135.247,56	19.251.860,06	100%	0%
04	122	6072	AÇÃO: Gestão das ações da Secretaria Municipal de Cultura e Esporte	2018	2021	0	1	00	P	1.100.000,00	1.149.500,00	1.201.227,50	1.255.282,74	4.706.010,24	100%	0%
						8	2	10	P	3.000,00	3.135,00	3.276,00	3.423,50	12.834,57	100%	0%
						9	2	24	P	4.000,00	4.180,00	4.368,10	4.564,66	17.112,76	100%	0%
						0	2	42	P	20.000,00	20.900,00	21.840,50	22.823,32	85.563,82	100%	0%
04	122	2104	AÇÃO: Gestão das ações do Gabinete do Prefeito.	2018	2021	0	1	00	P	4.500.000,00	4.702.500,00	4.914.112,50	5.135.247,56	19.251.860,06	100%	0%
						0	2	42	P	10.000,00	10.450,00	10.920,25	11.411,66	42.781,91	100%	0%
						0	1	92	P	10.000,00	10.450,00	10.920,25	11.411,66	42.781,91	100%	0%

*[Handwritten signature]*



**ESTADO DA BAHIA**  
**PREFEITURA MUNICIPAL DE PAULO AFONSO**

**ANEXO IV.**  
**OPERAÇÕES ESPECIAIS**

---



**QUADRO I - CARACTERIZAÇÃO DO PROGRAMA**

1- CÓDIGO:	2- PROGRAMA	3- EIXO ESTRATÉGICO:
	Operações especiais	GESTÃO PÚBLICA E PARTICIPAÇÃO CIDADÃ
4- OBJETIVO		
Implementar a Modernização e Inovação dos Sistemas de Controle das Finanças.		
5- ÁREA TEMÁTICA		
GESTÃO FISCAL		

6- INDICADOR DE RESULTADO						
6.1- Descrição:	6.2- Unidade de Medida:	6.3- Data de referência:	6.4- Índice de Referência:	6.5- Índice Esperado:	7- População Beneficiada	
PERCENTUAL DE INCREMENTO NAS RECEITAS	%	dez/12	30%	80%	119.300,00	

8- VALOR / ANO / FONTE / GLOBAL DO PROGRAMA DE OPERAÇÕES ESPECIAIS					
8.1- FONTES	8.2- 2018	8.3- 2019	8.4- 2020	8.5- 2021	8.6- GLOBAL
00	7.284.248,00	7.612.039,16	7.954.580,92	8.312.537,06	31.163.405,15
24	10.000,00	10.450,00	10.920,25	11.411,66	42.781,91
Total	7.294.248,00	7.622.489,16	7.965.501,17	8.323.948,72	31.206.187,06

**QUADRO II - DETALHAMENTO DO PROGRAMA**

DETALHAMENTO DAS AÇÕES																
CÓDIGOS			INICIATIVAS	EXECUÇÃO		DESTINAÇÃO RECURSOS				RECURSOS				REGIONALIZAÇÃO		
F	SF	COD	DENOMINAÇÃO	Início	Término	EMBO	GER	PRO (PROJ)	PP	2018	2019	2020	2021	TOTAL	SEDE	DISTRITO
01	00	0000	AÇÃO: ENCARGOS GERAIS DO MUNICÍPIO	2018	2021	0	1	00 24	P P	6.284.248,00 10.000,00	6.567.039,16 10.450,00	6.862.555,92 10.920,25	7.171.370,94 11.411,66	26.885.214,02 42.781,91	100%	0%
02	009	0999	AÇÃO: RESERVA DE CONTINGENCIA	2018	2021	0	1	00	P	1.000.000,00	1.045.000,00	1.092.025,00	1.141.166,13	4.278.191,13	100%	0%

*Handwritten signature*