



Prefeitura Municipal de Paulo Afonso  
Estado da Bahia

**PROJETO DE LEI Nº 30, DE 12 DE SETEMBRO DE 2016.**

**PROJETO DE LEI ORÇAMENTÁRIA**



2017

**Setembro.2016**

Câmara Municipal de Paulo Afonso  
RECEBIDO 12/12/16  
*Beto Lobo*  
Gabinete do Presidente



Prefeitura Municipal de Paulo Afonso  
Estado da Bahia

## ÍNDICE

---

1. MENSAGEM

2. MINUTA PROJETO DE LEI

3. ANEXOS



**PREFEITURA MUNICIPAL DE PAULO AFONSO**  
ESTADO DA BAHIA

---

Mensagem nº 0005 de 12 de dezembro de 2016.

Excelentíssimo Senhor Presidente da Câmara Municipal

Reportando-nos a mensagem nº **0004 de 30 de setembro de 2016**, que acompanhou o Projeto de Lei que “Estima a Receita e fixa a Despesa do Orçamento Municipal para o exercício financeiro de 2017, solicitamos dessa Egrégia Casa Legislativa, a compreensão, no sentido de substituir o Projeto de Lei em trâmite nessa Casa, pelo Projeto de Lei atual do orçamento de 2017, do Município de Paulo Afonso, reiterando e ratificando as considerações consignadas quanto ao prazo previsto no artigo 165, inciso III e § 5º da Constituição Federal, combinada com o disposto nos artigos 62 e 160, § 6º, inciso III da Constituição Estadual e Lei Orgânica do Município.

Esta substituição, advém e justifica-se em virtude desse plenário, na sessão de 12 de dezembro de 2016, ter aprovado o Projeto de Lei nº ~~37~~ 2016, que alterou a Lei Municipal nº 900/2000 de 29 de novembro de 2000, que dispõe sobre a Organização Administrativa do Executivo Municipal de Paulo Afonso.

Nesta mesma oportunidade, e com fulcro na Portaria Estadual nº 282 de 23 de novembro de 2016, conforme publicação no Diário Oficial do Estado da Bahia, de 23 de dezembro de 2016, que alterou o Índice do Valor Agregado – IVA do Imposto de Arrecadação de Mercadoria e Serviço – ICMS do nosso Município, de 2,39% para 3,8%, com repercussão direta na previsão orçamentaria da receita, para o exercício de 2017. Fizemos o ajuste necessário atualizando o Projeto de Lei, estimando a Receita e fixando a despesa do orçamento para o exercício financeiro de 2017.

Excelentíssimo Senhor

**Petrônio José Lima Nogueira**

Presidente da Câmara Municipal de Paulo Afonso



**PREFEITURA MUNICIPAL DE PAULO AFONSO**  
ESTADO DA BAHIA

---

Paulo Afonso /BA

Deste modo, ao substituir o presente Projeto de Lei, estamos certos de contar com o decidido e costumeiro apoio dessa Câmara, que se constitui em respaldo parlamentar essencial à implantação, viabilização, execução e continuidade das ações do Poder Público municipal.

Submetemos assim, o Projeto de Lei Orçamentaria à apreciação e deliberação dessa Câmara, ao tempo em que renovamos a Vossa Excelência e dignos Pares, protestos de elevada estima, consideração e apreço.


GABINETE DO PREFEITO MUNICIPAL DE PAULO AFONSO, ESTADO DA BAHIA 12 DE DEZEMBRO DE 2016.

  
Anilton Bastos Pereira  
Prefeito Municipal



# PREFEITURA MUNICIPAL DE PAULO AFONSO

PROJETO DE LEI Nº 30 DE 12 DE 12 DE 2016

APROVADO (A) Nº SESSÃO Nº <u>1870</u>
DE <u>19/12/16</u> POR <u>13</u>
VOTOS CONTRA <u>02</u>
MESA DA C.M./P.A. <u>19/12/16</u>
 PRESIDENTE

*Estima a Receita e fixa a Despesa do Orçamento Anual do Município de PAULO AFONSO, para o exercício financeiro de 2017.*

O Prefeito Municipal de PAULO AFONSO, ESTADO DA BAHIA, faço saber que a Câmara Municipal aprovou e eu sanciono a seguinte Lei.

## TÍTULO I DO CONTEÚDO DA LEI ORÇAMENTÁRIA

**Art. 1º.** Esta Lei estima a receita e fixa a despesa do orçamento anual do Município de PAULO AFONSO, para o exercício financeiro de 2017, nos termos das disposições constitucionais, compreendendo:

I - O Orçamento Fiscal referente aos Poderes Legislativo e Executivo, seus órgãos, entidades e fundos da administração direta e indireta.


II - O Orçamento da Seguridade Social, abrangendo todas as entidades e órgãos a ela vinculados, bem como os fundos instituídos e mantidos pelo Poder Público.


## TÍTULO II DOS ORÇAMENTOS FISCAL E DA SEGURIDADE SOCIAL

### CAPÍTULO I DA ESTIMATIVA DA RECEITA

**Art. 2º.** A Receita total estimada nos Orçamentos Fiscal e da Seguridade Social é no valor de R\$ 280.000.000,00 (duzentos e oitenta milhões reais).

**Art. 3º.** A Receita decorrerá da arrecadação de tributos, contribuições e outras receitas correntes e de capital, previstos na legislação vigente e estimadas com o seguinte desdobramento:

RECEBIMENTO PROT Nº
<u>12</u> DE <u>12</u> DE 20 <u>16</u>
 Secretária Administrativa



# PREFEITURA MUNICIPAL DE PAULO AFONSO

TÍTULOS	TOTAL
RECEITAS CORRENTES	306.946.920,00
RECEITA TRIBUTÁRIA	19.867.500,00
RECEITAS DE CONTRIBUIÇÕES	5.000.000,00
RECEITA PATRIMONIAL	1.999.000,00
RECEITA DE SERVIÇOS	5.000,00
TRANSFERÊNCIAS CORRENTES	277.771.820,00
OUTRAS RECEITAS CORRENTES	2.303.600,00
<b>SUB-TOTAL</b>	<b>306.946.920,00</b>
RECEITAS DE CAPITAL	4.071.000,00
ALIENAÇÃO DE BENS	1.970.000,00
TRANSFERÊNCIAS DE CAPITAL	2.101.000,00
<b>SUB-TOTAL</b>	<b>4.071.000,00</b>
DEDUÇÃO DA RECEITA	-31.018.000,00
<b>SUB-TOTAL</b>	<b>-31.018.000,00</b>
<b>TOTAL GERAL</b>	<b>280.000.000,00</b>

**Art. 4º.** A Receita será realizada com base na arrecadação direta das transferências constitucionais, das transferências voluntárias e de outras rendas na forma da legislação em vigor, de acordo com os códigos, denominações e detalhamentos da Receita Pública, instituídos pelas Portarias do Secretário do Tesouro Nacional do Ministério da Fazenda, que aprova o Manual de Procedimentos da Receita Pública.


## CAPÍTULO II DA FIXAÇÃO DA DESPESA

**Art. 5º.** A Despesa total fixada é no valor de R\$ 280.000.000,00 (duzentos e oitenta milhões reais) desdobrada nos seguintes orçamentos:

I - orçamento fiscal em R\$ 182.144.236,00;

II - orçamento da seguridade social em R\$ 97.855.764,00.

**Art. 6º.** A Despesa fixada à conta dos recursos previstos neste capítulo, observado a programação anexa a esta Lei, apresenta o seguinte desdobramento:



# PREFEITURA MUNICIPAL DE PAULO AFONSO

## I - por órgãos:

DISCRIMINAÇÃO	FISCAL	SEGURIDADE	TOTAL
CAMARA MUNICIPAL	7.664.000,00		7.664.000,00
GABINETE DO PREFEITO	4.000.000,00		4.000.000,00
SECRETARIA MUNICIPAL DE SAÚDE		76.926.764,00	76.926.764,00
CONTROLADORIA DO MUNICÍPIO	650.000,00		650.000,00
SEC. MUNICIPAL DE PLANEJAMENTO	1.000.000,00		1.000.000,00
SEC. MUNICIPAL DE ADMINISTRAÇÃO	9.000.000,00		9.000.000,00
SEC. MUNICIPAL DE EDUCAÇÃO	82.097.988,00		82.097.988,00
SEC. MUN. DE INFRA-ESTRUTURA	25.860.248,00		25.860.248,00
SEC. MUNICIPAL DE MEIO AMBIENTE	18.000.000,00		18.000.000,00
SEC. MUNICIPAL DE AGRICULTURA E AQUICULTURA	9.000.000,00		9.000.000,00
SECRETARIA MUNICIPAL DE DESENVOLVIMENTO SOCIAL	71.000,00	20.929.000,00	21.000.000,00
ADMINISTRAÇÃO DO BTN	4.000.000,00		4.000.000,00
SECRETARIA MUNICIPAL DE TURISMO, IND E COMERCIO	3.000.000,00		3.000.000,00
PROCURADORIA GERAL DO MUNICÍPIO	1.500.000,00		1.500.000,00
SECRETARIA MUNICIPAL DA FAZENDA	4.002.000,00		4.002.000,00
SEC. MUNICIPAL DE CULTURA E ESPORTE	5.499.000,00		5.499.000,00
ENCARGOS GERAIS DO MUNICÍPIO	6.000.000,00		6.000.000,00
RESERVA DE CONTINGÊNCIA	800.000,00		800.000,00
<b>TOTAL GERAL</b>	<b>182.144.236,00</b>	<b>97.855.764,00</b>	<b>280.000.000,00</b>

## II - por funções:

DISCRIMINAÇÃO	FISCAL	SEGURIDADE	TOTAL
LEGISLATIVA	7.664.000,00		7.664.000,00
ADMINISTRAÇÃO	30.819.000,00		30.819.000,00
ASSISTÊNCIA SOCIAL		20.929.000,00	20.929.000,00
SAÚDE		76.926.764,00	76.926.764,00
EDUCAÇÃO	82.097.988,00		82.097.988,00
CULTURA	4.230.000,00		4.230.000,00
URBANISMO	29.164.248,00		29.164.248,00
SANEAMENTO	481.000,00		481.000,00
GESTÃO AMBIENTAL	7.306.000,00		7.306.000,00
AGRICULTURA	9.000.000,00		9.000.000,00
INDÚSTRIA	3.000.000,00		3.000.000,00
TRANSPORTE	1.427.000,00		1.427.000,00
DESPORTO E LAZER	155.000,00		155.000,00
ENCARGOS ESPECIAIS	6.000.000,00		6.000.000,00
RESERVA DE CONTINGÊNCIA	800.000,00		800.000,00
<b>TOTAL GERAL</b>	<b>182.144.236,00</b>	<b>97.855.764,00</b>	<b>280.000.000,00</b>



# PREFEITURA MUNICIPAL DE PAULO AFONSO

## III - por fontes:

DISCRIMINAÇÃO	TOTAL
0 - RECURSOS ORDINÁRIOS	100.777.186,00
1 - 25% - EDUCAÇÃO	12.633.550,00
2 - 15% - SAÚDE	38.409.364,00
4 - SALÁRIO EDUCAÇÃO	2.400.000,00
10 - FCBA	183.000,00
14 - RECURSOS SUS	38.517.400,00
15 - RECURSOS FNDE	2.256.000,00
16 - RECURSOS CIDE	260.000,00
18 - FUNDEB 60%	41.433.000,00
19 - FUNDEB 40%	17.757.000,00
22 - TRANSF. CONV.-EDUCAÇÃO	450.000,00
24 - TRANSF. CONV.-OUTROS	2.216.060,00
28 - FEAS	577.600,00
29 - RECURSOS FNAS	2.003.840,00
30 - RECURSOS FIES	125.000,00
42 - ROYALTIES / FUND. ESP/ COMPENS.	18.001.000,00
92 - ALIENAÇÃO DE BENS	2.000.000,00
<b>TOTAL</b>	<b>280.000.000,00</b>

## CAPÍTULO III DAS AUTORIZAÇÕES

**Art. 7º.** Fica o chefe do Poder Executivo autorizado a:

I - Abrir créditos suplementares nos limites e com os recursos abaixo indicados:

- a) decorrentes de superávit financeiro até o limite de 100 % (cem por cento) do mesmo, de acordo com o estabelecido no art. 43, § 1º, Inciso I e § 2º da Lei 4.320/64;
- b) decorrentes do excesso de arrecadação até o limite de 100 % (cem por cento) do mesmo, conforme estabelecido no art. 43, § 1º, Inciso II e §§ 3º e 4º da Lei 4.320/64;
- c) decorrentes de anulação parcial ou total de dotações na forma definida na Lei de Diretrizes Orçamentárias 2016, até o limite de 100% ( cem por cento) das mesmas, conforme o estabelecido no art. 43, § 1º, Inciso III da Lei 4.320/64, e com base no Art. 167, Inciso VI da Constituição Federal.
- d) decorrentes da anulação da Reserva de Contingência, em conformidade com o disposto no inciso III, art. 5º da Lei Complementar nº 101 - Lei de Responsabilidade Fiscal, de 4 de maio de 2000 e na Lei de Diretrizes Orçamentárias 2017.

II - Efetuar operações de créditos por antecipação da receita, nos limites fixados pelo Senado Federal e na forma do disposto no art. 38 da Lei Complementar nº 101/2000.

**Art. 8º.** Esta Lei vigorará de 01 de janeiro a 31 de dezembro de 2017.

Gabinete do Prefeito, em \_\_\_\_ de \_\_\_\_ de 2016.

  
ANILTON BASTOS PEREIRA  
Prefeito





Prefeitura Municipal de Paulo Afonso  
Estado da Bahia

---

# ANEXOS



Prefeitura Municipal de Paulo Afonso  
Estado da Bahia

ANEXO I: SUMÁRIO GERAL DA RECEITA POR FONTES E DA DESPESA POR FUNÇÃO DE GOVERNO (LDO) .....	1 e 2 de 56
ANEXO II: DEMONSTRATIVO DA RECEITA E DESPESA SEGUNDO AS CATEGORIAS ECONÔMICAS (Anexo 01, Lei nº 4.320/64) .....	3 de 56
ANEXO III: DEMONSTRATIVO DA RECEITA SEGUNDO SUA NATUREZA E FONTE DE RECURSOS (Anexo 02, Lei nº 4.320/64) ....	4 à 16 de 56
ANEXO IV: NATUREZA DA DESPESA (Anexo 02, Lei nº 4.320/64) ...	17 e 18 de 56
ANEXO V: PROGRAMA DE GOVERNO (Anexo 06, Lei nº 4320/64) ..	19 à 40 de 56
ANEXO VI: PROGRAMA DE TRABALHO DE GOVERNO - DEMONSTRATIVO DE FUNÇÕES, SUB-FUNÇÃO E PROGRAMAS POR PROJETOS E ATIVIDADES (Anexo 07, Lei nº 4320/64) .....	41 à 45 de 56
ANEXO VII: DEMONSTRATIVO DA DESPESA POR FUNÇÕES, SUB-FUNÇÃO E PROGRAMAS CONFORME O VÍNCULO COM OS RECURSOS (Anexo 08, Lei nº 4320/64) .....	46 à 49 de 56
ANEXO VIII: DEMONSTRATIVO DA DESPESA POR ÓRGÃOS E FUNÇÕES (Anexo 09, Lei nº 4320/64) .....	50 à 52 de 56
ANEXO IX: DESPESA POR ÓRGÃO (LDO) .....	53 de 56
ANEXO X: DESPESA POR PROGRAMA .....	54 de 56
ANEXO XI: DESPESA POR FUNÇÃO .....	55 de 56
ANEXO XII: DESPESA POR SUB-FUNÇÃO .....	56 de 56
ANEXO XIII: DEMONSTRATIVO DA EVOLUÇÃO DA RECEITA E A SUA PROJEÇÃO PARA OS DOIS SEGUINTE ÀQUELE A QUE SE REFERIREM (LDO) .....	57 à 64
ANEXO XIV: RECEITA DE IDUSO,GDR,FONTE,PF E DDR .....	65 à 70
ANEXO XV: METODOLOGIA DA PROJEÇÃO .....	71




Prefeitura Municipal de Paulo Afonso  
Estado da Bahia

---

ANEXO XVI: METAS ADMINISTRATIVAS .....	72 à 92
ANEXO XVII: ANEXO DE METAS FISCAIS .....	93 à 102
ANEXO XVIII: RISCOS FISCAIS .....	103
ANEXO XIX: LIMITES CONSTITUCIONAIS - LEGISLATIVO .....	104
ANEXO XX: LIMITES CONSTITUCIONAIS - EDUCAÇÃO .....	105
ANEXO XXI: LIMITES CONSTITUCIONAIS - SAÚDE .....	106
ANEXO XXII: LIMITE DA DESPESA TOTAL COM PESSOAL .....	107
ANEXO XXIII: COMPATIBILIDADE DA PROGRAMAÇÃO DA LOA E DO ANEXO DE METAS FISCAIS DA LDO (Art. 5º, Lei 101/00) .....	108
ANEXO XXIV: DÍVIDA FUNDADA E FLUTUANTE .....	



ANEXO I: SUMÁRIO GERAL DA RECEITA  
POR FONTES E DA DESPESA POR FUNÇÃO  
DE GOVERNO (LDO)



# PREFEITURA MUNICIPAL DE PAULO AFONSO

AV APOLONIO SALES  
CENTRO  
C.N.P.J. : 14.217.327/0001-24

## Anexo I - Sumário Geral da Receita por Fontes e da Despesa por Função de Governo (LDO)

Orçamento 2017

FONTES	VALOR	VALOR
<b>RECEITAS CORRENTES</b>		<b>306.946.940,00</b>
RECEITA TRIBUTÁRIA	19.867.500,00	
RECEITAS DE CONTRIBUIÇÕES	5.000.000,00	
RECEITA PATRIMONIAL	1.999.000,00	
RECEITA DE SERVIÇOS	5.000,00	
TRANSFERÊNCIAS CORRENTES	277.771.840,00	
OUTRAS RECEITAS CORRENTES	2.303.600,00	
<b>RECEITAS DE CAPITAL</b>		<b>4.071.060,00</b>
ALIENAÇÃO DE BENS	1.970.000,00	
TRANSFERÊNCIAS DE CAPITAL	2.101.060,00	
DEDUÇÃO DA RECEITA		-31.018.000,00
<b>TOTAL</b>		<b>280.000.000,00</b>

### CAMARA MUNICIPAL

LEGISLATIVA 7.664.000,00  
**TOTAL 7.664.000,00**

### GABINETE DO PREFEITO

ADMINISTRAÇÃO 4.000.000,00  
**TOTAL 4.000.000,00**

### FUNDO MUNICIPAL DE SAUDE

SAÚDE 76.926.764,00  
**TOTAL 76.926.764,00**

### CONTROLADORIA DO MUNICÍPIO

ADMINISTRAÇÃO 650.000,00  
**TOTAL 650.000,00**

### SEC. MUNICIPAL DE PLANEJAMENTO

ADMINISTRAÇÃO 1.000.000,00  
**TOTAL 1.000.000,00**

### SEC. MUNICIPAL DE ADMINISTRAÇÃO

ADMINISTRAÇÃO 7.573.000,00  
TRANSPORTE 1.427.000,00  
**TOTAL 9.000.000,00**

### SECRETARIA DE EDUCAÇÃO

EDUCAÇÃO 22.907.988,00  
**TOTAL 22.907.988,00**

### FUNDEB

EDUCAÇÃO 59.190.000,00  
**TOTAL 59.190.000,00**

### SEC. MUN. DE INFRA-ESTRUTURA

ADMINISTRAÇÃO 6.909.000,00  
URBANISMO 18.470.248,00  
SANEAMENTO 481.000,00  
**TOTAL 25.860.248,00**

### SEC. MUNICIPAL DE MEIO AMBIENTE

URBANISMO 10.694.000,00  
GESTÃO AMBIENTAL 7.306.000,00  
**TOTAL 18.000.000,00**

### SEC. MUNICIPAL DE AGRICULTURA E AQUICULTURA

AGRICULTURA 9.000.000,00


	<b>TOTAL</b>	<b>9.000.000,00</b>
<b>SECRETARIA MUNICIPAL DE DESENVOLVIMENTO SOCIAL</b>		
ASSISTÊNCIA SOCIAL		10.178.666,00
DESPORTO E LAZER		71.000,00
	<b>TOTAL</b>	<b>10.249.666,00</b>
<b>FUNDO MUNICIPAL DE ASSISTÊNCIA SOCIAL</b>		
ASSISTÊNCIA SOCIAL		8.853.500,00
	<b>TOTAL</b>	<b>8.853.500,00</b>
<b>FUNDO MUN. DO DIREITO DA CRIANÇA E DO ADOLESCENTE</b>		
ASSISTÊNCIA SOCIAL		198.000,00
	<b>TOTAL</b>	<b>198.000,00</b>
<b>FUNDO MUNICIPAL DE HABITAÇÃO E INTERESSE SOCIAL</b>		
ASSISTÊNCIA SOCIAL		1.698.834,00
	<b>TOTAL</b>	<b>1.698.834,00</b>
<b>ADMINISTRAÇÃO DO BTN</b>		
ADMINISTRAÇÃO		4.000.000,00
	<b>TOTAL</b>	<b>4.000.000,00</b>
<b>SECRETARIA MUNICIPAL DE TURISMO, IND E COMERCIO</b>		
INDÚSTRIA		3.000.000,00
	<b>TOTAL</b>	<b>3.000.000,00</b>
<b>PROCURADORIA GERAL DO MUNICÍPIO</b>		
ADMINISTRAÇÃO		1.500.000,00
	<b>TOTAL</b>	<b>1.500.000,00</b>
<b>SECRETARIA MUNICIPAL DA FAZENDA</b>		
ADMINISTRAÇÃO		4.002.000,00
	<b>TOTAL</b>	<b>4.002.000,00</b>
<b>SEC. MUNICIPAL DE CULTURA E ESPORTE</b>		
ADMINISTRAÇÃO		1.185.000,00
CULTURA		4.230.000,00
DESPORTO E LAZER		84.000,00
	<b>TOTAL</b>	<b>5.499.000,00</b>
<b>ENCARGOS GERAIS DO MUNICÍPIO</b>		
ENCARGOS ESPECIAIS		6.000.000,00
	<b>TOTAL</b>	<b>6.000.000,00</b>
<b>RESERVA DE CONTINGÊNCIA</b>		
RESERVA DE CONTIGÊNCIA		800.000,00
	<b>TOTAL</b>	<b>800.000,00</b>
	<b>TOTAL GERAL</b>	<b>280.000.000,00</b>

FUNÇÕES	VALOR
LEGISLATIVA	7.664.000,00
ADMINISTRAÇÃO	30.819.000,00
ASSISTÊNCIA SOCIAL	20.929.000,00
SAÚDE	76.926.764,00
EDUCAÇÃO	82.097.988,00
CULTURA	4.230.000,00
URBANISMO	29.164.248,00
SANEAMENTO	481.000,00
GESTÃO AMBIENTAL	7.306.000,00
AGRICULTURA	9.000.000,00
INDÚSTRIA	3.000.000,00
TRANSPORTE	1.427.000,00
DESPORTO E LAZER	155.000,00
ENCARGOS ESPECIAIS	6.000.000,00
RESERVA DE CONTIGÊNCIA	800.000,00
<b>TOTAL</b>	<b>280.000.000,00</b>



ANEXO II: DEMONSTRATIVO DA RECEITA  
E DESPESA SEGUNDO AS CATEGORIAS  
ECONÔMICAS

(Anexo 01, Lei nº 4.320/64)



# PREFEITURA MUNICIPAL DE PAULO AFONSO

Orçamento 2017

AV APOLONIO SALES  
CENTRO  
C.N.P.J. : 14.217.327/0001-24

## Anexo II - Demonstrativo da Receita e Despesa Segundo as Categorias Econômicas (Anexo 01, Lei N° 4.320/64)

RECEITAS	
RECEITAS CORRENTES	306.946.940,00
RECEITA TRIBUTÁRIA	19.867.500,00
RECEITAS DE CONTRIBUIÇÕES	5.000.000,00
RECEITA PATRIMONIAL	1.999.000,00
RECEITA DE SERVIÇOS	5.000,00
TRANSFERÊNCIAS CORRENTES	277.771.840,00
OUTRAS RECEITAS CORRENTES	2.303.600,00
<b>TOTAL R\$ 306.946.940,00</b>	

DESPESAS	
DESPESAS CORRENTES	258.201.542,00
PESSOAL E ENCARGOS SOCIAIS	142.757.364,00
JUROS E ENCARGOS DA DIVIDA	2.000,00
OUTRAS DESPESAS CORRENTES	115.442.178,00
	0,00
	0,00
	0,00
SUPERAVIT	48.745.398,00
<b>TOTAL R\$ 306.946.940,00</b>	

SUPERAVIT DO ORÇAMENTO CORRENTE	48.745.398,00
RECEITAS DE CAPITAL	4.071.060,00
ALIENAÇÃO DE BENS	1.970.000,00
TRANSFERÊNCIAS DE CAPITAL	2.101.060,00
	0,00
	0,00
DEDUÇÃO DA RECEITA	-31.018.000,00
RECEITAS INTRA-ORÇAMENTÁRIAS	0,00
<b>TOTAL R\$ 52.816.458,00</b>	

DESPESAS DE CAPITAL	20.998.458,00
	0,00
INVESTIMENTOS	19.497.458,00
INVERSOES FINANCEIRAS	1.000,00
AMORTIZACAO DA DIVIDA	1.500.000,00
RESERVA DE CONTINGENCIA	800.000,00
RESERVA DE CONTINGENCIA	800.000,00
<b>TOTAL R\$ 21.798.458,00</b>	

### RESUMO

RECEITAS CORRENTES	306.946.940,00	DESPESAS CORRENTES	258.201.542,00
RECEITAS DE CAPITAL	4.071.060,00	DESPESAS DE CAPITAL	20.998.458,00
DEDUÇÃO DA RECEITA	-31.018.000,00	RESERVA DE CONTIGÊNCIA	800.000,00
<b>TOTAL</b>	<b>280.000.000,00</b>	<b>TOTAL</b>	<b>280.000.000,00</b>





ANEXO III: DEMONSTRATIVO DA RECEITA  
SEGUNDO SUA NATUREZA E FONTE DE  
RECURSOS

(Anexo 02, Lei nº 4.320/64)



# PREFEITURA MUNICIPAL DE PAULO AFONSO

Orçamento 2017

AV APOLONIO SALES  
CENTRO  
C.N.P.J. : 14.217.327/0001-24

## Anexo III - Demonstrativo da Receita Segundo sua Natureza e Fonte de Recursos (Anexo 02, Lei Nº 4.320/64)

CÓDIGO	ESPECIFICAÇÃO	ID	GDR	FT	PF	DDR	OPTATIVO	SUBALÍNEA	ALÍNEA	RUBRICA	SUB-FONTE	FONTE	CATEGORIA
1.0.0.0.00.00.00.00	RECEITAS CORRENTES												306.946.940,00
1.1.0.0.00.00.00.00	RECEITA TRIBUTÁRIA											19.867.500,00	
1.1.1.0.00.00.00.00	IMPOSTOS										18.400.000,00		
1.1.1.2.00.00.00.00	IMPOSTOS SOBRE O PATRIMÔNIO E RENDA									8.900.000,00			
1.1.1.2.02.00.00.00	IPTU								2.400.000,00				
1.1.1.2.02.00.00.00	IPTU - RECURSOS ORDINÁRIOS	0	1	0	P	000			1.272.000,00				
1.1.1.2.02.00.00.00	IPTU - 25% - EDUCAÇÃO	7	2	1	P	025			600.000,00				
1.1.1.2.02.00.00.00	IPTU - 15% - SAÚDE	6	2	2	P	015			528.000,00				
1.1.1.2.04.00.00.00	IMPOSTO S/RENDA E PROVENTOS DE QUALQUER NATUREZA								5.000.000,00				
1.1.1.2.04.31.00.00	IMPOSTO DE RENDA RETIDO NA FONTE SOBRE RENDIMENTOS DO TRABALHO							5.000.000,00					
1.1.1.2.04.31.00.00	IMPOSTO DE RENDA RETIDO NA FONTE SOBRE RENDIMENTOS DO TRABALHO - RECURSOS ORDINÁRIOS	0	1	0	P	000		2.650.000,00					
1.1.1.2.04.31.00.00	IMPOSTO DE RENDA RETIDO NA FONTE SOBRE RENDIMENTOS DO TRABALHO - 25% - EDUCAÇÃO	7	2	1	P	025		1.250.000,00					
1.1.1.2.04.31.00.00	IMPOSTO DE RENDA RETIDO NA FONTE SOBRE RENDIMENTOS DO TRABALHO - 15% - SAÚDE	6	2	2	P	015		1.100.000,00					
1.1.1.2.08.00.00.00	ITBI- IMPOSTO S/ TRANSMISSÃO DE BENS IMÓVEIS								1.500.000,00				
1.1.1.2.08.00.00.00	ITBI- IMPOSTO S/ TRANSMISSÃO DE BENS IMÓVEIS - RECURSOS ORDINÁRIOS	0	1	0	P	000			795.000,00				
1.1.1.2.08.00.00.00	ITBI- IMPOSTO S/ TRANSMISSÃO DE BENS IMÓVEIS - 25% - EDUCAÇÃO	7	2	1	P	025			375.000,00				
1.1.1.2.08.00.00.00	ITBI- IMPOSTO S/ TRANSMISSÃO DE BENS IMÓVEIS - 15% - SAÚDE	6	2	2	P	015			330.000,00				
1.1.1.3.00.00.00.00	IMPOSTO S/PRODUÇÃO E A CIRCULAÇÃO									9.500.000,00			
1.1.1.3.05.00.00.00	IMPOSTO SOBRE SERVIÇOS DE QUALQUER NATUREZA								9.500.000,00				
1.1.1.3.05.01.00.00	IMPOSTO SOBRE SERVIÇOS DE QUALQUER NATUREZA - QUALQUER NATUREZA							9.500.000,00					
1.1.1.3.05.01.00.00	IMPOSTO SOBRE SERVIÇOS DE QUALQUER NATUREZA - QUALQUER NATUREZA - RECURSOS ORDINÁRIOS	0	1	0	P	000		5.035.000,00					
1.1.1.3.05.01.00.00	IMPOSTO SOBRE SERVIÇOS DE QUALQUER NATUREZA - QUALQUER NATUREZA - 25% - EDUCAÇÃO	7	2	1	P	025		2.375.000,00					
1.1.1.3.05.01.00.00	IMPOSTO SOBRE SERVIÇOS DE QUALQUER NATUREZA - QUALQUER NATUREZA - 15% - SAÚDE	6	2	2	P	015		2.090.000,00					
1.1.2.0.00.00.00.00	TAXAS										1.467.500,00		
1.1.2.1.00.00.00.00	TAXAS P/EXERCÍCIO DO PODER DE POLÍCIA									1.272.500,00			



# PREFEITURA MUNICIPAL DE PAULO AFONSO

Orçamento 2017

AV APOLONIO SALES  
CENTRO  
C.N.P.J. : 14.217.327/0001-24

## Anexo III - Demonstrativo da Receita Segundo sua Natureza e Fonte de Recursos (Anexo 02, Lei Nº 4.320/64)

CÓDIGO	ESPECIFICAÇÃO	ID	GDR	FT	PF	DDR	OPTATIVO	SUBALÍNEA	ALÍNEA	RUBRICA	SUB-FONTE	FONTE	CATEGORIA
1.1.2.1.21.00.00.00	TAXA DE CONTROEL E FISCALIZAÇÃO AMBIENTAL - RECURSOS ORDINÁRIOS	0	1	0	P	000			10.000,00				
1.1.2.1.25.00.00.00	TAXA DE LICENÇA PARA FUNCIONAMENTO DE ESTABELECIMENTOS COMERCIAIS INDUSTRIAIS E PRESTADORAS DE SERVIÇOS - RECURSOS ORDINÁRIOS	0	1	0	P	000			800.000,00				
1.1.2.1.26.00.00.00	TAXA DE PUBLICIDADE COMERCIAL - RECURSOS ORDINÁRIOS	0	1	0	P	000			2.000,00				
1.1.2.1.27.00.00.00	TAXA DE APREENSÃO E DEPÓSITOS - RECURSOS ORDINÁRIOS	0	1	0	P	000			500,00				
1.1.2.1.29.00.00.00	TAXA DE LICENÇA P/ EXECUÇÃO DE OBRAS - RECURSOS ORDINÁRIOS	0	1	0	P	000			120.000,00				
1.1.2.1.31.00.00.00	TAXA DE UTILIZAÇÃO DE ÁREA DE DOMÍNIO PÚBLICO - RECURSOS ORDINÁRIOS	0	1	0	P	000			150.000,00				
1.1.2.1.36.00.00.00	TAXA DE APREENSÃO, DEPÓSITOS OU LIBERAÇÃO DE ANIMAIS - RECURSOS ORDINÁRIOS	0	1	0	P	000			10.000,00				
1.1.2.1.99.00.00.00	OUTRAS TAXAS PELO EXERCÍCIO DO PODER DE POLÍCIA - RECURSOS ORDINÁRIOS	0	1	0	P	000			180.000,00				
1.1.2.2.00.00.00.00	TAXAS PELA PRESTAÇÃO DE SERVIÇOS									195.000,00			
1.1.2.2.28.00.00.00	TAXA DE CEMITÉRIOS - RECURSOS ORDINÁRIOS	0	1	0	P	000			15.000,00				
1.1.2.2.99.00.00.00	OUTRAS TAXAS PELA PRESTAÇÃO DE SERVIÇOS								180.000,00				
1.1.2.2.99.01.00.00	OUTRAS TAXAS PELA PRESTAÇÃO DE SERVIÇOS - RECURSOS ORDINÁRIOS	0	1	0	P	000		180.000,00					
1.2.0.0.00.00.00.00	RECEITAS DE CONTRIBUIÇÕES											5.000.000,00	
1.2.3.0.00.00.00.00	CONTRIBUIÇÃO P/ CUSTEIO DE SERVIÇO DE ILUMINAÇÃO PÚBLICA										5.000.000,00		
1.2.3.0.01.00.00.00	CONTRIBUIÇÃO P/ CUSTEIO DE SERVIÇO DE ILUMINAÇÃO PÚBLICA-COSIP - RECURSOS ORDINÁRIOS	0	1	0	P	000			5.000.000,00				
1.3.0.0.00.00.00.00	RECEITA PATRIMONIAL											1.999.000,00	
1.3.1.0.00.00.00.00	RECEITAS IMOBILIÁRIAS										1.000,00		
1.3.1.9.00.00.00.00	OUTRAS RECEITAS IMOBILIÁRIAS - RECURSOS ORDINÁRIOS	0	1	0	P	000				1.000,00			
1.3.2.0.00.00.00.00	RECEITAS DE VALORES MOBILIÁRIOS										1.978.000,00		
1.3.2.5.00.00.00.00	REMUNERAÇÃO DE DEPÓSITOS BANCÁRIOS									1.978.000,00			
1.3.2.5.52.00.00.00	REMUNERAÇÃO DE DEPÓSITOS BANCÁRIOS-RECURSOS VINCULADOS A EDUCAÇÃO								880.000,00				
1.3.2.5.52.01.00.00	REMUNERAÇÃO DE DEPÓSITOS BANCÁRIOS-RECURSOS VINCULADOS A EDUCAÇÃO - FUNDEF							500.000,00					
1.3.2.5.52.01.01.00	REMUNERAÇÃO DE DEPÓSITOS BANCÁRIOS- RECURSOS VINCULADOS A EDUCAÇÃO - FUNDEB -60% - FUNDEB 60%	9	2	18	P	001	350.000,00						



# PREFEITURA MUNICIPAL DE PAULO AFONSO

Orçamento 2017


AV APOLONIO SALES

CENTRO

C.N.P.J. : 14.217.327/0001-24

## Anexo III - Demonstrativo da Receita Segundo sua Natureza e Fonte de Recursos (Anexo 02, Lei Nº 4.320/64)

CÓDIGO	ESPECIFICAÇÃO	ID	GDR	FT	PF	DDR	OPTATIVO	SUBALÍNEA	ALÍNEA	RUBRICA	SUB-FONTE	FONTE	CATEGORIA
1.3.2.5.52.01.02.00	REMUNERAÇÃO DE DEPÓSITOS BANCÁRIOS- RECURSOS VINCULADOS A EDUCAÇÃO - FUNDEB -40% - FUNDEB 40%	9	2	19	P	001	150.000,00						
1.3.2.5.52.02.00.00	REMUNERAÇÃO DE DEPÓSITOS BANCÁRIOS- RECURSOS VINCULADOS A EDUCAÇÃO - (25%) - MDE - 25% - EDUCAÇÃO	7	2	1	P	001		50.000,00					
1.3.2.5.52.03.00.00	REMUNERAÇÃO DE DEPÓSITOS BANCÁRIOS- RECURSOS VINCULADOS A EDUCAÇÃO -OSE - SALÁRIO EDUCAÇÃO	9	2	4	P	001		200.000,00					
1.3.2.5.52.04.00.00	REMUNERAÇÃO DE DEPÓSITOS BANCÁRIOS- RECURSOS VINCULADOS A EDUCAÇÃO -CONVENIOS - TRANSF. CONV.-EDUCAÇÃO	9	2	22	P	001		40.000,00					
1.3.2.5.52.99.00.00	REMUNERAÇÃO DE DEPÓSITOS BANCÁRIOS- OUTROS VINCULADOS A EDUCAÇÃO							90.000,00					
1.3.2.5.52.99.01.00	REMUNERAÇÃO DE DEPÓSITOS BANCÁRIOS- RECURSOS VINCULADOS A EDUCAÇÃO -FNDE FT 15 - RECURSOS FNDE	9	2	15	P	001	90.000,00						
1.3.2.5.53.00.00.00	REMUNERAÇÃO DE DEPÓSITOS BANCÁRIOS- RECURSOS VINCULADOS A SAUDE								540.000,00				
1.3.2.5.53.01.00.00	REMUNERAÇÃO DE DEPÓSITOS BANCÁRIOS- SAÚDE - FMS - APLICAÇÃO 15% - 15% - SAÚDE	6	2	2	P	001		40.000,00					
1.3.2.5.53.02.00.00	REMUNERAÇÃO DE DEPÓSITOS BANCÁRIOS- TRANSFERENCIA SUS - RECURSOS SUS	9	2	14	P	001		500.000,00					
1.3.2.5.54.00.00.00	REMUNERAÇÃO DE DEPÓSITOS BANCÁRIOS- RECURSOS VINCULADOS A ASSISTENCIA SOCIAL								225.000,00				
1.3.2.5.54.01.00.00	REMUNERAÇÃO DE DEPÓSITOS BANCÁRIOS- TRANSFERENCIAS FNAS - RECURSOS FNAS	9	2	29	P	001		100.000,00					
1.3.2.5.54.02.00.00	REMUNERAÇÃO DE DEPÓSITOS BANCÁRIOS- RECURSOS DO TESOURO-ASSISTENCIA SOCIAL - RECURSOS ORDINÁRIOS	0	1	0	P	001		15.000,00					
1.3.2.5.54.03.00.00	REMUNERAÇÃO DE DEPÓSITOS BANCÁRIOS- ASSISTENCIA SOCIAL-CONVENIOS - TRANSF. CONV.-OUTROS	9	2	24	P	001		25.000,00					
1.3.2.5.54.99.00.00	REMUNERAÇÃO DE DEPÓSITOS BANCÁRIOS- OUTROS RECURSOS VINCULADOS A ASSISTENCIA SOCIAL								85.000,00				
1.3.2.5.54.99.01.00	REMUNERAÇÃO DE DEPÓSITOS BANCÁRIOS - FIES - RECURSOS FIES	8	2	30	P	001	45.000,00						
1.3.2.5.54.99.02.00	REMUNERAÇÃO DE DEPÓSITOS BANCÁRIOS - FEAS - FEAS	8	2	28	P	001	40.000,00						
1.3.2.5.55.00.00.00	REMUNERAÇÃO DE DEPÓSITOS BANCÁRIOS- CONVENIOS DIVERSOS - TRANSF. CONV.-OUTROS	9	2	24	P	001			50.000,00				
1.3.2.5.56.00.00.00	REMUNERAÇÃO DE DEPÓSITOS BANCÁRIOS- RECURSOS VINCULADOS								93.000,00				



# PREFEITURA MUNICIPAL DE PAULO AFONSO

Orçamento 2017

AV APOLONIO SALES  
CENTRO  
C.N.P.J. : 14.217.327/0001-24

## Anexo III - Demonstrativo da Receita Segundo sua Natureza e Fonte de Recursos (Anexo 02, Lei Nº 4.320/64)

CÓDIGO	ESPECIFICAÇÃO	ID	GDR	FT	PF	DDR	OPTATIVO	SUBALÍNEA	ALÍNEA	RUBRICA	SUB-FONTE	FONTE	CATEGORIA
1.3.2.5.56.01.00.00	REMUNERAÇÃO DE DEPÓSITOS BANCÁRIOS - ROYALTIES - ROYALTIES / FUND. ESP/ COMPENS.	0	2	42	P	001		80.000,00					
1.3.2.5.56.02.00.00	REMUNERAÇÃO DE DEPÓSITOS BANCÁRIOS- CIDE - RECURSOS CIDE	8	2	16	P	001		10.000,00					
1.3.2.5.56.03.00.00	REMUNERAÇÃO DE DEPÓSITO BANCÁRIOS - FCBA - FCBA	8	2	10	P	001		3.000,00					
1.3.2.5.57.00.00.00	REMUNERAÇÃO DE DEPÓSITOS BANCÁRIOS- RECURSOS NÃO VINCULADOS								190.000,00				
1.3.2.5.57.01.00.00	REMUNERAÇÃO DE DEPÓSITOS BANCÁRIOS - RECURSOS ORDINÁRIOS - RECURSOS ORDINÁRIOS	0	1	0	P	001		160.000,00					
1.3.2.5.57.02.00.00	REMUNERAÇÃO DE DEPÓSITOS BANCÁRIOS - ALIENAÇÃO DE BENS - ALIENAÇÃO DE BENS	0	2	92	P	001		30.000,00					
1.3.9.0.00.00.00.00	OUTRAS RECEITAS PATRIMONIAIS										20.000,00		
1.3.9.0.01.00.00.00	OUTRAS RECEITAS PATRIMONIAIS - RECURSOS ORDINÁRIOS	0	1	0	P	000			20.000,00				
1.6.0.0.00.00.00.00	RECEITA DE SERVIÇOS											5.000,00	
1.6.0.0.99.00.00.00	OUTROS SERVIÇOS								5.000,00				
1.6.0.0.99.99.00.00	OUTROS SERVIÇOS - RECURSOS ORDINÁRIOS	0	1	0	P	000		5.000,00					
1.7.0.0.00.00.00.00	TRANSFERÊNCIAS CORRENTES											277.771.840,00	
1.7.2.0.00.00.00.00	TRANSFERÊNCIAS INTERGOVERNAMENTAIS										277.201.840,00		
1.7.2.1.00.00.00.00	TRANSFERÊNCIAS DA UNIÃO									106.614.240,00			
1.7.2.1.01.00.00.00	PARTICIPAÇÃO NA RECEITA DA UNIÃO								46.010.000,00				
1.7.2.1.01.02.00.00	COTA-PARTE DO FPM							46.000.000,00					
1.7.2.1.01.02.00.00	COTA-PARTE DO FPM - RECURSOS ORDINÁRIOS	0	1	0	P	000		24.380.000,00					
1.7.2.1.01.02.00.00	COTA-PARTE DO FPM - 25% - EDUCAÇÃO	7	2	1	P	025		11.500.000,00					
1.7.2.1.01.02.00.00	COTA-PARTE DO FPM - 15% - SAÚDE	6	2	2	P	015		10.120.000,00					
1.7.2.1.01.05.00.00	TRANSF. IMP. S/ PROP. TERRITORIAL RURAL - ITR							10.000,00					
1.7.2.1.01.05.00.00	TRANSF. IMP. S/ PROP. TERRITORIAL RURAL - ITR - RECURSOS ORDINÁRIOS	0	1	0	P	000		5.300,00					
1.7.2.1.01.05.00.00	TRANSF. IMP. S/ PROP. TERRITORIAL RURAL - ITR - 25% - EDUCAÇÃO	7	2	1	P	025		2.500,00					
1.7.2.1.01.05.00.00	TRANSF. IMP. S/ PROP. TERRITORIAL RURAL - ITR - 15% - SAÚDE	6	2	2	P	015		2.200,00					
1.7.2.1.22.00.00.00	TRANSFERÊNCIA.COMP.FINANCEIRA PELA EXPLORAÇÃO DE RECURSOS NATURAIS								17.921.000,00				
1.7.2.1.22.11.00.00	COTA PARTE COMPENSAÇÃO FINANC DE RECUR HÍDRICOS - ROYALTIES / FUND. ESP/ COMPENS.	0	2	42	P	027		10.000.000,00					
1.7.2.1.22.20.00.00	COTA PARTE COMPENSAÇÃO FINANC DE RECUR MINERAIS -CFEM - ROYALTIES / FUND. ESP/ COMPENS.	0	2	42	P	027		1.000,00					



# PREFEITURA MUNICIPAL DE PAULO AFONSO

Orçamento 2017

AV APOLONIO SALES  
CENTRO  
C.N.P.J. : 14.217.327/0001-24

## Anexo III - Demonstrativo da Receita Segundo sua Natureza e Fonte de Recursos (Anexo 02, Lei Nº 4.320/64)

CÓDIGO	ESPECIFICAÇÃO	ID	GDR	FT	PF	DDR	OPTATIVO	SUBALÍNEA	ALÍNEA	RUBRICA	SUB-FONTE	FONTE	CATEGORIA
1.7.2.1.22.30.00.00	COTA PARTE ROYALTIES-COMP FINANÇ PROD PETRÓLEO LEI Nº 7.990/89 - ROYALTIES / FUND. ESP/ COMPENS.	0	2	42	P	027		100.000,00					
1.7.2.1.22.40.00.00	COTA PARTE DO ROYALTIES - PROD. LEI Nº 9.478/97-ART 48 - ROYALTIES / FUND. ESP/ COMPENS.	0	2	42	P	027		20.000,00					
1.7.2.1.22.70.00.00	COTA PARTE FUNDO ESPECIAL PETRÓLEO-FEP - ROYALTIES / FUND. ESP/ COMPENS.	0	2	42	P	027		1.300.000,00					
1.7.2.1.33.00.00.00	TRANSFERÊNCIA DE RECURSOS DO SISTEMA ÚNICO DE SAÚDE - SUS								35.965.400,00				
1.7.2.1.33.51.00.00	BLOCO DE ASSISTÊNCIA FARMACÉUTICA							580.000,00					
1.7.2.1.33.51.02.00	BÁSICO DA ASSISTÊNCIA FARMACÉUTICA						580.000,00						
1.7.2.1.33.51.02.01	PROG ASSIST FARMACEUTICA BÁSICA - RECURSOS SUS	9	2	14	P	086	580.000,00						
1.7.2.1.33.52.00.00	BLOCO DA ATENÇÃO BÁSICA							9.530.400,00					
1.7.2.1.33.52.01.00	PISO DA ATENÇÃO BÁSICA - FIXO						2.800.000,00						
1.7.2.1.33.52.01.01	PAB - FIXO - RECURSOS SUS	9	2	14	P	091	2.800.000,00						
1.7.2.1.33.52.02.00	PISO DE ATENÇÃO BÁSICA - VARIÁVEL						6.730.400,00						
1.7.2.1.33.52.02.01	PSF - Prog. Saúde da Família - RECURSOS SUS	9	2	14	P	093	2.200.000,00						
1.7.2.1.33.52.02.02	PACS - Prog. Agentes Comunitário de Saúde - RECURSOS SUS	9	2	14	P	092	2.500.000,00						
1.7.2.1.33.52.02.03	PSB - Prog. Saúde Bucal - RECURSOS SUS	9	2	14	P	094	700.000,00						
1.7.2.1.33.52.02.05	NASF - Núcleo de Apoio à Saúde da Família - RECURSOS SUS	9	2	14	P	075	500.000,00						
1.7.2.1.33.52.02.06	PMAQ - PROG. DE MELHORIA DO ACESSO E DA QUALIDADE - RECURSOS SUS	9	2	14	P	078	770.400,00						
1.7.2.1.33.52.02.08	INCENTIVO PARA ATENÇÃO À SAÚDE NO SISTEMA PENITENCIÁRIO - RECURSOS SUS	9	2	14	P	076	60.000,00						
1.7.2.1.33.54.00.00	BLOCO DE MÉDIA E ALTA COMPLEXIDADE AMBULATORIAL E HOSPITALAR							24.770.000,00					
1.7.2.1.33.54.01.00	LIMITE FINANCEIRO DA MAC AMBULAT. E HOSPITALAR						17.120.000,00						
1.7.2.1.33.54.01.01	Teto Municipal de Média e Alta Complexidade - MAC - RECURSOS SUS	9	2	14	P	100	14.500.000,00						
1.7.2.1.33.54.01.02	SAMU - Serviço de Atendimento Móvel as Urgências - RECURSOS SUS	9	2	14	P	096	1.300.000,00						
1.7.2.1.33.54.01.03	CEO - Centro de Especialidades Odontológicas - RECURSOS SUS	9	2	14	P	036	170.000,00						
1.7.2.1.33.54.01.04	Teto Municipal Rede Cegonha - RECURSOS SUS	9	2	14	P	098	300.000,00						
1.7.2.1.33.54.01.05	Teto Municipal Rede Saúde Mental - RECURSOS SUS	9	2	14	P	104	700.000,00						
1.7.2.1.33.54.01.06	Teto Municipal Rede Brasil sem Miséria - RECURSOS SUS	9	2	14	P	103	150.000,00						



PREFEITURA MUNICIPAL DE PAULO AFONSO

Orçamento 2017

AV APOLONIO SALES  
CENTRO  
C.N.P.J. : 14.217.327/0001-24

Anexo III - Demonstrativo da Receita Segundo sua Natureza e  
Fonte de Recursos (Anexo 02, Lei Nº 4.320/64)

CÓDIGO	ESPECIFICAÇÃO	ID	GDR	FT	PF	DDR	OPTATIVO	SUBALÍNEA	ALÍNEA	RUBRICA	SUB-FONTE	FONTE	CATEGORIA
1.7.2.1.33.54.02.00	FUNDO DE AÇÕES ESTRATÉGICAS E COMPENSAÇÕES - FAEC						7.650.000,00						
1.7.2.1.33.54.02.01	FAEC - Mamografia para Rastreamento - RECURSOS SUS	9	2	14	P	044	130.000,00						
1.7.2.1.33.54.02.02	FAEC - Nefrologia - RECURSOS SUS	9	2	14	P	055	7.000.000,00						
1.7.2.1.33.54.02.03	Faec-Tratamento de Doenças do Aparelho da Visão - RECURSOS SUS	9	2	14	P	042	450.000,00						
1.7.2.1.33.54.02.09	FAEC - Exame Citopatológico do colo de utero - RECURSOS SUS	9	2	14	P	041	70.000,00						
1.7.2.1.33.55.00.00	BLOCO DE VIGILANCIA EM SAUDE							1.085.000,00					
1.7.2.1.33.55.01.00	PISO FIXO DE VIGILÂNCIA SANITÁRIA - PFVISA						115.000,00						
1.7.2.1.33.55.01.03	PFVISA - Parte ANVISA - RECURSOS SUS	9	2	14	P	081	15.000,00						
1.7.2.1.33.55.01.04	PFVISA - Parte FNS - RECURSOS SUS	9	2	14	P	082	100.000,00						
1.7.2.1.33.55.02.00	VIGILÂNCIA E PROMOÇÃO DA SAÚDE						970.000,00						
1.7.2.1.33.55.02.01	Piso Fixo de Vigilância em Saúde - RECURSOS SUS	9	2	14	P	080	700.000,00						
1.7.2.1.33.55.02.02	Incentivo Ações Vig. Prev. Cont. DST/AIDS e Hepatites Virais - PVVS - RECURSOS SUS	9	2	14	P	105	120.000,00						
1.7.2.1.33.55.02.03	Incentivos Pontuais p/ ações e serviços de VS - RECURSOS SUS	9	2	14	P	054	150.000,00						
1.7.2.1.34.00.00.00	TRANSFERÊNCIA DE RECURSOS DO FUNDO NACIONAL DE ASSISTÊNCIA SOCIAL - FNAS								1.895.840,00				
1.7.2.1.34.01.00.00	BLOCO PROTEÇÃO SOCIAL BÁSICA							902.840,00					
1.7.2.1.34.01.01.00	PBF - PISO BÁSICO FIXO - RECURSOS FNAS	9	2	29	P	220	500.000,00						
1.7.2.1.34.01.02.00	PISO BASICO VARIÁVEL-SCFV - RECURSOS FNAS	9	2	29	P	222	300.000,00						
1.7.2.1.34.01.03.00	BPC NA ESCOLA - RECURSOS FNAS	9	2	29	P	229	3.240,00						
1.7.2.1.34.01.04.00	AÇÕES ESTRATÉGICAS DO PETI - RECURSOS FNAS	9	2	29	P	237	99.600,00						
1.7.2.1.34.02.00.00	BLOCO PROTEÇÃO SOCIAL ESPECIAL							393.000,00					
1.7.2.1.34.02.01.00	PAEFI - PISO FIXO DE MÉDIA COMPLEXIDADE - RECURSOS FNAS	9	2	29	P	231	160.000,00						
1.7.2.1.34.02.02.00	PAC 1 - PISO DE ALTA COMPLEXIDADE 1 - RECURSOS FNAS	9	2	29	P	225	100.000,00						
1.7.2.1.34.02.03.00	PTMC - PISO DE TRANSIÇÃO DE MÉDIA COMPLEXIDADE - RECURSOS FNAS	9	2	29	P	227	5.000,00						
1.7.2.1.34.02.04.00	PAC 2 - PISO DE ALTA COMPLEXIDADE 2 - RECURSOS FNAS	9	2	29	P	226	78.000,00						
1.7.2.1.34.02.05.00	MSE-MEDIDAS SOCIEDUCATIVAS - RECURSOS FNAS	9	2	29	P	237	50.000,00						
1.7.2.1.34.03.00.00	APRIMORAMENTO DA GESTÃO							600.000,00					



# PREFEITURA MUNICIPAL DE PAULO AFONSO

Orçamento 2017

AV APOLONIO SALES  
CENTRO  
C.N.P.J. : 14.217.327/0001-24

## Anexo III - Demonstrativo da Receita Segundo sua Natureza e Fonte de Recursos (Anexo 02, Lei Nº 4.320/64)

CÓDIGO	ESPECIFICAÇÃO	ID	GDR	FT	PF	DDR	OPTATIVO	SUBALÍNEA	ALÍNEA	RUBRICA	SUB-FONTE	FONTE	CATEGORIA
1.7.2.1.34.03.01.00	IGD - SUAS - INDICE DE GESTÃO DESCENTRALIZADA DO SUAS - RECURSOS FNAS	9	2	29	P	230	100.000,00						
1.7.2.1.34.03.02.00	IGD - BF - INDICE DE GESTÃO DESCENTRALIZADA BOLSA FAMÍLIA - RECURSOS FNAS	9	2	29	P	218	500.000,00						
1.7.2.1.35.00.00.00	TRANSFERÊNCIAS DE RECURSOS DO FUNDO NACIONAL DO DESENVOLVIMENTO DA EDUCAÇÃO - FNDE								4.162.000,00				
1.7.2.1.35.01.00.00	TRANSFERÊNCIAS DO SALÁRIO EDUCAÇÃO - SALÁRIO EDUCAÇÃO	9	2	4	P	014		2.200.000,00					
1.7.2.1.35.02.00.00	TRANSFERÊNCIAS DIRETAS DO FNDE REFERENTE AO PROGRAMA DINHEIRO DIRETO NA ESCOLA - PDDE - RECURSOS FNDE	9	2	15	P	141		20.000,00					
1.7.2.1.35.03.00.00	TRANSFERÊNCIAS DIRETAS DO FNDE REFERENTES AO PROGRAMA NACIONAL DE ALIMENTAÇÃO ESCOLAR - PNAE							1.382.000,00					
1.7.2.1.35.03.01.00	PNAE- CRECHE - RECURSOS FNDE	9	2	15	P	145	88.000,00						
1.7.2.1.35.03.02.00	PNAE- PRÉ - ESCOLA - RECURSOS FNDE	9	2	15	P	144	252.000,00						
1.7.2.1.35.03.03.00	PNAE-ENSINO MEDIO - RECURSOS FNDE	9	2	15	P	146	15.000,00						
1.7.2.1.35.03.04.00	PNAE-EJA - RECURSOS FNDE	9	2	15	P	148	52.000,00						
1.7.2.1.35.03.05.00	PNAE- FUNDAMENTAL - RECURSOS FNDE	9	2	15	P	143	850.000,00						
1.7.2.1.35.03.06.00	PNAE - AEE - ATENDIMENTO EDUCACIONAL ESPECIALIZADO - RECURSOS FNDE	9	2	15	P	142	25.000,00						
1.7.2.1.35.03.07.00	PNAE - MAIS EDUCAÇÃO FUNDAMENTAL - RECURSOS FNDE	8	2	15	P	147	100.000,00						
1.7.2.1.35.04.00.00	TRANSFERÊNCIAS DIRETAS DO FNDE REFERENTES AO PROGRAMA NACIONAL DE APOIO AO TRANSPORTE ESCOLAR - PNATE							310.000,00					
1.7.2.1.35.04.01.00	PNATE - TRANSPORTE ESCOLAR NO ENSINO FUNDAMENTAL - RECURSOS FNDE	9	2	15	P	151	160.000,00						
1.7.2.1.35.04.02.00	PNATE - TRANSPORTE ESCOLAR NO ENSINO MEDIO - RECURSOS FNDE	9	2	15	P	154	100.000,00						
1.7.2.1.35.04.03.00	PNATE - TRANSPORTE ESCOLAR NO ENSINO INFANTIL - RECURSOS FNDE	9	2	15	P	152	50.000,00						
1.7.2.1.35.99.00.00	OUTRAS TRANSFERÊNCIAS DIRETAS DO FNDE							250.000,00					
1.7.2.1.35.99.01.00	GESTÃO PAR - EDUCAÇÃO INCLUSIVA - RECURSOS FNDE	9	2	15	P	159	20.000,00						
1.7.2.1.35.99.02.00	APOIO A CRECHES-BRASIL CARINHOSO - RECURSOS FNDE	9	2	15	P	162	230.000,00						
1.7.2.1.36.00.00.00	TRANSFERÊNCIA FINANCEIRA DO ICMS L.C. Nº 87/96								280.000,00				
1.7.2.1.36.00.00.00	TRANSFERÊNCIA FINANCEIRA DO ICMS L.C. Nº 87/96 - RECURSOS ORDINÁRIOS	0	1	0	P	000			148.400,00				
1.7.2.1.36.00.00.00	TRANSFERÊNCIA FINANCEIRA DO ICMS L.C. Nº 87/96 - 25% - EDUCAÇÃO	7	2	1	P	025			70.000,00				





# PREFEITURA MUNICIPAL DE PAULO AFONSO

Orçamento 2017

AV APOLONIO SALES  
CENTRO  
C.N.P.J. : 14.217.327/0001-24

## Anexo III - Demonstrativo da Receita Segundo sua Natureza e Fonte de Recursos (Anexo 02, Lei Nº 4.320/64)

CÓDIGO	ESPECIFICAÇÃO	ID	GDR	FT	PF	DDR	OPTATIVO	SUBALÍNEA	ALÍNEA	RUBRICA	SUB-FONTE	FONTE	CATEGORIA
1.7.2.1.36.00.00.00	TRANSFERÊNCIA FINANCEIRA DO ICMS L.C. Nº 87/86 - 15% - SAÚDE	6	2	2	P	015			61.600,00				
1.7.2.1.99.00.00.00	OUTRAS TRANSFERÊNCIAS DA UNIÃO								380.000,00				
1.7.2.1.99.01.00.00	ICMS EXPORTAÇÃO CEX - RECURSOS ORDINÁRIOS	0	1	0	P	000		10.000,00					
1.7.2.1.99.02.00.00	AFM - AUXILIO FINANCEIRO AOS MUNICÍPIOS - RECURSOS ORDINÁRIOS	0	1	0	P	000		370.000,00					
1.7.2.2.00.00.00.00	TRANSFERÊNCIA DOS ESTADOS									111.897.600,00			
1.7.2.2.01.00.00.00	PARTICIPAÇÃO NA RECEITA DOS ESTADOS								109.050.000,00				
1.7.2.2.01.01.00.00	COTA-PARTE DO ICMS							102.000.000,00					
1.7.2.2.01.01.00.00	COTA-PARTE DO ICMS - RECURSOS ORDINÁRIOS	0	1	0	P	000		54.060.000,00					
1.7.2.2.01.01.00.00	COTA-PARTE DO ICMS - 25% - EDUCAÇÃO	7	2	1	P	025		25.500.000,00					
1.7.2.2.01.01.00.00	COTA-PARTE DO ICMS - 15% - SAÚDE	6	2	2	P	015		22.440.000,00					
1.7.2.2.01.02.00.00	COTA-PARTE DO IPVA							6.100.000,00					
1.7.2.2.01.02.00.00	COTA-PARTE DO IPVA - RECURSOS ORDINÁRIOS	0	1	0	P	000		3.233.000,00					
1.7.2.2.01.02.00.00	COTA-PARTE DO IPVA - 25% - EDUCAÇÃO	7	2	1	P	025		1.525.000,00					
1.7.2.2.01.02.00.00	COTA-PARTE DO IPVA - 15% - SAÚDE	6	2	2	P	015		1.342.000,00					
1.7.2.2.01.04.00.00	COTA-PARTE DO IPI SOBRE EXPORTAÇÃO							700.000,00					
1.7.2.2.01.04.00.00	COTA-PARTE DO IPI SOBRE EXPORTAÇÃO - RECURSOS ORDINÁRIOS	0	1	0	P	000		371.000,00					
1.7.2.2.01.04.00.00	COTA-PARTE DO IPI SOBRE EXPORTAÇÃO - 25% - EDUCAÇÃO	7	2	1	P	025		175.000,00					
1.7.2.2.01.04.00.00	COTA-PARTE DO IPI SOBRE EXPORTAÇÃO - 15% - SAÚDE	6	2	2	P	015		154.000,00					
1.7.2.2.01.13.00.00	COTA-PARTE DA CIDE - RECURSOS CIDE	8	2	16	P	016		250.000,00					
1.7.2.2.33.00.00.00	TRANSFERÊNCIAS DE RECURSOS DO ESTADO PARA PROGRAMAS DE SAÚDE								2.050.000,00				
1.7.2.2.33.01.00.00	INCENTIVO ESTADUAL PSF - RECURSOS SUS	8	2	14	P	111		550.000,00					
1.7.2.2.33.02.00.00	INCENTIVO ESTADUAL -SAMU - RECURSOS SUS	8	2	14	P	110		1.000.000,00					
1.7.2.2.33.03.00.00	INCENTIVO ESTADUAL - LACEN - RECURSOS SUS	8	2	14	P	119		500.000,00					
1.7.2.2.99.00.00.00	OUTRAS TRANSFERÊNCIAS DOS ESTADOS								797.600,00				
1.7.2.2.99.01.00.00	TRANSFERÊNCIAS FIES LEI 8632 - RECURSOS FIES	8	2	30	P	026		80.000,00					
1.7.2.2.99.02.00.00	TRANSFERÊNCIA FCBA - FCBA	8	2	10	P	010		180.000,00					
1.7.2.2.99.03.00.00	BLOCO PROTEÇÃO SOCIAL BÁSICA								186.400,00				
1.7.2.2.99.03.01.00	PBF - PISO BÁSICO FIXO - FEAS	8	2	28	P	203	135.000,00						
1.7.2.2.99.03.02.00	BENEFÍCIOS EVENTUAIS - FEAS	8	2	28	P	201	8.400,00						
1.7.2.2.99.03.03.00	PBV - PISO BÁSICO VARIÁVEL - FEAS	8	2	28	P	205	43.000,00						



# PREFEITURA MUNICIPAL DE PAULO AFONSO

Orçamento 2017

AV APOLONIO SALES  
CENTRO  
C.N.P.J. : 14.217.327/0001-24

## Anexo III - Demonstrativo da Receita Segundo sua Natureza e Fonte de Recursos (Anexo 02, Lei N° 4.320/64)

CÓDIGO	ESPECIFICAÇÃO	ID	GDR	FT	PF	DDR	OPTATIVO	SUBALÍNEA	ALÍNEA	RUBRICA	SUB-FONTE	FONTE	CATEGORIA
1.7.2.2.99.04.00.00	BLOCO PROTEÇÃO SOCIAL ESPECIAL							351.200,00					
1.7.2.2.99.04.01.00	PFMC - PISO FIXO DE MÉDIA COMPLEXIDADE - FEAS	8	2	28	P	204	161.000,00						
1.7.2.2.99.04.02.00	PAC1 - PISO DE ALTA COMPLEXIDADE 1 - FEAS	8	2	28	P	195	108.000,00						
1.7.2.2.99.04.03.00	PTMC - PISO DE TRANSIÇÃO DE MÉDIA COMPLEXIDADE - FEAS	8	2	28	P	210	43.200,00						
1.7.2.2.99.04.04.00	PAC2 - PISO DE ALTA COMPLEXIDADE 2 - FEAS	8	2	28	P	209	39.000,00						
1.7.2.4.00.00.00.00	TRANSFERÊNCIAS MULTIGOVERNAMENTAIS									58.690.000,00			
1.7.2.4.01.00.00.00	TRANSFERÊNCIAS DE RECURSOS DO FUNDO DE MANUTENÇÃO E DESENVOLVIMENTO DA EDUCAÇÃO BÁSICA - FUNDEB								40.690.000,00				
1.7.2.4.01.01.00.00	FUNDEB - PARCELA FPM							10.000.000,00					
1.7.2.4.01.01.00.00	FUNDEB - PARCELA FPM - FUNDEB 60%	9	2	18	P	018	7.000.000,00						
1.7.2.4.01.01.00.00	FUNDEB - PARCELA FPM - FUNDEB 40%	9	2	19	P	019	3.000.000,00						
1.7.2.4.01.02.00.00	FUNDEB - PARCELA LC 87/96							200.000,00					
1.7.2.4.01.02.00.00	FUNDEB - PARCELA LC 87/96 - FUNDEB 60%	9	2	18	P	018	140.000,00						
1.7.2.4.01.02.00.00	FUNDEB - PARCELA LC 87/96 - FUNDEB 40%	9	2	19	P	019	60.000,00						
1.7.2.4.01.03.00.00	FUNDEB - PARCELA ICMS							21.800.000,00					
1.7.2.4.01.03.00.00	FUNDEB - PARCELA ICMS - FUNDEB 60%	9	2	18	P	018	15.260.000,00						
1.7.2.4.01.03.00.00	FUNDEB - PARCELA ICMS - FUNDEB 40%	9	2	19	P	019	6.540.000,00						
1.7.2.4.01.04.00.00	FUNDEB - PARCELA IPI							300.000,00					
1.7.2.4.01.04.00.00	FUNDEB - PARCELA IPI - FUNDEB 60%	9	2	18	P	018	210.000,00						
1.7.2.4.01.04.00.00	FUNDEB - PARCELA IPI - FUNDEB 40%	9	2	19	P	019	90.000,00						
1.7.2.4.01.05.00.00	FUNDEB - FPE							7.000.000,00					
1.7.2.4.01.05.00.00	FUNDEB - FPE - FUNDEB 60%	9	2	18	P	018	4.900.000,00						
1.7.2.4.01.05.00.00	FUNDEB - FPE - FUNDEB 40%	9	2	19	P	019	2.100.000,00						
1.7.2.4.01.06.00.00	FUNDEB - PARCELA IPVA							1.200.000,00					
1.7.2.4.01.06.00.00	FUNDEB - PARCELA IPVA - FUNDEB 60%	9	2	18	P	018	840.000,00						
1.7.2.4.01.06.00.00	FUNDEB - PARCELA IPVA - FUNDEB 40%	9	2	19	P	019	360.000,00						
1.7.2.4.01.07.00.00	FUNDEB - PARCELA ITCMD							150.000,00					
1.7.2.4.01.07.00.00	FUNDEB - PARCELA ITCMD - FUNDEB 60%	9	2	18	P	018	105.000,00						
1.7.2.4.01.07.00.00	FUNDEB - PARCELA ITCMD - FUNDEB 40%	9	2	19	P	019	45.000,00						
1.7.2.4.01.08.00.00	FUNDEB - PARCELA ITR							40.000,00					
1.7.2.4.01.08.00.00	FUNDEB - PARCELA ITR - FUNDEB 60%	9	2	18	P	018	28.000,00						
1.7.2.4.01.08.00.00	FUNDEB - PARCELA ITR - FUNDEB 40%	9	2	19	P	019	12.000,00						
1.7.2.4.02.00.00.00	TRANSFERÊNCIAS DE RECURSOS DA COMPLEMENTAÇÃO DA UNIÃO AO FUNDEB								18.000.000,00				




# PREFEITURA MUNICIPAL DE PAULO AFONSO

Orçamento 2017

AV APOLONIO SALES  
CENTRO  
C.N.P.J. : 14.217.327/0001-24

## Anexo III - Demonstrativo da Receita Segundo sua Natureza e Fonte de Recursos (Anexo 02, Lei Nº 4.320/64)

CÓDIGO	ESPECIFICAÇÃO	ID	GDR	FT	PF	DDR	OPTATIVO	SUBALÍNEA	ALÍNEA	RUBRICA	SUB-FONTE	FONTE	CATEGORIA
1.7.2.4.02.00.00.00	TRANSFERÊNCIAS DE RECURSOS DA COMPLEMENTAÇÃO DA UNIÃO AO FUNDEB - FUNDEB 60%	9	2	18	P	018			12.600.000,00				
1.7.2.4.02.00.00.00	TRANSFERÊNCIAS DE RECURSOS DA COMPLEMENTAÇÃO DA UNIÃO AO FUNDEB - FUNDEB 40%	9	2	19	P	019			5.400.000,00				
1.7.6.0.00.00.00.00	TRANSFERÊNCIAS DE CONVÊNIO										570.000,00		
1.7.6.1.00.00.00.00	TRANSFERÊNCIAS CONVÊNIO UNIÃO E ENTIDADES									370.000,00			
1.7.6.1.02.00.00.00	TRANSFERÊNCIAS CONVÊNIO UNIÃO DESTINADAS A PROGRAMA DE EDUCAÇÃO								210.000,00				
1.7.6.1.02.01.00.00	PROGRAMA SEGUNDO TEMPO - TRANSF. CONV.-EDUCAÇÃO	9	2	22	P	178		210.000,00					
1.7.6.1.99.00.00.00	OUTRAS TRANSFERÊNCIAS DE CONVÊNIOS DA UNIÃO								160.000,00				
1.7.6.1.99.03.00.00	MINISTÉRIO DO DESENVOLVIMENTO SOCIAL E COMBATE A FOME							160.000,00					
1.7.6.1.99.03.01.00	PROGRAMA ESTAÇÃO JUVENTUDE - TRANSF. CONV.-OUTROS	9	2	24	P	184	160.000,00						
1.7.6.2.00.00.00.00	TRANSFERÊNCIAS CONVÊNIO DOS ESTADOS E DO DISTRITO FEDERAL E DE SUAS ENTIDADES									200.000,00			
1.7.6.2.02.00.00.00	TRANSFERÊNCIAS CONVÊNIO ESTADO DESTINADAS A PROGRAMA DE EDUCAÇÃO								200.000,00				
1.7.6.2.02.03.00.00	PETE - TRANSPORTE ESCOLAR - TRANSF. CONV.-EDUCAÇÃO	8	2	22	P	179		200.000,00					
1.9.0.0.00.00.00.00	OUTRAS RECEITAS CORRENTES											2.303.600,00	
1.9.1.0.00.00.00.00	MULTAS E JUROS DE MORA										980.200,00		
1.9.1.1.00.00.00.00	MULTAS E JUROS DE MORA DOS TRIBUTOS									1.200,00			
1.9.1.1.00.00.00.00	MULTAS E JUROS DE MORA DOS TRIBUTOS - RECURSOS ORDINÁRIOS	0	1	0	P	000				636,00			
1.9.1.1.00.00.00.00	MULTAS E JUROS DE MORA DOS TRIBUTOS - 25% - EDUCAÇÃO	7	2	1	P	025				300,00			
1.9.1.1.00.00.00.00	MULTAS E JUROS DE MORA DOS TRIBUTOS - 15% - SAÚDE	6	2	2	P	015				264,00			
1.9.1.9.00.00.00.00	MULTAS DE OUTRAS ORIGENS									978.000,00			
1.9.1.9.15.00.00.00	MULTAS PREVISTAS NA LEGISLAÇÃO DE TRÂNSITO - RECURSOS ORDINÁRIOS	0	1	0	P	000			924.000,00				
1.9.1.9.48.00.00.00	MULTAS APLICADAS PELO TRIBUNAIS DE CONTAS - RECURSOS ORDINÁRIOS	0	1	0	P	000			5.000,00				
1.9.1.9.50.00.00.00	MULTAS POR AUTO INFRAÇÃO - RECURSOS ORDINÁRIOS	0	1	0	P	000			40.000,00				
1.9.1.9.99.00.00.00	OUTRAS MULTAS								10.000,00				
1.9.1.9.99.01.00.00	OUTRAS MULTAS - RECURSOS ORDINÁRIOS	0	1	0	P	000		10.000,00					
1.9.2.0.00.00.00.00	INDENIZAÇÕES E RESTITUIÇÕES										289.000,00		



# PREFEITURA MUNICIPAL DE PAULO AFONSO

Orçamento 2017

AV APOLONIO SALES  
CENTRO  
C.N.P.J. : 14.217.327/0001-24

## Anexo III - Demonstrativo da Receita Segundo sua Natureza e Fonte de Recursos (Anexo 02, Lei Nº 4.320/64)

CÓDIGO	ESPECIFICAÇÃO	ID	GDR	FT	PF	DDR	OPTATIVO	SUBALÍNEA	ALÍNEA	RUBRICA	SUB-FONTE	FONTE	CATEGORIA
1.9.2.1.00.00.00.00	INDENIZAÇÕES									30.000,00			
1.9.2.1.99.00.00.00	OUTRAS INDENIZAÇÕES								30.000,00				
1.9.2.1.99.01.00.00	RESSARCIMENTO TCM - RECURSOS ORDINÁRIOS	0	1	0	P	000		30.000,00					
1.9.2.2.00.00.00.00	RESTITUIÇÕES									259.000,00			
1.9.2.2.01.00.00.00	RESTITUIÇÕES CONVENIOS - TRANSF. CONV.-OUTROS	9	2	24	P	188			80.000,00				
1.9.2.2.07.00.00.00	Recuperação de Despesas de Exercícios Anteriores - RECURSOS ORDINÁRIOS	0	1	0	P	000			100.000,00				
1.9.2.2.99.00.00.00	OUTRAS RESTITUIÇÕES								79.000,00				
1.9.2.2.99.01.00.00	RESTITUIÇÕES MDE - RECURSOS FNDE	9	2	15	P	169		4.000,00					
1.9.2.2.99.02.00.00	RESTITUIÇÕES PMPA - RECURSOS ORDINÁRIOS	0	1	0	P	000		65.000,00					
1.9.2.2.99.03.00.00	RESTITUIÇÕES FMS - RECURSOS SUS	0	1	14	P	076		2.000,00					
1.9.2.2.99.04.00.00	RESTITUIÇÕES PMPA 29 - RECURSOS FNAS	9	2	29	P	237		8.000,00					
1.9.3.0.00.00.00.00	RECEITA DA DÍVIDA ATIVA										1.016.000,00		
1.9.3.1.00.00.00.00	RECEITA DA DÍVIDA ATIVA TRIBUTÁRIA									1.015.000,00			
1.9.3.1.09.00.00.00	RECEITA DA DÍVIDA ATIVA DA TAFIC. - RECURSOS ORDINÁRIOS	0	1	0	P	000			100.000,00				
1.9.3.1.11.00.00.00	RECEITA DA DÍVIDA ATIVA DO IPTU								900.000,00				
1.9.3.1.11.00.00.00	RECEITA DA DÍVIDA ATIVA DO IPTU - RECURSOS ORDINÁRIOS	0	1	0	P	000			477.000,00				
1.9.3.1.11.00.00.00	RECEITA DA DÍVIDA ATIVA DO IPTU - 25% - EDUCAÇÃO	7	2	1	P	025			225.000,00				
1.9.3.1.11.00.00.00	RECEITA DA DÍVIDA ATIVA DO IPTU - 15% - SAÚDE	6	2	2	P	015			198.000,00				
1.9.3.1.12.00.00.00	RECEITA DA DÍVIDA ATIVA DO ITBI								10.000,00				
1.9.3.1.12.00.00.00	RECEITA DA DÍVIDA ATIVA DO ITBI - RECURSOS ORDINÁRIOS	0	1	0	P	000			5.300,00				
1.9.3.1.12.00.00.00	RECEITA DA DÍVIDA ATIVA DO ITBI - 25% - EDUCAÇÃO	7	2	1	P	025			2.500,00				
1.9.3.1.12.00.00.00	RECEITA DA DÍVIDA ATIVA DO ITBI - 15% - SAÚDE	6	2	2	P	015			2.200,00				
1.9.3.1.13.00.00.00	RECEITA DA DÍVIDA ATIVA DO ISS								5.000,00				
1.9.3.1.13.00.00.00	RECEITA DA DÍVIDA ATIVA DO ISS - RECURSOS ORDINÁRIOS	0	1	0	P	000			2.650,00				
1.9.3.1.13.00.00.00	RECEITA DA DÍVIDA ATIVA DO ISS - 25% - EDUCAÇÃO	7	2	1	P	025			1.250,00				
1.9.3.1.13.00.00.00	RECEITA DA DÍVIDA ATIVA DO ISS - 15% - SAÚDE	6	2	2	P	015			1.100,00				
1.9.3.2.00.00.00.00	RECEITA DÍVIDA ATIVA NÃO TRIBUTÁRIA									1.000,00			
1.9.3.2.99.00.00.00	RECEITA DÍVIDA ATIVA NÃO TRIBUTÁRIA OUTRAS RECEITAS								1.000,00				



# PREFEITURA MUNICIPAL DE PAULO AFONSO

Orçamento 2017

AV APOLONIO SALES  
CENTRO  
C.N.P.J. : 14.217.327/0001-24

## Anexo III - Demonstrativo da Receita Segundo sua Natureza e Fonte de Recursos (Anexo 02, Lei Nº 4.320/64)

CÓDIGO	ESPECIFICAÇÃO	ID	GDR	FT	PF	DDR	OPTATIVO	SUBALÍNEA	ALÍNEA	RUBRICA	SUB-FONTE	FONTE	CATEGORIA
1.9.3.2.99.01.00.00	RECEITA DÍVIDA ATIVA NÃO TRIBUTARIA OUTRAS RECEITAS-PRINCIPAL - RECURSOS ORDINÁRIOS	0	1	0	P	000		1.000,00					
1.9.9.0.00.00.00.00	RECEITAS DIVERSAS										18.400,00		
1.9.9.0.99.00.00.00	OUTRAS RECEITAS - RECURSOS ORDINÁRIOS	0	1	0	P	000			18.400,00				
2.0.0.0.00.00.00.00	RECEITAS DE CAPITAL												4.071.060,00
2.2.0.0.00.00.00.00	ALIENAÇÃO DE BENS											1.970.000,00	
2.2.1.0.00.00.00.00	ALIENAÇÃO DE BENS MÓVEIS										370.000,00		
2.2.1.9.00.00.00.00	ALIENAÇÃO DE OUTROS BENS MÓVEIS - ALIENAÇÃO DE BENS	0	2	92	P	254				370.000,00			
2.2.2.0.00.00.00.00	ALIENAÇÃO DE BENS IMÓVEIS										1.600.000,00		
2.2.2.9.00.00.00.00	ALIENAÇÃO DE OUTROS BENS IMÓVEIS - ALIENAÇÃO DE BENS	0	2	92	P	254				1.600.000,00			
2.4.0.0.00.00.00.00	TRANSFERÊNCIAS DE CAPITAL											2.101.060,00	
2.4.2.0.00.00.00.00	TRANSFERÊNCIAS INTERGOVERNAMENTAIS										200.000,00		
2.4.2.1.00.00.00.00	TRANSFERÊNCIAS DA UNIÃO									200.000,00			
2.4.2.1.02.00.00.00	TRANSFERÊNCIAS DE RECURSOS DESTINADOS A PROG DE EDUCAÇÃO								200.000,00				
2.4.2.1.02.01.00.00	CONSTRUÇÃO DE QUADRA POLIESPORTIVAS - RECURSOS FNDE	9	2	15	P	166		50.000,00					
2.4.2.1.02.02.00.00	CONSTRUÇÃO DE QUADRA POLIESPORTIVAS - COBERTURA - RECURSOS FNDE	9	2	15	P	167		50.000,00					
2.4.2.1.02.03.00.00	CONSTRUÇÃO DE CRECHES - RECURSOS FNDE	9	2	15	P	165		50.000,00					
2.4.2.1.02.04.00.00	CAMINHO DA ESCOLA - RECURSOS FNDE	9	2	15	P	153		50.000,00					
2.4.7.0.00.00.00.00	TRANSFERÊNCIAS DE CONVÊNIOS										1.901.060,00		
2.4.7.1.00.00.00.00	TRANSFERÊNCIA CONVÊNIO UNIÃO ENTIDADES									1.891.060,00			
2.4.7.1.99.00.00.00	OUTRAS TRANSFERÊNCIAS DE CONVÊNIO DA UNIÃO								1.891.060,00				
2.4.7.1.99.03.00.00	MINISTÉRIO DO DESENVOLVIMENTO SOCIAL E COMBATE A FOME							178.834,00					
2.4.7.1.99.03.01.00	MODERNIZAÇÃO DO BANCO DE ALIMENTOS - TRANSF. CONV.-OUTROS	9	2	24	P	184	178.834,00						
2.4.7.1.99.07.00.00	MINISTÉRIO DA AGRICULTURA, PECUÁRIA E ABASTECIMENTO							10.000,00					
2.4.7.1.99.07.01.00	PAVIMENTAÇÃO DE ESTRADAS VICINAIS DO POVOADO DO RIACHO E DO JUA - TRANSF. CONV.-OUTROS	9	2	24	P	188	10.000,00						
<del>2.4.7.1.99.12.00.00</del>	<del>MINISTÉRIO DO TURISMO</del>							<del>150.000,00</del>					
2.4.7.1.99.12.01.00	PAVIMENTAÇÃO DE RUAS E AVENIDAS - TRANSF. CONV.-OUTROS	9	2	24	P	188	150.000,00						
2.4.7.1.99.13.00.00	MINISTÉRIO DA CULTURA							20.000,00					



# PREFEITURA MUNICIPAL DE PAULO AFONSO

Orçamento 2017

AV APOLONIO SALES  
CENTRO  
C.N.P.J. : 14.217.327/0001-24

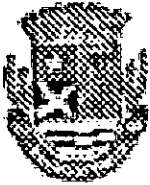
## Anexo III - Demonstrativo da Receita Segundo sua Natureza e Fonte de Recursos (Anexo 02, Lei Nº 4.320/64)

CÓDIGO	ESPECIFICAÇÃO	ID	GDR	FT	PF	DDR	OPTATIVO	SUBALÍNEA	ALÍNEA	RUBRICA	SUB-FONTE	FONTE	CATEGORIA
2.4.7.1.99.13.01.00	CONSTRUÇÃO DA PRAÇA DO PAC - PEC - TRANSF. CONV.-OUTROS	9	2	24	P	188	20.000,00						
2.4.7.1.99.15.00.00	MINISTÉRIO DO ESPORTE							600.000,00					
2.4.7.1.99.15.01.00	CONSTRUÇÃO DE 4 QUADRAS POLIESPORTIVAS - TRANSF. CONV.-OUTROS	9	2	24	P	188	100.000,00						
2.4.7.1.99.15.02.00	CONTRUÇÃO DO CIE III-CENTRO DE INICIAÇÃO DO ESPORTE - TRANSF. CONV.-OUTROS	9	2	24	P	188	500.000,00						
2.4.7.1.99.17.00.00	MINISTÉRIO DAS CIDADES							932.226,00					
2.4.7.1.99.17.01.00	PAVIMENTAÇÃO DE RUAS - TRANSF. CONV.-OUTROS	9	2	24	P	188	932.226,00						
2.4.7.2.00.00.00.00	TRANSFERÊNCIA CONVÊNIO DOS ESTADOS E DISTR. FEDERAL E SUAS ENTIDADES									10.000,00			
2.4.7.2.99.00.00.00	OUTRAS TRANSFERÊNCIAS CONVÊNIO DOS ESTADOS								10.000,00				
2.4.7.2.99.01.00.00	SEC. DESENVOLVIMENTO URBANO							10.000,00					
2.4.7.2.99.01.01.00	URBANIZAÇÃO DA RUA DA HARMONIA - TRANSF. CONV.-OUTROS	9	2	24	P	192	10.000,00						
9.0.0.0.00.00.00.00	DEDUÇÃO DA RECEITA												-31.016.000,00
9.7.2.1.01.03.00.00	DEDUÇÃO DE RECEITA DO FPM - FUNDEB - 25% - EDUCAÇÃO	7	2	1	P	025		-9.200.000,00					
9.7.2.1.01.05.00.00	DEDUÇÃO DE RECEITA DA TRANSF. IMP. S/ PROP. TERRITORIAL RURAL - ITR - 25% - EDUCAÇÃO	7	2	1	P	025		-2.000,00					
9.7.2.1.36.00.00.00	DEDUÇÃO DE RECEITA PARA FORMAÇÃO DO FUNDEB - LEI COMP 87/96 - 25% - EDUCAÇÃO	7	2	1	P	025			-56.000,00				
9.7.2.2.01.02.00.00	DEDUÇÃO DA RECEITA DO IPVA - 25% - EDUCAÇÃO	7	2	1	P	025		-1.220.000,00					
9.7.2.2.01.03.00.00	DEDUÇÃO DA RECEITA PARA FORMAÇÃO FUNDEB - ICMS - 25% - EDUCAÇÃO	7	2	1	P	025		-20.400.000,00					
9.7.2.2.01.05.00.00	DEDUÇÃO DA RECEITA PARA FORMAÇÃO FUNDEB - IPI EXPORTAÇÃO - 25% - EDUCAÇÃO	7	2	1	P	025		-140.000,00					

TOTAL: 280.000.000,00



**ANEXO IV: NATUREZA DA DESPESA**  
(Anexo 02, Lei nº 4.320/64)



# PREFEITURA MUNICIPAL DE PAULO AFONSO


Orçamento 2017

AV APOLONIO SALES  
CENTRO  
C.N.P.J. : 14.217.327/0001-24

Anexo IV - Natureza da Despesa (Anexo 02, Lei Nº 4.320/64)

CÓDIGO	ESPECIFICAÇÃO	SUB-ELEMENTO	ELEMENTO	MODALIDADE	GRUPO	CATEGORIA
3.0.0.0.00.00	DÉSPESAS CORRENTES					258.201.542,00
3.1.0.0.00.00	PESSOAL E ENCARGOS SOCIAIS				142.757.364,00	
3.1.9.0.00.00	APLICACOES DIRETAS			142.757.364,00		
3.1.9.0.01.00	APOSENTADORIAS E REFORMAS		380.000,00			
3.1.9.0.03.00	PENSOES		200.000,00			
3.1.9.0.04.00	CONTRATAÇÃO POR TEMPO DETERMINADO		55.379.000,00			
3.1.9.0.11.00	VENC VANT FIXAS - PESSOAL CIVIL		61.769.000,00			
3.1.9.0.13.00	OBRIGACOES PATRONAIS		20.241.864,00			
3.1.9.0.91.00	SENTENCAS JUDICIAIS		500.000,00			
3.1.9.0.94.00	INDENIZACOES E RESTITUICOES TRABALH		4.287.500,00			
3.2.0.0.00.00	JUROS E ENCARGOS DA DIVIDA				2.000,00	
3.2.9.0.00.00	APLICACOES DIRETAS			2.000,00		
3.2.9.0.21.00	JUROS SOBRE A DIVIDA POR CONTRATO		1.000,00			
3.2.9.0.22.00	OUTROS ENCARGOS DIVIDA P/ CONTRATO		1.000,00			
3.3.0.0.00.00	OUTRAS DESPESAS CORRENTES				115.442.178,00	
3.3.2.0.93.00	INDENIZAÇÕES E RESTITUIÇÕES		387.000,00			
3.3.3.0.93.00	INDENIZAÇÕES E RESTITUIÇÕES		4.334,00			
3.3.5.0.00.00	TRANSF INST PRIV S/FINS LUCRATIVOS			438.866,00		
3.3.5.0.41.00	CONTRIBUICOES		8.000,00			
3.3.5.0.43.00	SUBVENCOES SOCIAIS		430.866,00			
3.3.7.1.41.00	CONTRIBUIÇÕES		10.000,00			
3.3.7.1.70.00	Rateio pela Participação em Consórcio Público		1.000,00			
3.3.9.0.00.00	APLICACOES DIRETAS			114.600.978,00		
3.3.9.0.10.00	Seguro Desemprego e Abono Salarial		8.000,00			
3.3.9.0.14.00	DIARIAS - CIVIL		585.000,00			
3.3.9.0.30.00	MATERIAL DE CONSUMO		20.489.055,00			
3.3.9.0.31.00	PREMIACOES CULT. ART. CIENT. DESPOR		1.000,00			
3.3.9.0.32.00	MATERIAL DE DISTRIBUICAO GRATUITA		4.999.400,00			
3.3.9.0.33.00	PASSAGENS E DESPESAS COM LOCOMOCAO		496.000,00			
3.3.9.0.34.00	OUTRAS DESP PES CONT TERCEIRIZACAO		10.000,00			
3.3.9.0.35.00	SERVICOS DE CONSULTORIA		2.769.000,00			
3.3.9.0.36.00	OUTROS SERV TERCEIROS - P. FISICA		3.413.185,00			
3.3.9.0.37.00	LOCACAO DE MAO-DE-OBRA		5.000,00			
3.3.9.0.39.00	OUTROS SERV TERCEIROS - P. JURIDICA		75.156.838,00			
3.3.9.0.43.00	SUBVENCOES SOCIAIS		3.000,00			
3.3.9.0.47.00	OBRIGACOES TRIBUT. E CONTRIBUTIVAS		427.500,00			
3.3.9.0.48.00	OUTROS AUX. FINANCEIROS P. FISICAS		3.743.000,00			
3.3.9.0.91.00	SENTENCAS JUDICIAIS		2.000.000,00			
3.3.9.0.92.00	DESPESAS DE EXERCICIOS ANTERIORES		230.000,00			
3.3.9.0.93.00	INDENIZACOES E RESTITUICOES		265.000,00			
4.0.0.0.00.00	DESPESAS DE CAPITAL					20.998.458,00





# PREFEITURA MUNICIPAL DE PAULO AFONSO

Orçamento 2017

AV APOLONIO SALES  
CENTRO

Anexo IV - Natureza da Despesa (Anexo 02, Lei Nº 4.320/64)


C.N.P.J. : 14.217.327/0001-24

CÓDIGO	ESPECIFICAÇÃO	SUB-ELEMENTO	ELEMENTO	MODALIDADE	GRUPO	CATEGORIA
4.4.0.0.00.00	INVESTIMENTOS				19.497.458,00	
4.4.9.0.00.00	APLICACOES DIRETAS			19.497.458,00		
4.4.9.0.51.00	OBRAS E INSTALACOES		16.730.458,00			
4.4.9.0.52.00	EQUIPAMENTOS E MATERIAL PERMANENTE		2.759.000,00			
4.4.9.0.61.00	AQUISICAO DE IMOVEIS		6.000,00			
4.4.9.0.92.00	DESPESAS DE EXERCICIOS ANTERIORES		1.000,00			
4.4.9.0.93.00	INDENIZACOES E RESTITUICOES		1.000,00			
4.5.0.0.00.00	INVERSOES FINANCEIRAS				1.000,00	
4.5.9.0.00.00	APLICACOES DIRETAS			1.000,00		
4.5.9.0.61.00	AQUISICAO DE IMOVEIS		1.000,00			
4.6.0.0.00.00	AMORTIZACAO DA DIVIDA				1.500.000,00	
4.6.9.0.00.00	APLICACOES DIRETAS			1.500.000,00		
4.6.9.0.71.00	PRINCIPAL DIV. CONTRATUAL RESGATADO		1.290.000,00			
4.6.9.0.91.00	SENTENÇAS JUDICIAIS		210.000,00			
9.0.0.0.00.00	RESERVA DE CONTINGENCIA					800.000,00
9.9.0.0.00.00	RESERVA DE CONTINGENCIA				800.000,00	
9.9.9.9.00.00	RESERVA DE CONTINGENCIA			800.000,00		
9.9.9.9.99.00	RESERVA DE CONTINGENCIA		800.000,00			

**TOTAL 280.000.000,00**



ANEXO V: - PROGRAMA DE GOVERNO  
(Anexo 06, da Lei 4320/64)



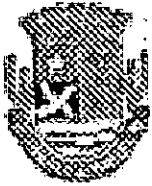
PREFEITURA MUNICIPAL DE PAULO AFONSO

Orçamento 2017

AV APOLONIO SALES  
CENTRO  
C.N.P.J. : 14.217.327/0001-24

Anexo V - Programa de Governo (Anexo 06, Lei Nº 4.320/64)

CÓDIGO	ESPECIFICAÇÃO	TOTAL FIXADO
<b>01.01.01 - CAMARA MUNICIPAL</b>		
01.000.0000.0.000	LEGISLATIVA	7.664.000,00
01.031.0000.0.000	AÇÃO LEGISLATIVA	7.664.000,00
01.031.0001.0.000	Atendimento e desenvolvimento da gestão Legislativa.	7.664.000,00
01.031.0001.2.101	Gestão das ações legislativas.	7.554.000,00
01.031.0001.5.060	Reestruturação do Prédio da Câmara Municipal de Paulo Afonso	110.000,00
		<b>7.664.000,00</b>




PREFEITURA MUNICIPAL DE PAULO AFONSO

Orçamento 2017

AV APOLONIO SALES  
CENTRO  
C.N.P.J. : 14.217.327/0001-24

Anexo V - Programa de Governo (Anexo 06, Lei Nº 4.320/64)

CÓDIGO	ESPECIFICAÇÃO	TOTAL FIXADO
<b>03.02.02 - GABINETE DO PREFEITO</b>		
04.000.0000.0.000	ADMINISTRAÇÃO	4.000.000,00
04.122.0000.0.000	ADMINISTRAÇÃO GERAL	4.000.000,00
04.122.0010.0.000	PROGRAMA DE APOIO ADMINISTRATIVO	4.000.000,00
04.122.0010.2.104	Gestão das ações do Gabinete do Prefeito	4.000.000,00
		<b>4.000.000,00</b>




PREFEITURA MUNICIPAL DE PAULO AFONSO

Orçamento 2017

AV APOLONIO SALES  
CENTRO  
C.N.P.J. : 14.217.327/0001-24

Anexo V - Programa de Governo (Anexo 06, Lei Nº 4.320/64)

CÓDIGO	ESPECIFICAÇÃO	TOTAL FIXADO
<b>03.03.50 - FUNDO MUNICIPAL DE SAUDE</b>		
10.000.0000.0.000	SAÚDE	76.926.764,00
10.301.0000.0.000	ATENÇÃO BÁSICA	28.054.264,00
10.301.0006.0.000	Sociedade Saudável	18.007.400,00
10.301.0006.1.155	Construção, Ampliação e reforma de UBS E SMS	1.122.000,00
10.301.0006.2.261	Gestão das Ações do PACS	3.083.000,00
10.301.0006.2.265	Gestão do Programa de Saúde Bucal - PSB.	1.136.000,00
10.301.0006.2.271	Gestão dos Programas PSF, PMAQ e PAB	11.883.400,00
10.301.0006.5.071	Caravana da Cidadania para saúde	3.000,00
10.301.0006.6.020	Gestão das Ações Básicas aos Povos Indígenas	157.000,00
10.301.0006.6.021	Gestão das Ações do NASE	560.000,00
10.301.0006.6.022	Gestão do Programa Rede Cegonha	51.000,00
10.301.0006.8.014	Manutenção das atividades do Conselho Municipal de Saúde	12.000,00
10.301.0010.0.000	PROGRAMA DE APOIO ADMINISTRATIVO	10.046.864,00
10.301.0010.2.290	Gestão das Ações de Saúde	10.046.864,00
10.302.0000.0.000	ASSISTÊNCIA HOSPITALAR E AMBULATORIAL	40.142.500,00
10.302.0006.0.000	Sociedade Saudável	40.142.500,00
10.302.0006.2.273	Gestão das Ações do SAMU.	3.469.500,00
10.302.0006.2.277	Gestão da Média e Alta Complexidade Ambul. e Hospit. e Implantação de UTI.	36.314.000,00
10.302.0006.6.019	Gestão CEO	359.000,00
10.303.0000.0.000	SUPORTE PROFILÁTICO E TERAPÊUTICO	5.219.000,00
10.303.0006.0.000	Sociedade Saudável	5.219.000,00
10.303.0006.2.275	Gestão das Ações de Assistência Farmacêutica.	5.011.000,00
10.303.0006.2.289	Gestão das Ações da Farmácia Popular	208.000,00
10.304.0000.0.000	VIGILÂNCIA SANITÁRIA	763.000,00
10.304.0006.0.000	Sociedade Saudável	763.000,00
10.304.0006.2.245	Gestão das Ações de Vigilância Sanitária	763.000,00
10.305.0000.0.000	VIGILÂNCIA EPIDEMIOLÓGICA	2.748.000,00
10.305.0006.0.000	Sociedade Saudável	2.748.000,00
10.305.0006.2.237	Gestão do Programa de HIV/AIDS e DST	171.000,00
10.305.0006.2.251	Gestão das Ações de Vigilância Epidemiológica	2.577.000,00
		<b>76.926.764,00</b>




PREFEITURA MUNICIPAL DE PAULO AFONSO

Orçamento 2017

AV APOLONIO SALES  
CENTRO  
C.N.P.J. : 14.217.327/0001-24

Anexo V - Programa de Governo (Anexo 06, Lei Nº 4.320/64)

CÓDIGO	ESPECIFICAÇÃO	TOTAL FIXADO
<b>03.04.04 - CONTROLADORIA DO MUNICÍPIO</b>		
04.000.0000.0.000	ADMINISTRAÇÃO	650.000,00
04.122.0000.0.000	ADMINISTRAÇÃO GERAL	650.000,00
04.122.0010.0.000	PROGRAMA DE APOIO ADMINISTRATIVO	650.000,00
04.122.0010.2.219	Gestão das ativ. de direção na impl. de prog. de auditoria perma./CONTRO.	650.000,00




PREFEITURA MUNICIPAL DE PAULO AFONSO

Orçamento 2017

AV APOLONIO SALES  
CENTRO  
C.N.P.J. : 14.217.327/0001-24

Anexo V - Programa de Governo (Anexo 06, Lei N° 4.320/64)

CÓDIGO	ESPECIFICAÇÃO	TOTAL FIXADO
<b>03.05.05 - SEC. MUNICIPAL DE PLANEJAMENTO</b>		
04.000.0000.0.000	ADMINISTRAÇÃO	1.000.000,00
04.121.0000.0.000	PLANEJAMENTO E ORCCAMENTO	1.000.000,00
04.121.0010.0.000	PROGRAMA DE APOIO ADMINISTRATIVO	1.000.000,00
04.121.0010.2.225	Gestão das Ações de Planejamento	1.000.000,00
		<b>1.000.000,00</b>



PREFEITURA MUNICIPAL DE PAULO AFONSO


Orçamento 2017

AV APOLONIO SALES  
CENTRO  
C.N.P.J. : 14.217.327/0001-24

Anexo V - Programa de Governo (Anexo 06, Lei Nº 4.320/64)

CÓDIGO	ESPECIFICAÇÃO	TOTAL FIXADO
<b>03.06.06 - SEC. MUNICIPAL DE ADMINISTRAÇÃO</b>		
04.000.0000.0.000	ADMINISTRAÇÃO	7.573.000,00
04.122.0000.0.000	ADMINISTRAÇÃO GERAL	7.280.000,00
04.122.0010.0.000	PROGRAMA DE APOIO ADMINISTRATIVO	7.280.000,00
04.122.0010.2.115	Gestão das ações da Sec de Administração	7.280.000,00
04.181.0000.0.000	POLICIAMENTO	293.000,00
04.181.0002.0.000	Atend e Desenvolv da Gestão Adm e finanças	293.000,00
04.181.0002.2.116	Manutenção das Ações do COMSETRAN	293.000,00
26.000.0000.0.000	TRANSPORTE	1.427.000,00
26.122.0000.0.000	ADMINISTRAÇÃO GERAL	1.427.000,00
26.122.0002.0.000	Atend e Desenvolv da Gestão Adm e finanças	1.427.000,00
26.122.0002.2.117	Gestão das ações de transportes.	1.427.000,00
		<b>9.000.000,00</b>





PREFEITURA MUNICIPAL DE PAULO AFONSO

Orçamento 2017

AV APOLONIO SALES  
CENTRO  
C.N.P.J. : 14.217.327/0001-24

Anexo V - Programa de Governo (Anexo 06, Lei Nº 4.320/64)

CÓDIGO	ESPECIFICAÇÃO	TOTAL FIXADO
<b>03.07.07 - SECRETARIA DE EDUCAÇÃO</b>		
12.000.0000.0.000	EDUCAÇÃO	22.907.988,00
12.122.0000.0.000	ADMINISTRAÇÃO GERAL	78.000,00
12.122.0007.0.000	Educar para a Cidadania	78.000,00
12.122.0007.2.158	Manutenção da Casa dos Estudantes	78.000,00
12.128.0000.0.000	FORMAÇÃO DE RECURSOS HUMANOS	110.000,00
12.128.0007.0.000	Educar para a Cidadania	110.000,00
12.128.0007.6.005	Formação de Professores de Educação Especial	110.000,00
12.361.0000.0.000	ENSINO FUNDAMENTAL	19.463.438,00
12.361.0007.0.000	Educar para a Cidadania	8.679.438,00
12.361.0007.2.189	Gestão das Ações da Merenda Esc./PNAE/AEE/PNAP/PNAEJA/PNAC/PNAEM	2.630.000,00
12.361.0007.2.296	Gestão das ações do Programa Dinheiro Direto na Escola - PDDE	20.000,00
12.361.0007.2.297	Gestão das Ações de Transp. Escolar Educ. Basica - PNAT E PETE ESTADUAL	4.449.438,00
12.361.0007.2.309	Gestão das Ações do Programa Segundo Tempo	70.000,00
12.361.0007.6.017	Gestão das Ações das Cotas do Salário Educação	1.510.000,00
12.361.0010.0.000	PROGRAMA DE APOIO ADMINISTRATIVO	10.784.000,00
12.361.0010.2.295	Gestão das ações da Secretaria de Educação	10.784.000,00
12.365.0000.0.000	EDUCAÇÃO INFANTIL	3.256.550,00
12.365.0007.0.000	Educar para a Cidadania	3.256.550,00
12.365.0007.6.024	Constr. Ampl. e Refor. das Escolas, Equip. Esportivos e Prédios da Edu	3.256.550,00
		<b>22.907.988,00</b>




PREFEITURA MUNICIPAL DE PAULO AFONSO

Orçamento 2017

AV APOLONIO SALES  
CENTRO  
C.N.P.J. : 14.217.327/0001-24

Anexo V - Programa de Governo (Anexo 06, Lei Nº 4.320/64)

CÓDIGO	ESPECIFICAÇÃO	TOTAL FIXADO
<b>03.07.53 - FUNDEB</b>		
12.000.0000.0.000	EDUCAÇÃO	59.190.000,00
12.122.0000.0.000	ADMINISTRAÇÃO GERAL	17.000,00
12.122.0007.0.000	Educar para a Cidadania	17.000,00
12.122.0007.2.201	Manutenção dos Conselhos Municipais de Educação-Fundeb 40%	17.000,00
12.361.0000.0.000	ENSINO FUNDAMENTAL	58.830.000,00
12.361.0007.0.000	Educar para a Cidadania	58.830.000,00
12.361.0007.2.308	Promocão de capacitação para profiss. da Edu. Básica - FUNDEB - 40%	4.000,00
12.361.0007.6.002	Gestão das ações do Fundeb - 60%	41.433.000,00
12.361.0007.6.003	Gestão das ações do Fundeb - 40%	14.693.000,00
12.361.0007.6.028	Gestão das ações de Transp. Escolar da Edu. Básica - PNATE FUNDEB 40%	2.700.000,00
12.365.0000.0.000	EDUCAÇÃO INFANTIL	343.000,00
12.365.0007.0.000	Educar para a Cidadania	343.000,00
12.365.0007.2.291	Cons. Ampl. e Ref. das Escolas, Equip. Esport. e Prédios da Edu. - FUNDEB 40%	343.000,00
		<b>59.190.000,00</b>




PREFEITURA MUNICIPAL DE PAULO AFONSO

Orçamento 2017

AV APOLONIO SALES  
CENTRO  
C.N.P.J. : 14.217.327/0001-24

Anexo V - Programa de Governo (Anexo 06, Lei Nº 4.320/64)

CÓDIGO	ESPECIFICAÇÃO	TOTAL FIXADO
<b>03.08.08 - SEC. MUN. DE INFRA-ESTRUTURA</b>		
04.000.0000.0.000	ADMINISTRAÇÃO	6.909.000,00
04.122.0000.0.000	ADMINISTRAÇÃO GERAL	6.909.000,00
04.122.0010.0.000	PROGRAMA DE APOIO ADMINISTRATIVO	6.909.000,00
04.122.0010.2.232	Gestão das Ações de Infra Estrutura	6.909.000,00
15.000.0000.0.000	URBANISMO	18.470.248,00
15.451.0000.0.000	INFRA-ESTRUTURA URBANA	18.470.248,00
15.451.0003.0.000	Construindo o Futuro	18.470.248,00
15.451.0003.1.126	Constr. manut. e reforma de edificações, equip. e espaços públ.	3.239.012,00
15.451.0003.1.127	Pavimentação e recuperação de vias	8.290.010,00
15.451.0003.1.128	Const. reforma, ampl. e manut. do sistema de iluminação pública	4.603.000,00
15.451.0003.1.142	Construção Ciclovia	2.302.000,00
15.451.0003.5.074	Constr. e/ou Ampl. e Ref. da Ponte de Acesso a Ilha de Paulo Afonso	14.226,00
15.451.0003.5.079	Construção da PEC - Praça dos Esportes e da Cultura	22.000,00
17.000.0000.0.000	SANEAMENTO	481.000,00
17.512.0000.0.000	SANEAMENTO BÁSICO URBANO	481.000,00
17.512.0003.0.000	Construindo o Futuro	481.000,00
17.512.0003.1.107	Construção, ampliação e manutenção da rede de esgoto	481.000,00
		<b>25.860.248,00</b>




PREFEITURA MUNICIPAL DE PAULO AFONSO

Orçamento 2017

AV APOLONIO SALES  
CENTRO  
C.N.P.J. : 14.217.327/0001-24

Anexo V - Programa de Governo (Anexo 06, Lei Nº 4.320/64)

CÓDIGO	ESPECIFICAÇÃO	TOTAL FIXADO
<b>03.09.09 - SEC. MUNICIPAL DE MEIO AMBIENTE</b>		
15.000.0000.0.000	URBANISMO	10.694.000,00
15.452.0000.0.000	SERVIÇOS URBANOS	10.694.000,00
15.452.0004.0.000	Paulo Afonso Verde, Limpo e Seguro	10.694.000,00
15.452.0004.2.112	Serviços de Limpeza de lixo Logradouro públicos e patios de feira	10.694.000,00
18.000.0000.0.000	GESTÃO AMBIENTAL	7.306.000,00
18.122.0000.0.000	ADMINISTRAÇÃO GERAL	6.766.000,00
18.122.0010.0.000	PROGRAMA DE APOIO ADMINISTRATIVO	6.766.000,00
18.122.0010.2.105	Gestão das Ações da Secretaria de Meio Ambiente	6.766.000,00
18.541.0000.0.000	PRESERVAÇÃO E CONSERVAÇÃO AMBIENTAL	540.000,00
18.541.0004.0.000	Paulo Afonso Verde, Limpo e Seguro	540.000,00
18.541.0004.6.034	Manutenção do Aterro Sanitário	540.000,00
		<b>18.000.000,00</b>




PREFEITURA MUNICIPAL DE PAULO AFONSO

Orçamento 2017

AV APOLONIO SALES  
CENTRO  
C.N.P.J. : 14.217.327/0001-24

Anexo V - Programa de Governo (Anexo 06, Lei Nº 4.320/64)

CÓDIGO	ESPECIFICAÇÃO	TOTAL FIXADO
<b>03.10.10 - SEC. MUNICIPAL DE AGRICULTURA E AQUICULTURA</b>		
20.000.0000.0.000	AGRICULTURA	9.000.000,00
20.122.0000.0.000	ADMINISTRAÇÃO GERAL	6.165.000,00
20.122.0010.0.000	PROGRAMA DE APOIO ADMINISTRATIVO	6.165.000,00
20.122.0010.2.120	Gestão das ações da Secretaria de Agricultura e Aquicultura	6.165.000,00
20.605.0000.0.000	ABASTECIMENTO	2.835.000,00
20.605.0005.0.000	Desenvolvimento e Potencialidades Econômicas do Mun	2.835.000,00
20.605.0005.6.030	Programa de Abastecimento de Água no Município	2.835.000,00
		<b>9.000.000,00</b>




PREFEITURA MUNICIPAL DE PAULO AFONSO

Orçamento 2017

AV APOLONIO SALES  
CENTRO  
C.N.P.J. : 14.217.327/0001-24

Anexo V - Programa de Governo (Anexo 06, Lei Nº 4.320/64)

CÓDIGO	ESPECIFICAÇÃO	TOTAL FIXADO
<b>03.11.11 - SECRETARIA MUNICIPAL DE DESENVOLVIMENTO SOCIAL</b>		
08.000.0000.0.000	ASSISTÊNCIA SOCIAL	10.178.666,00
08.122.0000.0.000	ADMINISTRAÇÃO GERAL	10.178.666,00
08.122.0010.0.000	PROGRAMA DE APOIO ADMINISTRATIVO	10.178.666,00
08.122.0010.2.142	Gestão das Ações da Assistência Social	10.178.666,00
27.000.0000.0.000	DESPORTO E LAZER	71.000,00
27.812.0000.0.000	DESPORTO COMUNITÁRIO	71.000,00
27.812.0008.0.000	Gestão Social com Qualidade	71.000,00
27.812.0008.6.031	Instalação e Manutenção da PEC- Praça dos Esportes e da Cultura	71.000,00
		<b>10.249.666,00</b>



PREFEITURA MUNICIPAL DE PAULO AFONSO

AV APOLONIO SALES  
CENTRO  
C.N.P.J. : 14.217.327/0001-24

Orçamento 2017

Anexo V - Programa de Governo (Anexo 06, Lei Nº 4.320/64)

CÓDIGO	ESPECIFICAÇÃO	TOTAL FIXADO
<b>03.11.51 - FUNDO MUNICIPAL DE ASSISTÊNCIA SOCIAL</b>		
08.000.0000.0.000	ASSISTÊNCIA SOCIAL	8.853.500,00
08.243.0000.0.000	ASSISTÊNCIA À CRIANÇA E AO ADOLESCENTE	10.000,00
08.243.0008.0.000	Gestão Social com Qualidade.	10.000,00
08.243.0008.6.033	MANUTENÇÃO DAS ATIVIDADES DO CONSELHO TUTELAR	10.000,00
08.244.0000.0.000	ASSISTÊNCIA COMUNITÁRIA	8.843.500,00
08.244.0008.0.000	Gestão Social com Qualidade.	8.843.500,00
08.244.0008.2.143	Manut. dos Benef. Event. e Benef. assistenciais (BPC E BPC NA ESCOLA)	61.640,00
08.244.0008.2.155	Manutenção das Ações do Programa Bolsa Família (IGD)	500.000,00
08.244.0008.2.182	Manutenção das Ações de Segurança Alimentar e Nutricional	1.976.660,00
08.244.0008.3.000	Promocão e Integração ao Mundo do Trabalho (ACESSUAS)	12.000,00
08.244.0008.5.072	Caravana da Cidadania para Assistência Social	2.000,00
08.244.0008.6.025	Manutenção da Casa dos Conselhos	24.000,00
08.244.0008.6.026	Manutenção do Programa de Transferência de Rendas - Paulo Afonso Cidadania	3.610.000,00
08.244.0008.6.032	APRIMORAMENTO DA GESTÃO DO SUAS	106.000,00
08.244.0008.8.002	Manutenção da Proteção Social Básica	1.504.000,00
08.244.0008.8.003	Manutenção da Proteção Social Especial de Média Complexidade	561.000,00
08.244.0008.8.004	Manutenção da Proteção Social Especial de Alta Complexidade	474.200,00
08.244.0008.8.006	Manutenção de outras ações de Proteção Social	10.000,00
08.244.0008.8.013	IMPLANT/IMPLEMENT DO MARCO REGULATORIO DAS ORG. DA SOCIEDADE CIVIL	2.000,00
		<b>8.853.500,00</b>



PREFEITURA MUNICIPAL DE PAULO AFONSO

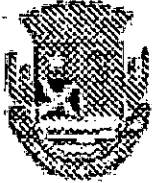
Orçamento 2017

AV APOLONIO SALES  
CENTRO  
C.N.P.J. : 14.217.327/0001-24

Anexo V - Programa de Governo (Anexo 06, Lei Nº 4.320/64)

CÓDIGO	ESPECIFICAÇÃO	TOTAL FIXADO
<b>03.11.52 - FUNDO MUN. DO DIREITO DA CRIANÇA E DO ADOLESCENTE</b>		
08.000.0000.0.000	ASSISTÊNCIA SOCIAL	198.000,00
08.243.0000.0.000	ASSISTÊNCIA À CRIANÇA E AO ADOLESCENTE	198.000,00
08.243.0008.0.000	Gestão Social com Qualidade	198.000,00
08.243.0008.2.147	Apoio as ações de Promoção dos direitos da Criança e do Adolescente	198.000,00
		<b>198.000,00</b>






PREFEITURA MUNICIPAL DE PAULO AFONSO

Orçamento 2017

AV APOLONIO SALES  
CENTRO  
C.N.P.J. : 14.217.327/0001-24

Anexo V - Programa de Governo (Anexo 06, Lei Nº 4.320/64)

CÓDIGO	ESPECIFICAÇÃO	TOTAL FIXADO
<b>03.11.54 - FUNDO MUNICIPAL DE HABITAÇÃO E INTERESSE SOCIAL</b>		
08.000.0000.0.000	ASSISTÊNCIA SOCIAL	1.698.834,00
08.244.0000.0.000	ASSISTÊNCIA COMUNITÁRIA	1.698.834,00
08.244.0008.0.000	Gestão Social com Qualidade	1.698.834,00
08.244.0008.5.024	Melhorando a Habitação e a Habitabilidade	1.698.834,00
		<b>1.698.834,00</b>




PREFEITURA MUNICIPAL DE PAULO AFONSO

Orçamento 2017

AV APOLONIO SALES  
CENTRO  
C.N.P.J. : 14.217.327/0001-24

Anexo V - Programa de Governo (Anexo 06, Lei Nº 4.320/64)

CÓDIGO	ESPECIFICAÇÃO	TOTAL FIXADO
<b>03.12.12 - ADMINISTRAÇÃO DO BTN</b>		
04.000.0000.0.000	ADMINISTRAÇÃO	4.000.000,00
04.122.0000.0.000	ADMINISTRAÇÃO GERAL	4.000.000,00
04.122.0010.0.000	PROGRAMA DE APOIO ADMINISTRATIVO	4.000.000,00
04.122.0010.6.006	Gestão das ações do BTN	4.000.000,00
		4.000.000,00




PREFEITURA MUNICIPAL DE PAULO AFONSO

Orçamento 2017

AV APOLONIO SALES  
CENTRO  
C.N.P.J. : 14.217.327/0001-24

Anexo V - Programa de Governo (Anexo 06, Lei Nº 4.320/64)

CÓDIGO	ESPECIFICAÇÃO	TOTAL FIXADO
<b>03.13.13 - SECRETARIA MUNICIPAL DE TURISMO, IND E COMERCIO</b>		
22.000.0000.0.000	INDÚSTRIA	3.000.000,00
22.122.0000.0.000	ADMINISTRAÇÃO GERAL	3.000.000,00
22.122.0010.0.000	PROGRAMA DE APOIO ADMINISTRATIVO	3.000.000,00
22.122.0010.8.010	Manutenção das ações da Sec Mun. de Turismo, Industria e Comercio	3.000.000,00
		3.000.000,00



PREFEITURA MUNICIPAL DE PAULO AFONSO

Orçamento 2017

AV APOLONIO SALES  
CENTRO  
C.N.P.J. : 14.217.327/0001-24

Anexo V - Programa de Governo (Anexo 06, Lei N° 4.320/64)

CÓDIGO	ESPECIFICAÇÃO	TOTAL FIXADO
<b>03.14.14 - PROCURADORIA GERAL DO MUNICÍPIO</b>		
04.000.0000.0.000	ADMINISTRAÇÃO	1.500.000,00
04.122.0000.0.000	ADMINISTRAÇÃO GERAL	1.500.000,00
04.122.0010.0.000	PROGRAMA DE APOIO ADMINISTRATIVO	1.500.000,00
04.122.0010.4.218	Gestão de serviços da procuradoria geral do município.	1.500.000,00
		<b>1.500.000,00</b>



PREFEITURA MUNICIPAL DE PAULO AFONSO

Orçamento 2017

AV APOLONIO SALES  
CENTRO  
C.N.P.J. : 14.217.327/0001-24

Anexo V - Programa de Governo (Anexo 06, Lei Nº 4.320/64)

CÓDIGO	ESPECIFICAÇÃO	TOTAL FIXADO
<b>03.15.15 - SECRETARIA MUNICIPAL DA FAZENDA</b>		
04.000.0000.0.000	ADMINISTRAÇÃO	4.002.000,00
04.122.0000.0.000	ADMINISTRAÇÃO GERAL	402.000,00
04.122.0002.0.000	Atend e Desenvolv da Gestão Adm e finanças	402.000,00
04.122.0002.1.106	Implantação e coordenação do Prog. de moderm. Tributária	402.000,00
04.123.0000.0.000	ADMINISTRAÇÃO FINANCEIRA	3.600.000,00
04.123.0010.0.000	PROGRAMA DE APOIO ADMINISTRATIVO	3.600.000,00
04.123.0010.8.015	Gestão das ações da Fazenda	3.600.000,00
		<b>4.002.000,00</b>




PREFEITURA MUNICIPAL DE PAULO AFONSO

Orçamento 2017

AV APOLONIO SALES  
CENTRO  
C.N.P.J. : 14.217.327/0001-24

Anexo V - Programa de Governo (Anexo 06, Lei Nº 4.320/64)

CÓDIGO	ESPECIFICAÇÃO	TOTAL FIXADO
<b>03.16.16 - SEC. MUNICIPAL DE CULTURA E ESPORTE</b>		
04.000.0000.0.000	ADMINISTRAÇÃO	1.185.000,00
04.122.0000.0.000	ADMINISTRAÇÃO GERAL	1.185.000,00
04.122.0010.0.000	PROGRAMA DE APOIO ADMINISTRATIVO	1.185.000,00
04.122.0010.8.012	Gestão das ações da Secretaria de Cultura e Esporte	1.185.000,00
13.000.0000.0.000	CULTURA	4.230.000,00
13.392.0000.0.000	DIFUSÃO CULTURAL	4.230.000,00
13.392.0009.0.000	Eventos como principal estratégia de comunicação	4.230.000,00
13.392.0009.8.008	Manutenção das ações da Cultura	186.000,00
13.392.0009.8.011	Gestão do Calendário de Eventos	4.044.000,00
27.000.0000.0.000	DESPORTO E LAZER	84.000,00
27.812.0000.0.000	DESPORTO COMUNITÁRIO	84.000,00
27.812.0009.0.000	Eventos como principal estratégia de comunicação	84.000,00
27.812.0009.8.009	Manutenção das ações dos Esportes	84.000,00
		<b>5.499.000,00</b>




PREFEITURA MUNICIPAL DE PAULO AFONSO

Orçamento 2017

AV APOLONIO SALES  
CENTRO  
C.N.P.J. : 14.217.327/0001-24

Anexo V - Programa de Governo (Anexo 06, Lei N° 4.320/64)

CÓDIGO	ESPECIFICAÇÃO	TOTAL FIXADO
<b>03.88.88 - ENCARGOS GERAIS DO MUNICÍPIO</b>		
28.000.0000.0.000	ENCARGOS ESPECIAIS	6.000.000,00
28.846.0000.0.000	OUTROS ENCARGOS ESPECIAIS	6.000.000,00
28.846.0888.0.000	ENCARGOS GERAIS	6.000.000,00
28.846.0888.8.888	ENCARGOS GERAIS DO MUNICÍPIO	6.000.000,00
		6.000.000,00



PREFEITURA MUNICIPAL DE PAULO AFONSO

Orçamento 2017

AV APOLONIO SALES  
CENTRO  
C.N.P.J. : 14.217.327/0001-24

Anexo V - Programa de Governo (Anexo 06, Lei Nº 4.320/64)

CÓDIGO	ESPECIFICAÇÃO	TOTAL FIXADO
<b>03.99.99 - RESERVA DE CONTINGÊNCIA</b>		
99.000.0000.0.000	RESERVA DE CONTINGÊNCIA	800.000,00
99.999.0000.0.000	RESERVA DE CONTINGÊNCIA	800.000,00
99.999.0999.0.000	RESERVA DE CONTINGENCIA	800.000,00
99.999.0999.9.999	RESERVA DE CONTINGENCIA	800.000,00
		<b>800.000,00</b>





ANEXO VI: PROGRAMA DE TRABALHO DE  
GOVERNO - DEMONSTRATIVO DE  
FUNÇÕES, SUB-FUNÇÃO E PROGRAMAS  
POR PROJETOS E ATIVIDADES

(Anexo 07, da Lei 4320/64)




# PREFEITURA MUNICIPAL DE PAULO AFONSO

Orçamento 2017

AV APOLONIO SALES  
CENTRO  
C.N.P.J. : 14.217.327/0001-24

Anexo VI Programa de Trabalho de Governo - Demonstrativo de Funções, Subfunções,  
Programas por Projeto e Atividade (Anexo 07, Lei N° 4.320/64)

CÓDIGO	ESPECIFICAÇÃO	ATIVIDADE	PROJETO	TOTAL FIXADO
01.000.0000.0.000	LEGISLATIVA	7.554.000,00	110.000,00	7.664.000,00
01.031.0000.0.000	AÇÃO LEGISLATIVA	7.554.000,00	110.000,00	7.664.000,00
01.031.0001.0.000	Atendimento e desenvolvimento da gestão Legislativa.	7.554.000,00	110.000,00	7.664.000,00
01.031.0001.2.101	Gestão das ações legislativas.	7.554.000,00		7.554.000,00
01.031.0001.5.060	Reestruturação do Prédio da Câmara Municipal de Paulo Afonso		110.000,00	110.000,00
04.000.0000.0.000	ADMINISTRAÇÃO	30.417.000,00	402.000,00	30.819.000,00
04.121.0000.0.000	PLANEJAMENTO E ORÇAMENTO	1.000.000,00		1.000.000,00
04.121.0010.0.000	PROGRAMA DE APOIO ADMINISTRATIVO	1.000.000,00		1.000.000,00
04.121.0010.2.225	Gestão das Ações de Planejamento.	1.000.000,00		1.000.000,00
04.122.0000.0.000	ADMINISTRAÇÃO GERAL	25.524.000,00	402.000,00	25.926.000,00
04.122.0002.0.000	Atend e Desenvolv da Gestão Adm e finanças		402.000,00	402.000,00
04.122.0002.1.106	Implantação e coordenação do Prog. de modern. Tributária		402.000,00	402.000,00
04.122.0010.0.000	PROGRAMA DE APOIO ADMINISTRATIVO	25.524.000,00		25.524.000,00
04.122.0010.2.104	Gestão das ações do Gabinete do Prefeito.	4.000.000,00		4.000.000,00
04.122.0010.2.115	Gestão das ações da Sec de Administração	7.280.000,00		7.280.000,00
04.122.0010.2.219	Gestão das ativ. de direção na impl. de prog. de auditoria perma./CONTRO.	650.000,00		650.000,00
04.122.0010.2.232	Gestão das Ações de Infra Estrutura	6.909.000,00		6.909.000,00
04.122.0010.4.218	Gestão de serviços da procuradoria geral do município.	1.500.000,00		1.500.000,00
04.122.0010.6.006	Gestão das ações do BTN	4.000.000,00		4.000.000,00
04.122.0010.8.012	Gestão das ações da Secretaria de Cultura e Esporte	1.185.000,00		1.185.000,00
04.123.0000.0.000	ADMINISTRAÇÃO FINANCEIRA	3.600.000,00		3.600.000,00
04.123.0010.0.000	PROGRAMA DE APOIO ADMINISTRATIVO	3.600.000,00		3.600.000,00
04.123.0010.8.015	Gestão das ações da Fazenda	3.600.000,00		3.600.000,00
04.181.0000.0.000	POLICIAMENTO	293.000,00		293.000,00
04.181.0002.0.000	Atend e Desenvolv da Gestão Adm e finanças	293.000,00		293.000,00
04.181.0002.2.116	Manutenção das Ações do COMSETRAN	293.000,00		293.000,00
08.000.0000.0.000	ASSISTÊNCIA SOCIAL	19.216.166,00	1.712.834,00	20.929.000,00
08.122.0000.0.000	ADMINISTRAÇÃO GERAL	10.178.666,00		10.178.666,00
08.122.0010.0.000	PROGRAMA DE APOIO ADMINISTRATIVO	10.178.666,00		10.178.666,00
08.122.0010.2.142	Gestão das Ações da Assistência Social	10.178.666,00		10.178.666,00
08.243.0000.0.000	ASSISTÊNCIA À CRIANÇA E AO ADOLESCENTE	208.000,00		208.000,00
08.243.0008.0.000	Gestão Social com Qualidade.	208.000,00		208.000,00
08.243.0008.2.147	Apoio as ações de Promoção dos direitos da Criança e do Adolescente	198.000,00		198.000,00
08.243.0008.6.033	MANUTENÇÃO DAS ATIVIDADES DO CONSELHO TUTELAR	10.000,00		10.000,00
08.244.0000.0.000	ASSISTÊNCIA COMUNITÁRIA	8.829.500,00	1.712.834,00	10.542.334,00
08.244.0008.0.000	Gestão Social com Qualidade.	8.829.500,00	1.712.834,00	10.542.334,00
08.244.0008.2.143	Manut. dos Benef. Event. e Benef. assistenciais (BPC E BPC NA ESCOLA)	61.640,00		61.640,00
08.244.0008.2.155	Manutenção das Ações do Programa Bolsa Família (IGD).	500.000,00		500.000,00
08.244.0008.2.182	Manutenção das Ações de Segurança Alimentar e Nutricional	1.976.660,00		1.976.660,00



# PREFEITURA MUNICIPAL DE PAULO AFONSO

Orçamento 2017

AV APOLONIO SALES  
CENTRO

Anexo VI Programa de Trabalho de Governo - Demonstrativo de Funções, Subfunções,  
Programas por Projeto e Atividade (Anexo 07, Lei Nº 4.320/64)

C.N.P.J. : 14.217.327/0001-24

CÓDIGO	ESPECIFICAÇÃO	ATIVIDADE	PROJETO	TOTAL FIXADO
08.244.0008.3.000	Promoção e Integração ao Mundo do Trabalho (ACESSUAS)		12.000,00	12.000,00
08.244.0008.5.024	Melhorando a Habitação e a Habitabilidade		1.698.834,00	1.698.834,00
08.244.0008.5.072	Caravana da Cidadania para Assistência Social		2.000,00	2.000,00
08.244.0008.6.025	Manutenção da Casa dos Conselhos	24.000,00		24.000,00
08.244.0008.6.026	Manutenção do Programa de Transferencia de Rendas - Paulo Afonso Cidadania	3.610.000,00		3.610.000,00
08.244.0008.6.032	APRIMORAMENTO DA GESTÃO DO SUAS	106.000,00		106.000,00
08.244.0008.8.002	Manutenção da Proteção Social Básica	1.504.000,00		1.504.000,00
08.244.0008.8.003	Manutenção da Proteção Social Especial de Média Complexidade	561.000,00		561.000,00
08.244.0008.8.004	Manutenção da Proteção Social Especial de Alta Complexidade	474.200,00		474.200,00
08.244.0008.8.006	Manutenção de outras ações de Proteção Social	10.000,00		10.000,00
08.244.0008.8.013	IMPLANT/IMPLEMENT DO MARCO REGULATORIO DAS ORG. DA SOCIEDADE CIVIL	2.000,00		2.000,00
10.000.0000.0.000	SAÚDE	75.801.764,00	1.125.000,00	76.926.764,00
10.301.0000.0.000	ATENÇÃO BÁSICA	26.929.264,00	1.125.000,00	28.054.264,00
10.301.0006.0.000	Sociedade Saudável	16.882.400,00	1.125.000,00	18.007.400,00
10.301.0006.1.155	Construção, Ampliação e reforma de UBS E SMS		1.122.000,00	1.122.000,00
10.301.0006.2.261	Gestão das Ações do PACS	3.083.000,00		3.083.000,00
10.301.0006.2.265	Gestão do Programa de Saúde Bucal - PSB.	1.136.000,00		1.136.000,00
10.301.0006.2.271	Gestão dos Programas PSF, PMAQ e PAB	11.883.400,00		11.883.400,00
10.301.0006.5.071	Caravana da Cidadania para saúde		3.000,00	3.000,00
10.301.0006.6.020	Gestão das Ações Básicas aos Povos Indígenas	157.000,00		157.000,00
10.301.0006.6.021	Gestão das Ações do NASF	560.000,00		560.000,00
10.301.0006.6.022	Gestão do Programa Rede Cegonha	51.000,00		51.000,00
10.301.0006.8.014	Manutenção das atividades do Conselho Municipal de Saúde	12.000,00		12.000,00
10.301.0010.0.000	PROGRAMA DE APOIO ADMINISTRATIVO	10.046.864,00		10.046.864,00
10.301.0010.2.290	Gestão das Ações de Saúde	10.046.864,00		10.046.864,00
10.302.0000.0.000	ASSISTÊNCIA HOSPITALAR E AMBULATORIAL	40.142.500,00		40.142.500,00
10.302.0006.0.000	Sociedade Saudável	40.142.500,00		40.142.500,00
10.302.0006.2.273	Gestão das Ações do SAMU.	3.469.500,00		3.469.500,00
10.302.0006.2.277	Gestão da Média e Alta Complexidade Ambul. e Hospit. e Implantação de UTI.	36.314.000,00		36.314.000,00
10.302.0006.6.019	Gestão CEO	359.000,00		359.000,00
10.303.0000.0.000	SUPORTE PROFILÁTICO E TERAPÊUTICO	5.219.000,00		5.219.000,00
10.303.0006.0.000	Sociedade Saudável	5.219.000,00		5.219.000,00
10.303.0006.2.275	Gestão das Ações de Assistência Farmacêutica.	5.011.000,00		5.011.000,00
10.303.0006.2.289	Gestão das Ações da Farmácia Popular	208.000,00		208.000,00
10.304.0000.0.000	VIGILÂNCIA SANITÁRIA	763.000,00		763.000,00
10.304.0006.0.000	Sociedade Saudável	763.000,00		763.000,00
10.304.0006.2.245	Gestão das Ações de Vigilância Sanitária	763.000,00		763.000,00
10.305.0000.0.000	VIGILÂNCIA EPIDEMIOLÓGICA	2.748.000,00		2.748.000,00
10.305.0006.0.000	Sociedade Saudável	2.748.000,00		2.748.000,00
10.305.0006.2.237	Gestão do Programa de HIV/AIDS e DST	171.000,00		171.000,00
10.305.0006.2.251	Gestão das Ações de Vigilância Epidemiológica	2.577.000,00		2.577.000,00



# PREFEITURA MUNICIPAL DE PAULO AFONSO

Orçamento 2017

AV APOLONIO SALES  
CENTRO  
C.N.P.J. : 14.217.327/0001-24

Anexo VI Programa de Trabalho de Governo - Demonstrativo de Funções, Subfunções,  
Programas por Projeto e Atividade (Anexo 07, Lei N° 4.320/64)

CÓDIGO	ESPECIFICAÇÃO	ATIVIDADE	PROJETO	TOTAL FIXADO
12.000.0000.0.000	EDUCAÇÃO	82.097.988,00		82.097.988,00
12.122.0000.0.000	ADMINISTRAÇÃO GERAL	95.000,00		95.000,00
12.122.0007.0.000	Educar para a Cidadania	95.000,00		95.000,00
12.122.0007.2.158	Manutenção da Casa dos Estudantes.	78.000,00		78.000,00
12.122.0007.2.201	Manutenção dos Conselhos Municipais de Educação-Fundeb 40%	17.000,00		17.000,00
12.128.0000.0.000	FORMAÇÃO DE RECURSOS HUMANOS	110.000,00		110.000,00
12.128.0007.0.000	Educar para a Cidadania	110.000,00		110.000,00
12.128.0007.6.005	Formação de Professores de Educação Especial	110.000,00		110.000,00
12.361.0000.0.000	ENSINO FUNDAMENTAL	78.293.438,00		78.293.438,00
12.361.0007.0.000	Educar para a Cidadania	67.509.438,00		67.509.438,00
12.361.0007.2.189	Gestão das Ações da Merenda Esc./PNAE/AEE/PNAP/PNAEJA/PNAC /PNAEM	2.630.000,00		2.630.000,00
12.361.0007.2.296	Gestão das ações do Programa Dinheiro Direto na Escola - PDDE	20.000,00		20.000,00
12.361.0007.2.297	Gestão das Ações de Transp. Escolar Educ. Básica - PNAT E PETE ESTADUAL	4.449.438,00		4.449.438,00
12.361.0007.2.308	Promoção de capacitação para profiss. da Edu. Básica - FUNDEB - 40%	4.000,00		4.000,00
12.361.0007.2.309	Gestão das Ações do Programa Segundo Tempo	70.000,00		70.000,00
12.361.0007.6.002	Gestão das ações do Fundeb - 60%	41.433.000,00		41.433.000,00
12.361.0007.6.003	Gestão das ações do Fundeb - 40%	14.693.000,00		14.693.000,00
12.361.0007.6.017	Gestão das Ações das Cotas do Salário Educação	1.510.000,00		1.510.000,00
12.361.0007.6.028	Gestão das ações de Transp. Escolar da Edu. Básica - PNATE FUNDEB 40%	2.700.000,00		2.700.000,00
12.361.0010.0.000	PROGRAMA DE APOIO ADMINISTRATIVO	10.784.000,00		10.784.000,00
12.361.0010.2.295	Gestão das ações da Secretaria de Educação	10.784.000,00		10.784.000,00
12.365.0000.0.000	EDUCAÇÃO INFANTIL	3.599.550,00		3.599.550,00
12.365.0007.0.000	Educar para a Cidadania	3.599.550,00		3.599.550,00
12.365.0007.2.291	Cons., Ampl. e Ref. das Escolas, Equip. Esport. e Prédios da Edu. - FUNDEB 40%	343.000,00		343.000,00
12.365.0007.6.024	Constr., Ampl. e Refor. das Escolas, Equip. Esportivos e Prédios da Edu	3.256.550,00		3.256.550,00
13.000.0000.0.000	CULTURA	4.230.000,00		4.230.000,00
13.392.0000.0.000	DIFUSÃO CULTURAL	4.230.000,00		4.230.000,00
13.392.0009.0.000	Eventos como principal estratégia de comunicação.	4.230.000,00		4.230.000,00
13.392.0009.8.008	Manutenção das ações da Cultura	186.000,00		186.000,00
13.392.0009.8.011	Gestão do Calendário de Eventos	4.044.000,00		4.044.000,00
15.000.0000.0.000	URBANISMO	10.694.000,00	18.470.248,00	29.164.248,00
15.451.0000.0.000	INFRA-ESTRUTURA URBANA		18.470.248,00	18.470.248,00
15.451.0003.0.000	Construindo o Futuro		18.470.248,00	18.470.248,00
15.451.0003.1.126	Constr., manut. e reforma de edificações, equip. e espaços públ.		3.239.012,00	3.239.012,00
15.451.0003.1.127	Pavimentação e recuperação de vias		8.290.010,00	8.290.010,00
15.451.0003.1.128	Const., reforma, ampl. e manut. do sistema de iluminação pública.		4.603.000,00	4.603.000,00
15.451.0003.1.142	Construção Ciclovia.		2.302.000,00	2.302.000,00
15.451.0003.5.074	Constr. e/ou Ampl. e Ref. da Ponte de Acesso a Ilha de Paulo Afonso		14.226,00	14.226,00
15.451.0003.5.079	Construção da PEC - Praça dos Esportes e da Cultura		22.000,00	22.000,00
15.452.0000.0.000	SERVIÇOS URBANOS	10.694.000,00		10.694.000,00
15.452.0004.0.000	Paulo Afonso Verde, Limpo e Seguro.	10.694.000,00		10.694.000,00



# PREFEITURA MUNICIPAL DE PAULO AFONSO

Orçamento 2017

AV APOLONIO SALES  
CENTRO

Anexo VI Programa de Trabalho de Governo - Demonstrativo de Funções, Subfunções,  
Programas por Projeto e Atividade (Anexo 07, Lei Nº 4.320/64)

C.N.P.J. : 14.217.327/0001-24

CÓDIGO	ESPECIFICAÇÃO	ATIVIDADE	PROJETO	TOTAL FIXADO
15.452.0004.2.112	Serviços de Limpeza de lixo, Logradouro públicos e patios de feira	10.694.000,00		10.694.000,00
17.000.0000.0.000	SANEAMENTO		481.000,00	481.000,00
17.512.0000.0.000	SANEAMENTO BÁSICO URBANO		481.000,00	481.000,00
17.512.0003.0.000	Construindo o Futuro		481.000,00	481.000,00
17.512.0003.1.107	Construção, ampliação e manutenção da rede de esgoto.		481.000,00	481.000,00
18.000.0000.0.000	GESTÃO AMBIENTAL	7.306.000,00		7.306.000,00
18.122.0000.0.000	ADMINISTRAÇÃO GERAL	6.766.000,00		6.766.000,00
18.122.0010.0.000	PROGRAMA DE APOIO ADMINISTRATIVO	6.766.000,00		6.766.000,00
18.122.0010.2.105	Gestão das Ações da Secretaria de Meio Ambiente	6.766.000,00		6.766.000,00
18.541.0000.0.000	PRESERVAÇÃO E CONSERVAÇÃO AMBIENTAL	540.000,00		540.000,00
18.541.0004.0.000	Paulo Afonso Verde, Limpo e Seguro.	540.000,00		540.000,00
18.541.0004.6.034	Manutenção do Aterro Sanitário	540.000,00		540.000,00
20.000.0000.0.000	AGRICULTURA	9.000.000,00		9.000.000,00
20.122.0000.0.000	ADMINISTRAÇÃO GERAL	6.165.000,00		6.165.000,00
20.122.0010.0.000	PROGRAMA DE APOIO ADMINISTRATIVO	6.165.000,00		6.165.000,00
20.122.0010.2.120	Gestão das ações da Secretaria de Agricultura e Aquicultura	6.165.000,00		6.165.000,00
20.605.0000.0.000	ABASTECIMENTO	2.835.000,00		2.835.000,00
20.605.0005.0.000	Desenvolvimento e Potencialidades Econômicas do Mun	2.835.000,00		2.835.000,00
20.605.0005.6.030	Programa de Abastecimento de Água no Município	2.835.000,00		2.835.000,00
22.000.0000.0.000	INDÚSTRIA	3.000.000,00		3.000.000,00
22.122.0000.0.000	ADMINISTRAÇÃO GERAL	3.000.000,00		3.000.000,00
22.122.0010.0.000	PROGRAMA DE APOIO ADMINISTRATIVO	3.000.000,00		3.000.000,00
22.122.0010.8.010	Manutenção das ações da Sec Mun. de Turismo, Indústria e Comércio	3.000.000,00		3.000.000,00
26.000.0000.0.000	TRANSPORTE	1.427.000,00		1.427.000,00
26.122.0000.0.000	ADMINISTRAÇÃO GERAL	1.427.000,00		1.427.000,00
26.122.0002.0.000	Atend e Desenvolv da Gestão Adm e finanças	1.427.000,00		1.427.000,00
26.122.0002.2.117	Gestão das ações de transportes.	1.427.000,00		1.427.000,00
27.000.0000.0.000	DESPORTO E LAZER	155.000,00		155.000,00
27.812.0000.0.000	DESPORTO COMUNITÁRIO	155.000,00		155.000,00
27.812.0008.0.000	Gestão Social com Qualidade.	71.000,00		71.000,00
27.812.0008.6.031	Instalação e Manutenção da PEC- Praça dos Esportes e da Cultura	71.000,00		71.000,00
27.812.0009.0.000	Eventos como principal estratégia de comunicação.	84.000,00		84.000,00
27.812.0009.8.009	Manutenção das ações dos Esportes	84.000,00		84.000,00
28.000.0000.0.000	ENCARGOS ESPECIAIS	6.000.000,00		6.000.000,00
28.846.0000.0.000	OUTROS ENCARGOS ESPECIAIS	6.000.000,00		6.000.000,00
28.846.0888.0.000	ENCARGOS GERAIS	6.000.000,00		6.000.000,00
28.846.0888.8.888	ENCARGOS GERAIS DO MUNICIPIO	6.000.000,00		6.000.000,00
	<b>SUBTOTAL</b>	<b>256.898.918,00</b>	<b>22.301.082,00</b>	<b>279.200.000,00</b>



# PREFEITURA MUNICIPAL DE PAULO AFONSO

Orçamento 2017


AV APOLONIO SALES  
CENTRO  
C.N.P.J. : 14.217.327/0001-24

Anexo VI Programa de Trabalho de Governo - Demonstrativo de Funções, Subfunções,  
Programas por Projeto e Atividade (Anexo 07, Lei Nº 4.320/64)

CÓDIGO	ESPECIFICAÇÃO	ATIVIDADE	PROJETO	TOTAL FIXADO
<b>RESERVA DE CONTIGÊNCIA</b>		<b>RESERVA</b>		
99.000.0000.0.000	RESERVA DE CONTIGÊNCIA			800.000,00
99.999.0000.0.000	RESERVA DE CONTINGÊNCIA			800.000,00
99.999.0999.0.000	RESERVA DE CONTINGENCIA			800.000,00
99.999.0999.9.999	RESERVA DE CONTINGENCIA			800.000,00
	<b>SUBTOTAL</b>	0,00	0,00	800.000,00
<b>TOTAL GERAL</b>		<b>256.898.918,00</b>	<b>22.301.082,00</b>	<b>280.000.000,00</b>



ANEXO VII: DEMONSTRATIVO DA  
DESPESA POR FUNÇÕES, SUB-FUNÇÃO E  
PROGRAMAS CONFORME O VÍNCULO  
COM OS RECURSOS  
(Anexo 08, da Lei 4320/64)



# PREFEITURA MUNICIPAL DE PAULO AFONSO

Orçamento 2017

AV APOLONIO SALES  
CENTRO

Anexo VII - Demonstrativo da Despesa por Funções, Subfunções e Programas conforme o vínculo  
com os recursos (Anexo 08, Lei Nº 4.320/64)

C.N.P.J. : 14.217.327/0001-24

CÓDIGO	ESPECIFICAÇÃO	VINCULADO	ORDINÁRIO	TOTAL FIXADO
01.000.0000.0.000	LEGISLATIVA		7.664.000,00	7.664.000,00
01.031.0000.0.000	ACÇÃO LEGISLATIVA		7.664.000,00	7.664.000,00
01.031.0001.0.000	Atendimento e desenvolvimento da gestão Legislativa.		7.664.000,00	7.664.000,00
01.031.0001.2.101	Gestão das ações legislativas.		7.554.000,00	7.554.000,00
01.031.0001.5.060	Reestruturação do Prédio da Câmara Municipal de Paulo Afonso		110.000,00	110.000,00
04.000.0000.0.000	ADMINISTRAÇÃO	951.000,00	29.868.000,00	30.819.000,00
04.121.0000.0.000	PLANEJAMENTO E ORCCAMENTO		1.000.000,00	1.000.000,00
04.121.0010.0.000	PROGRAMA DE APOIO ADMINISTRATIVO		1.000.000,00	1.000.000,00
04.121.0010.2.225	Gestão das Ações de Planejamento.		1.000.000,00	1.000.000,00
04.122.0000.0.000	ADMINISTRAÇÃO GERAL	906.000,00	25.020.000,00	25.926.000,00
04.122.0002.0.000	Atend e Desenvolv da Gestão Adm e finanças	1.000,00	401.000,00	402.000,00
04.122.0002.1.106	Implantação e coordenação do Prog. de modern. Tributária	1.000,00	401.000,00	402.000,00
04.122.0010.0.000	PROGRAMA DE APOIO ADMINISTRATIVO	905.000,00	24.619.000,00	25.524.000,00
04.122.0010.2.104	Gestão das ações do Gabinete do Prefeito.		4.000.000,00	4.000.000,00
04.122.0010.2.115	Gestão das ações da Sec. de Administração	106.000,00	7.174.000,00	7.280.000,00
04.122.0010.2.219	Gestão das ativ. de direção na impl. de prog. de auditoria perma./CONTRO.		650.000,00	650.000,00
04.122.0010.2.232	Gestão das Ações de Infra Estrutura	772.000,00	6.137.000,00	6.909.000,00
04.122.0010.4.218	Gestão de serviços da procuradoria geral do município.		1.500.000,00	1.500.000,00
04.122.0010.6.006	Gestão das ações do BTN		4.000.000,00	4.000.000,00
04.122.0010.8.012	Gestão das ações da Secretaria de Cultura e Esporte	27.000,00	1.158.000,00	1.185.000,00
04.123.0000.0.000	ADMINISTRAÇÃO FINANCEIRA	5.000,00	3.595.000,00	3.600.000,00
04.123.0010.0.000	PROGRAMA DE APOIO ADMINISTRATIVO	5.000,00	3.595.000,00	3.600.000,00
04.123.0010.8.015	Gestão das ações da Fazenda	5.000,00	3.595.000,00	3.600.000,00
04.181.0000.0.000	POLICIAMENTO	40.000,00	253.000,00	293.000,00
04.181.0002.0.000	Atend e Desenvolv da Gestão Adm e finanças	40.000,00	253.000,00	293.000,00
04.181.0002.2.116	Manutenção das Ações do COMSETRAN	40.000,00	253.000,00	293.000,00
08.000.0000.0.000	ASSISTÊNCIA SOCIAL	6.033.934,00	14.895.066,00	20.929.000,00
08.122.0000.0.000	ADMINISTRAÇÃO GERAL	644.600,00	9.534.066,00	10.178.666,00
08.122.0010.0.000	PROGRAMA DE APOIO ADMINISTRATIVO	644.600,00	9.534.066,00	10.178.666,00
08.122.0010.2.142	Gestão das Ações da Assistência Social	644.600,00	9.534.066,00	10.178.666,00
08.243.0000.0.000	ASSISTÊNCIA À CRIANÇA E AO ADOLESCENTE		208.000,00	208.000,00
08.243.0008.0.000	Gestão Social com Qualidade.		208.000,00	208.000,00
08.243.0008.2.147	Apoio as ações de Promoção dos direitos da Criança e do Adolescente		198.000,00	198.000,00
08.243.0008.6.033	MANUTENÇÃO DAS ATIVIDADES DO CONSELHO TUTELAR		10.000,00	10.000,00
08.244.0000.0.000	ASSISTÊNCIA COMUNITÁRIA	5.389.334,00	5.153.000,00	10.542.334,00
08.244.0008.0.000	Gestão Social com Qualidade.	5.389.334,00	5.153.000,00	10.542.334,00
08.244.0008.2.143	Manut. dos Benef. Event. e Benef. assistenciais (BPC E BPC NA ESCOLA)	60.640,00	1.000,00	61.640,00
08.244.0008.2.155	Manutenção das Ações do Programa Bolsa Família (IGD).	500.000,00		500.000,00
08.244.0008.2.182	Manutenção das Ações de Segurança Alimentar e Nutricional	1.471.660,00	505.000,00	1.976.660,00
08.244.0008.3.000	Promoção e Integração ao Mundo do Trabalho (ACESSUAS)	6.000,00	6.000,00	12.000,00
08.244.0008.5.024	Melhorando a Habitação e a Habitabilidade	1.196.834,00	502.000,00	1.698.834,00





# PREFEITURA MUNICIPAL DE PAULO AFONSO

Orçamento 2017

AV APOLONIO SALES

CENTRO

C.N.P.J. : 14.217.327/0001-24

Anexo VII - Demonstrativo da Despesa por Funções, Subfunções e Programas conforme o vínculo com os recursos (Anexo 08, Lei Nº 4.320/64)

CÓDIGO	ESPECIFICAÇÃO	VINCULADO	ORDINÁRIO	TOTAL FIXADO
08.244.0008.5.072	Caravana da Cidadania para Assistencia Social		2.000,00	2.000,00
08.244.0008.6.025	Manutenção da Casa dos Conselhos	23.000,00	1.000,00	24.000,00
08.244.0008.6.026	Manutenção do Programa de Transferencia de Rendas - Paulo Afonso Cidadania	10.000,00	3.600.000,00	3.610.000,00
08.244.0008.6.032	APRIMORAMENTO DA GESTÃO DO SUAS	100.000,00	6.000,00	106.000,00
08.244.0008.8.002	Manutenção da Proteção Social Básica	985.000,00	519.000,00	1.504.000,00
08.244.0008.8.003	Manutenção da Proteção Social Especial de Média Complexidade	558.000,00	3.000,00	561.000,00
08.244.0008.8.004	Manutenção da Proteção Social Especial de Alta Complexidade	473.200,00	1.000,00	474.200,00
08.244.0008.8.006	Manutenção de outras ações de Proteção Social	5.000,00	5.000,00	10.000,00
08.244.0008.8.013	IMPLANT/IMPLEMENT DO MARCO REGULATORIO DAS ORG. DA SOCIEDADE CIVIL		2.000,00	2.000,00
10.000.0000.0.000	SAÚDE	38.517.400,00	38.409.364,00	76.926.764,00
10.301.0000.0.000	ATENÇÃO BÁSICA	9.922.400,00	18.131.864,00	28.054.264,00
10.301.0006.0.000	Sociedade Saudável	9.902.400,00	8.105.000,00	18.007.400,00
10.301.0006.1.155	Construção, Ampliação e reforma de UBS E SMS	820.000,00	302.000,00	1.122.000,00
10.301.0006.2.261	Gestão das Ações do PACS	2.500.000,00	583.000,00	3.083.000,00
10.301.0006.2.265	Gestão do Programa de Saúde Bucal - PSB	700.000,00	436.000,00	1.136.000,00
10.301.0006.2.271	Gestão dos Programas PSF, PMAQ e PAR	5.312.400,00	6.571.000,00	11.883.400,00
10.301.0006.5.071	Caravana da Cidadania para saúde		3.000,00	3.000,00
10.301.0006.6.020	Gestão das Ações Básicas aos Povos Indígenas	20.000,00	137.000,00	157.000,00
10.301.0006.6.021	Gestão das Ações do NASF	500.000,00	60.000,00	560.000,00
10.301.0006.6.022	Gestão do Programa Rede Cegonha	50.000,00	1.000,00	51.000,00
10.301.0006.8.014	Manutenção das atividades do Conselho Municipal de Saúde		12.000,00	12.000,00
10.301.0010.0.000	PROGRAMA DE APOIO ADMINISTRATIVO	20.000,00	10.026.864,00	10.046.864,00
10.301.0010.2.290	Gestão das Ações de Saúde	20.000,00	10.026.864,00	10.046.864,00
10.302.0000.0.000	ASSISTÊNCIA HOSPITALAR E AMBULATORIAL	25.420.000,00	14.722.500,00	40.142.500,00
10.302.0006.0.000	Sociedade Saudável	25.420.000,00	14.722.500,00	40.142.500,00
10.302.0006.2.273	Gestão das Ações do SAMU	2.310.000,00	1.159.500,00	3.469.500,00
10.302.0006.2.277	Gestão da Média e Alta Complexidade Ambul. e Hospit. e Implantação de UTI	22.940.000,00	13.374.000,00	36.314.000,00
10.302.0006.6.019	Gestão CEO	170.000,00	189.000,00	359.000,00
10.303.0000.0.000	SUPORTE PROFILÁTICO E TERAPÉUTICO	1.800.000,00	3.419.000,00	5.219.000,00
10.303.0006.0.000	Sociedade Saudável	1.800.000,00	3.419.000,00	5.219.000,00
10.303.0006.2.275	Gestão das Ações de Assistência Farmacêutica	1.660.000,00	3.351.000,00	5.011.000,00
10.303.0006.2.289	Gestão das Ações da Farmácia Popular	140.000,00	68.000,00	208.000,00
10.304.0000.0.000	VIGILÂNCIA SANITÁRIA	115.000,00	648.000,00	763.000,00
10.304.0006.0.000	Sociedade Saudável	115.000,00	648.000,00	763.000,00
10.304.0006.2.245	Gestão das Ações de Vigilância Sanitária	115.000,00	648.000,00	763.000,00
10.305.0000.0.000	VIGILÂNCIA EPIDEMIOLÓGICA	1.260.000,00	1.488.000,00	2.748.000,00
10.305.0006.0.000	Sociedade Saudável	1.260.000,00	1.488.000,00	2.748.000,00
10.305.0006.2.237	Gestão do Programa de HIV/AIDS e DST	120.000,00	51.000,00	171.000,00
10.305.0006.2.251	Gestão das Ações de Vigilância Epidemiológica	1.140.000,00	1.437.000,00	2.577.000,00
12.000.0000.0.000	EDUCAÇÃO	64.296.000,00	17.801.988,00	82.097.988,00
12.122.0000.0.000	ADMINISTRAÇÃO GERAL	17.000,00	78.000,00	95.000,00



# PREFEITURA MUNICIPAL DE PAULO AFONSO

Orçamento 2017


AV APOLONIO SALES

CENTRO

C.N.P.J. : 14.217.327/0001-24

Anexo VII - Demonstrativo da Despesa por Funções, Subfunções e Programas conforme o vínculo com os recursos (Anexo 08, Lei Nº 4.320/64)

CÓDIGO	ESPECIFICAÇÃO	VINCULADO	ORDINÁRIO	TOTAL FIXADO
12.122.0007.0.000	Educar para a Cidadania	17.000,00	78.000,00	95.000,00
12.122.0007.2.158	Manutenção da Casa dos Estudantes		78.000,00	78.000,00
12.122.0007.2.201	Manutenção dos Conselhos Municipais de Educação-Fundeb 40%	17.000,00		17.000,00
12.128.0000.0.000	FORMAÇÃO DE RECURSOS HUMANOS	100.000,00	10.000,00	110.000,00
12.128.0007.0.000	Educar para a Cidadania	100.000,00	10.000,00	110.000,00
12.128.0007.6.005	Formação de Professores de Educação Especial	100.000,00	10.000,00	110.000,00
12.361.0000.0.000	ENSINO FUNDAMENTAL	62.691.000,00	15.602.438,00	78.293.438,00
12.361.0007.0.000	Educar para a Cidadania	62.259.000,00	5.250.438,00	67.509.438,00
12.361.0007.2.189	Gestão das Ações da Merenda Esc./PNAE/AEE/PNAP/PNAEJA/PNAC /PNAEM	1.130.000,00	1.500.000,00	2.630.000,00
12.361.0007.2.296	Gestão das ações do Programa Dinheiro Direto na Escola - PDDE	20.000,00		20.000,00
12.361.0007.2.297	Gestão das Ações de Transp. Escolar Educ. Básica - PNAT E PETE ESTADUAL	715.000,00	3.734.438,00	4.449.438,00
12.361.0007.2.308	Promocão de capacitação para profiss. da Edu. Básica - FUNDEB - 40%	4.000,00		4.000,00
12.361.0007.2.309	Gestão das Ações do Programa Segundo Tempo	54.000,00	16.000,00	70.000,00
12.361.0007.6.002	Gestão das ações do Fundeb - 60%	41.433.000,00		41.433.000,00
12.361.0007.6.003	Gestão das ações do Fundeb - 40%	14.693.000,00		14.693.000,00
12.361.0007.6.017	Gestão das Ações das Cotas do Salário Educação	1.510.000,00		1.510.000,00
12.361.0007.6.028	Gestão das ações de Transp. Escolar da Edu. Básica - PNATE FUNDEB 40%	2.700.000,00		2.700.000,00
12.361.0010.0.000	PROGRAMA DE APOIO ADMINISTRATIVO	432.000,00	10.352.000,00	10.784.000,00
12.361.0010.2.295	Gestão das ações da Secretaria de Educação	432.000,00	10.352.000,00	10.784.000,00
12.365.0000.0.000	EDUCAÇÃO INFANTIL	1.488.000,00	2.111.550,00	3.599.550,00
12.365.0007.0.000	Educar para a Cidadania	1.488.000,00	2.111.550,00	3.599.550,00
12.365.0007.2.291	Cons., Ampl. e Ref. das Escolas, Equip. Esport. e Prédios da Edu. - FUNDEB 40%	343.000,00		343.000,00
12.365.0007.6.024	Constr., Ampl. e Refor. das Escolas, Equip. Esportivos e Prédios da Edu	1.145.000,00	2.111.550,00	3.256.550,00
13.000.0000.0.000	CULTURA	1.772.000,00	2.458.000,00	4.230.000,00
13.392.0000.0.000	DIFUSÃO CULTURAL	1.772.000,00	2.458.000,00	4.230.000,00
13.392.0009.0.000	Eventos como principal estratégia de comunicação.	1.772.000,00	2.458.000,00	4.230.000,00
13.392.0009.8.008	Manutenção das ações da Cultura	178.000,00	8.000,00	186.000,00
13.392.0009.8.011	Gestão do Calendário de Eventos	1.594.000,00	2.450.000,00	4.044.000,00
15.000.0000.0.000	URBANISMO	13.818.566,00	15.345.682,00	29.164.248,00
15.451.0000.0.000	INFRA-ESTRUTURA URBANA	6.387.566,00	12.082.682,00	18.470.248,00
15.451.0003.0.000	Construindo o Futuro	6.387.566,00	12.082.682,00	18.470.248,00
15.451.0003.1.126	Constr., manut. e reforma de edificações, equip. e espaços públ.	1.136.000,00	2.103.012,00	3.239.012,00
15.451.0003.1.127	Pavimentação e recuperação de vias	4.935.340,00	3.354.670,00	8.290.010,00
15.451.0003.1.128	Const., reforma, ampl. e manut. do sistema de iluminação pública	181.000,00	4.422.000,00	4.603.000,00
15.451.0003.1.142	Construção Ciclovia	101.000,00	2.201.000,00	2.302.000,00
15.451.0003.5.074	Constr. e/ou Ampl. e Ref. da Ponte de Acesso a Ilha de Paulo Afonso	13.226,00	1.000,00	14.226,00
15.451.0003.5.079	Construção da PEC - Praça dos Esportes e da Cultura	21.000,00	1.000,00	22.000,00
15.452.0000.0.000	SERVIÇOS URBANOS	7.431.000,00	3.263.000,00	10.694.000,00
15.452.0004.0.000	Paulo Afonso Verde, Limpo e Seguro	7.431.000,00	3.263.000,00	10.694.000,00
15.452.0004.2.112	Serviços de Limpeza de lixo, Logradouro públicos e patios de feira	7.431.000,00	3.263.000,00	10.694.000,00
17.000.0000.0.000	SANEAMENTO	80.000,00	401.000,00	481.000,00



# PREFEITURA MUNICIPAL DE PAULO AFONSO

Orçamento 2017

AV APOLONIO SALES

CENTRO

C.N.P.J. : 14.217.327/0001-24

Anexo VII - Demonstrativo da Despesa por Funções, Subfunções e Programas conforme o vínculo com os recursos (Anexo 08, Lei Nº 4.320/64)

CÓDIGO	ESPECIFICAÇÃO	VINCULADO	ORDINÁRIO	TOTAL FIXADO
17.512.0000.0.000	SANEAMENTO BÁSICO URBANO	80.000,00	401.000,00	481.000,00
17.512.0003.0.000	Construindo o Futuro	80.000,00	401.000,00	481.000,00
17.512.0003.1.107	Construção, ampliação e manutenção da rede de esgoto.	80.000,00	401.000,00	481.000,00
18.000.0000.0.000	GESTÃO AMBIENTAL	69.000,00	7.237.000,00	7.306.000,00
18.122.0000.0.000	ADMINISTRAÇÃO GERAL	30.000,00	6.736.000,00	6.766.000,00
18.122.0010.0.000	PROGRAMA DE APOIO ADMINISTRATIVO	30.000,00	6.736.000,00	6.766.000,00
18.122.0010.2.105	Gestão das Ações da Secretaria de Meio Ambiente	30.000,00	6.736.000,00	6.766.000,00
18.541.0000.0.000	PRESERVAÇÃO E CONSERVAÇÃO AMBIENTAL	39.000,00	501.000,00	540.000,00
18.541.0004.0.000	Paulo Afonso Verde, Limpo e Seguro.	39.000,00	501.000,00	540.000,00
18.541.0004.6.034	Manutenção do Aterro Sanitário	39.000,00	501.000,00	540.000,00
20.000.0000.0.000	AGRICULTURA	1.410.000,00	7.590.000,00	9.000.000,00
20.122.0000.0.000	ADMINISTRAÇÃO GERAL	176.000,00	5.989.000,00	6.165.000,00
20.122.0010.0.000	PROGRAMA DE APOIO ADMINISTRATIVO	176.000,00	5.989.000,00	6.165.000,00
20.122.0010.2.120	Gestão das ações da Secretaria de Agricultura e Aquicultura	176.000,00	5.989.000,00	6.165.000,00
20.605.0000.0.000	ABASTECIMENTO	1.234.000,00	1.601.000,00	2.835.000,00
20.605.0005.0.000	Desenvolvimento e Potencialidades Econômicas do Mun	1.234.000,00	1.601.000,00	2.835.000,00
20.605.0005.6.030	Programa de Abastecimento de Água no Município	1.234.000,00	1.601.000,00	2.835.000,00
22.000.0000.0.000	INDÚSTRIA	500.000,00	2.500.000,00	3.000.000,00
22.122.0000.0.000	ADMINISTRAÇÃO GERAL	500.000,00	2.500.000,00	3.000.000,00
22.122.0010.0.000	PROGRAMA DE APOIO ADMINISTRATIVO	500.000,00	2.500.000,00	3.000.000,00
22.122.0010.8.010	Manutenção das ações da Sec Mun. de Turismo, Indústria e Comércio	500.000,00	2.500.000,00	3.000.000,00
26.000.0000.0.000	TRANSPORTE	652.000,00	775.000,00	1.427.000,00
26.122.0000.0.000	ADMINISTRAÇÃO GERAL	652.000,00	775.000,00	1.427.000,00
26.122.0002.0.000	Atend e Desenvol da Gestão Adm e finanças	652.000,00	775.000,00	1.427.000,00
26.122.0002.2.117	Gestão das ações de transportes.	652.000,00	775.000,00	1.427.000,00
27.000.0000.0.000	DESPORTO E LAZER	70.000,00	85.000,00	155.000,00
27.812.0000.0.000	DESPORTO COMUNITÁRIO	70.000,00	85.000,00	155.000,00
27.812.0008.0.000	Gestão Social com Qualidade.	70.000,00	1.000,00	71.000,00
27.812.0008.6.031	Instalação e Manutenção da PFC- Praça dos Esportes e da Cultura	70.000,00	1.000,00	71.000,00
27.812.0009.0.000	Eventos como principal estratégia de comunicação.		84.000,00	84.000,00
27.812.0009.8.009	Manutenção das ações dos Esportes		84.000,00	84.000,00
28.000.0000.0.000	ENCARGOS ESPECIAIS	10.000,00	5.990.000,00	6.000.000,00
28.846.0000.0.000	OUTROS ENCARGOS ESPECIAIS	10.000,00	5.990.000,00	6.000.000,00
28.846.0888.0.000	ENCARGOS GERAIS	10.000,00	5.990.000,00	6.000.000,00
28.846.0888.8.888	ENCARGOS GERAIS DO MUNICIPIO	10.000,00	5.990.000,00	6.000.000,00
99.000.0000.0.000	RESERVA DE CONTINGÊNCIA		800.000,00	800.000,00
99.999.0000.0.000	RESERVA DE CONTINGÊNCIA		800.000,00	800.000,00
99.999.0999.0.000	RESERVA DE CONTINGENCIA		800.000,00	800.000,00
99.999.0999.9.999	RESERVA DE CONTINGENCIA		800.000,00	800.000,00
	<b>TOTAL GERAL</b>	<b>128.179.900,00</b>	<b>151.820.100,00</b>	<b>280.000.000,00</b>



ANEXO VIII: DEMONSTRATIVO DA  
DESPEZA POR ÓRGÃOS E FUNÇÕES  
(Anexo 09 da Lei 4320/64)




# PREFEITURA MUNICIPAL DE PAULO AFONSO

Orçamento 2017

AV APOLONIO SALES  
CENTRO  
C.N.P.J. : 14.217.327/0001-24

Anexo VIII - Demonstrativo da Despesa por Órgãos e Funções (Anexo 08 da Lei Nº 4.320/64)

CÓDIGO	ESPECIFICAÇÃO	TOTAL FIXADO
<b>01.01.00</b>	<b>- CAMARA MUNICIPAL</b>	
01	LEGISLATIVA	7.664.000,00
	<b>TOTAL</b>	<b>7.664.000,00</b>
<b>03.02.00</b>	<b>- GABINETE DO PREFEITO</b>	
04	ADMINISTRAÇÃO	4.000.000,00
	<b>TOTAL</b>	<b>4.000.000,00</b>
<b>03.03.00</b>	<b>- SECRETARIA MUNICIPAL DE SAÚDE</b>	
10	SAÚDE	76.926.764,00
	<b>TOTAL</b>	<b>76.926.764,00</b>
<b>03.04.00</b>	<b>- CONTROLADORIA DO MUNICÍPIO</b>	
04	ADMINISTRAÇÃO	650.000,00
	<b>TOTAL</b>	<b>650.000,00</b>
<b>03.05.00</b>	<b>- SEC. MUNICIPAL DE PLANEJAMENTO</b>	
04	ADMINISTRAÇÃO	1.000.000,00
	<b>TOTAL</b>	<b>1.000.000,00</b>
<b>03.06.00</b>	<b>- SEC. MUNICIPAL DE ADMINISTRAÇÃO</b>	
04	ADMINISTRAÇÃO	7.573.000,00
26	TRANSPORTE	1.427.000,00
	<b>TOTAL</b>	<b>9.000.000,00</b>
<b>03.07.00</b>	<b>- SEC. MUNICIPAL DE EDUCAÇÃO</b>	
12	EDUCAÇÃO	82.097.988,00
	<b>TOTAL</b>	<b>82.097.988,00</b>
<b>03.08.00</b>	<b>- SEC. MUN. DE INFRA-ESTRUTURA</b>	
04	ADMINISTRAÇÃO	6.909.000,00
15	URBANISMO	18.470.248,00




# PREFEITURA MUNICIPAL DE PAULO AFONSO

Orçamento 2017

AV APOLONIO SALES  
CENTRO  
C.N.P.J. : 14.217.327/0001-24

Anexo VIII - Demonstrativo da Despesa por Órgãos e Funções (Anexo 08 da Lei Nº 4.320/64)

CÓDIGO	ESPECIFICAÇÃO	TOTAL FIXADO
17	SANEAMENTO	481.000,00
		<b>TOTAL 25.860.248,00</b>
<b>03.09.00 - SEC. MUNICIPAL DE MEIO AMBIENTE</b>		
15	URBANISMO	10.694.000,00
18	GESTÃO AMBIENTAL	7.306.000,00
		<b>TOTAL 18.000.000,00</b>
<b>03.10.00 - SEC. MUNICIPAL DE AGRICULTURA E AQUICULTURA</b>		
20	AGRICULTURA	9.000.000,00
		<b>TOTAL 9.000.000,00</b>
<b>03.11.00 - SECRETARIA MUNICIPAL DE DESENVOLVIMENTO SOCIAL</b>		
08	ASSISTÊNCIA SOCIAL	20.929.000,00
27	DESPORTO E LAZER	71.000,00
		<b>TOTAL 21.000.000,00</b>
<b>03.12.00 - ADMINISTRAÇÃO DO BTN</b>		
04	ADMINISTRAÇÃO	4.000.000,00
		<b>TOTAL 4.000.000,00</b>
<b>03.13.00 - SECRETARIA MUNICIPAL DE TURISMO, IND E COMERCIO</b>		
22	INDÚSTRIA	3.000.000,00
		<b>TOTAL 3.000.000,00</b>
<b>03.14.00 - PROCURADORIA GERAL DO MUNICÍPIO</b>		
04	ADMINISTRAÇÃO	1.500.000,00
		<b>TOTAL 1.500.000,00</b>
<b>03.15.00 - SECRETARIA MUNICIPAL DA FAZENDA</b>		
04	ADMINISTRAÇÃO	4.002.000,00
		<b>TOTAL 4.002.000,00</b>



# PREFEITURA MUNICIPAL DE PAULO AFONSO

Orçamento 2017

AV APOLONIO SALES  
CENTRO  
C.N.P.J. : 14.217.327/0001-24

Anexo VIII - Demonstrativo da Despesa por Órgãos e Funções (Anexo 08 da Lei Nº 4.320/64)

CÓDIGO	ESPECIFICAÇÃO	TOTAL FIXADO
<b>03.16.00 - SEC. MUNICIPAL DE CULTURA E ESPORTE</b>		
04	ADMINISTRAÇÃO	1.185.000,00
13	CULTURA	4.230.000,00
27	DESPORTO E LAZER	84.000,00
<b>TOTAL</b>		<b>5.499.000,00</b>
 <b>03.88.00 - ENCARGOS GERAIS DO MUNICÍPIO</b>		
28	ENCARGOS ESPECIAIS	6.000.000,00
<b>TOTAL</b>		<b>6.000.000,00</b>
 <b>03.99.00 - RESERVA DE CONTINGÊNCIA</b>		
99	RESERVA DE CONTINGÊNCIA	800.000,00
<b>TOTAL</b>		<b>800.000,00</b>
<b>TOTAL GERAL</b>		<b>280.000.000,00</b>



Prefeitura Municipal de Paulo Afonso  
Estado da Bahia

---

## ANEXO IX: DESPESA POR ÓRGÃO (LDO)





# PREFEITURA MUNICIPAL DE PAULO AFONSO

Orçamento 2017

AV APOLONIO SALES  
CENTRO  
C.N.P.J. : 14.217.327/0001-24

## Anexo IX - Despesa por Órgão (LDO)

CÓDIGO	ÓRGÃO	ATIVIDADES	PROJETOS	TOTAL	
01.01.00	CAMARA MUNICIPAL	7.554.000,00	110.000,00	7.664.000,00	
03.02.00	GABINETE DO PREFEITO	4.000.000,00	0,00	4.000.000,00	
03.03.00	SECRETARIA MUNICIPAL DE SAÚDE	75.801.764,00	1.125.000,00	76.926.764,00	
03.04.00	CONTROLADORIA DO MUNICÍPIO	650.000,00	0,00	650.000,00	
03.05.00	SEC. MUNICIPAL DE PLANEJAMENTO	1.000.000,00	0,00	1.000.000,00	
03.06.00	SEC. MUNICIPAL DE ADMINISTRAÇÃO	9.000.000,00	0,00	9.000.000,00	
03.07.00	SEC. MUNICIPAL DE EDUCAÇÃO	82.097.988,00	0,00	82.097.988,00	
03.08.00	SEC. MUN. DE INFRA-ESTRUTURA	6.909.000,00	18.951.248,00	25.860.248,00	
03.09.00	SEC. MUNICIPAL DE MEIO AMBIENTE	18.000.000,00	0,00	18.000.000,00	
03.10.00	SEC. MUNICIPAL DE AGRICULTURA E AQUICULTURA	9.000.000,00	0,00	9.000.000,00	
03.11.00	SECRETARIA MUNICIPAL DE DESENVOLVIMENTO SOCIAL	19.287.166,00	1.712.834,00	21.000.000,00	
03.12.00	ADMINISTRAÇÃO DO BTN	4.000.000,00	0,00	4.000.000,00	
03.13.00	SECRETARIA MUNICIPAL DE TURISMO, IND E COMERCIO	3.000.000,00	0,00	3.000.000,00	
03.14.00	PROCURADORIA GERAL DO MUNICÍPIO	1.500.000,00	0,00	1.500.000,00	
03.15.00	SECRETARIA MUNICIPAL DA FAZENDA	3.600.000,00	402.000,00	4.002.000,00	
03.16.00	SEC. MUNICIPAL DE CULTURA E ESPORTE	5.499.000,00	0,00	5.499.000,00	
03.88.00	ENCARGOS GERAIS DO MUNICÍPIO	6.000.000,00	0,00	6.000.000,00	
SUBTOTAL		256.898.918,00	22.301.082,00	279.200.000,00	
RESERVA DE CONTINGÊNCIA					
03.99.00	RESERVA DE CONTINGÊNCIA			800.000,00	
SUBTOTAL		0,00	0,00	800.000,00	
		<b>TOTAL GERAL</b>	<b>256.898.918,00</b>	<b>22.301.082,00</b>	<b>280.000.000,00</b>

### RESUMO


ORÇAMENTO FISCAL	161.880.988,00	19.463.248,00	182.144.236,00
ORÇAMENTO DA SEGURIDADE SOCIAL	95.017.930,00	2.837.834,00	97.855.764,00
<b>TOTAL DO RESUMO</b>	<b>256.898.918,00</b>	<b>22.301.082,00</b>	<b>280.000.000,00</b>



Prefeitura Municipal de Paulo Afonso  
Estado da Bahia

---

## ANEXO X: DESPESA POR PROGRAMA



# PREFEITURA MUNICIPAL DE PAULO AFONSO

AV APOLONIO SALES  
CENTRO  
C.N.P.J. : 14.217.327/0001-24

Orçamento 2017

## Anexo X - Despesa por Programa


CÓDIGO	PROGRAMA	ATIVIDADES	PROJETOS	TOTAL	
0001	Atendimento e desenvolvimento da gestão Legislativa	7.554.000,00	110.000,00	7.664.000,00	
0002	Atend e Desenvolv da Gestão Adm e finanças	1.720.000,00	402.000,00	2.122.000,00	
0003	Construindo o Futuro	0,00	18.951.248,00	18.951.248,00	
0004	Paulo Afonso Verde, Limpo e Seguro	11.234.000,00	0,00	11.234.000,00	
0005	Desenvolvimento e Potencialidades Econômicas do Mun	2.835.000,00	0,00	2.835.000,00	
0006	Sociedade Saudável	65.754.900,00	1.125.000,00	66.879.900,00	
0007	Educar para a Cidadania	71.313.988,00	0,00	71.313.988,00	
0008	Gestão Social com Qualidade	9.108.500,00	1.712.834,00	10.821.334,00	
0009	Eventos como principal estratégia de comunicação	4.314.000,00	0,00	4.314.000,00	
0010	PROGRAMA DE APOIO ADMINISTRATIVO	77.064.530,00	0,00	77.064.530,00	
0888	ENCARGOS GERAIS	6.000.000,00	0,00	6.000.000,00	
SUBTOTAL		256.898.918,00	22.301.082,00	279.200.000,00	
RESERVA DE CONTIGÊNCIA					
0999	RESERVA DE CONTINGENCIA			800.000,00	
SUBTOTAL		0,00	0,00	800.000,00	
		<b>TOTAL GERAL</b>	<b>256.898.918,00</b>	<b>22.301.082,00</b>	<b>280.000.000,00</b>

### RESUMO

ORÇAMENTO FISCAL	161.880.988,00	19.463.248,00	182.144.236,00
ORÇAMENTO DA SEGURIDADE SOCIAL	95.017.930,00	2.837.834,00	97.855.764,00
<b>TOTAL DO RESUMO</b>	<b>256.898.918,00</b>	<b>22.301.082,00</b>	<b>280.000.000,00</b>



## ANEXO XI: DESPESA POR FUNÇÃO



PREFEITURA MUNICIPAL DE PAULO AFONSO

Orçamento 2017

AV APOLONIO SALES  
CENTRO  
C.N.P.J. : 14.217.327/0001-24

Anexo XI - Despesa por Função


CÓDIGO	FUNÇÃO	ATIVIDADES	PROJETOS	TOTAL	
01	LEGISLATIVA	7.554.000,00	110.000,00	7.664.000,00	
04	ADMINISTRAÇÃO	30.417.000,00	402.000,00	30.819.000,00	
08	ASSISTÊNCIA SOCIAL	19.216.166,00	1.712.834,00	20.929.000,00	
10	SAÚDE	75.801.764,00	1.125.000,00	76.926.764,00	
12	EDUCAÇÃO	82.097.988,00	0,00	82.097.988,00	
13	CULTURA	4.230.000,00	0,00	4.230.000,00	
15	URBANISMO	10.694.000,00	18.470.248,00	29.164.248,00	
17	SANEAMENTO	0,00	481.000,00	481.000,00	
18	GESTÃO AMBIENTAL	7.306.000,00	0,00	7.306.000,00	
20	AGRICULTURA	9.000.000,00	0,00	9.000.000,00	
22	INDÚSTRIA	3.000.000,00	0,00	3.000.000,00	
26	TRANSPORTE	1.427.000,00	0,00	1.427.000,00	
27	DESPORTO E LAZER	155.000,00	0,00	155.000,00	
28	ENCARGOS ESPECIAIS	6.000.000,00	0,00	6.000.000,00	
SUBTOTAL		256.898.918,00	22.301.082,00	279.200.000,00	
RESERVA DE CONTIGÊNCIA					
99	RESERVA DE CONTIGÊNCIA			800.000,00	
SUBTOTAL		0,00	0,00	800.000,00	
		<b>TOTAL GERAL</b>	<b>256.898.918,00</b>	<b>22.301.082,00</b>	<b>280.000.000,00</b>

RESUMO

ORÇAMENTO FISCAL	161.880.988,00	19.463.248,00	182.144.236,00
ORÇAMENTO DA SEGURIDADE SOCIAL	95.017.930,00	2.837.834,00	97.855.764,00
<b>TOTAL DO RESUMO</b>	<b>256.898.918,00</b>	<b>22.301.082,00</b>	<b>280.000.000,00</b>



## ANEXO XII: DESPESA POR SUB-FUNÇÃO

**PREFEITURA MUNICIPAL DE PAULO AFONSO****Orçamento 2017**AV APOLONIO SALES  
CENTRO  
C.N.P.J. : 14.217.327/0001-24**Anexo XII - Despesa por SubFunção**

CÓDIGO	SUBFUNÇÃO	ATIVIDADES	PROJETOS	TOTAL	
031	AÇÃO LEGISLATIVA	7.554.000,00	110.000,00	7.664.000,00	
121	PLANEJAMENTO E ORÇAMENTO	1.000.000,00	0,00	1.000.000,00	
122	ADMINISTRAÇÃO GERAL	53.155.666,00	402.000,00	53.557.666,00	
123	ADMINISTRAÇÃO FINANCEIRA	3.600.000,00	0,00	3.600.000,00	
128	FORMAÇÃO DE RECURSOS HUMANOS	110.000,00	0,00	110.000,00	
181	POLICIAMENTO	293.000,00	0,00	293.000,00	
243	ASSISTÊNCIA À CRIANÇA E AO ADOLESCENTE	208.000,00	0,00	208.000,00	
244	ASSISTÊNCIA COMUNITÁRIA	8.829.500,00	1.712.834,00	10.542.334,00	
301	ATENÇÃO BÁSICA	26.929.264,00	1.125.000,00	28.054.264,00	
302	ASSISTÊNCIA HOSPITALAR E AMBULATORIAL	40.142.500,00	0,00	40.142.500,00	
303	SUORTE PROFILÁTICO E TERAPÉUTICO	5.219.000,00	0,00	5.219.000,00	
304	VIGILÂNCIA SANITÁRIA	763.000,00	0,00	763.000,00	
305	VIGILÂNCIA EPIDEMIOLÓGICA	2.748.000,00	0,00	2.748.000,00	
361	ENSINO FUNDAMENTAL	78.293.438,00	0,00	78.293.438,00	
365	EDUCAÇÃO INFANTIL	3.599.550,00	0,00	3.599.550,00	
392	DIFUSÃO CULTURAL	4.230.000,00	0,00	4.230.000,00	
451	INFRA-ESTRUTURA URBANA	0,00	18.470.248,00	18.470.248,00	
452	SERVIÇOS URBANOS	10.694.000,00	0,00	10.694.000,00	
512	SANEAMENTO BÁSICO URBANO	0,00	481.000,00	481.000,00	
541	PRESERVAÇÃO E CONSERVAÇÃO AMBIENTAL	540.000,00	0,00	540.000,00	
605	ABASTECIMENTO	2.835.000,00	0,00	2.835.000,00	
812	DESPORTO COMUNITÁRIO	155.000,00	0,00	155.000,00	
846	OUTROS ENCARGOS ESPECIAIS	6.000.000,00	0,00	6.000.000,00	
SUBTOTAL		256.898.918,00	22.301.082,00	279.200.000,00	
RESERVA DE CONTIGÊNCIA					
999	RESERVA DE CONTINGÊNCIA			800.000,00	
SUBTOTAL		0,00	0,00	800.000,00	
		<b>TOTAL GERAL</b>	<b>256.898.918,00</b>	<b>22.301.082,00</b>	<b>280.000.000,00</b>

**RESUMO**

<b>ORÇAMENTO FISCAL</b>	<b>161.880.988,00</b>	<b>19.463.248,00</b>	<b>182.144.236,00</b>
<b>ORÇAMENTO DA SEGURIDADE SOCIAL</b>	<b>95.017.930,00</b>	<b>2.837.834,00</b>	<b>97.855.764,00</b>
<b>TOTAL DO RESUMO</b>	<b>256.898.918,00</b>	<b>22.301.082,00</b>	<b>280.000.000,00</b>



ANEXO XIII: DEMONSTRATIVO DA  
EVOLUÇÃO DA RECEITA E SUA PROJEÇÃO  
PARA OS DOIS SEGUINTE ÀQUELE A QUE  
SE REFERIREM (LDO)





**ANEXO XIII - DEMONSTRATIVO DA EVOLUÇÃO DA RECEITA NO ÚLTIMO ANO E A SUA PROJEÇÃO PARA OS DOIS SEQUINTE ÀQUELE A QUE SE REFERIREM (LOA)**

ESTADO DA BAHIA  
PREFEITURA MUNICIPAL DE PAULO AFONSO

CÓDIGO DA RECEITA	DESCRIÇÃO DA RECEITA	2008	2009	2010	2011	2012	PROJEÇÃO		
							2008	2009	2010
1000.00.00.00.00	RECEITAS CORRENTES						275.828.040,00	287.432.528,18	300.005.747,47
1100.00.00.00.00	RECEITA TRIBUTÁRIA						19.867.600,00	20.692.994,70	21.652.788,89
1110.00.00.00.00	IMPOSTOS						18.400.000,00	19.164.520,07	19.990.805,95
1112.00.00.00.00	IMPOSTOS SOBRE O PATRIMÔNIO E RENDA						8.800.000,00	9.289.795,07	9.654.955,13
1112.02.00.00.00	IPTU						2.400.000,00	2.499.720,07	2.603.583,51
1112.02.00.00.00	IPTU - REC. LIVRE - 80%	0	1	00	P	000	1.272.000,00	1.299.654,44	1.353.883,42
1112.02.00.00.00	IPTU - EDUCAÇÃO - 25%	7	2	01	P	025	600.000,00	649.627,22	676.931,71
1112.02.00.00.00	IPTU - SAÚDE - 15%	6	2	02	P	015	528.000,00	549.938,42	572.788,37
1112.04.00.00.00	IMPOSTO DE RENDA E PROVENTOS DE QUALQUER NATUREZA						5.000.000,00	5.207.750,00	5.424.132,01
1112.04.31.00.00	IMPOSTO DE RENDA RETIDO NA FONTE SOBRE RENDIMENTOS DO TRABALHO						5.000.000,00	5.207.750,00	5.424.132,01
1112.04.31.00.00	IMPOSTO DE RENDA RETIDO NA FONTE SOBRE RENDIMENTOS DO TRABALHO - REC. LIVRE - 80%	0	1	00	P	000	2.650.000,00	2.708.030,00	2.820.546,65
1112.04.31.00.00	IMPOSTO DE RENDA RETIDO NA FONTE SOBRE RENDIMENTOS DO TRABALHO - EDUCAÇÃO - 25%	7	2	01	P	025	1.250.000,00	1.354.015,00	1.410.274,32
1112.04.31.00.00	IMPOSTO DE RENDA RETIDO NA FONTE SOBRE RENDIMENTOS DO TRABALHO - SAÚDE - 15%	6	2	02	P	015	1.100.000,00	1.145.705,00	1.193.309,04
1112.08.00.00.00	ITBI - IMPOSTO S/ TRANSMISSÃO DE BENS IMÓVEIS						1.500.000,00	1.662.325,00	1.627.239,60
1112.08.00.00.00	ITBI - IMPOSTO S/ TRANSMISSÃO DE BENS IMÓVEIS - REC. LIVRE - 80%	0	1	00	P	000	795.000,00	812.409,00	846.184,59
1112.08.00.00.00	ITBI - IMPOSTO S/ TRANSMISSÃO DE BENS IMÓVEIS - EDUCAÇÃO - 25%	7	2	01	P	025	375.000,00	404.204,50	423.062,30
1112.08.00.00.00	ITBI - IMPOSTO S/ TRANSMISSÃO DE BENS IMÓVEIS - SAÚDE - 15%	6	2	02	P	015	330.000,00	345.711,50	357.992,71
1113.00.00.00.00	IMPOSTO DE PRODUÇÃO E A CIRCULAÇÃO						9.500.000,00	9.894.735,00	10.305.850,82
1113.05.00.00.00	IMPOSTO SOBRE SERVIÇOS DE QUALQUER NATUREZA						9.500.000,00	9.894.735,00	10.305.850,82
1113.05.01.00.00	IMPOSTO SOBRE SERVIÇOS DE QUALQUER NATUREZA - QUALQUER NATUREZA						9.500.000,00	9.894.735,00	10.305.850,82
1113.05.01.00.00	IMPOSTO SOBRE SERVIÇOS DE QUALQUER NATUREZA - QUALQUER NATUREZA - REC. LIVRE - 80%	0	1	00	P	000	5.035.000,00	5.145.257,00	5.359.042,43
1113.05.01.00.00	IMPOSTO SOBRE SERVIÇOS DE QUALQUER NATUREZA - QUALQUER NATUREZA - EDUCAÇÃO - 25%	7	2	01	P	025	2.375.000,00	2.572.628,50	2.679.521,21
1113.05.01.00.00	IMPOSTO SOBRE SERVIÇOS DE QUALQUER NATUREZA - QUALQUER NATUREZA - SAÚDE - 15%	6	2	02	P	015	2.090.000,00	2.178.839,50	2.267.287,18
1120.00.00.00.00	TAXAS						1.487.500,00	1.528.474,63	1.591.982,75
1121.00.00.00.00	TAXAS DE EXERCÍCIO DO PODER DE POLÍCIA						1.272.500,00	1.325.372,38	1.380.441,80
1121.21.00.00.00	TAXA DE CONTROLE E FISCALIZAÇÃO AMBIENTAL	0	1	00	P	000	10.000,00	10.415,50	10.848,26
1121.25.00.00.00	TAXA DE LICENÇA PARA FUNCIONAMENTO DE ESTABELECIMENTOS COMERCIAIS INDUSTRIAIS E PRESTADORAS DE SERVIÇOS	0	1	00	P	000	800.000,00	833.240,00	867.861,32
1121.26.00.00.00	TAXA DE PUBLICIDADE COMERCIAL	0	1	00	P	000	2.000,00	2.083,10	2.188,65
1121.27.00.00.00	TAXA DE APREENSÃO E DEPOSITOS	0	1	00	P	000	500,00	520,78	542,41
1121.29.00.00.00	TAXA DE LICENÇA P/ EXECUÇÃO DE OBRAS	0	1	00	P	000	120.000,00	124.696,00	130.179,17
1121.31.00.00.00	TAXA DE UTILIZAÇÃO DE ÁREA DE DOMÍNIO PÚBLICO	0	1	00	P	000	150.000,00	156.223,50	162.723,09
1121.36.00.00.00	TAXA DE APREENSÃO, DEPOSITOS OU LIBERAÇÃO DE ANIMAIS	0	1	00	P	000	10.000,00	10.415,50	10.848,26
1121.99.00.00.00	OUTRAS TAXAS PELO EXERCÍCIO DO PODER DE POLÍCIA	0	1	00	P	000	180.000,00	187.479,00	195.268,75
1122.00.00.00.00	TAXAS PELA PRESTAÇÃO DE SERVIÇOS						195.000,00	203.102,25	211.541,15
1122.28.00.00.00	TAXA DE CEMITÉRIOS	0	1	00	P	000	15.000,00	15.623,25	16.272,40
1122.99.00.00.00	OUTRAS TAXAS PELA PRESTAÇÃO DE SERVIÇOS						180.000,00	187.479,00	195.268,75
1122.99.01.00.00	OUTRAS TAXAS PELA PRESTAÇÃO DE SERVIÇOS	0	1	00	P	000	180.000,00	187.479,00	195.268,75
1200.00.00.00.00	RECEITAS DE CONTRIBUIÇÕES						5.000.000,00	5.207.750,00	5.424.132,01
1230.00.00.00.00	CONTRIBUIÇÃO P/ CUSTEIO DE SERVIÇO DE ILUMINAÇÃO PÚBLICA						5.000.000,00	5.207.750,00	5.424.132,01
1230.01.00.00.00	CONTRIBUIÇÃO P/ CUSTEIO DE SERVIÇO DE ILUMINAÇÃO PÚBLICA - COSIP	0	1	00	P	000	5.000.000,00	5.207.750,00	5.424.132,01
1300.00.00.00.00	RECEITA PATRIMONIAL						1.999.000,00	1.999.734,45	2.061.781,87
1310.00.00.00.00	RECEITAS IMOBILIÁRIAS						1.000,00	1.041,55	1.084,83
1319.00.00.00.00	OUTRAS RECEITAS IMOBILIÁRIAS	0	1	00	P	000	1.000,00	1.041,55	1.084,83
1320.00.00.00.00	RECEITAS DE VALORES MOBILIÁRIOS						1.978.000,00	1.978.861,90	2.059.000,51
1325.00.00.00.00	REMUNERAÇÃO DE DEPÓSITOS BANCÁRIOS						1.978.000,00	1.978.861,90	2.059.000,51
1325.52.00.00.00	REMUNERAÇÃO DE DEPÓSITOS BANCÁRIOS - RECURSOS VINCULADOS A EDUCAÇÃO						880.000,00	884.486,50	900.405,91
1325.52.01.00.00	REMUNERAÇÃO DE DEPÓSITOS BANCÁRIOS - RECURSOS VINCULADOS A EDUCAÇÃO - FUNDEB						500.000,00	520.775,00	542.413,20



**ANEXO XIII - DEMONSTRATIVO DA EVOLUÇÃO DA RECEITA NO ÚLTIMO ANO E A SUA PROJEÇÃO PARA OS DOIS SEGUINTES ÀQUELE A QUE SE REFERIREM (LOA)**

ESTADO DA BAHIA  
PREFEITURA MUNICIPAL DE PAULO AFONSO

CÓDIGO	DESCRIÇÃO	0000	01	02	03	04	05	PROJEÇÃO		
								2017	2018	2019
1325.52.01.01.00	REMUNERAÇÃO DE DEPOSITOS BANCARIOS- RECURSOS VINCULADOS A EDUCACAO - FUNDEB -40%	9	2	18	P	001	350.000,00	364.542,50	379.689,24	
1325.52.01.02.00	REMUNERAÇÃO DE DEPOSITOS BANCARIOS- RECURSOS VINCULADOS A EDUCACAO - FUNDEB -40%	9	2	19	P	001	150.000,00	156.232,50	162.723,06	
1325.52.02.00.00	REMUNERAÇÃO DE DEPOSITOS BANCARIOS- RECURSOS VINCULADOS A EDUCACAO - (25%) - MDE	7	2	01	P	001	50.000,00	52.077,50	54.241,32	
1325.52.03.00.00	REMUNERAÇÃO DE DEPOSITOS BANCARIOS- RECURSOS VINCULADOS A EDUCACAO -OSE	9	2	04	P	001	200.000,00	208.310,00	216.955,28	
1325.52.04.00.00	REMUNERAÇÃO DE DEPOSITOS BANCARIOS- RECURSOS VINCULADOS A EDUCACAO -CONVENIOS	9	2	22	P	001	40.000,00	41.662,00	43.383,09	
1325.52.99.00.00	REMUNERAÇÃO DE DEPOSITOS BANCARIOS- OUTROS VINCULADOS A EDUCACAO	9	2	99	P	001	90.000,00	93.739,50	97.634,38	
1325.52.99.01.00	REMUNERAÇÃO DE DEPOSITOS BANCARIOS- RECURSOS VINCULADOS A EDUCACAO -FNDE FT 15	9	2	15	P	001	90.000,00	93.739,50	97.634,38	
1325.53.00.00.00	REMUNERAÇÃO DE DEPOSITOS BANCARIOS- RECURSOS VINCULADOS A SAUDE	9	2	99	P	001	540.000,00	562.437,00	585.806,26	
1325.53.01.00.00	REMUNERAÇÃO DE DEPOSITOS BANCARIOS- SAUDE - FMS - APLICACAO 15%	6	2	02	P	001	40.000,00	41.662,00	43.393,05	
1325.53.02.00.00	REMUNERAÇÃO DE DEPOSITOS BANCARIOS- TRANSFERENCIA SUS	9	2	14	P	001	500.000,00	520.775,00	542.413,20	
1325.54.00.00.00	REMUNERAÇÃO DE DEPOSITOS BANCARIOS- RECURSOS VINCULADOS A ASSISTENCIA SOCIAL	9	2	99	P	001	225.000,00	234.348,75	244.065,94	
1325.54.01.00.00	REMUNERAÇÃO DE DEPOSITOS BANCARIOS- TRANSFERENCIAS FNAS	9	2	29	P	001	100.000,00	104.155,00	108.482,64	
1325.54.02.00.00	REMUNERAÇÃO DE DEPOSITOS BANCARIOS- RECURSOS DO TESOURO-ASSISTENCIA SOCIAL	0	1	00	P	001	15.000,00	15.673,25	16.372,40	
1325.54.03.00.00	REMUNERAÇÃO DE DEPOSITOS BANCARIOS- ASSISTENCIA SOCIAL-CONVENIOS	9	2	24	P	001	25.000,00	26.038,75	27.120,06	
1325.54.99.00.00	REMUNERAÇÃO DE DEPOSITOS BANCARIOS- OUTROS RECURSOS VINCULADOS A ASSISTENCIA SOCIAL	9	2	99	P	001	85.000,00	88.531,75	92.210,24	
1325.54.99.01.00	REMUNERAÇÃO DE DEPOSITOS BANCARIOS - FIES	8	2	30	P	001	45.000,00	46.899,75	48.817,19	
1325.54.99.02.00	REMUNERAÇÃO DE DEPOSITOS BANCARIOS - FEAS	8	2	26	P	001	40.000,00	41.662,00	43.393,05	
1325.55.00.00.00	REMUNERAÇÃO DE DEPOSITOS BANCARIOS- CONVENIOS DIVERSOS	9	2	24	P	001	50.000,00	52.077,50	54.241,32	
1325.56.00.00.00	REMUNERAÇÃO DE DEPOSITOS BANCARIOS- RECURSOS VINCULADOS	9	2	99	P	001	93.000,00	96.864,15	100.888,86	
1325.56.01.00.00	REMUNERAÇÃO DE DEPOSITOS BANCARIOS- ROYALTIES	0	2	42	P	001	80.000,00	83.324,00	86.786,11	
1325.56.02.00.00	REMUNERAÇÃO DE DEPOSITOS BANCARIOS- CIDE	8	2	16	P	001	10.000,00	10.415,50	10.848,29	
1325.56.03.00.00	REMUNERAÇÃO DE DEPOSITO BANCARIOS - FCBA	6	2	10	P	001	3.000,00	3.124,95	3.254,48	
1325.57.00.00.00	REMUNERAÇÃO DE DEPOSITOS BANCARIOS- RECURSOS NAO VINCULADOS	9	2	99	P	001	190.000,00	196.848,00	203.872,22	
1325.57.01.00.00	REMUNERAÇÃO DE DEPOSITOS BANCARIOS - RECURSOS ORDINARIOS	0	1	00	P	001	160.000,00	166.848,00	173.872,22	
1325.57.02.00.00	REMUNERAÇÃO DE DEPOSITOS BANCARIOS - ALIENACAO DE BEIS	0	2	92	P	001	30.000,00	31.245,50	32.544,79	
1390.00.00.00.00	OUTRAS RECEITAS PATRIMONIAIS	0	1	00	P	000	20.000,00	20.831,00	21.696,53	
1390.01.00.00.00	OUTRAS RECEITAS PATRIMONIAIS	0	1	00	P	000	20.000,00	20.831,00	21.696,53	
1600.00.00.00.00	RECEITA DE SERVICOS	0	1	00	P	000	5.000,00	5.207,75	5.424,13	
1600.99.00.00.00	OUTROS SERVICOS	0	1	00	P	000	5.000,00	5.207,75	5.424,13	
1600.99.99.00.00	OUTROS SERVICOS	0	1	00	P	000	5.000,00	5.207,75	5.424,13	
1700.00.00.00.00	TRANSFERENCIAS CORRENTES	0	1	00	P	000	246.753.840,00	256.962.350,06	267.871.062,41	
1720.00.00.00.00	TRANSFERENCIAS INTERGOVERNAMENTAIS	0	1	00	P	000	246.183.840,00	256.400.313,55	267.341.291,58	
1721.00.00.00.00	TRANSFERENCIAS DA UNIAO	0	1	00	P	000	97.356.240,00	101.245.159,27	105.451.695,64	
1721.01.00.00.00	PARTICIPACAO NA RECEITA DA UNIAO	0	1	00	P	000	36.806.000,00	38.337.372,40	39.930.290,22	
1721.01.02.00.00	COTA-PARTE DO FPM	0	1	00	P	000	48.000.000,00	47.911.300,00	49.002.014,52	
1721.01.02.00.00	COTA-PARTE DO FPM - REC. LIVRE - 60%	0	1	00	P	000	24.390.000,00	24.913.876,00	25.949.047,55	
1721.01.02.00.00	COTA-PARTE DO FPM - EDUCACAO - 25%	7	2	01	P	025	11.500.000,00	12.456.938,00	12.874.523,77	
1721.01.02.00.00	COTA-PARTE DO FPM - SAUDE - 15%	6	2	02	P	015	10.120.000,00	10.540.486,00	10.978.443,19	
9721.01.02.00.00	DEDUÇAO DE RECEITA DO FPM - FUNDEB	7	2	01	P	025	(10.200.000,00)	(9.582.760,00)	(9.950.492,00)	
1721.01.05.00.00	TRANSF. IMP. S/ PROP. TERRITORIAL RURAL - ITR	0	1	00	P	000	10.000,00	10.415,50	10.848,26	
1721.01.05.00.00	COTA PARTE DO IMP. S/ PROP. TERRITORIAL RURAL - ITR - REC LIVRE - 60%	0	1	00	P	000	5.300,00	5.418,06	5.641,10	
1721.01.05.00.00	COTA PARTE DO IMP. S/ PROP. TERRITORIAL RURAL - ITR - EDUCACAO - 25%	7	2	01	P	025	2.500,00	2.706,03	2.820,55	
1721.01.05.00.00	COTA PARTE DO IMP. S/ PROP. TERRITORIAL RURAL - ITR - SAUDE - 15%	6	2	02	P	015	2.200,00	2.291,41	2.386,62	
9721.01.05.00.00	DEDUÇAO DE RECEITA DA TRANSF. IMP. S/ PROP. TERRITORIAL RURAL - ITR	7	2	01	P	025	(2.000,00)	(2.083,10)	(2.169,02)	
1721.22.00.00.00	TRANSFERENCIA COMP.FINANÇEIRA PELA EXPLORACAO DE RECURSOS NATURAIS	0	1	00	P	000	17.821.000,00	18.665.617,55	19.441.173,06	
1721.22.11.00.00	COTA PARTE COMPENSAÇAO FINANÇ DE RECUR HÍDRICOS	0	2	42	P	027	16.500.000,00	17.165.575,00	17.899.632,64	



**ANEXO XIII - DEMONSTRATIVO DA EVOLUÇÃO DA RECEITA NO ÚLTIMO ANO E A SUA PROJEÇÃO PARA OS DOIS SEQUINTE ÀQUELE A QUE SE REFERIREM (LOA)**

ESTADO DA BAHIA  
PREFEITURA MUNICIPAL DE PAULO AFONSO

CÓDIGO	DENOMINAÇÃO	UNIDADE	ORÇ	MÊS	P	C	PROJEÇÃO		
							2017	2018	2019
1721.22.20.00.00	COTA PARTE COMPENSAÇÃO FINANC DE RECUR MINERAIS -CFEM	0	2	42	P	027	1.000,00	1.041,55	1.084,83
1721.22.30.00.00	COTA PARTE ROYALTIES-COMP FINANC PROD PETRÓLEO LEI Nº 7.990/89	0	2	42	P	027	100.000,00	104.155,00	108.482,64
1721.22.40.00.00	COTA PARTE DO ROYALTIES - PROD. LEI Nº 9.478/97-ART 4º	0	2	42	P	027	20.000,00	20.831,00	21.696,53
1721.22.70.00.00	COTA PARTE FUNDO ESPECIAL PETRÓLEO-FEP	0	2	42	P	027	1.300.000,00	1.354.015,00	1.410.274,52
1721.33.00.00.00	TRANSFERÊNCIA DE RECURSOS DO SISTEMA UNICO DE SAÚDE - SUS	0	2	42	P		35.965.400,00	37.303.528,87	38.653.491,54
1721.33.51.00.00	BLOCO DE ASSISTÊNCIA FARMACÉUTICA						580.000,00	604.099,00	629.199,31
1721.33.51.02.00	BÁSICO DA ASSISTÊNCIA FARMACÉUTICA						580.000,00	604.099,00	629.199,31
1721.33.51.02.01	PROG ASSIST FARMACEUTICA BÁSICA	9	2	14	P	036	580.000,00	604.099,00	629.199,31
1721.33.52.00.00	BLOCO DA ATENÇÃO BÁSICA						9.539.400,00	9.826.384,12	10.338.820,85
1721.33.52.01.00	PISO DA ATENÇÃO BÁSICA - FIXO						2.800.000,00	2.816.340,00	3.037.513,82
1721.33.52.01.01	PAB - FIXO	9	2	14	P	091	2.800.000,00	2.816.340,00	3.037.513,82
1721.33.52.02.00	PISO DE ATENÇÃO BÁSICA - VARIÁVEL						6.730.400,00	7.010.044,12	7.301.315,62
1721.33.52.02.01	PSF - Prog. Saúde da Família	9	2	14	P	093	2.200.000,00	2.291.410,00	2.396.618,09
1721.33.52.02.02	PACS - Prog. Agentes Comunitario de Saúde	9	2	14	P	092	2.500.000,00	2.603.875,00	2.712.066,01
1721.33.52.02.03	PSB - Prog. Saúde Bucal	9	2	14	P	094	700.000,00	729.085,00	759.378,48
1721.33.52.02.05	NASF - Nucleo de Apoio à Saúde da Família	9	2	14	P	075	500.000,00	520.775,00	542.413,20
1721.33.52.02.06	PMAQ - PROG. DE MELHORIA DO ACESSO E DA QUALIDADE	9	2	14	P	078	770.400,00	802.410,12	835.750,29
1721.33.52.02.08	INCENTIVO PARA ATENÇÃO À SAÚDE NO SISTEMA PENITENCIARIO	9	2	14	P	076	60.000,00	62.493,00	65.089,58
1721.33.54.00.00	BLOCO DE MÉDIA E ALTA COMPLEXIDADE AMBULATORIAL E HOSPITALAR						24.770.000,00	25.799.193,50	26.871.149,99
1721.33.54.01.00	LIMITE FINANCEIRO DA MAC AMBULAT. E HOSPITALAR						17.120.000,00	17.831.336,00	18.572.228,01
1721.33.54.01.01	Teto Municipal de Média e Alta Complexidade - MAC	9	2	14	P	100	14.500.000,00	15.102.475,00	15.729.982,84
1721.33.54.01.02	SAMU - Serviço de Atendimento Móvel as Urgências	9	2	14	P	096	1.300.000,00	1.354.015,00	1.410.274,32
1721.33.54.01.03	CEO - Centro de Especialidades Odontológicas	9	2	14	P	036	170.000,00	177.063,50	184.420,49
1721.33.54.01.04	Teto Municipal Rede Cegonha	9	2	14	P	068	300.000,00	312.465,00	325.447,92
1721.33.54.01.05	Teto Municipal Rede Saúde Mental	9	2	14	P	104	700.000,00	729.085,00	759.378,48
1721.33.54.01.06	Teto Municipal Rede Brasil sem Miéria	9	2	14	P	103	150.000,00	156.232,50	162.723,06
1721.33.54.02.00	FUNDO DE AÇÕES ESTRATÉGICAS E COMPENSAÇÕES - FAEC						7.650.000,00	7.967.857,50	8.296.921,88
1721.33.54.02.01	FAEC - Matrôgrafia para Rastreamento	9	2	14	P	044	130.000,00	135.401,50	141.027,43
1721.33.54.02.02	FAEC - Nefrologia	9	2	14	P	055	7.000.000,00	7.290.650,00	7.593.784,82
1721.33.54.02.03	FAec-Tratamento de Doenças do Aparelho da Visão	9	2	14	P	042	450.000,00	468.097,50	488.171,88



**ANEXO XIII - DEMONSTRATIVO DA EVOLUÇÃO DA RECEITA NO ÚLTIMO ANO E A SUA PROJEÇÃO PARA OS DOIS SEQUINTE ÀQUELE A QUE SE REFERIREM (LOA)**

ESTADO DA BAHIA  
PREFEITURA MUNICIPAL DE PAULO AFONSO

CÓDIGO DA LOA	DENOMINAÇÃO	UNIDADE	CONTA	EXERCÍCIO	P	FUNÇÃO	PROJEÇÃO		
							2017	2018	2019
1721.33.54.02.02	FAEC - Exame Citopatológico do colo de útero	9	2	14	F	041	70.000,00	72.908,50	75.837,85
1721.33.55.00.00	BLOCO DE VIGILÂNCIA EM SAÚDE						1.085.000,00	973.849,25	1.014.312,69
1721.33.55.01.00	PISO FIXO DE VIGILÂNCIA SANITÁRIA - PFVISA						115.000,00	119.776,25	124.755,04
1721.33.55.01.03	PFVISA - Parte ALVISA	9	2	14	F	081	15.000,00	15.623,25	16.272,40
1721.33.55.01.04	PFVISA - Parte FMS	9	2	14	F	082	100.000,00	104.153,00	108.482,64
1721.33.55.02.00	VIGILÂNCIA E PROMOÇÃO DA SAÚDE						970.000,00	854.071,00	898.557,65
1721.33.55.02.01	Piso Fixo de Vigilância em Saúde						700.000,00	729.085,00	759.378,48
1721.33.55.02.02	Incentivo Acesso Vig. Prev. Cent. DST/AIDS e Hepatites Virais - PVVS	9	2	14	F	105	120.000,00	124.986,00	130.179,17
1721.33.55.02.03	Incentivos Pontuais p/ ações e serviços de VS	9	2	14	F	054	150.000,00	155.232,50	162.723,96
1721.34.00.00.00	TRANSFERÊNCIA DE RECURSOS DO FUNDO NACIONAL DE ASSISTÊNCIA SOCIAL - FNAS						1.885.840,00	1.974.612,15	2.056.657,29
1721.34.01.00.00	BLOCO PROTEÇÃO SOCIAL BÁSICA						902.840,00	940.353,00	979.424,67
1721.34.01.01.00	PEF - PISO BÁSICO FIXO	9	2	29	F	220	500.000,00	520.775,00	542.413,20
1721.34.01.02.00	PISO BÁSICO VARIÁVEL-SCFY	9	2	29	F	222	300.000,00	312.485,00	325.447,92
1721.34.01.03.00	BPC NA ESCOLA	9	2	29	F	229	3.240,00	3.374,62	3.514,84
1721.34.01.04.00	AÇÕES ESTRATÉGICAS DO PETI	9	2	29	F	237	99.600,00	103.738,36	108.049,71
1721.34.02.00.00	BLOCO PROTEÇÃO SOCIAL ESPECIAL						393.000,00	409.329,15	428.336,78
1721.34.02.01.00	PAEFI - PISO FIXO DE MÉDIA COMPLEXIDADE	9	2	29	F	231	160.000,00	165.048,00	173.572,72
1721.34.02.02.00	PAC 1 - PISO DE ALTA COMPLEXIDADE 1	9	2	29	F	225	100.000,00	104.155,00	108.482,64
1721.34.02.03.00	PTMC - PISO DE TRANSIÇÃO DE MÉDIA COMPLEXIDADE	9	2	29	F	227	5.000,00	5.297,75	5.424,13
1721.34.02.04.00	PAC 2 - PISO DE ALTA COMPLEXIDADE 2	9	2	29	F	226	78.000,00	81.240,90	84.616,46
1721.34.02.05.00	MSE-MEDIDAS SOCIEDUCATIVAS	9	2	29	F	237	50.000,00	52.077,50	54.261,32
1721.34.03.00.00	APRIMORAMENTO DA GESTÃO						600.000,00	624.930,00	650.895,84
1721.34.03.01.00	IGD - SUAS - ÍNDICE DE GESTÃO DESCENTRALIZADA DO SUAS	9	2	29	F	220	100.000,00	104.155,00	108.482,64
1721.34.03.02.00	IGD - BF - ÍNDICE DE GESTÃO DESCENTRALIZADA BOLSA FAMÍLIA	9	2	29	F	218	500.000,00	520.775,00	542.413,20
1721.35.00.00.00	TRANSFERÊNCIAS DE RECURSOS DO FUNDO NACIONAL DO DESENVOLVIMENTO DA EDUCAÇÃO - FNDE						4.163.000,00	4.334.931,10	4.516.047,49
1721.35.01.00.00	TRANSFERÊNCIAS DO SALÁRIO EDUCAÇÃO	9	2	04	F	014	2.200.000,00	2.291.410,00	2.386.918,09
1721.35.02.00.00	TRANSFERÊNCIAS DIRETAS DO FNDE REFERENTE AO PROGRAMA DINHEIRO DIRETO NA ESCOLA - PDDE	9	2	15	F	141	20.000,00	20.631,00	21.696,53
1721.35.03.00.00	TRANSFERÊNCIAS DIRETAS DO FNDE REFERENTES AO PROGRAMA NACIONAL DE ALIMENTAÇÃO						1.943.000,00	1.939.422,10	1.969.230,89
1721.35.03.01.00	PNAE- CRECHE	9	2	15	F	145	88.000,00	91.858,40	95.454,72
1721.35.03.02.00	PNAE- PRE - ESCOLA	9	2	15	F	144	252.000,00	262.470,60	273.376,25
1721.35.03.03.00	PNAE-ENSINO MÉDIO	9	2	15	F	146	15.000,00	15.623,25	16.272,40
1721.35.03.04.00	PNAE-EJA	9	2	15	F	145	52.000,00	54.190,80	56.410,97



**ANEXO XIII - DEMONSTRATIVO DA EVOLUÇÃO DA RECEITA NO ÚLTIMO ANO E A SUA PROJEÇÃO PARA OS DOIS SEGUINTES ÀQUELE A QUE SE REFERIREM (LOA)**

ESTADO DA BAHIA  
PREFEITURA MUNICIPAL DE PAULO AFONSO

CÓDIGO	DESCRIÇÃO	2008	2009	FONTES	P	E	2008	PROJEÇÃO	
								2009	2010
1721.35.03.05.00	PNAE- FUNDAMENTAL	9	2	15	P	143	850.000,00	885.317,50	922.102,44
1721.35.03.06.00	PNAE - AEE - ATENDIMENTO EDUCACIONAL ESPECIALIZADO	9	2	15	P	142	25.000,00	26.038,75	27.120,66
1721.35.03.07.00	PNAE - MAIS EDUCAÇÃO FUNDAMENTAL	9	2	15	P	147	196.632,00	194.125,00	198.482,84
1721.35.04.00.00	TRANSFERÊNCIAS DIRETAS DO FNDE REFERENTES AO PROGRAMA NACIONAL DE APOIO AO						310.000,00	322.850,50	336.296,16
1721.35.04.01.00	PNATE - TRANSPORTE ESCOLAR NO ENSINO FUNDAMENTAL	9	2	15	P	151	160.000,00	166.648,00	173.572,22
1721.35.04.02.00	PNATE - TRANSPORTE ESCOLAR NO ENSINO MEDIO	9	2	15	P	154	100.000,00	104.155,00	108.482,64
1721.35.04.03.00	PNATE - TRANSPORTE ESCOLAR NO ENSINO INFANTIL	9	2	15	P	152	60.000,00	62.077,50	64.241,32
1721.35.99.00.00	OUTRAS TRANSFERÊNCIAS DIRETAS DO FNDE						260.000,00	260.367,50	271.206,80
1721.35.99.01.00	GESTÃO PAP - EDUCAÇÃO INCLUSIVA	9	2	15	P	159	20.000,00	20.831,00	21.696,63
1721.35.99.02.00	APOIO A CRECHES-BRASIL CARINHOSO	9	2	15	P	162	230.000,00	239.556,50	249.510,07
1721.36.00.00.00	TRANSFERÊNCIA FINANCEIRA DO ICMS L.C. Nº 87/96						260.000,00	291.834,00	303.751,39
1721.36.00.00.00	TRANSFERÊNCIA FINANCEIRA DO ICMS L.C. Nº 87/96 - REC. LIVRE - 60%	0	1	00	P	000	148.400,00	151.642,68	157.650,72
1721.36.00.00.00	TRANSFERÊNCIA FINANCEIRA DO ICMS L.C. Nº 87/96 - EDUCAÇÃO - 25%	7	2	01	P	025	70.000,00	75.824,84	79.975,36
1721.36.00.00.00	TRANSFERÊNCIA FINANCEIRA DO ICMS L.C. Nº 87/96 - SAÚDE - 15%	6	2	02	P	015	61.000,00	64.159,48	66.825,31
9721.36.00.00.00	DEDUÇÃO DE RECEITA PARA FORMAÇÃO DO FUNDEB - LEI COMP 87/96	7	2	01	P	025	(56.000,00)	(56.325,80)	(60.750,26)
1721.99.00.00.00	OUTRAS TRANSFERÊNCIAS DA UNIÃO						380.000,00	395.789,00	412.234,03
1721.99.01.00.00	ICMS EXPORTAÇÃO CEX	0	1	00	P	000	10.000,00	10.415,50	10.848,26
1721.99.02.00.00	AFM - AUXÍLIO FINANCEIRO AOS MUNICÍPIOS	0	1	00	P	000	370.000,00	385.373,50	401.385,77
1722.00.00.00.00	TRANSFERÊNCIA DOS ESTADOS						90.137.800,00	93.862.817,28	97.793.649,34
1722.01.00.00.00	PARTICIPAÇÃO NA RECEITA DOS ESTADOS						87.290.000,00	90.916.899,50	94.694.496,67
1722.01.01.00.00	COTA-PARTE DO ICMS						102.000.000,00	106.238.100,00	110.652.283,06
1722.01.01.00.00	COTA-PARTE DO ICMS - REC. LIVRE - 60%	0	1	00	P	000	54.060.000,00	55.243.812,00	57.539.192,39
1722.01.01.00.00	COTA-PARTE DO ICMS - EDUCAÇÃO - 25%	7	2	01	P	025	25.500.000,00	27.621.908,00	28.769.586,19
1722.01.01.00.00	COTA-PARTE DO ICMS - SAÚDE - 15%	6	2	02	P	015	22.440.000,00	23.372.362,00	24.343.504,47
9722.01.01.00.00	DEDUÇÃO DA RECEITA PARA FORMAÇÃO FUNDEB - ICMS	7	2	01	P	025	(20.400.000,00)	(21.247.620,00)	(22.130.458,61)
1722.01.02.00.00	COTA-PARTE DO IPVA						6.100.000,00	6.353.455,00	6.617.441,06
1722.01.02.00.00	COTA-PARTE DO IPVA - REC. LIVRE - 60%	0	1	00	P	000	3.233.000,00	3.302.796,60	3.441.069,35
1722.01.02.00.00	COTA-PARTE DO IPVA - EDUCAÇÃO - 25%	7	2	01	P	025	1.525.000,00	1.651.898,30	1.729.534,67
1722.01.02.00.00	COTA-PARTE DO IPVA - SAÚDE - 15%	6	2	02	P	015	1.342.000,00	1.397.760,10	1.453.837,03
9722.01.02.00.00	DEDUÇÃO DA RECEITA DO IPVA	7	2	01	P	025	(1.220.000,00)	(1.210.651,00)	(1.223.498,21)
1722.01.04.00.00	COTA-PARTE DO IPI SOBRE EXPORTAÇÃO						706.000,00	729.085,00	759.378,48
1722.01.04.00.00	COTA-PARTE DO IPI SOBRE EXPORTAÇÃO - REC. LIVRE - 60%	0	1	00	P	000	371.000,00	378.124,20	394.879,81
1722.01.04.00.00	COTA-PARTE DO IPI SOBRE EXPORTAÇÃO - EDUCAÇÃO - 25%	7	2	01	P	025	175.000,00	189.562,10	197.438,41
1722.01.04.00.00	COTA-PARTE DO IPI SOBRE EXPORTAÇÃO - SAÚDE - 15%	6	2	02	P	015	154.000,00	160.398,70	167.063,27
9722.01.04.00.00	DEDUÇÃO DA RECEITA PARA FORMAÇÃO FUNDEB - IPI EXPORTAÇÃO	7	2	01	P	025	(140.000,00)	(145.817,00)	(151.875,70)
1722.01.13.00.00	COTA-PARTE DA CIDE	8	2	16	P	016	250.000,00	260.567,50	271.209,80
1722.33.00.00.00	TRANSFERÊNCIAS DE RECURSOS DO ESTADO PARA PROGRAMAS DE SAÚDE						2.050.000,00	2.135.177,50	2.223.894,13
1722.33.01.00.00	INCENTIVO ESTADUAL PSF	8	2	14	P	111	550.000,00	572.852,50	596.064,62
1722.33.02.00.00	INCENTIVO ESTADUAL - SAMU	8	2	14	P	110	1.000.000,00	1.041.650,00	1.084.626,40
1722.33.03.00.00	INCENTIVO ESTADUAL - LACEN	8	2	14	P	119	500.000,00	520.775,00	542.413,20
1722.99.00.00.00	OUTRAS TRANSFERÊNCIAS DOS ESTADOS						797.800,00	830.740,28	866.267,64
1722.99.01.00.00	TRANSFERÊNCIAS FIES LEI 8632	8	2	30	P	026	80.000,00	83.324,00	86.786,11
1722.99.02.00.00	TRANSFERÊNCIA FCBA	8	2	10	P	010	180.000,00	187.479,00	195.288,75
1722.99.03.00.00	BLOCO PROTEÇÃO SOCIAL BÁSICA						106.400,00	104.144,92	202.211,64
1722.99.03.01.00	PBF - PISO BÁSICO FIXO	8	2	28	P	203	135.000,00	140.609,25	146.451,96
1722.99.03.02.00	BENEFÍCIOS EVENTUAIS	8	2	25	P	201	5.400,00	5.749,02	6.112,54
1722.99.03.03.00	FBV - PISO BÁSICO VARIÁVEL	8	2	28	P	205	43.000,00	44.786,65	46.647,64
1722.99.04.00.00	BLOCO PROTEÇÃO SOCIAL ESPECIAL						351.200,00	365.782,36	380.991,03
1722.99.04.01.00	FFMC - PISO FIXO DE MÉDIA COMPLEXIDADE	8	2	28	P	204	161.000,00	167.699,55	174.667,05



**ANEXO XIII - DEMONSTRATIVO DA EVOLUÇÃO DA RECEITA NO ÚLTIMO ANO E A SUA PROJEÇÃO PARA OS DOIS SEQUINTE ANOS À QUE SE REFERIREM (LOA)**

ESTADO DA BAHIA  
PREFEITURA MUNICIPAL DE PAULO AFONSO

CÓDIGO	DENOMINAÇÃO	FUNDO	ORÇ	FONTE	MODAL	ANOS	PROJEÇÃO		
							2017	2018	2019
1722.99.04.02.00	PAC1 - PISO DE ALTA COMPLEXIDADE 1	8	2	28	P	195	108.000,00	112.467,40	117.161,25
1722.99.04.03.00	PTMC - PISO DE TRANSIÇÃO DE MÉDIA COMPLEXIDADE	8	2	28	P	210	43.200,00	44.994,96	46.864,50
1722.99.04.04.00	PAC2 - PISO DE ALTA COMPLEXIDADE 2	8	2	28	P	209	39.000,00	40.620,45	42.598,23
1724.00.00.00.00	TRANSFERÊNCIAS MULTIGOVERNAMENTAIS						58.690.000,00	61.272.337,00	64.105.737,60
1724.01.00.00.00	TRANSFERÊNCIAS DE RECURSOS DO FUNDO DE MANUTENÇÃO E DESENVOLVIMENTO DA EDUCAÇÃO						40.690.000,00	42.524.437,00	44.578.862,38
1724.01.01.00.00	FUNDEB - PARCELA FPM						10.000.000,00	10.415.500,00	10.848.264,03
1724.01.01.00.00	FUNDEB - PARCELA FPM - 60%	9	2	18	P	018	7.000.000,00	7.915.780,00	8.244.680,66
1724.01.01.00.00	FUNDEB - PARCELA FPM - 40%	9	2	19	P	019	3.000.000,00	2.499.720,00	2.603.583,37
1724.01.02.00.00	FUNDEB - PARCELA LC 87/96						200.000,00	208.310,00	216.965,28
1724.01.02.00.00	FUNDEB - PARCELA LC 87/96 - 60%	9	2	18	P	018	140.000,00	158.315,60	164.893,61
1724.01.02.00.00	FUNDEB - PARCELA LC 87/96 - 40%	9	2	19	P	019	60.000,00	49.994,40	52.071,67
1724.01.03.00.00	FUNDEB - PARCELA ICMS						21.800.000,00	22.705.780,00	23.649.215,57
1724.01.03.00.00	FUNDEB - PARCELA ICMS - 60%	9	2	18	P	018	15.250.000,00	17.256.400,40	17.973.403,64
1724.01.03.00.00	FUNDEB - PARCELA ICMS - 40%	9	2	19	P	019	6.540.000,00	5.449.379,60	5.675.811,94
1724.01.04.00.00	FUNDEB - PARCELA IPI						300.000,00	312.465,00	325.447,92
1724.01.04.00.00	FUNDEB - PARCELA IPI - 60%	9	2	18	P	018	210.000,00	237.473,40	247.340,42
1724.01.04.00.00	FUNDEB - PARCELA IPI - 40%	9	2	19	P	019	90.000,00	74.991,60	78.107,50
1724.01.05.00.00	FUNDEB - FPE						7.000.000,00	7.290.850,00	7.593.784,82
1724.01.05.00.00	FUNDEB - FPE - 60%	9	2	18	P	018	4.900.000,00	5.541.048,00	5.771.276,48
1724.01.05.00.00	FUNDEB - FPE - 40%	9	2	19	P	019	2.100.000,00	1.749.802,00	1.822.508,36
1724.01.06.00.00	FUNDEB - PARCELA IPVA						1.200.000,00	1.246.860,00	1.301.791,88
1724.01.06.00.00	FUNDEB - PARCELA IPVA - 60%	9	2	18	P	018	840.000,00	949.893,60	959.331,69
1724.01.06.00.00	FUNDEB - PARCELA IPVA - 40%	9	2	19	P	019	360.000,00	296.966,40	342.460,19
1724.01.07.00.00	FUNDEB - PARCELA ITCMD						150.000,00	300.000,00	600.000,00
1724.01.07.00.00	FUNDEB - PARCELA ITCMD - 60%	9	2	18	P	018	105.000,00	228.000,00	456.000,00
1724.01.07.00.00	FUNDEB - PARCELA ITCMD - 40%	9	2	19	P	019	45.000,00	72.000,00	144.000,00
1724.01.08.00.00	FUNDEB - PARCELA ITR						40.000,00	41.682,00	43.393,06
1724.01.08.00.00	FUNDEB - PARCELA ITR - 60%	9	2	18	P	018	28.000,00	31.653,12	32.876,72
1724.01.08.00.00	FUNDEB - PARCELA ITR - 40%	9	2	19	P	019	12.000,00	9.998,88	10.416,33
1724.02.00.00.00	TRANSFERÊNCIAS DE RECURSOS DA COMPLEMENTAÇÃO DA UNIÃO AO FUNDEB						16.000.000,00	16.747.900,00	19.528.875,25
1724.02.00.00.00	TRANSFERÊNCIAS DE RECURSOS DA COMPLEMENTAÇÃO DA UNIÃO - 60%	9	2	18	P	018	12.600.000,00	14.248.404,00	14.840.425,19
1724.02.00.00.00	TRANSFERÊNCIAS DE RECURSOS DA COMPLEMENTAÇÃO DA UNIÃO - 40%	9	2	19	P	019	5.400.000,00	4.499.496,00	4.688.450,05
1760.00.00.00.00	TRANSFERÊNCIAS DE CONVÊNIO						570.000,00	582.036,50	579.760,81
1761.00.00.00.00	TRANSFERÊNCIAS CONVÊNIO UNIÃO E ENTIDADES						370.000,00	353.726,50	367.813,54
1761.02.00.00.00	TRANSFERÊNCIAS CONVÊNIO UNIÃO DESTINADAS A PROGRAMA DE EDUCAÇÃO						210.000,00	218.728,50	227.813,54
1761.02.01.00.00	PROGRAMA SEGUNDO TEMPO	9	2	22	F	178	210.000,00	218.728,50	227.813,54
1761.99.00.00.00	OUTRAS TRANSFERÊNCIAS DE CONVÊNIO DA UNIÃO						160.000,00	135.001,00	135.000,00
1761.99.03.00.00	MINISTÉRIO DO DESENVOLVIMENTO SOCIAL E COMBATE A FOME						160.000,00	135.001,00	135.000,00
1761.99.03.01.00	PROGRAMA ESTÁÇÃO JUVENTUDE	9	2	24	P	184	160.000,00	135.001,00	135.000,00
1762.00.00.00.00	TRANSFERÊNCIAS CONVÊNIO DOS ESTADOS E DO DISTRITO FEDERAL E DE SUAS ENTIDADES						200.000,00	208.310,00	216.965,28
1762.02.00.00.00	TRANSFERÊNCIAS CONVÊNIO ESTADO DESTINADAS A PROGRAMA DE EDUCAÇÃO						200.000,00	208.310,00	216.965,28



**ANEXO XIII - DEMONSTRATIVO DA EVOLUÇÃO DA RECEITA NO ÚLTIMO ANO E A SUA PROJEÇÃO PARA OS DOIS SEQUINTE ÀQUELE A QUE SE REFERIREM (LOA)**

ESTADO DA BAHIA  
PREFEITURA MUNICIPAL DE PAULO AFONSO

CÓDIGO	DENOMINAÇÃO	PRÓPRIO	GERM	OUTROS	P	D	PROJEÇÃO		
							2022	2023	2024
1782.02.03.00.00	PETE - TRANSPORTE ESCOLAR	8	2	22	P	179	209.000,00	209.310,00	216.865,28
1900.00.00.00.00	OUTRAS RECEITAS CORRENTES						2.303.600,00	2.685.491,23	3.021.088,38
1910.00.00.00.00	MULTAS E JUROS DE MORA						980.200,00	1.020.927,31	1.063.346,64
1911.00.00.00.00	MULTAS E JUROS DE MORA DOS TRIBUTOS						1.200,00	1.249,86	1.301,79
1911.00.00.00.00	MULTAS E JUROS DE MORA DOS TRIBUTOS - REC. LIVRE - 60%	0	1	00	F	000	036,00	649,93	676,93
1911.00.00.00.00	MULTAS E JUROS DE MORA DOS TRIBUTOS - EDUCAÇÃO - 25%	7	2	01	P	026	300,00	312,47	325,45
1911.00.00.00.00	MULTAS E JUROS DE MORA DOS TRIBUTOS - SAÚDE - 15%	6	2	02	P	015	264,00	287,47	298,41
1918.00.00.00.00	MULTAS DE OUTRAS ORIGENS						979.000,00	1.019.677,45	1.062.045,05
1919.15.00.00.00	MULTAS PREVISTAS NA LEGISLAÇÃO DE TRÂNSITO	0	1	00	P	000	824.000,00	962.382,20	1.002.379,60
1919.48.00.00.00	MULTAS APLICADAS PELO TRIBUNAIS DE CONTAS	0	1	00	P	000	5.000,00	5.207,76	5.423,13
1919.50.00.00.00	MULTAS POR AUTO INFRAÇÃO	0	1	00	F	000	49.000,00	41.852,00	43.393,06
1919.99.00.00.00	OUTRAS MULTAS						10.000,00	10.415,60	10.848,26
1919.99.01.00.00	OUTRAS MULTAS	0	1	00	P	000	10.000,00	10.415,60	10.848,26
1920.00.00.00.00	INDENIZAÇÕES E RESTITUIÇÕES						289.000,00	467.184,60	835.567,99
1921.00.00.00.00	INDENIZAÇÕES						30.000,00	31.246,60	32.544,79
1921.99.00.00.00	OUTRAS INDENIZAÇÕES						30.000,00	31.246,60	32.544,79
1921.99.01.00.00	RESSARCIMENTO TCM	0	1	00	P	000	30.000,00	31.246,60	32.544,79
1922.00.00.00.00	RESTITUIÇÕES						259.000,00	435.938,10	803.022,29
1922.01.00.00.00	RESTITUIÇÕES CONVENIOS	9	2	24	P	198	80.000,00	168.000,00	352.600,00
1922.07.00.00.00	Recuperação de Despesas de Exercícios Anteriores	0	1	00	P	000	100.000,00	104.155,00	108.482,64
1922.99.00.00.00	OUTRAS RESTITUIÇÕES						79.000,00	163.783,10	341.739,65
1922.99.01.00.00	RESTITUIÇÕES MDE	9	2	15	P	169	4.000,00	8.400,00	17.640,00
1922.99.02.00.00	RESTITUIÇÕES PMPA	0	1	00	P	000	65.000,00	138.500,00	286.650,00
1922.99.03.00.00	RESTITUIÇÕES FMS	0	1	14	F	076	2.000,00	2.083,10	2.189,65
1922.99.04.00.00	RESTITUIÇÕES PMPA 29	9	2	29	F	237	8.000,00	16.800,00	35.280,00
1930.00.00.00.00	RECEITA DA DÍVIDA ATIVA						1.016.000,00	1.056.214,80	1.102.183,62
1931.00.00.00.00	RECEITA DA DÍVIDA ATIVA TRIBUTÁRIA						1.015.000,00	1.057.173,25	1.101.096,80
1931.09.00.00.00	RECEITA DA DÍVIDA ATIVA DA TAFIC	0	1	00	P	000	100.000,00	104.155,00	108.482,64
1931.11.00.00.00	RECEITA DA DÍVIDA ATIVA DO IPTU						900.000,00	937.395,00	976.343,76
1931.11.00.00.00	RECEITA DA DÍVIDA ATIVA DO IPTU - REC. LIVRE - 60%	0	1	00	F	000	477.000,00	487.445,40	507.698,76
1931.11.00.00.00	RECEITA DA DÍVIDA ATIVA DO IPTU - EDUCAÇÃO - 25%	7	2	01	F	025	225.000,00	243.722,70	253.849,38
1931.11.00.00.00	RECEITA DA DÍVIDA ATIVA DO IPTU - SAÚDE - 15%	6	2	02	P	015	198.000,00	206.226,90	214.795,63
1931.12.00.00.00	RECEITA DA DÍVIDA ATIVA DO ITBI						10.000,00	10.415,60	10.848,26
1931.12.00.00.00	RECEITA DA DÍVIDA ATIVA DO ITBI - REC. LIVRE - 60%	0	1	00	P	000	5.300,00	5.416,05	5.541,10
1931.12.00.00.00	RECEITA DA DÍVIDA ATIVA DO ITBI - EDUCAÇÃO - 25%	7	2	01	P	025	2.500,00	2.708,03	2.820,55
1931.12.00.00.00	RECEITA DA DÍVIDA ATIVA DO ITBI - SAÚDE - 15%	6	2	02	P	015	2.200,00	2.291,41	2.386,62
1931.13.00.00.00	RECEITA DA DÍVIDA ATIVA DO ISS						5.000,00	5.207,75	5.424,13
1931.13.00.00.00	RECEITA DA DÍVIDA ATIVA DO ISS - REC. LIVRE - 60%	0	1	00	F	000	2.650,00	2.708,03	2.820,55
1931.13.00.00.00	RECEITA DA DÍVIDA ATIVA DO ISS - EDUCAÇÃO - 25%	7	2	01	P	025	1.250,00	1.354,02	1.410,27



ANEXO XIII - DEMONSTRATIVO DA EVOLUÇÃO DA RECEITA NO ÚLTIMO ANO E A SUA PROJEÇÃO PARA OS DOIS SEGUINTES ÀQUELE A QUE SE REFERIREM (LOA)

ESTADO DA BAHIA  
PREFEITURA MUNICIPAL DE PAULO AFONSO

CÓDIGO	DESCRIÇÃO	UNIDADE	FUNÇÃO	CENTRO	NATUREZA	ANEXO	2007		
							2007	2008	2009
1931.13.00.00.00	RECEITA DA DÍVIDA ATIVA DO ISS - SAÚDE - 15%	6	2	02	P	015	1.100,00	1.145,71	1.193,31
1932.00.00.00.00	RECEITA DÍVIDA ATIVA NÃO TRIBUTÁRIA						1.000,00	1.041,55	1.084,83
1932.99.00.00.00	RECEITA DÍVIDA ATIVA NÃO TRIBUTÁRIA OUTRAS RECEITAS						1.000,00	1.041,55	1.084,83
1932.99.01.00.00	RECEITA DÍVIDA ATIVA NÃO TRIBUTÁRIA OUTRAS RECEITAS-PRINCIPAL	0	1	00	P	000	1.000,00	1.041,55	1.084,83
1990.00.00.00.00	RECEITAS DIVERSAS						18.400,00	19.184,82	19.960,81
1990.99.00.00.00	OUTRAS RECEITAS	0	1	00	P	000	18.400,00	19.184,82	19.960,81
3.0.0.0.00.00.00.00	RECEITAS DE CAPITAL						4.071.050,00	2.260.163,50	2.154.071,29
2200.00.00.00.00	ALIENAÇÃO DE BENS						1.970.000,00	2.051.653,50	2.137.108,01
2210.00.00.00.00	ALIENAÇÃO DE BENS MÓVEIS						370.000,00	385.373,50	401.395,77
2219.00.00.00.00	ALIENAÇÃO DE OUTROS BENS MÓVEIS	0	2	92	P	254	370.000,00	385.373,50	401.395,77
2220.00.00.00.00	ALIENAÇÃO DE BENS IMÓVEIS						1.600.000,00	1.666.480,00	1.735.722,24
2229.00.00.00.00	ALIENAÇÃO DE OUTROS BENS IMÓVEIS	0	2	92	P	254	1.600.000,00	1.666.480,00	1.735.722,24
2400.00.00.00.00	TRANSFERÊNCIAS DE CAPITAL						2.191.050,00	208.310,00	216.965,28
2420.00.00.00.00	TRANSFERÊNCIAS INTERGOVERNAMENTAIS						200.000,00	208.310,00	216.965,28
2421.00.00.00.00	TRANSFERÊNCIAS DA UNIÃO						200.000,00	208.310,00	216.965,28
2421.01.00.00.00	TRANSFERÊNCIAS DE RECURSOS DESTINADOS A PROG DE EDUCAÇÃO						200.000,00	208.310,00	216.965,28
2421.02.01.00.00	CONSTRUÇÃO DE QUADRA POLIESPORTIVAS	9	2	15	P	166	50.000,00	52.077,50	54.241,32
2421.02.02.00.00	CONSTRUÇÃO DE QUADRA POLIESPORTIVAS - COBERTURA	9	2	15	P	167	50.000,00	52.077,50	54.241,32
2421.02.03.00.00	CONSTRUÇÃO DE CRECHES	9	2	15	P	185	50.000,00	52.077,50	54.241,32
2421.02.04.00.00	CAMINHÃO DA ESCOLA	9	2	15	P	153	50.000,00	52.077,50	54.241,32
2470.00.00.00.00	TRANSFERÊNCIAS DE CONVÊNIO						1.891.050,00	-	-
2471.00.00.00.00	TRANSFERÊNCIA CONVÊNIO UNIÃO ENTIDADES						1.891.050,00	-	-
2471.99.00.00.00	OUTRAS TRANSFERÊNCIAS DE CONVÊNIO DA UNIÃO						1.891.050,00	-	-
2471.99.03.00.00	MINISTÉRIO DO DESENVOLVIMENTO SOCIAL E COMBATE A FOME						178.834,00	-	-
2471.99.03.01.00	MODERNIZAÇÃO DO BANCO DE ALIMENTOS	9	2	24	P	184	178.834,00	-	-
2471.99.07.00.00	MINISTÉRIO DA AGRICULTURA, PECUÁRIA E ABASTECIMENTO						10.000,00	-	-
2471.99.07.01.00	PAVIMENTAÇÃO DE ESTRADAS VICINAIS DO POVOADO DO RIACHO E DO JUA	9	2	24	P	188	10.000,00	-	-
2471.99.12.00.00	MINISTÉRIO DO TURISMO						150.000,00	-	-
2471.99.12.01.00	PAVIMENTAÇÃO DE RUAS E AVENIDAS	9	2	24	P	188	150.000,00	-	-
2471.99.13.00.00	MINISTÉRIO DA CULTURA						20.000,00	-	-
2471.99.13.01.00	CONSTRUÇÃO DA PRACA DO PAC - PEC	9	2	24	P	188	20.000,00	-	-
2471.99.15.00.00	MINISTÉRIO DO ESPORTE						600.000,00	-	-
2471.99.15.01.00	CONSTRUÇÃO DE 4 QUADRAS POLIESPORTIVAS	9	2	24	P	185	100.000,00	-	-
2471.99.15.02.00	CONSTRUÇÃO DO CIE III-CENTRO DE INICIAÇÃO DO ESPORTE	9	2	24	P	188	500.000,00	-	-
2471.99.17.00.00	MINISTÉRIO DAS CIDADES						932.226,00	-	-
2471.99.17.01.00	PAVIMENTAÇÃO DE RUAS	9	2	24	P	188	932.226,00	-	-
2472.00.00.00.00	TRANSFERÊNCIA CONVÊNIO DOS ESTADOS E DISTR. FEDERAL E SUAS ENTIDADES						10.000,00	-	-
2472.99.00.00.00	OUTRAS TRANSFERÊNCIAS CONVÊNIO DOS ESTADOS						10.000,00	-	-
2472.99.01.00.00	SEC. DESENVOLVIMENTO URBANO						10.000,00	-	-
2472.99.01.01.00	URBANIZAÇÃO DA RUA DA HARMONIA	9	2	24	P	192	10.000,00	-	-
	RECEITA CORRENTE LÍQUIDA						275.870.840,00	257.432.626,19	260.000.847,47
	TOTAL GERAL						290.000.000,00	285.072.691,00	282.380.526,26





Prefeitura Municipal de Paulo Afonso  
Estado da Bahia

---

ANEXO XIV: RECEITA DE  
IDUSO,GDR,FONTE,PF E DDR



ESTADO DA BAHIA  
PREFEITURA MUNICIPAL DE PAULO AFONSO

**ANEXO XIV: ESTIMATIVA DA RECEITA POR FONTE DE RECURSO (2017-2019)**

**PREFEITURA MUNICIPAL DE PAULO AFONSO**  
**IDUSO - IDENTIFICADOR DE USO**

DENOMINAÇÃO	2017	2018	2019
0 - RECURSOS NÃO DESTINADOS À CONTRAPARTIDA	120.780.186,00	123.811.317,74	129.100.156,45
6 - RECURSOS NÃO DESTINADOS À CONTRAPARTIDA, DESTINADOS A APLICAÇÃO MINIMA EM AÇÕES DA SAUDE	38.409.364,00	40.005.285,59	41.667.505,22
7 - RECURSOS NÃO DESTINADOS À CONTRAPARTIDA, DESTINADOS A APLICAÇÃO MINIMA EM AÇÕES DA EDUCAÇÃO	12.633.550,00	14.974.989,30	15.597.200,12
8 - TRANSFERENCIAS E CONVENIOS DO ESTADO	3.395.600,00	3.536.687,18	3.683.636,53
9 - TRANSFERENCIAS E CONVENIOS DA UNIÃO	104.781.300,00	107.364.411,87	112.311.822,43
<b>TOTAL GERAL</b>	<b>280.000.000,00</b>	<b>289.692.691,68</b>	<b>302.360.320,76</b>

LOA 2017



ESTADO DA BAHIA  
PREFEITURA MUNICIPAL DE PAULO AFONSO

**ANEXO XIV: ESTIMATIVA DA RECEITA POR FONTE DE RECURSO (2017-2019)**

---

PREFEITURA MUNICIPAL DE PAULO AFONSO  
GRUPO DE DESTINAÇÃO DE RECURSOS

DENOMINAÇÃO	2017	2018	2019
1- RECURSOS DO TESOIRO - EXERCÍCIO CORRENTE	100.779.186,00	102.979.276,19	107.402.543,58
2 - RECURSOS DE OUTRAS FONTES - EXERCÍCIO CORRENTE	179.220.814,00	186.713.415,49	194.957.777,18
TOTAL GERAL	280.000.000,00	289.692.691,68	302.360.320,76

LOA 2017



**ANEXO XIV: ESTIMATIVA DA RECEITA POR FONTE DE RECURSO (2017-2019)**

PREFEITURA MUNICIPAL DE PAULO AFONSO

NATUREZA	RECEITA ESTIMADA			TOTAL
	2017	2018	2019	
000 RECURSOS ORDINÁRIOS	100.777.186,00	102.977.193,09	107.400.373,93	311.154.753,01
001 25% - EDUCAÇÃO	12.633.550,00	14.974.989,30	15.597.200,12	43.205.739,42
002 15% - SAÚDE	38.409.384,00	40.005.285,59	41.667.505,22	120.082.154,81
004 SALÁRIO EDUCAÇÃO	2.400.000,00	2.499.720,00	2.603.583,37	7.503.303,37
010 FCBA	183.000,00	190.603,65	198.523,23	572.126,88
014 RECURSOS SUS	38.517.400,00	40.117.797,97	41.784.692,48	120.419.890,45
015 RECURSOS FNDE	2.256.000,00	2.353.970,60	2.460.669,06	7.070.639,66
016 RECURSOS CIDE	260.000,00	270.803,00	282.054,86	812.857,86
018 FUNDEB 60%	41.433.000,00	46.931.518,62	49.100.049,82	137.464.568,44
019 FUNDEB 40%	17.757.000,00	14.861.583,38	15.548.100,98	48.166.694,36
022 TRANSF. CONV.-EDUC	450.000,00	468.697,50	488.171,88	1.406.869,38
024 TRANSF. CONV.-OUTROS	2.216.090,00	381.117,25	569.163,98	3.166.341,23
028 FEAS	577.600,00	601.599,28	626.595,73	1.805.795,01
029 RECURSOS FNAS	2.003.640,00	2.095.567,15	2.200.418,93	6.299.627,08
030 RECURSOS FIES	125.000,00	130.193,75	135.603,30	390.797,05
042 ROYALTIES / FUND. ESP/ COMPENS.	18.001.000,00	18.748.941,55	19.527.960,07	56.277.901,62
092 ALIENAÇÃO DE BENS	2.000.000,00	2.083.100,00	2.169.652,81	6.252.752,81
<b>TOTAL DA RECEITA</b>	<b>280.000.000,00</b>	<b>289.892.691,65</b>	<b>302.360.320,76</b>	<b>872.253.012,41</b>

LOA 2017



ESTADO DA BAHIA  
PREFEITURA MUNICIPAL DE PAULO AFONSO

**ANEXO XIV: ESTIMATIVA DA RECEITA POR FONTE DE RECURSO (2017-2019)**

**PREFEITURA MUNICIPAL DE PAULO AFONSO**  
**GRUPO DE DESTINAÇÃO DE RECURSOS**

DENOMINAÇÃO	2017	2018	2019
P - RECEITAS PRIMARIAS	280.000.000,00	289.932.248,18	302.609.830,83
F - RECEITAS FINANCEIRAS	-	-	-
<b>TOTAL GERAL</b>	<b>280.000.000,00</b>	<b>289.932.248,18</b>	<b>302.609.830,83</b>

LOA 2017



ANEXO XIV: ESTIMATIVA DA RECEITA POR FONTE DE RECURSO (2017-2019)

PREFEITURA MUNICIPAL DE PAULO AFONSO

NATUREZA	RECEITA ESTIMADA		
	2017	2018	2019
000 Ordinária Livre	160.632.186,00	102.794.921,84	107.210.529,30
025 Educação 25%	12.583.560,00	14.922.911,80	15.542.958,80
015 Saúde 15%	38.369.364,00	39.963.623,59	41.624.112,16
001 Receita de Remuneração de Recursos	1.978.000,00	2.060.185,90	2.145.786,52
010 FCBA - Fundo de Cultura da Bahia	180.000,00	187.479,00	195.268,75
014 Programas de Educação - Salário Educação	2.200.000,00	2.291.410,00	2.386.618,09
016 Contribuição de Intervenção do Domínio Público	250.000,00	260.387,50	271.206,50
018 FUNDEB 60%	41.083.000,00	46.566.976,12	48.720.360,58
019 FUNDEB 40%	17.607.000,00	14.705.380,83	15.385.377,02
026 FIES - Fundo de Investimento Econômico Social	80.000,00	83.324,00	86.726,11
027 Royalties/FEP - Fundo Especial	17.921.000,00	16.665.617,55	19.441.173,96
036 Centro de Especialidades Odontológicas CEO	170.000,00	177.063,50	184.420,43
041 FAEC - Exame Citopatológico do colo de útero	70.000,00	72.908,50	75.937,85
042 FAEC SIA - Tratamento de Doenças do Aparelho da Visão	450.000,00	468.697,50	488.171,88
044 FAEC - Mamografia para Rastreamento	130.000,00	135.401,50	141.027,43
054 Incentivos Pontuais para as Ações e Serviços de Vigilância em Saúde	150.000,00	156.232,50	162.723,96
055 FAEC SIA - Nefrologia	7.000.000,00	7.290.850,00	7.593.784,92
075 Núcleos de Apoio à Saúde da Família - NASF	500.000,00	520.775,00	542.413,20
076 Outras Transferências do Sistema Único de Saúde - SUS	62.000,00	64.576,10	67.259,24
078 PAB Variável - Programa de Melhoria do Acesso e da Qualidade da Atenção Básica - PMAQ	770.400,00	802.410,12	835.750,25
080 Piso Fixo de Vigilância e Promoção da Saúde - PFVPS	700.000,00	729.085,00	759.378,48
081 Piso Fixo de Vigilância Sanitária PFVisa - Ações Estruturantes	15.000,00	15.623,25	16.272,46
082 Piso Fixo de Vigilância Sanitária PFVisa - Piso Estratégico	100.000,00	104.155,00	108.482,64
086 PROG ASSIST FARMACEUTICA BÁSICA	580.000,00	604.039,00	628.199,31
091 Programas de Saúde - PAB - Piso de Atenção Básica	2.800.000,00	2.916.340,00	3.037.513,93
092 Programas de Saúde - PACS - Agentes Comunitários de Saúde	2.500.000,00	2.603.875,00	2.712.066,91
093 Programas de Saúde - PSF - Programa Saúde da Família - UNIÃO	2.200.000,00	2.291.410,00	2.386.618,09
094 Programas de Saúde - Saúde Bucal	700.000,00	729.085,00	759.378,48
096 Serviço de Atendimento Móvel a Urgência - SAMU - UNIÃO	1.300.000,00	1.354.015,00	1.410.274,32
099 Teto Municipal - Rede Cegonha	300.000,00	312.465,00	325.447,92
100 Teto Municipal de Média e Alta Complexidade Ambulatorial e Hospitalar	14.500.000,00	15.102.475,00	15.729.982,84
103 Teto Municipal Rede Brasil sem Miséria	150.000,00	156.232,50	162.723,96
104 Teto Municipal Rede Saúde Mental	700.000,00	729.085,00	759.378,48
105 Incentivo no Âmbito do Programa Nacional de HIV/AIDS e DST	120.000,00	124.986,00	130.179,17
110 Serviço de Atendimento Móvel a Urgência - SAMU - ESTADO	1.000.000,00	1.041.550,00	1.084.826,40
111 Programas de Saúde - PSF - Programa Saúde da Família - ESTADO	550.000,00	572.852,50	596.654,52
119 INCENTIVO ESTADUAL - LACEN	500.000,00	520.775,00	542.413,20
141 Programas de Educação - PDDE	20.000,00	20.831,00	21.696,53
142 Programa Nacional de Alimentação Escolar - AEE	25.000,00	26.038,75	27.120,36
143 Programa Nacional de Alimentação Escolar - PNAE Ensino Fundamental	850.000,00	885.317,50	922.102,44
144 Programa Nacional de Alimentação Escolar - Pré Escola	252.000,00	262.470,60	273.376,25
145 Programa Nacional de Alimentação Escolar - PNAE Creche	88.000,00	91.656,40	95.464,72
146 Programa Nacional de Alimentação Escolar - PNAE Médio	15.000,00	15.623,25	16.272,46
147 Programa Nacional de Alimentação Escolar - MAIS EDUCAÇÃO	100.000,00	104.155,00	108.482,64
148 Programa Nacional de Alimentação Escolar - EJA	52.000,00	54.160,60	56.410,97
151 Programa Nacional de Apoio ao Transporte Escolar - PNATE Fundamental	160.000,00	166.648,00	173.572,22

152	Programa Nacional de Apoio ao Transporte Escolar - PNATE Infantil	50.000,00	52.077,50	54.241,32
153	Aquisição de Ônibus e Equipamentos Escolares	50.000,00	52.077,50	54.241,32
154	Programa Nacional de Apoio ao Transporte Escolar - PNATE Médio	100.000,00	104.155,00	108.482,64
159	Plano de Ações Articuladas - PAR	20.000,00	20.831,00	21.696,53
162	Apoio a Creches	230.000,00	239.566,50	249.510,07
165	Construção de Creches/Proinfância	50.000,00	52.077,50	54.241,32
166	PAC - Construção de Quadra	50.000,00	52.077,50	54.241,32
167	Construção de Cobertura Quadra	50.000,00	52.077,50	54.241,32
169	Outras Transferências do FNDE	4.000,00	8.400,00	17.640,00
178	Transferências de Convênios da União destinados a Programas de Educação	210.000,00	218.725,50	227.813,54
179	Transferências de Convênios dos Estados destinados a Programas de Educação	200.000,00	208.310,00	216.965,28
184	Transferências de Convênios da União Destinadas a Programas de Assistência Social	338.834,00	135.001,00	135.002,00
188	Outras Transferências de Convênios da União	1.792.226,00	168.000,00	352.800,00
192	Outras Transferências de Convênios dos Estados	10.000,00	-	-
195	Piso de Alta Complexidade I ESTADO	108.000,00	112.487,40	117.161,25
201	Programa de Benefícios Eventuais/CRAS - ESTADO	8.400,00	8.749,02	9.112,54
203	PBF - Piso Básico Fixo ESTADO	135.000,00	140.609,25	146.451,56
204	Piso Fixo de Média Complexidade - ESTADO	161.000,00	167.639,55	174.657,05
205	Piso Variável de Média Complexidade - ESTADO	43.000,00	44.786,65	46.647,54
209	Piso de Alta Complexidade II ESTADO	39.000,00	40.620,45	42.308,23
210	PSE/Piso de Transição de Média Complexidade ESTADO	43.200,00	44.964,96	46.564,50
218	Índice de Gestão Descentralizada - Programa Bolsa Família	500.000,00	520.775,00	542.413,20
220	PSB/ Piso Básico Fixo	500.000,00	520.775,00	542.413,20
222	PSB/ SCFV	300.000,00	312.465,00	325.447,92
225	PSE/ Piso de Alta Complexidade I	100.000,00	104.155,00	108.482,64
226	PSE/ Piso de Alta Complexidade II	78.000,00	81.240,90	84.616,46
227	PSE/Piso de Transição de Média Complexidade	5.000,00	5.207,75	5.424,13
229	PSB/ BPC na Escola	3.240,00	3.374,62	3.514,84
230	IGDSUAS - Índice de Gestão Descentralizada do Sistema Único de Assistência Social	100.000,00	104.155,00	108.482,64
231	PSE/Piso Fixo de Média Complexidade I	160.000,00	166.648,00	173.572,22
237	Outras Transferências do Fundo Nacional de Assistência Social - FNAS	157.600,00	172.615,88	197.570,93
254	Alienação de Bens	1.970.000,00	2.051.853,50	2.137.108,01
<b>TOTAL DA RECEITA</b>		<b>200.000.000,00</b>	<b>289.632.881,68</b>	<b>302.360.320,58</b>

LOA 2017



Prefeitura Municipal de Paulo Afonso  
Estado da Bahia

---

## ANEXO XV: METODOLOGIA DA PROJEÇÃO





# Prefeitura Municipal de Paulo Afonso

## Estado da Bahia

### Demonstrativo XV

#### Memória e Metodologia de Cálculo das Metas Anuais

(Artigo 4º, Parágrafo 2º, inciso II, da Lei Complementar 101, de 04 de maio de 2000)

A metodologia de cálculo utilizada para a demonstração das metas anuais para o período que compreende os anos de 2017, 2018 e 2019, levou em consideração as receitas realizadas durante os exercícios de 2013, 2014 e 2015, bem como a projetada até o final do ano em evidência.

Foram acolhidos para correção das distorções de valores, dentro do cenário macroeconômico, o Índice de Preço ao Consumidor Amplo – IPCA, o Produto Interno Bruto da União e o Produto Interno Bruto do Estado. Utiliza-se para os anos de 2015, 2016, 2017, e 2018 respectivamente:

- I. Índice de Preço ao Consumidor Amplo – IPCA: 3,21%, 4,14%, 4,50% e 4,50%;
- II. Produto Interno Bruto da União – PIB União: 5,20%, 5,50%, 5,50% e 5,50%;
- III. Produto Interno Bruto do Estado – PIB Estado: 5,30%, 4,30%, 4,30% e 4,10%.

A aplicação dos métodos de projeção levam em consideração a oscilação das receitas que compreendem o período de 2014 a 2015, sendo aplicada nestas a correção com base no respectivo índice de preço. Além disso, a título de corrigir a distorção proveniente do crescimento dos PIB's da União e do Estado e os seus impactos em suas principais transferências, foram utilizadas a incidência percentual do PIB da União nas transferências correntes, precisamente na Cota Parte do FPM e ICMS Exportação, e a incidência percentual do PIB do Estado nas Cotas Partes do ICMS e IPI sobre Exportação.

Para as receitas que durante os três anos da série histórica se apresentaram com crescimento linear, foram aplicadas projeções estatísticas com base na tendência para o exercício a que se refere à LDO e para os dois subsequentes.



ANEXO XVI: ANEXO DE METAS  
ADMINISTRATIVAS



Anexo XVI: PRIORIDADES E METAS DA ADMINISTRAÇÃO

LOA 2017

<b>PROGRAMA:</b>	Atendimento e desenvolvimento da gestão Legislativa.
<b>OBJETIVO:</b>	Melhorar a estrutura do Legislativo Municipal, visando ampliar a interação da comunidade com o processo parlamentar e acompanhamento das atividades desenvolvidas em prol da comunidade.
<b>JUSTIFICATIVA:</b>	Sendo a Câmara de Vereadores, a casa da cidadania, é Imperativo que todo o processo seja devidamente direcionado ao conhecimento e participação transparente junto à comunidade.

DETALHAMENTO DAS AÇÕES

CÓDIGO				AÇÃO DENOMINAÇÃO	DESTINAÇÃO RECURSOS				REGIONALIZAÇÃO											
UF	SP	CÓDIGO			INDUSO	GDR	FTE (Res.1268/08)	PP	SEDE	ZONA RURAL	TOTAL									
								QTD	VALOR	QTD	VALOR	QTD	VALOR							
01	031	2101		<b>AÇÃO:</b> Gestão das ações legislativas.	0	1	00	P	100%	7.554.000,00	0%	0,00	100%	7.554.000,00						
				<b>OBJETIVO:</b> Formular, analisar e aprovar proposições Legislativa; Gerir as ações dos Gabinetes dos Vereadores; Gerenciar as ações do Poder Legislativo inerente à Administração Geral, patrimonial, de pessoas e seus encargos.																
				<b>PRODUTO:</b> Atividade/serviço administrativo legislativo funcionamento.																
				<b>META:</b> 100%																
01	031	5060		<b>AÇÃO:</b> Reestruturação do Prédio da Câmara Municipal de Paulo Afonso	0	1	00	P	100%	110.000,00	0%	0,00	100%	110.000,00						
				<b>OBJETIVO:</b> Melhorar a infraestrutura da Sede do Poder Legislativo.																
				<b>PRODUTO:</b> Infraestrutura da Sede melhorada.																
				<b>META:</b> 100%																
<b>TOTAL GERAL</b>					<b>DESTINAÇÃO RECURSOS</b>				<b>SEDE</b>				<b>ZONA RURAL</b>				<b>TOTAL</b>			
					INDUSO	GDR	FTE (Res.1268/08)	PP	QTD	VALOR	QTD	VALOR	QTD	VALOR						
							00		100%	7.664.000,00	0%	0,00	100%	7.664.000,00						



Anexo XVI: PRIORIDADES E METAS DA ADMINISTRAÇÃO

LOA/2017

<b>PROGRAMA:</b>	Atendimento e Desenvolvimento da Gestão Administrativa e Finanças.
<b>OBJETIVO:</b>	Melhorar a estrutura dos órgãos municipais, visando a boa prestação de serviços aos munícipes bem como a adequação do sistema de finanças e governabilidade para a administração pública.
<b>JUSTIFICATIVA:</b>	Atender as mudanças da legislação, atualizar o cadastro de contribuintes e alavancar o desenvolvimento das políticas públicas.

DETALHAMENTO DAS AÇÕES

CÓDIGO		AÇÃO		DESTINAÇÃO RECURSOS				SEDE		ZONA RURAL		TOTAL	
F	SF	CODIGO	DENOMINAÇÃO	IDUSO	GDR	(FTE) (Res. 1268/08)	PF	QTD	VALOR	QTD	VALOR	QTD	VALOR
04	122	1106	<b>AÇÃO:</b> Implantação e coordenação do Prog. de modern. Tributária	0	1	00	P	100%	401.000,00	0%	0,00	100%	401.000,00
			<b>OBJETIVO:</b> Administrar e gerir	0	2	42	P	100%	1.000,00	0%	0,00	100%	1.000,00
			<b>PRODUTO:</b> Ações / Atividades gerenciadas .										
			<b>META:</b> 100%										

CÓDIGO		AÇÃO		DESTINAÇÃO RECURSOS				SEDE		ZONA RURAL		TOTAL	
F	SF	CODIGO	DENOMINAÇÃO	IDUSO	GDR	(FTE) (Res. 1268/08)	PF	QTD	VALOR	QTD	VALOR	QTD	VALOR
04	122	2116	<b>AÇÃO:</b> Manutenção das ações do COMSETRAN	0	1	00	P	100%	253.000,00	0%	0,00	100%	253.000,00
			<b>OBJETIVO:</b> Administrar e gerir	0	2	42	P	100%	40.000,00	0%	0,00	100%	40.000,00
			<b>PRODUTO:</b> Ações / Atividades gerenciadas .										
			<b>META:</b> 100%										

CÓDIGO		AÇÃO		DESTINAÇÃO RECURSOS				SEDE		ZONA RURAL		TOTAL	
F	SF	CODIGO	DENOMINAÇÃO	IDUSO	GDR	(FTE) (Res. 1268/08)	PF	QTD	VALOR	QTD	VALOR	QTD	VALOR
28	453	2117	<b>AÇÃO:</b> Gestão das ações de transportes	0	1	00	P	100%	775.000,00	0%	0,00	100%	775.000,00
			<b>OBJETIVO:</b> Administrar e gerir	0	2	42	P	100%	652.000,00	0%	0,00	100%	652.000,00
			<b>PRODUTO:</b> Ações / Atividades gerenciadas .										
			<b>META:</b> 100%										

TOTAL GERAL				DESTINAÇÃO RECURSOS				SEDE		ZONA RURAL		TOTAL	
				IDUSO	GDR	(FTE) (Res. 1268/08)	PF	QTD	VALOR	QTD	VALOR	QTD	VALOR
						00		100%	1.429.000,00	0%	-	100%	1.429.000,00
						42		100%	693.000,00	0%	-	100%	693.000,00
				<b>TOTAL GERAL</b>				<b>100%</b>	<b>2.122.000,00</b>	<b>0%</b>	<b>0,00</b>	<b>100%</b>	<b>2.122.000,00</b>



<b>PROGRAMA:</b>	Construindo o Futuro
<b>OBJETIVO:</b>	Possibilitar a implementação das ações desenvolvidas na Secretaria de Infra Estrutura e Meio Ambiente promovendo o desenvolvimento do município melhorando a qualidade ambiental e por consequência a qualidade de vida dos munícipes.
<b>JUSTIFICATIVA:</b>	O programa permitirá a implementação das ações de infra estrutura e meio ambiente.

**DETALHAMENTO DAS AÇÕES**

CÓDIGOS			AÇÃO DENOMINAÇÃO	DESTINAÇÃO RECURSOS				SEDE		REGIONALIZAÇÃO		TOTAL	
F	SF	CODIGO		USO	GRU	FTCJ (Res. 176/09)	PF	QTD	VALOR	QTD	VALOR	QTD	VALOR
17	512	1107	<b>AÇÃO:</b> Construção, ampliação e manutenção de rede de esgoto.	0	1	00	P	70%	280.700,00	30%	120.300,00	100%	401.000,00
			<b>OBJETIVO:</b> Sanear áreas que não foram contempladas com saneamento básico.	0	2	42	P	70%	56.000,00	30%	24.000,00	100%	80.000,00
			<b>PRODUTO:</b> Rede de esgoto construída										
			<b>META:</b> 100%										
15	451	1126	<b>AÇÃO:</b> Construção, manutenção e reforma de edificações, equipamentos e espaços públicos.	0	1	00	P	90%	1.892.710,80	10%	210.301,20	100%	2.103.012,00
			<b>OBJETIVO:</b> Manter e reformar edificações públicas.	9	2	24	P	90%	112.500,00	10%	12.500,00	100%	125.000,00
			<b>PRODUTO:</b> Edificações reformadas e reparadas.	8	2	16	P	90%	9.000,00	10%	1.000,00	100%	10.000,00
			<b>META:</b> 100%	0	2	42	P	90%	900.900,00	10%	100.100,00	100%	1.001.000,00
15	451	1127	<b>AÇÃO:</b> Pavimentação e recuperação de vias.	0	1	00	P	80%	2.683.736,00	20%	670.934,00	100%	3.354.670,00
			<b>OBJETIVO:</b> Execução de pavimentação em logradouros.	9	2	24	P	80%	1.120.000,00	20%	280.000,00	100%	1.400.000,00
			<b>PRODUTO:</b> Ruas, avenidas, estradas e pátios pavimentados.	0	2	42	P	80%	1.251.472,00	20%	312.868,00	100%	1.564.340,00
			<b>META:</b> 100%	0	2	92	P	80%	1.576.000,00	20%	394.000,00	100%	1.970.000,00
				8	2	16	P	90%	900,00	10%	100,00	100%	1.000,00
15	451	1128	<b>AÇÃO:</b> Construção, reforma, ampliação e manutenção do sistema de iluminação pública.	0	1	00	P	30%	1.326.600,00	70%	3.095.400,00	100%	4.422.000,00
			<b>OBJETIVO:</b> Promover segurança e acesso a energia a população urbana e rural.	0	2	42	P	30%	54.300,00	70%	126.700,00	100%	181.000,00
			<b>PRODUTO:</b> Rede ampliada.										
			<b>META:</b> 100%										

DETALHAMENTO DAS AÇÕES										REGIONALIZAÇÃO			
CÓDIGOS			AÇÃO DENOMINAÇÃO	DESTINAÇÃO RECURSOS				SEDE		ZONA RURAL		TOTAL	
UF	ISF	CODIGO		INDUSO	GDOR	FTE (Res. 126/03)	PP	QTD	VALOR	QTD	VALOR	QTD	VALOR
15	451	1142	<b>AÇÃO:</b> Construção Ciclovia.	0	1	00	P	100%	2.201.000,00	0%	0,00	100%	2.201.000,00
			<b>OBJETIVO:</b> Execução da Ciclovia do Aeroporto ao Ceasa.	0	1	24	P	100%	100.000,00	0%	0,00	100%	100.000,00
			<b>PRODUTO:</b> Ciclovia construída.	0	1	42	P	100%	1.000,00	0%	0,00	100%	1.000,00
			<b>META:</b> 100%										
15	451	5074	<b>AÇÃO:</b> Construção e/ou Ampliação e Reforma da Ponte de Acesso a Ilha de Paulo Afonso	9	2	24	P	100%	12.226,00	0%	0,00	100%	12.226,00
			<b>OBJETIVO:</b> Administrar e gerir	0	2	42	P	100%	1.000,00	0%	0,00	100%	1.000,00
			<b>PRODUTO:</b> Ações gerenciadas	0	1	00	P	100%	1.000,00	0%	0,00	100%	1.000,00
			<b>META:</b> 100%										
15	451	5078	<b>AÇÃO:</b> Construção da PEC-Praça dos Esportes e da Cultura	0	1	00	P	100%	1.000,00	0%	0,00	100%	1.000,00
			<b>OBJETIVO:</b> Administrar e gerir	9	2	24	P	100%	20.000,00	0%	0,00	100%	20.000,00
			<b>PRODUTO:</b> Ações gerenciadas	0	2	42	P	100%	1.000,00	0%	0,00	100%	1.000,00
			<b>META:</b> 100%										
<b>TOTAL GERAL</b>				<b>DESTINAÇÃO RECURSOS</b>				<b>SEDE</b>		<b>ZONA RURAL</b>		<b>TOTAL</b>	
				INDUSO	GDOR	FTE (Res. 126/03)	PP	QTD	VALOR	QTD	VALOR	QTD	VALOR
						00		67%	8.386.746,80	33%	4.096.935,20	100%	12.483.682,00
						16		90%	9.900,00	10%	1.100,00	100%	11.000,00
						24		82%	1.364.726,00	18%	292.500,00	100%	1.657.226,00
						42		80%	2.265.672,00	20%	563.668,00	100%	2.829.340,00
						92		80%	1.576.000,00	20%	394.000,00	100%	1.970.000,00
				<b>TOTAL GERAL</b>				<b>72%</b>	<b>13.603.044,80</b>	<b>28%</b>	<b>5.348.203,20</b>	<b>100%</b>	<b>18.951.248,00</b>



**PROGRAMA:** Paulo Afonso Verde, Limpo e Seguro.

**OBJETIVO:** Coletar o lixo domiciliar, proceder a varrição dos logradouros, dar destinação final ao lixo, manter os jardins, e as árvores, tornando o município cada vez mais limpo e mais verde, preservando a qualidade do meio ambiente e a saúde da população

**JUSTIFICATIVA:** Redução dos problemas de saúde da população pauloafonsina.

**DETALHAMENTO DAS AÇÕES**

				DESTINAÇÃO RECURSOS				REGIONALIZAÇÃO				TOTAL			
F	SF	CÓDIGO	AÇÃO / DENOMINAÇÃO	IDUS	GDR	R(FTE) (Res. 1268/08)	PF	SEDE		ZONA RURAL		TOTAL			
								QTD	VALOR	QTD	VALOR	QTD	VALOR		
15	452	2112	<b>AÇÃO:</b> Serviços de Limpeza de lixo, logradouros públicos e pátios de feiras	0	1	00	P	80%	2.851.200,00	20%	712.800,00	100%	3.564.000,00		
			<b>OBJETIVO:</b> Remover detritos das vias públicas, e serviços de capinação, roco. e poda de árvores.	0	2	42	P	80%	5.944.800,00	20%	1.486.200,00	100%	7.431.000,00		
			<b>PRODUTO:</b> Logradouros varridos												
			<b>META:</b> 100%												
18	541	6034	<b>AÇÃO:</b> Manutenção do Aterro Sanitário	0	1	00	P	0%	0,00	100%	201.000,00	100%	201.000,00		
			<b>OBJETIVO:</b> Administrar e gerir.	9	2	24	P	0%	0,00	100%	5.000,00	100%	5.000,00		
			<b>PRODUTO:</b> Atividades Desenvolvidas.	0	2	42	P	0%	0,00	100%	34.000,00	100%	34.000,00		
			<b>META:</b> 100%												
<b>TOTAL GERAL</b>				<b>DESTINAÇÃO RECURSOS</b>				<b>SEDE</b>				<b>ZONA RURAL</b>		<b>TOTAL</b>	
				IDUS	GDR	R(FTE) (Res. 1268/08)	PF	QTD	VALOR	QTD	VALOR	QTD	VALOR		
				00				76%	2.851.200,00	24%	913.800,00	100%	3.765.000,00		
				24				0%	0,00	100%	5.000,00	100%	5.000,00		
				42				80%	5.944.800,00	20%	1.520.200,00	100%	7.465.000,00		
				<b>TOTAL GERAL</b>				<b>78%</b>	<b>8.796.000,00</b>	<b>22%</b>	<b>2.439.000,00</b>	<b>100%</b>	<b>11.235.000,00</b>		



**ANEXO XVI: PRIORIDADES E METAS DA ADMINISTRAÇÃO**

LOA 2017

<b>PROGRAMA:</b>	Desenvolvimento e Potencialidades Econômicas do Município.
<b>OBJETIVO:</b>	Planejar, implementar, coordenar e fortalecer as políticas de desenvolvimento econômico do município relacionadas à agricultura, pecuária, piscicultura, indústria, comércio e serviços, promovendo as condições para otimizar os planos, projetos e programas de geração de emprego, trabalho e renda.
<b>JUSTIFICATIVA:</b>	Fomentar a atividade produtiva, empreendedora e empresarial visando incentivar a geração de emprego, trabalho e renda, de forma a promover o desenvolvimento sustentável do município.

**DETALHAMENTO DAS AÇÕES**

CÓDIGOS				AÇÃO				DESTINAÇÃO RECURSOS				REGIONALIZAÇÃO				
F		SF	CÓDIGO	DENOMINAÇÃO		IDUSO	GDR	(FTE) (Res. 125/09)	PP	QTD	VALOR	QTD	VALOR	QTD	VALOR	
20	605	6030	<b>AÇÃO:</b>	Programa de Abastecimento de Água no Município				0	1	00	P	0%	0,00	100%	1.601.000,00	
			<b>OBJETIVO:</b>	Administrar e gerir.				9	2	24	P	30%	1.500,00	70%	3.500,00	
			<b>PRODUTO:</b>	Ações gerenciadas.				0	2	42	P	0%	0,00	100%	1.229.000,00	
			<b>META:</b>	100%												

TOTAL GERAL				DESTINAÇÃO RECURSOS				SEDE		ZONA RURAL		TOTAL	
				IDUSO	GDR	(FTE) (Res. 125/09)	PP	QTD	VALOR	QTD	VALOR	QTD	VALOR
						00		0%	0,00	100%	1.601.000,00	100%	1.601.000,00
						24		30%	1.500,00	70%	3.500,00	100%	5.000,00
						42		0%	0,00	100%	1.229.000,00	100%	1.229.000,00
				<b>TOTAL GERAL</b>				<b>0%</b>	<b>1.500,00</b>	<b>100%</b>	<b>2.833.500,00</b>	<b>100%</b>	<b>2.835.000,00</b>





PREFEITURA MUNICIPAL DE PAULO AFONSO  
Endereço: Avenida Apolônio Sales  
PAULO AFONSO / BA  
CNPJ/MF: 14.217.327/0001-24

ANEXO XVI: PRIORIDADES E METAS DA ADMINISTRAÇÃO

LOA: 2017

**PROGRAMA:** Sociedade Saudável

**OBJETIVO:** Atender aos compromissos com a pactuação ao cumprimento aos princípios e diretrizes do SUS e contribuindo com sua consolidação voltada para a rede assistencial.

**JUSTIFICATIVA:** Melhorar o atendimento na qualidade e humanização.

DETALHAMENTO DAS AÇÕES

CÓDIGO		AÇÃO		DESTINAÇÃO RECURSOS				REGIONALIZAÇÃO				TOTAL	
FUN	ESF	CÓDIGO	DENOMINAÇÃO	UDUSO	QDR	IPTE (FTE 1254/05)	PE	QTD	VALOR	QTD	VALOR	QTD	VALOR
10	301	1155	<b>AÇÃO:</b> Construção, Ampliação e reforma de UBS E SMS	6	2	02	P	100%	302.000,00	0%	0,00	100%	302.000,00
			<b>OBJETIVO:</b> Garantir melhorias das instalações físicas da Rede da Municipal de Saúde.	9	2	14	P	100%	820.000,00	0%	0,00	100%	820.000,00
			<b>PRODUTO:</b> Unidades construídas, reformadas ou ampliadas										
			<b>META:</b> 04 Construção; 09 Ampliação; 27 Reformas										
10	305	2237	<b>AÇÃO:</b> Gestão do programa de HIV/AIDS E DST	6	2	02	P	100%	51.000,00	0%	0,00	100%	51.000,00
			<b>OBJETIVO:</b> Reduzir a incidência de HIV/AIDS e outras DST bem como a vulnerabilidade da população a esses agravos e Implantar consultório odontológico	9	2	14	P	100%	120.000,00	0%	0,00	100%	120.000,00
			<b>PRODUTO:</b> Plano elaborado e Consultório implantado.										
			<b>META:</b> 100%										
10	304	2245	<b>AÇÃO:</b> Gestão das ações de vigilância sanitária	6	2	02	P	100%	648.000,00	0%	0,00	100%	648.000,00
			<b>OBJETIVO:</b> Criar instrumento norteador das ações de Vigilância no município.	9	2	14	P	100%	115.000,00	0%	0,00	100%	115.000,00
			<b>PRODUTO:</b> Plano Elaborado.										
			<b>META:</b> 100%										

DETALHAMENTO DAS AÇÕES															
CÓDIGO				AÇÃO				DESTINAÇÃO RECURSOS				REGIONALIZAÇÃO			
F	SF	CODIGO	DENOMINAÇÃO	OURO	GRU	QUOTE (R\$ 1258/00)	PF	QTD	VALOR	QTD	VALOR	QTD	VALOR		
				SEDE	ZONA RURAL		TOTAL								
10	305	2251	<b>AÇÃO:</b> Gestão das ações de vigilância Epidemiologica.	6	2	02	P	100%	1.437.000,00	0%	0,00	100%	1.437.000,00		
			<b>OBJETIVO:</b> Ampliar e melhorar as ações e serviços de Vigilância Epidemiológica e Ambiental.	9	2	14	P	100%	1.140.000,00	0%	0,00	100%	1.140.000,00		
			<b>PRODUTO:</b> População atendida.												
			<b>META:</b> 100%												
10	301	2261	<b>AÇÃO:</b> Gestão das ações do Pacs	6	2	02	P	100%	583.000,00	0%	0,00	100%	583.000,00		
			<b>OBJETIVO:</b> Aumentar a cobertura da Atenção Básica	9	2	14	P	100%	2.500.000,00	0%	0,00	100%	2.500.000,00		
			<b>PRODUTO:</b> Usuários atendidos e Unidades implantadas.												
			<b>META:</b> 100% dos Usuários e 05 unidades												
10	301	2265	<b>AÇÃO:</b> Gestão do programa de Saúde Bucal-PSB	6	2	02	P	100%	436.000,00	0%	0,00	100%	436.000,00		
			<b>OBJETIVO:</b> Ampliar cobertura de Saúde Bucal e garantir a continuidade e conclusão do tratamento	9	2	14	P	100%	700.000,00	0%	0,00	100%	700.000,00		
			<b>PRODUTO:</b> Usuário atendido.												
			<b>META:</b> 100%												
10	301	2271	<b>AÇÃO:</b> Gestão do programa saúde da família - PSF	6	2	02	P	100%	6.571.000,00	0%	0,00	100%	6.571.000,00		
			<b>OBJETIVO:</b> Ampliar e melhorar o atendimento com qualidade nas Unidades Básicas de Saúde.	9	2	14	P	100%	5.312.400,00	0%	0,00	100%	5.312.400,00		
			<b>PRODUTO:</b> Equipes implantadas.												
			<b>META:</b> 100%												
10	302	2273	<b>AÇÃO:</b> Gestão das ações do SAMU	6	2	02	P	100%	1.159.500,00	0%	0,00	100%	1.159.500,00		
			<b>OBJETIVO:</b> Facilitar o acesso à oferta de tecnologia e regulação para atendimento humanizado e emergencial do SAMU.	8	2	14	P	100%	2.310.000,00	0%	0,00	100%	2.310.000,00		
			<b>PRODUTO:</b> Pessoas atendidas.												
			<b>META:</b> 100%												
10	303	2275	<b>AÇÃO:</b> Gestão das ações de assistência farmaceutica	6	2	02	P	100%	3.351.000,00	0%	0,00	100%	3.351.000,00		
			<b>OBJETIVO:</b> Favorecer o acesso dos usuários ao atendimento de suas receitas.	9	2	14	P	100%	1.660.000,00	0%	0,00	100%	1.660.000,00		
			<b>PRODUTO:</b> Pessoas atendidas.												
			<b>META:</b> 100%												

DETALHAMENTO DAS AÇÕES															
CÓDIGO				AÇÃO				DESTINAÇÃO RECURSOS				REGIONALIZAÇÃO		TOTAL	
F	SF	CÓDIGO	DENOMINAÇÃO	ADUSO	GDR	(FTE) (Rm. 125800)	PF	QTD	VALOR	QTD	VALOR	QTD	VALOR		
10	302	2277	<b>AÇÃO:</b> Gestão da Média e Alta Complexidade Ambulatorial e Hospitalar e Implantação de UTI	6	2	02	P	100%	13.374.000,00	0%	0,00	100%	13.374.000,00		
			<b>OBJETIVO:</b> Oferecer a população uma melhor qualidade nos atendimentos e internamentos oferecidos.	9	2	14	P	100%	22.940.000,00	0%	0,00	100%	22.940.000,00		
			<b>PRODUTO:</b> População atendida.												
			<b>META:</b> 100%												
10	303	2289	<b>AÇÃO:</b> Gestão das ações da farmácia popular	6	2	02	P	100%	68.000,00	0%	0,00	100%	68.000,00		
			<b>OBJETIVO:</b> Gerir e administrar.	9	2	14	P	100%	140.000,00	0%	0,00	100%	140.000,00		
			<b>PRODUTO:</b> Ações gerenciadas.												
			<b>META:</b> 100%												
10	301	5071	<b>AÇÃO:</b> Caravana da Cidadania para saúde	6	2	02	P	100%	3.000,00	0%	0,00	100%	3.000,00		
			<b>OBJETIVO:</b> Administrar e gerir.												
			<b>PRODUTO:</b> Ações gerenciadas.												
			<b>META:</b> 100%												
10	302	6019	<b>AÇÃO:</b> Gestão CEO	6	2	02	P	100%	189.000,00	0%	0,00	100%	189.000,00		
			<b>OBJETIVO:</b> Administrar e gerir.	9	2	14	P	100%	170.000,00	0%	0,00	100%	170.000,00		
			<b>PRODUTO:</b> Ações gerenciadas.												
			<b>META:</b> 100%												
10	301	6020	<b>AÇÃO:</b> Gestão das Ações Básicas aos Povos Indígenas	6	2	02	P	100%	137.000,00	0%	0,00	100%	137.000,00		
			<b>OBJETIVO:</b> Administrar e gerir.	9	2	14	P	100%	20.000,00	0%	0,00	100%	20.000,00		
			<b>PRODUTO:</b> Ações gerenciadas.												
			<b>META:</b> 100%												

DETALHAMENTO DAS AÇÕES													
CÓDIGO				AÇÃO	DESTINAÇÃO RECURSOS				REGIONALIZAÇÃO				
F	SF	CÓDIGO	DENOMINAÇÃO		IDUSO	GDR	(FTE) (Res. 1258/08)	PF	SEDE	ZONA RURAL	TOTAL		
								QTD	VALOR	QTD	VALOR	QTD	VALOR
10	301	6021	<b>AÇÃO:</b> Gestão das Ações do NASF	6	2	02	P	100%	60.000,00	0%	0,00	100%	60.000,00
			<b>OBJETIVO:</b> Administrar e gerir.	9	2	14	P	100%	500.000,00	0%	0,00	100%	500.000,00
			<b>PRODUTO:</b> Ações gerenciadas.										
			<b>META:</b> 100%										
10	301	8014	<b>AÇÃO:</b> MANUTENÇÃO DAS ATIVIDADES DO CONSELHO MUNICIPAL DE	6	2	02	P	100%	12.000,00	0%	0,00	100%	12.000,00
			<b>OBJETIVO:</b> Administrar e gerir.										
			<b>PRODUTO:</b> Ações gerenciadas.										
			<b>META:</b> 100%										
10	301	6022	<b>AÇÃO:</b> Gestão do Programa Rede Cegonha	6	2	02	P	100%	1.000,00	0%	0,00	100%	1.000,00
			<b>OBJETIVO:</b> Administrar e gerir.	9	2	14	P	100%	50.000,00	0%	0,00	100%	50.000,00
			<b>PRODUTO:</b> Ações gerenciadas.										
			<b>META:</b> 100%										
<b>TOTAL GERAL</b>				<b>DESTINAÇÃO RECURSOS</b>				<b>REGIONALIZAÇÃO</b>					
				IDUSO	GDR	(FTE) (Res. 1258/08)	PF	QTD	VALOR	QTD	VALOR	QTD	VALOR
						02		100%	28.382.500,00	0%	0,00	100%	28.382.500,00
						14		100%	38.497.400,00	0%	0,00	100%	38.497.400,00
				<b>TOTAL GERAL</b>								<b>100%</b>	<b>66.879.900,00</b>



ANEXO XVI - PRIORIDADES E METAS DA ADMINISTRAÇÃO

LOA 2017

<b>PROGRAMA:</b>	Educar para a Cidadania
<b>OBJETIVO:</b>	Atender e revitalizar a Educação Básica, desenvolvendo políticas educacionais com vistas a ampliação do atendimento às crianças, adolescentes, jovens e adultos, pautado na melhoria da qualidade da educação básica.
<b>JUSTIFICATIVA:</b>	Promoção de meios para, em consonância com o Plano de Ações Articuladas - PAR e as metas do Plano Nacional de Educação, desenvolver ações voltadas para a melhoria dos Índices da Educação Básica.

DETALHAMENTO DAS AÇÕES

CÓDIGOS		ACAO	DESTINAÇÃO RECURSOS					REGIONALIZAÇÃO		TOTAL			
UF	SF	CÓDIGO	DENOMINAÇÃO	IDUSO	GRU	PROJ (Rely 1288/06)	PF	SEDE	ZONA RURAL	QTD	VALOR		
								QTD	VALOR	QTD	VALOR	QTD	VALOR
12	122	2158	<b>AÇÃO:</b> Manutenção da Casa dos Estudantes. <b>OBJETIVO:</b> Promover a inclusão social de estudantes universitários de Paulo Afonso em situação de vulnerabilidade socioeconômica. <b>PRODUTO:</b> Elevação dos Indicadores de qualidade <b>META:</b> 100%	0	1	00	P	100%		0%	0,00	100%	78.000,00
12	351	2189	<b>AÇÃO:</b> Gestão das Ações da Merenda Escolar/PNAE/AEE/PNAP/PNAEJA/PNAC/PNAEM <b>OBJETIVO:</b> Assegurar merenda escolar de qualidade que atenda nutricionalmente o aluno <b>PRODUTO:</b> Aluno atendido plenamente. <b>META:</b> 100%	0	1	00	P	70%	1.050.000,00	30%	450.000,00	100%	1.500.000,00
				9	2	15	P	70%	791.000,00	30%	339.000,00	100%	1.130.000,00
12	122	2201	<b>AÇÃO:</b> Manutenção dos Conselhos Municipais de Educação - Fundeb 40% <b>OBJETIVO:</b> Garantir o pleno funcionamento dos conselhos(FUNDEB, CAE, CME) <b>PRODUTO:</b> Conselhos funcionando <b>META:</b> 100%	9	2	19	P	100%	17.000,00	0%	0,00	100%	17.000,00
12	365	2291	<b>AÇÃO:</b> Construção, Ampliação, e Reforma das Escolas, Equipamentos Esport. e Prédios da Edu. - FUNDEB <b>OBJETIVO:</b> Ampliar, adequar e modernizar as Escolas de Educação Básica <b>PRODUTO:</b> Escolas ampliadas, adequadas e modernizadas. <b>META:</b> 100%	9	2	19	P	90%	308.700,00	10%	34.300,00	100%	343.000,00

DETALHAMENTO DAS AÇÕES								REGIONALIZAÇÃO				TOTAL	
CÓDIGOS			AÇÃO	DESTINAÇÃO RECURSOS				SEDE	ZONA RURAL		TOTAL		
F	SF	CÓDIGO	DENOMINAÇÃO	IDUSO	GDR	(FTE) (Res. 128/06)	PPF	QTD	VALOR	QTD	VALOR	QTD	VALOR
12	361	2296	<b>AÇÃO:</b> Gestão das ações do Programa Dinheiro Direto na Escola - PDDE <b>OBJETIVO:</b> Promover autonomia administrativa e financeira às Escolas <b>PRODUTO:</b> Escolas assistidas através do repasse direto a suas <b>META:</b> 100%	9	2	15	P	70%	14.000,00	30%	6.000,00	100%	20.000,00
12	361	2297	<b>AÇÃO:</b> Gestão das Ações de Transp. Escolar Educ. Básica - PNAT E PETE ESTADUAL <b>OBJETIVO:</b> Garantir ao aluno da Zona Rural e ao aluno com necessidades educacionais especiais transporte escolar adequado para o deslocamento até a escola. <b>PRODUTO:</b> Aluno transportado <b>META:</b> 100%	0	1	00	P	0%	0,00	100%	2.184.438,00	100%	2.184.438,00
				7	2	01	P	0%	0,00	100%	1.550.000,00	100%	1.550.000,00
				9	2	04	P	0%	0,00	100%	205.000,00	100%	205.000,00
				9	2	15	P	0%	0,00	100%	310.000,00	100%	310.000,00
				9	2	22	P	0%	0,00	100%	200.000,00	100%	200.000,00
12	361	2308	<b>AÇÃO:</b> Promoção de capacitação para profissionais da Educação Básica - Fundeb - 40% <b>OBJETIVO:</b> Promover capacitações com vistas a melhoria da qualidade do ensino e da aprendizagem <b>PRODUTO:</b> Profissional da Educação capacitado e melhoria dos índices de aprovação. <b>META:</b> 100%	9	2	19	P	70%	2.800,00	30%	1.200,00	100%	4.000,00
12	361	2309	<b>AÇÃO:</b> Gestão das Ações do Programa Segundo Tempo <b>OBJETIVO:</b> Democratizar o acesso ao esporte educacional de qualidade como forma de inclusão social, ocupando o tempo ocioso de crianças e adolescentes em situação de risco social. <b>PRODUTO:</b> alunos atendidos <b>META:</b> 100%	0	1	00	P	75%	750,00	25%	250,00	100%	1.000,00
				7	2	01	P	75%	11.250,00	25%	3.750,00	100%	15.000,00
				9	2	22	P	75%	37.500,00	25%	12.500,00	100%	50.000,00
				9	2	15	P	0%	0,00	100%	4.000,00	100%	4.000,00
12	361	6002	<b>AÇÃO:</b> Gestão das ações do Fundeb - 60% <b>OBJETIVO:</b> Garantir o pagamento de pessoal que atua nos Estabelecimentos de Ensino da rede Municipal. <b>PRODUTO:</b> Pagamento realizado em tempo hábil. <b>META:</b> 100%	9	2	18	P	80%	33.146.400,00	20%	8.286.600,00	100%	41.433.000,00
12	361	6003	<b>AÇÃO:</b> Gestão das ações do Fundeb - 40% <b>OBJETIVO:</b> Garantir o pagamento de pessoal que atua nos Estabelecimentos de Ensino da rede Municipal. <b>PRODUTO:</b> Pagamento realizado em tempo hábil. <b>META:</b> 100%	9	2	19	P	80%	11.754.400,00	20%	2.938.600,00	100%	14.693.000,00

DETALHAMENTO DAS AÇÕES													
CÓDIGOS				DESTINAÇÃO RECURSOS				REGIONALIZAÇÃO				TOTAL	
UF	SF	CODIGO	AÇÃO DENOMINAÇÃO	IDUSO	GDR	(FTE) (Res. 1268/08)	PF	QTD	SEDE VALOR	QTD	ZONA RURAL VALOR	QTD	TOTAL VALOR
12	128	6005	<b>AÇÃO:</b> Formação de Professores de Educação Especial	0	1	00	P	20%	2.000,00	80%	8.000,00	100%	10.000,00
			<b>OBJETIVO:</b> Promover a formação para os professores que atuam em classes com alunos que apresentam necessidades especiais	9	2	15	P	80%	16.000,00	20%	4.000,00	100%	20.000,00
			<b>PRODUTO:</b> Professores formados	9	2	22	P	80%	64.000,00	20%	16.000,00	100%	80.000,00
			<b>META:</b> 100%										
12	361	6017	<b>AÇÃO:</b> Gestão das Ações das Cotas do Salário Educação	9	2	04	P	50%	755.000,00	50%	755.000,00	100%	1.510.000,00
			<b>OBJETIVO:</b> Administrar e gerir.										
			<b>PRODUTO:</b> Ações gerenciadas.										
			<b>META:</b> 100%										
12	365	6024	<b>AÇÃO:</b> Construção, Ampliação e reforma das Escolas, Equipamentos Esportivos e Prédios da Edu.	0	1	00	P	100%	3.000,00	0%	0,00	100%	3.000,00
			<b>OBJETIVO:</b> Administrar e gerir.	7	2	01	P	100%	2.108.550,00	0%	0,00	100%	2.108.550,00
			<b>PRODUTO:</b> Ações gerenciadas.	9	2	04	P	100%	685.000,00	0%	0,00	100%	685.000,00
				9	2	15	P	100%	380.000,00	0%	0,00	100%	380.000,00
			<b>META:</b> 100%	9	2	22	P	100%	80.000,00	0%	0,00	100%	80.000,00
12	361	6028	<b>AÇÃO:</b> Gestão das ações de Transporte Escolar da Educação Básica - PNATE- FUNDEB 40%	9	2	19	P	0%	0,00	100%	2.700.000,00	100%	2.700.000,00
			<b>OBJETIVO:</b> Garantir ao aluno da Zona Rural e ao aluno com necessidades educacionais especiais transporte escolar adequado para o deslocamento até a escola										
			<b>PRODUTO:</b> Aluno transportado										
			<b>META:</b> 100%										
<b>TOTAL GERAL</b>				<b>DESTINAÇÃO RECURSOS</b>				<b>SEDE</b>				<b>TOTAL</b>	
				<b>IDUSO</b>	<b>GDR</b>	<b>(FTE)</b>	<b>PF</b>	<b>QTD</b>	<b>VALOR</b>	<b>QTD</b>	<b>VALOR</b>	<b>QTD</b>	<b>VALOR</b>
						00		30%	1.133.750,00	70%	2.642.688,00	100%	3.776.438,00
						01		58%	2.119.800,00	42%	1.553.750,00	100%	3.673.550,00
						04		60%	1.440.000,00	40%	960.000,00	100%	2.400.000,00
						15		64%	1.201.000,00	36%	663.000,00	100%	1.864.000,00
						18		80%	33.146.400,00	20%	8.286.600,00	100%	41.433.000,00
						19		68%	12.082.900,00	32%	5.674.100,00	100%	17.757.000,00
						22		44%	181.500,00	56%	228.500,00	100%	410.000,00
				<b>TOTAL GERAL</b>				<b>72%</b>	<b>51.305.350,00</b>	<b>28%</b>	<b>20.008.638,00</b>	<b>100%</b>	<b>71.313.988,00</b>



<b>PROGRAMA:</b>	Gestão Social com Qualidade.
<b>OBJETIVO:</b>	Garantir o desenvolvimento das ações da política de assistência social no município de Paulo Afonso.
<b>JUSTIFICATIVA:</b>	Promover a proteção social as famílias e indivíduos em situação de vulnerabilidade.

DETALHAMENTO DAS AÇÕES										REGIONALIZAÇÃO				TOTAL		
F	SF	CÓDIGO	AÇÃO	DENOMINAÇÃO	DESTINAÇÃO RECURSOS				QTD	VALOR	SEDE		ZONA RURAL		QTD	VALOR
					DISP	ADM	TERC	TERC			QTD	VALOR	QTD	VALOR		
08	244	2143	AÇÃO:	Manutenção dos Benefícios eventuais e Benefícios assistenciais (BPC e BPC NA ESCOLA)	0	1	00	P	100%	1.000,00	0%	0,00	100%	1.000,00		
			OBJETIVO:	Manutenção de despesas de pessoal, subvenções, serviços de terceiros P. física e P. jurídica	8	2	28	P	100%	8.400,00	0%	0,00	100%	8.400,00		
			PRODUTO:	Despesas necessárias para manutenção de convênios	9	2	29	P	100%	7.240,00	0%	0,00	100%	7.240,00		
			META:	100%	8	2	30	P	100%	45.000,00	0%	0,00	100%	45.000,00		
08	244	5024	AÇÃO:	Melhorando a Habitação e a Habitabilidade	0	1	00	P	100%	502.000,00	0%	0,00	100%	502.000,00		
			OBJETIVO:	Administrar e gerir	9	2	24	P	100%	141.834,00	0%	0,00	100%	141.834,00		
			PRODUTO:	Ações gerenciadas	8	2	30	P	100%	55.000,00	0%	0,00	100%	55.000,00		
			META:	100%	0	2	42	P	100%	1.000.000,00	0%	0,00	100%	1.000.000,00		
08	244	2155	AÇÃO:	Manutenção das Ações do Programa Bolsa Família (IGD).	9	2	29	P	70%	350.000,00	30%	150.000,00	100%	500.000,00		
			OBJETIVO:	Geração de ocupação e renda para mulheres em situação de vulnerabilidade socioeconômica												
			PRODUTO:	Projeto mantido.												
			META:	100%												
08	244	2182	AÇÃO:	Manutenção das ações de Segurança Alimentar e Nutricional	0	1	00	P	100%	505.000,00	0%	0,00	100%	505.000,00		
			OBJETIVO:	Oferecer as refeições com qualidade nutricional para a população vulnerável	9	2	24	P	100%	9.000,00	0%	0,00	100%	9.000,00		
			PRODUTO:	Refeições servidas	9	2	29	P	100%	4.000,00	0%	0,00	100%	4.000,00		
			META:	100%	0	2	42	P	100%	1.458.660,00	0%	0,00	100%	1.458.660,00		
08	244	5072	AÇÃO:	Caravana da Cidadania para Assistência Social	0	1	00	P	100%	2.000,00	0%	0,00	100%	2.000,00		
			OBJETIVO:	Administrar e gerir												
			PRODUTO:	Ações gerenciadas												
			META:	100%												
08	244	6025	AÇÃO:	Manutenção da casa dos conselhos	0	1	00	P	100%	1.000,00	0%	0,00	100%	1.000,00		
			OBJETIVO:	Administrar e gerir	9	2	29	P	100%	23.000,00	0%	0,00	100%	23.000,00		
			PRODUTO:	Ações gerenciadas												
			META:	100%												
08	244	6026	AÇÃO:	Manutenção do Programa de Transferência de Rendas - Paulo Afonso	0	1	00	P	100%	3.600.000,00	0%	0,00	100%	3.600.000,00		
			OBJETIVO:	Administrar e gerir	8	2	30	P	100%	10.000,00	0%	0,00	100%	10.000,00		
			PRODUTO:	Ações gerenciadas												
			META:	100%												



DETALHAMENTO DAS AÇÕES															
CÓDIGOS				AÇÃO				DESTINAÇÃO RECURSOS				REGIONALIZAÇÃO			
F	SF	CODIGO	DENOMINACAD	ABUSO	GDR	PROJ (R=1,2,3,4,5)	PROJ	OTD	VALOR	OTD	VALOR	OTD	VALOR		
								SEDE		ZONA RURAL		TOTAL			
08	244	8032	<b>AÇÃO:</b> Aprimoramento da Gestão do Suas	0	1	00	P	100%	6.000,00	0%	0,00	100%	6.000,00		
			<b>OBJETIVO:</b> Administrar e gerir	9	2	29	P	100%	100.000,00	0%	0,00	100%	100.000,00		
			<b>PRODUTO:</b> Ações gerenciadas												
			<b>META:</b> 100%												
08	243	6033	<b>AÇÃO:</b> Manutenção das Atividades do Conselho Tutelar	0	1	00	P	100%	10.000,00	0%	0,00	100%	10.000,00		
			<b>OBJETIVO:</b> Administrar e gerir												
			<b>PRODUTO:</b> Ações gerenciadas												
			<b>META:</b> 100%												
08	243	2147	<b>AÇÃO:</b> Apoio as ações de Promoção dos Direitos da Criança e do Adolescente	0	1	00	P	100%	198.000,00	0%	0,00	100%	198.000,00		
			<b>OBJETIVO:</b> Administrar e gerir												
			<b>PRODUTO:</b> Ações gerenciadas												
			<b>META:</b> 100%												
27	812	6031	<b>AÇÃO:</b> Instalação e Manutenção da PEC - Praça dos Esportes e da Cultura	0	1	00	P	100%	1.000,00	0%	0,00	100%	1.000,00		
			<b>OBJETIVO:</b> Administrar e gerir	9	2	24	P	100%	20.000,00	0%	0,00	100%	20.000,00		
			<b>PRODUTO:</b> Ações gerenciadas	0	2	42	P	100%	50.000,00	0%	0,00	100%	50.000,00		
			<b>META:</b> 100%												
08	244	8002	<b>AÇÃO:</b> Manutenção da Proteção Social Básica	0	1	00	P	100%	519.000,00	0%	0,00	100%	519.000,00		
			<b>OBJETIVO:</b> Administrar e gerir	9	2	24	P	100%	50.000,00	0%	0,00	100%	50.000,00		
			<b>PRODUTO:</b> Ações gerenciadas	8	2	28	P	100%	135.000,00	0%	0,00	100%	135.000,00		
			<b>META:</b> 100%	9	2	29	P	100%	800.000,00	0%	0,00	100%	800.000,00		
08	244	8003	<b>AÇÃO:</b> Manutenção da Proteção Social Especial de Média Complexidade	0	1	00	P	100%	3.000,00	0%	0,00	100%	3.000,00		
			<b>OBJETIVO:</b> Administrar e gerir	9	2	24	P	100%	130.000,00	0%	0,00	100%	130.000,00		
			<b>PRODUTO:</b> Ações gerenciadas	8	2	28	P	100%	209.000,00	0%	0,00	100%	209.000,00		
						42	p	100%	60.000,00	100%	0,00	100%	60.000,00		
			<b>META:</b> 100%	9	2	29	P	100%	159.000,00	0%	0,00	100%	159.000,00		

DETALHAMENTO DAS AÇÕES															
CÓDIGOS				AÇÃO				DESTINAÇÃO RECURSOS				REGIONALIZAÇÃO			
UF	PSF	CODIGO	DENOMINAÇÃO	IDUSO	GDR	FTE (Res. 1268/08)	PP	QTD	VALOR	QTD	VALOR	QTD	VALOR		
								SEDE	ZONA RURAL		TOTAL				
08	244	8004	AÇÃO: Manutenção da Proteção Social Especial de Alta Complexidade	0	1	00	P	100%	1.000,00	0%	0,00	100%	1.000,00		
			OBJETIVO: Administrar e gerir	8	2	28	P	100%	185.200,00	0%	0,00	100%	185.200,00		
			PRODUTO: Ações gerenciadas	9	2	29	P	100%	178.000,00	0%	0,00	100%	178.000,00		
			META: 100%	0	2	42	P	100%	110.000,00	0%	0,00	100%	110.000,00		
08	244	3000	AÇÃO: Promoção e Integração ao Mundo do Trabalho (ACESSUAS)	0	1	00	P	100%	6.000,00	0%	0,00	100%	6.000,00		
			OBJETIVO: Administrar e gerir	9	2	29	P	100%	6.000,00	0%	0,00	100%	6.000,00		
			PRODUTO: Ações gerenciadas												
			META: 100%												
08	244	8006	AÇÃO: Manutenção de outras ações de Proteção Social	0	1	00	P	100%	5.000,00	0%	0,00	100%	5.000,00		
			OBJETIVO: Administrar e gerir	9	2	29	P	100%	5.000,00	0%	0,00	100%	5.000,00		
			PRODUTO: Ações gerenciadas												
			META: 100%												
08	244	8013	AÇÃO: Implant/ Implementação do Marco Regulatório das Org. da Sociedade Civil	0	1	00	P	100%	2.000,00	0%	0,00	100%	2.000,00		
			OBJETIVO: Administrar e gerir	9	2	29	P	100%	0,00	0%	0,00	100%	0,00		
			PRODUTO: Ações gerenciadas												
			META: 100%												
				IDUSO	GDR	FTE (Res. 1268/08)	PP	QTD	VALOR	QTD	VALOR	QTD	VALOR		
						00		100,0%	5.362.000,00	0,0%	0,00	100%	5.362.000,00		
						24		100,0%	350.834,00	0,0%	0,00	100%	350.834,00		
						28		100,0%	537.600,00	0,0%	0,00	100%	537.600,00		
						29		91,6%	1.632.240,00	8,4%	150.000,00	100%	1.782.240,00		
						30		100%	110.000,00	0%	0,00	100%	110.000,00		
						42		100,0%	2.678.660,00	0,0%	0,00	100%	2.678.660,00		
				<b>TOTAL GERAL</b>					<b>50%</b>	<b>5.362.000,00</b>	<b>1%</b>	<b>150.000,00</b>	<b>100%</b>	<b>10.821.334,00</b>	



PREFEITURA MUNICIPAL DE PAULO AFONSO  
Endereço: Avenida Apolônio Sales  
PAULO AFONSO / BA  
CNPJ/MF: 14.217.327/0001-24

Anexo XVI - PRIORIDADES E METAS DA ADMINISTRAÇÃO

LOA 2017

<b>PROGRAMA:</b>	Esporte e Cultura Cidadão
<b>OBJETIVO:</b>	Promover e fomentar a Cultura e o Esporte como atividades promotoras da cidadania.
<b>JUSTIFICATIVA:</b>	Planejar, promover, organizar e coordenar a política cultural e esportiva no município de Paulo Afonso

DETALHAMENTO DAS AÇÕES

CÓDIGO	SF	CÓDIGO	AÇÃO	DESTINAÇÃO RECURSOS				REGIONALIZAÇÃO				TOTAL	
				QTD	CDR	IFTE (R\$ - 100000)	CPF	QTD	VALOR	QTD	VALOR	QTD	VALOR
13	392	8006	<b>AÇÃO:</b> Manutenção das ações da Cultura	0	1	00	P	80%	6.400,00	20%	1.600,00	100%	8.000,00
			<b>OBJETIVO:</b> Administrar e gerir.	8	2	10	P	80%	142.400,00	20%	35.600,00	100%	178.000,00
			<b>PRODUTO:</b> Ações / Atividades gerenciadas .										
			<b>META:</b> 100%										
27	812	8009	<b>AÇÃO:</b> Manutenção das ações de Esporte	0	1	00	P	80%	67.200,00	20%	16.800,00	100%	84.000,00
			<b>OBJETIVO:</b> Administrar e gerir.										
			<b>PRODUTO:</b> Ações / Atividades gerenciadas .										
			<b>META:</b> 100%										
13	392	8011	<b>AÇÃO:</b> Gestão do Calendário de Eventos	0	1	00	P	80%	1.960.000,00	20%	490.000,00	100%	2.450.000,00
			<b>OBJETIVO:</b> Administrar e gerir.										
			<b>PRODUTO:</b> Ações / Atividades gerenciadas .	0	2	42	P	80%	1.274.400,00	20%	318.600,00	100%	1.593.000,00
			<b>META:</b> 100%	8	2	10	P	80%	800,00	20%	200,00	100%	1.000,00
<b>TOTAL GERAL:</b>				<b>DESTINAÇÃO RECURSOS</b>				<b>REGIONALIZAÇÃO</b>				<b>TOTAL</b>	
				QTD	CDR	IFTE (R\$ - 100000)	CPF	QTD	VALOR	QTD	VALOR	QTD	VALOR
						00		80%	2.033.600,00	20%	508.400,00	100%	2.542.000,00
						10		80%	143.200,00	20%	35.800,00	100%	179.000,00
						42		80%	1.274.400,00	20%	318.600,00	100%	1.593.000,00



<b>PROGRAMA:</b>	Programa de Apoio Administrativo
<b>OBJETIVO:</b>	Fortalecer a democracia e estimular a participação da sociedade, ampliando a transparência da ação pública.
<b>JUSTIFICATIVA:</b>	

DETALHAMENTO DAS AÇÕES

				DESTINAÇÃO DE RECURSOS				REGIONALIZAÇÃO				TOTAL	
UF	SF	CÓDIGO	AÇÃO / DENOMINAÇÃO	ADUSO	GDR	(PTE) (Res. 126/05)	PF	SEDE		ZONA RURAL		QTD	VALOR
								QTD	VALOR	QTD	VALOR		
04	122	2104	<b>AÇÃO:</b> Gestão das ações do Gabinete do Prefeito. <b>OBJETIVO:</b> Possibilitar a implementação das ações do Gabinete. <b>PRODUTO:</b> Ações e atividades gerenciadas. <b>META:</b> 100%	0	1	00	P	70%	2.800.000,00	30%	1.200.000,00	100%	4.000.000,00
04	122	2105	<b>AÇÃO:</b> Gestão das Ações da Secretaria de Meio Ambiente <b>OBJETIVO:</b> Apoiar e viabilizar as ações da Secretaria Municipal de Serviços Públicos. <b>PRODUTO:</b> Administrar e gerir <b>META:</b> 100%	0	1	00	P	100%	6.736.000,00	0%	0,00	100%	6.736.000,00
				0	2	42	P	100%	30.000,00	0%	0,00	100%	30.000,00
04	122	2120	<b>AÇÃO:</b> Gestão das ações da Secretaria de Agricultura e Aquicultura <b>OBJETIVO:</b> Viabilizar a realização de ações de Desenvolvimento Econômico <b>PRODUTO:</b> Atividades Implementadas/Gerenciadas <b>META:</b> 100%	0	1	00	P	40%	2.395.600,00	60%	3.593.400,00	100%	5.989.000,00
				9	2	24	P	30%	1.500,00	70%	3.500,00	100%	5.000,00
				0	2	42	P	40%	68.400,00	60%	102.600,00	100%	171.000,00
04	122	2219	<b>AÇÃO:</b> Gestão das atividades de direção na implantação de programa de auditoria permanente/Contro. <b>OBJETIVO:</b> Proteção do patrimônio público e bom gerenciamento dos negócios públicos, avaliando o cumprimento de metas, comprovando a legalidade e avaliando os resultados da gestão orçamentária, financeira e patrimonial. <b>PRODUTO:</b> Ações/Atividades. <b>META:</b> 100%	0	1	00	P	100%	650.000,00	0%	0,00	100%	650.000,00

04	121	2225	<b>AÇÃO:</b> Gestão das ações de planejamento	0	1	00	P	100%	1.000.000,00	0%	0,00	100%	1.000.000,00
			<b>OBJETIVO:</b> Gerenciar as ações da administração municipal.										
			<b>PRODUTO:</b> Ações/Atividades gerenciadas.										
			<b>META:</b> 100%										
04	122	2115	<b>AÇÃO:</b> Gestão das ações da sec de administração	0	1	00	P	100%	7.174.000,00	0%	0,00	100%	7.174.000,00
			<b>OBJETIVO:</b> Administrar e gerir.	0	2	42	P	100%	96.000,00	0%	0,00	100%	96.000,00
			<b>PRODUTO:</b> Ações / Atividades gerenciadas .	0	2	92	P	100%	10.000,00	0%	0,00	100%	10.000,00
			<b>META:</b> 100%										
04	122	2232	<b>AÇÃO:</b> Gestão das Ações de Infra Estrutura	0	1	00	P	100%	6.137.000,00	0%	0,00	100%	6.137.000,00
			<b>OBJETIVO:</b> Implementar as ações de apoio a Secretaria.	8	2	16	P	100%	249.000,00	0%	0,00	100%	249.000,00
			<b>PRODUTO:</b> Ações/Atividades gerenciadas.	9	2	24	P	100%	100.000,00	0%	0,00	100%	100.000,00
				0	1	92	P	100%	19.000,00	0%	0,00	100%	19.000,00
			<b>META:</b> 100%	0	2	42	P	100%	404.000,00	0%	0,00	100%	404.000,00
10	301	2290	<b>AÇÃO:</b> Gestão das ações de saúde	6	2	02	P	100%	10.026.864,00	0%	0,00	100%	10.026.864,00
			<b>OBJETIVO:</b> Administrar e gerir.	9	2	14	P	100%	20.000,00	0%	0,00	100%	20.000,00
			<b>PRODUTO:</b> Ações gerenciadas.	0	1	92	P	100%	0,00	0%	0,00	100%	0,00
			<b>META:</b> 100%										
12	361	2295	<b>AÇÃO:</b> Gestão das Ações da Secretaria Municipal de Educação	0	1	00	P	80%	1.113.600,00	20%	278.400,00	100%	1.392.000,00
			<b>OBJETIVO:</b> Garantir o desenvolvimento das ações de Educação Básica, tendo em vista a melhoria da qualidade do ensino e da aprendizagem	7	2	01	P	80%	7.168.000,00	20%	1.792.000,00	100%	8.960.000,00
			<b>PRODUTO:</b> Elevação dos Indicadores de qualidade na educação	9	2	15	P	80%	313.600,00	20%	78.400,00	100%	392.000,00
			<b>META:</b> 100%	9	2	22	P	80%	32.000,00	20%	8.000,00	100%	40.000,00
08	122	2142	<b>AÇÃO:</b> Gestão das Ações da Assistência Social	0	1	00	P	100%	9.534.066,00	0%	0,00	100%	9.534.066,00
			<b>OBJETIVO:</b> Administrar e gerir	9	2	24	P	100%	73.000,00	0%	0,00	100%	73.000,00
			<b>PRODUTO:</b> Ações gerenciadas	8	2	28	P	100%	40.000,00	0%	0,00	100%	40.000,00
				9	2	29	P	100%	221.600,00	0%	0,00	100%	221.600,00
				8	2	30	P	100%	15.000,00	0%	0,00	100%	15.000,00
			<b>META:</b> 100%	0	2	42	P	100%	295.000,00	0%	0,00	100%	295.000,00


04	122	4218	<b>AÇÃO:</b> Gestão de serviços da procuradoria geral do município.	0	1	00	P	100%	1.500.000,00	0%	0,00	100%	1.500.000,00
			<b>OBJETIVO:</b> Administrar e gerir										
			<b>PRODUTO:</b> Ações gerenciadas.										
			<b>META:</b> 100%										
04	122	6006	<b>AÇÃO:</b> Gestão das ações do BTN	0	1	00	P	100%	4.000.000,00	0%	0,00	100%	4.000.000,00
			<b>OBJETIVO:</b> Administrar e gerir										
			<b>PRODUTO:</b> Atividades										
			<b>META:</b> 100%										
04	123	8015	<b>AÇÃO:</b> Gestão das ações da Fazenda	0	1	00	P	100%	3.595.000,00	0%	0,00	100%	3.595.000,00
			<b>OBJETIVO:</b> Alavancar objetivos definidos de ordem Esportiva e cultural.	0	1	92	P	100%	1.000,00	0%	0,00	100%	1.000,00
			<b>PRODUTO:</b> Atendimento / Ações gerenciadas	9	2	24	P	100%	1.000,00	0%	0,00	100%	1.000,00
			<b>META:</b> 100%	0	2	42	P	100%	3.000,00	0%	0,00	100%	3.000,00
04	122	8012	<b>AÇÃO:</b> Gestão das ações da Secretaria Municipal de Cultura e Esporte	0	1	00	P	100%	1.158.000,00	0%	0,00	100%	1.158.000,00
			<b>OBJETIVO:</b> Alavancar objetivos definidos de ordem Esportiva e cultural.	8	2	10	P	100%	3.000,00	0%	0,00	100%	3.000,00
			<b>PRODUTO:</b> Atendimento / Ações gerenciadas	9	2	24	P	100%	4.000,00	0%	0,00	100%	4.000,00
			<b>META:</b> 100%	0	2	42	P	100%	20.000,00	0%	0,00	100%	20.000,00
04	695	8010	<b>AÇÃO:</b> Manutenção das ações da Secretaria Municipal de Turismo, Ind e Comercio	0	1	00	P	100%	2.500.000,00	0%	0,00	100%	2.500.000,00
			<b>OBJETIVO:</b> Administrar e gerir	8	2	10	P	100%	1.000,00	0%	0,00	100%	1.000,00
			<b>PRODUTO:</b> Ações/atividades gerenciadas	9	2	24	P	100%	5.000,00	0%	0,00	100%	5.000,00
			<b>META:</b> 100%	0	2	42	P	100%	494.000,00	0%	0,00	100%	494.000,00
<b>TOTAL GERAL:</b>				<b>DESTINAÇÃO RECURSOS</b>				<b>SEDE</b>		<b>ZONA RURAL</b>		<b>TOTAL</b>	
				<b>ORÇAO</b>	<b>ODR</b>	<b>(PTE) (Res.1266/09)</b>	<b>PP</b>	<b>QTD</b>	<b>VALOR</b>	<b>QTD</b>	<b>VALOR</b>	<b>QTD</b>	<b>VALOR</b>
						00		91%	50.293.266,00	9%	5.071.800,00	100%	55.365.066,00
						01		80%	7.168.000,00	20%	1.792.000,00	100%	8.960.000,00
						02		100%	10.026.864,00	0%	0,00	100%	10.026.864,00
						10		100%	4.000,00	0%	0,00	100%	4.000,00
						14		100%	20.000,00	0%	0,00	100%	20.000,00
						15		80%	313.600,00	20%	78.400,00	100%	392.000,00
						16		100%	249.000,00	0%	0,00	100%	249.000,00
						22		80%	32.000,00	20%	8.000,00	100%	40.000,00
						24		98%	184.500,00	2%	3.500,00	100%	188.000,00
						28		100%	40.000,00	0%	0,00	100%	40.000,00
						29		100%	221.600,00	0%	0,00	100%	221.600,00
						30		100%	15.000,00	0%	0,00	100%	15.000,00
						42		93%	1.410.400,00	7%	102.600,00	100%	1.513.000,00
						92		100%	30.000,00	0%	0,00	100%	30.000,00
<b>TOTAL GERAL</b>								<b>91%</b>	<b>70.008.230,00</b>	<b>9%</b>	<b>7.056.300,00</b>	<b>100%</b>	<b>77.064.530,00</b>



<b>PROGRAMA:</b>	OPERAÇÕES ESPECIAIS
<b>OBJETIVO:</b>	
<b>JUSTIFICATIVA:</b>	

**DETALHAMENTO DAS AÇÕES**

CÓDIGOS				AÇÃO	DESTINAÇÃO RECURSOS				REGIONALIZAÇÃO				
ES	SF	CÓDIGO	DENOMINAÇÃO		IDUSO	GDR	PF (Res. 121/008)	PF	SEDE	DISTRITO	TOTAL		
								QTD	VALOR	QTD	VALOR	QTD	VALOR
28	846	8888	AÇÃO: ENCARGOS GERAIS DO MUNICÍPIO	0	1	00	P	100%	5.990.000,00	0%	0,00	100%	5.990.000,00
			OBJETIVO: Administrar e gerir	9	2	24	P	100%	10.000,00	0%	0,00	100%	10.000,00
			PRODUTO: Ações gerenciadas										
			META: 100%										
99	999	9999	AÇÃO: RESERVA DE CONTINGENCIA	0	1	00	P	100%	800.000,00	0%	0,00	100%	800.000,00
			OBJETIVO: Administrar e gerir										
			PRODUTO: Ações gerenciadas										
			META: 100%										
<b>TOTAL GERAL MACROAÇÃO</b>													
						00		100%	6.790.000,00	0%	0,00	100%	6.790.000,00
						24		100%	10.000,00	0%	0,00	100%	10.000,00



Prefeitura Municipal de Paulo Afonso  
Estado da Bahia

---

## ANEXO XVII: ANEXO DE METAS FISCAIS





**METAS ANUAIS**  
**2017**

ESPECIFICAÇÃO	2017			2018			2019		
	Valor	Valor	% PIB	Valor	Valor	% PIB	Valor	Valor	% PIB
	Corrente (a)	Constante	(a / PIB) x 100	Corrente (b)	Constante	(b / PIB) x 100	Corrente (c)	Constante	(c / PIB) x 100
Receita Total	280.000.000	267.686.424	0,098	289.692.692	265.026.660	0,092	302.360.321	264.704.017	0,088
Receitas Primárias (I)	276.052.000	263.912.046	0,097	285.663.976	261.340.972	0,091	298.164.212	261.030.497	0,086
Despesa Total	280.000.000	267.686.424	0,098	289.692.692	265.026.660	0,092	302.360.321	264.704.017	0,088
Despesas Primárias (II)	278.498.000	266.250.478	0,098	288.115.592	263.583.843	0,092	300.704.366	263.254.297	0,087
Resultado Primário (I - II)	(2.446.000)	(2.338.432)	-	(2.451.615)	(2.242.871)	-	(2.540.154)	(2.223.800)	-
Resultado Nominal	(692.775)	(662.309)	-	(713.558)	(652.802)	-	(734.965)	(643.432)	-
Dívida Pública Consolidada	1.421.239	1.358.737	0,000	1.463.876	1.339.234	0,000	1.507.793	1.320.010	0,000
Dívida Consolidada Líquida	(23.785.275)	(22.739.268)	-	(24.498.833)	(22.412.867)	-	(25.233.798)	(22.091.152)	-

**Nota:**

- O cálculo das metas acima descritas foi realizado considerando-se o seguinte cenário macroeconômico:

VARIÁVEIS	2017	2018	2019
*PIB real do Estado (crescimento % anual)	5,00%	5,50%	5,50%
*Inflação Média (% anual) projetada com base em índice oficial de inflação	4,60%	4,50%	4,50%
**Projeção do PIB do Estado - R\$	264.955.968.078,97	313.451.588.886,87	344.796.745.575,55

**LOA PAULO AFONSO - 2017**

Lei Complementar nº 101 Art. 4º § 1º: Integrará o projeto de lei de diretrizes orçamentárias Anexo de Metas Fiscais, em que serão estabelecidas metas anuais, em valores correntes e constantes, relativas a receitas, despesas, resultados nominal e primário e montante da dívida pública, para o exercício a que se referirem e para os dois seguintes.



**AValiação DO CUMPRIMENTO DAS METAS FISCAIS DO EXERCÍCIO ANTERIOR  
2017**

ESPECIFICAÇÃO	I-Metas Previstas 2015 (a)	% PIB	II-Metas Realizadas 2015 (b)	% PIB	Variação	
					Valor (c) = (b-a)	% (c/a) x 100
Receita Total	218.000.000	0,102	215.133.018	0,091	(2.866.982)	(1,32)
Receitas Primárias (I)	216.497.000	0,101	212.455.890	0,090	(4.041.110)	(1,87)
Despesa Total	218.000.000	0,102	208.108.170	0,088	(9.891.830)	(4,54)
Despesas Primárias (II)	216.589.000	0,101	206.322.016	0,088	(10.266.984)	(4,74)
Resultado Primário (I-II)	(92.000)	0,000	6.133.874	0,003	6.225.874	(6.767,25)
Resultado Nominal	-	-	(10.014.862)	-0,004	(10.014.862)	-
Dívida Pública Consolidada	-	-	1.339.654	0,001	1.339.654	-
Dívida Consolidada Líquida*	-	-	(22.419.903)	-0,010	(22.419.903)	-

PIB Estadual Previsto e Realizado para 2015

ESPECIFICAÇÃO	VALOR - R\$
PIB Estadual Realizado para o exercício 2014	214.091.651.449
PIB Estadual Projetado para o exercício de 2015	235.500.816.594

LOA PAULO AFONSO - 2017

Lei Complementar nº 101, § 2º, inciso I:

§ 2º O Anexo conterà, ainda:

I - avaliação do cumprimento das metas relativas ao ano anterior;



**METAS FISCAIS ATUAIS COMPARADAS COM AS FIXADAS NOS TRÊS EXERCÍCIOS ANTERIORES**  
**2017**

ESPECIFICAÇÃO	VALORES A PREÇOS CORRENTES										
	2014	2015	%	2016	%	2017	%	2018	%	2019	%
Receita Total	198.419.471	215.133.018	8,42	218.000.000	1,33	280.000.000	28,44	289.692.692	3,46	302.360.321	4,37
Receitas Primárias (I)	196.440.617	212.455.890	8,15	214.183.000	0,81	276.052.000	28,89	285.663.976	3,48	298.164.212	4,38
Despesa Total	205.833.732	208.108.170	1,10	218.000.000	4,75	280.000.000	28,44	289.692.692	3,46	302.360.321	4,37
Despesas Primárias (II)	204.939.238	206.322.016	0,67	216.518.450	4,94	278.498.000	28,63	288.115.592	3,45	300.704.366	4,37
Resultado Primário (I - II)	(8.498.620)	6.133.874	(172,17)	(2.335.450)	(138,07)	(2.446.000)	4,73	(2.451.615)	0,23	(2.540.154)	3,61
Resultado Nominal	8.670.887	(10.014.862)	(215,50)	(672.597)	(93,28)	(692.775)	3,00	(713.558)	3,00	(734.965)	3,00
Dívida Pública Consolidada	1.421.870	1.339.654	(5,78)	1.379.844	3,00	1.421.239	3,00	1.463.876	3,00	1.507.793	3,00
Dívida Consolidada Líquida*	(12.405.041)	(22.419.903)	80,73	(23.092.500)	3,00	(23.785.275)	3,00	(24.498.833)	3,00	(25.233.798)	3,00

FONTE: SEPLAN/SEMBGE	VALORES A PREÇOS CONSTANTES										
	2014	2015	%	2016	%	2017	%	2018	%	2019	%
Receita Total	225.882.313	227.610.733	0,77	230.644.000	1,33	267.686.424	16,06	265.026.660	(0,99)	264.704.017	(0,12)
Receitas Primárias (I)	223.629.570	224.778.332	0,51	226.605.614	0,81	263.912.046	16,46	261.340.972	(0,97)	261.030.497	(0,12)
Despesa Total	234.322.767	220.178.444	(6,04)	230.644.000	4,75	267.686.424	16,06	265.026.660	(0,99)	264.704.017	(0,12)
Despesas Primárias (II)	233.304.468	218.288.693	(6,44)	229.076.520	4,94	266.250.478	16,23	263.583.843	(1,00)	263.254.297	(0,13)
Resultado Primário (I - II)	(9.674.898)	6.489.639	(167,08)	(2.470.906)	(138,07)	(2.338.432)	(5,36)	(2.242.871)	(4,09)	(2.223.800)	(0,85)
Resultado Nominal	9.871.007	(10.595.724)	(207,34)	(711.608)	(93,28)	(662.309)	(6,93)	(652.802)	(1,44)	(643.432)	(1,44)
Dívida Pública Consolidada	1.618.668	1.417.354	(12,44)	1.459.875	3,00	1.358.737	(6,93)	1.339.234	(1,44)	1.320.010	(1,44)
Dívida Consolidada Líquida	(14.121.998)	(23.720.257)	67,97	(24.431.865)	3,00	(22.739.268)	(6,93)	(22.412.867)	(1,44)	(22.091.152)	(1,44)

Metodologia de Cálculo dos Valores Constantes

ÍNDICE DE INFLAÇÃO					
2014	2015	2016	2017	2018	2019
9,30%	7,60%	5,80%	4,60%	4,50%	4,50%

\* Inflação Média (% anual) projetada com base no Índice Nacional de Preços ao Consumidor Amplo - IPCA, divulgado pelo IBGE.

LOA PAULO AFONSO - 2017

Lei Complementar nº 101 Art. 4º, § 2º, inciso II:

§ 2º O Anexo conterá, ainda:

II - demonstrativo das metas anuais, instruído com memória e metodologia de cálculo que justifiquem os resultados pretendidos, comparando-as com as fixadas nos três exercícios anteriores, e evidenciando a consistência delas com as premissas e os objetivos da política econômica nacional;



**EVOLUÇÃO DO PATRIMÔNIO LÍQUIDO**  
**2017**

RESULTADO PATRIMONIAL*	2015	2014	2013
Saldo Patrimonial Inicial	22.426.805,50	(23.800.437,73)	22.431.501,60
Variações Ativas	285.408.815,77	278.366.808,31	253.628.935,46
Variações Passivas	280.061.818,03	255.940.002,81	277.429.373,19
Saldo Patrimonial Final do Exercício	27.773.803,24	(1.373.632,23)	(1.368.936,13)

**REGIME PREVIDENCIÁRIO**

PATRIMÔNIO LÍQUIDO	2015	2014	2013
Patrimônio/Capital	<b><u>O município não tem Regime de previdência própria</u></b>		
Reservas			
Resultado Acumulado			
TOTAL	-	-	-

**LOA PAULO AFONSO - 2017**

Lei Complementar nº 101/00 Art. 4º § 2º, inciso III:

§ 2º O Anexo conterá, ainda:

III - evolução do patrimônio líquido, também nos últimos três exercícios, destacando a origem e a aplicação dos recursos obtidos com a alienação de ativos.



**ORIGEM E APLICAÇÃO DOS RECURSOS OBTIDOS COM A ALIENAÇÃO DE ATIVOS**

2017

RECEITAS REALIZADAS	2015 (a)	2014 (d)	2013
<b>RECEITAS DE CAPITAL</b>	<b>2.677.127,42</b>	-	-
<b>ALIENAÇÃO DE ATIVOS</b>	<b>2.677.127,42</b>	-	-
Alienação de Bens Móveis	130.100,00		
Alienação de Bens Imóveis	2.547.027,42		
<b>TOTAL (I)</b>	<b>2.677.127,42</b>	-	-
<b>DESPESAS LIQUIDADAS</b>	<b>2015 (b)</b>	<b>2014 (e)</b>	<b>2013</b>
<b>APLICAÇÃO DOS RECURSOS DA ALIENAÇÃO DE ATIVOS</b>	<b>2.677.127,42</b>	-	-
<b>DESPESAS DE CAPITAL</b>	<b>2.677.127,42</b>	-	-
Investimentos	2.677.127,42	-	-
Inversões Financeiras			
Amortização da Dívida			
<b>DESPESAS CORRENTES DOS REGIMES DE PREVID.</b>	-	-	-
Regime Geral de Previdência Social			
Regime Próprio dos Servidores Públicos			
<b>TOTAL (II)</b>	<b>2.677.127,42</b>	-	-
<b>SALDO FINANCEIRO (III)=(I-II)</b>	<b>(c) = (a-b)+(f)</b>	<b>(f) = (d-e)+(g)</b>	<b>(g)</b>
	-	-	-
<b>Valor (III)</b>			

LOA PAULO AFONSO - 2017

Lei Complementar nº 101/00 Art. 4º § 2º, inciso III:

§ 2º O Anexo conterá, ainda:

III - evolução do patrimônio líquido, também nos últimos três exercícios, destacando a origem e a aplicação dos recursos obtidos com a alienação de ativos.



**RECEITAS E DESPESAS PREVIDENCIÁRIAS DO RPPS**  
**2017**

RECEITAS PREVIDENCIÁRIAS	2013	2014	2015
RECEITAS PREVIDENCIÁRIAS - RPPS (EXCETO INTRA-ORÇAMENTÁRIAS) (I)			
RECEITAS CORRENTES			
Receita de Contribuições			
Pessoal Civil			
Pessoal Militar			
Outras Receitas de Contribuições			
Compensação Previdenciária entre RGPS e RPPS			
Receita Patrimonial			
Receitas de Serviços			
Outras Receitas Correntes			
RECEITAS DE CAPITAL			
Alienação de Bens, direitos e ativos			
Amortização de Empréstimos			
Outras Receitas de Capital			
(-) DEDUÇÕES DA RECEITA			
RECEITAS PREVIDENCIÁRIAS - RPPS (INTRA-ORÇAMENTÁRIAS) (II)			
REPASSES PREVIDENCIÁRIOS RECEBIDOS PELO RPPS			
RECEITAS CORRENTES			
Receita de Contribuições			
Contribuição Patronal do Exercício			
Pessoal Civil			
Pessoal Militar			
Contribuição Patronal de Exercícios Anteriores			
Pessoal Civil			
Pessoal Militar			
Cobertura de Déficit Atuarial			
Regime de Débitos e Parcelamentos			
Receita Patrimonial			
Receita de Serviços			
Outras Receitas Correntes			
RECEITAS DE CAPITAL			
(-) DEDUÇÕES DA RECEITA			
<b>TOTAL DAS RECEITAS PREVIDENCIÁRIAS (III) = (I + II)</b>			

**Os Servidores do Município são contribuintes do Regime Geral de Previdência Social**



PREFEITURA MUNICIPAL DE PAULO AFONSO  
ESTADO DA BAHIA

DESPESAS PREVIDENCIÁRIAS - RPPS (EXCETO INTRA-ORÇAMENTÁRIAS) (IV)	2013	2014	2015
ADMINISTRAÇÃO GERAL	-	-	-
Despesas Correntes	-	-	-
Despesas de Capital	-	-	-
PREVIDÊNCIA SOCIAL	-	-	-
Pessoal Civil	-	-	-
Pessoal Militar	-	-	-
Outras Despesas Previdenciárias	-	-	-
Compensação Previdenciária do RPPS para o RGPS	-	-	-
Demais Despesas Previdenciárias	-	-	-
DESPESAS PREVIDENCIÁRIAS - RPPS (INTRA-ORÇAMENTÁRIAS) (V)			
ADMINISTRAÇÃO			
Despesas Correntes			
Despesas de Capital			
TOTAL DAS DESPESAS PREVIDENCIÁRIAS (VI) = (IV + V)			
RESULTADO PREVIDENCIÁRIO (VII) = (III - VI)			

**LOA PAULO AFONSO - 2017**

Lei Complementar nº 101/00 Art. 4º § 2º, inciso IV, alínea a:

§ 2º O Anexo conterá, ainda:

IV - avaliação da situação financeira e atuarial:

a) dos regimes geral de previdência social e próprio dos servidores públicos e do Fundo de Amparo ao Trabalhador;

<b>APORTES DE RECURSOS PARA O REGIME PRÓPRIO DE PREVIDÊNCIA DO SERVIDOR</b>	2013	2014	2015
TOTAL DOS APORTES PARA O RPPS			
Plano Financeiro			
Recursos para Cobertura de Insuficiências Financeiras			
Recursos para Formação de Reserva			
Outros Aportes para o RPPS			
Plano Previdenciário			
Recursos para Cobertura de Déficit Financeiro			
Recursos para Cobertura de Déficit Atuarial			
Outros Aportes para o RPPS			



**PROJEÇÃO ATUARIAL DO RPPS  
2017**

EXERCÍCIO	RECEITAS	DESPESAS	RESULTADO	SALDO FINANCEIRO
	PREVIDENCIÁRIAS	PREVIDENCIÁRIAS	PREVIDENCIÁRIO	DO EXERCÍCIO
	(a)	(b)	(c) = (a-b)	(d) = (d Exercício anterior) + (c)
				-

**LOA PAULO AFONSO - 2017**

Lei Complementar nº 101/00 Art. 4º § 2º, inciso IV, alínea a:

§ 2º O Anexo conterá, ainda:

IV - avaliação da situação financeira e atuarial:

a) dos regimes geral de previdência social e próprio dos servidores públicos e do Fundo de Amparo ao Trabalhador;





**ESTIMATIVA E COMPENSAÇÃO DA RENÚNCIA DE RECEITA**  
**2017**

TRIBUTOS	MODALIDADE	SETORES / PROGRAMAS / BENEFICIÁRIOS	RENÚNCIA DA RECEITA PREVISTA			COMPENSAÇÃO
			2017	2018	2019	
TOTAL			-	-	-	-

**LOA PAULO AFONSO - 2017**

Lei Complementar nº 101/00 Art. 4º § 2º, inciso V:

FONTE:

V - demonstrativo da estimativa e compensação de renúncia de receita e da margem de expansão das despesas obrigatórias de caráter continuado



**MARGEM DE EXPANSÃO DAS DESPESAS OBRIGATORIAS DE CARÁTER CONTINUADO**  
**2017**

EVENTO	Valor Previsto 2017
Aumento Permanente da Receita	<b>76.929.550,00</b>
(-) Transferências constitucionais	
(-) Transferências ao FUNDEB	<b>31.018.000,00</b>
Saldo Final do Aumento Permanente de Receita (I)	<b>45.911.550,00</b>
Redução Permanente de Despesa (II)	
Margem Bruta (III) = (I+II)	<b>45.911.550,00</b>
Saldo Utilizado da Margem Bruta (IV)	-
Impacto de Novas DOCC	-
Margem Líquida de Expansão de DOCC (III-IV)	<b>45.911.550,00</b>

**LOA PAULO AFONSO - 2017**

Lei Complementar nº 101/00 Art. 4º § 2º, inciso V:

§ 2º O Anexo conterá, ainda:

V - demonstrativo da estimativa e compensação de renúncia de receita e da margem de expansão das despesas obrigatórias de caráter continuado



Prefeitura Municipal de Paulo Afonso  
Estado da Bahia

---

## ANEXO XVIII: RISCOS FISCAIS



PREFEITURA MUNICIPAL DE PAULO AFONSO  
LEI ORÇAMENTÁRIA ANUAL  
ANEXO DE RISCOS FISCAIS  
DEMONSTRATIVO DE RISCOS FISCAIS E PROVIDÊNCIAS  
2017

LRF, art 4º, § 3º

R\$ 1,00

RISCOS FISCAIS		PROVIDÊNCIAS	
Descrição	Valor	Descrição	Valor
Restos a Pagar com prescrição interrompida Débitos não quitados com concessionários de Serviços Públicos Débitos que não tiveram negociações de parcelamento concluídas	Os Riscos fiscais e passivos contingentes apresentados possuem mensuração imprecisa e de grande complexidade, desta forma justifica-se a não apresentação de valores neste campo.	Estes passivos contingentes, outros riscos e eventos fiscais capazes de afetar as contas públicas do município previstos na Lei de Diretrizes Orçamentárias, só poderão ser atendidos através da Reserva de Contingência, consignada à Lei Orçamentária do exercício.	Valor da Dotação orçamentária consignada para a reserva de contingência na lei Orçamentária anual de 2017.
TOTAL		TOTAL	

LOA PAULO AFONSO - 2017

Lei Complementar nº 101/00 Art. 4º § 3º:

§ 3º A lei de diretrizes orçamentárias conterá Anexo de Riscos Fiscais, onde serão avaliados os passivos contingentes e outros riscos capazes de afetar as contas públicas, informando as providências a serem tomadas, caso se concretizem.



Prefeitura Municipal de Paulo Afonso  
Estado da Bahia

---

ANEXO XIX: LIMITES CONSTITUCIONAIS -  
LEGISLATIVO



PREFEITURA MUNICIPAL DE PAULO AFONSO  
LIMITE DE DESPESAS DO LEGISLATIVO

Emenda Constitucional nº 58/2009

**RECEITA**

DENOMINAÇÃO	ESTIMATIVA			
	2016	2017	2018	2019
<b>RECEITA TRIBUTÁRIA (I)</b>	<b>19.883.700,00</b>	<b>20.883.700,00</b>	<b>21.751.417,81</b>	<b>22.655.189,28</b>
IMPOSTOS	17.400.000,00	18.400.000,00	19.164.520,07	19.960.805,95
IPTU	2.400.000,00	2.400.000,00	2.499.720,07	2.603.583,51
IRRF	5.000.000,00	5.000.000,00	5.207.750,00	5.424.132,01
ITBI	1.500.000,00	1.500.000,00	1.562.325,00	1.627.239,60
ISS	8.500.000,00	9.500.000,00	9.894.725,00	10.305.850,82
TAXAS	1.467.500,00	1.467.500,00	1.528.474,63	1.591.982,75
Taxas p/ Exercício do Poder de Polícia	1.272.500,00	1.272.500,00	1.325.372,38	1.380.441,60
Taxas pela Prestação de Serviços	195.000,00	195.000,00	203.102,25	211.541,15
CONTRIBUIÇÃO DE MELHORIA	-	-	-	-
Receita da Dívida Ativa Tributária	1.015.000,00	1.015.000,00	1.057.173,25	1.101.098,80
Multas e Juros de Mora - Tributária	1.200,00	1.200,00	1.249,86	1.301,79
Multas e Juros da Mora Div Ativa Tributária	-	-	-	-
Cota-Parte do CIDE(II)	23.000,00	250.000,00	260.387,50	271.206,60
<b>TRANSFERÊNCIAS CONSTITUCIONAIS (III)</b>	<b>96.200.000,00</b>	<b>155.090.000,00</b>	<b>161.533.989,50</b>	<b>168.245.726,76</b>
Cota-Parte do FPM	44.000.000,00	46.000.000,00	47.911.300,00	49.902.014,52
Cota-Parte do ITR	10.000,00	10.000,00	10.415,50	10.848,26
ICMS - LC nº 87/96	280.000,00	280.000,00	291.634,00	303.751,39
Cota-Parte do ICMS	45.000.000,00	102.000.000,00	106.238.100,00	110.652.293,06
Cota-Parte do IPVA	6.100.000,00	6.100.000,00	6.353.455,00	6.617.441,06
Cota-Parte do IPI sobre Exportação	810.000,00	700.000,00	729.085,00	759.378,48
<b>TOTAL DAS RECEITAS (IV)=(I) + (II)+(III)</b>	<b>116.106.700,00</b>	<b>176.223.700,00</b>	<b>183.545.794,81</b>	<b>191.172.122,65</b>

**DESPESA**

DENOMINAÇÃO	ESTIMATIVA			
	2016	2017	2018	2019
Valor Orçado para Repasse	7.664.000,00	7.684.000,00	8.123.840,00	8.611.270,40
LIMITE MÁXIMO DO REPASSE (V) = (IV) * (4% a 7%)	7.493.802,00	10.573.422,00	10.573.422,00	11.012.747,69



Prefeitura Municipal de Paulo Afonso  
Estado da Bahia

---

ANEXO XX: LIMITES CONSTITUCIONAIS -  
EDUCAÇÃO



PREFEITURA MUNICIPAL DE PAULO AFONSO  
LIMITE DE DESPESAS COM EDUCAÇÃO

Constituição Federal, artigo 212 / Emenda Constitucional nº 14 de 12/09/96

RECEITA

DENOMINAÇÃO	ESTIMATIVA		
	2017	2018	2019
<b>RECEITA TRIBUTÁRIA (I)</b>	19.316.200,00	20.113.788,18	20.954.723,90
IMPOSTOS	18.400.000,00	19.164.520,07	19.960.805,95
IPTU	2.400.000,00	2.499.720,07	2.603.583,51
IRRF	5.000.000,00	5.207.750,00	5.424.132,01
ITBI	1.500.000,00	1.562.325,00	1.627.239,60
ISS	9.500.000,00	9.894.725,00	10.305.850,82
Receita de impostos da Dívida Ativa e Multa e Juros	916.200,00	954.268,11	993.917,95
<b>TRANSFERÊNCIAS CONSTITUCIONAIS (II)</b>	155.090.000,00	161.533.989,50	168.245.726,76
Cota-Parte do FPM	46.000.000,00	47.911.300,00	49.902.014,52
Cota-Parte do ITR	10.000,00	10.415,50	10.848,26
ICMS - LC nº 87/96	280.000,00	291.634,00	303.751,39
Cota-Parte do ICMS	102.000.000,00	106.238.100,00	110.652.293,06
Cota-Parte do IPVA	6.100.000,00	6.353.455,00	6.617.441,06
Cota-Parte do IPI sobre Exportação	700.000,00	729.085,00	759.378,48
(-) Deduções para formação do FUNDEB (III)	(31.018.000,00)	(32.306.797,90)	(33.649.145,35)
<b>TOTAL DAS RECEITAS (V)=(I + II)</b>	<b>174.406.200,00</b>	<b>181.652.777,68</b>	<b>189.200.450,66</b>

LIMITE DE DESPESAS COM EDUCAÇÃO - Constituição Federal, artigo 212 / Emenda Constitucional nº 14 de 12/09/96

DENOMINAÇÃO	LIMITES		
	2017	2018	2019
<b>LIMITE MÍNIMO A SER APLICADO EM EDUCAÇÃO (EXCLUINDO FUNDEB)</b>	<b>12.583.550,00</b>	<b>13.106.396,52</b>	<b>13.650.967,31</b>

FUNDEB

DENOMINAÇÃO	VALOR A SER APLICADO		
	2017	2018	2019
<b>TRANSFERÊNCIAS MULTIGOVERNAMENTAIS (IV)</b>	<b>59.190.000,00</b>	<b>61.793.112,00</b>	<b>64.648.150,80</b>
Transferências do FUNDEB	41.190.000,00	43.045.212,00	45.121.275,56
Complementação FUNDEB	18.000.000,00	18.747.900,00	19.526.875,25
Outras Transferências Governamentais			
<b>LIMITE MÁXIMO (40% * IV)</b>	<b>23.676.000,00</b>	<b>24.717.244,80</b>	<b>25.859.260,32</b>
<b>LIMITE MÍNIMO (60% * IV)</b>	<b>35.514.000,00</b>	<b>37.075.867,20</b>	<b>38.788.890,48</b>

ORÇAMENTO DA DESPESA

DENOMINAÇÃO	VALOR ORÇADO		
	2017	2018	2019
Valor Orçado para Educação	82.097.988,00		
Despesas Vinculadas	5.106.000,00	5.114.078,10	5.335.459,03
Valor Líquido Orçado para Educação	76.991.988,00	(5.114.078,10)	(5.335.459,03)
<b>LIMITE MÍNIMO DO REPASSE (25% (I+II) * (IV-III))</b>	<b>71.273.550,00</b>	<b>74.378.733,52</b>	<b>77.756.704,92</b>
<b>ORÇADO MANUTENÇÃO E DESENVOLVIMENTO DO ENSINO - FUNDEB</b>	<b>59.190.000,00</b>	<b>61.793.112,00</b>	<b>64.648.150,80</b>
<b>LIMITE MÁXIMO (40% * IV)</b>	<b>17.757.000,00</b>	<b>14.861.593,38</b>	<b>15.548.100,98</b>
<b>LIMITE MÍNIMO (60% * IV)</b>	<b>41.433.000,00</b>	<b>46.931.518,62</b>	<b>49.100.049,82</b>
<b>ORÇADO MÍNIMO A SER APLICADO EM EDUCAÇÃO (EXCLUINDO FUNDEB) (I - 001)</b>	<b>12.633.550,00</b>	<b>14.974.989,30</b>	<b>15.597.200,12</b>





Prefeitura Municipal de Paulo Afonso  
Estado da Bahia

---

ANEXO XXI: LIMITES CONSTITUCIONAIS -  
SAÚDE



PREFEITURA MUNICIPAL DE PAULO AFONSO

ANEXO XXI: LIMITES CONSTITUCIONAIS - SAÚDE

PREFEITURA MUNICIPAL DE PAULO AFONSO  
LIMITE DE DESPESAS COM SAÚDE

Emenda Constitucional nº 29/00

RECEITA

DENOMINAÇÃO	ESTIMATIVA		
	2017	2018	2019
<b>RECEITA TRIBUTÁRIA (I)</b>	<b>19.316.200,00</b>	<b>20.118.788,18</b>	<b>20.954.723,90</b>
IMPOSTOS	18.400.000,00	19.164.520,07	19.960.803,95
IPTU	2.400.000,00	2.499.720,07	2.603.583,51
IRRF	5.000.000,00	5.207.750,00	5.424.132,01
ITBI	1.500.000,00	1.562.325,00	1.627.237,60
ISS	9.500.000,00	9.894.725,00	10.305.857,82
Receita da Dívida Ativa e Multa e Juros de Impostos, da dívida ativa de impostos e Correção Monetária	916.200,00	954.268,11	993.917,95
<b>TRANSFERÊNCIAS CONSTITUCIONAIS (II)</b>	<b>155.090.000,00</b>	<b>161.533.989,50</b>	<b>168.245.723,76</b>
Cota-Parte do FPM	46.000.000,00	47.911.300,00	49.902.011,52
Cota-Parte do ITR	10.000,00	10.415,50	10.843,26
ICMS - LC nº 87/96	280.000,00	291.634,00	303.751,39
Cota-Parte do ICMS	102.000.000,00	106.238.100,00	110.652.293,06
Cota-Parte do IPVA	6.100.000,00	6.353.455,00	6.617.441,06
Cota-Parte do IPI sobre Exportação	700.000,00	729.085,00	759.373,48
Transferência de Recursos do SUS (III)	35.965.400,00	37.303.529,87	38.853.491,54
<b>TOTAL DAS RECEITAS (IV)=(I) + (II)</b>	<b>174.406.200,00</b>	<b>181.652.777,68</b>	<b>189.200.457,66</b>

DESPESA

DENOMINAÇÃO	VALOR A SER APLICADO		
	2017	2018	2019
Valor Orçado para SAÚDE (Receita)	76.926.764,00		
(-) REPASSES DO SUS	38.517.400,00	39.438.707,37	41.077.383,66
<b>VALOR LÍQUIDO ORÇADO P/ SAÚDE (Receita)</b>	<b>38.409.364,00</b>	<b>(39.438.707,37)</b>	<b>(41.077.383,66)</b>
<b>LIMITE MÍNIMO DO REPASSE(15%)</b>	<b>26.160.930,00</b>	<b>27.247.916,65</b>	<b>28.380.067,60</b>



Prefeitura Municipal de Paulo Afonso  
Estado da Bahia

---

ANEXO XXII: LIMITES DA DESPESA TOTAL  
COM PESSOAL



PREFEITURA MUNICIPAL DE PAULO AFONSO  
ESTADO DA BAHIA

ANEXO XXII: LIMITE DA DESPESA COM PESSOAL DO PODER EXECUTIVO

PREFEITURA MUNICIPAL DE PAULO AFONSO  
LIMITE DE DESPESAS COM PESSOAL

Lei Complementar 101/00

**DESPESA**

DENOMINAÇÃO	ESTIMATIVA
	2017
TOTAL APLICADO PODER EXECUTIVO	<b>136.557.364,00</b>
LIMITE DE APLICAÇÃO	141.551.546,22
RECEITA CORRENTE LÍQUIDA	275.928.940,00
% DE DESPESAS COM PESSOAL	<b>49%</b>
<b>Limite Prudencial</b>	51,3%



ANEXO XXIII: COMPATIBILIDADE DA  
PROGRAMAÇÃO DA LOA E DO ANEXO DE  
METAS FISCAIS DA LDO

(Art. 5º, Lei 101/00)



**ANEXO XXIII: COMPATIBILIDADE DA PROGRAMAÇÃO DA LOA E DO ANEXO DE METAS FISCAIS DA LDO (Art. 5º, Lei 101/00)**

(Art. 4º, § 1º da L.C. 101/00)

**PREFEITURA MUNICIPAL DE PAULO AFONSO  
COMPATIBILIZAÇÃO ENTRE LDO 2017 E LOA 2017**

ESPECIFICAÇÃO	2017		DIFERENÇA
	LDO	ORÇAMENTO	
<b>Receita Total</b>	221.000.000,00	280.000.000,00	(59.000.000,00)
<b>Receitas Não-Financeiras (I)</b>	217.183.000,00	276.052.000,00	(58.869.000,00)
<b>Despesa Total</b>	221.000.000,00	280.000.000,00	(59.000.000,00)
<b>Despesas Não-Financeiras (II)</b>	219.444.372,50	278.498.000,00	(59.053.627,50)
<b>Resultado Primário (I - II)</b>	(311.450,00)	(2.446.000,00)	2.134.550,00



Prefeitura Municipal de Paulo Afonso  
Estado da Bahia

---

ANEXO XXIV: DÍVIDA FUNDADA E  
FLUTUANTE



# PREFEITURA MUNICIPAL DE PAULO AFONSO

Unid. Gestora  
CONSOLIDAÇÃO GERAL

Exercício  
2016

Demonstrativo da Dívida Fundada Interna e Externa - Anexo 16

Período de: Janeiro até Dezembro  
R\$

Descrição	Lei	Data da Lei	Parcelas	Sid Exerc. Anterior	Inscrição	Baixas	Sid Exerc. Seguinte
OBRIGAÇÕES TRABALHISTAS, PREVIDENCIÁRIAS E ASSISTENCIAIS A PAGAR A LONGO PRAZO				1.243.012,95 C	1.790.801,83	1.753.779,48	1.280.035,30 C
PESSOAL A PAGAR				312.843,81 C	539.415,94	622.154,13	230.105,62 C
PESSOAL A PAGAR- CONSOLIDAÇÃO				312.843,81 C	539.415,94	622.154,13	230.105,62 C
PRECATÓRIOS DE PESSOAL				312.843,81 C	539.415,94	622.154,13	230.105,62 C
PRECATÓRIOS DE PESSOAL DE EXERCÍCIOS ANTERIORES - A PARTIR DE 05/5/20				312.843,81 C	539.415,94	622.154,13	230.105,62 C
ENCARGOS SOCIAIS A PAGAR				930.169,14 C	1.251.385,89	1.131.625,35	1.049.929,68 C
ENCARGOS SOCIAIS A PAGAR-INTER OFSS - UNIÃO				930.169,14 C	1.251.385,89	1.131.625,35	1.049.929,68 C
INSS A PAGAR				930.169,14 C	1.251.385,89	1.131.625,35	1.049.929,68 C
INSS - DÉBITO PARCELADO (P)				930.169,14 C	1.251.385,89	1.131.625,35	1.049.929,68 C
DEMAIS OBRIGAÇÕES A LONGO PRAZO				178.857,02 C	0,00	119.238,00	59.619,02 C
OUTRAS OBRIGAÇÕES A LONGO PRAZO				178.857,02 C	0,00	119.238,00	59.619,02 C
OUTRAS OBRIGAÇÕES A LONGO PRAZO - CONSOLIDAÇÃO				178.857,02 C	0,00	119.238,00	59.619,02 C
OUTROS CREDORES A LONGO PRAZO (P)				178.857,02 C	0,00	119.238,00	59.619,02 C
OUTROS CREDORES A LONGO PRAZO (P)				178.857,02 C	0,00	119.238,00	59.619,02 C
OUTROS CREDORES A LONGO PRAZO (P)				178.857,02 C	0,00	119.238,00	59.619,02 C
COELBA-TRD-014/CARP/2014				178.857,02 C	0,00	119.238,00	59.619,02 C
<b>Totais</b>				<b>1.421.869,97 C</b>	<b>1.790.801,83</b>	<b>1.873.017,48</b>	<b>1.339.654,32 C</b>

Prefeitura Municipal de Paulo Afonso  
Anilton Bastos Pereira  
Prefeito

Valdenor Alves Teixeira  
Sec. de Adm. e Finanças

Marcelo de Santana Souza  
Contador  
CRC/BA 022363/O-1





**PREFEITURA MUNICIPAL DE PAULO AFONSO**

Demonstrativo da Dívida Flutuante - Anexo 17

Exercício  
2015  
R\$

Período de: Janeiro até Dezembro

Descrição	Saldo do Exercício Anterior	Inscrição	Unid. Orçamentar PREFEITURA MUNICIPAL DE PAULO AFONSO		Unid. Gestora CONSOLIDAÇÃO GERAL
			Baixas	Saldo Exercício Seguinte	
<b>PASSIVO CIRCULANTE</b>	<b>4.045.637,07 C</b>	<b>270.885.348,03</b>	<b>270.471.468,35</b>	<b>4.459.516,75 C</b>	
OBRIGAÇÕES TRABALHISTAS, PREVIDENCIÁRIAS E ASSISTENCIAIS A PAGAR	29.235,14 C	132.928.737,69	132.431.900,35	526.072,48 C	
PESSOAL A PAGAR	29.152,37 C	109.766.306,09	109.269.385,98	526.072,48 C	
PESSOAL A PAGAR - CONSOLIDAÇÃO	29.152,37 C	109.766.306,09	109.269.385,98	526.072,48 C	
PESSOAL A PAGAR DO EXERCÍCIO	6.899,33 C	108.479.896,62	108.486.795,95	0,00	
SALÁRIOS, REMUNERAÇÕES E BENEFÍCIOS DO EXERCÍCIO (P)	6.899,33 C	108.479.896,62	108.486.795,95	0,00	
SALÁRIOS, REMUNERAÇÕES E BENEFÍCIOS DO EXERCÍCIO	2.896,00 C	40.330.600,02	40.333.496,02	0,00	
SALÁRIOS, REMUNERAÇÕES E BENEFÍCIOS DO EXERCÍCIO (P)	4.003,33 C	5.325.251,71	5.329.255,04	0,00	
PESSOAL A PAGAR DE EXERCÍCIOS ANTERIORES	0,00	532.971,81	6.899,33	526.072,48 C	
SALÁRIOS, REMUNERAÇÕES E BENEFÍCIOS DE EXERCÍCIOS ANTERIORES (	0,00	6.899,33	6.899,33	0,00	
SALÁRIOS, REMUNERAÇÕES E BENEFÍCIOS DE EXERCÍCIOS ANTERIORES (	0,00	6.899,33	6.899,33	0,00	
SALÁRIOS, REMUNERAÇÕES E BENEFÍCIOS DE EXERCÍCIOS ANTERIORES (	0,00	526.072,48	0,00	526.072,48 C	
PRECATÓRIOS DE PESSOAL	22.253,04 C	753.437,66	775.690,70	0,00	
PRECATÓRIOS DE PESSOAL DE EXERCÍCIOS ANTERIORES - ANTES DE 05/0	22.253,04 C	131.283,53	153.536,57	0,00	
PRECATÓRIOS DE PESSOAL DE EXERCÍCIOS ANTERIORES (P)	22.253,04 C	131.283,53	153.536,57	0,00	
PRECATÓRIOS DE PESSOAL DE EXERCÍCIOS ANTERIORES - A PARTIR DE (	0,00	622.154,13	622.154,13	0,00	
BENEFÍCIOS PREVIDENCIÁRIOS A PAGAR	0,00	418.176,06	418.176,06	0,00	
BENEFÍCIOS PREVIDENCIÁRIOS A PAGAR- CONSOLIDAÇÃO	0,00	418.176,06	418.176,06	0,00	
BENEFÍCIOS PREVIDENCIÁRIOS DO EXERCÍCIO (P)	0,00	418.176,06	418.176,06	0,00	
BENEFÍCIOS PREVIDENCIÁRIOS DO EXERCÍCIO (F)	0,00	418.176,06	418.176,06	0,00	
ENCARGOS SOCIAIS A PAGAR	82,77 C	22.744.255,54	22.744.338,31	0,00	
ENCARGOS SOCIAIS A PAGAR- CONSOLIDAÇÃO	82,77 C	21.612.630,19	21.612.712,96	0,00	
INSS A PAGAR	82,77 C	21.426.367,02	21.426.449,79	0,00	
INSS - CONTRIBUIÇÃO SOBRE SALÁRIOS E REMUNERAÇÕES (P)	82,77 C	21.426.367,02	21.426.449,79	0,00	
INSS - CONTRIBUIÇÃO SOBRE SALÁRIOS E REMUNERAÇÕES (F)	82,77 C	21.426.367,02	21.426.449,79	0,00	
FGTS (P)	0,00	186.263,17	186.263,17	0,00	
FGTS (F)	0,00	186.263,17	186.263,17	0,00	
ENCARGOS SOCIAIS A PAGAR-INTER OFSS - UNIÃO	0,00	1.131.625,35	1.131.625,35	0,00	
INSS A PAGAR	0,00	1.131.625,35	1.131.625,35	0,00	
INSS - CONTRIBUIÇÃO SOBRE SERVIÇOS DE TERCEIROS OU CONTRIBUINT	0,00	1.131.625,35	1.131.625,35	0,00	
<b>FORNECEDORES E CONTAS A PAGAR A CURTO PRAZO</b>	<b>2.573.083,83 C</b>	<b>108.152.097,68</b>	<b>107.855.680,55</b>	<b>2.869.500,96 C</b>	
FORNECEDORES E CONTAS A PAGAR NACIONAIS A CURTO PRAZO	2.573.083,83 C	108.152.097,68	107.855.680,55	2.869.500,96 C	
FORNECEDORES E CONTAS A PAGAR NACIONAIS A CURTO PRAZO - CONSI	2.573.083,83 C	108.152.097,68	107.855.680,55	2.869.500,96 C	

**PREFEITURA MUNICIPAL DE PAULO AFONSO**

Demonstrativo da Dívida Flutuante - Anexo 17

Exercício  
2015  
R\$

Período de: Janeiro até Dezembro

Descrição	Saldo do Exercício Anterior	Inscrição	Unid. Orçamental	Unid. Gestora
			PREFEITURA MUNICIPAL DE PAULO AFONSO	CONSOLIDAÇÃO GERAL
			Baixas	Saldo Exercício Seguinte
FORNECEDORES NACIONAIS DO EXERCÍCIO	2.463.400,68 C	102.937.938,78	105.401.339,46	0,00
FORNECEDORES NACIONAIS DO EXERCÍCIO (F)	2.463.400,68 C	101.696.097,86	104.159.498,54	0,00
FORNECEDORES NACIONAIS DO EXERCÍCIO (F)	2.463.400,68 C	102.937.938,78	105.401.339,46	0,00
FORNECEDORES NACIONAIS DE EXERCÍCIOS ANTERIORES	109.683,15 C	5.200.187,57	2.440.369,76	2.869.500,96 C
FORNECEDORES NACIONAIS DE EXERCÍCIOS ANTERIORES (F)	109.683,15 C	5.200.187,57	2.440.369,76	2.869.500,96 C
FORNECEDORES NACIONAIS DE EXERCÍCIOS ANTERIORES (F)	109.683,15 C	5.200.187,57	2.440.369,76	2.869.500,96 C
CONTAS A PAGAR CREDORES NACIONAIS DE EXERCÍCIOS ANTERIORES (P)	0,00	716,07	716,07	0,00
CONTAS A PAGAR CREDORES NACIONAIS DE EXERCÍCIOS ANTERIORES (F)	0,00	716,07	716,07	0,00
PRECATÓRIOS DE CONTAS A PAGAR - CREDORES NACIONAIS	0,00	13.255,26	13.255,26	0,00
PRECATÓRIOS DE CONTAS A PAGAR - CREDORES NACIONAIS DO EXERCÍCIO	0,00	13.255,26	13.255,26	0,00
PRECATÓRIOS DE CONTAS A PAGAR - CREDORES NACIONAIS DO EXERCÍCIO	0,00	13.255,26	13.255,26	0,00
OBRIGAÇÕES FISCAIS A CURTO PRAZO	0,00	1.724.864,72	1.724.864,72	0,00
OBRIGAÇÕES FISCAIS A CURTO PRAZO COM A UNIÃO	0,00	1.724.864,72	1.724.864,72	0,00
OBRIGAÇÕES FISCAIS A CURTO PRAZO COM A UNIÃO- CONSOLIDAÇÃO	0,00	1.724.801,42	1.724.801,42	0,00
OUTROS TRIBUTOS E CONTRIBUIÇÕES FEDERAIS A RECOLHER (P)	0,00	1.724.801,42	1.724.801,42	0,00
OUTROS TRIBUTOS E CONTRIBUIÇÕES FEDERAIS A RECOLHER (F)	0,00	1.724.801,42	1.724.801,42	0,00
OBRIGAÇÕES FISCAIS A CURTO PRAZO COM A UNIÃO - INTER OFSS - UNIÃO	0,00	63,30	63,30	0,00
OUTROS TRIBUTOS E CONTRIBUIÇÕES FEDERAIS A RECOLHER (P)	0,00	63,30	63,30	0,00
OUTROS TRIBUTOS E CONTRIBUIÇÕES FEDERAIS A RECOLHER (F)	0,00	63,30	63,30	0,00
DEMAIS OBRIGAÇÕES A CURTO PRAZO	1.443.318,10 C	28.079.647,94	28.459.022,73	1.063.943,31 C
VALORES RESTITUÍVEIS	1.428.816,59 C	25.184.177,07	25.564.716,12	1.048.277,54 C
VALORES RESTITUÍVEIS - CONSOLIDAÇÃO	1.428.816,59 C	25.184.177,07	25.564.716,12	1.048.277,54 C
CONSIGNAÇÕES	1.109.478,27 C	25.149.953,07	25.530.492,12	728.939,22 C
IMPOSTOS E CONTRIBUIÇÕES DIVERSOS (F)	51.254,93 C	2.781.066,77	2.825.820,72	6.500,98 C
PREFEITURA MUNICIPAL DE PAULO AFONSO	17.012,81 C	1.065.311,57	1.081.478,26	848,12 C
FUNDO MUNICIPAL DE SAÚDE	589,10 C	758.792,03	757.769,83	1.611,30 C
SECRETARIA MUNICIPAL DE EDUCAÇÃO - FUNDEB	32.341,40 C	853.022,79	884.504,68	859,51 C
SECRETARIA MUNICIPAL DE DESENVOLVIMENTO SOCIAL	1.311,62 C	81.848,76	79.976,33	3.184,05 C
CÂMARA MUNICIPAL DE VEREADORES	0,00	22.091,62	22.091,62	0,00
PENSÃO ALIMENTÍCIA (F)	0,00	338.952,10	336.868,98	2.083,12 C
PREFEITURA MUNICIPAL DE PAULO AFONSO	0,00	127.673,94	127.673,94	0,00
FUNDO MUNICIPAL DE SAÚDE	0,00	122.541,24	122.005,81	535,43 C
SECRETARIA MUNICIPAL DE EDUCAÇÃO - FUNDEB	0,00	62.539,28	60.991,59	1.547,69 C



# PREFEITURA MUNICIPAL DE PAULO AFONSO

Demonstrativo da Dívida Flutuante - Anexo 17

Exercício  
2015  
R\$

Período de: Janeiro até Dezembro

Descrição	Saldo do Exercício Anterior	Inscrição	Unid. Organizat.	Unid. Gestor
			PREFEITURA MUNICIPAL DE PAULO AFONSO	CONSOLIDAÇÃO GERAL
			Baixas	Saldo Exercício Seguinte
SECRETARIA MUNICIPAL DE DESENVOLVIMENTO SOCIAL	0,00	15.177,80	15.177,80	0,00
CAMARA MUNICIPAL DE VEREADORES	0,00	11.019,84	11.019,84	0,00
RETENÇÕES - ENTIDADES REPRESENTATIVAS DE CLASSES (F)	789.325,24 C	7.766.402,37	7.959.983,57	595.744,04 C
PREFEITURA MUNICIPAL DE PAULO AFONSO	68.547,59 C	1.141.358,58	1.124.692,60	85.213,57 C
FUNDO MUNICIPAL DE SAUDE	442.052,18 C	2.056.391,58	2.349.001,34	149.442,42 C
SECRETARIA MUNICIPAL DE EDUCAÇÃO - FUNDEB	254.966,86 C	3.824.412,77	3.745.116,20	334.263,43 C
SECRETARIA MUNICIPAL DE DESENVOLVIMENTO SOCIAL	23.758,61 C	332.193,73	329.127,72	26.824,62 C
CAMARA MUNICIPAL DE VEREADORES	0,00	412.045,71	412.045,71	0,00
RETENÇÕES - SINDICATOS (F)	2.030,61 C	266.014,39	267.251,98	793,02 C
PREFEITURA MUNICIPAL DE PAULO AFONSO	1.696,37 C	34.966,15	36.662,52	0,00
FUNDO MUNICIPAL DE SAÚDE	0,00	37.284,81	37.284,81	0,00
SECRETARIA MUNICIPAL DE EDUCAÇÃO	281,44 C	192.380,19	191.868,61	793,02 C
SECRETARIA MUNICIPAL DE DESENVOLVIMENTO SOCIAL	52,80 C	1.383,24	1.436,04	0,00
RETENÇÕES - COOPERATIVAS (F)	3.206,00 C	160.765,30	162.482,70	1.488,60 C
PREFEITURA MUNICIPAL DE PAULO AFONSO	2.095,10 C	25.192,30	27.287,40	0,00
FUNDO MUNICIPAL DE SAUDE	0,00	13.937,80	13.872,00	65,80 C
SECRETARIA MUNICIPAL DE EDUCAÇÃO-FUNDEB	197,40 C	108.988,30	107.762,90	1.422,80 C
SECRETARIA MUNICIPAL DE DESENVOLVIMENTO SOCIAL	913,50 C	11.396,70	12.310,20	0,00
CAMARA MUNICIPAL DE VEREADORES	0,00	1.250,20	1.250,20	0,00
RETENÇÕES - EMPRÉSTIMOS E FINANCIAMENTOS (F)	162.859,82 C	7.867.644,97	7.974.405,18	56.099,61 C
PREFEITURA MUNICIPAL DE PAULO AFONSO	119.906,35 C	1.285.032,06	1.404.938,41	0,00
FUNDO MUNICIPAL DE SAUDE	1.254,33 C	2.067.279,75	2.068.124,25	409,83 C
SECRETARIA MUNICIPAL DE EDUCAÇÃO - FUNDEB	7.229,42 C	3.673.441,06	3.624.980,70	55.689,78 C
SECRETARIA MUNICIPAL DE DESENVOLVIMENTO SOCIAL	34.469,72 C	371.212,90	405.682,62	0,00
CAMARA MUNICIPAL DE VEREADORES	0,00	7.000,00	7.000,00	0,00
RETENÇÃO RELATIVA A VALE TRANSPORTE (F)	89.141,78 C	680.010,48	707.403,14	61.749,12 C
PREFEITURA MUNICIPAL DE PAULO AFONSO	14.672,70 C	202.852,14	189.337,82	28.187,02 C
FUNDO MUNICIPAL DE SAUDE	53.490,52 C	223.637,04	258.863,24	18.264,32 C
SECRETARIA MUNICIPAL DE EDUCAÇÃO - FUNDEB	17.529,78 C	212.900,34	218.175,52	12.254,58 C
SECRETARIA MUNICIPAL DE DESENVOLVIMENTO SOCIAL	3.448,80 C	40.620,96	41.026,56	3.043,20 C
PLANOS DE PREVIDÊNCIA E ASSISTÊNCIA MÉDICA (F)	4.134,32 C	453.115,86	453.481,93	3.768,25 C
PREFEITURA MUNICIPAL DE PAULO AFONSO	3.077,60 C	40.324,68	43.402,28	0,00
FUNDO MUNICIPAL DE SAUDE	0,00	9.823,74	9.823,74	0,00

**PREFEITURA MUNICIPAL DE PAULO AFONSO**

Demonstrativo da Dívida Flutuante - Anexo 17

Exercício

2015

R\$

Período de: Janeiro até Dezembro

Descrição	Saldo do Exercício Anterior	Inscrição	Unid. Orçamental	Unid. Gestora
			PREFEITURA MUNICIPAL DE PAULO AFONSO	CONSOLIDAÇÃO GERAL
			Baixas	Saldo Exercício Seguinte
SECRETARIA MUNICIPAL DE EDUCAÇÃO - FUNDEB	652,71 C	328.399,47	325.283,93	3.768,25 C
SECRETARIA MUNICIPAL DE DESENVOLVIMENTO SOCIAL	404,01 C	5.176,56	5.580,57	0,00
CAMARA MUNICIPAL DE VEREADORES	0,00	69.391,41	69.391,41	0,00
OUTROS CONSIGNATÁRIOS (F)	7.525,57 C	4.835.980,83	4.842.793,92	712,48 C
PREFEITURA MUNICIPAL DE PAULO AFONSO	834,12 C	556.889,96	557.724,08	0,00
FUNDO MUNICIPAL DE SAUDE	0,00	2.690.079,80	2.690.079,80	0,00
SECRETARIA MUNICIPAL DE EDUCAÇÃO - FUNDEB	6.480,54 C	1.236.414,73	1.242.182,79	712,48 C
SECRETARIA MUNICIPAL DE DESENVOLVIMENTO SOCIAL	210,91 C	49.756,72	49.967,63	0,00
CAMARA MUNICIPAL DE VEREADORES	0,00	302.839,62	302.839,62	0,00
DEPÓSITOS JUDICIAIS	0,00	34.224,00	34.224,00	0,00
DEPÓSITOS PARA RECURSOS JUDICIAIS (F)	0,00	34.224,00	34.224,00	0,00
DEPÓSITOS NÃO JUDICIAIS	319.338,32 C	0,00	0,00	319.338,32 C
DEPÓSITOS E CAUÇÕES (F)	319.338,32 C	0,00	0,00	319.338,32 C
PREFEITURA MUNICIPAL DE PAULO AFONSO	53.124,81 C	0,00	0,00	53.124,81 C
OUTRAS OBRIGAÇÕES A CURTO PRAZO	14.501,51 C	2.895.470,87	2.894.306,61	15.665,77 C
OUTRAS OBRIGAÇÕES A CURTO PRAZO-CONSOLIDAÇÃO	14.501,51 C	2.895.470,87	2.894.306,61	15.665,77 C
INDENIZAÇÕES E RESTITUIÇÕES (P)	1.109,01 C	1.891.161,76	1.892.270,77	0,00
INDENIZAÇÕES E RESTITUIÇÕES (F)	1.109,01 C	445.881,63	446.990,64	0,00
INDENIZAÇÕES E RESTITUIÇÕES (F)	1.109,01 C	1.891.161,76	1.892.270,77	0,00
DIÁRIAS A PAGAR (P)	10.020,00 C	555.587,00	565.607,00	0,00
DIÁRIAS A PAGAR	10.020,00 C	461.627,00	471.647,00	0,00
DIÁRIAS A PAGAR (F)	0,00	93.960,00	93.960,00	0,00
DIÁRIAS A PAGAR (F)	10.020,00 C	555.587,00	565.607,00	0,00
CONSÓRCIOS A PAGAR (P)	0,00	12.000,00	12.000,00	0,00
CONSÓRCIOS A PAGAR (F)	0,00	12.000,00	12.000,00	0,00
SUBVENÇÕES A PAGAR (P)	3.372,50 C	317.484,11	305.190,84	15.665,77 C
SUBVENÇÕES A PAGAR	3.372,50 C	272.484,11	260.190,84	15.665,77 C
SUBVENÇÕES A PAGAR (F)	3.372,50 C	317.484,11	305.190,84	15.665,77 C
OUTRAS OBRIGAÇÕES DE CURTO PRAZO A PAGAR (P)	0,00	119.238,00	119.238,00	0,00
OUTRAS OBRIGAÇÕES DE CURTO PRAZO A PAGAR (F)	0,00	119.238,00	119.238,00	0,00
EXECUÇÃO DE RESTOS A PAGAR	62.767,03 C	1.818.850,69	135.180,92	1.746.436,80 C
EXECUÇÃO DE RP NÃO PROCESSADOS	62.767,03 C	1.818.850,69	135.180,92	1.746.436,80 C
RP NÃO PROCESSADOS A LIQUIDAR	57.943,60 C	1.751.260,23	62.767,03	1.746.436,80 C



PREFEITURA MUNICIPAL DE PAULO AFONSO

Demonstrativo da Dívida Flutuante - Anexo 17

Exercício  
2015  
R\$


Período de: Janeiro até Dezembro


Descrição	Saldo do Exercício Anterior	Inscrição	Unid. Orçamental PREFEITURA MUNICIPAL DE PAULO AFONSO		Unid. Gestora CONSOLIDAÇÃO GERAL	
			Baixas	Saldo Exercício Seguinte		
RP NÃO PROCESSADOS A LIQUIDAR	57.943,60 C	1.751.260,23	62.767,03	1.746.436,80 C		
RP NÃO PROCESSADOS LIQUIDADOS A PAGAR	0,00	4.823,43	4.823,43	0,00		
RP NÃO PROCESSADOS LIQUIDADOS A PAGAR	0,00	4.823,43	4.823,43	0,00		
RP NÃO PROCESSADOS PAGOS	0,00	4.823,43	4.823,43	0,00		
RP NÃO PROCESSADOS PAGOS	0,00	4.823,43	4.823,43	0,00		
RP NÃO PROCESSADOS - INSCRIÇÃO NO EXERCÍCIO	4.823,43 C	0,00	4.823,43	0,00		
RP NÃO PROCESSADOS - INSCRIÇÃO NO EXERCÍCIO	4.823,43 C	0,00	4.823,43	0,00		
RP NÃO PROCESSADOS CANCELADOS	0,00	57.943,60	57.943,60	0,00		
OUTROS CANCELAMENTOS DE RP	0,00	57.943,60	57.943,60	0,00		
<b>Totais</b>	<b>4.108.404,10 C</b>	<b>272.704.198,72</b>	<b>270.606.649,27</b>	<b>6.205.953,55 C</b>		

Prefeitura Municipal de Paulo Afonso  
Anilton Bastos Pereira  
Prefeito

Valdenor Alves Teixeira  
Sec. de Adm. e Finanças

Marcelo de Santana Souza  
Contador  
CRC/BA 022363/O-5





# PREFEITURA MUNICIPAL DE PAULO AFONSO

AV APOLONIO SALES  
CENTRO  
C.N.P.J. : 14.217.327/0001-24

**Orçamento 2017**  
Quadro de Detalhamento da Despesa

ÓRGÃO: 01.01.00 - CAMARA MUNICIPAL
UNIDADE: 01.01.01 - CAMARA MUNICIPAL
CLASSIFICAÇÃO PROGRAMÁTICA
CLASSIFICAÇÃO ECONÔMICA

01.031.001.2.101 - Gestão das ações legislativas.		ID	GDR	F	PF	DDR
3.1.9.0.11.00	VENC VANT FIXAS - PESSOAL CIVIL	5.100.000,00	0	1	00	P 000
3.1.9.0.13.00	OBRIGACOES PATRONAIS	1.100.000,00	0	1	00	P 000
3.3.5.0.41.00	CONTRIBUICOES	8.000,00	0	1	00	P 000
3.3.9.0.14.00	DIARIAS - CIVIL	50.000,00	0	1	00	P 000
3.3.9.0.30.00	MATERIAL DE CONSUMO	86.500,00	0	1	00	P 000
3.3.9.0.33.00	PASSAGENS E DESPESAS COM LOCOMOCAO	12.000,00	0	1	00	P 000
3.3.9.0.34.00	OUTRAS DESP PES CONT TERCEIRIZACAO	10.000,00	0	1	00	P 000
3.3.9.0.35.00	SERVICOS DE CONSULTORIA	215.000,00	0	1	00	P 000
3.3.9.0.36.00	OUTROS SERV TERCEIROS - P. FISICA	10.000,00	0	1	00	P 000
3.3.9.0.39.00	OUTROS SERV TERCEIROS - P. JURIDICA	900.000,00	0	1	00	P 000
3.3.9.0.47.00	OBRIGACOES TRIBUT. E CONTRIBUTIVAS	7.500,00	0	1	00	P 000
3.3.9.0.92.00	DESPESAS DE EXERCICIOS ANTERIORES	2.000,00	0	1	00	P 000
3.3.9.0.93.00	INDENIZACOES E RESTITUICOES	3.000,00	0	1	00	P 000
4.4.9.0.52.00	EQUIPAMENTOS E MATERIAL PERMANENTE	50.000,00	0	1	00	P 000
<b>Total R\$ 7.554.000,00</b>						

01.031.001.5.060 - Reestruturação do Prédio da Câmara Municipal de Paulo Afonso		ID	GDR	F	PF	DDR
3.3.9.0.39.00	OUTROS SERV TERCEIROS - P. JURIDICA	40.000,00	0	1	00	P 000
4.4.9.0.51.00	OBRAS E INSTALACOES	70.000,00	0	1	00	P 000
<b>Total R\$ 110.000,00</b>						

TOTAIS DA UNIDADE			
ATIVIDADES	7.554.000,00	DESPESAS CORRENTES	7.544.000,00
PROJETOS	110.000,00	DESPESAS DE CAPITAL	120.000,00
OPERACOES ESPECIAIS	0,00		
PESSOAL E ENCARGOS	6.200.000,00	TOTAL GERAL	7.664.000,00

TOTAIS DO ÓRGÃO/SECRETARIA			
ATIVIDADES	7.554.000,00	DESPESAS CORRENTES	7.544.000,00
PROJETOS	110.000,00	DESPESAS DE CAPITAL	120.000,00
OPERACOES ESPECIAIS	0,00		
PESSOAL E ENCARGOS	6.200.000,00	TOTAL GERAL	7.664.000,00

# PREFEITURA MUNICIPAL DE PAULO AFONSO

AV APOLONIO SALES  
CENTRO

C.N.P.J. : 14.217.327/0001-24

**Orçamento 2017**  
**Quadro de Detalhamento da Despesa**

**ÓRGÃO: 03.03.00 - SECRETARIA MUNICIPAL DE SAÚDE**

**UNIDADE: 03.03.50 - FUNDO MUNICIPAL DE SAUDE**

**CLASSIFICAÇÃO PROGRAMÁTICA**

**CLASSIFICAÇÃO ECONÔMICA**

<b>10.301.006.1.155 - Construção, Ampliação e reforma de UBS E SMS</b>			ID	GDR	FT	PF	DDR
3.3.9.0.36.00	OUTROS SERV TERCEIROS - P. FISICA	250.000,00	9	2	14	P	098
3.3.9.0.39.00	OUTROS SERV TERCEIROS - P. JURIDICA	1.000,00	6	2	02	P	015
3.3.9.0.39.00	OUTROS SERV TERCEIROS - P. JURIDICA	35.000,00	9	2	14	P	041
4.4.9.0.51.00	OBRAS E INSTALACOES	300.000,00	6	2	02	P	015
4.4.9.0.51.00	OBRAS E INSTALACOES	500.000,00	9	2	14	P	119
4.4.9.0.52.00	EQUIPAMENTOS E MATERIAL PERMANENTE	1.000,00	6	2	02	P	015
4.4.9.0.52.00	EQUIPAMENTOS E MATERIAL PERMANENTE	35.000,00	9	2	14	P	041
<b>Total R\$ 1.122.000,00</b>							

<b>10.305.006.2.237 - Gestão do Programa de HIV/AIDS e DST</b>			ID	GDR	FT	PF	DDR
3.3.9.0.14.00	DIARIAS - CIVIL	10.000,00	9	2	14	P	105
3.3.9.0.30.00	MATERIAL DE CONSUMO	10.000,00	9	2	14	P	105
3.3.9.0.32.00	MATERIAL DE DISTRIBUICAO GRATUITA	1.000,00	6	2	02	P	015
3.3.9.0.32.00	MATERIAL DE DISTRIBUICAO GRATUITA	10.000,00	9	2	14	P	105
3.3.9.0.36.00	OUTROS SERV TERCEIROS - P. FISICA	10.000,00	9	2	14	P	105
3.3.9.0.39.00	OUTROS SERV TERCEIROS - P. JURIDICA	50.000,00	6	2	02	P	015
3.3.9.0.39.00	OUTROS SERV TERCEIROS - P. JURIDICA	50.000,00	9	2	14	P	105
3.3.9.0.39.00	OUTROS SERV TERCEIROS - P. JURIDICA	10.000,00	9	2	14	P	105
3.3.9.0.92.00	DESPESAS DE EXERCICIOS ANTERIORES	10.000,00	9	2	14	P	105
3.3.9.0.93.00	INDENIZACOES E RESTITUICOES	10.000,00	9	2	14	P	105
4.4.9.0.52.00	EQUIPAMENTOS E MATERIAL PERMANENTE	10.000,00	9	2	14	P	105
<b>Total R\$ 171.000,00</b>							

<b>10.304.006.2.245 - Gestão das Ações de Vigilância Sanitária</b>			ID	GDR	FT	PF	DDR
3.1.9.0.04.00	CONTRATAÇÃO POR TEMPO DETERMINADO	340.000,00	6	2	02	P	015
3.1.9.0.11.00	VENC VANT FIXAS - PESSOAL CIVIL	95.000,00	6	2	02	P	015
3.1.9.0.13.00	OBRIGACOES PATRONAIS	64.000,00	6	2	02	P	015
3.1.9.0.94.00	INDENIZACOES E RESTITUICOES TRABALH	42.000,00	6	2	02	P	015
3.3.9.0.14.00	DIARIAS - CIVIL	35.000,00	6	2	02	P	015
3.3.9.0.14.00	DIARIAS - CIVIL	5.000,00	9	2	14	P	081
3.3.9.0.30.00	MATERIAL DE CONSUMO	1.000,00	6	2	02	P	015
3.3.9.0.30.00	MATERIAL DE CONSUMO	5.000,00	9	2	14	P	081
3.3.9.0.36.00	OUTROS SERV TERCEIROS - P. FISICA	70.000,00	6	2	02	P	015
3.3.9.0.39.00	OUTROS SERV TERCEIROS - P. JURIDICA	1.000,00	6	2	02	P	015
3.3.9.0.39.00	OUTROS SERV TERCEIROS - P. JURIDICA	5.000,00	9	2	14	P	081
4.4.9.0.52.00	EQUIPAMENTOS E MATERIAL PERMANENTE	100.000,00	9	2	14	P	082
<b>Total R\$ 763.000,00</b>							

<b>10.305.006.2.251 - Gestão das Ações de Vigilância Epidemiológica</b>			ID	GDR	FT	PF	DDR
3.1.9.0.04.00	CONTRATAÇÃO POR TEMPO DETERMINADO	1.160.000,00	6	2	02	P	015
3.1.9.0.04.00	CONTRATAÇÃO POR TEMPO DETERMINADO	500.000,00	9	2	14	P	080
3.1.9.0.11.00	VENC VANT FIXAS - PESSOAL CIVIL	21.000,00	6	2	02	P	015
3.1.9.0.11.00	VENC VANT FIXAS - PESSOAL CIVIL	75.000,00	9	2	14	P	054
3.1.9.0.13.00	OBRIGACOES PATRONAIS	148.000,00	6	2	02	P	015
3.1.9.0.94.00	INDENIZACOES E RESTITUICOES TRABALH	16.000,00	6	2	02	P	015
3.1.9.0.94.00	INDENIZACOES E RESTITUICOES TRABALH	75.000,00	9	2	14	P	054
3.3.9.0.14.00	DIARIAS - CIVIL	10.000,00	9	2	14	P	080
3.3.9.0.30.00	MATERIAL DE CONSUMO	10.000,00	6	2	02	P	015
3.3.9.0.30.00	MATERIAL DE CONSUMO	20.000,00	9	2	14	P	076
3.3.9.0.32.00	MATERIAL DE DISTRIBUICAO GRATUITA	1.000,00	6	2	02	P	015
3.3.9.0.32.00	MATERIAL DE DISTRIBUICAO GRATUITA	10.000,00	9	2	14	P	001
3.3.9.0.36.00	OUTROS SERV TERCEIROS - P. FISICA	40.000,00	6	2	02	P	015
3.3.9.0.36.00	OUTROS SERV TERCEIROS - P. FISICA	95.000,00	9	2	14	P	080
3.3.9.0.39.00	OUTROS SERV TERCEIROS - P. JURIDICA	40.000,00	6	2	02	P	001
3.3.9.0.39.00	OUTROS SERV TERCEIROS - P. JURIDICA	95.000,00	9	2	14	P	080
3.3.9.0.92.00	DESPESAS DE EXERCICIOS ANTERIORES	1.000,00	6	2	02	P	015



# PREFEITURA MUNICIPAL DE PAULO AFONSO

AV APOLONIO SALES  
CENTRO

C.N.P.J. : 14.217.327/0001-24

## Orçamento 2017 Quadro de Detalhamento da Despesa

3.3.9.0.92.00	DESPESAS DE EXERCICIOS ANTERIORES	10.000,00	9	2	14	P	001
4.4.9.0.52.00	EQUIPAMENTOS E MATERIAL PERMANENTE	250.000,00	9	2	14	P	001
<b>Total R\$ 2.577.000,00</b>							

### 10.301.006.2.261 - Gestão das Ações do PACS

			ID	GDR	FF	PF	DDR
3.1.9.0.04.00	CONTRATAÇÃO POR TEMPO DETERMINADO	1.000,00	6	2	02	P	015
3.1.9.0.04.00	CONTRATAÇÃO POR TEMPO DETERMINADO	80.000,00	9	2	14	P	092
3.1.9.0.11.00	VENC VANT FIXAS - PESSOAL CIVIL	1.000,00	6	2	02	P	015
3.1.9.0.11.00	VENC VANT FIXAS - PESSOAL CIVIL	2.390.000,00	9	2	14	P	092
3.1.9.0.13.00	OBRIGACOES PATRONAIS	580.000,00	6	2	02	P	015
3.1.9.0.94.00	INDENIZACOES E RESTITUICOES TRABALH	1.000,00	6	2	02	P	015
3.1.9.0.94.00	INDENIZACOES E RESTITUICOES TRABALH	30.000,00	9	2	14	P	092
<b>Total R\$ 3.083.000,00</b>							

### 10.301.006.2.265 - Gestão do Programa de Saúde Bucal - PSB.

			ID	GDR	FF	PF	DDR
3.1.9.0.04.00	CONTRATAÇÃO POR TEMPO DETERMINADO	320.000,00	6	2	02	P	015
3.1.9.0.04.00	CONTRATAÇÃO POR TEMPO DETERMINADO	675.000,00	9	2	14	P	094
3.1.9.0.11.00	VENC VANT FIXAS - PESSOAL CIVIL	5.000,00	6	2	02	P	015
3.1.9.0.11.00	VENC VANT FIXAS - PESSOAL CIVIL	15.000,00	9	2	14	P	094
3.1.9.0.13.00	OBRIGACOES PATRONAIS	110.000,00	6	2	02	P	015
3.1.9.0.94.00	INDENIZACOES E RESTITUICOES TRABALH	1.000,00	6	2	02	P	015
3.1.9.0.94.00	INDENIZACOES E RESTITUICOES TRABALH	10.000,00	9	2	14	P	094
<b>Total R\$ 1.136.000,00</b>							

### 10.301.006.2.271 - Gestão dos Programas PSF, PMAQ e PAB

			ID	GDR	FF	PF	DDR
3.1.9.0.04.00	CONTRATAÇÃO POR TEMPO DETERMINADO	3.850.000,00	6	2	02	P	015
3.1.9.0.04.00	CONTRATAÇÃO POR TEMPO DETERMINADO	2.200.000,00	9	2	14	P	093
3.1.9.0.11.00	VENC VANT FIXAS - PESSOAL CIVIL	160.000,00	6	2	02	P	015
3.1.9.0.11.00	VENC VANT FIXAS - PESSOAL CIVIL	550.000,00	8	2	14	P	111
3.1.9.0.13.00	OBRIGACOES PATRONAIS	1.378.000,00	6	2	02	P	015
3.1.9.0.94.00	INDENIZACOES E RESTITUICOES TRABALH	32.000,00	6	2	02	P	015
3.1.9.0.94.00	INDENIZACOES E RESTITUICOES TRABALH	42.000,00	9	2	14	P	076
3.3.9.0.30.00	MATERIAL DE CONSUMO	150.000,00	6	2	02	P	015
3.3.9.0.30.00	MATERIAL DE CONSUMO	1.200.000,00	9	2	14	P	091
3.3.9.0.36.00	OUTROS SERV TERCEIROS - P. FISICA	490.000,00	9	2	14	P	091
3.3.9.0.39.00	OUTROS SERV TERCEIROS - P. JURIDICA	1.000.000,00	6	2	02	P	015
3.3.9.0.39.00	OUTROS SERV TERCEIROS - P. JURIDICA	720.400,00	9	2	14	P	078
3.3.9.0.92.00	DESPESAS DE EXERCICIOS ANTERIORES	50.000,00	9	2	14	P	037
3.3.9.0.93.00	INDENIZACOES E RESTITUICOES	10.000,00	9	2	14	P	091
4.4.9.0.52.00	EQUIPAMENTOS E MATERIAL PERMANENTE	1.000,00	6	2	02	P	015
4.4.9.0.52.00	EQUIPAMENTOS E MATERIAL PERMANENTE	50.000,00	9	2	14	P	078
<b>Total R\$ 11.883.400,00</b>							

### 10.302.006.2.273 - Gestão das Ações do SAMU.

			ID	GDR	FF	PF	DDR
3.1.9.0.04.00	CONTRATAÇÃO POR TEMPO DETERMINADO	850.000,00	6	2	02	P	015
3.1.9.0.04.00	CONTRATAÇÃO POR TEMPO DETERMINADO	1.300.000,00	9	2	14	P	096
3.1.9.0.11.00	VENC VANT FIXAS - PESSOAL CIVIL	1.000,00	6	2	02	P	015
3.1.9.0.11.00	VENC VANT FIXAS - PESSOAL CIVIL	5.000,00	8	2	14	P	110
3.1.9.0.13.00	OBRIGACOES PATRONAIS	265.000,00	6	2	02	P	015
3.1.9.0.94.00	INDENIZACOES E RESTITUICOES TRABALH	42.500,00	6	2	02	P	015
3.1.9.0.94.00	INDENIZACOES E RESTITUICOES TRABALH	200.000,00	8	2	14	P	110
3.3.9.0.14.00	DIARIAS - CIVIL	5.000,00	8	2	14	P	110
3.3.9.0.30.00	MATERIAL DE CONSUMO	1.000,00	6	2	02	P	015
3.3.9.0.30.00	MATERIAL DE CONSUMO	450.000,00	8	2	14	P	110
3.3.9.0.36.00	OUTROS SERV TERCEIROS - P. FISICA	10.000,00	8	2	14	P	110
3.3.9.0.39.00	OUTROS SERV TERCEIROS - P. JURIDICA	300.000,00	8	2	14	P	110
3.3.9.0.92.00	DESPESAS DE EXERCICIOS ANTERIORES	20.000,00	8	2	14	P	110
3.3.9.0.93.00	INDENIZACOES E RESTITUICOES	10.000,00	8	2	14	P	110
4.4.9.0.52.00	EQUIPAMENTOS E MATERIAL PERMANENTE	10.000,00	9	2	14	P	001
<b>Total R\$ 3.469.500,00</b>							

# PREFEITURA MUNICIPAL DE PAULO AFONSO

AV APOLONIO SALES  
CENTRO  
C.N.P.J. : 14.217.327/0001-24

## Orçamento 2017 Quadro de Detalhamento da Despesa

### 10.303.006.2.275 - Gestão das Ações de Assistência Farmacêutica.

			ID	GDR	FT	PF	DDR
3.3.9.0.30.00	MATERIAL DE CONSUMO	350.000,00	6	2	02	P	015
3.3.9.0.30.00	MATERIAL DE CONSUMO	440.000,00	9	2	14	P	086
3.3.9.0.32.00	MATERIAL DE DISTRIBUICAO GRATUITA	3.000.000,00	6	2	02	P	015
3.3.9.0.32.00	MATERIAL DE DISTRIBUICAO GRATUITA	1.100.000,00	9	2	14	P	091
3.3.9.0.36.00	OUTROS SERV TERCEIROS - P. FISICA	110.000,00	9	2	14	P	001
4.4.9.0.52.00	EQUIPAMENTOS E MATERIAL PERMANENTE	1.000,00	6	2	02	P	015
4.4.9.0.52.00	EQUIPAMENTOS E MATERIAL PERMANENTE	10.000,00	9	2	14	P	001
<b>Total R\$ 5.011.000,00</b>							

### 10.302.006.2.277 - Gestão da Média e Alta Complexidade Ambul. e Hospit. e Implantação de UTI.

			ID	GDR	FT	PF	DDR
3.1.9.0.04.00	CONTRATAÇÃO POR TEMPO DETERMINADO	5.850.000,00	6	2	02	P	015
3.1.9.0.04.00	CONTRATAÇÃO POR TEMPO DETERMINADO	6.200.000,00	9	2	14	P	100
3.1.9.0.11.00	VENC VANT FIXAS - PESSOAL CIVIL	265.000,00	6	2	02	P	015
3.1.9.0.11.00	VENC VANT FIXAS - PESSOAL CIVIL	700.000,00	9	2	14	P	104
3.1.9.0.13.00	OBRIGACOES PATRONAIS	1.590.000,00	6	2	02	P	015
3.1.9.0.94.00	INDENIZACOES E RESTITUICOES TRABALH	212.000,00	6	2	02	P	015
3.1.9.0.94.00	INDENIZACOES E RESTITUICOES TRABALH	150.000,00	9	2	14	P	103
3.3.9.0.14.00	DIARIAS - CIVIL	150.000,00	6	2	02	P	015
3.3.9.0.14.00	DIARIAS - CIVIL	10.000,00	9	2	14	P	100
3.3.9.0.30.00	MATERIAL DE CONSUMO	250.000,00	6	2	02	P	015
3.3.9.0.30.00	MATERIAL DE CONSUMO	7.730.000,00	9	2	14	P	100
3.3.9.0.32.00	MATERIAL DE DISTRIBUICAO GRATUITA	25.000,00	6	2	02	P	015
3.3.9.0.32.00	MATERIAL DE DISTRIBUICAO GRATUITA	30.000,00	9	2	14	P	100
3.3.9.0.33.00	PASSAGENS E DESPESAS COM LOCOMOCAO	130.000,00	9	2	14	P	044
3.3.9.0.35.00	SERVICOS DE CONSULTORIA	10.000,00	9	2	14	P	100
3.3.9.0.36.00	OUTROS SERV TERCEIROS - P. FISICA	30.000,00	6	2	02	P	015
3.3.9.0.36.00	OUTROS SERV TERCEIROS - P. FISICA	500.000,00	9	2	14	P	100
3.3.9.0.39.00	OUTROS SERV TERCEIROS - P. JURIDICA	5.000.000,00	6	2	02	P	015
3.3.9.0.39.00	OUTROS SERV TERCEIROS - P. JURIDICA	7.000.000,00	9	2	14	P	055
3.3.9.0.92.00	DESPESAS DE EXERCICIOS ANTERIORES	1.000,00	6	2	02	P	015
3.3.9.0.92.00	DESPESAS DE EXERCICIOS ANTERIORES	10.000,00	9	2	14	P	100
3.3.9.0.93.00	INDENIZACOES E RESTITUICOES	10.000,00	9	2	14	P	100
4.4.9.0.51.00	OBRAS E INSTALACOES	10.000,00	9	2	14	P	034
4.4.9.0.52.00	EQUIPAMENTOS E MATERIAL PERMANENTE	1.000,00	6	2	02	P	015
4.4.9.0.52.00	EQUIPAMENTOS E MATERIAL PERMANENTE	450.000,00	9	2	14	P	042
<b>Total R\$ 36.314.000,00</b>							

### 10.303.006.2.289 - Gestão das Ações da Farmácia Popular

			ID	GDR	FT	PF	DDR
3.1.9.0.04.00	CONTRATAÇÃO POR TEMPO DETERMINADO	50.000,00	6	2	02	P	015
3.1.9.0.04.00	CONTRATAÇÃO POR TEMPO DETERMINADO	133.000,00	9	2	14	P	086
3.1.9.0.13.00	OBRIGACOES PATRONAIS	16.000,00	6	2	02	P	015
3.1.9.0.94.00	INDENIZACOES E RESTITUICOES TRABALH	1.000,00	6	2	02	P	015
3.1.9.0.94.00	INDENIZACOES E RESTITUICOES TRABALH	1.000,00	9	2	14	P	086
3.3.9.0.36.00	OUTROS SERV TERCEIROS - P. FISICA	1.000,00	6	2	02	P	015
3.3.9.0.36.00	OUTROS SERV TERCEIROS - P. FISICA	1.000,00	9	2	14	P	086
3.3.9.0.39.00	OUTROS SERV TERCEIROS - P. JURIDICA	1.000,00	9	2	14	P	086
3.3.9.0.93.00	INDENIZACOES E RESTITUICOES	4.000,00	9	2	14	P	086
<b>Total R\$ 208.000,00</b>							

### 10.301.010.2.290 - Gestão das Ações de Saúde

			ID	GDR	FT	PF	DDR
3.1.9.0.04.00	CONTRATAÇÃO POR TEMPO DETERMINADO	5.370.000,00	6	2	02	P	015
3.1.9.0.11.00	VENC VANT FIXAS - PESSOAL CIVIL	950.000,00	6	2	02	P	015
3.1.9.0.13.00	OBRIGACOES PATRONAIS	708.864,00	6	2	02	P	015
3.1.9.0.94.00	INDENIZACOES E RESTITUICOES TRABALH	100.000,00	6	2	02	P	015
3.3.9.0.14.00	DIARIAS - CIVIL	20.000,00	6	2	02	P	015
3.3.9.0.30.00	MATERIAL DE CONSUMO	100.000,00	6	2	02	P	015
3.3.9.0.32.00	MATERIAL DE DISTRIBUICAO GRATUITA	50.000,00	6	2	02	P	015
3.3.9.0.33.00	PASSAGENS E DESPESAS COM LOCOMOCAO	1.000,00	6	2	02	P	015
3.3.9.0.36.00	OUTROS SERV TERCEIROS - P. FISICA	95.000,00	6	2	02	P	015
3.3.9.0.36.00	OUTROS SERV TERCEIROS - P. FISICA	10.000,00	9	2	14	P	001

# PREFEITURA MUNICIPAL DE PAULO AFONSO

AV APOLONIO SALES  
CENTRO

C.N.P.J. : 14.217.327/0001-24

## Orçamento 2017 Quadro de Detalhamento da Despesa

3.3.9.0.39.00	OUTROS SERV TERCEIROS - P. JURIDICA	2.500.000,00	6	2	02	P	015
3.3.9.0.39.00	OUTROS SERV TERCEIROS - P. JURIDICA	10.000,00	9	2	14	P	045
3.3.9.0.48.00	OUTROS AUX. FINANCEIROS P. FISICAS	120.000,00	6	2	02	P	015
3.3.9.0.92.00	DESPESAS DE EXERCICIOS ANTERIORES	1.000,00	6	2	02	P	015
3.3.9.0.93.00	INDENIZACOES E RESTITUICOES	1.000,00	6	2	02	P	015
4.4.9.0.52.00	EQUIPAMENTOS E MATERIAL PERMANENTE	10.000,00	6	2	02	P	015
<b>Total R\$ 10.046.864,00</b>							

### 10.301.006.5.071 - Caravana da Cidadania para saúde

			ID	GDR	FT	PF	DDR
3.3.9.0.30.00	MATERIAL DE CONSUMO	1.000,00	6	2	02	P	015
3.3.9.0.36.00	OUTROS SERV TERCEIROS - P. FISICA	1.000,00	6	2	02	P	015
3.3.9.0.39.00	OUTROS SERV TERCEIROS - P. JURIDICA	1.000,00	6	2	02	P	015
<b>Total R\$ 3.000,00</b>							

### 10.302.006.6.019 - Gestão CEO

			ID	GDR	FT	PF	DDR
3.1.9.0.04.00	CONTRATAÇÃO POR TEMPO DETERMINADO	138.000,00	6	2	02	P	015
3.1.9.0.04.00	CONTRATAÇÃO POR TEMPO DETERMINADO	130.000,00	9	2	14	P	036
3.1.9.0.13.00	OBRIGACOES PATRONAIS	50.000,00	6	2	02	P	015
3.1.9.0.94.00	INDENIZACOES E RESTITUICOES TRABALH	1.000,00	6	2	02	P	015
3.1.9.0.94.00	INDENIZACOES E RESTITUICOES TRABALH	10.000,00	9	2	14	P	036
3.3.9.0.30.00	MATERIAL DE CONSUMO	10.000,00	9	2	14	P	036
3.3.9.0.39.00	OUTROS SERV TERCEIROS - P. JURIDICA	10.000,00	9	2	14	P	036
4.4.9.0.52.00	EQUIPAMENTOS E MATERIAL PERMANENTE	10.000,00	9	2	14	P	036
<b>Total R\$ 359.000,00</b>							

### 10.301.006.6.020 - Gestão das Ações Básicas aos Povos Indígenas

			ID	GDR	FT	PF	DDR
3.1.9.0.04.00	CONTRATAÇÃO POR TEMPO DETERMINADO	120.000,00	6	2	02	P	015
3.1.9.0.04.00	CONTRATAÇÃO POR TEMPO DETERMINADO	10.000,00	9	2	14	P	001
3.1.9.0.13.00	OBRIGACOES PATRONAIS	15.000,00	6	2	02	P	015
3.1.9.0.94.00	INDENIZACOES E RESTITUICOES TRABALH	1.000,00	6	2	02	P	015
3.1.9.0.94.00	INDENIZACOES E RESTITUICOES TRABALH	10.000,00	9	2	14	P	001
3.3.9.0.30.00	MATERIAL DE CONSUMO	1.000,00	6	2	02	P	015
<b>Total R\$ 157.000,00</b>							

### 10.301.006.6.021 - Gestão das Ações do NASF

			ID	GDR	FT	PF	DDR
3.1.9.0.04.00	CONTRATAÇÃO POR TEMPO DETERMINADO	460.000,00	9	2	14	P	075
3.1.9.0.13.00	OBRIGACOES PATRONAIS	60.000,00	6	2	02	P	015
3.1.9.0.94.00	INDENIZACOES E RESTITUICOES TRABALH	10.000,00	9	2	14	P	075
3.3.9.0.30.00	MATERIAL DE CONSUMO	10.000,00	9	2	14	P	075
3.3.9.0.39.00	OUTROS SERV TERCEIROS - P. JURIDICA	10.000,00	9	2	14	P	075
4.4.9.0.52.00	EQUIPAMENTOS E MATERIAL PERMANENTE	10.000,00	9	2	14	P	075
<b>Total R\$ 560.000,00</b>							

### 10.301.006.6.022 - Gestão do Programa Rede Cegonha

			ID	GDR	FT	PF	DDR
3.1.9.0.04.00	CONTRATAÇÃO POR TEMPO DETERMINADO	10.000,00	9	2	14	P	098
3.1.9.0.13.00	OBRIGACOES PATRONAIS	1.000,00	6	2	02	P	015
3.3.9.0.30.00	MATERIAL DE CONSUMO	10.000,00	9	2	14	P	098
3.3.9.0.36.00	OUTROS SERV TERCEIROS - P. FISICA	10.000,00	9	2	14	P	098
3.3.9.0.39.00	OUTROS SERV TERCEIROS - P. JURIDICA	10.000,00	9	2	14	P	098
4.4.9.0.52.00	EQUIPAMENTOS E MATERIAL PERMANENTE	10.000,00	9	2	14	P	098
<b>Total R\$ 51.000,00</b>							

### 10.301.006.8.014 - Manutenção das atividades do Conselho Municipal de Saúde

			ID	GDR	FT	PF	DDR
3.3.9.0.14.00	DIARIAS - CIVIL	2.000,00	6	2	02	P	015
3.3.9.0.30.00	MATERIAL DE CONSUMO	2.000,00	6	2	02	P	015
3.3.9.0.33.00	PASSAGENS E DESPESAS COM LOCOMOCAO	2.000,00	6	2	02	P	015
3.3.9.0.36.00	OUTROS SERV TERCEIROS - P. FISICA	2.000,00	6	2	02	P	015
3.3.9.0.39.00	OUTROS SERV TERCEIROS - P. JURIDICA	2.000,00	6	2	02	P	015
4.4.9.0.52.00	EQUIPAMENTOS E MATERIAL PERMANENTE	2.000,00	6	2	02	P	015

# PREFEITURA MUNICIPAL DE PAULO AFONSO

AV APOLONIO SALES  
CENTRO  
C.N.P.J. : 14.217.327/0001-24

**Orçamento 2017**  
Quadro de Detalhamento da Despesa

Total R\$ 12.000,00

TOTAIS DA UNIDADE			
ATIVIDADES	75.801.764,00	DESPESAS CORRENTES	75.155.764,00
PROJETOS	1.125.000,00	DESPESAS DE CAPITAL	1.771.000,00
OPERACOES ESPECIAIS	0,00		
PESSOAL E ENCARGOS	40.953.364,00	TOTAL GERAL	76.926.764,00

TOTAIS DO ÓRGÃO/SECRETARIA			
ATIVIDADES	75.801.764,00	DESPESAS CORRENTES	75.155.764,00
PROJETOS	1.125.000,00	DESPESAS DE CAPITAL	1.771.000,00
OPERACOES ESPECIAIS	0,00		
PESSOAL E ENCARGOS	40.953.364,00	TOTAL GERAL	76.926.764,00

# PREFEITURA MUNICIPAL DE PAULO AFONSO

AV APOLONIO SALES  
CENTRO  
C.N.P.J. : 14.217.327/0001-24

**Orçamento 2017**  
**Quadro de Detalhamento da Despesa**

<b>ÓRGÃO:</b> 03.04.00 - CONTROLADORIA DO MUNICÍPIO
<b>UNIDADE:</b> 03.04.04 - CONTROLADORIA DO MUNICÍPIO
<b>CLASSIFICAÇÃO PROGRAMÁTICA</b>
<b>CLASSIFICAÇÃO ECONÔMICA</b>

04.122.010.2.219 - Gestão das ativ. de direção na impl. de prog. de auditoria perma./CONTRO.		ID	GDR	FT	PF	DDR
3.1.9.0.04.00	CONTRATAÇÃO POR TEMPO DETERMINADO	51.000,00	0	1	00	P 000
3.1.9.0.11.00	VENC VANT FIXAS - PESSOAL CIVIL	400.000,00	0	1	00	P 000
3.1.9.0.13.00	OBRIGACOES PATRONAIS	80.000,00	0	1	00	P 000
3.1.9.0.94.00	INDENIZACOES E RESTITUICOES TRABALH	1.000,00	0	1	00	P 000
3.3.9.0.14.00	DIARIAS - CIVIL	20.000,00	0	1	00	P 000
3.3.9.0.30.00	MATERIAL DE CONSUMO	1.000,00	0	1	00	P 000
3.3.9.0.35.00	SERVICOS DE CONSULTORIA	60.000,00	0	1	00	P 000
3.3.9.0.36.00	OUTROS SERV TERCEIROS - P. FISICA	1.000,00	0	1	00	P 000
3.3.9.0.39.00	OUTROS SERV TERCEIROS - P. JURIDICA	34.000,00	0	1	00	P 000
3.3.9.0.92.00	DESPESAS DE EXERCICIOS ANTERIORES	1.000,00	0	1	00	P 000
4.4.9.0.52.00	EQUIPAMENTOS E MATERIAL PERMANENTE	1.000,00	0	1	00	P 000
<b>Total R\$ 650.000,00</b>						

TOTAIS DA UNIDADE			
ATIVIDADES	650.000,00	DESPESAS CORRENTES	649.000,00
PROJETOS	0,00	DESPESAS DE CAPITAL	1.000,00
OPERACOES ESPECIAIS	0,00		
PESSOAL E ENCARGOS	532.000,00	TOTAL GERAL	650.000,00

TOTAIS DO ÓRGÃO/SECRETARIA			
ATIVIDADES	650.000,00	DESPESAS CORRENTES	649.000,00
PROJETOS	0,00	DESPESAS DE CAPITAL	1.000,00
OPERACOES ESPECIAIS	0,00		
PESSOAL E ENCARGOS	532.000,00	TOTAL GERAL	650.000,00

# PREFEITURA MUNICIPAL DE PAULO AFONSO

AV APOLONIO SALES  
CENTRO  
C.N.P.J. : 14.217.327/0001-24

**Orçamento 2017**  
**Quadro de Detalhamento da Despesa**

<b>ÓRGÃO: 03.05.00 - SEC. MUNICIPAL DE PLANEJAMENTO</b>
<b>UNIDADE: 03.05.05 - SEC. MUNICIPAL DE PLANEJAMENTO</b>
<b>CLASSIFICAÇÃO PROGRAMÁTICA</b>
<b>CLASSIFICAÇÃO ECONÔMICA</b>

**04.121.010.2.225 - Gestão das Ações de Planejamento.**

			ID	GDR	FF	PF	DDR
3.1.9.0.04.00	CONTRATAÇÃO POR TEMPO DETERMINADO	40.000,00	0	1	00	P	000
3.1.9.0.11.00	VENC VANT FIXAS - PESSOAL CIVIL	557.000,00	0	1	00	P	000
3.1.9.0.13.00	OBRIGACOES PATRONAIS	100.000,00	0	1	00	P	000
3.1.9.0.94.00	INDENIZACOES E RESTITUICOES TRABALH	1.000,00	0	1	00	P	000
3.3.9.0.14.00	DIARIAS - CIVIL	20.000,00	0	1	00	P	000
3.3.9.0.30.00	MATERIAL DE CONSUMO	30.000,00	0	1	00	P	000
3.3.9.0.35.00	SERVICOS DE CONSULTORIA	100.000,00	0	1	00	P	000
3.3.9.0.39.00	OUTROS SERV TERCEIROS - P. JURIDICA	150.000,00	0	1	00	P	000
3.3.9.0.92.00	DESPESAS DE EXERCICIOS ANTERIORES	1.000,00	0	1	00	P	000
4.4.9.0.52.00	EQUIPAMENTOS E MATERIAL PERMANENTE	1.000,00	0	1	00	P	000

**Total R\$ 1.000.000,00**

TOTAIS DA UNIDADE			
ATIVIDADES	1.000.000,00	DESPESAS CORRENTES	999.000,00
PROJETOS	0,00	DESPESAS DE CAPITAL	1.000,00
OPERACOES ESPECIAIS	0,00		
PESSOAL E ENCARGOS	698.000,00	TOTAL GERAL	1.000.000,00

TOTAIS DO ÓRGÃO/SECRETARIA			
ATIVIDADES	1.000.000,00	DESPESAS CORRENTES	999.000,00
PROJETOS	0,00	DESPESAS DE CAPITAL	1.000,00
OPERACOES ESPECIAIS	0,00		
PESSOAL E ENCARGOS	698.000,00	TOTAL GERAL	1.000.000,00

# PREFEITURA MUNICIPAL DE PAULO AFONSO

AV APOLONIO SALES  
CENTRO

C.N.P.J. : 14.217.327/0001-24

**Orçamento 2017**  
**Quadro de Detalhamento da Despesa**

ÓRGÃO: 03.06.00 - SEC. MUNICIPAL DE ADMINISTRAÇÃO

UNIDADE: 03.06.06 - SEC. MUNICIPAL DE ADMINISTRAÇÃO

CLASSIFICAÇÃO PROGRAMÁTICA  
CLASSIFICAÇÃO ECONÔMICA

04.122.010.2.115 - Gestão das ações da Sec de Administração			ID	GDR	FT	PF	DDR
3.1.9.0.01.00	APOSENTADORIAS E REFORMAS	380.000,00	0	1	00	P	000
3.1.9.0.03.00	PENSOES	200.000,00	0	1	00	P	000
3.1.9.0.04.00	CONTRATAÇÃO POR TEMPO DETERMINADO	1.500.000,00	0	1	00	P	000
3.1.9.0.11.00	VENC VANT FIXAS - PESSOAL CIVIL	1.720.000,00	0	1	00	P	000
3.1.9.0.13.00	OBRIGACOES PATRONAIS	650.000,00	0	1	00	P	000
3.1.9.0.94.00	INDENIZACOES E RESTITUICOES TRABALH	20.000,00	0	1	00	P	000
3.3.7.1.41.00	CONTRIBUIÇÕES	10.000,00	0	1	00	P	000
3.3.7.1.70.00	Rateio pela Participação em Consórcio Público	1.000,00	0	1	00	P	000
3.3.9.0.14.00	DIARIAS - CIVIL	10.000,00	0	1	00	P	000
3.3.9.0.30.00	MATERIAL DE CONSUMO	121.000,00	0	1	00	P	001
3.3.9.0.30.00	MATERIAL DE CONSUMO	1.000,00	0	2	42	P	027
3.3.9.0.33.00	PASSAGENS E DESPESAS COM LOCOMOCAO	10.000,00	0	1	00	P	000
3.3.9.0.35.00	SERVICOS DE CONSULTORIA	1.000.000,00	0	1	00	P	000
3.3.9.0.36.00	OUTROS SERV TERCEIROS - P. FISICA	52.000,00	0	1	00	P	001
3.3.9.0.39.00	OUTROS SERV TERCEIROS - P. JURIDICA	1.211.000,00	0	1	00	P	000
3.3.9.0.39.00	OUTROS SERV TERCEIROS - P. JURIDICA	25.000,00	0	2	42	P	027
3.3.9.0.47.00	OBRIGACOES TRIBUT. E CONTRIBUTIVAS	284.000,00	0	1	00	P	000
3.3.9.0.47.00	OBRIGACOES TRIBUT. E CONTRIBUTIVAS	69.000,00	0	2	42	P	027
3.3.9.0.92.00	DESPESAS DE EXERCICIOS ANTERIORES	1.000,00	0	1	00	P	000
3.3.9.0.92.00	DESPESAS DE EXERCICIOS ANTERIORES	1.000,00	0	2	42	P	027
3.3.9.0.93.00	INDENIZACOES E RESTITUICOES	1.000,00	0	1	00	P	000
4.4.9.0.52.00	EQUIPAMENTOS E MATERIAL PERMANENTE	2.000,00	0	1	00	P	000
4.4.9.0.52.00	EQUIPAMENTOS E MATERIAL PERMANENTE	10.000,00	0	2	92	P	001
4.5.9.0.61.00	AQUISICAO DE IMOVEIS	1.000,00	0	1	00	P	000
<b>Total R\$ 7.280.000,00</b>							

04.181.002.2.116 - Manutenção das Ações do COMSETRAN			ID	GDR	FT	PF	DDR
3.3.9.0.30.00	MATERIAL DE CONSUMO	1.000,00	0	1	00	P	000
3.3.9.0.36.00	OUTROS SERV TERCEIROS - P. FISICA	1.000,00	0	1	00	P	000
3.3.9.0.39.00	OUTROS SERV TERCEIROS - P. JURIDICA	250.000,00	0	1	00	P	000
3.3.9.0.39.00	OUTROS SERV TERCEIROS - P. JURIDICA	30.000,00	0	2	42	P	027
4.4.9.0.52.00	EQUIPAMENTOS E MATERIAL PERMANENTE	1.000,00	0	1	00	P	000
4.4.9.0.52.00	EQUIPAMENTOS E MATERIAL PERMANENTE	10.000,00	0	2	42	P	027
<b>Total R\$ 293.000,00</b>							

26.122.002.2.117 - Gestão das ações de transportes.			ID	GDR	FT	PF	DDR
3.3.9.0.30.00	MATERIAL DE CONSUMO	700.000,00	0	1	00	P	000
3.3.9.0.30.00	MATERIAL DE CONSUMO	592.000,00	0	2	42	P	027
3.3.9.0.36.00	OUTROS SERV TERCEIROS - P. FISICA	1.000,00	0	1	00	P	000
3.3.9.0.39.00	OUTROS SERV TERCEIROS - P. JURIDICA	72.000,00	0	1	00	P	000
3.3.9.0.39.00	OUTROS SERV TERCEIROS - P. JURIDICA	60.000,00	0	2	42	P	027
3.3.9.0.92.00	DESPESAS DE EXERCICIOS ANTERIORES	1.000,00	0	1	00	P	000
4.4.9.0.52.00	EQUIPAMENTOS E MATERIAL PERMANENTE	1.000,00	0	1	00	P	000
<b>Total R\$ 1.427.000,00</b>							

TOTAIS DA UNIDADE			
ATIVIDADES	9.000.000,00	DESPESAS CORRENTES	8.975.000,00
PROJETOS	0,00	DESPESAS DE CAPITAL	25.000,00
OPERACOES ESPECIAIS	0,00		
PESSOAL E ENCARGOS	4.470.000,00	TOTAL GERAL	9.000.000,00

TOTAIS DO ÓRGÃO/SECRETARIA			
ATIVIDADES	9.000.000,00	DESPESAS CORRENTES	8.975.000,00
PROJETOS	0,00	DESPESAS DE CAPITAL	25.000,00
OPERACOES ESPECIAIS	0,00		
PESSOAL E ENCARGOS	4.470.000,00	TOTAL GERAL	9.000.000,00

# PREFEITURA MUNICIPAL DE PAULO AFONSO

AV APOLONIO SALES  
CENTRO

C.N.P.J. : 14.217.327/0001-24

**Orçamento 2017**  
**Quadro de Detalhamento da Despesa**

**ÓRGÃO: 03.07.00 - SEC. MUNICIPAL DE EDUCAÇÃO**

**UNIDADE: 03.07.07 - SECRETARIA DE EDUCAÇÃO**

**CLASSIFICAÇÃO PROGRAMÁTICA**

**CLASSIFICAÇÃO ECONÔMICA**

12.122.007.2.158 - Manutenção da Casa dos Estudantes.			ID	GDR	FT	PF	DDR
3.3.9.0.30.00	MATERIAL DE CONSUMO	1.000,00	0	1	00	P	000
3.3.9.0.36.00	OUTROS SERV TERCEIROS - P. FISICA	60.000,00	0	1	00	P	000
3.3.9.0.39.00	OUTROS SERV TERCEIROS - P. JURIDICA	15.000,00	0	1	00	P	000
4.4.9.0.51.00	OBRAS E INSTALACOES	1.000,00	0	1	00	P	000
4.4.9.0.52.00	EQUIPAMENTOS E MATERIAL PERMANENTE	1.000,00	0	1	00	P	000
		<b>Total R\$ 78.000,00</b>					

12.361.007.2.189 - Gestão das Ações da Merenda Esc./PNAE/AEE/PNAP/PNAEJA/PNAC /PNAEM			ID	GDR	FT	PF	DDR
3.3.9.0.30.00	MATERIAL DE CONSUMO	1.500.000,00	0	1	00	P	000
3.3.9.0.30.00	MATERIAL DE CONSUMO	1.130.000,00	9	2	15	P	147
		<b>Total R\$ 2.630.000,00</b>					

12.361.010.2.295 - Gestão das ações da Secretaria de Educação			ID	GDR	FT	PF	DDR
3.1.9.0.04.00	CONTRATAÇÃO POR TEMPO DETERMINADO	300.000,00	0	1	00	P	000
3.1.9.0.04.00	CONTRATAÇÃO POR TEMPO DETERMINADO	500.000,00	7	2	01	P	025
3.1.9.0.11.00	VENC VANT FIXAS - PESSOAL CIVIL	750.000,00	0	1	00	P	000
3.1.9.0.11.00	VENC VANT FIXAS - PESSOAL CIVIL	1.600.000,00	7	2	01	P	025
3.1.9.0.13.00	OBRIGACOES PATRONAIS	150.000,00	0	1	00	P	000
3.1.9.0.13.00	OBRIGACOES PATRONAIS	150.000,00	7	2	01	P	025
3.1.9.0.94.00	INDENIZACOES E RESTITUICOES TRABALH	1.000,00	0	1	00	P	000
3.1.9.0.94.00	INDENIZACOES E RESTITUICOES TRABALH	80.000,00	7	2	01	P	025
3.3.2.0.93.00	INDENIZAÇÕES E RESTITUIÇÕES	252.000,00	7	2	15	P	144
3.3.2.0.93.00	INDENIZAÇÕES E RESTITUIÇÕES	1.000,00	7	2	22	P	001
3.3.9.0.10.00	Seguro Desemprego e Abono Salarial	1.000,00	0	1	00	P	000
3.3.9.0.14.00	DIARIAS - CIVIL	60.000,00	7	2	01	P	025
3.3.9.0.30.00	MATERIAL DE CONSUMO	1.000,00	0	1	00	P	000
3.3.9.0.30.00	MATERIAL DE CONSUMO	1.300.000,00	7	2	01	P	025
3.3.9.0.33.00	PASSAGENS E DESPESAS COM LOCOMOCAO	5.000,00	7	2	01	P	025
3.3.9.0.35.00	SERVICOS DE CONSULTORIA	120.000,00	0	1	00	P	000
3.3.9.0.35.00	SERVICOS DE CONSULTORIA	5.000,00	7	2	01	P	025
3.3.9.0.36.00	OUTROS SERV TERCEIROS - P. FISICA	1.000,00	0	1	00	P	000
3.3.9.0.36.00	OUTROS SERV TERCEIROS - P. FISICA	100.000,00	7	2	01	P	025
3.3.9.0.37.00	LOCACAO DE MAO-DE-OBRA	5.000,00	7	2	01	P	025
3.3.9.0.39.00	OUTROS SERV TERCEIROS - P. JURIDICA	65.000,00	0	1	00	P	000
3.3.9.0.39.00	OUTROS SERV TERCEIROS - P. JURIDICA	4.500.000,00	7	2	01	P	025
3.3.9.0.39.00	OUTROS SERV TERCEIROS - P. JURIDICA	30.000,00	9	2	15	P	001
3.3.9.0.47.00	OBRIGACOES TRIBUT. E CONTRIBUTIVAS	50.000,00	7	2	01	P	001
3.3.9.0.92.00	DESPESAS DE EXERCICIOS ANTERIORES	1.000,00	0	1	00	P	000
3.3.9.0.92.00	DESPESAS DE EXERCICIOS ANTERIORES	5.000,00	7	2	01	P	025
3.3.9.0.92.00	DESPESAS DE EXERCICIOS ANTERIORES	60.000,00	9	2	15	P	001
3.3.9.0.93.00	INDENIZACOES E RESTITUICOES	1.000,00	0	1	00	P	000
4.4.9.0.51.00	OBRAS E INSTALACOES	20.000,00	9	2	22	P	001
4.4.9.0.52.00	EQUIPAMENTOS E MATERIAL PERMANENTE	1.000,00	0	1	00	P	000
4.4.9.0.52.00	EQUIPAMENTOS E MATERIAL PERMANENTE	600.000,00	7	2	01	P	025
4.4.9.0.52.00	EQUIPAMENTOS E MATERIAL PERMANENTE	50.000,00	9	2	15	P	153
4.4.9.0.52.00	EQUIPAMENTOS E MATERIAL PERMANENTE	19.000,00	9	2	22	P	001
		<b>Total R\$ 10.784.000,00</b>					

12.361.007.2.296 - Gestão das ações do Programa Dinheiro Direto na Escola - PDDE			ID	GDR	FT	PF	DDR
3.3.9.0.30.00	MATERIAL DE CONSUMO	10.000,00	9	2	15	P	141
4.4.9.0.52.00	EQUIPAMENTOS E MATERIAL PERMANENTE	10.000,00	9	2	15	P	141
		<b>Total R\$ 20.000,00</b>					

12.361.007.2.297 - Gestão das Ações de Transp. Escolar Educ. Basica - PNAT E PETE ESTADUAL			ID	GDR	FT	PF	DDR
--------------------------------------------------------------------------------------------	--	--	----	-----	----	----	-----



# PREFEITURA MUNICIPAL DE PAULO AFONSO

AV APOLONIO SALES  
CENTRO

C.N.P.J. : 14.217.327/0001-24

## Orçamento 2017 Quadro de Detalhamento da Despesa

3.3.9.0.30.00	MATERIAL DE CONSUMO	100.000,00	9	2	15	P	154
3.3.9.0.36.00	OUTROS SERV TERCEIROS - P. FISICA	200.000,00	9	2	04	P	001
3.3.9.0.36.00	OUTROS SERV TERCEIROS - P. FISICA	50.000,00	9	2	15	P	152
3.3.9.0.39.00	OUTROS SERV TERCEIROS - P. JURIDICA	2.184.438,00	0	1	00	P	000
3.3.9.0.39.00	OUTROS SERV TERCEIROS - P. JURIDICA	1.550.000,00	7	2	01	P	025
3.3.9.0.39.00	OUTROS SERV TERCEIROS - P. JURIDICA	5.000,00	9	2	04	P	014
3.3.9.0.39.00	OUTROS SERV TERCEIROS - P. JURIDICA	160.000,00	9	2	15	P	151
3.3.9.0.39.00	OUTROS SERV TERCEIROS - P. JURIDICA	198.000,00	8	2	22	P	179
3.3.9.0.93.00	INDENIZACOES E RESTITUICOES	2.000,00	8	2	22	P	179
<b>Total R\$ 4.449.438,00</b>							

### 12.361.007.2.309 - Gestão das Ações do Programa Segundo Tempo

			ID	GDR	FT	PF	DDR
3.3.9.0.30.00	MATERIAL DE CONSUMO	5.000,00	7	2	01	P	025
3.3.9.0.36.00	OUTROS SERV TERCEIROS - P. FISICA	5.000,00	7	2	01	P	025
3.3.9.0.36.00	OUTROS SERV TERCEIROS - P. FISICA	2.000,00	9	2	15	P	169
3.3.9.0.36.00	OUTROS SERV TERCEIROS - P. FISICA	14.000,00	9	2	22	P	178
3.3.9.0.39.00	OUTROS SERV TERCEIROS - P. JURIDICA	1.000,00	0	1	00	P	000
3.3.9.0.39.00	OUTROS SERV TERCEIROS - P. JURIDICA	5.000,00	7	2	01	P	025
3.3.9.0.39.00	OUTROS SERV TERCEIROS - P. JURIDICA	2.000,00	9	2	15	P	169
3.3.9.0.39.00	OUTROS SERV TERCEIROS - P. JURIDICA	12.000,00	9	2	22	P	178
3.3.9.0.48.00	OUTROS AUX. FINANCEIROS P. FISICAS	12.000,00	9	2	22	P	178
3.3.9.0.92.00	DESPESAS DE EXERCICIOS ANTERIORES	12.000,00	9	2	22	P	178
<b>Total R\$ 70.000,00</b>							

### 12.128.007.6.005 - Formação de Professores de Educação Especial

			ID	GDR	FT	PF	DDR
3.3.9.0.30.00	MATERIAL DE CONSUMO	20.000,00	9	2	22	P	178
3.3.9.0.33.00	PASSAGENS E DESPESAS COM LOCOMOCAO	20.000,00	9	2	22	P	178
3.3.9.0.36.00	OUTROS SERV TERCEIROS - P. FISICA	20.000,00	9	2	22	P	178
3.3.9.0.39.00	OUTROS SERV TERCEIROS - P. JURIDICA	20.000,00	9	2	15	P	159
3.3.9.0.39.00	OUTROS SERV TERCEIROS - P. JURIDICA	20.000,00	9	2	22	P	178
3.3.9.0.93.00	INDENIZACOES E RESTITUICOES	10.000,00	0	1	00	P	000
<b>Total R\$ 110.000,00</b>							

### 12.361.007.6.017 - Gestão das Ações das Cotas do Salário Educação

			ID	GDR	FT	PF	DDR
3.3.9.0.30.00	MATERIAL DE CONSUMO	1.295.000,00	9	2	04	P	014
3.3.9.0.36.00	OUTROS SERV TERCEIROS - P. FISICA	5.000,00	9	2	04	P	014
3.3.9.0.39.00	OUTROS SERV TERCEIROS - P. JURIDICA	5.000,00	9	2	04	P	014
4.4.9.0.51.00	OBRAS E INSTALACOES	5.000,00	9	2	04	P	014
4.4.9.0.52.00	EQUIPAMENTOS E MATERIAL PERMANENTE	200.000,00	9	2	04	P	014
<b>Total R\$ 1.510.000,00</b>							

### 12.365.007.6.024 - Constr., Ampl. e Refor. das Escolas, Equip. Esportivos e Prédios da Edu

			ID	GDR	FT	PF	DDR
3.3.2.0.93.00	INDENIZAÇÕES E RESTITUIÇÕES	25.000,00	9	2	15	P	162
3.3.9.0.30.00	MATERIAL DE CONSUMO	205.000,00	9	2	15	P	162
3.3.9.0.36.00	OUTROS SERV TERCEIROS - P. FISICA	20.000,00	9	2	22	P	178
3.3.9.0.39.00	OUTROS SERV TERCEIROS - P. JURIDICA	1.000,00	0	1	00	P	000
3.3.9.0.39.00	OUTROS SERV TERCEIROS - P. JURIDICA	10.000,00	7	2	01	P	025
3.3.9.0.39.00	OUTROS SERV TERCEIROS - P. JURIDICA	5.000,00	9	2	04	P	014
3.3.9.0.39.00	OUTROS SERV TERCEIROS - P. JURIDICA	50.000,00	9	2	15	P	167
3.3.9.0.39.00	OUTROS SERV TERCEIROS - P. JURIDICA	20.000,00	9	2	22	P	178
4.4.9.0.51.00	OBRAS E INSTALACOES	1.000,00	0	1	00	P	000
4.4.9.0.51.00	OBRAS E INSTALACOES	2.088.550,00	7	2	01	P	025
4.4.9.0.51.00	OBRAS E INSTALACOES	675.000,00	9	2	04	P	014
4.4.9.0.51.00	OBRAS E INSTALACOES	50.000,00	9	2	15	P	165
4.4.9.0.51.00	OBRAS E INSTALACOES	20.000,00	9	2	22	P	178
4.4.9.0.52.00	EQUIPAMENTOS E MATERIAL PERMANENTE	1.000,00	0	1	00	P	000
4.4.9.0.52.00	EQUIPAMENTOS E MATERIAL PERMANENTE	5.000,00	7	2	01	P	025
4.4.9.0.52.00	EQUIPAMENTOS E MATERIAL PERMANENTE	5.000,00	9	2	04	P	014
4.4.9.0.52.00	EQUIPAMENTOS E MATERIAL PERMANENTE	50.000,00	9	2	15	P	166
4.4.9.0.52.00	EQUIPAMENTOS E MATERIAL PERMANENTE	20.000,00	9	2	22	P	178
4.4.9.0.61.00	AQUISICAO DE IMOVEIS	5.000,00	7	2	01	P	025

# PREFEITURA MUNICIPAL DE PAULO AFONSO

AV APOLONIO SALES  
CENTRO  
C.N.P.J. : 14.217.327/0001-24

**Orçamento 2017**  
**Quadro de Detalhamento da Despesa**

Total R\$ 3.256.550,00

TOTAIS DA UNIDADE			
ATIVIDADES	22.907.988,00	DESPESAS CORRENTES	19.080.438,00
PROJETOS	0,00	DESPESAS DE CAPITAL	3.827.550,00
OPERACOES ESPECIAIS	0,00		
PESSOAL E ENCARGOS	3.531.000,00	TOTAL GERAL	22.907.988,00

# PREFEITURA MUNICIPAL DE PAULO AFONSO

AV APOLONIO SALES  
CENTRO  
C.N.P.J. : 14.217.327/0001-24

**Orçamento 2017**  
Quadro de Detalhamento da Despesa

UNIDADE: 03.07.53 - FUNDEB

CLASSIFICAÇÃO PROGRAMÁTICA  
CLASSIFICAÇÃO ECONÔMICA

12.122.007.2.201 - Manutenção dos Conselhos Municipais de Educação-Fundeb 40%				ID	GDR	FT	PF	DDR
3.3.9.0.14.00	DIARIAS - CIVIL	1.000,00	9 2 19	P	019			
3.3.9.0.30.00	MATERIAL DE CONSUMO	3.000,00	9 2 19	P	019			
3.3.9.0.33.00	PASSAGENS E DESPESAS COM LOCOMOCAO	6.000,00	9 2 19	P	019			
3.3.9.0.39.00	OUTROS SERV TERCEIROS - P. JURIDICA	7.000,00	9 2 19	P	019			
<b>Total R\$ 17.000,00</b>								

12.365.007.2.291 - Cons., Ampl. e Ref. das Escolas, Equip. Esport. e Prédios da Edu. - FUNDEB 40%				ID	GDR	FT	PF	DDR
3.3.9.0.39.00	OUTROS SERV TERCEIROS - P. JURIDICA	1.000,00	9 2 19	P	019			
4.4.9.0.51.00	OBRAS E INSTALACOES	340.000,00	9 2 19	P	019			
4.4.9.0.52.00	EQUIPAMENTOS E MATERIAL PERMANENTE	1.000,00	9 2 19	P	019			
4.4.9.0.61.00	AQUISICAO DE IMOVEIS	1.000,00	9 2 19	P	019			
<b>Total R\$ 343.000,00</b>								

12.361.007.2.308 - Promoção de capacitação para profiss. da Edu. Básica - FUNDEB - 40%				ID	GDR	FT	PF	DDR
3.3.9.0.14.00	DIARIAS - CIVIL	1.000,00	9 2 19	P	019			
3.3.9.0.30.00	MATERIAL DE CONSUMO	1.000,00	9 2 19	P	019			
3.3.9.0.36.00	OUTROS SERV TERCEIROS - P. FISICA	1.000,00	9 2 19	P	019			
3.3.9.0.39.00	OUTROS SERV TERCEIROS - P. JURIDICA	1.000,00	9 2 19	P	019			
<b>Total R\$ 4.000,00</b>								

12.361.007.6.002 - Gestão das ações do Fundeb - 60%				ID	GDR	FT	PF	DDR
3.1.9.0.04.00	CONTRATAÇÃO POR TEMPO DETERMINADO	4.000.000,00	9 2 13	P	018			
3.1.9.0.11.00	VENC VANT FIXAS - PESSOAL CIVIL	29.928.000,00	9 2 13	P	018			
3.1.9.0.13.00	OBRIGACOES PATRONAIS	7.000.000,00	9 2 13	P	018			
3.1.9.0.94.00	INDENIZACOES E RESTITUICOES TRABALH	500.000,00	9 2 13	P	001			
3.3.9.0.10.00	Seguro Desemprego e Abono Salarial	5.000,00	9 2 13	P	001			
<b>Total R\$ 41.433.000,00</b>								

12.361.007.6.003 - Gestão das ações do Fundeb - 40%				ID	GDR	FT	PF	DDR
3.1.9.0.04.00	CONTRATAÇÃO POR TEMPO DETERMINADO	5.500.000,00	9 2 19	P	019			
3.1.9.0.11.00	VENC VANT FIXAS - PESSOAL CIVIL	5.400.000,00	9 2 19	P	019			
3.1.9.0.13.00	OBRIGACOES PATRONAIS	1.400.000,00	9 2 19	P	019			
3.1.9.0.94.00	INDENIZACOES E RESTITUICOES TRABALH	200.000,00	9 2 19	P	001			
3.3.9.0.10.00	Seguro Desemprego e Abono Salarial	1.000,00	9 2 19	P	019			
3.3.9.0.14.00	DIARIAS - CIVIL	1.000,00	9 2 19	P	019			
3.3.9.0.30.00	MATERIAL DE CONSUMO	340.000,00	9 2 19	P	019			
3.3.9.0.33.00	PASSAGENS E DESPESAS COM LOCOMOCAO	1.000,00	9 2 19	P	019			
3.3.9.0.39.00	OUTROS SERV TERCEIROS - P. JURIDICA	1.800.000,00	9 2 19	P	019			
4.4.9.0.52.00	EQUIPAMENTOS E MATERIAL PERMANENTE	50.000,00	9 2 19	P	019			
<b>Total R\$ 14.693.000,00</b>								

12.361.007.6.028 - Gestão das ações de Transp. Escolar da Edu. Básica - PNATE FUNDEB 40%				ID	GDR	FT	PF	DDR
3.3.9.0.39.00	OUTROS SERV TERCEIROS - P. JURIDICA	2.700.000,00	9 2 19	P	019			
<b>Total R\$ 2.700.000,00</b>								

TOTAIS DA UNIDADE			
ATIVIDADES	59.190.000,00	DESPESAS CORRENTES	58.798.000,00
PROJETOS	0,00	DESPESAS DE CAPITAL	392.000,00
OPERACOES ESPECIAIS	0,00		
PESSOAL E ENCARGOS	53.928.000,00	TOTAL GERAL	59.190.000,00

# PREFEITURA MUNICIPAL DE PAULO AFONSO

AV APOLONIO SALES  
CENTRO  
C.N.P.J. : 14.217.327/0001-24

**Orçamento 2017**  
Quadro de Detalhamento da Despesa

TOTAIS DO ÓRGÃO/SECRETARIA			
ATIVIDADES	82.097.988,00	DESPESAS CORRENTES	77.878.438,00
PROJETOS	0,00	DESPESAS DE CAPITAL	4.219.550,00
OPERACOES ESPECIAIS	0,00		
PESSOAL E ENCARGOS	57.459.000,00	TOTAL GERAL	82.097.988,00

# PREFEITURA MUNICIPAL DE PAULO AFONSO

AV APOLONIO SALES  
CENTRO  
C.N.P.J. : 14.217.327/0001-24

**Orçamento 2017**  
Quadro de Detalhamento da Despesa

ÓRGÃO: 03.08.00 - SEC. MUN. DE INFRA-ESTRUTURA

UNIDADE: 03.08.08 - SEC. MUN. DE INFRA-ESTRUTURA

CLASSIFICAÇÃO PROGRAMÁTICA  
CLASSIFICAÇÃO ECONÔMICA

**17.512.003.1.107 - Construção, ampliação e manutenção da rede de esgoto.** ID GDR FT PF DDR

3.3.9.0.30.00	MATERIAL DE CONSUMO	1.000,00	0	1	00	P	000
3.3.9.0.30.00	MATERIAL DE CONSUMO	1.000,00	0	2	42	P	027
3.3.9.0.39.00	OUTROS SERV TERCEIROS - P. JURIDICA	100.000,00	0	1	00	P	000
3.3.9.0.39.00	OUTROS SERV TERCEIROS - P. JURIDICA	78.000,00	0	2	42	P	001
4.4.9.0.51.00	OBRAS E INSTALACOES	300.000,00	0	1	00	P	000
4.4.9.0.51.00	OBRAS E INSTALACOES	1.000,00	0	2	42	P	027

Total R\$ 481.000,00

**15.451.003.1.126 - Constr., manut. e reforma de edificações, equip. e espaços públ.** ID GDR FT PF DDR

3.3.9.0.30.00	MATERIAL DE CONSUMO	1.000,00	0	1	00	P	000
3.3.9.0.30.00	MATERIAL DE CONSUMO	1.000,00	0	2	42	P	027
3.3.9.0.39.00	OUTROS SERV TERCEIROS - P. JURIDICA	100.000,00	0	1	00	P	000
3.3.9.0.39.00	OUTROS SERV TERCEIROS - P. JURIDICA	10.000,00	8	2	16	P	001
4.4.9.0.51.00	OBRAS E INSTALACOES	2.002.012,00	0	1	00	P	000
4.4.9.0.51.00	OBRAS E INSTALACOES	25.000,00	9	2	24	P	001
4.4.9.0.51.00	OBRAS E INSTALACOES	1.000.000,00	0	2	42	P	027
4.4.9.0.52.00	EQUIPAMENTOS E MATERIAL PERMANENTE	100.000,00	9	2	24	P	188

Total R\$ 3.239.012,00

**15.451.003.1.127 - Pavimentação e recuperação de vias** ID GDR FT PF DDR

3.3.9.0.39.00	OUTROS SERV TERCEIROS - P. JURIDICA	1.300.000,00	0	1	00	P	000
3.3.9.0.39.00	OUTROS SERV TERCEIROS - P. JURIDICA	1.000,00	8	2	16	P	016
3.3.9.0.39.00	OUTROS SERV TERCEIROS - P. JURIDICA	400.000,00	9	2	24	P	188
3.3.9.0.39.00	OUTROS SERV TERCEIROS - P. JURIDICA	1.316.340,00	0	2	42	P	027
4.4.9.0.51.00	OBRAS E INSTALACOES	2.054.670,00	0	1	00	P	000
4.4.9.0.51.00	OBRAS E INSTALACOES	1.000.000,00	9	2	24	P	188
4.4.9.0.51.00	OBRAS E INSTALACOES	248.000,00	0	2	42	P	027
4.4.9.0.51.00	OBRAS E INSTALACOES	1.970.000,00	0	2	92	P	254

Total R\$ 8.290.010,00

**15.451.003.1.128 - Const., reforma, ampl. e manut. do sistema de iluminação pública.** ID GDR FT PF DDR

3.3.9.0.30.00	MATERIAL DE CONSUMO	1.000,00	0	1	00	P	000
3.3.9.0.30.00	MATERIAL DE CONSUMO	80.000,00	0	2	42	P	027
3.3.9.0.39.00	OUTROS SERV TERCEIROS - P. JURIDICA	4.421.000,00	0	1	00	P	000
3.3.9.0.39.00	OUTROS SERV TERCEIROS - P. JURIDICA	100.000,00	0	2	42	P	027
4.4.9.0.51.00	OBRAS E INSTALACOES	1.000,00	0	2	42	P	027

Total R\$ 4.603.000,00

**15.451.003.1.142 - Construção Ciclovía.** ID GDR FT PF DDR

4.4.9.0.51.00	OBRAS E INSTALACOES	2.200.000,00	0	1	00	P	000
4.4.9.0.51.00	OBRAS E INSTALACOES	100.000,00	9	2	24	P	188
4.4.9.0.51.00	OBRAS E INSTALACOES	1.000,00	0	2	42	P	001
4.4.9.0.52.00	EQUIPAMENTOS E MATERIAL PERMANENTE	1.000,00	0	1	00	P	000

Total R\$ 2.302.000,00

**04.122.010.2.232 - Gestão das Ações de Infra Estrutura** ID GDR FT PF DDR

3.1.9.0.04.00	CONTRATAÇÃO POR TEMPO DETERMINADO	2.000.000,00	0	1	00	P	000
3.1.9.0.11.00	VENC VANT FIXAS - PESSOAL CIVIL	1.700.000,00	0	1	00	P	000
3.1.9.0.13.00	OBRIGACOES PATRONAIS	800.000,00	0	1	00	P	000
3.1.9.0.94.00	INDENIZACOES E RESTITUICOES TRABALH	150.000,00	0	1	00	P	000
3.3.9.0.14.00	DIARIAS - CIVIL	5.000,00	0	1	00	P	000
3.3.9.0.30.00	MATERIAL DE CONSUMO	500.000,00	0	1	00	P	000
3.3.9.0.30.00	MATERIAL DE CONSUMO	300.000,00	0	2	42	P	027

# PREFEITURA MUNICIPAL DE PAULO AFONSO

AV APOLONIO SALES  
CENTRO

C.N.P.J. : 14.217.327/0001-24

## Orçamento 2017 Quadro de Detalhamento da Despesa

3.3.9.0.36.00	OUTROS SERV TERCEIROS - P. FISICA	180.000,00	0	1	00	P 000
3.3.9.0.36.00	OUTROS SERV TERCEIROS - P. FISICA	1.000,00	0	2	42	P 027
3.3.9.0.39.00	OUTROS SERV TERCEIROS - P. JURIDICA	800.000,00	0	1	00	P 000
3.3.9.0.39.00	OUTROS SERV TERCEIROS - P. JURIDICA	244.000,00	8	2	15	P 016
3.3.9.0.39.00	OUTROS SERV TERCEIROS - P. JURIDICA	100.000,00	9	2	21	P 188
3.3.9.0.39.00	OUTROS SERV TERCEIROS - P. JURIDICA	100.000,00	0	2	42	P 027
3.3.9.0.47.00	OBRIGACOES TRIBUT. E CONTRIBUTIVAS	5.000,00	8	2	15	P 016
3.3.9.0.92.00	DESPESAS DE EXERCICIOS ANTERIORES	1.000,00	0	1	00	P 000
3.3.9.0.92.00	DESPESAS DE EXERCICIOS ANTERIORES	1.000,00	0	2	42	P 027
4.4.9.0.51.00	OBRAS E INSTALACOES	1.000,00	0	2	42	P 027
4.4.9.0.51.00	OBRAS E INSTALACOES	18.000,00	0	1	92	P 001
4.4.9.0.52.00	EQUIPAMENTOS E MATERIAL PERMANENTE	1.000,00	0	1	00	P 000
4.4.9.0.52.00	EQUIPAMENTOS E MATERIAL PERMANENTE	1.000,00	0	2	42	P 001
4.4.9.0.52.00	EQUIPAMENTOS E MATERIAL PERMANENTE	1.000,00	0	1	92	P 001

Total R\$ 6.909.000,00

### 15.451.003.5.074 - Constr. e/ou Ampl. e Ref. da Ponte de Acesso a Ilha de Paulo Afonso

			ID	GDR	FT	PF	DDR
3.3.9.0.39.00	OUTROS SERV TERCEIROS - P. JURIDICA	1.000,00	0	1	00	P 000	
4.4.9.0.51.00	OBRAS E INSTALACOES	12.226,00	9	2	21	P 188	
4.4.9.0.51.00	OBRAS E INSTALACOES	1.000,00	0	2	42	P 027	

Total R\$ 14.226,00


### 15.451.003.5.079 - Construção da PEC - Praça dos Esportes e da Cultura

			ID	GDR	FT	PF	DDR
4.4.9.0.51.00	OBRAS E INSTALACOES	1.000,00	0	1	00	P 000	
4.4.9.0.51.00	OBRAS E INSTALACOES	20.000,00	9	2	21	P 188	
4.4.9.0.51.00	OBRAS E INSTALACOES	1.000,00	0	2	42	P 027	

Total R\$ 22.000,00

TOTAIS DA UNIDADE			
ATIVIDADES	6.909.000,00	DESPESAS CORRENTES	14.799.340,00
PROJETOS	18.951.248,00	DESPESAS DE CAPITAL	11.060.908,00
OPERACOES ESPECIAIS	0,00		
PESSOAL E ENCARGOS	4.650.000,00	TOTAL GERAL	25.860.248,00

TOTAIS DO ÓRGÃO/SECRETARIA			
ATIVIDADES	6.909.000,00	DESPESAS CORRENTES	14.799.340,00
PROJETOS	18.951.248,00	DESPESAS DE CAPITAL	11.060.908,00
OPERACOES ESPECIAIS	0,00		
PESSOAL E ENCARGOS	4.650.000,00	TOTAL GERAL	25.860.248,00



# PREFEITURA MUNICIPAL DE PAULO AFONSO

AV APOLONIO SALES  
CENTRO  
C.N.P.J. : 14.217.327/0001-24

**Orçamento 2017**  
**Quadro de Detalhamento da Despesa**

<b>ÓRGÃO:</b> 03.09.00 - SEC. MUNICIPAL DE MEIO AMBIENTE
<b>UNIDADE:</b> 03.09.09 - SEC. MUNICIPAL DE MEIO AMBIENTE
<b>CLASSIFICAÇÃO PROGRAMÁTICA</b>
<b>CLASSIFICAÇÃO ECONÔMICA</b>

18.122.010.2.105 - Gestão das Ações da Secretaria de Meio Ambiente			ID	GDR	FT	PF	DDR
3.1.9.0.04.00	CONTRATAÇÃO POR TEMPO DETERMINADO	3.000.000,00	0	1	00	P	000
3.1.9.0.11.00	VENC VANT FIXAS - PESSOAL CIVIL	2.500.000,00	0	1	00	P	000
3.1.9.0.13.00	OBRIGACOES PATRONAIS	980.000,00	0	1	00	P	000
3.1.9.0.94.00	INDENIZACOES E RESTITUICOES TRABALH	50.000,00	0	1	00	P	000
3.3.9.0.14.00	DIARIAS - CIVIL	1.000,00	0	1	00	P	000
3.3.9.0.30.00	MATERIAL DE CONSUMO	1.000,00	0	1	00	P	000
3.3.9.0.36.00	OUTROS SERV TERCEIROS - P. FISICA	2.000,00	0	1	00	P	000
3.3.9.0.39.00	OUTROS SERV TERCEIROS - P. JURIDICA	200.000,00	0	1	00	P	000
3.3.9.0.39.00	OUTROS SERV TERCEIROS - P. JURIDICA	10.000,00	0	2	42	P	027
3.3.9.0.92.00	DESPESAS DE EXERCICIOS ANTERIORES	1.000,00	0	1	00	P	000
3.3.9.0.92.00	DESPESAS DE EXERCICIOS ANTERIORES	10.000,00	0	2	42	P	027
4.4.9.0.52.00	EQUIPAMENTOS E MATERIAL PERMANENTE	1.000,00	0	1	00	P	000
4.4.9.0.52.00	EQUIPAMENTOS E MATERIAL PERMANENTE	10.000,00	0	2	42	P	027
<b>Total R\$ 6.766.000,00</b>							

15.452.004.2.112 - Serviços de Limpeza de lixo, Logradouro públicos e patios de feira			ID	GDR	FT	PF	DDR
3.3.9.0.30.00	MATERIAL DE CONSUMO	40.000,00	0	1	00	P	000
3.3.9.0.30.00	MATERIAL DE CONSUMO	10.000,00	0	2	42	P	027
3.3.9.0.36.00	OUTROS SERV TERCEIROS - P. FISICA	10.000,00	0	1	00	P	000
3.3.9.0.39.00	OUTROS SERV TERCEIROS - P. JURIDICA	3.208.000,00	0	1	00	P	000
3.3.9.0.39.00	OUTROS SERV TERCEIROS - P. JURIDICA	7.320.000,00	0	2	42	P	027
3.3.9.0.92.00	DESPESAS DE EXERCICIOS ANTERIORES	1.000,00	0	2	42	P	027
4.4.9.0.52.00	EQUIPAMENTOS E MATERIAL PERMANENTE	5.000,00	0	1	00	P	000
4.4.9.0.52.00	EQUIPAMENTOS E MATERIAL PERMANENTE	100.000,00	0	2	42	P	027
<b>Total R\$ 10.694.000,00</b>							

18.541.004.6.034 - Manutenção do Aterro Sanitário			ID	GDR	FT	PF	DDR
3.3.9.0.30.00	MATERIAL DE CONSUMO	1.000,00	0	1	00	P	000
3.3.9.0.39.00	OUTROS SERV TERCEIROS - P. JURIDICA	200.000,00	0	1	00	P	000
3.3.9.0.39.00	OUTROS SERV TERCEIROS - P. JURIDICA	19.000,00	0	2	42	P	027
4.4.9.0.51.00	OBRAS E INSTALACOES	300.000,00	0	1	00	P	000
4.4.9.0.52.00	EQUIPAMENTOS E MATERIAL PERMANENTE	5.000,00	9	2	24	P	188
4.4.9.0.52.00	EQUIPAMENTOS E MATERIAL PERMANENTE	15.000,00	0	2	42	P	027
<b>Total R\$ 540.000,00</b>							

TOTAIS DA UNIDADE			
ATIVIDADES	18.000.000,00	DESPESAS CORRENTES	17.564.000,00
PROJETOS	0,00	DESPESAS DE CAPITAL	436.000,00
OPERACOES ESPECIAIS	0,00		
PESSOAL E ENCARGOS	6.530.000,00	TOTAL GERAL	18.000.000,00

TOTAIS DO ÓRGÃO/SECRETARIA			
ATIVIDADES	18.000.000,00	DESPESAS CORRENTES	17.564.000,00
PROJETOS	0,00	DESPESAS DE CAPITAL	436.000,00
OPERACOES ESPECIAIS	0,00		
PESSOAL E ENCARGOS	6.530.000,00	TOTAL GERAL	18.000.000,00



# PREFEITURA MUNICIPAL DE PAULO AFONSO

AV APOLONIO SALES  
CENTRO  
C.N.P.J. : 14.217.327/0001-24

**Orçamento 2017**  
**Quadro de Detalhamento da Despesa**

<b>ÓRGÃO:</b> 03.10.00 - SEC. MUNICIPAL DE AGRICULTURA E AQUICULTURA
<b>UNIDADE:</b> 03.10.10 - SEC. MUNICIPAL DE AGRICULTURA E AQUICULTURA
<b>CLASSIFICAÇÃO PROGRAMÁTICA</b>
<b>CLASSIFICAÇÃO ECONÔMICA</b>

20.122.010.2.120 - Gestão das ações da Secretaria de Agricultura e Aquicultura			ID	GDR	FF	PF	DDR
3.1.9.0.04.00	CONTRATAÇÃO POR TEMPO DETERMINADO	1.500.000,00	0	1	00	P	000
3.1.9.0.11.00	VENC VANT FIXAS - PESSOAL CIVIL	1.455.000,00	0	1	00	P	000
3.1.9.0.13.00	OBRIGACOES PATRONAIS	600.000,00	0	1	00	P	000
3.1.9.0.94.00	INDENIZACOES E RESTITUICOES TRABALH	20.000,00	0	1	00	P	000
3.3.5.0.43.00	SUBVENCOES SOCIAIS	100.000,00	0	1	00	P	000
3.3.9.0.14.00	DIARIAS - CIVIL	10.000,00	0	1	00	P	000
3.3.9.0.30.00	MATERIAL DE CONSUMO	250.000,00	0	1	00	P	000
3.3.9.0.30.00	MATERIAL DE CONSUMO	5.000,00	9	2	21	P	188
3.3.9.0.30.00	MATERIAL DE CONSUMO	100.000,00	0	2	42	P	027
3.3.9.0.31.00	PREMIACOES CULT. ART. CIENT. DESPOR	1.000,00	0	1	00	P	000
3.3.9.0.36.00	OUTROS SERV TERCEIROS - P. FISICA	50.000,00	0	1	00	P	000
3.3.9.0.39.00	OUTROS SERV TERCEIROS - P. JURIDICA	2.000.000,00	0	1	00	P	000
3.3.9.0.39.00	OUTROS SERV TERCEIROS - P. JURIDICA	35.000,00	0	2	42	P	027
3.3.9.0.48.00	OUTROS AUX. FINANCEIROS P. FISICAS	1.000,00	0	1	00	P	000
3.3.9.0.92.00	DESPESAS DE EXERCICIOS ANTERIORES	1.000,00	0	1	00	P	000
3.3.9.0.92.00	DESPESAS DE EXERCICIOS ANTERIORES	1.000,00	0	2	42	P	027
4.4.9.0.52.00	EQUIPAMENTOS E MATERIAL PERMANENTE	1.000,00	0	1	00	P	000
4.4.9.0.52.00	EQUIPAMENTOS E MATERIAL PERMANENTE	35.000,00	0	2	42	P	027
<b>Total R\$ 6.165.000,00</b>							

20.605.005.6.030 - Programa de Abastecimento de Água no Município			ID	GDR	FF	PF	DDR
3.3.9.0.36.00	OUTROS SERV TERCEIROS - P. FISICA	1.000,00	0	1	00	P	000
3.3.9.0.36.00	OUTROS SERV TERCEIROS - P. FISICA	1.000,00	0	2	42	P	027
3.3.9.0.39.00	OUTROS SERV TERCEIROS - P. JURIDICA	1.600.000,00	0	1	00	P	000
3.3.9.0.39.00	OUTROS SERV TERCEIROS - P. JURIDICA	5.000,00	9	2	21	P	188
3.3.9.0.39.00	OUTROS SERV TERCEIROS - P. JURIDICA	1.228.000,00	0	2	42	P	027
<b>Total R\$ 2.835.000,00</b>							

TOTAIS DA UNIDADE			
ATIVIDADES	9.000.000,00	DESPESAS CORRENTES	8.964.000,00
PROJETOS	0,00	DESPESAS DE CAPITAL	36.000,00
OPERACOES ESPECIAIS	0,00		
PESSOAL E ENCARGOS	3.575.000,00	TOTAL GERAL	9.000.000,00

TOTAIS DO ÓRGÃO/SECRETARIA			
ATIVIDADES	9.000.000,00	DESPESAS CORRENTES	8.964.000,00
PROJETOS	0,00	DESPESAS DE CAPITAL	36.000,00
OPERACOES ESPECIAIS	0,00		
PESSOAL E ENCARGOS	3.575.000,00	TOTAL GERAL	9.000.000,00



# PREFEITURA MUNICIPAL DE PAULO AFONSO

AV APOLONIO SALES  
CENTRO

C.N.P.J. : 14.217.327/0001-24

**Orçamento 2017**  
**Quadro de Detalhamento da Despesa**

ÓRGÃO: 03.11.00 - SECRETARIA MUNICIPAL DE DESENVOLVIMENTO SOCIAL

UNIDADE: 03.11.11 - SECRETARIA MUNICIPAL DE DESENVOLVIMENTO SOCIAL

CLASSIFICAÇÃO PROGRAMÁTICA

CLASSIFICAÇÃO ECONÔMICA

**08.122.010.2.142 - Gestão das Ações da Assistência Social**

			ID	GDR	FT	PF	DDR
3.1.9.0.04.00	CONTRATAÇÃO POR TEMPO DETERMINADO	4.000.000,00	0	1	00	P	000
3.1.9.0.11.00	VENC VANT FIXAS - PESSOAL CIVIL	1.000.000,00	0	1	00	P	000
3.1.9.0.11.00	VENC VANT FIXAS - PESSOAL CIVIL	1.000,00	9	2	23	P	237
3.1.9.0.13.00	OBRIGACOES PATRONAIS	1.000.000,00	0	1	00	P	000
3.1.9.0.94.00	INDENIZACOES E RESTITUICOES TRABALH	250.000,00	0	1	00	P	000
3.3.2.0.93.00	INDENIZAÇÕES E RESTITUIÇÕES	1.000,00	9	2	24	P	184
3.3.2.0.93.00	INDENIZAÇÕES E RESTITUIÇÕES	100.000,00	9	2	29	P	218
3.3.3.0.93.00	INDENIZAÇÕES E RESTITUIÇÕES	1.000,00	9	2	24	P	184
3.3.3.0.93.00	INDENIZAÇÕES E RESTITUIÇÕES	2.334,00	9	2	23	P	001
3.3.5.0.43.00	SUBVENCOES SOCIAIS	1.000,00	0	1	00	P	000
3.3.5.0.43.00	SUBVENCOES SOCIAIS	5.000,00	9	2	24	P	184
3.3.5.0.43.00	SUBVENCOES SOCIAIS	34.666,00	8	2	23	P	001
3.3.9.0.14.00	DIARIAS - CIVIL	30.000,00	0	1	00	P	000
3.3.9.0.30.00	MATERIAL DE CONSUMO	140.000,00	0	1	00	P	000
3.3.9.0.30.00	MATERIAL DE CONSUMO	5.000,00	9	2	24	P	184
3.3.9.0.30.00	MATERIAL DE CONSUMO	60.000,00	0	2	42	P	027
3.3.9.0.32.00	MATERIAL DE DISTRIBUICAO GRATUITA	550.000,00	0	1	00	P	000
3.3.9.0.32.00	MATERIAL DE DISTRIBUICAO GRATUITA	5.000,00	8	2	30	P	026
3.3.9.0.33.00	PASSAGENS E DESPESAS COM LOCOMOCAO	125.000,00	0	1	00	P	000
3.3.9.0.33.00	PASSAGENS E DESPESAS COM LOCOMOCAO	30.000,00	0	2	42	P	027
3.3.9.0.35.00	SERVICOS DE CONSULTORIA	1.000,00	0	1	00	P	000
3.3.9.0.36.00	OUTROS SERV TERCEIROS - P. FISICA	150.000,00	0	1	00	P	000
3.3.9.0.36.00	OUTROS SERV TERCEIROS - P. FISICA	5.000,00	9	2	24	P	184
3.3.9.0.36.00	OUTROS SERV TERCEIROS - P. FISICA	1.000,00	8	2	23	P	001
3.3.9.0.39.00	OUTROS SERV TERCEIROS - P. JURIDICA	2.266.066,00	0	1	00	P	000
3.3.9.0.39.00	OUTROS SERV TERCEIROS - P. JURIDICA	5.000,00	9	2	24	P	184
3.3.9.0.39.00	OUTROS SERV TERCEIROS - P. JURIDICA	1.000,00	8	2	23	P	001
3.3.9.0.39.00	OUTROS SERV TERCEIROS - P. JURIDICA	120.600,00	9	2	23	P	237
3.3.9.0.39.00	OUTROS SERV TERCEIROS - P. JURIDICA	10.000,00	8	2	30	P	026
3.3.9.0.39.00	OUTROS SERV TERCEIROS - P. JURIDICA	80.000,00	0	2	42	P	027
3.3.9.0.92.00	DESPESAS DE EXERCICIOS ANTERIORES	5.000,00	0	1	00	P	000
3.3.9.0.92.00	DESPESAS DE EXERCICIOS ANTERIORES	5.000,00	0	2	42	P	027
3.3.9.0.93.00	INDENIZACOES E RESTITUICOES	1.000,00	9	2	24	P	192
3.3.9.0.93.00	INDENIZACOES E RESTITUICOES	1.000,00	8	2	23	P	001
4.4.9.0.51.00	OBRAS E INSTALACOES	1.000,00	0	1	00	P	000
4.4.9.0.51.00	OBRAS E INSTALACOES	60.000,00	0	2	42	P	027
4.4.9.0.52.00	EQUIPAMENTOS E MATERIAL PERMANENTE	15.000,00	0	1	00	P	000
4.4.9.0.52.00	EQUIPAMENTOS E MATERIAL PERMANENTE	50.000,00	9	2	24	P	001
4.4.9.0.52.00	EQUIPAMENTOS E MATERIAL PERMANENTE	60.000,00	0	2	42	P	027

Total R\$ 10.178.666,00

**27.812.008.6.031 - Instalação e Manutenção da PEC- Praça dos Esportes e da Cultura**

			ID	GDR	FT	PF	DDR
3.3.9.0.30.00	MATERIAL DE CONSUMO	5.000,00	9	2	24	P	184
3.3.9.0.36.00	OUTROS SERV TERCEIROS - P. FISICA	5.000,00	9	2	24	P	184
3.3.9.0.39.00	OUTROS SERV TERCEIROS - P. JURIDICA	5.000,00	9	2	24	P	184
4.4.9.0.52.00	EQUIPAMENTOS E MATERIAL PERMANENTE	1.000,00	0	1	00	P	000
4.4.9.0.52.00	EQUIPAMENTOS E MATERIAL PERMANENTE	5.000,00	9	2	24	P	184
4.4.9.0.52.00	EQUIPAMENTOS E MATERIAL PERMANENTE	50.000,00	0	2	42	P	027

Total R\$ 71.000,00

TOTAIS DA UNIDADE			
ATIVIDADES	10.249.666,00	DESPESAS CORRENTES	10.007.666,00
PROJETOS	0,00	DESPESAS DE CAPITAL	242.000,00
OPERACOES ESPECIAIS	0,00		
PESSOAL E ENCARGOS	6.251.000,00	TOTAL GERAL	10.249.666,00

# PREFEITURA MUNICIPAL DE PAULO AFONSO

AV APOLONIO SALES  
CENTRO  
C.N.P.J. : 14.217.327/0001-24

**Orçamento 2017**  
Quadro de Detalhamento da Despesa

UNIDADE: 03.11.51 - FUNDO MUNICIPAL DE ASSISTÊNCIA SOCIAL				ID	GDR	FT	PF	DDR
CLASSIFICAÇÃO PROGRAMÁTICA								
CLASSIFICAÇÃO ECONÔMICA								
<b>08.244.008.2.143 - Manut. dos Benef. Event. e Benef. assistenciais (BPC E BPC NA ESCOLA)</b>								
3.3.9.0.30.00	MATERIAL DE CONSUMO	1.000,00	9 2 29	P	237			
3.3.9.0.32.00	MATERIAL DE DISTRIBUICAO GRATUITA	1.000,00	0 1 00	P	000			
3.3.9.0.32.00	MATERIAL DE DISTRIBUICAO GRATUITA	8.400,00	8 2 29	P	201			
3.3.9.0.32.00	MATERIAL DE DISTRIBUICAO GRATUITA	1.000,00	9 2 29	P	237			
3.3.9.0.32.00	MATERIAL DE DISTRIBUICAO GRATUITA	45.000,00	8 2 30	P	001			
3.3.9.0.36.00	OUTROS SERV TERCEIROS - P. FISICA	3.240,00	9 2 29	P	229			
3.3.9.0.39.00	OUTROS SERV TERCEIROS - P. JURIDICA	1.000,00	9 2 29	P	237			
4.4.9.0.52.00	EQUIPAMENTOS E MATERIAL PERMANENTE	1.000,00	9 2 29	P	237			
			<b>Total R\$ 61.640,00</b>					
<b>08.244.008.2.155 - Manutenção das Ações do Programa Bolsa Família (IGD).</b>								
3.3.9.0.14.00	DIARIAS - CIVIL	5.000,00	9 2 29	P	218			
3.3.9.0.30.00	MATERIAL DE CONSUMO	40.000,00	9 2 29	P	218			
3.3.9.0.32.00	MATERIAL DE DISTRIBUICAO GRATUITA	1.000,00	9 2 29	P	218			
3.3.9.0.33.00	PASSAGENS E DESPESAS COM LOCOMOCAO	1.000,00	9 2 29	P	218			
3.3.9.0.36.00	OUTROS SERV TERCEIROS - P. FISICA	40.000,00	9 2 29	P	218			
3.3.9.0.39.00	OUTROS SERV TERCEIROS - P. JURIDICA	313.000,00	9 2 29	P	218			
4.4.9.0.52.00	EQUIPAMENTOS E MATERIAL PERMANENTE	100.000,00	9 2 29	P	001			
			<b>Total R\$ 500.000,00</b>					
<b>08.244.008.2.182 - Manutenção das Ações de Segurança Alimentar e Nutricional</b>								
3.3.9.0.30.00	MATERIAL DE CONSUMO	5.000,00	0 1 00	P	000			
3.3.9.0.30.00	MATERIAL DE CONSUMO	1.000,00	9 2 29	P	237			
3.3.9.0.33.00	PASSAGENS E DESPESAS COM LOCOMOCAO	1.000,00	9 2 29	P	237			
3.3.9.0.36.00	OUTROS SERV TERCEIROS - P. FISICA	1.000,00	9 2 29	P	237			
3.3.9.0.39.00	OUTROS SERV TERCEIROS - P. JURIDICA	500.000,00	0 1 00	P	000			
3.3.9.0.39.00	OUTROS SERV TERCEIROS - P. JURIDICA	1.000,00	9 2 29	P	237			
3.3.9.0.39.00	OUTROS SERV TERCEIROS - P. JURIDICA	1.458.660,00	0 2 42	P	027			
4.4.9.0.51.00	OBRES E INSTALACOES	9.000,00	9 2 29	P	192			
			<b>Total R\$ 1.976.660,00</b>					
<b>08.244.008.3.000 - Promoção e Integração ao Mundo do Trabalho (ACESSUAS)</b>								
3.1.9.0.04.00	CONTRATACAO POR TEMPO DETERMINADO	1.000,00	0 1 00	P	000			
3.1.9.0.04.00	CONTRATACAO POR TEMPO DETERMINADO	1.000,00	9 2 29	P	231			
3.3.9.0.30.00	MATERIAL DE CONSUMO	1.000,00	0 1 00	P	000			
3.3.9.0.30.00	MATERIAL DE CONSUMO	1.000,00	9 2 29	P	231			
3.3.9.0.32.00	MATERIAL DE DISTRIBUICAO GRATUITA	1.000,00	0 1 00	P	000			
3.3.9.0.32.00	MATERIAL DE DISTRIBUICAO GRATUITA	1.000,00	9 2 29	P	231			
3.3.9.0.36.00	OUTROS SERV TERCEIROS - P. FISICA	1.000,00	0 1 00	P	000			
3.3.9.0.36.00	OUTROS SERV TERCEIROS - P. FISICA	1.000,00	9 2 29	P	231			
3.3.9.0.39.00	OUTROS SERV TERCEIROS - P. JURIDICA	1.000,00	0 1 00	P	000			
3.3.9.0.39.00	OUTROS SERV TERCEIROS - P. JURIDICA	1.000,00	9 2 29	P	231			
4.4.9.0.52.00	EQUIPAMENTOS E MATERIAL PERMANENTE	1.000,00	0 1 00	P	000			
4.4.9.0.52.00	EQUIPAMENTOS E MATERIAL PERMANENTE	1.000,00	9 2 29	P	231			
			<b>Total R\$ 12.000,00</b>					
<b>08.244.008.5.072 - Caravana da Cidadania para Assistencia Social</b>								
3.3.9.0.30.00	MATERIAL DE CONSUMO	1.000,00	0 1 00	P	000			
3.3.9.0.39.00	OUTROS SERV TERCEIROS - P. JURIDICA	1.000,00	0 1 00	P	000			
			<b>Total R\$ 2.000,00</b>					
<b>08.244.008.6.025 - Manutenção da Casa dos Conselhos</b>								
3.3.9.0.30.00	MATERIAL DE CONSUMO	1.000,00	0 1 00	P	000			
3.3.9.0.30.00	MATERIAL DE CONSUMO	5.000,00	9 2 29	P	237			

# PREFEITURA MUNICIPAL DE PAULO AFONSO

AV APOLONIO SALES  
CENTRO

C.N.P.J. : 14.217.327/0001-24

## Orçamento 2017 Quadro de Detalhamento da Despesa

3.3.9.0.32.00	MATERIAL DE DISTRIBUICAO GRATUITA	5.000,00	9	2	29	P	237
3.3.9.0.36.00	OUTROS SERV TERCEIROS - P. FISICA	5.000,00	9	2	29	P	237
3.3.9.0.39.00	OUTROS SERV TERCEIROS - P. JURIDICA	5.000,00	9	2	29	P	237
4.4.9.0.52.00	EQUIPAMENTOS E MATERIAL PERMANENTE	3.000,00	9	2	29	P	237
		<b>Total R\$ 24.000,00</b>					

<b>08.244.008.6.026 - Manutenção do Programa de Transferencia de Rendas - Paulo Afonso Cidadania</b>			<b>ID</b>	<b>GDR</b>	<b>FT</b>	<b>PF</b>	<b>DDR</b>
3.3.9.0.48.00	OUTROS AUX. FINANCEIROS P. FISICAS	3.600.000,00	0	1	00	P	000
3.3.9.0.48.00	OUTROS AUX. FINANCEIROS P. FISICAS	10.000,00	8	2	30	P	026
		<b>Total R\$ 3.610.000,00</b>					

<b>08.244.008.6.032 - APRIMORAMENTO DA GESTÃO DO SUAS</b>			<b>ID</b>	<b>GDR</b>	<b>FT</b>	<b>PF</b>	<b>DDR</b>
3.3.9.0.14.00	DIARIAS - CIVIL	15.000,00	9	2	29	P	230
3.3.9.0.30.00	MATERIAL DE CONSUMO	1.000,00	0	1	00	P	000
3.3.9.0.30.00	MATERIAL DE CONSUMO	1.000,00	9	2	29	P	230
3.3.9.0.32.00	MATERIAL DE DISTRIBUICAO GRATUITA	1.000,00	0	1	00	P	000
3.3.9.0.33.00	PASSAGENS E DESPESAS COM LOCOMOCAO	1.000,00	0	1	00	P	000
3.3.9.0.33.00	PASSAGENS E DESPESAS COM LOCOMOCAO	1.000,00	9	2	29	P	230
3.3.9.0.36.00	OUTROS SERV TERCEIROS - P. FISICA	1.000,00	0	1	00	P	000
3.3.9.0.36.00	OUTROS SERV TERCEIROS - P. FISICA	5.000,00	9	2	29	P	230
3.3.9.0.39.00	OUTROS SERV TERCEIROS - P. JURIDICA	1.000,00	0	1	00	P	000
3.3.9.0.39.00	OUTROS SERV TERCEIROS - P. JURIDICA	77.000,00	9	2	29	P	230
3.3.9.0.39.00	OUTROS SERV TERCEIROS - P. JURIDICA	1.000,00	0	1	00	P	000
4.4.9.0.52.00	EQUIPAMENTOS E MATERIAL PERMANENTE	1.000,00	9	2	29	P	230
4.4.9.0.52.00	EQUIPAMENTOS E MATERIAL PERMANENTE	1.000,00	9	2	29	P	230
		<b>Total R\$ 106.000,00</b>					

<b>08.243.008.6.033 - MANUTENÇÃO DAS ATIVIDADES DO CONSELHO TUTELAR</b>			<b>ID</b>	<b>GDR</b>	<b>FT</b>	<b>PF</b>	<b>DDR</b>
3.1.9.0.04.00	CONTRATAÇÃO POR TEMPO DETERMINADO	1.000,00	0	1	00	P	000
3.1.9.0.11.00	VENC VANT FIXAS - PESSOAL CIVIL	1.000,00	0	1	00	P	000
3.1.9.0.13.00	OBRIGACOES PATRONAIS	1.000,00	0	1	00	P	000
3.3.9.0.14.00	DIARIAS - CIVIL	1.000,00	0	1	00	P	000
3.3.9.0.30.00	MATERIAL DE CONSUMO	1.000,00	0	1	00	P	000
3.3.9.0.32.00	MATERIAL DE DISTRIBUICAO GRATUITA	1.000,00	0	1	00	P	000
3.3.9.0.33.00	PASSAGENS E DESPESAS COM LOCOMOCAO	1.000,00	0	1	00	P	000
3.3.9.0.36.00	OUTROS SERV TERCEIROS - P. FISICA	1.000,00	0	1	00	P	000
3.3.9.0.39.00	OUTROS SERV TERCEIROS - P. JURIDICA	1.000,00	0	1	00	P	000
4.4.9.0.52.00	EQUIPAMENTOS E MATERIAL PERMANENTE	1.000,00	0	1	00	P	000
		<b>Total R\$ 10.000,00</b>					

<b>08.244.008.8.002 - Manutenção da Proteção Social Básica</b>			<b>ID</b>	<b>GDR</b>	<b>FT</b>	<b>PF</b>	<b>DDR</b>
3.1.9.0.04.00	CONTRATAÇÃO POR TEMPO DETERMINADO	479.000,00	0	1	00	P	000
3.1.9.0.04.00	CONTRATAÇÃO POR TEMPO DETERMINADO	10.000,00	9	2	24	P	184
3.1.9.0.04.00	CONTRATAÇÃO POR TEMPO DETERMINADO	1.000,00	8	2	23	P	203
3.1.9.0.04.00	CONTRATAÇÃO POR TEMPO DETERMINADO	120.000,00	9	2	29	P	220
3.1.9.0.11.00	VENC VANT FIXAS - PESSOAL CIVIL	40.000,00	0	1	00	P	000
3.3.9.0.30.00	MATERIAL DE CONSUMO	10.000,00	9	2	24	P	188
3.3.9.0.30.00	MATERIAL DE CONSUMO	80.555,00	8	2	23	P	203
3.3.9.0.30.00	MATERIAL DE CONSUMO	298.000,00	9	2	29	P	220
3.3.9.0.32.00	MATERIAL DE DISTRIBUICAO GRATUITA	1.000,00	8	2	23	P	203
3.3.9.0.32.00	MATERIAL DE DISTRIBUICAO GRATUITA	1.000,00	9	2	29	P	220
3.3.9.0.33.00	PASSAGENS E DESPESAS COM LOCOMOCAO	1.000,00	9	2	29	P	220
3.3.9.0.36.00	OUTROS SERV TERCEIROS - P. FISICA	15.000,00	9	2	24	P	184
3.3.9.0.36.00	OUTROS SERV TERCEIROS - P. FISICA	26.445,00	8	2	23	P	203
3.3.9.0.36.00	OUTROS SERV TERCEIROS - P. FISICA	80.000,00	9	2	29	P	220
3.3.9.0.39.00	OUTROS SERV TERCEIROS - P. JURIDICA	10.000,00	9	2	24	P	188
3.3.9.0.39.00	OUTROS SERV TERCEIROS - P. JURIDICA	25.000,00	8	2	23	P	203
3.3.9.0.39.00	OUTROS SERV TERCEIROS - P. JURIDICA	290.000,00	9	2	29	P	222
4.4.9.0.52.00	EQUIPAMENTOS E MATERIAL PERMANENTE	5.000,00	9	2	24	P	188
4.4.9.0.52.00	EQUIPAMENTOS E MATERIAL PERMANENTE	1.000,00	8	2	23	P	203
4.4.9.0.52.00	EQUIPAMENTOS E MATERIAL PERMANENTE	10.000,00	9	2	29	P	222

# PREFEITURA MUNICIPAL DE PAULO AFONSO

AV APOLONIO SALES  
CENTRO  
C.N.P.J. : 14.217.327/0001-24

**Orçamento 2017**  
**Quadro de Detalhamento da Despesa**

Total R\$ 1.504.000,00

08.244.008.8.003 - Manutenção da Proteção Social Especial de Média Complexidade			ID	GDR	FT	PF	DDR
3.1.9.0.04.00	CONTRATAÇÃO POR TEMPO DETERMINADO	1.000,00	8	2	23	P	204
3.1.9.0.04.00	CONTRATAÇÃO POR TEMPO DETERMINADO	54.000,00	9	2	23	P	231
3.3.5.0.43.00	SUBVENÇÕES SOCIAIS	42.000,00	8	2	23	P	205
3.3.5.0.43.00	SUBVENÇÕES SOCIAIS	1.000,00	9	2	23	P	227
3.3.9.0.30.00	MATERIAL DE CONSUMO	1.000,00	0	1	00	P	000
3.3.9.0.30.00	MATERIAL DE CONSUMO	20.000,00	8	2	23	P	204
3.3.9.0.30.00	MATERIAL DE CONSUMO	30.000,00	9	2	23	P	231
3.3.9.0.32.00	MATERIAL DE DISTRIBUIÇÃO GRATUITA	1.000,00	8	2	23	P	204
3.3.9.0.32.00	MATERIAL DE DISTRIBUIÇÃO GRATUITA	1.000,00	9	2	23	P	231
3.3.9.0.33.00	PASSAGENS E DESPESAS COM LOCOMOÇÃO	1.000,00	8	2	23	P	204
3.3.9.0.33.00	PASSAGENS E DESPESAS COM LOCOMOÇÃO	1.000,00	9	2	23	P	231
3.3.9.0.36.00	OUTROS SERVIÇOS TERCEIROS - P. FÍSICA	1.000,00	8	2	23	P	204
3.3.9.0.36.00	OUTROS SERVIÇOS TERCEIROS - P. FÍSICA	1.000,00	9	2	23	P	231
3.3.9.0.39.00	OUTROS SERVIÇOS TERCEIROS - P. JURÍDICA	1.000,00	0	1	00	P	000
3.3.9.0.39.00	OUTROS SERVIÇOS TERCEIROS - P. JURÍDICA	137.000,00	8	2	23	P	204
3.3.9.0.39.00	OUTROS SERVIÇOS TERCEIROS - P. JURÍDICA	66.000,00	9	2	23	P	231
3.3.9.0.43.00	SUBVENÇÕES SOCIAIS	1.000,00	8	2	23	P	205
3.3.9.0.43.00	SUBVENÇÕES SOCIAIS	1.000,00	9	2	23	P	231
4.4.9.0.51.00	OBRAS E INSTALAÇÕES	1.000,00	0	1	00	P	000
4.4.9.0.51.00	OBRAS E INSTALAÇÕES	130.000,00	9	2	23	P	184
4.4.9.0.51.00	OBRAS E INSTALAÇÕES	5.000,00	8	2	23	P	210
4.4.9.0.51.00	OBRAS E INSTALAÇÕES	60.000,00	0	2	42	P	027
4.4.9.0.52.00	EQUIPAMENTOS E MATERIAL PERMANENTE	4.000,00	9	2	23	P	227
		<b>Total R\$ 561.000,00</b>					

08.244.008.8.004 - Manutenção da Proteção Social Especial de Alta Complexidade			ID	GDR	FT	PF	DDR
3.1.9.0.04.00	CONTRATAÇÃO POR TEMPO DETERMINADO	1.000,00	8	2	23	P	209
3.1.9.0.04.00	CONTRATAÇÃO POR TEMPO DETERMINADO	1.000,00	9	2	23	P	226
3.3.5.0.43.00	SUBVENÇÕES SOCIAIS	38.200,00	8	2	23	P	210
3.3.5.0.43.00	SUBVENÇÕES SOCIAIS	48.000,00	9	2	23	P	226
3.3.9.0.30.00	MATERIAL DE CONSUMO	1.000,00	0	1	00	P	000
3.3.9.0.30.00	MATERIAL DE CONSUMO	38.000,00	8	2	23	P	209
3.3.9.0.30.00	MATERIAL DE CONSUMO	100.000,00	9	2	23	P	225
3.3.9.0.30.00	MATERIAL DE CONSUMO	110.000,00	0	2	42	P	027
3.3.9.0.32.00	MATERIAL DE DISTRIBUIÇÃO GRATUITA	1.000,00	9	2	23	P	226
3.3.9.0.33.00	PASSAGENS E DESPESAS COM LOCOMOÇÃO	1.000,00	9	2	23	P	226
3.3.9.0.36.00	OUTROS SERVIÇOS TERCEIROS - P. FÍSICA	80.000,00	8	2	23	P	195
3.3.9.0.36.00	OUTROS SERVIÇOS TERCEIROS - P. FÍSICA	20.000,00	9	2	23	P	226
3.3.9.0.39.00	OUTROS SERVIÇOS TERCEIROS - P. JURÍDICA	28.000,00	8	2	23	P	195
3.3.9.0.39.00	OUTROS SERVIÇOS TERCEIROS - P. JURÍDICA	5.000,00	9	2	23	P	226
3.3.9.0.43.00	SUBVENÇÕES SOCIAIS	1.000,00	9	2	23	P	226
4.4.9.0.52.00	EQUIPAMENTOS E MATERIAL PERMANENTE	1.000,00	9	2	23	P	226
		<b>Total R\$ 474.200,00</b>					

08.244.008.8.006 - Manutenção de outras ações de Proteção Social			ID	GDR	FT	PF	DDR
3.3.9.0.30.00	MATERIAL DE CONSUMO	1.000,00	0	1	00	P	000
3.3.9.0.30.00	MATERIAL DE CONSUMO	1.000,00	9	2	23	P	237
3.3.9.0.32.00	MATERIAL DE DISTRIBUIÇÃO GRATUITA	1.000,00	0	1	00	P	000
3.3.9.0.32.00	MATERIAL DE DISTRIBUIÇÃO GRATUITA	1.000,00	9	2	23	P	237
3.3.9.0.33.00	PASSAGENS E DESPESAS COM LOCOMOÇÃO	1.000,00	0	1	00	P	000
3.3.9.0.33.00	PASSAGENS E DESPESAS COM LOCOMOÇÃO	1.000,00	9	2	23	P	237
3.3.9.0.36.00	OUTROS SERVIÇOS TERCEIROS - P. FÍSICA	1.000,00	0	1	00	P	000
3.3.9.0.36.00	OUTROS SERVIÇOS TERCEIROS - P. FÍSICA	1.000,00	9	2	23	P	237
3.3.9.0.39.00	OUTROS SERVIÇOS TERCEIROS - P. JURÍDICA	1.000,00	0	1	00	P	000
3.3.9.0.39.00	OUTROS SERVIÇOS TERCEIROS - P. JURÍDICA	1.000,00	9	2	23	P	237
		<b>Total R\$ 10.000,00</b>					

08.244.008.8.013 - IMPLANT/IMPLEMENT DO MARCO REGULATORIO DAS ORG. DA SOCIEDADE CIVIL			ID	GDR	FT	PF	DDR
---------------------------------------------------------------------------------------	--	--	----	-----	----	----	-----

# PREFEITURA MUNICIPAL DE PAULO AFONSO

AV APOLONIO SALES  
CENTRO

C.N.P.J. : 14.217.327/0001-24

## Orçamento 2017 Quadro de Detalhamento da Despesa

3.3.9.0.30.00	MATERIAL DE CONSUMO	1.000,00	0	1	00	P 000
3.3.9.0.39.00	OUTROS SERV TERCEIROS - P. JURIDICA	1.000,00	0	1	00	P 000

Total R\$ 2.000,00

TOTAIS DA UNIDADE			
ATIVIDADES	8.839.500,00	DESPESAS CORRENTES	8.518.500,00
PROJETOS	14.000,00	DESPESAS DE CAPITAL	335.000,00
OPERACOES ESPECIAIS	0,00		
PESSOAL E ENCARGOS	712.000,00	TOTAL GERAL	8.853.500,00

# PREFEITURA MUNICIPAL DE PAULO AFONSO

AV APOLONIO SALES  
CENTRO  
C.N.P.J. : 14.217.327/0001-24

**Orçamento 2017**  
Quadro de Detalhamento da Despesa

UNIDADE: 03.11.52 - FUNDO MUN. DO DIREITO DA CRIANÇA E DO ADOLESCENTE

CLASSIFICAÇÃO PROGRAMÁTICA  
CLASSIFICAÇÃO ECONÔMICA

08.243.008.2.147 - Apoio as ações de Promoção dos direitos da Criança e do Adolescente		ID	GDR	FI	PF	DDR
3.1.9.0.04.00	CONTRATAÇÃO POR TEMPO DETERMINADO	40.000,00	0	1	00	P 000
3.1.9.0.11.00	VENC VANT FIXAS - PESSOAL CIVIL	3.000,00	0	1	00	P 000
3.3.5.0.43.00	SUBVENCOES SOCIAIS	150.000,00	0	1	00	P 000
3.3.9.0.14.00	DIARIAS - CIVIL	1.000,00	0	1	00	P 000
3.3.9.0.33.00	PASSAGENS E DESPESAS COM LOCOMOCAO	1.000,00	0	1	00	P 000
3.3.9.0.35.00	SERVICOS DE CONSULTORIA	1.000,00	0	1	00	P 000
3.3.9.0.36.00	OUTROS SERV TERCEIROS - P. FISICA	1.000,00	0	1	00	P 000
3.3.9.0.39.00	OUTROS SERV TERCEIROS - P. JURIDICA	1.000,00	0	1	00	P 000
<b>Total R\$ 198.000,00</b>						

TOTAIS DA UNIDADE			
ATIVIDADES	198.000,00	DESPESAS CORRENTES	198.000,00
PROJETOS	0,00	DESPESAS DE CAPITAL	0,00
OPERACOES ESPECIAIS	0,00		
PESSOAL E ENCARGOS	43.000,00	TOTAL GERAL	198.000,00

# PREFEITURA MUNICIPAL DE PAULO AFONSO

AV APOLONIO SALES  
CENTRO  
C.N.P.J. : 14.217.327/0001-24

**Orçamento 2017**  
Quadro de Detalhamento da Despesa

UNIDADE: 03.11.54 - FUNDO MUNICIPAL DE HABITAÇÃO E INTERESSE SOCIAL
CLASSIFICAÇÃO PROGRAMÁTICA
CLASSIFICAÇÃO ECONÔMICA

08.244.008.5.024 - Melhorando a Habitação e a Habitabilidade		ID	GDR	FT	PF	DDR
3.3.9.0.32.00	MATERIAL DE DISTRIBUICAO GRATUITA	100.000,00	0	1	00	P 000
3.3.9.0.32.00	MATERIAL DE DISTRIBUICAO GRATUITA	45.000,00	8	2	30	P 026
3.3.9.0.39.00	OUTROS SERV TERCEIROS - P. JURIDICA	1.000,00	0	1	00	P 001
3.3.9.0.39.00	OUTROS SERV TERCEIROS - P. JURIDICA	131.834,00	9	2	20	P 184
3.3.9.0.39.00	OUTROS SERV TERCEIROS - P. JURIDICA	5.000,00	8	2	30	P 026
3.3.9.0.39.00	OUTROS SERV TERCEIROS - P. JURIDICA	300.000,00	0	2	40	P 027
4.4.9.0.51.00	OBRAS E INSTALACOES	401.000,00	0	1	00	P 000
4.4.9.0.51.00	OBRAS E INSTALACOES	10.000,00	9	2	20	P 184
4.4.9.0.51.00	OBRAS E INSTALACOES	5.000,00	8	2	30	P 026
4.4.9.0.51.00	OBRAS E INSTALACOES	700.000,00	0	2	40	P 027
<b>Total R\$ 1.698.834,00</b>						

TOTAIS DA UNIDADE			
ATIVIDADES	0,00	DESPESAS CORRENTES	582.834,00
PROJETOS	1.698.834,00	DESPESAS DE CAPITAL	1.116.000,00
OPERACOES ESPECIAIS	0,00		
PESSOAL E ENCARGOS	0,00	TOTAL GERAL	1.698.834,00

TOTAIS DO ÓRGÃO/SECRETARIA			
ATIVIDADES	19.287.166,00	DESPESAS CORRENTES	19.307.000,00
PROJETOS	1.712.834,00	DESPESAS DE CAPITAL	1.693.000,00
OPERACOES ESPECIAIS	0,00		
PESSOAL E ENCARGOS	7.006.000,00	TOTAL GERAL	21.000.000,00

# PREFEITURA MUNICIPAL DE PAULO AFONSO

AV APOLONIO SALES  
CENTRO  
C.N.P.J. : 14.217.327/0001-24

**Orçamento 2017**  
Quadro de Detalhamento da Despesa

<b>ÓRGÃO:</b> 03.12.00 - ADMINISTRAÇÃO DO BTN
<b>UNIDADE:</b> 03.12.12 - ADMINISTRAÇÃO DO BTN
<b>CLASSIFICAÇÃO PROGRAMÁTICA</b>
<b>CLASSIFICAÇÃO ECONÔMICA</b>

04.122.010.6.006 - Gestão das ações do BTN		ID	GDR	FI	PF	DDR
3.1.9.0.04.00	CONTRATAÇÃO POR TEMPO DETERMINADO	1.000.000,00	0	1	00	P 000
3.1.9.0.11.00	VENC VANT FIXAS - PESSOAL CIVIL	500.000,00	0	1	00	P 000
3.1.9.0.13.00	OBRIGACOES PATRONAIS	300.000,00	0	1	00	P 000
3.1.9.0.94.00	INDENIZACOES E RESTITUICOES TRABALH	20.000,00	0	1	00	P 000
3.3.9.0.14.00	DIARIAS - CIVIL	5.000,00	0	1	00	P 000
3.3.9.0.30.00	MATERIAL DE CONSUMO	5.000,00	0	1	00	P 000
3.3.9.0.36.00	OUTROS SERV TERCEIROS - P. FISICA	367.000,00	0	1	00	P 000
3.3.9.0.39.00	OUTROS SERV TERCEIROS - P. JURIDICA	1.763.000,00	0	1	00	P 000
3.3.9.0.92.00	DESpesas DE EXERCICIOS ANTERIORES	10.000,00	0	1	00	P 000
4.4.9.0.52.00	EQUIPAMENTOS E MATERIAL PERMANENTE	30.000,00	0	1	00	P 000
<b>Total R\$ 4.000.000,00</b>						

TOTAIS DA UNIDADE			
ATIVIDADES	4.000.000,00	DESPESAS CORRENTES	3.970.000,00
PROJETOS	0,00	DESPESAS DE CAPITAL	30.000,00
OPERACOES ESPECIAIS	0,00		
PESSOAL E ENCARGOS	1.820.000,00	TOTAL GERAL	4.000.000,00

TOTAIS DO ÓRGÃO/SECRETARIA			
ATIVIDADES	4.000.000,00	DESPESAS CORRENTES	3.970.000,00
PROJETOS	0,00	DESPESAS DE CAPITAL	30.000,00
OPERACOES ESPECIAIS	0,00		
PESSOAL E ENCARGOS	1.820.000,00	TOTAL GERAL	4.000.000,00



# PREFEITURA MUNICIPAL DE PAULO AFONSO

AV APOLONIO SALES  
CENTRO  
C.N.P.J. : 14.217.327/0001-24

**Orçamento 2017**  
**Quadro de Detalhamento da Despesa**

<b>ÓRGÃO:</b> 03.13.00 - SECRETARIA MUNICIPAL DE TURISMO, IND E COMERCIO
<b>UNIDADE:</b> 03.13.13 - SECRETARIA MUNICIPAL DE TURISMO, IND E COMERCIO
<b>CLASSIFICAÇÃO PROGRAMÁTICA</b>
<b>CLASSIFICAÇÃO ECONÔMICA</b>

22.122.010.8.010 - Manutenção das ações da Sec Mun. de Turismo, Industria e Comercio		ID	GDR	FI	PF	DDR
3.1.9.0.04.00	CONTRATAÇÃO POR TEMPO DETERMINADO	200.000,00	0	1	00	P 000
3.1.9.0.11.00	VENC VANT FIXAS - PESSOAL CIVIL	640.000,00	0	1	00	P 000
3.1.9.0.13.00	OBRIGACOES PATRONAIS	160.000,00	0	1	00	P 000
3.1.9.0.94.00	INDENIZACOES E RESTITUICOES TRABALH	1.000,00	0	1	00	P 000
3.3.9.0.14.00	DIARIAS - CIVIL	1.000,00	0	1	00	P 000
3.3.9.0.30.00	MATERIAL DE CONSUMO	1.000,00	0	1	00	P 000
3.3.9.0.33.00	PASSAGENS E DESPESAS COM LOCOMOCAO	1.000,00	0	1	00	P 000
3.3.9.0.35.00	SERVICOS DE CONSULTORIA	1.000,00	0	1	00	P 000
3.3.9.0.36.00	OUTROS SERV TERCEIROS - P. FISICA	10.000,00	0	1	00	P 000
3.3.9.0.39.00	OUTROS SERV TERCEIROS - P. JURIDICA	1.480.000,00	0	1	00	P 000
3.3.9.0.39.00	OUTROS SERV TERCEIROS - P. JURIDICA	1.000,00	8	2	10	P 010
3.3.9.0.39.00	OUTROS SERV TERCEIROS - P. JURIDICA	5.000,00	9	2	21	P 188
3.3.9.0.39.00	OUTROS SERV TERCEIROS - P. JURIDICA	488.000,00	0	2	42	P 027
3.3.9.0.92.00	DESPESAS DE EXERCICIOS ANTERIORES	1.000,00	0	1	00	P 000
3.3.9.0.92.00	DESPESAS DE EXERCICIOS ANTERIORES	1.000,00	0	2	42	P 027
4.4.9.0.52.00	EQUIPAMENTOS E MATERIAL PERMANENTE	4.000,00	0	1	00	P 000
4.4.9.0.52.00	EQUIPAMENTOS E MATERIAL PERMANENTE	5.000,00	0	2	42	P 027
<b>Total R\$ 3.000.000,00</b>						

TOTAIS DA UNIDADE			
ATIVIDADES	3.000.000,00	DESPESAS CORRENTES	2.991.000,00
PROJETOS	0,00	DESPESAS DE CAPITAL	9.000,00
OPERACOES ESPECIAIS	0,00		
PESSOAL E ENCARGOS	1.001.000,00	TOTAL GERAL	3.000.000,00

TOTAIS DO ÓRGÃO/SECRETARIA			
ATIVIDADES	3.000.000,00	DESPESAS CORRENTES	2.991.000,00
PROJETOS	0,00	DESPESAS DE CAPITAL	9.000,00
OPERACOES ESPECIAIS	0,00		
PESSOAL E ENCARGOS	1.001.000,00	TOTAL GERAL	3.000.000,00

# PREFEITURA MUNICIPAL DE PAULO AFONSO

AV APOLONIO SALES  
CENTRO  
C.N.P.J. : 14.217.327/0001-24

**Orçamento 2017**  
**Quadro de Detalhamento da Despesa**

ÓRGÃO: 03.14.00 - PROCURADORIA GERAL DO MUNICÍPIO
UNIDADE: 03.14.14 - PROCURADORIA GERAL DO MUNICÍPIO
CLASSIFICAÇÃO PROGRAMÁTICA
CLASSIFICAÇÃO ECONÔMICA

04.122.010.4.218 - Gestão de serviços da procuradoria geral do município.		ID	GDR	FF	PF	DDR
3.1.9.0.04.00	CONTRATAÇÃO POR TEMPO DETERMINADO	470.000,00	0	1	00	P 000
3.1.9.0.11.00	VENC VANT FIXAS - PESSOAL CIVIL	380.000,00	0	1	00	P 000
3.1.9.0.13.00	OBRIGACOES PATRONAIS	80.000,00	0	1	00	P 000
3.1.9.0.94.00	INDENIZACOES E RESTITUICOES TRABALH	1.000,00	0	1	00	P 000
3.3.9.0.14.00	DIARIAS - CIVIL	30.000,00	0	1	00	P 000
3.3.9.0.30.00	MATERIAL DE CONSUMO	1.000,00	0	1	00	P 000
3.3.9.0.35.00	SERVICOS DE CONSULTORIA	455.000,00	0	1	00	P 000
3.3.9.0.36.00	OUTROS SERV TERCEIROS - P. FISICA	1.000,00	0	1	00	P 000
3.3.9.0.39.00	OUTROS SERV TERCEIROS - P. JURIDICA	80.000,00	0	1	00	P 000
3.3.9.0.92.00	DESPESAS DE EXERCICIOS ANTERIORES	1.000,00	0	1	00	P 000
4.4.9.0.52.00	EQUIPAMENTOS E MATERIAL PERMANENTE	1.000,00	0	1	00	P 000
<b>Total R\$ 1.500.000,00</b>						

TOTAIS DA UNIDADE			
ATIVIDADES	1.500.000,00	DESPESAS CORRENTES	1.499.000,00
PROJETOS	0,00	DESPESAS DE CAPITAL	1.000,00
OPERACOES ESPECIAIS	0,00		
PESSOAL E ENCARGOS	931.000,00	TOTAL GERAL	1.500.000,00

TOTAIS DO ÓRGÃO/SECRETARIA			
ATIVIDADES	1.500.000,00	DESPESAS CORRENTES	1.499.000,00
PROJETOS	0,00	DESPESAS DE CAPITAL	1.000,00
OPERACOES ESPECIAIS	0,00		
PESSOAL E ENCARGOS	931.000,00	TOTAL GERAL	1.500.000,00

# PREFEITURA MUNICIPAL DE PAULO AFONSO

AV APOLONIO SALES

CENTRO

C.N.P.J. : 14.217.327/0001-24

**Orçamento 2017**  
Quadro de Detalhamento da Despesa

<b>ÓRGÃO:</b> 03.15.00 - SECRETARIA MUNICIPAL DA FAZENDA
<b>UNIDADE:</b> 03.15.15 - SECRETARIA MUNICIPAL DA FAZENDA
<b>CLASSIFICAÇÃO PROGRAMÁTICA</b>
<b>CLASSIFICAÇÃO ECONÔMICA</b>

04.122.002.1.106 - Implantação e coordenação do Prog. de modern. Tributária		ID	GDR	FI	PF	DDR
3.3.9.0.36.00	OUTROS SERV TERCEIROS - P. FISICA	1.000,00	0	1	00	P 001
3.3.9.0.39.00	OUTROS SERV TERCEIROS - P. JURIDICA	400.000,00	0	1	00	P 000
3.3.9.0.39.00	OUTROS SERV TERCEIROS - P. JURIDICA	1.000,00	0	2	42	P 027
<b>Total R\$ 402.000,00</b>						

04.123.010.8.015 - Gestão das ações da Fazenda		ID	GDR	FI	PF	DDR
3.1.9.0.04.00	CONTRATAÇÃO POR TEMPO DETERMINADO	300.000,00	0	1	00	P 000
3.1.9.0.11.00	VENC VANT FIXAS - PESSOAL CIVIL	1.200.000,00	0	1	00	P 000
3.1.9.0.13.00	OBRIGACOES PATRONAIS	240.000,00	0	1	00	P 000
3.1.9.0.94.00	INDENIZACOES E RESTITUICOES TRABALH	30.000,00	0	1	00	P 000
3.3.9.0.14.00	DIARIAS - CIVIL	20.000,00	0	1	00	P 000
3.3.9.0.30.00	MATERIAL DE CONSUMO	10.000,00	0	1	00	P 001
3.3.9.0.30.00	MATERIAL DE CONSUMO	1.000,00	0	2	42	P 027
3.3.9.0.33.00	PASSAGENS E DESPESAS COM LOCOMOCAO	10.000,00	0	1	00	P 000
3.3.9.0.35.00	SERVICOS DE CONSULTORIA	800.000,00	0	1	00	P 000
3.3.9.0.36.00	OUTROS SERV TERCEIROS - P. FISICA	50.000,00	0	1	00	P 001
3.3.9.0.39.00	OUTROS SERV TERCEIROS - P. JURIDICA	775.000,00	0	1	00	P 000
3.3.9.0.39.00	OUTROS SERV TERCEIROS - P. JURIDICA	1.000,00	9	2	24	P 188
3.3.9.0.39.00	OUTROS SERV TERCEIROS - P. JURIDICA	1.000,00	0	2	42	P 027
3.3.9.0.39.00	OUTROS SERV TERCEIROS - P. JURIDICA	1.000,00	0	1	92	P 001
3.3.9.0.47.00	OBRIGACOES TRIBUT. E CONTRIBUTIVAS	10.000,00	0	1	00	P 000
3.3.9.0.47.00	OBRIGACOES TRIBUT. E CONTRIBUTIVAS	1.000,00	0	2	42	P 027
3.3.9.0.93.00	INDENIZACOES E RESTITUICOES	100.000,00	0	1	00	P 000
4.4.9.0.52.00	EQUIPAMENTOS E MATERIAL PERMANENTE	50.000,00	0	1	00	P 000
<b>Total R\$ 3.600.000,00</b>						

TOTAIS DA UNIDADE			
ATIVIDADES	3.600.000,00	DESPESAS CORRENTES	3.952.000,00
PROJETOS	402.000,00	DESPESAS DE CAPITAL	50.000,00
OPERACOES ESPECIAIS	0,00		
PESSOAL E ENCARGOS	1.770.000,00	TOTAL GERAL	4.002.000,00

TOTAIS DO ÓRGÃO/SECRETARIA			
ATIVIDADES	3.600.000,00	DESPESAS CORRENTES	3.952.000,00
PROJETOS	402.000,00	DESPESAS DE CAPITAL	50.000,00
OPERACOES ESPECIAIS	0,00		
PESSOAL E ENCARGOS	1.770.000,00	TOTAL GERAL	4.002.000,00

# PREFEITURA MUNICIPAL DE PAULO AFONSO

AV APOLONIO SALES  
CENTRO  
C.N.P.J. : 14.217.327/0001-24

**Orçamento 2017**  
Quadro de Detalhamento da Despesa

ÓRGÃO: 03.16.00 - SEC. MUNICIPAL DE CULTURA E ESPORTE

UNIDADE: 03.16.16 - SEC. MUNICIPAL DE CULTURA E ESPORTE

CLASSIFICAÇÃO PROGRAMÁTICA  
CLASSIFICAÇÃO ECONÔMICA

13.392.009.8.008 - Manutenção das ações da Cultura			ID	GDR	FT	PF	DDR
3.1.9.0.04.00	CONTRATAÇÃO POR TEMPO DETERMINADO	1.000,00	0	1	00	P	000
3.1.9.0.11.00	VENC VANT FIXAS - PESSOAL CIVIL	1.000,00	0	1	00	P	000
3.1.9.0.13.00	OBRIGACOES PATRONAIS	1.000,00	0	1	00	P	000
3.3.9.0.30.00	MATERIAL DE CONSUMO	1.000,00	0	1	00	P	000
3.3.9.0.36.00	OUTROS SERV TERCEIROS - P. FISICA	1.000,00	0	1	00	P	000
3.3.9.0.39.00	OUTROS SERV TERCEIROS - P. JURIDICA	1.000,00	0	1	00	P	000
3.3.9.0.39.00	OUTROS SERV TERCEIROS - P. JURIDICA	178.000,00	8	2	10	P	010
4.4.9.0.51.00	OBRAS E INSTALACOES	1.000,00	0	1	00	P	000
4.4.9.0.52.00	EQUIPAMENTOS E MATERIAL PERMANENTE	1.000,00	0	1	00	P	000
		<b>Total R\$ 186.000,00</b>					

27.812.009.8.009 - Manutenção das ações dos Esportes			ID	GDR	FT	PF	DDR
3.1.9.0.04.00	CONTRATAÇÃO POR TEMPO DETERMINADO	10.000,00	0	1	00	P	000
3.1.9.0.11.00	VENC VANT FIXAS - PESSOAL CIVIL	10.000,00	0	1	00	P	000
3.1.9.0.13.00	OBRIGACOES PATRONAIS	4.000,00	0	1	00	P	000
3.3.5.0.43.00	SUBVENCOES SOCIAIS	10.000,00	0	1	00	P	000
3.3.9.0.30.00	MATERIAL DE CONSUMO	10.000,00	0	1	00	P	000
3.3.9.0.36.00	OUTROS SERV TERCEIROS - P. FISICA	10.000,00	0	1	00	P	000
3.3.9.0.39.00	OUTROS SERV TERCEIROS - P. JURIDICA	10.000,00	0	1	00	P	000
4.4.9.0.51.00	OBRAS E INSTALACOES	10.000,00	0	1	00	P	000
4.4.9.0.52.00	EQUIPAMENTOS E MATERIAL PERMANENTE	10.000,00	0	1	00	P	000
		<b>Total R\$ 84.000,00</b>					

13.392.009.8.011 - Gestão do Calendário de Eventos			ID	GDR	FT	PF	DDR
3.3.5.0.43.00	SUBVENCOES SOCIAIS	1.000,00	0	1	00	P	000
3.3.9.0.30.00	MATERIAL DE CONSUMO	1.000,00	0	1	00	P	000
3.3.9.0.30.00	MATERIAL DE CONSUMO	5.000,00	0	2	42	P	027
3.3.9.0.33.00	PASSAGENS E DESPESAS COM LOCOMOCAO	1.000,00	0	1	00	P	000
3.3.9.0.33.00	PASSAGENS E DESPESAS COM LOCOMOCAO	5.000,00	0	2	42	P	027
3.3.9.0.36.00	OUTROS SERV TERCEIROS - P. FISICA	1.000,00	0	1	00	P	000
3.3.9.0.36.00	OUTROS SERV TERCEIROS - P. FISICA	5.000,00	0	2	42	P	027
3.3.9.0.39.00	OUTROS SERV TERCEIROS - P. JURIDICA	2.446.000,00	0	1	00	P	000
3.3.9.0.39.00	OUTROS SERV TERCEIROS - P. JURIDICA	1.000,00	8	2	10	P	010
3.3.9.0.39.00	OUTROS SERV TERCEIROS - P. JURIDICA	1.578.000,00	0	2	42	P	027
		<b>Total R\$ 4.044.000,00</b>					

04.122.010.8.012 - Gestão das ações da Secretaria de Cultura e Esporte			ID	GDR	FT	PF	DDR
3.1.9.0.04.00	CONTRATAÇÃO POR TEMPO DETERMINADO	400.000,00	0	1	00	P	000
3.1.9.0.11.00	VENC VANT FIXAS - PESSOAL CIVIL	400.000,00	0	1	00	P	000
3.1.9.0.13.00	OBRIGACOES PATRONAIS	160.000,00	0	1	00	P	000
3.1.9.0.94.00	INDENIZACOES E RESTITUICOES TRABALH	50.000,00	0	1	00	P	000
3.3.9.0.10.00	Seguro Desemprego e Abono Salarial	1.000,00	0	1	00	P	000
3.3.9.0.14.00	DIARIAS - CIVIL	1.000,00	0	1	00	P	000
3.3.9.0.30.00	MATERIAL DE CONSUMO	1.000,00	0	1	00	P	000
3.3.9.0.30.00	MATERIAL DE CONSUMO	5.000,00	0	2	42	P	027
3.3.9.0.33.00	PASSAGENS E DESPESAS COM LOCOMOCAO	70.000,00	0	1	00	P	000
3.3.9.0.33.00	PASSAGENS E DESPESAS COM LOCOMOCAO	5.000,00	0	2	42	P	027
3.3.9.0.35.00	SERVICOS DE CONSULTORIA	1.000,00	0	1	00	P	000
3.3.9.0.36.00	OUTROS SERV TERCEIROS - P. FISICA	1.000,00	0	1	00	P	000
3.3.9.0.36.00	OUTROS SERV TERCEIROS - P. FISICA	1.500,00	8	2	10	P	001
3.3.9.0.36.00	OUTROS SERV TERCEIROS - P. FISICA	5.000,00	0	2	42	P	027
3.3.9.0.39.00	OUTROS SERV TERCEIROS - P. JURIDICA	70.000,00	0	1	00	P	000
3.3.9.0.39.00	OUTROS SERV TERCEIROS - P. JURIDICA	1.500,00	8	2	10	P	001
3.3.9.0.39.00	OUTROS SERV TERCEIROS - P. JURIDICA	4.000,00	9	2	24	P	188
3.3.9.0.39.00	OUTROS SERV TERCEIROS - P. JURIDICA	5.000,00	0	2	42	P	027

# PREFEITURA MUNICIPAL DE PAULO AFONSO

AV APOLONIO SALES  
CENTRO  
C.N.P.J. : 14.217.327/0001-24

## Orçamento 2017 Quadro de Detalhamento da Despesa

3.3.9.0.92.00	DESPESAS DE EXERCICIOS ANTERIORES	1.000,00	0	1	00	P 000
3.3.9.0.93.00	INDENIZACOES E RESTITUICOES	1.000,00	0	1	00	P 000
4.4.9.0.52.00	EQUIPAMENTOS E MATERIAL PERMANENTE	1.000,00	0	1	00	P 000

Total R\$ 1.185.000,00

TOTAIS DA UNIDADE			
ATIVIDADES	5.499.000,00	DESPESAS CORRENTES	5.476.000,00
PROJETOS	0,00	DESPESAS DE CAPITAL	23.000,00
OPERACOES ESPECIAIS	0,00		
PESSOAL E ENCARGOS	1.037.000,00	TOTAL GERAL	5.499.000,00

TOTAIS DO ÓRGÃO/SECRETARIA			
ATIVIDADES	5.499.000,00	DESPESAS CORRENTES	5.476.000,00
PROJETOS	0,00	DESPESAS DE CAPITAL	23.000,00
OPERACOES ESPECIAIS	0,00		
PESSOAL E ENCARGOS	1.037.000,00	TOTAL GERAL	5.499.000,00

# PREFEITURA MUNICIPAL DE PAULO AFONSO

AV APOLONIO SALES  
CENTRO

C.N.P.J. : 14.217.327/0001-24

**Orçamento 2017**  
**Quadro de Detalhamento da Despesa**

ÓRGÃO: 03.88.00 - ENCARGOS GERAIS DO MUNICÍPIO

UNIDADE: 03.88.88 - ENCARGOS GERAIS DO MUNICÍPIO

CLASSIFICAÇÃO PROGRAMÁTICA

CLASSIFICAÇÃO ECONÔMICA


28.846.888.8.888 - ENCARGOS GERAIS DO MUNICÍPIO

			ID	GDR	FT	PF	DDR
3.1.9.0.91.00	SENTENCAS JUDICIAIS	500.000,00	0	1	00	P	000
3.1.9.0.94.00	INDENIZACOES E RESTITUICOES TRABALH	1.885.000,00	0	1	00	P	000
3.2.9.0.21.00	JUROS SOBRE A DIVIDA POR CONTRATO	1.000,00	0	1	00	P	000
3.2.9.0.22.00	OUTROS ENCARGOS DIVIDA P/ CONTRATO	1.000,00	0	1	00	P	000
3.3.2.0.93.00	INDENIZAÇÕES E RESTITUIÇÕES	8.000,00	0	1	24	P	188
3.3.3.0.93.00	INDENIZAÇÕES E RESTITUIÇÕES	1.000,00	0	1	24	P	188
3.3.9.0.39.00	OUTROS SERV TERCEIROS - P. JURIDICA	1.000,00	9	2	24	P	188
3.3.9.0.47.00	OBRIGACOES TRIBUT. E CONTRIBUTIVAS	1.000,00	0	1	00	P	000
3.3.9.0.91.00	SENTENCAS JUDICIAIS	2.000.000,00	0	1	00	P	000
3.3.9.0.92.00	DESPESAS DE EXERCICIOS ANTERIORES	1.000,00	0	1	00	P	000
3.3.9.0.93.00	INDENIZACOES E RESTITUICOES	100.000,00	0	1	00	P	000
4.4.9.0.93.00	INDENIZACOES E RESTITUICOES	1.000,00	0	1	00	P	000
4.6.9.0.71.00	PRINCIPAL DIV. CONTRATUAL RESGATADO	1.290.000,00	0	1	00	P	000
4.6.9.0.91.00	SENTENÇAS JUDICIAIS	210.000,00	0	1	00	P	000

Total R\$ 6.000.000,00

TOTAIS DA UNIDADE			
ATIVIDADES	6.000.000,00	DESPESAS CORRENTES	4.499.000,00
PROJETOS	0,00	DESPESAS DE CAPITAL	1.501.000,00
OPERACOES ESPECIAIS	0,00		
PESSOAL E ENCARGOS	2.385.000,00	TOTAL GERAL	6.000.000,00

TOTAIS DO ÓRGÃO/SECRETARIA			
ATIVIDADES	6.000.000,00	DESPESAS CORRENTES	4.499.000,00
PROJETOS	0,00	DESPESAS DE CAPITAL	1.501.000,00
OPERACOES ESPECIAIS	0,00		
PESSOAL E ENCARGOS	2.385.000,00	TOTAL GERAL	6.000.000,00



# PREFEITURA MUNICIPAL DE PAULO AFONSO

AV APOLONIO SALES  
CENTRO  
C.N.P.J. : 14.217.327/0001-24

**Orçamento 2017**  
Quadro de Detalhamento da Despesa

<b>ÓRGÃO:</b> 03.99.00 - RESERVA DE CONTINGÊNCIA
<b>UNIDADE:</b> 03.99.99 - RESERVA DE CONTINGÊNCIA
<b>CLASSIFICAÇÃO PROGRAMÁTICA</b>
<b>CLASSIFICAÇÃO ECONÔMICA</b>

**99.999.999.9.999 - RESERVA DE CONTINGENCIA** ID GDR F F PF DDR  
 9.9.9.9.99.00 RESERVA DE CONTINGENCIA 800.000,00 0 1 00 P 000  
**Total R\$ 800.000,00**

TOTAIS DA UNIDADE			
ATIVIDADES	0,00	DESPESAS CORRENTES	0,00
PROJETOS	800.000,00	DESPESAS DE CAPITAL	0,00
OPERACOES ESPECIAIS	0,00		
PESSOAL E ENCARGOS	0,00	TOTAL GERAL	800.000,00

TOTAIS DO ÓRGÃO/SECRETARIA			
ATIVIDADES	0,00	DESPESAS CORRENTES	0,00
PROJETOS	800.000,00	DESPESAS DE CAPITAL	0,00
OPERACOES ESPECIAIS	0,00		
PESSOAL E ENCARGOS	0,00	TOTAL GERAL	800.000,00

TOTAIS DO ORÇAMENTO			
ATIVIDADES	256.898.918,00	DESPESAS CORRENTES	258.201.542,00
PROJETOS	23.101.082,00	DESPESAS DE CAPITAL	20.998.458,00
OPERACOES ESPECIAIS	0,00		
PESSOAL E ENCARGOS	142.757.364,00	TOTAL GERAL	280.000.000,00



**CÂMARA MUNICIPAL DE PAULO AFONSO**  
**- Estado da Bahia -**

**GABINETE VEREADOR EDSON OLIVEIRA MACIEL (Dinho)**


**PARECER:**

**Chega ao conhecimento do Vereador Edson Oliveira Maciel, RELATOR DA COMISSÃO DE FINANÇAS, ORÇAMENTOS, FISCALIZAÇÃO E CONTAS o Projeto de Lei de nº 30/2016 de autoria do Chefe do Poder Executivo, que dispõe sobre a Lei Orçamentária anual de 2017, com fulcro no Art.165, III, da CF/88.**

Instado a se manifestar, passo a opinar:

Compulsando-se na referida Lei Orçamentária anual, verifica-se que os valores referentes à receita que será destinado para a Secretária de Saúde houve um aumento de **R\$ 16.616.992,00** (dezesesseis milhões, seiscentos e dezesesseis mil e novecentos e noventa e dois reais) em face da LDO 2017, tendo em vista que a Secretária de Saúde possui a maior demanda entre as demais, observa-se que o referido valor proporcionará melhorias na Saúde Pública do Município.

Ao passo que ao analisar a Secretária de Educação verifico um aumento de **R\$ 10.788.988,00** (Dez milhões, setecentos e oitenta e oito mil e novecentos e oitenta e oito reais), de modo a atender as exigências estabelecidas no âmbito da educação impostas pelo **MEC**, haja vista melhorias para o Município no tocante a qualificação do corpo docente, proporcionando um ensino Público de qualidade.





As demais secretárias apresentaram reajustes positivos, com exceção do Fundo de Assistência Social que apresentou uma redução orçamentária de R\$ 1.725.204,00 (um milhão, setecentos e vinte e cinco mil e duzentos e quatro reais). Ao meu ver os reajustes são necessários para garantir o desenvolvimento no que tange as metas e ações administrativas do Município.

A Constituição Federal de 1988 define em seu Art.165, §5º, no que compreenderá a Lei Orçamentaria anual a saber:

§ 5º - A lei orçamentária anual compreenderá:

I - o orçamento fiscal referente aos Poderes da União, seus fundos, órgãos e entidades da

Administração direta e indireta;

III - o orçamento da seguridade social, abrangendo todas as entidades e órgãos a ela


Vinculados, da administração direta ou indireta.

Para tanto cabe ressaltar que o valor total da receita do Município de Paulo Afonso para 2017 corresponde a **R\$ 250.000.000,00** (duzentos e cinquenta milhões de reais) que será distribuído entre as Secretárias.

Assim sendo, nós da referida Comissão opinamos pelo deferimento do Projeto de Lei apresentado atinente a Lei Orçamentária anual 2017 (LOA).

É o parecer

Paulo Afonso-BA, 08 de Novembro de 2016.

  
Edson Oliveira Maciel (Dinho)  
- Vereador -