



Prefeitura Municipal de Paulo Afonso  
Estado da Bahia

PROJETO DE LEI Nº 18, DE 24 DE SETEMBRO DE 2015.

PROJETO DE LEI ORÇAMENTÁRIA  
- 2016 -

Setembro.2015



Prefeitura Municipal de Paulo Afonso  
Estado da Bahia

## ÍNDICE

---

1. MENSAGEM

2. MINUTA PROJETO DE LEI

3. ANEXOS



Prefeitura Municipal de Paulo Afonso  
Estado da Bahia

---

MENSAGEM N° 04/2015

Excelentíssimo Senhor Presidente da Câmara Municipal,

Tenho a honra de submeter à elevada apreciação dessa Egrégia Casa, na forma e no prazo previstos no artigo 165, inciso III e § 5° da Constituição Federal, combinado com o disposto nos artigos 62 e 160, § 6°, inciso III da Constituição Estadual e Lei Orgânica do Município, o anexo Projeto de Lei que "Estima a Receita e Fixa a Despesa do Orçamento para o exercício financeiro de 2016 e dá outras providências".

O mencionado Projeto compreende o Orçamento Fiscal e o Orçamento de Seguridade Social e foi elaborado de acordo com a Lei de Diretrizes Orçamentárias, apresentando-se consistente com o Projeto de Lei do Plano Plurianual relativo ao período 2014-2017 e em observância aos princípios da Lei de Responsabilidade Fiscal.

Os Programas, Projetos e Atividades contidos na referida Lei têm como principais objetivos promover o desenvolvimento econômico e social, através de ações que permita o Estado ser um prestador de serviços básicos ao cidadão, bem como, de investimentos que atendam às aspirações da população, em conformidade com os objetivos, metas e prioridades constantes do Plano Plurianual e das Diretrizes Orçamentárias.


Considerando o atual cenário e conjuntura político, econômico, financeiro e social, e em exata observância aos princípios da **Gestão Fiscal Responsável** o presente Projeto de Lei, enfatiza, reflete e reproduz fielmente os planos e programas de governo e as políticas públicas, em perfeita coerência e sintonia com o planejamento financeiro objetivando, precisamente, o alcance e manutenção de condições de estabilidade e crescimento econômico sustentado do Município.

Exm<sup>o</sup>. Sr.

Petrônio José Lima Nogueira

D.D. Presidente da Câmara Municipal

Paulo Afonso/ BA



## Prefeitura Municipal de Paulo Afonso Estado da Bahia

---

A gestão fiscal responsável não concebe o planejamento apenas da quantificação financeira das ações, mas também dos quantitativos físicos que irão reverter em benefícios do cidadão/cliente, introduzindo parâmetros de custos destas ações.

Neste sentido, a ação planejada e transparente, é essencial e imperativa, tendo em vista que enfatiza a prevenção de riscos e correções de desvios capazes de afetar o equilíbrio das contas públicas, mediante o cumprimento de metas de resultados entre receitas e despesas, melhoria de indicadores dos programas governamentais, exata coerência e compatibilidade entre os instrumentos de planejamento, a execução orçamentária e realizações físicas.

O Projeto ora encaminhado foi construído tomando por respaldo os princípios gerais da administração pública, visando à redução de custos e o aumento da qualidade dos serviços, tendo o cidadão como beneficiário. A nossa gestão orienta-se predominantemente pelos valores da eficiência e qualidade na prestação dos serviços públicos e pelo desenvolvimento de uma cultura gerencial nas organizações.

O modelo de administração pública gerencial tornou-se realidade no mundo desenvolvido quando, através da definição clara de objetivos para cada unidade da administração, da descentralização, da mudança de estruturas organizacionais e da adoção de valores e de comportamentos modernos no interior do Estado, se revelou mais capaz de promover o aumento da qualidade e da eficiência dos serviços sociais oferecidos pelo setor público.

Este contexto exige mudanças de postura por parte dos governantes e dirigentes, no que tange aos instrumentos de planejamento, reconhecendo que a lei orçamentária não apenas serve como uma peça meramente contábil, mas sim como ferramenta de gerenciamento, gestão, execução e controle dos gastos públicos.

O compromisso com a transparência e a prudência da administração municipal com o dinheiro público, norteou o processo de elaboração deste Projeto de Lei, conduzido dentro da atitude de respeito aos direitos e garantias fundamentais, tendo como sinalização a real situação e capacidade econômico-financeira do município, observando rigorosamente os princípios da responsabilidade fiscal.





**Prefeitura Municipal de Paulo Afonso  
Estado da Bahia**

O Projeto de Lei Orçamentária, em anexo, embasado em dados sócio-econômicos e financeiros, encontra-se estruturado de forma a refletir as prioridades, demandas e necessidades do Município, de modo a possibilitar, a essa Casa e a sociedade, como um todo uma visão integrada deste importante instrumento, permitindo ainda, maior transparência dos objetivos, programas e ações prioritizados, os quais serão desenvolvidos e executados no exercício financeiro de 2016.

Os Projetos e Atividades refletem e traduzem os compromissos assumidos com a comunidade, com vistas a implementar, implantar e ampliar ações que conduzam ao desenvolvimento econômico e social, objetivando alcançar avanços significativos voltados para a equidade, com a melhoria dos indicadores da qualidade de vida da população do nosso Município.

Deste modo, ao encaminhar o presente Projeto de Lei, estamos certos de contar com o decidido e costumeiro apoio dessa Câmara, que se constitui em respaldo parlamentar essencial à implementação, viabilização, execução e continuidade das ações do Poder Público Municipal que permitirão a consolidação da construção de uma sociedade mais justa.

Submetemos assim, o Projeto de Lei Orçamentária à apreciação e deliberação dessa Câmara, ao tempo em que renovamos a Vossa Excelência e dignos Pares, protestos de elevada estima, consideração e apreço.

**GABINETE DO PREFEITO MUNICIPAL DE PAULO AFONSO, ESTADO DA  
BAHIA 24 de Setembro de 2015.**

  
**ANILTON BASTOS PEREIRA**  
PREFEITO MUNICIPAL



**Prefeitura Municipal de Paulo Afonso  
Estado da Bahia**

O Projeto de Lei Orçamentária, em anexo, embasado em dados sócio-econômicos e financeiros, encontra-se estruturado de forma a refletir as prioridades, demandas e necessidades do Município, de modo a possibilitar, a essa Casa e a sociedade, como um todo uma visão integrada deste importante instrumento, permitindo ainda, maior transparência dos objetivos, programas e ações priorizados, os quais serão desenvolvidos e executados no exercício financeiro de 2016.

Os Projetos e Atividades refletem e traduzem os compromissos assumidos com a comunidade, com vistas a implementar, implantar e ampliar ações que conduzam ao desenvolvimento econômico e social, objetivando alcançar avanços significativos voltados para a equidade, com a melhoria dos indicadores da qualidade de vida da população do nosso Município.

Deste modo, ao encaminhar o presente Projeto de Lei, estamos certos de contar com o decidido e costumeiro apoio dessa Câmara, que se constitui em respaldo parlamentar essencial à implementação, viabilização, execução e continuidade das ações do Poder Público Municipal que permitirão a consolidação da construção de uma sociedade mais justa.

Submetemos assim, o Projeto de Lei Orçamentária à apreciação e deliberação dessa Câmara, ao tempo em que renovamos a Vossa Excelência e dignos Pares, protestos de elevada estima, consideração e apreço.

**GABINETE DO PREFEITO MUNICIPAL DE PAULO AFONSO, ESTADO DA BAHIA** 24 de Setembro de 2015.

  
**ANILTON BASTOS PEREIRA**  
PREFEITO MUNICIPAL



ANEXO I: SUMÁRIO GERAL DA RECEITA POR FONTES E DA DESPESA POR FUNÇÃO DE GOVERNO (LDO) .....	1 e 2 de 56
ANEXO II: DEMONSTRATIVO DA RECEITA E DESPESA SEGUNDO AS CATEGÓRIAS ECONÔMICAS (Anexo 01, Lei nº 4.320/64) .....	3 de 56
ANEXO III: DEMONSTRATIVO DA RECEITA SEGUNDO SUA NATUREZA E FONTE DE RECURSOS (Anexo 02, Lei nº 4.320/64) ....	4 à 16 de 56
ANEXO IV: NATUREZA DA DESPESA (Anexo 02, Lei nº 4.320/64) ...	17 e 18 de 56
ANEXO V: PROGRAMA DE GOVERNO (Anexo 06, Lei nº 4320/64) ..	19 à 40 de 56
ANEXO VI: PROGRAMA DE TRABALHO DE GOVERNO - DEMONSTRATIVO DE FUNÇÕES, SUB-FUNÇÃO E PROGRAMAS POR PROJETOS E ATIVIDADES (Anexo 07, Lei nº 4320/64) .....	41 à 45 de 56
ANEXO VII: DEMONSTRATIVO DA DESPESA POR FUNÇÕES, SUB-FUNÇÃO E PROGRAMAS CONFORME O VÍNCULO COM OS RECURSOS (Anexo 08, Lei nº 4320/64) .....	46 à 49 de 56
ANEXO VIII: DEMONSTRATIVO DA DESPESA POR ÓRGÃOS E FUNÇÕES (Anexo 09, Lei nº 4320/64) .....	50 à 52 de 56
ANEXO IX: DESPESA POR ÓRGÃO (LDO) .....	53 de 56
ANEXO X: DESPESA POR PROGRAMA .....	54 de 56
ANEXO XI: DESPESA POR FUNÇÃO .....	55 de 56
ANEXO XII: DESPESA POR SUB-FUNÇÃO .....	56 de 56
ANEXO XIII: DEMONSTRATIVO DA EVOLUÇÃO DA RECEITA E A SUA PROJEÇÃO PARA OS DOIS SEGUINTE ÀQUELE A QUE SE REFERIREM (LDO) .....	57 à 64
ANEXO XIV: RECEITA DE IDUSO,GDR,FONTE,PF E DDR .....	65 à 70
ANEXO XV: METODOLOGIA DA PROJEÇÃO .....	71




ANEXO XVI: METAS ADMINISTRATIVAS .....	72 à 92
ANEXO XVII: ANEXO DE METAS FISCAIS .....	93 à 102
ANEXO XVIII: RISCOS FISCAIS .....	103
ANEXO XIX: LIMITES CONSTITUCIONAIS - LEGISLATIVO .....	104
ANEXO XX: LIMITES CONSTITUCIONAIS - EDUCAÇÃO .....	105
ANEXO XXI: LIMITES CONSTITUCIONAIS - SAÚDE .....	106
ANEXO XXII: LIMITE DA DESPESA TOTAL COM PESSOAL .....	107
ANEXO XXIII: COMPATIBILIDADE DA PROGRAMAÇÃO DA LOA E DO ANEXO DE METAS FISCAIS DA LDO (Art. 5º, Lei 101/00) .....	108
ANEXO XXIV: DÍVIDA FUNDADA E FLUTUANTE .....	



Prefeitura Municipal de Paulo Afonso  
Estado da Bahia

---

# ANEXOS



# PREFEITURA MUNICIPAL DE PAULO AFONSO

PROJETO DE LEI Nº 18 DE 24 DE 09 DE 2015

*Estima a Receita e fixa a Despesa do Orçamento Anual do Município de PAULO AFONSO, para o exercício financeiro de 2016.*

O Prefeito Municipal de PAULO AFONSO, ESTADO DA BAHIA, faço saber que a Câmara Municipal aprovou e eu sanciono a seguinte Lei.

## TÍTULO I DO CONTEÚDO DA LEI ORÇAMENTÁRIA

**Art. 1º.** Esta Lei estima a receita e fixa a despesa do orçamento anual do Município de PAULO AFONSO, para o exercício financeiro de 2016, nos termos das disposições constitucionais, compreendendo:

I - O Orçamento Fiscal referente aos Poderes Legislativo e Executivo, seus órgãos, entidades e fundos da administração direta e indireta.



II - O Orçamento da Seguridade Social, abrangendo todas as entidades e órgãos a ela vinculados, bem como os fundos instituídos e mantidos pelo Poder Público.


## TÍTULO II DOS ORÇAMENTOS FISCAL E DA SEGURIDADE SOCIAL

### CAPÍTULO I DA ESTIMATIVA DA RECEITA

**Art. 2º.** A Receita total estimada nos Orçamentos Fiscal e da Seguridade Social é no valor de R\$ 218.000.000,00 (duzentos e dezoito milhões reais).

**Art. 3º.** A Receita decorrerá da arrecadação de tributos, contribuições e outras receitas correntes e de capital, previstos na legislação vigente e estimadas com o seguinte desdobramento:





## PREFEITURA MUNICIPAL DE PAULO AFONSO

TÍTULOS	TOTAL
RECEITAS CORRENTES	230.145.030,00
RECEITA TRIBUTÁRIA	18.867.500,00
RECEITAS DE CONTRIBUIÇÕES	5.000.000,00
RECEITA PATRIMONIAL	1.868.000,00
RECEITA DE SERVIÇOS	5.000,00
TRANSFERÊNCIAS CORRENTES	202.100.930,00
OUTRAS RECEITAS CORRENTES	2.303.600,00
<b>SUB-TOTAL</b>	<b>230.145.030,00</b>
RECEITAS DE CAPITAL	7.094.970,00
ALIENAÇÃO DE BENS	1.970.000,00
TRANSFERÊNCIAS DE CAPITAL	5.124.970,00
<b>SUB-TOTAL</b>	<b>7.094.970,00</b>
DEDUÇÃO DA RECEITA	-19.240.000,00
<b>SUB-TOTAL</b>	<b>-19.240.000,00</b>
<b>TOTAL GERAL</b>	<b>218.000.000,00</b>

**Art. 4º.** A Receita será realizada com base na arrecadação direta das transferências constitucionais, das transferências voluntárias e de outras rendas na forma da legislação em vigor, de acordo com os códigos, denominações e detalhamentos da Receita Pública, instituídos pelas Portarias do Secretário do Tesouro Nacional do Ministério da Fazenda, que aprova o Manual de Procedimentos da Receita Pública.


### CAPÍTULO II DA FIXAÇÃO DA DESPESA

**Art. 5º.** A Despesa total fixada é no valor de R\$ 218.000.000,00 (duzentos e dezoito milhões reais) desdobrada nos seguintes orçamentos:

I - orçamento fiscal em R\$ 133.209.276,00;

II - orçamento da seguridade social em R\$ 84.790.724,00.

**Art. 6º.** A Despesa fixada à conta dos recursos previstos neste capítulo, observado a programação anexa a esta Lei, apresenta o seguinte desdobramento:



# PREFEITURA MUNICIPAL DE PAULO AFONSO


## I - por órgãos:

DISCRIMINAÇÃO	FISCAL	SEGURIDADE	TOTAL
CAMARA MUNICIPAL	7.664.000,00		7.664.000,00
GABINETE DO PREFEITO	2.916.000,00		2.916.000,00
SECRETARIA MUNICIPAL DE SAÚDE		68.436.020,00	68.436.020,00
CONTROLADORIA DO MUNICIPIO	355.000,00		355.000,00
SEC. MUNICIPAL DE PLANEJAMENTO E ORÇAMENTO	725.000,00		725.000,00
SEC. MUNICIPAL DE ADMINISTRAÇÃO E FINANÇAS	7.145.000,00		7.145.000,00
SEC. MUNICIPAL DE EDUCAÇÃO	69.208.050,00		69.208.050,00
SFC. MUN. DE INFRA-ESTRUTURA E MEIO AMBIENTE	15.180.000,00		15.180.000,00
SEC. MUNICIPAL DE SERVIÇOS PÚBLICOS	15.195.000,00		15.195.000,00
SEC. MUNICIPAL DE DESENVOLVIMENTO ECONOMICO	6.300.000,00		6.300.000,00
SECRETARIA MUNICIPAL DE DESENVOLVIMENTO SOCIAL	77.000,00	16.354.704,00	16.431.704,00
ADMINISTRAÇÃO DE BAIRROS	1.145.000,00		1.145.000,00
SECRETARIA MUNICIPAL DE TURISMO	971.226,00		971.226,00
PROCURADORIA GERAL DO MUNICIPIO	900.000,00		900.000,00
SECRETARIA MUNICIPAL DE RELAÇÕES INSTITUCIONAIS	195.000,00		195.000,00
SEC. MUNICIPAL DE CULTURA E ESPORTE	3.588.000,00		3.588.000,00
ENCARGOS GERAIS DO MUNICIPIO	1.410.000,00		1.410.000,00
RESERVA DE CONTINGÊNCIA	235.000,00		235.000,00
<b>TOTAL GERAL</b>	<b>133.209.276,00</b>	<b>84.790.724,00</b>	<b>218.000.000,00</b>

## II - por funções:

DISCRIMINAÇÃO	FISCAL	SEGURIDADE	TOTAL
LEGISLATIVA	7.664.000,00		7.664.000,00
ADMINISTRAÇÃO	34.073.726,00		34.073.726,00
ASSISTÊNCIA SOCIAL		16.354.704,00	16.354.704,00
SAÚDE		68.436.020,00	68.436.020,00
EDUCAÇÃO	69.208.050,00		69.208.050,00
CULTURA	1.989.000,00		1.989.000,00
URBANISMO	15.156.000,00		15.156.000,00
SANEAMENTO	334.000,00		334.000,00
GESTÃO AMBIENTAL	111.000,00		111.000,00
AGRICULTURA	1.777.500,00		1.777.500,00
TRANSPORTE	1.009.000,00		1.009.000,00
DESPORTO E LAZER	242.000,00		242.000,00
ENCARGOS ESPECIAIS	1.410.000,00		1.410.000,00
RESERVA DE CONTINGENCIA	235.000,00		235.000,00
<b>TOTAL GERAL</b>	<b>133.209.276,00</b>	<b>84.790.724,00</b>	<b>218.000.000,00</b>





# PREFEITURA MUNICIPAL DE PAULO AFONSO

## III - por fontes:

DISCRIMINAÇÃO	TOTAL
0 - RECURSOS ORDINÁRIOS	66.000.000,00
1 - 25% - EDUCAÇÃO	9.439.050,00
2 - 15% - SAÚDE	28.644.050,00
4 - SALÁRIO EDUCAÇÃO	2.300.000,00
10 - FCBA	101.000,00
14 - RECURSOS SUS	39.791.970,00
15 - RECURSOS FNDE	2.914.000,00
16 - RECURSOS CIDE	25.000,00
18 - FUNDEB 60%	33.315.750,00
19 - FUNDEB 40%	17.939.250,00
22 - TRANSF. CONV.-EDUCAÇÃO	450.000,00
24 - TRANSF. CONV.-OUTROS	2.645.000,00
28 - FEAS	538.704,00
29 - RECURSOS FNAS	1.799.000,00
30 - RECURSOS FIES	84.000,00
42 - ROYALTIES / FUND. ESP/ COMPENS.	10.013.226,00
92 - ALIENAÇÃO DE BENS	2.000.000,00
<b>TOTAL</b>	<b>218.000.000,00</b>

## CAPÍTULO III DAS AUTORIZAÇÕES

**Art. 7º.** Fica o chefe do Poder Executivo autorizado a:

I - Abrir créditos suplementares nos limites e com os recursos abaixo indicados:

- decorrentes de superávit financeiro até o limite de 100 % (cem por cento) do mesmo, de acordo com o estabelecido no art. 43, § 1º, Inciso I e § 2º da Lei 4.320/64;
- decorrentes do excesso de arrecadação até o limite de 100 % (cem por cento) do mesmo, conforme estabelecido no art. 43, § 1º, Inciso II e §§ 3º e 4º da Lei 4.320/64;
- decorrentes de anulação parcial ou total de dotações na forma definida na Lei de Diretrizes Orçamentárias 2016, até o limite de 100% ( cem por cento) das mesmas, conforme o estabelecido no art. 43, § 1º, Inciso III da Lei 4.320/64, e com base no Art. 167, Inciso VI da Constituição Federal.
- decorrentes da anulação da Reserva de Contingência, em conformidade com o disposto no inciso III, art. 5º da Lei Complementar nº 101 – Lei de Responsabilidade Fiscal, de 4 de maio de 2000 e na Lei de Diretrizes Orçamentárias 2016.

II - Efetuar operações de créditos por antecipação da receita, nos limites fixados pelo Senado Federal e na forma do disposto no art. 38 da Lei Complementar nº 101/2000.

**Art. 8º.** Esta Lei vigorará de 01 de janeiro a 31 de dezembro de 2016.

Gabinete do Prefeito, em 24 de setembro de 2015.

  
ANILTON BASTOS PEREIRA  
Prefeito Municipal



ANEXO II: DEMONSTRATIVO DA RECEITA  
E DESPESA SEGUNDO AS CATEGORIAS  
ECONÔMICAS

(Anexo 01, Lei nº 4.320/64)



# PREFEITURA MUNICIPAL DE PAULO AFONSO

Orçamento 2016

AV APOLONIO SALES  
CENTRO  
C.N.P.J. : 14.217.327/0001-24

## Anexo II - Demonstrativo da Receita e Despesa Segundo as Categorias Econômicas (Anexo 01, Lei Nº 4.320/64)

RECEITAS	
----------	--

RECEITAS CORRENTES	230.145.030,00
RECEITA TRIBUTÁRIA	18.867.500,00
RECEITAS DE CONTRIBUIÇÕES	5.000.000,00
RECEITA PATRIMONIAL	1.868.000,00
RECEITA DE SERVIÇOS	5.000,00
TRANSFERÊNCIAS CORRENTES	202.100.930,00
OUTRAS RECEITAS CORRENTES	2.303.600,00

TOTAL R\$ 230.145.030,00

DESPESAS	
----------	--

DESPESAS CORRENTES	202.469.800,00
PESSOAL E ENCARGOS SOCIAIS	113.773.320,00
JUROS E ENCARGOS DA DIVIDA	2.000,00
OUTRAS DESPESAS CORRENTES	88.694.480,00
	0,00
	0,00
	0,00
SUPERAVIT	27.675.230,00

TOTAL R\$ 230.145.030,00

SUPERAVIT DO ORÇAMENTO CORRENTE	27.675.230,00
RECEITAS DE CAPITAL	7.094.970,00
ALIENAÇÃO DE BENS	1.970.000,00
TRANSFERÊNCIAS DE CAPITAL	5.124.970,00
	0,00
	0,00
DEDUÇÃO DA RECEITA	-19.240.000,00
RECEITAS INTRA-ORÇAMENTÁRIAS	0,00

TOTAL R\$ 34.770.200,00

DESPESAS DE CAPITAL	15.295.200,00
	0,00
INVESTIMENTOS	14.082.200,00
INVERSOES FINANCEIRAS	1.000,00
AMORTIZACAO DA DIVIDA	1.212.000,00
RESERVA DE CONTINGENCIA	235.000,00
RESERVA DE CONTINGENCIA	235.000,00

TOTAL R\$ 15.530.200,00

### RESUMO

RECEITAS CORRENTES	230.145.030,00
RECEITAS DE CAPITAL	7.094.970,00
DEDUÇÃO DA RECEITA	-19.240.000,00
<b>TOTAL</b>	<b>218.000.000,00</b>

DESPESAS CORRENTES	202.469.800,00
DESPESAS DE CAPITAL	15.295.200,00
RESERVA DE CONTIGÊNCIA	235.000,00
<b>TOTAL</b>	<b>218.000.000,00</b>



Prefeitura Municipal de Paulo Afonso  
Estado da Bahia

---

ANEXO I: SUMÁRIO GERAL DA RECEITA  
POR FONTES E DA DESPESA POR FUNÇÃO  
DE GOVERNO (LDO)



# PREFEITURA MUNICIPAL DE PAULO AFONSO

AV APOLONIO SALES  
CENTRO  
C.N.P.J. : 14.217.327/0001-24

## Anexo I - Sumário Geral da Receita por Fontes e da Despesa por Função de Governo (LDO)

Orçamento 2016

FONTES	VALOR	VALOR
RECEITAS CORRENTES		230.145.030,00
RECEITA TRIBUTÁRIA	18.867.500,00	
RECEITAS DE CONTRIBUIÇÕES	5.000.000,00	
RECEITA PATRIMONIAL	1.868.000,00	
RECEITA DE SERVIÇOS	5.000,00	
TRANSFERÊNCIAS CORRENTES	202.100.930,00	
OUTRAS RECEITAS CORRENTES	2.303.600,00	
RECEITAS DE CAPITAL		7.094.970,00
ALIENAÇÃO DE BENS	1.970.000,00	
TRANSFERÊNCIAS DE CAPITAL	5.124.970,00	
DEDUÇÃO DA RECEITA		-19.240.000,00
TOTAL		218.000.000,00

### CAMARA MUNICIPAL

LEGISLATIVA 7.664.000,00  
TOTAL 7.664.000,00

### GABINETE DO PREFEITO

ADMINISTRAÇÃO 2.916.000,00  
TOTAL 2.916.000,00

### FUNDO MUNICIPAL DE SAUDE

SAÚDE 68.436.020,00  
TOTAL 68.436.020,00

### CONTROLADORIA DO MUNICÍPIO

ADMINISTRAÇÃO 355.000,00  
TOTAL 355.000,00

### SEC. MUNICIPAL DE PLANEJAMENTO E ORÇAMENTO

ADMINISTRAÇÃO 725.000,00  
TOTAL 725.000,00

### SEC. MUNICIPAL DE ADMINISTRAÇÃO E FINANÇAS

ADMINISTRAÇÃO 7.145.000,00  
TOTAL 7.145.000,00

### SECRETARIA DE EDUCAÇÃO

EDUCAÇÃO 17.953.050,00  
TOTAL 17.953.050,00

### FUNDEB

EDUCAÇÃO 51.255.000,00  
TOTAL 51.255.000,00

### SEC. MUN. DE INFRA-ESTRUTURA E MEIO AMBIENTE

ADMINISTRAÇÃO 6.226.000,00  
URBANISMO 8.620.000,00  
SANEAMENTO 334.000,00  
TOTAL 15.180.000,00

### SEC. MUNICIPAL DE SERVIÇOS PÚBLICOS

ADMINISTRAÇÃO 7.539.000,00  
URBANISMO 6.536.000,00  
GESTÃO AMBIENTAL 111.000,00  
TRANSPORTE 1.009.000,00  
TOTAL 15.195.000,00

### SEC. MUNICIPAL DE DESENVOLVIMENTO ECONÔMICO

ADMINISTRAÇÃO	4.522.500,00
AGRICULTURA	1.777.500,00
<b>TOTAL</b>	<b>6.300.000,00</b>
<b>SECRETARIA MUNICIPAL DE DESENVOLVIMENTO SOCIAL</b>	
ASSISTÊNCIA SOCIAL	6.953.000,00
DESPORTO E LAZER	77.000,00
<b>TOTAL</b>	<b>7.030.000,00</b>
<b>FUNDO MUNICIPAL DE ASSISTÊNCIA SOCIAL</b>	
ASSISTÊNCIA SOCIAL	8.570.704,00
<b>TOTAL</b>	<b>8.570.704,00</b>
<b>FUNDO MUN. DO DIREITO DA CRIANÇA E DO ADOLESCENTE</b>	
ASSISTÊNCIA SOCIAL	106.000,00
<b>TOTAL</b>	<b>106.000,00</b>
<b>FUNDO MUNICIPAL DE HABITAÇÃO E INTERESSE SOCIAL</b>	
ASSISTÊNCIA SOCIAL	725.000,00
<b>TOTAL</b>	<b>725.000,00</b>
<b>ADMINISTRAÇÃO DE BAIROS</b>	
ADMINISTRAÇÃO	1.145.000,00
<b>TOTAL</b>	<b>1.145.000,00</b>
<b>SECRETARIA MUNICIPAL DE TURISMO</b>	
ADMINISTRAÇÃO	971.226,00
<b>TOTAL</b>	<b>971.226,00</b>
<b>PROCURADORIA GERAL DO MUNICÍPIO</b>	
ADMINISTRAÇÃO	900.000,00
<b>TOTAL</b>	<b>900.000,00</b>
<b>SECRETARIA MUNICIPAL DE RELAÇÕES INSTITUCIONAIS</b>	
ADMINISTRAÇÃO	195.000,00
<b>TOTAL</b>	<b>195.000,00</b>
<b>SEC. MUNICIPAL DE CULTURA E ESPORTE</b>	
ADMINISTRAÇÃO	1.434.000,00
CULTURA	1.989.000,00
DESPORTO E LAZER	165.000,00
<b>TOTAL</b>	<b>3.588.000,00</b>
<b>ENCARGOS GERAIS DO MUNICÍPIO</b>	
ENCARGOS ESPECIAIS	1.410.000,00
<b>TOTAL</b>	<b>1.410.000,00</b>
<b>RESERVA DE CONTINGÊNCIA</b>	
RESERVA DE CONTINGÊNCIA	235.000,00
<b>TOTAL</b>	<b>235.000,00</b>
<b>TOTAL GERAL</b>	<b>218.000.000,00</b>

FUNÇÕES	VALOR
LEGISLATIVA	7.664.000,00
ADMINISTRAÇÃO	34.073.726,00
ASSISTÊNCIA SOCIAL	16.354.704,00
SAÚDE	68.436.020,00
EDUCAÇÃO	69.208.050,00
CULTURA	1.989.000,00
URBANISMO	15.156.000,00
SANEAMENTO	334.000,00
GESTÃO AMBIENTAL	111.000,00
AGRICULTURA	1.777.500,00
TRANSPORTE	1.009.000,00
DESPORTO E LAZER	242.000,00
ENCARGOS ESPECIAIS	1.410.000,00
RESERVA DE CONTINGÊNCIA	235.000,00
<b>TOTAL</b>	<b>218.000.000,00</b>



ANEXO III: DEMONSTRATIVO DA RECEITA  
SEGUNDO SUA NATUREZA E FONTE DE  
RECURSOS

(Anexo 02, Lei nº 4.320/64)




## PREFEITURA MUNICIPAL DE PAULO AFONSO

Orçamento 2016

AV APOLONIO SALES  
CENTRO  
C.N.P.J. · 14.217.327/0001-24Anexo III - Demonstrativo da Receita Segundo sua Natureza e  
Fonte de Recursos (Anexo 02, Lei N° 4.320/64)

CÓDIGO	ESPECIFICAÇÃO	ID	GDR	FT	PF	DDR	OPTATIVO	SUBALÍNEA	ALÍNEA	RUBRICA	SUB-FONTE	FONTE	CATEGORIA
1.3.2.5.56.03.00.00	REMUNERAÇÃO DE DEPÓSITO BANCÁRIOS - FCBA - FCBA	8	2	10	P	001		1.000,00					
1.3.2.5.57.00.00.00	REMUNERAÇÃO DE DEPÓSITOS BANCÁRIOS- RECURSOS NÃO VINCULADOS								190.000,00				
1.3.2.5.57.01.00.00	REMUNERAÇÃO DE DEPÓSITOS BANCÁRIOS - RECURSOS ORDINARIOS - RECURSOS ORDINÁRIOS	0	1	00	P	001		150.000,00					
1.3.2.5.57.02.00.00	REMUNERAÇÃO DE DEPÓSITOS BANCÁRIOS - ALIENAÇÃO DE BENS - ALIENAÇÃO DE BENS	0	2	92	P	001		30.000,00					
1.3.9.0.00.00.00.00	OUTRAS RECEITAS PATRIMONIAIS										20.000,00		
1.3.9.0.01.00.00.00	OUTRAS RECEITAS PATRIMONIAIS - RECURSOS ORDINÁRIOS	0	1	00	P	000			20.000,00				
1.6.0.0.00.00.00.00	RECEITA DE SERVIÇOS											5.000,00	
1.6.0.0.99.00.00.00	OUTROS SERVIÇOS								5.000,00				
1.6.0.0.99.99.00.00	OUTROS SERVIÇOS - RECURSOS ORDINÁRIOS	0	1	00	P	000		5.000,00					
1.7.0.0.00.00.00.00	TRANSFERÊNCIAS CORRENTES											202.100.930,00	
1.7.2.0.00.00.00.00	TRANSFERÊNCIAS INTERGOVERNAMENTAIS										201.530.930,00		
1.7.2.1.00.00.00.00	TRANSFERÊNCIAS DA UNIÃO									96.114.226,00			
1.7.2.1.01.00.00.00	PARTICIPAÇÃO NA RECEITA DA UNIÃO								44.010.000,00				
1.7.2.1.01.02.00.00	COTA-PARTE DO FPM							44.000.000,00					
1.7.2.1.01.02.00.00	COTA-PARTE DO FPM - RECURSOS ORDINÁRIOS	0	1	00	P	000		22.000.000,00					
1.7.2.1.01.02.00.00	COTA-PARTE DO FPM - 25% - EDUCAÇÃO	7	2	01	P	025		11.000.000,00					
1.7.2.1.01.02.00.00	COTA-PARTE DO FPM - 15% - SAÚDE	6	2	02	P	015		11.000.000,00					
1.7.2.1.01.05.00.00	TRANSF. IMP. S/ PROP. TERRITORIAL RURAL -ITR							10.000,00					
1.7.2.1.01.05.00.00	TRANSF. IMP. S/ PROP. TERRITORIAL RURAL -ITR - RECURSOS ORDINÁRIOS	0	1	00	P	000		5.000,00					
1.7.2.1.01.05.00.00	TRANSF. IMP. S/ PROP. TERRITORIAL RURAL -ITR - 25% - EDUCAÇÃO	7	2	01	P	025		2.500,00					
1.7.2.1.01.05.00.00	TRANSF. IMP. S/ PROP. TERRITORIAL RURAL -ITR - 15% - SAÚDE	6	2	02	P	015		2.500,00					
1.7.2.1.22.00.00.00	TRANSFERÊNCIA COMP.FINANCEIRA PELA EXPLORAÇÃO DE RECURSOS NATURAIS								9.988.226,00				
1.7.2.1.22.11.00.00	COTA PARTE COMPENSAÇÃO FINANC DE RECUR HÍDRICOS - ROYALTIES / FUND. ESP/ COMPENS.	0	2	42	P	027		8.367.226,00					
1.7.2.1.22.20.00.00	COTA PARTE COMPENSAÇÃO FINANC DE RECUR MINERAIS -CFEM - ROYALTIES / FUND. ESP/ COMPENS.	0	2	42	P	027		1.000,00					
1.7.2.1.22.30.00.00	COTA PARTE ROYALTIES-COMP FINANC PROD PETRÓLEO LEI N° 7.990/89 - ROYALTIES / FUND. ESP/ COMPENS.	0	2	42	P	027		100.000,00					
1.7.2.1.22.40.00.00	COTA PARTE DO ROYALTIES - PROD. LEI N° 9.478/97-ART 48 - ROYALTIES / FUND. ESP/COMPENS.	0	2	42	P	027		20.000,00					





# PREFEITURA MUNICIPAL DE PAULO AFONSO

Orçamento 2016

AV APOLONIO SALES  
CENTRO  
C.N.P.J. : 14.217.327/0001-24

## Anexo III - Demonstrativo da Receita Segundo sua Natureza e Fonte de Recursos (Anexo 02, Lei Nº 4.320/64)

CÓDIGO	ESPECIFICAÇÃO	ID	GDR	FT	PF	DDR	OPTATIVO	SUBALÍNEA	ALÍNEA	RUBRICA	SUB-FONTE	FONTE	CATEGORIA
1.7.2.1.22.70.00.00	COTA PARTE FUNDO ESPECIAL PETRÓLEO-FEP - ROYALTIES / FUND. ESP/ COMPENS.	0	2	42	P	027		1.500.000,00					
1.7.2.1.33.00.00.00	TRANSFERÊNCIA DE RECURSOS DO SISTEMA ÚNICO DE SAÚDE - SUS								35.215.000,00				
1.7.2.1.33.51.00.00	BLOCO DE ASSISTÊNCIA FARMACÉUTICA							150.000,00					
1.7.2.1.33.51.01.00	FARMÁCIA POPULAR						150.000,00						
1.7.2.1.33.51.01.01	PROGRAMA FARMÁCIA POPULAR DO BRASIL - RECURSOS SUS	9	2	14	P	088	150.000,00						
1.7.2.1.33.52.00.00	BLOCO DA ATENÇÃO BÁSICA							9.870.000,00					
1.7.2.1.33.52.01.00	PISO DA ATENÇÃO BÁSICA - FIXO						2.800.000,00						
1.7.2.1.33.52.01.01	PAB - FIXO - RECURSOS SUS	9	2	14	P	091	2.800.000,00						
1.7.2.1.33.52.02.00	PISO DE ATENÇÃO BÁSICA - VARIÁVEL						7.070.000,00						
1.7.2.1.33.52.02.01	PSF - Prog. Saúde da Família - RECURSOS SUS	9	2	14	P	093	2.200.000,00						
1.7.2.1.33.52.02.02	PACS - Prog. Agentes Comunitario de Saúde - RECURSOS SUS	9	2	14	P	092	2.500.000,00						
1.7.2.1.33.52.02.03	PSB - Prog. Saúde Bucal - RECURSOS SUS	9	2	14	P	094	700.000,00						
1.7.2.1.33.52.02.04	NASF - Núcleo de Apoio à Saúde da Família - RECURSOS SUS	9	2	14	P	075	500.000,00						
1.7.2.1.33.52.02.05	PMAQ - PROG. DE MELHORIA DO ACESSO E DA QUALIDADE - RECURSOS SUS	9	2	14	P	078	1.000.000,00						
1.7.2.1.33.52.02.06	CER - Compensação de Especificidades Regionais - RECURSOS SUS	9	2	14	P	037	70.000,00						
1.7.2.1.33.52.02.08	INCENTIVO PARA ATENÇÃO À SAÚDE NO SISTEMA PENITENCIARIO - RECURSOS SUS	9	2	14	P	076	100.000,00						
1.7.2.1.33.54.00.00	BLOCO DE MÉDIA E ALTA COMPLEXIDADE AMBULATORIAL E HOSPITALAR							24.110.000,00					
1.7.2.1.33.54.01.00	LIMITE FINANCEIRO DA MAC AMBULAT. E HOSPITALAR						17.430.000,00						
1.7.2.1.33.54.01.01	Teto Municipal de Média e Alta Complexidade - MAC - RECURSOS SUS	9	2	14	P	100	14.500.000,00						
1.7.2.1.33.54.01.02	SAMU - Serviço de Atendimento Móvel as Urgências - RECURSOS SUS	9	2	14	P	096	1.300.000,00						
1.7.2.1.33.54.01.03	CEO - Centro de Especialidades Odontológicas - RECURSOS SUS	9	2	14	P	036	150.000,00						
1.7.2.1.33.54.01.04	Teto Municipal Rede Cegonha - RECURSOS SUS	9	2	14	P	098	650.000,00						
1.7.2.1.33.54.01.05	Teto Municipal Rede Saúde Mental - RECURSOS SUS	9	2	14	P	104	700.000,00						
1.7.2.1.33.54.01.06	Teto Municipal Rede Brasil sem Miséria - RECURSOS SUS	9	2	14	P	103	130.000,00						
1.7.2.1.33.54.02.00	FUNDO DE AÇÕES ESTRATÉGICAS E COMPENSAÇÕES - FAEC						6.680.000,00						
1.7.2.1.33.54.02.01	FAEC - Mamografia para Rastreamento - RECURSOS SUS	9	2	14	P	044	350.000,00						



# PREFEITURA MUNICIPAL DE PAULO AFONSO

Orçamento 2016

AV APOLONIO SALES

CENTRO

C.N.P.J. : 14.217.327/0001-24

## Anexo III - Demonstrativo da Receita Segundo sua Natureza e Fonte de Recursos (Anexo 02, Lei Nº 4.320/64)

CÓDIGO	ESPECIFICAÇÃO	ID	GDR	FT	PF	DDR	OPTATIVO	SUBALÍNEA	ALÍNEA	RUBRICA	SUB-FONTE	FONTE	CATEGORIA
1.7.2.1.33.54.02.02	FAEC - Nefrologia - RECURSOS SUS	9	2	14	P	055	6.000.000,00						
1.7.2.1.33.54.02.03	Faec-Tratamento de Doenças do Aparelho da Visão - RECURSOS SUS	9	2	14	P	042	150.000,00						
1.7.2.1.33.54.02.05	FAEC - Cirurgias Eletivas (COMPONETE I) - RECURSOS SUS	9	2	14	P	045	50.000,00						
1.7.2.1.33.54.02.06	FAEC - Cirurgias Eletivas (COMPONETE II) - RECURSOS SUS	9	2	14	P	045	30.000,00						
1.7.2.1.33.54.02.07	FAEC - Cirurgias Eletivas (COMPONETE III) - RECURSOS SUS	9	2	14	P	045	100.000,00						
1.7.2.1.33.55.00.00	BLOCO DE VIGILANCIA EM SAUDE							1.085.000,00					
1.7.2.1.33.55.01.00	PISO FIXO DE VIGILÂNCIA SANITÁRIA - PFVISA						115.000,00						
1.7.2.1.33.55.01.03	PFVISA - Parte ANVISA - RECURSOS SUS	9	2	14	P	081	15.000,00						
1.7.2.1.33.55.01.04	PFVISA - Parte FNS - RECURSOS SUS	9	2	14	P	082	100.000,00						
1.7.2.1.33.55.02.00	VIGILÂNCIA E PROMOÇÃO DA SAÚDE						970.000,00						
1.7.2.1.33.55.02.01	Piso Fixo de Vigilância em Saúde - RECURSOS SUS	9	2	14	P	080	750.000,00						
1.7.2.1.33.55.02.02	Incentivo Ações Vig. Prev. Cont. DST/AIDS e Hepatites Virais - PVVS - RECURSOS SUS	9	2	14	P	105	120.000,00						
1.7.2.1.33.55.02.03	Incentivos Pontuais p/ ações e serviços de VS - RECURSOS SUS	9	2	14	P	054	100.000,00						
1.7.2.1.34.00.00.00	TRANSFERÊNCIA DE RECURSOS DO FUNDO NACIONAL DE ASSISTÊNCIA SOCIAL - FNAS								1.691.000,00				
1.7.2.1.34.01.00.00	PROTEÇÃO SOCIAL BÁSICA							653.000,00					
1.7.2.1.34.01.01.00	PBF - PISO BÁSICO FIXO - RECURSOS FNAS	9	2	29	P	220	300.000,00						
1.7.2.1.34.01.02.00	PISO BASICO VARIÁVEL-SCFV - RECURSOS FNAS	9	2	29	P	222	300.000,00						
1.7.2.1.34.01.03.00	BPC NA ESCOLA - RECURSOS FNAS	9	2	29	P	229	3.000,00						
1.7.2.1.34.01.04.00	AÇÕES ESTRATÉGICAS DO PETI - RECURSOS FNAS	9	2	29	P	237	50.000,00						
1.7.2.1.34.02.00.00	PROTEÇÃO SOCIAL ESPECIAL							368.000,00					
1.7.2.1.34.02.01.00	PAEFI - PISO FIXO DE MÉDIA COMPLEXIDADE - RECURSOS FNAS	9	2	29	P	231	160.000,00						
1.7.2.1.34.02.02.00	PAC 1 - PISO DE ALTA COMPLEXIDADE 1 - RECURSOS FNAS	9	2	29	P	225	100.000,00						
1.7.2.1.34.02.03.00	PTMC - PISO DE TRANSIÇÃO DE MÉDIA COMPLEXIDADE - RECURSOS FNAS	9	2	29	P	227	5.000,00						
1.7.2.1.34.02.04.00	PAC 2 - PISO DE ALTA COMPLEXIDADE 2 - RECURSOS FNAS	9	2	29	P	226	76.000,00						
1.7.2.1.34.02.05.00	MSE-MEDIDAS SOCIEDUCATIVAS - RECURSOS FNAS	9	2	29	P	237	25.000,00						
1.7.2.1.34.02.07.00	PISO FIXO DE MED. COMPLEX - ABORDAGEM SOCIAL - RECURSOS FNAS	9	2	29	P	241	20.000,00						



PREFEITURA MUNICIPAL DE PAULO AFONSO

Orçamento 2016

AV APOLONIO SALES  
CENTRO  
C.N.P.J. . 14.217.327/0001-24

Anexo III - Demonstrativo da Receita Segundo sua Natureza e  
Fonte de Recursos (Anexo 02, Lei Nº 4.320/64)

CÓDIGO	ESPECIFICAÇÃO	ID	GDR	FT	PF	DDR	OPTATIVO	SUBALÍNEA	ALÍNEA	RUBRICA	SUB-FONTE	FONTE	CATEGORIA
1.7.2.1.34.03.00.00	APRIMORAMENTO DA GESTÃO							600.000,00					
1.7.2.1.34.03.01.00	IGD - SUAS - INDICE DE GESTÃO DESCENTRALIZADA DO SUAS - RECURSOS FNAS	9	2	29	P	230	100.000,00						
1.7.2.1.34.03.02.00	IGD - BF - INDICE DE GESTÃO DESCENTRALIZADA BOLSA FAMÍLIA - RECURSOS FNAS	9	2	29	P	218	500.000,00						
1.7.2.1.34.04.00.00	PROMOÇÃO DO ACESSO AO MUNDO DO TRABALHO							50.000,00					
1.7.2.1.34.04.01.00	ACESSUAS TRABALHO - RECURSOS FNAS	9	2	29	P	238	50.000,00						
1.7.2.1.35.00.00.00	TRANSFERÊNCIAS DE RECURSOS DO FUNDO NACIONAL DO DESENVOLVIMENTO DA EDUCAÇÃO - FNDE								4.150.000,00				
1.7.2.1.35.01.00.00	TRANSFERÊNCIAS DO SALÁRIO EDUCAÇÃO - SALÁRIO EDUCAÇÃO	9	2	04	P	014		2.100.000,00					
1.7.2.1.35.02.00.00	TRANSFERÊNCIAS DIRETAS DO FNDE REFERENTE AO PROGRAMA DINHEIRO DIRETO NA ESCOLA - PDDE - RECURSOS FNDE	9	2	15	P	141		20.000,00					
1.7.2.1.35.03.00.00	TRANSFERÊNCIAS DIRETAS DO FNDE REFERENTES AO PROGRAMA NACIONAL DE ALIMENTAÇÃO ESCOLAR - PNAE							1.382.000,00					
1.7.2.1.35.03.01.00	PNAE- CRECHE - RECURSOS FNDE	9	2	15	P	145	68.000,00						
1.7.2.1.35.03.02.00	PNAE- PRÉ - ESCOLA - RECURSOS FNDE	9	2	15	P	144	252.000,00						
1.7.2.1.35.03.03.00	PNAE-ENSINO MEDIO - RECURSOS FNDE	9	2	15	P	146	15.000,00						
1.7.2.1.35.03.04.00	PNAE-EJA - RECURSOS FNDE	9	2	15	P	148	52.000,00						
1.7.2.1.35.03.05.00	PNAE- FUNDAMENTAL - RECURSOS FNDE	9	2	15	P	143	850.000,00						
1.7.2.1.35.03.06.00	PNAE - AEE - ATENDIMENTO EDUCACIONAL ESPECIALIZADO - RECURSOS FNDE	9	2	15	P	142	25.000,00						
1.7.2.1.35.03.07.00	PNAE - MAIS EDUCAÇÃO - RECURSOS FNDE	9	2	15	P	147	100.000,00						
1.7.2.1.35.04.00.00	TRANSFERÊNCIAS DIRETAS DO FNDE REFERENTES AO PROGRAMA NACIONAL DE APOIO AO TRANSPORTE ESCOLAR - PNATE							400.000,00					
1.7.2.1.35.04.01.00	PNATE - TRANSPORTE ESCOLAR NO ENSINO FUNDAMENTAL - RECURSOS FNDE	9	2	15	P	151	270.000,00						
1.7.2.1.35.04.02.00	PNATE - TRANSPORTE ESCOLAR NO ENSINO MEDIO - RECURSOS FNDE	9	2	15	P	154	100.000,00						
1.7.2.1.35.04.03.00	PNATE - TRANSPORTE ESCOLAR NO ENSINO INFANTIL - RECURSOS FNDE	9	2	15	P	152	30.000,00						
1.7.2.1.35.99.00.00	OUTRAS TRANSFERÊNCIAS DIRETAS DO FNDE							248.000,00					
1.7.2.1.35.99.01.00	GESTÃO PAR - EDUCAÇÃO INCLUSIVA - RECURSOS FNDE	9	2	15	P	159	22.200,00						
1.7.2.1.35.99.02.00	APOIO A CRECHES-BRASIL CARINHOSO - RECURSOS FNDE	9	2	15	P	162	225.800,00						



## PREFEITURA MUNICIPAL DE PAULO AFONSO

Orçamento 2016

AV APOLONIO SALES  
CENTRO  
C.N.P.J. : 14.217.327/0001-24Anexo III - Demonstrativo da Receita Segundo sua Natureza e  
Fonte de Recursos (Anexo 02, Lei Nº 4.320/64)

CÓDIGO	ESPECIFICAÇÃO	ID	GDR	FT	PF	DDR	OPTATIVO	SUBALÍNEA	ALÍNEA	RUBRICA	SUB-FONTE	FONTE	CATEGORIA
1.7.2.1.36.00.00.00	TRANSFERÊNCIA FINANCEIRA DO ICMS L.C. Nº 87/96								280.000,00				
1.7.2.1.36.00.00.00	TRANSFERÊNCIA FINANCEIRA DO ICMS L.C. Nº 87/96 - RECURSOS ORDINÁRIOS	0	1	00	P	000			140.000,00				
1.7.2.1.36.00.00.00	TRANSFERÊNCIA FINANCEIRA DO ICMS L.C. Nº 87/96 - 25% - EDUCAÇÃO	7	2	01	P	025			70.000,00				
1.7.2.1.36.00.00.00	TRANSFERÊNCIA FINANCEIRA DO ICMS L.C. Nº 87/96 - 15% - SAÚDE	6	2	02	P	015			70.000,00				
1.7.2.1.99.00.00.00	OUTRAS TRANSFERÊNCIAS DA UNIÃO								780.000,00				
1.7.2.1.99.01.00.00	ICMS EXPORTAÇÃO CEX - RECURSOS ORDINÁRIOS	0	1	00	P	000		10.000,00					
1.7.2.1.99.02.00.00	AFM - AUXILIO FINANCEIRO AOS MUNICÍPIOS - RECURSOS ORDINÁRIOS	0	1	00	P	000		770.000,00					
1.7.2.2.00.00.00.00	TRANSFERÊNCIA DOS ESTADOS									54.661.704,00			
1.7.2.2.01.00.00.00	PARTICIPAÇÃO NA RECEITA DOS ESTADOS								51.933.000,00				
1.7.2.2.01.01.00.00	COTA-PARTE DO ICMS							45.000.000,00					
1.7.2.2.01.01.00.00	COTA-PARTE DO ICMS - RECURSOS ORDINÁRIOS	0	1	00	P	000		22.500.000,00					
1.7.2.2.01.01.00.00	COTA-PARTE DO ICMS - 25% - EDUCAÇÃO	7	2	01	P	025		11.250.000,00					
1.7.2.2.01.01.00.00	COTA-PARTE DO ICMS - 15% - SAÚDE	6	2	02	P	015		11.250.000,00					
1.7.2.2.01.02.00.00	COTA-PARTE DO IPVA							6.100.000,00					
1.7.2.2.01.02.00.00	COTA-PARTE DO IPVA - RECURSOS ORDINÁRIOS	0	1	00	P	000		3.050.000,00					
1.7.2.2.01.02.00.00	COTA-PARTE DO IPVA - 25% - EDUCAÇÃO	7	2	01	P	025		1.525.000,00					
1.7.2.2.01.02.00.00	COTA-PARTE DO IPVA - 15% - SAÚDE	6	2	02	P	015		1.525.000,00					
1.7.2.2.01.04.00.00	COTA-PARTE DO IPI SOBRE EXPORTAÇÃO							810.000,00					
1.7.2.2.01.04.00.00	COTA-PARTE DO IPI SOBRE EXPORTAÇÃO - RECURSOS ORDINÁRIOS	0	1	00	P	000		405.000,00					
1.7.2.2.01.04.00.00	COTA-PARTE DO IPI SOBRE EXPORTAÇÃO - 25% - EDUCAÇÃO	7	2	01	P	025		202.500,00					
1.7.2.2.01.04.00.00	COTA-PARTE DO IPI SOBRE EXPORTAÇÃO - 15% - SAÚDE	6	2	02	P	015		202.500,00					
1.7.2.2.01.13.00.00	COTA-PARTE DA CIDE - RECURSOS CIDE	8	2	16	P	016		23.000,00					
1.7.2.2.33.00.00.00	TRANSFERÊNCIAS DE RECURSOS DO ESTADO PARA PROGRAMAS DE SAÚDE								2.050.000,00				
1.7.2.2.33.01.00.00	INCENTIVO ESTADUAL PSF - RECURSOS SUS	8	2	14	P	111		550.000,00					
1.7.2.2.33.02.00.00	INCENTIVO ESTADUAL -SAMU - RECURSOS SUS	8	2	14	P	110		1.000.000,00					
1.7.2.2.33.03.00.00	INCENTIVO ESTADUAL - LACEN - RECURSOS SUS	8	2	14	P	119		500.000,00					
1.7.2.2.99.00.00.00	OUTRAS TRANSFERÊNCIAS DOS ESTADOS								678.704,00				
1.7.2.2.99.01.00.00	TRANSFERÊNCIAS FIES LEI 8632 - RECURSOS FIES	8	2	30	P	026		80.000,00					



# PREFEITURA MUNICIPAL DE PAULO AFONSO

Orçamento 2016

AV APOLONIO SALES  
CENTRO  
C.N.P.J. : 14.217.327/0001-24

## Anexo III - Demonstrativo da Receita Segundo sua Natureza e Fonte de Recursos (Anexo 02, Lei Nº 4.320/64)

CÓDIGO	ESPECIFICAÇÃO	ID	GDR	FT	PF	DDR	OPTATIVO	SUBALÍNEA	ALÍNEA	RUBRICA	SUB-FONTE	FONTE	CATEGORIA
1.7.2.2.99.02.00.00	TRANSFERÊNCIA FCBA - FCBA	8	2	10	P	010		100.000,00					
1.7.2.2.99.03.00.00	PBF - PISO BÁSICO FIXO - FEAS	8	2	28	P	203		135.000,00					
1.7.2.2.99.04.00.00	BENEFÍCIOS EVENTUAIS - FEAS	8	2	28	P	201		8.000,00					
1.7.2.2.99.05.00.00	PFMC - PISO FIXO DE MÉDIA COMPLEXIDADE - FEAS	8	2	28	P	204		130.000,00					
1.7.2.2.99.06.00.00	PAC1 - PISO DE ALTA COMPLEXIDADE 1 - FEAS	8	2	28	P	195		108.000,00					
1.7.2.2.99.07.00.00	PTMC - PISO DE TRANSIÇÃO DE MÉDIA COMPLEXIDADE - FEAS	8	2	28	P	210		49.000,00					
1.7.2.2.99.08.00.00	PBV - PISO BÁSICO VARIÁVEL - FEAS	8	2	28	P	205		57.704,00					
1.7.2.2.99.09.00.00	PAC2 - PISO DE ALTA COMPLEXIDADE 2 - FEAS	8	2	28	P	209		20.000,00					
1.7.2.4.00.00.00.00	TRANSFERÊNCIAS MULTIGOVERNAMENTAIS									50.755.000,00			
1.7.2.4.01.00.00.00	TRANSFERÊNCIAS DE RECURSOS DO FUNDO DE MANUTENÇÃO E DESENVOLVIMENTO DA EDUCAÇÃO BÁSICA - FUNDEB								35.390.000,00				
1.7.2.4.01.01.00.00	FUNDEB - PARCELA FPM							9.500.000,00					
1.7.2.4.01.01.00.00	FUNDEB - PARCELA FPM - FUNDEB 60%	9	2	18	P	018		6.175.000,00					
1.7.2.4.01.01.00.00	FUNDEB - PARCELA FPM - FUNDEB 40%	9	2	19	P	019		3.325.000,00					
1.7.2.4.01.02.00.00	FUNDEB - PARCELA LC 87/96							200.000,00					
1.7.2.4.01.02.00.00	FUNDEB - PARCELA LC 87/96 - FUNDEB 60%	9	2	18	P	018		130.000,00					
1.7.2.4.01.02.00.00	FUNDEB - PARCELA LC 87/96 - FUNDEB 40%	9	2	19	P	019		70.000,00					
1.7.2.4.01.03.00.00	FUNDEB - PARCELA ICMS							17.000.000,00					
1.7.2.4.01.03.00.00	FUNDEB - PARCELA ICMS - FUNDEB 60%	9	2	18	P	018		11.050.000,00					
1.7.2.4.01.03.00.00	FUNDEB - PARCELA ICMS - FUNDEB 40%	9	2	19	P	019		5.950.000,00					
1.7.2.4.01.04.00.00	FUNDEB - PARCELA IPI							300.000,00					
1.7.2.4.01.04.00.00	FUNDEB - PARCELA IPI - FUNDEB 60%	9	2	18	P	018		195.000,00					
1.7.2.4.01.04.00.00	FUNDEB - PARCELA IPI - FUNDEB 40%	9	2	19	P	019		105.000,00					
1.7.2.4.01.05.00.00	FUNDEB - FPE							7.000.000,00					
1.7.2.4.01.05.00.00	FUNDEB - FPE - FUNDEB 60%	9	2	18	P	018		4.550.000,00					
1.7.2.4.01.05.00.00	FUNDEB - FPE - FUNDEB 40%	9	2	19	P	019		2.450.000,00					
1.7.2.4.01.06.00.00	FUNDEB - PARCELA IPVA							1.200.000,00					
1.7.2.4.01.06.00.00	FUNDEB - PARCELA IPVA - FUNDEB 60%	9	2	18	P	018		760.000,00					
1.7.2.4.01.06.00.00	FUNDEB - PARCELA IPVA - FUNDEB 40%	9	2	19	P	019		420.000,00					
1.7.2.4.01.07.00.00	FUNDEB - PARCELA ITCMD							150.000,00					
1.7.2.4.01.07.00.00	FUNDEB - PARCELA ITCMD - FUNDEB 60%	9	2	18	P	018		97.500,00					
1.7.2.4.01.07.00.00	FUNDEB - PARCELA ITCMD - FUNDEB 40%	9	2	19	P	019		52.500,00					
1.7.2.4.01.08.00.00	FUNDEB - PARCELA ITR							40.000,00					
1.7.2.4.01.08.00.00	FUNDEB - PARCELA ITR - FUNDEB 60%	9	2	18	P	018		26.000,00					
1.7.2.4.01.08.00.00	FUNDEB - PARCELA ITR - FUNDEB 40%	9	2	19	P	019		14.000,00					



# PREFEITURA MUNICIPAL DE PAULO AFONSO

Orçamento 2016

AV APOLONIO SALES

CENTRO

C.N.P.J. : 14.217.327/0001-24

## Anexo III - Demonstrativo da Receita Segundo sua Natureza e Fonte de Recursos (Anexo 02, Lei Nº 4.320/64)

CÓDIGO	ESPECIFICAÇÃO	ID	GDR	FT	PF	DDR	OPTATIVO	SUBALÍNEA	ALÍNEA	RUBRICA	SUB-FONTE	FONTE	CATEGORIA
1.7.2.4.02.00.00.00	TRANSFERÊNCIAS DE RECURSOS DA COMPLEMENTAÇÃO DA UNIÃO AO FUNDEB								15.365.000,00				
1.7.2.4.02.00.00.00	TRANSFERÊNCIAS DE RECURSOS DA COMPLEMENTAÇÃO DA UNIÃO AO FUNDEB - FUNDEB 60%	9	2	18	P	018			9.987.250,00				
1.7.2.4.02.00.00.00	TRANSFERÊNCIAS DE RECURSOS DA COMPLEMENTAÇÃO DA UNIÃO AO FUNDEB - FUNDEB 40%	9	2	19	P	019			5.377.750,00				
1.7.6.0.00.00.00.00	TRANSFERÊNCIAS DE CONVÊNIO										570.000,00		
1.7.6.1.00.00.00.00	TRANSFERÊNCIAS CONVÊNIO UNIÃO E ENTIDADES									370.000,00			
1.7.6.1.02.00.00.00	TRANSFERÊNCIAS CONVÊNIO UNIÃO DESTINADAS A PROGRAMA DE EDUCAÇÃO								210.000,00				
1.7.6.1.02.01.00.00	PROGRAMA SEGUNDO TEMPO - TRANSF. CONV.-EDUCAÇÃO	9	2	22	P	178		210.000,00					
1.7.6.1.99.00.00.00	OUTRAS TRANSFERÊNCIAS DE CONVÊNIOS DA UNIÃO								160.000,00				
1.7.6.1.99.03.00.00	MINISTÉRIO DO DESENVOLVIMENTO SOCIAL E COMBATE A FOME							160.000,00					
1.7.6.1.99.03.01.00	PROGRAMA ESTAÇÃO JUVENTUDE - TRANSF. CONV.-OUTROS	9	2	24	P	184	160.000,00						
1.7.6.2.00.00.00.00	TRANSFERÊNCIAS CONVÊNIO DOS ESTADOS E DO DISTRITO FEDERAL E DE SUAS ENTIDADES									200.000,00			
1.7.6.2.02.00.00.00	TRANSFERÊNCIAS CONVÊNIO ESTADO DESTINADAS A PROGRAMA DE EDUCAÇÃO								200.000,00				
1.7.6.2.02.03.00.00	PETE - TRANSPORTE ESCOLAR - TRANSF. CONV.-EDUCAÇÃO	8	2	22	P	179		200.000,00					
1.9.0.0.00.00.00.00	OUTRAS RECEITAS CORRENTES											2.303.600,00	
1.9.1.0.00.00.00.00	MULTAS E JUROS DE MORA										980.200,00		
1.9.1.1.00.00.00.00	MULTAS E JUROS DE MORA DOS TRIBUTOS									1.200,00			
1.9.1.1.00.00.00.00	MULTAS E JUROS DE MORA DOS TRIBUTOS - RECURSOS ORDINÁRIOS	0	1	00	P	000				600,00			
1.9.1.1.00.00.00.00	MULTAS E JUROS DE MORA DOS TRIBUTOS - 25% - EDUCAÇÃO	7	2	01	P	025				300,00			
1.9.1.1.00.00.00.00	MULTAS E JUROS DE MORA DOS TRIBUTOS - 15% - SAÚDE	6	2	02	P	015				300,00			
1.9.1.9.00.00.00.00	MULTAS DE OUTRAS ORIGENS									979.000,00			
1.9.1.9.15.00.00.00	MULTAS PREVISTAS NA LEGISLAÇÃO DE TRÂNSITO - RECURSOS ORDINÁRIOS	0	1	00	P	000			924.000,00				
1.9.1.9.48.00.00.00	MULTAS APLICADAS PELO TRIBUNAIS DE CONTAS - RECURSOS ORDINÁRIOS	0	1	00	P	000			5.000,00				
1.9.1.9.50.00.00.00	MULTAS POR AUTO INFRAÇÃO - RECURSOS ORDINÁRIOS	0	1	00	P	000			40.000,00				
1.9.1.9.99.00.00.00	OUTRAS MULTAS								10.000,00				
1.9.1.9.99.01.00.00	OUTRAS MULTAS - RECURSOS ORDINÁRIOS	0	1	00	P	000		10.000,00					



# PREFEITURA MUNICIPAL DE PAULO AFONSO

Orçamento 2016

AV APOLONIO SALES  
CENTRO  
C.N.P.J. : 14.217.327/0001-24

## Anexo III - Demonstrativo da Receita Segundo sua Natureza e Fonte de Recursos (Anexo 02, Lei Nº 4.320/64)

CÓDIGO	ESPECIFICAÇÃO	ID	GDR	FT	PF	DDR	OPTATIVO	SUBALÍNEA	ALÍNEA	RUBRICA	SUB-FONTE	FONTE	CATEGORIA
1.9.2.0.00.00.00.00	INDENIZAÇÕES E RESTITUIÇÕES										289.000,00		
1.9.2.1.00.00.00.00	INDENIZAÇÕES									30.000,00			
1.9.2.1.99.00.00.00	OUTRAS INDENIZAÇÕES								30.000,00				
1.9.2.1.99.01.00.00	RESSARCIMENTO TCM - RECURSOS ORDINÁRIOS	0	1	00	P	000		30.000,00					
1.9.2.2.00.00.00.00	RESTITUIÇÕES									259.000,00			
1.9.2.2.01.00.00.00	RESTITUIÇÕES CONVENIOS - TRANSF. CONV.-OUTROS	9	2	24	P	168			80.000,00				
1.9.2.2.07.00.00.00	Recuperação de Despesas de Exercícios Anteriores - RECURSOS ORDINÁRIOS	0	1	00	P	000			100.000,00				
1.9.2.2.99.00.00.00	OUTRAS RESTITUIÇÕES								79.000,00				
1.9.2.2.99.01.00.00	RESTITUIÇÕES MDE - RECURSOS FNDE	9	2	15	P	169		4.000,00					
1.9.2.2.99.02.00.00	RESTITUIÇÕES PMPA - RECURSOS ORDINÁRIOS	0	1	00	P	000		65.000,00					
1.9.2.2.99.03.00.00	RESTITUIÇÕES FMS - RECURSOS SUS	0	1	14	P	076		2.000,00					
1.9.2.2.99.04.00.00	RESTITUIÇÕES PMPA 2º - RECURSOS FNAS	9	2	29	P	237		8.000,00					
1.9.3.0.00.00.00.00	RECEITA DA DÍVIDA ATIVA										1.016.000,00		
1.9.3.1.00.00.00.00	RECEITA DA DÍVIDA ATIVA TRIBUTÁRIA									1.015.000,00			
1.9.3.1.09.00.00.00	RECEITA DA DÍVIDA ATIVA DA TAFIC. - RECURSOS ORDINÁRIOS	0	1	00	P	000			100.000,00				
1.9.3.1.11.00.00.00	RECEITA DA DÍVIDA ATIVA DO IPTU								900.000,00				
1.9.3.1.11.00.00.00	RECEITA DA DÍVIDA ATIVA DO IPTU - RECURSOS ORDINÁRIOS	0	1	00	P	000			450.000,00				
1.9.3.1.11.00.00.00	RECEITA DA DÍVIDA ATIVA DO IPTU - 25% - EDUCAÇÃO	7	2	01	P	025			225.000,00				
1.9.3.1.11.00.00.00	RECEITA DA DÍVIDA ATIVA DO IPTU - 15% - SAÚDE	6	2	02	P	015			225.000,00				
1.9.3.1.12.00.00.00	RECEITA DA DÍVIDA ATIVA DO ITBI								10.000,00				
1.9.3.1.12.00.00.00	RECEITA DA DÍVIDA ATIVA DO ITBI - RECURSOS ORDINÁRIOS	0	1	00	P	000			5.000,00				
1.9.3.1.12.00.00.00	RECEITA DA DÍVIDA ATIVA DO ITBI - 25% - EDUCAÇÃO	7	2	01	P	025			2.500,00				
1.9.3.1.12.00.00.00	RECEITA DA DÍVIDA ATIVA DO ITBI - 15% - SAÚDE	6	2	02	P	015			2.500,00				
1.9.3.1.13.00.00.00	RECEITA DA DÍVIDA ATIVA DO ISS								5.000,00				
1.9.3.1.13.00.00.00	RECEITA DA DÍVIDA ATIVA DO ISS - RECURSOS ORDINÁRIOS	0	1	00	P	000			2.500,00				
1.9.3.1.13.00.00.00	RECEITA DA DÍVIDA ATIVA DO ISS - 25% - EDUCAÇÃO	7	2	01	P	025			1.250,00				
1.9.3.1.13.00.00.00	RECEITA DA DÍVIDA ATIVA DO ISS - 15% - SAÚDE	6	2	02	P	015			1.250,00				
1.9.3.2.00.00.00.00	RECEITA DÍVIDA ATIVA NÃO TRIBUTÁRIA									1.000,00			



## PREFEITURA MUNICIPAL DE PAULO AFONSO

Orçamento 2016

AV APOLONIO SALES  
CENTRO  
C.N.P.J. : 14.217.327/0001-24Anexo III - Demonstrativo da Receita Segundo sua Natureza e  
Fonte de Recursos (Anexo 02, Lei N° 4.320/64)

CÓDIGO	ESPECIFICAÇÃO	ID	GDR	FT	PF	DDR	OPTATIVO	SUBALÍNEA	ALÍNEA	RUBRICA	SUB-FONTE	FONTE	CATEGORIA
1.9.3.2.99.00.00.00	RECEITA DÍVIDA ATIVA NÃO TRIBUTÁRIA OUTRAS RECEITAS								1.000,00				
1.9.3.2.99.01.00.00	RECEITA DÍVIDA ATIVA NÃO TRIBUTÁRIA OUTRAS RECEITAS-PRINCIPAL - RECURSOS ORDINÁRIOS	0	1	00	P	000		1.000,00					
1.9.9.0.00.00.00.00	RECEITAS DIVERSAS										18.400,00		
1.9.9.0.99.00.00.00	OUTRAS RECEITAS - RECURSOS ORDINÁRIOS	0	1	00	P	000			18.400,00				
2.0.0.0.00.00.00.00	RECEITAS DE CAPITAL												7.094.970,00
2.2.0.0.00.00.00.00	ALIENAÇÃO DE BENS											1.970.000,00	
2.2.1.0.00.00.00.00	ALIENAÇÃO DE BENS MÓVEIS										370.000,00		
2.2.1.9.00.00.00.00	ALIENAÇÃO DE OUTROS BENS MÓVEIS - ALIENAÇÃO DE BENS	0	2	92	P	254				370.000,00			
2.2.2.0.00.00.00.00	ALIENAÇÃO DE BENS IMÓVEIS										1.600.000,00		
2.2.2.9.00.00.00.00	ALIENAÇÃO DE OUTROS BENS IMÓVEIS - ALIENAÇÃO DE BENS	0	2	92	P	254				1.600.000,00			
2.4.0.0.00.00.00.00	TRANSFERÊNCIAS DE CAPITAL											5.124.970,00	
2.4.2.0.00.00.00.00	TRANSFERÊNCIAS INTERGOVERNAMENTAIS										2.794.970,00		
2.4.2.1.00.00.00.00	TRANSFERÊNCIAS DA UNIÃO									2.794.970,00			
2.4.2.1.01.00.00.00	TRANSFERÊNCIAS DE RECURSOS DO SUS								2.024.970,00				
2.4.2.1.01.01.00.00	BLOCO DE INVESTIMENTO							2.024.970,00					
2.4.2.1.01.01.04.00	Unidade de Pronto Atendimento - UPA - RECURSOS SUS	9	2	14	P	108	600.000,00						
2.4.2.1.01.01.05.00	Incentivo para Construção de CAPS - RECURSOS SUS	9	2	14	P	034	500.000,00						
2.4.2.1.01.01.06.00	Estruturação de Unidades em Saúde - Equipamentos - RECURSOS SUS	9	2	14	P	076	924.970,00						
2.4.2.1.02.00.00.00	TRANSFERÊNCIAS DE RECURSOS DESTINADOS A PROG DE EDUCAÇÃO								770.000,00				
2.4.2.1.02.01.00.00	CONSTRUÇÃO DE QUADRA POLIESPORTIVAS - RECURSOS FNDE	9	2	15	P	166	300.000,00						
2.4.2.1.02.02.00.00	CONSTRUÇÃO DE QUADRA POLIESPORTIVAS - COBERTURA - RECURSOS FNDE	9	2	15	P	167	50.000,00						
2.4.2.1.02.03.00.00	CONSTRUÇÃO DE CRECHES - RECURSOS FNDE	9	2	15	P	165	270.000,00						
2.4.2.1.02.04.00.00	CAMINHO DA ESCOLA - RECURSOS FNDE	9	2	15	P	153	150.000,00						
2.4.7.0.00.00.00.00	TRANSFERÊNCIAS DE CONVÊNIOS										2.330.000,00		
2.4.7.1.00.00.00.00	TRANSFERÊNCIA CONVÊNIO UNIÃO ENTIDADES									2.250.000,00			
2.4.7.1.99.00.00.00	OUTRAS TRANSFERÊNCIAS DE CONVÊNIO DA UNIÃO								2.250.000,00				
2.4.7.1.99.03.00.00	MINISTÉRIO DO DESENVOLVIMENTO SOCIAL E COMBATE A FOME							450.000,00					
2.4.7.1.99.03.01.00	MODERNIZAÇÃO DO BANCO DE ALIMENTOS - TRANSF. CONV.-OUTROS	9	2	24	P	184	450.000,00						





# PREFEITURA MUNICIPAL DE PAULO AFONSO


Orçamento 2016

AV APOLONIO SALES  
CENTRO  
C.N.P.J. : 14.217.327/0001-24

## Anexo III - Demonstrativo da Receita Segundo sua Natureza e Fonte de Recursos (Anexo 02, Lei Nº 4.320/64)

CÓDIGO	ESPECIFICAÇÃO	ID	GDR	FT	PF	DDR	OPTATIVO	SUBALÍNEA	ALÍNEA	RUBRICA	SUB-FONTE	FONTE	CATEGORIA
2.4.7.1.99.07.00.00	MINISTÉRIO DA AGRICULTURA, PECUÁRIA E ABASTECIMENTO							100.000,00					
2.4.7.1.99.07.01.00	PAVIMENTAÇÃO DE ESTRADAS VICINAIS DO POVOADO DO RIACHO E DO JUA - TRANSF. CONV.-OUTROS	9	2	24	P	188	100.000,00						
2.4.7.1.99.12.00.00	MINISTÉRIO DO TURISMO							150.000,00					
2.4.7.1.99.12.01.00	PAVIMENTAÇÃO DE RUAS E AVENIDAS - TRANSF. CONV.-OUTROS	9	2	24	P	188	150.000,00						
2.4.7.1.99.13.00.00	MINISTÉRIO DA CULTURA							50.000,00					
2.4.7.1.99.13.01.00	CONSTRUÇÃO DA PRAÇA DO PAC - PEC - TRANSF. CONV.-OUTROS	9	2	24	P	188	50.000,00						
2.4.7.1.99.15.00.00	MINISTÉRIO DO ESPORTE							800.000,00					
2.4.7.1.99.15.01.00	CONSTRUÇÃO DE 4 QUADRAS POLIESPORTIVAS - TRANSF. CONV.-OUTROS	9	2	24	P	188	300.000,00						
2.4.7.1.99.15.02.00	CONSTRUÇÃO DO CIE III-CENTRO DE INICIAÇÃO DO ESPORTE - TRANSF. CONV.-OUTROS	9	2	24	P	188	500.000,00						
2.4.7.1.99.17.00.00	MINISTÉRIO DAS CIDADES							700.000,00					
2.4.7.1.99.17.01.00	PAVIMENTAÇÃO DE RUAS - TRANSF. CONV.-OUTROS	9	2	24	P	188	700.000,00						
2.4.7.2.00.00.00.00	TRANSFERÊNCIA CONVÊNIO DOS ESTADOS E DISTR. FEDERAL E SUAS ENTIDADES									80.000,00			
2.4.7.2.99.00.00.00	OUTRAS TRANSFERÊNCIAS CONVÊNIO DOS ESTADOS								80.000,00				
2.4.7.2.99.01.00.00	SEC. DESENVOLVIMENTO URBANO							80.000,00					
2.4.7.2.99.01.01.00	URBANIZAÇÃO DA RUA DA HARMONIA - TRANSF. CONV.-OUTROS	9	2	24	P	192	80.000,00						
9.0.0.0.00.00.00.00	DEDUÇÃO DA RECEITA												-19.240.000,00
9.7.2.1.01.03.00.00	DEDUÇÃO DE RECEITA DO FPM - FUNDEB - 25% - EDUCAÇÃO	7	2	01	P	025		-8.800.000,00					
9.7.2.1.01.05.00.00	DEDUÇÃO DE RECEITA DA TRANSF. IMP. S/ PROP. TERRITORIAL RURAL - ITR - 25% - EDUCAÇÃO	7	2	01	P	025		-2.000,00					
9.7.2.1.36.00.00.00	DEDUÇÃO DE RECEITA PARA FORMAÇÃO DO FUNDEB - LEI COMP 87/96 - 25% - EDUCAÇÃO	7	2	01	P	025			-56.000,00				
9.7.2.2.01.02.00.00	DEDUÇÃO DA RECEITA DO IPVA - 25% - EDUCAÇÃO	7	2	01	P	025		-1.220.000,00					
9.7.2.2.01.03.00.00	DEDUÇÃO DA RECEITA PARA FORMAÇÃO FUNDEB - ICMS - 25% - EDUCAÇÃO	7	2	01	P	025		-9.000.000,00					
9.7.2.2.01.05.00.00	DEDUÇÃO DA RECEITA PARA FORMAÇÃO FUNDEB - IPI EXPORTAÇÃO - 25% - EDUCAÇÃO	7	2	01	P	025		-162.000,00					

**TOTAL: 218.000.000,00**



ANEXO IV: NATUREZA DA DESPESA  
(Anexo 02, Lei nº 4.320/64)




# PREFEITURA MUNICIPAL DE PAULO AFONSO

AV APOLONIO SALES  
CENTRO  
C.N.P.J. : 14.217.327/0001-24

Orçamento 2016

## Anexo IV - Natureza da Despesa (Anexo 02, Lei Nº 4.320/64)

CÓDIGO	ESPECIFICAÇÃO	SUB-ELEMENTO	ELEMENTO	MODALIDADE	GRUPO	CATEGORIA
3.0.0.0.00.00	DESPESAS CORRENTES					202.469.800,00
3.1.0.0.00.00	PESSOAL E ENCARGOS SOCIAIS				113.773.320,00	
3.1.9.0.00.00	APLICACOES DIRETAS			113.773.320,00		
3.1.9.0.01.00	APOSENTADORIAS E REFORMAS		310.000,00			
3.1.9.0.03.00	PENSOES		100.000,00			
3.1.9.0.04.00	CONTRATAÇÃO POR TEMPO DETERMINADO		42.234.600,00			
3.1.9.0.11.00	VENC VANT FIXAS - PESSOAL CIVIL		50.125.750,00			
3.1.9.0.13.00	OBRIGACOES PATRONAIS		18.585.000,00			
3.1.9.0.91.00	SENTENCAS JUDICIAIS		125.000,00			
3.1.9.0.94.00	INDENIZACOES E RESTITUICOES TRABALH		2.294.970,00			
3.2.0.0.00.00	JUROS E ENCARGOS DA DIVIDA				2.000,00	
3.2.9.0.00.00	APLICACOES DIRETAS			2.000,00		
3.2.9.0.21.00	JUROS SOBRE A DIVIDA POR CONTRATO		1.000,00			
3.2.9.0.22.00	OUTROS ENCARGOS DIVIDA P/ CONTRATO		1.000,00			
3.3.0.0.00.00	OUTRAS DESPESAS CORRENTES				88.694.480,00	
3.3.2.0.93.00	INDENIZAÇÕES E RESTITUIÇÕES		10.000,00			
3.3.3.0.93.00	INDENIZAÇÕES E RESTITUIÇÕES		4.000,00			
3.3.5.0.00.00	TRANSF INST PRIV S/FINS LUCRATIVOS			303.000,00		
3.3.5.0.41.00	CONTRIBUICOES		12.000,00			
3.3.5.0.43.00	SUBVENCÕES SOCIAIS		291.000,00			
3.3.7.1.70.00	Rateio pela Participação em Consórcio Público		12.000,00			
3.3.9.0.00.00	APLICACOES DIRETAS			88.365.480,00		
3.3.9.0.10.00	Seguro Desemprego e Abono Salarial		7.500,00			
3.3.9.0.14.00	DIARIAS - CIVIL		841.000,00			
3.3.9.0.30.00	MATERIAL DE CONSUMO		16.360.650,00			
3.3.9.0.31.00	PREMIACOES CULT. ART. CIENT. DESPOR		5.000,00			
3.3.9.0.32.00	MATERIAL DE DISTRIBUICAO GRATUITA		2.634.000,00			
3.3.9.0.33.00	PASSAGENS E DESPESAS COM LOCOMOCAO		776.000,00			
3.3.9.0.34.00	OUTRAS DESP PES CONT TERCEIRIZACAO		30.000,00			
3.3.9.0.35.00	SERVICOS DE CONSULTORIA		1.936.000,00			
3.3.9.0.36.00	OUTROS SERV TERCEIROS - P. FISICA		5.351.000,00			
3.3.9.0.37.00	LOCACAO DE MAO-DE-OBRA		1.050,00			
3.3.9.0.39.00	OUTROS SERV TERCEIROS - P. JURIDICA		55.529.078,00			
3.3.9.0.43.00	SUBVENCÕES SOCIAIS		62.704,00			
3.3.9.0.47.00	OBRIGACOES TRIBUT. E CONTRIBUTIVAS		1.576.500,00			
3.3.9.0.48.00	OUTROS AUX. FINANCEIROS P. FISICAS		2.971.000,00			
3.3.9.0.91.00	SENTENCAS JUDICIAIS		7.000,00			
3.3.9.0.92.00	DESPESAS DE EXERCICIOS ANTERIORES		187.500,00			
3.3.9.0.93.00	INDENIZACOES E RESTITUICOES		89.500,00			
4.0.0.0.00.00	DESPESAS DE CAPITAL					15.295.200,00
4.4.0.0.00.00	INVESTIMENTOS				14.082.200,00	



# PREFEITURA MUNICIPAL DE PAULO AFONSO

Orçamento 2016

AV APOLONIO SALES  
CENTRO

Anexo IV - Natureza da Despesa (Anexo 02, Lei Nº 4.320/64)

C.N.P.J. : 14.217.327/0001-24

CÓDIGO	ESPECIFICAÇÃO	SUB-ELEMENTO	ELEMENTO	MODALIDADE	GRUPO	CATEGORIA
4.4.9.0.00.00	APLICACOES DIRETAS			14.082.200,00		
4.4.9.0.51.00	OBRAS E INSTALACOES		10.555.000,00			
4.4.9.0.52.00	EQUIPAMENTOS E MATERIAL PERMANENTE		3.494.200,00			
4.4.9.0.61.00	AQUISICAO DE IMOVEIS		31.000,00			
4.4.9.0.92.00	DESPESAS DE EXERCICIOS ANTERIORES		1.000,00			
4.4.9.0.93.00	INDENIZACOES E RESTITUICOES		1.000,00			
4.5.0.0.00.00	INVERSOES FINANCEIRAS				1.000,00	
4.5.9.0.00.00	APLICACOES DIRETAS			1.000,00		
4.5.9.0.51.00	AQUISICAO DE IMOVEIS		1.000,00			
4.6.0.0.00.00	AMORTIZACAO DA DIVIDA				1.212.000,00	
4.6.9.0.00.00	APLICACOES DIRETAS			1.212.000,00		
4.6.9.0.71.00	PRINCIPAL DIV. CONTRATUAL RESGATADO		1.211.000,00			
4.6.9.0.91.00	SENTENÇAS JUDICIAIS		1.000,00			
9.0.0.0.00.00	RESERVA DE CONTINGENCIA					235.000,00
9.9.0.0.00.00	RESERVA DE CONTINGENCIA				235.000,00	
9.9.9.9.00.00	RESERVA DE CONTINGENCIA			235.000,00		
9.9.9.9.99.00	RESERVA DE CONTINGENCIA		235.000,00			

**TOTAL 218.000.000,00**



Prefeitura Municipal de Paulo Afonso  
Estado da Bahia

---

## ANEXO V: - PROGRAMA DE GOVERNO

(Anexo 06, da Lei 4320/64)




PREFEITURA MUNICIPAL DE PAULO AFONSO

Orçamento 2016

AV APOLONIO SALES  
CENTRO  
C.N.P.J. : 14.217.327/0001-24

Anexo V - Programa de Governo (Anexo 06, Lei N° 4.320/64)

CÓDIGO	ESPECIFICAÇÃO	TOTAL FIXADO
<b>01.01.01 - CAMARA MUNICIPAL</b>		
01.000.0000.0.000	LEGISLATIVA	7.664.000,00
01.031.0000.0.000	AÇÃO LEGISLATIVA	7.664.000,00
01.031.0001.0.000	Atendimento e desenvolvimento da gestão Legislativa	7.664.000,00
01.031.0001.2.101	Gestão das ações legislativas	7.464.000,00
01.031.0001.5.060	Reestruturação do Prédio da Câmara Municipal de Paulo Afonso	200.000,00
		<b>7.664.000,00</b>



PREFEITURA MUNICIPAL DE PAULO AFONSO

Orçamento 2016

AV APOLONIO SALES  
CENTRO  
C.N.P.J. : 14.217.327/0001-24

Anexo V - Programa de Governo (Anexo 06, Lei N° 4.320/64)

CÓDIGO	ESPECIFICAÇÃO	TOTAL FIXADO
<b>03.02.02 - GABINETE DO PREFEITO</b>		
04.000.0000.0.000	ADMINISTRAÇÃO	2.916.000,00
04.122.0000.0.000	ADMINISTRAÇÃO GERAL	2.916.000,00
04.122.0010.0.000	PROGRAMA DE APOIO ADMINISTRATIVO	2.916.000,00
04.122.0010.2.104	Gestão das ações do Gabinete do Prefeito.	2.916.000,00
		<b>2.916.000,00</b>



## PREFEITURA MUNICIPAL DE PAULO AFONSO

Orçamento 2016

AV APOLONIO SALES  
CENTRO  
C.N.P.J. : 14.217.327/0001-24

## Anexo V - Programa de Governo (Anexo 06, Lei Nº 4.320/64)

CÓDIGO	ESPECIFICAÇÃO	TOTAL FIXADO
<b>03.03.50 - FUNDO MUNICIPAL DE SAUDE</b>		
10.000.0000.0.000	SAÚDE	68.436.020,00
10.301.0000.0.000	ATENÇÃO BÁSICA	26.082.920,00
10.301.0006.0.000	Sociedade Saudável	18.412.920,00
10.301.0006.1.155	Construção, Ampliação e reforma de UBS E SMS	2.080.000,00
10.301.0006.2.261	Gestão das Ações do PACS	3.225.000,00
10.301.0006.2.265	Gestão do Programa de Saúde Bucal - PSB	1.026.000,00
10.301.0006.2.271	Gestão do Programa Saúde da Família - PSF	7.841.970,00
10.301.0006.2.287	Gestão do Piso de Atenção Básica- PAB	3.491.950,00
10.301.0006.5.071	Caravana da Cidadania para saúde	3.000,00
10.301.0006.6.020	Gestão das Ações Básicas aos Povos Indígenas	134.000,00
10.301.0006.6.021	Gestão das Ações do NASF	560.000,00
10.301.0006.6.022	Gestão do Programa Rede Cegonha	51.000,00
10.301.0010.0.000	PROGRAMA DE APOIO ADMINISTRATIVO	7.670.000,00
10.301.0010.2.290	Gestão das Ações de Saúde	7.670.000,00
10.302.0000.0.000	ASSISTÊNCIA HOSPITALAR E AMBULATORIAL	36.538.000,00
10.302.0006.0.000	Sociedade Saudável	36.538.000,00
10.302.0006.2.273	Gestão das Ações do SAMU	3.811.000,00
10.302.0006.2.277	Gestão da Média e Alta Complexidade Ambul. e Hospit. e Implantação de UTI	32.361.000,00
10.302.0006.6.019	Gestão CEO	366.000,00
10.303.0000.0.000	SUPORTE PROFILÁTICO E TERAPÊUTICO	2.656.100,00
10.303.0006.0.000	Sociedade Saudável	2.656.100,00
10.303.0006.2.275	Gestão das Ações de Assistência Farmacêutica	2.479.000,00
10.303.0006.2.289	Gestão das Ações da Farmácia Popular	177.100,00
10.304.0000.0.000	VIGILÂNCIA SANITÁRIA	687.000,00
10.304.0006.0.000	Sociedade Saudável	687.000,00
10.304.0006.2.245	Gestão das Ações de Vigilância Sanitária	687.000,00
10.305.0000.0.000	VIGILÂNCIA EPIDEMIOLÓGICA	2.472.000,00
10.305.0006.0.000	Sociedade Saudável	2.472.000,00
10.305.0006.2.237	Gestão do Programa de HIV/AIDS e DST	155.000,00
10.305.0006.2.251	Gestão das Ações de Vigilância Epidemiológica	2.317.000,00
		<b>68.436.020,00</b>






PREFEITURA MUNICIPAL DE PAULO AFONSO

Orçamento 2016

AV APOLONIO SALES  
CENTRO  
C.N.P.J. : 14.217.327/0001-24

Anexo V - Programa de Governo (Anexo 06, Lei Nº 4.320/64)

CÓDIGO	ESPECIFICAÇÃO	TOTAL FIXADO
<b>03.09.09 - SEC. MUNICIPAL DE SERVIÇOS PÚBLICOS</b>		
04.000.0000.0.000	ADMINISTRAÇÃO	7.539.000,00
04.122.0000.0.000	ADMINISTRAÇÃO GERAL	7.539.000,00
04.122.0004.0.000	Paulo Afonso Verde, Limpo e Seguro.	973.000,00
04.122.0004.2.116	Manutenção das Ações do COMSETRAN	973.000,00
04.122.0010.0.000	PROGRAMA DE APOIO ADMINISTRATIVO	6.566.000,00
04.122.0010.2.105	Gestão das Ações da Secretaria de Serviços Públicos	6.566.000,00
15.000.0000.0.000	URBANISMO	6.536.000,00
15.452.0000.0.000	SERVIÇOS URBANOS	6.536.000,00
15.452.0004.0.000	Paulo Afonso Verde, Limpo e Seguro.	6.536.000,00
15.452.0004.2.112	Serviços de Limpeza de lixo Logradouro públicos e patios de feira	6.536.000,00
18.000.0000.0.000	GESTÃO AMBIENTAL	111.000,00
18.541.0000.0.000	PRESERVAÇÃO E CONSERVAÇÃO AMBIENTAL	111.000,00
18.541.0004.0.000	Paulo Afonso Verde, Limpo e Seguro.	111.000,00
18.541.0004.6.034	Manutenção do Aterro Sanitário	111.000,00
26.000.0000.0.000	TRANSPORTE	1.009.000,00
26.453.0000.0.000	TRANSPORTES COLETIVOS URBANOS	1.009.000,00
26.453.0004.0.000	Paulo Afonso Verde, Limpo e Seguro.	1.009.000,00
26.453.0004.2.117	Gestão das ações de transportes.	1.009.000,00
		<b>15.195.000,00</b>




PREFEITURA MUNICIPAL DE PAULO AFONSO

Orçamento 2016

AV APOLONIO SALES  
CENTRO  
C.N.P.J. : 14.217.327/0001-24

Anexo V - Programa de Governo (Anexo 06, Lei N° 4.320/64)

CÓDIGO	ESPECIFICAÇÃO	TOTAL FIXADO
<b>03.10.10 - SEC. MUNICIPAL DE DESENVOLVIMENTO ECONÔMICO</b>		
04.000.0000.0.000	ADMINISTRAÇÃO	4.522.500,00
04.122.0000.0.000	ADMINISTRAÇÃO GERAL	4.522.500,00
04.122.0010.0.000	PROGRAMA DE APOIO ADMINISTRATIVO	4.522.500,00
04.122.0010.2.120	Gestão das ações da Secretaria de Desenvolvimento Econômico	4.522.500,00
20.000.0000.0.000	AGRICULTURA	1.777.500,00
20.605.0000.0.000	ABASTECIMENTO	1.777.500,00
20.605.0005.0.000	Desenvolvimento e Potencialidades Econômicas do Mun	1.777.500,00
20.605.0005.6.030	Programa de Abastecimento de Água no Município	1.777.500,00
		<b>6.300.000,00</b>



PREFEITURA MUNICIPAL DE PAULO AFONSO

Orçamento 2016

AV APOLONIO SALES  
CENTRO  
C.N.P.J. : 14.217.327/0001-24

Anexo V - Programa de Governo (Anexo 06, Lei N° 4.320/64)

CÓDIGO	ESPECIFICAÇÃO	TOTAL FIXADO
<b>03.11.11 - SECRETARIA MUNICIPAL DE DESENVOLVIMENTO SOCIAL</b>		
08.000.0000.0.000	ASSISTÊNCIA SOCIAL	6.953.000,00
08.122.0000.0.000	ADMINISTRAÇÃO GERAL	6.953.000,00
08.122.0010.0.000	PROGRAMA DE APOIO ADMINISTRATIVO	6.953.000,00
08.122.0010.2.142	Gestão das Ações da Assistência Social	6.953.000,00
27.000.0000.0.000	DESPORTO E LAZER	77.000,00
27.812.0000.0.000	DESPORTO COMUNITÁRIO	77.000,00
27.812.0008.0.000	Gestão Social com Qualidade	77.000,00
27.812.0008.6.031	Instalação e Manutenção da PEC- Praça dos Esportes e da Cultura	77.000,00
		<b>7.030.000,00</b>



PREFEITURA MUNICIPAL DE PAULO AFONSO

Orçamento 2016

AV APOLONIO SALES  
CENTRO  
C.N.P.J. : 14.217.327/0001-24

Anexo V - Programa de Governo (Anexo 06, Lei Nº 4.320/64)

CÓDIGO	ESPECIFICAÇÃO	TOTAL FIXADO
<b>03.11.51 - FUNDO MUNICIPAL DE ASSISTÊNCIA SOCIAL</b>		
08.000.0000.0.000	ASSISTÊNCIA SOCIAL	8.570.704,00
08.243.0000.0.000	ASSISTÊNCIA À CRIANÇA E AO ADOLESCENTE	20.000,00
08.243.0008.0.000	Gestão Social com Qualidade	20.000,00
08.243.0008.6.033	MANUTENÇÃO DAS ATIVIDADES DO CONSELHO TUTELAR	20.000,00
08.244.0000.0.000	ASSISTÊNCIA COMUNITÁRIA	8.550.704,00
08.244.0008.0.000	Gestão Social com Qualidade	8.550.704,00
08.244.0008.2.143	Manut. dos Benef. Event. e Benef. assistenciais (BPC E BPC NA ESCOLA)	20.000,00
08.244.0008.2.155	Manutenção das Ações do Programa Bolsa Família (IGD)	599.000,00
08.244.0008.2.182	Manutenção das Ações de Segurança Alimentar e Nutricional	1.349.000,00
08.244.0008.3.000	Promocão e Integração ao Mundo do Trabalho (ACESSUAS)	115.000,00
08.244.0008.5.072	Caravana da Cidadania para Assistência Social	2.000,00
08.244.0008.6.025	Manutenção da Casa dos Conselhos	7.000,00
08.244.0008.6.026	Manutenção do Programa de Transferência de Rendas - Paulo Afonso Cidadania	2.790.000,00
08.244.0008.6.032	APRIMORAMENTO DA GESTÃO DO SUAS	106.000,00
08.244.0008.8.002	Manutenção da Proteção Social Básica	2.334.000,00
08.244.0008.8.003	Manutenção da Proteção Social Especial de Média Complexidade	797.704,00
08.244.0008.8.004	Manutenção da Proteção Social Especial de Alta Complexidade	396.000,00
08.244.0008.8.006	Manutenção de outras ações de Proteção Social	15.000,00
08.244.0008.8.013	IMPLANT/IMPLEMENT DO MARCO REGULATORIO DAS ORG. DA SOCIEDADE CIVIL	20.000,00
		<b>8.570.704,00</b>




PREFEITURA MUNICIPAL DE PAULO AFONSO

Orçamento 2016

AV APOLONIO SALES  
CENTRO  
C.N.P.J. : 14.217.327/0001-24

Anexo V - Programa de Governo (Anexo 06, Lei Nº 4.320/64)

CÓDIGO	ESPECIFICAÇÃO	TOTAL FIXADO
<b>03.11.52 - FUNDO MUN. DO DIREITO DA CRIANÇA E DO ADOLESCENTE</b>		
08.000.0000.0.000	ASSISTÊNCIA SOCIAL	106.000,00
08.243.0000.0.000	ASSISTÊNCIA À CRIANÇA E AO ADOLESCENTE	106.000,00
08.243.0008.0.000	Gestão Social com Qualidade	106.000,00
08.243.0008.2.147	Apoio as ações de Promoção dos direitos da Criança e do Adolescente	106.000,00
		<b>106.000,00</b>



PREFEITURA MUNICIPAL DE PAULO AFONSO

Orçamento 2016

AV APOLONIO SALES  
CENTRO  
C.N.P.J. : 14.217.327/0001-24

Anexo V - Programa de Governo (Anexo 06, Lei Nº 4.320/64)

CÓDIGO	ESPECIFICAÇÃO	TOTAL FIXADO
<b>03.11.54 - FUNDO MUNICIPAL DE HABITAÇÃO E INTERESSE SOCIAL</b>		
08.000.0000.0.000	ASSISTÊNCIA SOCIAL	725.000,00
08.244.0000.0.000	ASSISTÊNCIA COMUNITÁRIA	725.000,00
08.244.0008.0.000	Gestão Social com Qualidade	725.000,00
08.244.0008.5.024	Melhorando a Habitação e a Habitabilidade	725.000,00
		<b>725.000,00</b>



PREFEITURA MUNICIPAL DE PAULO AFONSO

Orçamento 2016

AV APOLONIO SALES  
CENTRO  
C.N.P.J. : 14.217.327/0001-24

Anexo V - Programa de Governo (Anexo 06, Lei Nº 4.320/64)

CÓDIGO	ESPECIFICAÇÃO	TOTAL FIXADO
<b>03.12.12 - ADMINISTRAÇÃO DE BAIROS</b>		
04.000.0000.0.000	ADMINISTRAÇÃO	1.145.000,00
04.122.0000.0.000	ADMINISTRAÇÃO GERAL	1.145.000,00
04.122.0010.0.000	PROGRAMA DE APOIO ADMINISTRATIVO	1.145.000,00
04.122.0010.6.006	Gestão das ações do BTN	1.145.000,00



PREFEITURA MUNICIPAL DE PAULO AFONSO

Orçamento 2016

AV APOLONIO SALES  
CENTRO  
C.N.P.J. : 14.217.327/0001-24

Anexo V - Programa de Governo (Anexo 06, Lei N° 4.320/64)

CÓDIGO	ESPECIFICAÇÃO	TOTAL FIXADO
<b>03.13.13 - SECRETARIA MUNICIPAL DE TURISMO</b>		
04.000.0000.0.000	ADMINISTRAÇÃO	971.226,00
04.695.0000.0.000	TURISMO	971.226,00
04.695.0010.0.000	PROGRAMA DE APOIO ADMINISTRATIVO	971.226,00
04.695.0010.8.010	Manutenção das ações da Secretaria Municipal de Turismo	971.226,00
		971.226,00





PREFEITURA MUNICIPAL DE PAULO AFONSO

Orçamento 2016

AV APOLONIO SALES  
CENTRO  
C.N.P.J. : 14.217.327/0001-24

Anexo V - Programa de Governo (Anexo 06, Lei Nº 4.320/64)

CÓDIGO	ESPECIFICAÇÃO	TOTAL FIXADO
<b>03.14.14</b>	<b>- PROCURADORIA GERAL DO MUNICÍPIO</b>	
04.000.0000.0.000	ADMINISTRAÇÃO	900.000,00
04.122.0000.0.000	ADMINISTRAÇÃO GERAL	900.000,00
04.122.0010.0.000	PROGRAMA DE APOIO ADMINISTRATIVO	900.000,00
04.122.0010.4.218	Gestão de serviços da procuradoria geral do município.	900.000,00




PREFEITURA MUNICIPAL DE PAULO AFONSO

Orçamento 2016

AV APOLONIO SALES  
CENTRO  
C.N.P.J. : 14.217.327/0001-24

Anexo V - Programa de Governo (Anexo 06, Lei Nº 4.320/64)

CÓDIGO	ESPECIFICAÇÃO	TOTAL FIXADO
<b>03.15.15 - SECRETARIA MUNICIPAL DE RELAÇÕES INSTITUCIONAIS</b>		
04.000.0000.0.000	ADMINISTRAÇÃO	195.000,00
04.122.0000.0.000	ADMINISTRAÇÃO GERAL	195.000,00
04.122.0010.0.000	PROGRAMA DE APOIO ADMINISTRATIVO	195.000,00
04.122.0010.6.070	GESTÃO DAS AÇÕES DA SECRETARIA DE RELAÇÕES INSTITUCIONAIS	195.000,00
		<b>195.000,00</b>




PREFEITURA MUNICIPAL DE PAULO AFONSO

Orçamento 2016

AV APOLONIO SALES  
CENTRO  
C.N.P.J. : 14.217.327/0001-24

Anexo V - Programa de Governo (Anexo 06, Lei Nº 4.320/64)

CÓDIGO	ESPECIFICAÇÃO	TOTAL FIXADO
<b>03.16.16 - SEC. MUNICIPAL DE CULTURA E ESPORTE</b>		
04.000.0000.0.000	ADMINISTRAÇÃO	1.434.000,00
04.122.0000.0.000	ADMINISTRAÇÃO GERAL	1.434.000,00
04.122.0010.0.000	PROGRAMA DE APOIO ADMINISTRATIVO	1.434.000,00
04.122.0010.8.012	Gestão das ações da Secretaria de Cultura e Esporte	1.434.000,00
13.000.0000.0.000	CULTURA	1.989.000,00
13.392.0000.0.000	DIFUSÃO CULTURAL	1.989.000,00
13.392.0009.0.000	Eventos como principal estratégia de comunicação.	1.989.000,00
13.392.0009.8.008	Manutenção das ações da Cultura	227.500,00
13.392.0009.8.011	Gestão do Calendário de Eventos	1.761.500,00
27.000.0000.0.000	DESPORTO E LAZER	165.000,00
27.812.0000.0.000	DESPORTO COMUNITÁRIO	165.000,00
27.812.0009.0.000	Eventos como principal estratégia de comunicação.	165.000,00
27.812.0009.8.009	Manutenção das ações dos Esportes	165.000,00
		<b>3.588.000,00</b>




PREFEITURA MUNICIPAL DE PAULO AFONSO

Orçamento 2016

AV APOLONIO SALES  
CENTRO  
C.N.P.J. : 14.217.327/0001-24

Anexo V - Programa de Governo (Anexo 06, Lei Nº 4.320/64)

CÓDIGO	ESPECIFICAÇÃO	TOTAL FIXADO
<b>03.88.88 - ENCARGOS GERAIS DO MUNICÍPIO</b>		
28.000.0000.0.000	ENCARGOS ESPECIAIS	1.410.000,00
28.846.0000.0.000	OUTROS ENCARGOS ESPECIAIS	1.410.000,00
28.846.0888.0.000	ENCARGOS GERAIS	1.410.000,00
28.846.0888.8.888	ENCARGOS GERAIS DO MUNICÍPIO	1.410.000,00
		<b>1.410.000,00</b>



PREFEITURA MUNICIPAL DE PAULO AFONSO

Orçamento 2016

AV APOLONIO SALES  
CENTRO  
C.N.P.J. : 14.217.327/0001-24

Anexo V - Programa de Governo (Anexo 06, Lei Nº 4.320/64)

CÓDIGO	ESPECIFICAÇÃO	TOTAL FIXADO
<b>03.99.99 - RESERVA DE CONTINGÊNCIA</b>		
99.000.0000.0.000	RESERVA DE CONTINGÊNCIA	235.000,00
99.999.0000.0.000	RESERVA DE CONTINGÊNCIA	235.000,00
99.999.0999.0.000	RESERVA DE CONTINGENCIA	235.000,00
99.999.0999.9.999	RESERVA DE CONTINGENCIA	235.000,00
		<b>235.000,00</b>



ANEXO VI: PROGRAMA DE TRABALHO DE  
GOVERNO - DEMONSTRATIVO DE  
FUNÇÕES, SUB-FUNÇÃO E PROGRAMAS  
POR PROJETOS E ATIVIDADES

(Anexo 07, da Lei 4320/64)



PREFEITURA MUNICIPAL DE PAULO AFONSO

Orçamento 2016

AV APOLONIO SALES  
CENTRO  
C.N.P.J. : 14.217.327/0001-24

Anexo V - Programa de Governo (Anexo 06, Lei Nº 4.320/64)

CÓDIGO	ESPECIFICAÇÃO	TOTAL FIXADO
<b>03.04.04 - CONTROLADORIA DO MUNICÍPIO</b>		
04.000.0000.0.000	ADMINISTRAÇÃO	355.000,00
04.122.0000.0.000	ADMINISTRAÇÃO GERAL	355.000,00
04.122.0010.0.000	PROGRAMA DE APOIO ADMINISTRATIVO	355.000,00
04.122.0010.2.219	Gestão das ativ. de direção na impl. de prog. de auditoria perma./CONTRO.	355.000,00



PREFEITURA MUNICIPAL DE PAULO AFONSO

Orçamento 2016

AV APOLONIO SALES  
CENTRO  
C.N.P.J. : 14.217.327/0001-24

Anexo V - Programa de Governo (Anexo 06, Lei Nº 4.320/64)

CÓDIGO	ESPECIFICAÇÃO	TOTAL FIXADO
<b>03.05.05 - SEC. MUNICIPAL DE PLANEJAMENTO E ORÇAMENTO</b>		
04.000.0000.0.000	ADMINISTRAÇÃO	725.000,00
04.121.0000.0.000	PLANEJAMENTO E ORÇAMENTO	725.000,00
04.121.0010.0.000	PROGRAMA DE APOIO ADMINISTRATIVO	725.000,00
04.121.0010.2.225	Gestão das Ações de Planejamento	725.000,00
		<b>725.000,00</b>






PREFEITURA MUNICIPAL DE PAULO AFONSO

Orçamento 2016

AV APOLONIO SALES  
CENTRO  
C.N.P.J. : 14.217.327/0001-24

Anexo V - Programa de Governo (Anexo 06, Lei N° 4.320/64)

CÓDIGO	ESPECIFICAÇÃO	TOTAL FIXADO
<b>03.06.06 - SEC. MUNICIPAL DE ADMINISTRAÇÃO E FINANÇAS</b>		
04.000.0000.0.000	ADMINISTRAÇÃO	7.145.000,00
04.122.0000.0.000	ADMINISTRAÇÃO GERAL	7.145.000,00
04.122.0002.0.000	Atend e Desenvol da Gestão Adm e finanças	373.500,00
04.122.0002.1.106	Implantação e coordenação do Prog. de modern. Tributária	373.500,00
04.122.0010.0.000	PROGRAMA DE APOIO ADMINISTRATIVO	6.771.500,00
04.122.0010.2.230	Gestão das ações de Administração e Finanças	6.771.500,00
		7.145.000,00




PREFEITURA MUNICIPAL DE PAULO AFONSO

Orçamento 2016

AV APOLONIO SALES  
CENTRO  
C.N.P.J. : 14.217.327/0001-24

Anexo V - Programa de Governo (Anexo 06, Lei Nº 4.320/64)

CÓDIGO	ESPECIFICAÇÃO	TOTAL FIXADO
<b>03.07.07 - SECRETARIA DE EDUCAÇÃO</b>		
12.000.0000.0.000	EDUCAÇÃO	17.953.050,00
12.122.0000.0.000	ADMINISTRAÇÃO GERAL	60.000,00
12.122.0007.0.000	Educar para a Cidadania	60.000,00
12.122.0007.2.158	Manutenção da Casa dos Estudantes	60.000,00
12.128.0000.0.000	FORMAÇÃO DE RECURSOS HUMANOS	27.200,00
12.128.0007.0.000	Educar para a Cidadania	27.200,00
12.128.0007.6.005	Formação de Professores de Educação Especial	27.200,00
12.361.0000.0.000	ENSINO FUNDAMENTAL	14.119.050,00
12.361.0007.0.000	Educar para a Cidadania	6.650.000,00
12.361.0007.2.189	Gestão das Ações da Merenda Esc./PNAE/AEE/PNAP/PNAEJA/PNAC/PNAEM	1.637.000,00
12.361.0007.2.296	Gestão das ações do Programa Dinheiro Direto na Escola - PDDE	20.000,00
12.361.0007.2.297	Gestão das Ações de Transp. Escolar Educ. Básica - PNAT E PETE ESTADUAL	3.710.000,00
12.361.0007.2.309	Gestão das Ações do Programa Segundo Tempo	227.000,00
12.361.0007.6.017	Gestão das Ações das Cotas do Salário Educação	1.056.000,00
12.361.0010.0.000	PROGRAMA DE APOIO ADMINISTRATIVO	7.469.050,00
12.361.0010.2.295	Gestão das ações da Secretaria de Educação	7.469.050,00
12.365.0000.0.000	EDUCAÇÃO INFANTIL	3.746.800,00
12.365.0007.0.000	Educar para a Cidadania	3.746.800,00
12.365.0007.6.024	Constr. Ampl. e Refor. das Escolas, Equip. Esportivos e Prédios da Edu	3.746.800,00
		<b>17.953.050,00</b>



PREFEITURA MUNICIPAL DE PAULO AFONSO

Orçamento 2016

AV APOLONIO SALES  
CENTRO  
C.N.P.J. : 14.217.327/0001-24

Anexo V - Programa de Governo (Anexo 06, Lei N° 4.320/64)

CÓDIGO	ESPECIFICAÇÃO	TOTAL FIXADO
<b>03.07.53</b>	<b>- FUNDEB</b>	
12.000.0000.0.000	EDUCAÇÃO	51.255.000,00
12.122.0000.0.000	ADMINISTRAÇÃO GERAL	4.000,00
12.122.0007.0.000	Educar para a Cidadania	4.000,00
12.122.0007.2.201	Manutenção dos Conselhos Municipais de Educação-Fundeb 40%	4.000,00
12.361.0000.0.000	ENSINO FUNDAMENTAL	48.535.250,00
12.361.0007.0.000	Educar para a Cidadania	48.535.250,00
12.361.0007.2.308	Promoção de capacitação para profiss. da Edu. Básica - FUNDEB - 40%	8.000,00
12.361.0007.6.002	Gestão das ações do Fundeb - 60%	33.315.750,00
12.361.0007.6.003	Gestão das ações do Fundeb - 40%	12.623.850,00
12.361.0007.6.028	Gestão das ações de Transp. Escolar da Edu. Básica - PNATE FUNDEB 40%	2.587.650,00
12.365.0000.0.000	EDUCAÇÃO INFANTIL	2.715.750,00
12.365.0007.0.000	Educar para a Cidadania	2.715.750,00
12.365.0007.2.291	Cons., Ampl. e Ref. das Escolas, Equip. Esport. e Prédios da Edu. - FUNDEB 40%	2.715.750,00
		<b>51.255.000,00</b>



PREFEITURA MUNICIPAL DE PAULO AFONSO

Orçamento 2016

AV APOLONIO SALES  
CENTRO  
C.N.P.J. : 14.217.327/0001-24

Anexo V - Programa de Governo (Anexo 06, Lei Nº 4.320/64)

CÓDIGO	ESPECIFICAÇÃO	TOTAL FIXADO
<b>03.08.08 - SEC. MUN. DE INFRA-ESTRUTURA E MEIO AMBIENTE</b>		
04.000.0000.0.000	ADMINISTRAÇÃO	6.226.000,00
04.122.0000.0.000	ADMINISTRAÇÃO GERAL	6.226.000,00
04.122.0010.0.000	PROGRAMA DE APOIO ADMINISTRATIVO	6.226.000,00
04.122.0010.2.232	Gestão das Ações de Infra Estrutura e Meio Ambiente	6.226.000,00
15.000.0000.0.000	URBANISMO	8.620.000,00
15.451.0000.0.000	INFRA-ESTRUTURA URBANA	8.620.000,00
15.451.0003.0.000	Construindo o Futuro	8.620.000,00
15.451.0003.1.126	Constr. manut. e reforma de edificações, equip. e espaços públ.	596.000,00
15.451.0003.1.127	Pavimentação e recuperação de vias	7.059.000,00
15.451.0003.1.128	Const. reforma, ampl. e manut. do sistema de iluminação pública	652.000,00
15.451.0003.1.142	Construção Ciclovia	24.000,00
15.451.0003.5.074	Constr. e/ou Ampl. e Ref. da Ponte de Acesso a Ilha de Paulo Afonso	9.000,00
15.451.0003.5.079	Construção da PEC - Praça dos Esportes e da Cultura	270.000,00
17.000.0000.0.000	SANEAMENTO	334.000,00
17.512.0000.0.000	SANEAMENTO BÁSICO URBANO	334.000,00
17.512.0003.0.000	Construindo o Futuro	334.000,00
17.512.0003.1.107	Construção, ampliação e manutenção da rede de esgoto	334.000,00
		<b>15.180.000,00</b>



ANEXO XIII - DEMONSTRATIVO DA EVOLUÇÃO DA RECEITA E A SUA PROJEÇÃO PARA OS DOIS SEQUENTES ÀQUELE A QUE SE REFERIREM (L.O.A)

ESTADO DA BAHIA  
PREFEITURA MUNICIPAL DE PAULO AFONSO

FUNÇÃO	DIGNIFICACAO	MUNIC	ODR	PORTES	PL	ODR	2013		2014		2015	
							RECEITA	PROJECAO	RECEITA	PROJECAO	RECEITA	PROJECAO
1721.33.54.02.07	FAEC - Crianças Elevadas (COMPONENTE III)	0	2	14	P	045	130.000,00	100.000,00	104.155,00	108.697,04		
1721.33.55.00.00	BLOCO DE VIGILANCIA EM SAUDE						925.000,00	1.083.000,00	1.075.926,75	1.068.554,01		
1721.33.55.01.00	PISO FIJO DE VIGILANCIA SANITARIA - PFVISA						70.000,00	112.000,00	119.778,26	124.755,04		
1721.33.55.01.03	PFVISA - Parte Ativa	0	2	14	P	091	15.000,00	15.000,00	15.000,00	15.272,40		
1721.33.55.01.04	PFVISA - Parte Fins	0	2	14	P	062	100.000,00	100.000,00	104.155,00	108.482,64		
1721.33.55.02.00	VIGILANCIA E PROMOCAO DA SAUDE						245.070,00	970.000,00	926.148,50	943.788,07		
1721.33.55.02.01	Plano Foco de Vigilância em Saúde	9	2	14	P	090	75.000,00	75.000,00	78.162,50	813.919,80		
1721.33.55.02.02	Incentivo Apoio-Via Prev. Cont. DST/AIDS e Hepatite Virais - FVVS	9	2	14	P	105	120.000,00	124.300,00	124.300,00	130.179,17		
1721.33.55.02.03	Incentivos Pontuais de Apoio e Serviços de VS	9	2	14	P	094	100.000,00	104.155,00	104.155,00	109.452,64		
1721.34.00.00.00	TRANSFERENCIA DE RECURSOS DO FUNDO NACIONAL DE ASSISTENCIA SOCIAL - FNAS						2.683.253,00	1.651.000,00	1.761.261,05	1.834.241,45		
1721.34.01.00.00	PROTECAO SOCIAL BASICA						1.179.800,00	653.000,00	660.132,16	708.391,64		
1721.34.01.01.00	PBF - PISO BASICO FIXO	9	2	20	P	220	570.000,00	300.000,00	312.405,00	325.447,92		
1721.34.01.02.00	PISO BASICO VARIÁVEL-SCFV	9	2	20	P	222	504.000,00	300.000,00	312.405,00	325.447,92		
1721.34.01.03.00	BPC/NA ESCOLA	9	2	20	P	228	700,00	3.000,00	3.124,65	3.254,48		
1721.34.01.04.00	AÇÕES ESTRATÉGICAS DO PBT	9	2	20	P	237	99.000,00	50.000,00	52.077,50	54.241,37		
1721.34.02.00.00	PROTECAO SOCIAL ESPECIAL						668.400,00	358.000,00	404.121,40	420.912,64		
1721.34.02.01.00	PAEFI - PISO FIXO DE MÉDIA COMPLEXIDADE	9	2	20	P	221	424.800,00	150.000,00	158.648,00	173.572,22		
1721.34.02.02.00	PAC 1 - PISO DE ALTA COMPLEXIDADE 1	9	2	20	P	225	100.000,00	100.000,00	104.155,00	109.482,64		
1721.34.02.03.00	PTMC 2 - PISO DE TRANSIÇÃO DE MÉDIA COMPLEXIDADE	9	2	20	P	227	4.000,00	5.000,00	5.207,75	5.424,13		
1721.34.02.04.00	PAC 2 - PISO DE ALTA COMPLEXIDADE 2	9	2	20	P	226	78.000,00	78.000,00	81.240,90	84.616,46		
1721.34.02.05.00	ISE-MEDIDAS SOCIEDUCATIVAS	9	2	20	P	227	52.800,00	25.000,00	26.028,25	27.120,80		
1721.34.02.06.00	PISO FIXO DE MÉD. COMPLEX. ABORDAGEM SOCIAL	9	2	20	P	241		20.000,00	20.801,00	21.696,53		
1721.34.03.00.00	APRIMORAMENTO DA GESTÃO						686.763,00	600.000,00	674.930,00	650.895,84		
1721.34.03.01.00	IGD - SUAS - INDIC. DE GESTÃO DESCENTRALIZADA DO SUAS	9	2	20	P	230	92.000,00	100.000,00	104.155,00	109.482,64		
1721.34.03.02.00	IGD - BF - INDIC. DE GESTÃO DESCENTRALIZADA BOLSA FAMILIA	9	2	20	P	218	589.763,00	500.000,00	570.775,00	541.413,20		
1721.34.04.00.00	PROMOCAO DO ACESSO AO MUNDO DO TRABALHO						148.260,00	50.000,00	52.077,50	54.241,37		
1721.34.04.01.00	ACESSO AO TRABALHO	9	2	20	P	238	148.260,00	50.000,00	52.077,50	54.241,37		
1721.35.00.00.00	TRANSFERENCIAS DE RECURSOS DO FUNDO NACIONAL DO DESENVOLVIMENTO DA EDUCACAO - FNDE						4.520.000,00	4.150.000,00	4.322.432,50	4.502.029,57		
1721.35.01.00.00	TRANSFERENCIAS DO SALARIO EDUCACAO	9	2	04	P	014	2.000.000,00	2.100.000,00	2.167.255,00	2.278.135,45		
1721.35.02.00.00	TRANSFERENCIAS DIRETAS DO FNDE REFERENTE AO PROGRAMA DINHEIRO DIRETO NA ESCOLA - PDDE	9	2	15	P	141	25.000,00	20.000,00	20.531,00	21.066,52		
1721.35.03.00.00	TRANSFERENCIAS DIRETAS DO FNDE REFERENTES AO PROGRAMA NACIONAL DE ALIMENTACAO ESCOLAR - PNAE						2.065.000,00	1.962.000,00	1.930.422,10	1.998.230,09		
1721.35.03.01.00	PNAE - CÉCIE	9	2	15	P	145	80.000,00	85.000,00	87.668,40	90.464,72		
1721.35.03.02.00	PNAE - PRÉ - ESCOLA	9	2	15	P	144	240.000,00	252.000,00	262.470,60	273.518,25		
1721.35.03.03.00	PNAE-ENSINO MÉDIO	9	2	15	P	146	20.000,00	15.000,00	15.923,25	16.272,40		
1721.35.03.04.00	PNAE-EJA	9	2	15	P	148	80.000,00	52.000,00	54.160,60	56.410,97		



ANEXO XIII - DEMONSTRATIVO DA EVOLUÇÃO DA RECEITA E A SUA PROJEÇÃO PARA OS DOIS SEQUINTE ANOS À QUE SE REFEREM (L.O.A)

ESTADO DA BAHIA  
PREFEITURA MUNICIPAL DE PAULO AFONSO

CÓDIGO	DESCRIÇÃO	UNID	QUANT	VALOR	P	PDR	2016		2017		2018	
							RECEITA	PROJEÇÃO	RECEITA	PROJEÇÃO	RECEITA	PROJEÇÃO
1721.35.03.05.00	PNIAE - FUNDAMENTAL	9	2	15	P	133	856.000,00	850.000,00	265.317,36	922.102,44		
1721.35.03.09.00	PNIAE - ABE - ATENDIMENTO EDUCACIONAL ESPECIALIZADO	9	2	10	P	132	25.000,00	25.000,00	26.028,75	27.120,66		
1721.35.03.07.00	PNIAE - MAIS EDUCAÇÃO	9	2	10	P	147	750.000,00	110.000,00	104.155,00	108.482,64		
1721.35.04.00.00	TRANSFERÊNCIAS DIRETAS DO FNDE REFERENTES AO PROGRAMA NACIONAL DE APOIO AO TRANSPORTE ESCOLAR - PNATE						335.000,00	400.000,00	418.620,00	433.930,58		
1721.35.04.01.00	PNATE - TRANSPORTE ESCOLAR NO ENSINO FUNDAMENTAL	9	2	10	P	151	220.000,00	270.000,00	281.218,50	292.903,12		
1721.35.04.02.00	PNATE - TRANSPORTE ESCOLAR NO ENSINO MÉDIO	9	2	15	P	154	60.000,00	100.000,00	104.155,00	108.482,64		
1721.35.04.03.00	PNATE - TRANSPORTE ESCOLAR NO ENSINO INFANTIL	9	2	15	P	152	25.000,00	30.000,00	31.246,50	32.544,79		
1721.35.99.00.00	OUTRAS TRANSFERÊNCIAS DIRETAS DO FNDE						85.000,00	248.000,00	258.304,40	268.038,65		
1721.35.99.01.00	GESTÃO PAR. EDUCAÇÃO INCLUSIVA	9	2	15	P	159	95.000,00	22.200,00	23.122,41	24.083,15		
1721.35.99.02.00	APOIO A CRECHES-BRASIL, GARANHOSO	9	2	15	P	184						
1721.36.00.00.00	TRANSFERÊNCIA FINANCEIRA DO ICMS L.C. Nº 87/96						280.000,00	280.000,00	291.534,00	303.751,39		
1721.36.00.00.00	TRANSFERÊNCIA FINANCEIRA DO ICMS L.C. Nº 87/96 - REC. LIVRE - 60%	0	1	00	P	030	149.410,00	140.000,00	151.849,68	157.950,72		
1721.36.00.00.00	TRANSFERÊNCIA FINANCEIRA DO ICMS L.C. Nº 87/96 - EDUCAÇÃO - 25%	7	2	01	P	025	70.000,00	70.000,00	75.824,84	78.925,36		
1721.36.00.00.00	TRANSFERÊNCIA FINANCEIRA DO ICMS L.C. Nº 87/96 - SAÚDE - 15%	6	2	02	P	015	61.000,00	70.000,00	64.109,48	68.825,31		
1721.36.00.00.00	DEDUÇÃO DE RECEITA PARA FORMAÇÃO DO FUNDEB - LEI COMP. 87/96	7	2	01	P	025	150.000,00	158.000,00	158.326,60	160.750,28		
1721.99.00.00.00	OUTRAS TRANSFERÊNCIAS DA UNIÃO						780.000,00	780.000,00	812.409,00	846.164,59		
1721.99.01.00.00	ICMS EXPORTAÇÃO CEX	0	1	00	P	009	10.000,00	10.000,00	10.415,50	10.848,20		
1721.99.02.00.00	FPM - AUXÍLIO FINANCEIRO AOS MUNICÍPIOS	0	1	00	P	009	770.000,00	770.000,00	801.993,50	835.316,39		
1723.00.00.00.00	TRANSFERÊNCIA DOS ESTADOS						52.996.704,00	44.279.704,00	46.119.525,70	48.035.791,89		
1723.01.00.00.00	PARTICIPAÇÃO NA RECEITA DOS ESTADOS						50.686.000,00	41.551.000,00	43.277.444,05	45.075.621,86		
1723.01.01.00.00	COTA-PARTE DO ICMS						57.000.000,00	45.000.000,00	46.069.750,00	48.817.168,11		
1723.01.01.00.00	COTA-PARTE DO ICMS - REC. LIVRE - 60%	0	1	00	P	009	30.210.000,00	22.510.000,00	24.372.270,00	25.364.937,60		
1723.01.01.00.00	COTA-PARTE DO ICMS - EDUCAÇÃO - 25%	7	2	01	P	025	18.250.000,00	11.250.000,00	12.188.135,00	12.922.458,91		
1723.01.01.00.00	COTA-PARTE DO ICMS - SAÚDE - 15%	6	2	02	P	015	12.540.000,00	11.250.000,00	10.311.345,00	10.739.781,38		
1723.01.01.00.00	DEDUÇÃO DA RECEITA PARA FORMAÇÃO FUNDEB - ICMS	7	2	01	P	025	11.400.000,00	9.000.000,00	9.373.850,00	9.753.437,60		
1723.01.02.00.00	COTA-PARTE DO IPVA						5.500.000,00	6.100.000,00	6.353.455,00	6.617.441,06		
1723.01.02.00.00	COTA-PARTE DO IPVA - REC. LIVRE - 60%	0	1	00	P	009	2.315.000,00	3.050.000,00	3.303.786,80	3.441.009,35		
1723.01.02.00.00	COTA-PARTE DO IPVA - EDUCAÇÃO - 25%	7	2	01	P	025	1.375.000,00	1.525.000,00	1.651.686,30	1.720.534,67		
1723.01.02.00.00	COTA-PARTE DO IPVA - SAÚDE - 15%	6	2	02	P	015	1.210.000,00	1.525.000,00	1.397.760,10	1.455.897,03		
1723.01.02.00.00	DEDUÇÃO DA RECEITA DO IPVA	7	2	01	P	025	1.105.000,00	1.220.000,00	1.120.899,10	1.133.488,21		
1723.01.04.00.00	COTA-PARTE DO IPI SOBRE EXPORTAÇÃO						610.000,00	610.000,00	643.655,50	678.709,39		
1723.01.04.00.00	COTA-PARTE DO IPI SOBRE EXPORTAÇÃO - REC. LIVRE - 60%	0	1	00	P	009	429.300,00	405.000,00	436.700,96	459.928,68		
1723.01.04.00.00	COTA-PARTE DO IPI SOBRE EXPORTAÇÃO - EDUCAÇÃO - 25%	7	2	01	P	025	202.500,00	202.500,00	219.350,43	229.494,44		
1723.01.04.00.00	COTA-PARTE DO IPI SOBRE EXPORTAÇÃO - SAÚDE - 15%	6	2	02	P	015	178.200,00	202.500,00	195.894,21	199.316,05		
1723.01.04.00.00	DEDUÇÃO DA RECEITA PARA FORMAÇÃO FUNDEB - IPI EXPORTAÇÃO	7	2	01	P	025	1162.000,00	1162.000,00	1169.731,10	1175.741,88		
1723.01.13.00.00	COTA-PARTE DA CIDE						1.532.000,00	2.050.000,00	2.135.177,50	2.233.894,13		
1723.33.00.00.00	TRANSFERÊNCIAS DE RECURSOS DO ESTADO PARA PROGRAMAS DE SAÚDE						422.000,00	550.000,00	572.352,50	598.654,82		
1723.33.01.00.00	INCENTIVO ESTADUAL - PISF	8	2	14	P	111	1.000.000,00	1.000.000,00	1.041.550,00	1.084.826,40		
1723.33.02.00.00	INCENTIVO ESTADUAL - SAMU	8	2	14	P	110	1.100.000,00	1.000.000,00	1.041.550,00	1.084.826,40		
1723.33.03.00.00	INCENTIVO ESTADUAL - LUGEM	8	2	14	P	119	778.704,00	678.704,00	706.894,15	736.276,02		
1723.99.00.00.00	OUTRAS TRANSFERÊNCIAS DOS ESTADOS						120.000,00	50.000,00	53.324,00	56.796,11		
1723.99.01.00.00	TRANSFERÊNCIAS FIES LEI 8932	8	2	10	P	010	120.000,00	100.000,00	104.155,00	108.482,64		
1723.99.02.00.00	PISF - PISO BÁSICO FIXO	8	2	26	P	203	135.000,00	135.000,00	140.609,25	146.451,56		
1723.99.03.00.00	BENEFÍCIOS EVENTUAIS	8	2	26	P	201	8.000,00	8.000,00	8.332,40	8.678,61		
1723.99.04.00.00	PFMC - PISO FIXO DE MÉDIA COMPLEXIDADE	8	2	26	P	204	161.760,00	130.000,00	135.401,50	141.027,40		



ANEXO VIII - DEMONSTRATIVO DA EVOLUÇÃO DA RECEITA E A SUA PROJEÇÃO PARA OS DOIS SEQUINTE ANOS A QUE SE REFERIREM (LOA)

ESTADO DA BAHIA  
PREFEITURA MUNICIPAL DE PAULO AFONSO

CÓDIGO	DESCRIÇÃO	UNIDADE	DIR	CÓDIGO	P	DIR	2019		2020		2021	
							ORÇAM	PROJ	ORÇAM	PROJ	ORÇAM	PROJ
1722.09.06.00.00	PAC1 - PISO DE ALTA COMPLEXIDADE 1	6	2	25	P	195	108.000,00	108.000,00	112.487,40	117.181,25		
1722.05.07.00.00	PTMC - PISO DE TRANSIÇÃO DE MÉDIA COMPLEXIDADE	6	2	25	P	210	45.200,00	40.000,00	41.692,00	43.393,06		
1722.09.06.00.00	PBV - PISO BÁSICO VARIÁVEL	6	2	25	P	205	45.344,00	57.704,00	89.101,00	82.988,82		
1722.09.09.00.00	PAC2 - PISO DE ALTA COMPLEXIDADE 2	6	2	25	P	203	39.000,00	29.000,00	29.831,00	21.935,53		
1724.00.00.00.00	TRANSFERÊNCIAS MULTIGOVERNAMENTAIS						48.940.000,00	50.755.000,00	53.007.837,75	55.487.640,10		
1724.01.00.00.00	TRANSFERÊNCIAS DE RECURSOS DO FUNDO DE MANUTENÇÃO E DESENVOLVIMENTO DA EDUCAÇÃO BÁSICA - FUNDEB						32.790.000,00	35.390.000,00	37.004.272,00	38.828.267,32		
1724.01.01.00.00	FUNDEB - PARCELA FPM						9.000.000,00	9.600.000,00	9.894.725,00	10.305.850,82		
1724.01.01.00.00	FUNDEB - PARCELA FPM - 60%	9	2	16	P	016	5.850.000,00	6.175.000,00	7.519.991,00	7.832.346,93		
1724.01.01.00.00	FUNDEB - PARCELA FPM - 40%	9	2	16	P	016	3.150.000,00	3.425.000,00	2.374.734,00	2.473.503,89		
1724.01.02.00.00	FUNDEB - PARCELA LC 07/06						100.000,00	200.000,00	200.310,00	216.965,28		
1724.01.02.00.00	FUNDEB - PARCELA LC 07/06 - 60%	9	2	16	P	016	65.000,00	130.000,00	158.319,99	164.893,61		
1724.01.02.00.00	FUNDEB - PARCELA LC 07/06 - 40%	9	2	16	P	016	35.000,00	70.000,00	49.994,00	52.071,67		
1724.01.03.00.00	FUNDEB - PARCELA ICMS						18.000.000,00	17.000.000,00	17.706.380,00	18.442.048,84		
1724.01.03.00.00	FUNDEB - PARCELA ICMS - 60%	9	2	16	P	016	8.750.000,00	11.050.000,00	13.458.326,00	14.015.957,12		
1724.01.03.00.00	FUNDEB - PARCELA ICMS - 40%	9	2	16	P	016	9.250.000,00	5.950.000,00	4.249.524,00	4.426.091,72		
1724.01.04.00.00	FUNDEB - PARCELA IPI						320.000,00	300.000,00	312.485,00	325.447,82		
1724.01.04.00.00	FUNDEB - PARCELA IPI - 60%	9	2	16	P	016	209.000,00	184.000,00	232.373,40	247.340,47		
1724.01.04.00.00	FUNDEB - PARCELA IPI - 40%	9	2	16	P	016	117.000,00	116.000,00	74.991,60	78.107,35		
1724.01.05.00.00	FUNDEB - FPE						7.000.000,00	7.000.000,00	7.299.850,00	7.593.764,82		
1724.01.05.00.00	FUNDEB - FPE - 60%	9	2	16	P	016	4.550.000,00	4.550.000,00	5.541.046,00	5.771.276,46		
1724.01.05.00.00	FUNDEB - FPE - 40%	9	2	16	P	016	2.450.000,00	2.450.000,00	1.749.804,00	1.822.508,36		
1724.01.06.00.00	FUNDEB - PARCELA IPVA						1.200.000,00	1.200.000,00	1.249.860,00	1.301.781,68		
1724.01.06.00.00	FUNDEB - PARCELA IPVA - 60%	9	2	16	P	016	780.000,00	760.000,00	949.883,80	989.301,68		
1724.01.06.00.00	FUNDEB - PARCELA IPVA - 40%	9	2	16	P	016	420.000,00	420.000,00	299.976,20	312.480,00		
1724.01.07.00.00	FUNDEB - PARCELA ITCMD						140.000,00	150.000,00	300.000,00	600.000,00		
1724.01.07.00.00	FUNDEB - PARCELA ITCMD - 60%	9	2	16	P	016	81.000,00	87.500,00	228.000,00	458.000,00		
1724.01.07.00.00	FUNDEB - PARCELA ITCMD - 40%	9	2	16	P	016	49.000,00	62.500,00	72.000,00	144.000,00		
1724.01.08.00.00	FUNDEB - PARCELA ITR						30.000,00	40.000,00	41.682,00	43.393,06		
1724.01.08.00.00	FUNDEB - PARCELA ITR - 60%	9	2	16	P	016	19.500,00	26.000,00	31.663,12	32.928,77		
1724.01.08.00.00	FUNDEB - PARCELA ITR - 40%	9	2	16	P	016	10.500,00	14.000,00	9.999,88	10.414,33		
1724.02.00.00.00	TRANSFERÊNCIAS DE RECURSOS DA COMPLEMENTAÇÃO DA UNIÃO AO FUNDEB						13.150.000,00	15.365.000,00	16.003.415,75	16.968.357,67		
1724.02.00.00.00	TRANSFERÊNCIAS DE RECURSOS DA COMPLEMENTAÇÃO DA UNIÃO - 60%	9	2	16	P	016	8.547.500,00	9.987.250,00	12.162.565,97	12.847.951,82		
1724.02.00.00.00	TRANSFERÊNCIAS DE RECURSOS DA COMPLEMENTAÇÃO DA UNIÃO - 40%	9	2	16	P	016	4.602.500,00	5.377.750,00	3.840.849,78	4.060.405,84		
1760.00.00.00.00	TRANSFERÊNCIAS DE CONVÊNIO						680.000,00	670.000,00	692.035,50	678.779,83		
1761.00.00.00.00	TRANSFERÊNCIAS CONVÊNIO UNIÃO E ENTIDADES						480.000,00	370.000,00	353.725,50	362.814,54		
1761.02.00.00.00	TRANSFERÊNCIAS CONVÊNIO UNIÃO DESTINADAS A PROGRAMA DE EDUCAÇÃO						330.000,00	210.000,00	218.725,50	227.813,54		
1761.02.01.00.00	PROGRAMA SEGUINDO TEMPO	6	2	22	P	176	330.000,00	210.000,00	218.725,50	227.813,54		
1761.99.00.00.00	OUTRAS TRANSFERÊNCIAS DE CONVÊNIO DA UNIÃO						160.000,00	160.000,00	135.000,00	135.000,00		
1761.99.03.00.00	MINISTÉRIO DO DESENVOLVIMENTO SOCIAL E COMBATE À FOME						160.000,00	160.000,00	135.000,00	135.000,00		
1761.99.03.01.00	PROGRAMA ESTAÇÃO JUVENTUDE	6	2	24	P	184	160.000,00	160.000,00	135.000,00	135.000,00		
1762.00.00.00.00	TRANSFERÊNCIAS CONVÊNIO DOS ESTADOS E DO DISTRITO FEDERAL E DE SUAS ENTIDADES						200.000,00	200.000,00	208.310,00	216.965,28		
1762.02.00.00.00	TRANSFERÊNCIAS CONVÊNIO ESTADO DESTINADAS A PROGRAMA DE EDUCAÇÃO						200.000,00	200.000,00	208.310,00	216.965,28		





ANEXO VIII - DEMONSTRATIVO DA EVOLUÇÃO DA RECEITA E A SUA PROJEÇÃO PARA OS DOIS SEQUENTES ÀQUELE A QUE SE REFERIREM (LOA)

ESTADO DA BAHIA  
PREFEITURA MUNICIPAL DE PAULO AFONSO

CÓDIGO	DESCRIÇÃO	MUNICÍPIO	FUNDO	RBR	PONTOS	P	RBR	2015		PROJEÇÃO	
								2015	2016	2017	2018
1782.02.03.00.00	PETE - TRANSPORTE ESCOLAR		6	2	22	P	174	200.000,00	200.000,00	200.310,00	2.16.255,22
1900.00.00.00.00	OUTRAS RECEITAS CORRENTES							1.784.550,00	2.303.500,00	2.645.491,23	3.021.058,34
1910.00.00.00.00	MULTAS E JUROS DE MORA							231.200,00	960.800,00	1.020.827,31	1.053.346,84
1911.00.00.00.00	MULTAS E JUROS DE MORA DOS TRIBUTOS							1.200,00	1.200,00	1.249,86	1.301,79
1911.00.00.00.00	MULTAS E JUROS DE MORA DOS TRIBUTOS - REC LIVRE - 60%		0	1	00	P	000	636,00	600,00	649,83	676,83
1911.00.00.00.00	MULTAS E JUROS DE MORA DOS TRIBUTOS - EDUCAÇÃO - 25%		7	2	01	P	025	320,00	300,00	312,47	325,15
1911.00.00.00.00	MULTAS E JUROS DE MORA DOS TRIBUTOS - SAÚDE - 15%		6	2	02	P	015	244,00	290,00	287,47	299,41
1916.00.00.00.00	MULTAS DE OUTRAS ORIGENS							230.000,00	979.000,00	1.019.677,45	1.062.045,05
1919.15.00.00.00	MULTAS PREVISTAS NA LEGISLAÇÃO DE TRÂNSITO		0	1	00	P	000	260.000,00	924.000,00	667.092,00	1.007.079,00
1919.43.00.00.00	MULTAS APLICADAS PELO TRIBUNAL DE CONTAS		0	1	00	P	000	5.000,00	5.000,00	5.507,75	5.424,13
1919.50.00.00.00	MULTAS POR AUTO INFRAÇÃO		0	1	00	P	000	15.000,00	40.000,00	41.662,00	43.392,56
1919.99.00.00.00	OUTRAS MULTAS							10.000,00	10.000,00	10.415,50	10.848,26
1919.99.01.00.00	OUTRAS MULTAS		0	1	00	P	000	10.000,00	10.000,00	10.415,50	10.848,26
1920.00.00.00.00	INDENIZACÕES E RESTITUIÇÕES							216.350,00	249.000,00	467.164,60	835.567,09
1921.00.00.00.00	INDENIZACÕES							30.000,00	30.000,00	31.246,50	32.544,79
1921.99.00.00.00	OUTRAS INDENIZACÕES							30.000,00	30.000,00	31.246,50	32.544,79
1921.99.01.00.00	RESSARCIMENTO TCM		0	1	00	P	000	30.000,00	30.000,00	31.246,50	32.544,79
1922.00.00.00.00	RESTITUIÇÕES							186.350,00	259.000,00	435.938,10	803.022,29
1922.01.00.00.00	RESTITUIÇÕES CONVENIÓIS		0	2	24	P	180	7.350,00	60.000,00	188.000,00	252.800,00
1922.07.00.00.00	Recuperação de Despesas de Exercícios Anteriores		0	1	00	P	000	100.000,00	100.000,00	104.155,00	108.682,64
1922.99.00.00.00	OUTRAS RESTITUIÇÕES							79.000,00	79.000,00	163.763,10	341.739,65
1922.99.01.00.00	RESTITUIÇÕES INDE		0	2	15	P	169	4.000,00	4.000,00	8.400,00	17.640,00
1922.99.02.00.00	RESTITUIÇÕES FNPA		0	1	00	P	000	65.000,00	65.000,00	136.500,00	266.650,00
1922.99.03.00.00	RESTITUIÇÕES FMS		0	1	14	P	076	2.000,00	2.000,00	2.093,10	2.189,65
1922.99.04.00.00	RESTITUIÇÕES FNPA 29		0	2	29	P	237	8.000,00	8.000,00	16.800,00	35.295,60
1930.00.00.00.00	RECEITA DA DÍVIDA ATIVA							1.316.000,00	1.016.000,00	1.058.214,80	1.102.163,62
1931.00.00.00.00	RECEITA DA DÍVIDA ATIVA TRIBUTÁRIA							1.316.000,00	1.016.000,00	1.057.173,25	1.101.095,80
1931.00.00.00.00	RECEITA DA DÍVIDA ATIVA DA TAFIC		0	1	00	P	000	100.000,00	100.000,00	104.155,00	108.682,64
1931.1.00.00.00	RECEITA DA DÍVIDA ATIVA DO IPTU							1.200.000,00	900.000,00	937.395,00	976.343,76
1931.11.00.00.00	RECEITA DA DÍVIDA ATIVA DO IPTU - REC LIVRE - 60%		0	1	00	P	000	636.000,00	600.000,00	649.445,40	676.854,79
1931.11.00.00.00	RECEITA DA DÍVIDA ATIVA DO IPTU - EDUCAÇÃO - 25%		7	2	01	P	025	300.000,00	225.000,00	243.722,70	253.849,39
1931.11.00.00.00	RECEITA DA DÍVIDA ATIVA DO IPTU - SAÚDE - 15%		6	2	02	P	015	264.000,00	225.000,00	206.226,90	216.759,62
1931.12.00.00.00	RECEITA DA DÍVIDA ATIVA DO ITBI							10.000,00	10.000,00	10.415,50	10.848,29
1931.12.00.00.00	RECEITA DA DÍVIDA ATIVA DO ITBI - REC LIVRE - 60%		0	1	00	P	000	5.200,00	5.000,00	5.416,08	5.611,10
1931.12.00.00.00	RECEITA DA DÍVIDA ATIVA DO ITBI - EDUCAÇÃO - 25%		7	2	01	P	025	2.500,00	2.500,00	2.709,02	2.820,52
1931.12.00.00.00	RECEITA DA DÍVIDA ATIVA DO ITBI - SAÚDE - 15%		6	2	02	P	015	2.300,00	2.500,00	2.291,41	2.396,67
1931.13.00.00.00	RECEITA DA DÍVIDA ATIVA DO ISS							8.000,00	5.000,00	5.207,75	5.424,13
1931.13.00.00.00	RECEITA DA DÍVIDA ATIVA DO ISS - REC LIVRE - 60%		0	1	00	P	000	2.850,00	2.500,00	2.709,02	2.820,52
1931.13.00.00.00	RECEITA DA DÍVIDA ATIVA DO ISS - EDUCAÇÃO - 25%		7	2	01	P	025	1.250,00	1.250,00	1.354,02	1.416,27

ANEXO XIII - DEMONSTRATIVO DA EVOLUÇÃO DA RECEITA E A SUA PROJEÇÃO PARA OS DOIS SEQUINTE AQUELE A QUE SE REFERIREM (R.O.4)

ESTADO DA BAHIA  
PREFEITURA MUNICIPAL DE PAULO AFONSO

CÓDIGO	DESCRIÇÃO	UNIDADE	ORÇ	FONTE	PF	DCR	PREVISTA		RECORRIDO	
							2014	2015	2014	2015
1931.13.00.00.00	RECEITA DA DÍVIDA ATIVA DO ISS - SAÚDE - 15%	8	2	02	P	015	1.140,00	1.250,00	1.145,71	1.123,31
1932.00.00.00.00	RECEITA DÍVIDA ATIVA NÃO TRIBUTÁRIA						1.000,00	1.000,00	1.041,55	1.064,83
1932.99.00.00.00	RECEITA DÍVIDA ATIVA NÃO TRIBUTÁRIA OUTRAS RECEITAS						1.000,00	1.000,00	1.041,55	1.064,83
1932.99.01.00.00	RECEITA DÍVIDA ATIVA NÃO TRIBUTÁRIA OUTRAS RECEITAS-PRINCIPAL	0	1	00	P	000	1.000,00	1.000,00	1.041,55	1.064,83
1990.00.00.00.00	RECEITAS DIVERSAS						1.000,00	18.400,00	10.164,52	10.000,81
1990.99.00.00.00	OUTRAS RECEITAS	0	1	00	P	000	1.000,00	18.400,00	10.164,52	10.000,81
2.0.0.0.00.00.00.00	RECEITAS DE CAPITAL						7.837.500,00	7.894.870,00	4.922.954,50	5.106.163,28
2200.00.00.00.00	ALIENAÇÃO DE BENS						400.000,00	1.970.000,00	2.051.853,50	2.137.100,01
2210.00.00.00.00	ALIENAÇÃO DE BENS MÓVEIS						200.000,00	370.000,00	345.373,50	401.305,77
2210.00.00.00.00	ALIENAÇÃO DE OUTROS BENS MÓVEIS	0	2	02	P	254	200.000,00	370.000,00	345.373,50	401.305,77
2220.00.00.00.00	ALIENAÇÃO DE BENS IMÓVEIS						200.000,00	1.600.000,00	1.666.480,00	1.735.722,24
2220.00.00.00.00	ALIENAÇÃO DE OUTROS BENS IMÓVEIS	0	2	02	P	254	200.000,00	1.600.000,00	1.666.480,00	1.735.722,24
2400.00.00.00.00	TRANSFERÊNCIAS DE CAPITAL						7.137.500,00	5.124.870,00	2.911.101,00	3.032.057,25
2420.00.00.00.00	TRANSFERÊNCIAS INTERGOVERNAMENTAIS						4.770.000,00	2.784.870,00	2.911.101,00	3.032.057,25
2420.00.00.00.00	TRANSFERÊNCIAS DE RECURSOS DO SUS						4.770.000,00	2.784.870,00	2.911.101,00	3.032.057,25
2421.00.00.00.00	TRANSFERÊNCIAS DA UNIÃO						4.000.000,00	2.024.870,00	2.109.107,50	2.196.740,62
2421.01.00.00.00	BLOCO DE INVESTIMENTO						4.000.000,00	2.024.870,00	2.109.107,50	2.196.740,62
2421.01.01.00.00	Unidade de Pronto Atendimento - UPA	8	2	14	P	105	1.150.000,00	600.000,00	624.000,00	650.995,94
2421.01.01.05.00	Incentivo para Construção de CAPS	8	2	14	P	034	500.000,00	500.000,00	520.775,00	542.413,70
2421.01.01.09.00	Equipamento de Unidades em Saúde - Equipamentos	8	2	14	P	070	1.700.000,00	924.000,00	965.402,50	1.003.431,88
2421.02.00.00.00	TRANSFERÊNCIAS DE RECURSOS DESTINADOS A PROG DE EDUCAÇÃO						770.000,00	770.000,00	801.993,50	835.316,33
2421.02.01.00.00	CONSTRUÇÃO DE QUADRA POLIESPORTIVAS	9	2	15	P	186	300.000,00	340.000,00	312.465,00	325.447,92
2421.02.02.00.00	CONSTRUÇÃO DE QUADRA POLIESPORTIVAS - COBERTURA	9	2	15	P	197	50.000,00	50.000,00	52.077,50	54.241,32
2421.02.03.00.00	CONSTRUÇÃO DE CRECHES	0	2	15	P	165	420.000,00	270.000,00	291.218,50	297.602,13
2421.02.04.00.00	CAMINHO DA ESCOLA	0	2	15	P	153		150.000,00	150.232,50	162.723,66
2470.00.00.00.00	TRANSFERÊNCIAS DE CONVÊNIOS						2.367.500,00	2.330.000,00	-	-
2471.00.00.00.00	TRANSFERÊNCIA CONVÊNIO UNIÃO ENTIDADES						2.367.500,00	2.250.000,00	-	-
2471.09.00.00.00	OUTRAS TRANSFERÊNCIAS DE CONVÊNIO DA UNIÃO						2.367.500,00	2.250.000,00	-	-
2471.99.03.00.00	MINISTÉRIO DO DESENVOLVIMENTO SOCIAL E COMBATE A FOME						280.000,00	450.000,00	-	-
2471.99.05.01.00	MODERNIZAÇÃO DO BANCO DE ALIMENTOS	8	2	24	P	184	30.000,00	450.000,00	-	-
2471.99.07.00.00	MINISTÉRIO DA AGRICULTURA, PECUÁRIA E ABASTECIMENTO						300.000,00	100.000,00	-	-
2471.99.07.01.00	PAVIMENTAÇÃO DE ESTRADAS VICINAIS DO POVOADO DO RIACHO E DO JUA	8	2	24	P	188	300.000,00	100.000,00	-	-
2471.99.12.00.00	MINISTÉRIO DO TURISMO						100.000,00	150.000,00	-	-
2471.99.12.01.00	PAVIMENTAÇÃO DE RUAS E AVENIDAS	8	2	24	P	185	100.000,00	150.000,00	-	-
2471.99.13.00.00	MINISTÉRIO DA CULTURA						300.000,00	50.000,00	-	-
2471.99.13.01.00	CONSTRUÇÃO DA PRAÇA DO PAC - PEC	8	2	24	P	186	300.000,00	50.000,00	-	-
2471.99.15.00.00	MINISTÉRIO DO ESPORTE						487.500,00	000.000,00	-	-
2471.99.15.01.00	CONSTRUÇÃO DE 4 QUADRAS POLIESPORTIVAS	8	2	24	P	186	487.500,00	300.000,00	-	-
2471.99.15.02.00	CONSTRUÇÃO DO CIE III-CENTRO DE INICIAÇÃO DO ESPORTE	8	2	24	P	186		500.000,00	-	-
2471.99.17.00.00	MINISTÉRIO DAS CIDADES						900.000,00	700.000,00	-	-
2471.99.17.01.00	PAVIMENTAÇÃO DE RUAS	8	2	24	P	186	900.000,00	700.000,00	-	-
2472.00.00.00.00	TRANSFERÊNCIA CONVÊNIO DOS ESTADOS E DISTR. FEDERAL E SUAS ENTIDADES						-	60.000,00	-	-
2472.89.00.00.00	OUTRAS TRANSFERÊNCIAS CONVÊNIO DOS ESTADOS						-	60.000,00	-	-
2472.99.01.00.00	SEC. DESENVOLVIMENTO URBANO						-	60.000,00	-	-
2472.99.01.01.00	URBANIZAÇÃO DA RUA DA HARMONIA	8	2	24	P	192	-	80.000,00	-	-
	RECEITA CORRENTE LÍQUIDA						210.862.500,00	210.995.000,00	210.758.951,22	210.600.853,42
	TOTAL GERAL						210.862.500,00	210.995.000,00	210.758.951,22	210.600.853,42



ESTADO DA BAHIA  
PREFEITURA MUNICIPAL DE PAULO AFONSO

**ANEXO XIV: ESTIMATIVA DA RECEITA POR FONTE DE RECURSO**

**PREFEITURA MUNICIPAL DE PAULO AFONSO**  
**IDUSO - IDENTIFICADOR DE USO**

DENOMINAÇÃO	2016	2017	2018
0 - RECURSOS NÃO DESTINADOS À CONTRAPARTIDA	78.015.226,00	83.523.565,89	87.138.448,52
6 - RECURSOS NÃO DESTINADOS À CONTRAPARTIDA, DESTINADOS A APLICAÇÃO MINIMA EM AÇÕES DA SAUDE	28.644.050,00	26.255.992,35	27.346.928,85
7 - RECURSOS NÃO DESTINADOS À CONTRAPARTIDA, DESTINADOS A APLICAÇÃO MINIMA EM AÇÕES DA EDUCAÇÃO	9.439.050,00	11.023.973,53	11.482.019,65
8 - TRANSFERENCIAS E CONVENIOS DO ESTADO	2.998.704,00	3.123.300,15	3.253.073,27
9 - TRANSFERENCIAS E CONVENIOS DA UNIÃO	98.902.970,00	100.795.073,80	105.469.528,41
<b>TOTAL GERAL</b>	<b>218.000.000,00</b>	<b>224.721.905,72</b>	<b>234.689.998,69</b>

*Total de Recursos Orçamentários - LOA 2016*



ESTADO DA BAHIA  
PREFEITURA MUNICIPAL DE PAULO AFONSO

**ANEXO XIV: ESTIMATIVA DA RECEITA POR FONTE DE RECURSO**

---

PREFEITURA MUNICIPAL DE PAULO AFONSO  
GRUPO DE DESTINAÇÃO DE RECURSOS

DENOMINAÇÃO	2016	2017	2018
1- RECURSOS DO TESOURO - EXERCÍCIO CORRENTE	66.002.000,00	71.011.190,35	74.106.183,77
2 - RECURSOS DE OUTRAS FONTES - EXERCÍCIO CORRENTE	151.998.000,00	153.710.715,37	160.583.814,92
<b>TOTAL GERAL</b>	<b>218.000.000,00</b>	<b>224.721.905,72</b>	<b>234.689.998,69</b>

*Total de Recursos Orçamentários - LOA 2016*



**ANEXO XIV: ESTIMATIVA DA RECEITA POR FONTE DE RECURSO (2016-2018)**

PREFEITURA MUNICIPAL DE PAULO AFONSO  
ESTIMATIVA DA RECEITA (2016 - 2018)

NATUREZA	RECEITA ESTIMADA			
	2016	2017	2018	TOTAL
000 RECURSOS ORDINÁRIOS	86.000.000,00	71.009.107,25	74.104.014,12	231.113.121,37
001 25% - EDUCAÇÃO	9.439.050,00	11.023.973,53	11.492.019,65	31.955.043,17
002 15% - SAÚDE	28.644.050,00	26.255.992,35	27.340.928,85	82.240.971,19
004 SALÁRIO EDUCAÇÃO	2.300.000,00	2.395.565,00	2.495.100,73	7.190.665,73
010 FCBA	101.000,00	105.196,55	109.667,47	315.764,02
014 RECURSOS SUS	39.791.970,00	41.445.326,35	43.167.379,66	124.404.676,02
015 RECURSOS FNDE	2.914.000,00	3.039.310,50	3.174.494,83	9.127.795,33
016 RECURSOS CIDE	25.000,00	25.038,75	27.120,66	77.159,41
018 FUNDEB 60%	33.315.750,00	40.624.306,44	42.530.775,06	116.470.831,50
019 FUNDEB 40%	17.939.250,00	12.904.104,31	13.509.278,24	44.352.632,55
022 TRANSF. CONV.-EDUC	450.000,00	469.697,50	486.171,88	1.405.869,38
024 TRANSF. CONV.-OUTROS	2.645.000,00	381.116,25	569.192,96	3.595.279,23
028 FEAS	538.704,00	561.087,15	564.400,32	1.664.191,47
029 RECURSOS FNAS	1.799.000,00	1.882.216,05	1.975.204,09	5.656.420,14
030 RECURSOS FIES	84.000,00	87.490,20	91.125,42	262.615,62
042 ROYALTIES / FUND. ESP/ COMPENS.	10.013.229,00	10.429.275,54	10.862.611,94	31.305.116,48
092 ALIENAÇÃO DE BENS	2.000.000,00	2.083.100,00	2.169.652,81	6.252.752,81
<b>TOTAL DA RECEITA</b>	<b>218.000.000,00</b>	<b>224.721.905,72</b>	<b>234.689.998,69</b>	<b>677.411.904,41</b>

Total de Recursos Orçamentários - LOA 2016



ESTADO DA BAHIA  
PREFEITURA MUNICIPAL DE PAULO AFONSO

**ANEXO XIV: ESTIMATIVA DA RECEITA POR FONTE DE RECURSO**

---

PREFEITURA MUNICIPAL DE PAULO AFONSO  
GRUPO DE DESTINAÇÃO DE RECURSOS

DENOMINAÇÃO	2016	2017	2018
P - RECEITAS PRIMARIAS	218.000.000,00	224.721.905,72	234.689.998,69
F - RECEITAS FINANCEIRAS	-	-	-
<b>TOTAL GERAL</b>	<b>218.000.000,00</b>	<b>224.721.905,72</b>	<b>234.689.998,69</b>

*Total de Recursos Orçamentários - LOA 2016*



ANEXO XIV: ESTIMATIVA DA RECEITA POR FONTE DE RECURSO (2016/2018)

ESTIMATIVA DA RECEITA - DESTINAÇÃO DE RECURSOS (2016/2018)

NATUREZA	RECEITA ESTIMADA		
	2016	2017	2018
090 Ordinário Livre	65.825.000,00	70.826.836,00	73.814.169,50
025 Educação 25%	9.389.050,00	10.971.886,03	11.427.778,33
015 Saúde 15%	28.026.050,00	26.240.369,10	27.330.656,45
001 Receita de Rentuneração de Recursos	1.847.000,00	1.823.742,25	2.003.674,37
010 FCBA - Fundo de Cultura da Bahia	100.000,00	104.155,00	108.482,64
014 Programas de Educação - Salário Educação	2.100.000,00	2.187.255,00	2.278.135,45
016 Contribuição de Intervenção do Domínio Público	23.000,00	23.955,65	24.051,01
018 FUNDEB 60%	32.980.750,00	40.285.804,68	42.178.206,47
019 FUNDEB 40%	17.764.250,00	12.721.833,06	13.319.433,62
026 FIES - Fundo de Investimento Econômico Social	80.000,00	83.324,00	88.786,11
027 Royalties/FEF - Fundo Especial	9.988.226,00	10.403.236,79	10.835.481,28
034 CAPS I - Centro de Atenção Psicossocial	500.000,00	520.775,00	542.413,20
036 Centro de Especialidades Odontológicas CEO	150.000,00	156.232,50	162.723,96
037 Compensação de Especialidades Regionais	70.000,00	72.908,50	75.927,85
042 FAEC SIA - Tratamento de Doenças do Aparelho da Visão	150.000,00	156.232,50	162.723,96
044 FAEC - Maniobra para Rastreamento	350.000,00	364.542,50	378.689,24
045 FAEC - Política Nacional de Cirurgias Eletivas	180.000,00	187.479,00	195.268,75
054 Incentivos Pontuais para as Ações e Serviços de Vigilância em Saúde	100.000,00	104.155,00	108.482,64
055 FAEC SIA - Neurologia	6.000.000,00	6.249.300,00	6.508.958,42
075 Núcleos de Apoio à Saúde da Família - NASF	500.000,00	520.775,00	542.413,20
076 Outras Transferências do Sistema Único de Saúde - SUS	1.026.970,00	1.069.640,60	1.114.084,17
078 PAB Variável - Programa de Melhoria do Acesso e da Qualidade da Atenção Básica - PMAQ	1.000.000,00	1.041.550,00	1.084.826,40
090 Piso Fixo de Vigilância e Promoção da Saúde - PFVPS	750.000,00	781.162,50	813.619,80
081 Piso Fixo de Vigilância Sanitária PFVISA - Ações Estruturantes	15.000,00	15.623,25	16.272,40
082 Piso Fixo de Vigilância Sanitária PFVISA - Piso Estratégico	100.000,00	104.155,00	108.482,64
088 Programa Farmácia Popular do Brasil	150.000,00	156.232,50	162.723,96
091 Programas de Saúde - PAB - Piso de Atenção Básica	2.800.000,00	2.916.340,00	3.037.513,93
092 Programas de Saúde - PACS - Agentes Comunitários de Saúde	2.500.000,00	2.603.875,00	2.712.066,01
093 Programas de Saúde - PSF - Programa Saúde da Família - UNIÃO	2.200.000,00	2.291.410,00	2.386.618,09
094 Programas de Saúde - Saúde Bucal	700.000,00	728.085,00	758.378,48
096 Serviço de Atendimento Móvel a Urgência - SAMU - UNIÃO	1.300.000,00	1.354.015,00	1.410.274,32
098 Teto Municipal - Rede Cegonha	650.000,00	677.007,50	705.137,15
100 Teto Municipal da Média e Alta Complexidade Ambulatorial e Hospitalar	14.500.000,00	15.102.475,00	15.729.982,84
103 Teto Municipal Rede Brasil sem Miséria	130.000,00	135.401,50	141.027,43
104 Teto Municipal Rede Saúde Mental	700.000,00	729.035,00	758.378,48
105 Incentivo no Âmbito do Programa Nacional de HIV/AIDS e DST	120.000,00	124.986,00	130.179,17
108 Unidade de Pronto Atendimento - UPA	600.000,00	624.920,00	650.895,84
110 Serviço de Atendimento Móvel a Urgência - SAMU - ESTADO	1.000.000,00	1.041.550,00	1.084.826,40
111 Programas de Saúde - PSF - Programa Saúde da Família - ESTADO	550.000,00	572.852,50	596.654,52
119 INCENTIVO ESTADUAL - LACEN	500.000,00	520.775,00	542.413,20
141 Programas de Educação - PDDE	20.000,00	20.831,00	21.699,53
142 Programa Nacional de Alimentação Escolar - AEE	25.000,00	26.038,75	27.120,66
143 Programa Nacional de Alimentação Escolar - PNAE Ensino Fundamental	850.000,00	885.317,50	922.102,44
144 Programa Nacional de Alimentação Escolar - Pré Escola	252.000,00	262.470,60	273.376,25
145 Programa Nacional de Alimentação Escolar - PNAE Creche	88.000,00	91.656,40	95.464,72
146 Programa Nacional de Alimentação Escolar - PNAE Médio	15.000,00	15.623,25	16.272,40
147 Programa Nacional de Alimentação Escolar - MAIS EDUCAÇÃO	100.000,00	104.155,00	108.482,64
148 Programa Nacional de Alimentação Escolar EJA	52.000,00	54.180,60	56.410,97
151 Programa Nacional de Apoio ao Transporte Escolar - PNATE Fundamental	270.000,00	281.218,50	292.903,13

152	Programa Nacional de Apoio ao Transporte Escolar - PNATE Infantil	30.000,00	31.246,50	32.544,78
153	Aquisição de Ônibus e Equipamentos Escolares	150.000,00	156.232,50	162.723,96
154	Programa Nacional de Apoio ao Transporte Escolar - PNATE Médio	100.000,00	104.155,00	108.482,64
159	Plano de Ações Articuladas - PAR	22.200,00	23.122,41	24.083,15
162	Apoio a Creches	228.800,00	235.161,99	244.953,80
165	Construção de Creches/Pré-Infância	270.000,00	281.218,50	292.903,13
166	PAC - Construção de Quadra	300.000,00	312.465,00	325.447,92
167	Construção de Cobertura Quadra	50.000,00	52.077,50	54.241,32
169	Outras Transferências do FNDE	4.000,00	4.400,00	17.640,00
178	Transferências de Convênios da União destinados a Programas de Educação	210.000,00	218.725,50	227.813,54
179	Transferências de Convênios dos Estados destinados a Programas de Educação	200.000,00	205.310,00	216.965,28
184	Transferências de Convênios da União Destinadas a Programas de Assistência Social	610.000,00	135.060,00	135.001,00
186	Outras Transferências de Convênios da União	1.000.000,00	165.000,00	352.803,00
192	Outras Transferências de Convênios dos Estados	80.000,00	-	-
195	Piso de Alta Complexidade I ESTADO	100.000,00	112.487,40	117.161,29
201	Programa de Benefícios Eventuais/CRAS - ESTADO	8.000,00	8.332,40	8.676,61
203	PSB - Piso Básico Fixo ESTADO	135.000,00	149.009,25	146.451,56
204	Piso Fixo de Média Complexidade - ESTADO	130.000,00	135.491,50	141.027,43
205	Piso Variável de Média Complexidade - ESTADO	67.704,00	69.101,60	62.896,82
209	Piso de Alta Complexidade II ESTADO	20.000,00	20.831,00	21.696,53
210	PSE/Piso de Transição de Média Complexidade ESTADO	40.000,00	41.662,00	43.383,06
218	Índice de Gestão Descentralizada - Programa Bolsa Família	500.000,00	520.775,00	542.413,20
220	PSB/ Piso Básico Fixo	300.000,00	312.465,00	325.447,92
222	PSB/ SCFV	300.000,00	312.465,00	325.447,92
225	PSE/ Piso de Alta Complexidade I	100.000,00	104.155,00	108.482,64
226	PSE/ Piso de Alta Complexidade II	78.000,00	81.240,50	84.610,46
227	PSE/Piso de Transição de Média Complexidade	5.000,00	5.207,75	5.424,13
229	PSB/ BPC na Escola	3.000,00	3.124,65	3.254,46
230	IGDSUAS - Índice de Gestão Descentralizada do Sistema Único de Assistência Social	100.000,00	104.155,00	108.482,64
231	PSE/Piso Fixo de Média Complexidade I	100.000,00	105.640,00	173.572,22
237	Outras Transferências do Fundo Nacional de Assistência Social - FNAS	83.000,00	84.918,25	116.641,98
238	Programa Nacional de Promoção de Acesso ao Mundo do Trabalho - ACESUAS Trabalho	50.000,00	52.077,50	54.241,32
241	PISO FIXO DE MED. COMPLEX - ABORDAGEM SOCIAL	20.000,00	20.831,00	21.696,53
254	Alienação de Bens	1.970.000,00	2.051.653,50	2.137.108,01
<b>TOTAL DA RECEITA</b>		<b>218.000.000,00</b>	<b>224.721.905,72</b>	<b>234.689.998,60</b>

Total de Recursos Orçamentários - LOA 2016





ANEXO VII: DEMONSTRATIVO DA  
DESPESA POR FUNÇÕES, SUB-FUNÇÃO E  
PROGRAMAS CONFORME O VÍNCULO  
COM OS RECURSOS  
(Anexo 08, da Lei 4320/64)



# PREFEITURA MUNICIPAL DE PAULO AFONSO

Orçamento 2016

AV APOLONIO SALES

CENTRO

C.N.P.J. : 14.217.327/0001-24

Anexo VII - Demonstrativo da Despesa por Funções, Subfunções e Programas conforme o vínculo com os recursos (Anexo 08, Lei Nº 4.320/64)

CÓDIGO	ESPECIFICAÇÃO	VINCULADO	ORDINÁRIO	TOTAL FIXADO
15.452.0004.2.112	Serviços de Limpeza de lixo.Logradouro publicos e patios de feira		6.536.000,00	6.536.000,00
17.000.0000.0.000	SANEAMENTO		334.000,00	334.000,00
17.512.0000.0.000	SANEAMENTO BÁSICO URBANO		334.000,00	334.000,00
17.512.0003.0.000	Construindo o Futuro		334.000,00	334.000,00
17.512.0003.1.107	Construção, ampliação e manutenção da rede de esgoto.		334.000,00	334.000,00
18.000.0000.0.000	GESTÃO AMBIENTAL		111.000,00	111.000,00
18.541.0000.0.000	PRESERVAÇÃO E CONSERVAÇÃO AMBIENTAL		111.000,00	111.000,00
18.541.0004.0.000	Paulo Afonso Verde, Limpo e Seguro.		111.000,00	111.000,00
18.541.0004.6.034	Manutenção do Aterro Sanitário		111.000,00	111.000,00
20.000.0000.0.000	AGRICULTURA		1.777.500,00	1.777.500,00
20.605.0000.0.000	ABASTECIMENTO		1.777.500,00	1.777.500,00
20.605.0005.0.000	Desenvolvimento e Potencialidades Econômicas do Mun		1.777.500,00	1.777.500,00
20.605.0005.6.030	Programa de Abastecimento de Água no Município		1.777.500,00	1.777.500,00
26.000.0000.0.000	TRANSPORTE		1.009.000,00	1.009.000,00
26.453.0000.0.000	TRANSPORTES COLETIVOS URBANOS		1.009.000,00	1.009.000,00
26.453.0004.0.000	Paulo Afonso Verde, Limpo e Seguro.		1.009.000,00	1.009.000,00
26.453.0004.2.117	Gestão das ações de transportes.		1.009.000,00	1.009.000,00
27.000.0000.0.000	DESPORTO E LAZER		242.000,00	242.000,00
27.812.0000.0.000	DESPORTO COMUNITÁRIO		242.000,00	242.000,00
27.812.0008.0.000	Gestão Social com Qualidade.		77.000,00	77.000,00
27.812.0008.6.031	Instalação e Manutenção da PEC- Praça dos Esportes e da Cultura		77.000,00	77.000,00
27.812.0009.0.000	Eventos como principal estratégia de comunicação.		165.000,00	165.000,00
27.812.0009.8.009	Manutenção das ações dos Esportes		165.000,00	165.000,00
28.000.0000.0.000	ENCARGOS ESPECIAIS		1.410.000,00	1.410.000,00
28.846.0000.0.000	OUTROS ENCARGOS ESPECIAIS		1.410.000,00	1.410.000,00
28.846.0888.0.000	ENCARGOS GERAIS		1.410.000,00	1.410.000,00
28.846.0888.8.888	ENCARGOS GERAIS DO MUNICIPIO		1.410.000,00	1.410.000,00
99.000.0000.0.000	RESERVA DE CONTINGÊNCIA		235.000,00	235.000,00
99.999.0000.0.000	RESERVA DE CONTINGÊNCIA		235.000,00	235.000,00
99.999.0999.0.000	RESERVA DE CONTINGENCIA		235.000,00	235.000,00
99.999.0999.9.999	RESERVA DE CONTINGENCIA		235.000,00	235.000,00
<b>TOTAL GERAL</b>		<b>0,00</b>	<b>218.000.000,00</b>	<b>218.000.000,00</b>



# PREFEITURA MUNICIPAL DE PAULO AFONSO

Orçamento 2016

AV APOLONIO SALES  
CENTRO  
C.N.P.J. : 14.217.327/0001-24

Anexo VII - Demonstrativo da Despesa por Funções, Subfunções e Programas conforme o vínculo com os recursos (Anexo 08, Lei Nº 4.320/64)

CÓDIGO	ESPECIFICAÇÃO	VINCULADO	ORDINÁRIO	TOTAL FIXADO
01.000.0000.0.000	LEGISLATIVA		7.664.000,00	7.664.000,00
01.031.0000.0.000	AÇÃO LEGISLATIVA		7.664.000,00	7.664.000,00
01.031.0001.0.000	Atendimento e desenvolvimento da gestão Legislativa		7.664.000,00	7.664.000,00
01.031.0001.2.101	Gestão das ações legislativas		7.464.000,00	7.464.000,00
01.031.0001.5.060	Reestruturação do Prédio da Câmara Municipal de Paulo Afonso		200.000,00	200.000,00
04.000.0000.0.000	ADMINISTRAÇÃO		34.073.726,00	34.073.726,00
04.121.0000.0.000	PLANEJAMENTO E ORÇAMENTO		725.000,00	725.000,00
04.121.0010.0.000	PROGRAMA DE APOIO ADMINISTRATIVO		725.000,00	725.000,00
04.121.0010.2.225	Gestão das Ações de Planejamento		725.000,00	725.000,00
04.122.0000.0.000	ADMINISTRAÇÃO GERAL		32.377.500,00	32.377.500,00
04.122.0002.0.000	Atend e Desenvolv da Gestão Adm e finanças		373.500,00	373.500,00
04.122.0002.1.105	Implantação e coordenação do Prog. de modern. Tributária		373.500,00	373.500,00
04.122.0004.0.000	Paulo Afonso Verde, Limpo e Seguro		973.000,00	973.000,00
04.122.0004.2.116	Manutenção das Ações do COMSETRAN		973.000,00	973.000,00
04.122.0010.0.000	PROGRAMA DE APOIO ADMINISTRATIVO		31.031.000,00	31.031.000,00
04.122.0010.2.104	Gestão das ações do Gabinete do Prefeito		2.916.000,00	2.916.000,00
04.122.0010.2.105	Gestão das Ações da Secretaria de Serviços Públicos		6.566.000,00	6.566.000,00
04.122.0010.2.120	Gestão das ações da Secretaria de Desenvolvimento Econômico		4.522.500,00	4.522.500,00
04.122.0010.2.219	Gestão das ativ. de direção na impl. de prog. de auditoria perma./CONTRO.		355.000,00	355.000,00
04.122.0010.2.230	Gestão das ações de Administração e Finanças		6.771.500,00	6.771.500,00
04.122.0010.2.232	Gestão das Ações de Infra Estrutura e Meio Ambiente		6.226.000,00	6.226.000,00
04.122.0010.4.218	Gestão de serviços da procuradoria geral do município		900.000,00	900.000,00
04.122.0010.6.006	Gestão das ações do BTN		1.145.000,00	1.145.000,00
04.122.0010.6.070	GESTÃO DAS AÇÕES DA SECRETARIA DE RELAÇÕES INSTITUCIONAIS		195.000,00	195.000,00
04.122.0010.8.012	Gestão das ações da Secretaria de Cultura e Esporte		1.434.000,00	1.434.000,00
04.695.0000.0.000	TURISMO		971.226,00	971.226,00
04.695.0010.0.000	PROGRAMA DE APOIO ADMINISTRATIVO		971.226,00	971.226,00
04.695.0010.8.010	Manutenção das ações da Secretaria Municipal de Turismo		971.226,00	971.226,00
08.000.0000.0.000	ASSISTÊNCIA SOCIAL		16.354.704,00	16.354.704,00
08.122.0000.0.000	ADMINISTRAÇÃO GERAL		6.953.000,00	6.953.000,00
08.122.0010.0.000	PROGRAMA DE APOIO ADMINISTRATIVO		6.953.000,00	6.953.000,00
08.122.0010.2.142	Gestão das Ações da Assistência Social		6.953.000,00	6.953.000,00
08.243.0000.0.000	ASSISTÊNCIA À CRIANÇA E AO ADOLESCENTE		126.000,00	126.000,00
08.243.0008.0.000	Gestão Social com Qualidade		126.000,00	126.000,00
08.243.0008.2.147	Apoio as ações de Promoção dos direitos da Criança e do Adolescente		106.000,00	106.000,00
08.243.0008.6.033	MANUTENÇÃO DAS ATIVIDADES DO CONSELHO TUTELAR		20.000,00	20.000,00
08.244.0000.0.000	ASSISTÊNCIA COMUNITÁRIA		9.275.704,00	9.275.704,00
08.244.0008.0.000	Gestão Social com Qualidade		9.275.704,00	9.275.704,00
08.244.0008.2.143	Manut. dos Benef. Event. e Benef. assistenciais (BPC E BPC NA ESCOLA)		20.000,00	20.000,00
08.244.0008.2.155	Manutenção das Ações do Programa Bolsa Família (IGD)		599.000,00	599.000,00
08.244.0008.2.182	Manutenção das Ações de Segurança Alimentar e Nutricional		1.349.000,00	1.349.000,00



# PREFEITURA MUNICIPAL DE PAULO AFONSO

Orçamento 2016

AV APOLONIO SALES  
CENTRO  
C.N.P.J. : 14.217.327/0001-24

Anexo VII - Demonstrativo da Despesa por Funções, Subfunções e Programas conforme o vínculo com os recursos (Anexo 08, Lei N° 4.320/64)

CÓDIGO	ESPECIFICAÇÃO	VINCULADO	ORDINÁRIO	TOTAL FIXADO
08.244.0008.3.000	Promocão e Integração ao Mundo do Trabalho (ACESSUAS)		115.000,00	115.000,00
08.244.0008.5.024	Melhorando a Habitação e a Habitabilidade		725.000,00	725.000,00
08.244.0008.5.072	Caravana da Cidadania para Assistência Social		2.000,00	2.000,00
08.244.0008.6.025	Manutenção da Casa dos Conselhos		7.000,00	7.000,00
08.244.0008.6.026	Manutenção do Programa de Transferência de Rendas - Paulo Afonso Cidadania		2.790.000,00	2.790.000,00
08.244.0008.6.032	APRIMORAMENTO DA GESTÃO DO SUAS		106.000,00	106.000,00
08.244.0008.8.002	Manutenção da Proteção Social Básica		2.334.000,00	2.334.000,00
08.244.0008.8.003	Manutenção da Proteção Social Especial de Média Complexidade		797.704,00	797.704,00
08.244.0008.8.004	Manutenção da Proteção Social Especial de Alta Complexidade		396.000,00	396.000,00
08.244.0008.8.006	Manutenção de outras ações de Proteção Social		15.000,00	15.000,00
08.244.0008.8.013	IMPLANT/IMPLEMENT DO MARCO REGULATORIO DAS ORG. DA SOCIEDADE CIVIL		20.000,00	20.000,00
10.000.0000.0.000	SAÚDE		68.436.020,00	68.436.020,00
10.301.0000.0.000	ATENÇÃO BÁSICA		26.082.920,00	26.082.920,00
10.301.0006.0.000	Sociedade Saudável		18.412.920,00	18.412.920,00
10.301.0006.1.155	Construção, Ampliação e reforma de UBS E SMS		2.080.000,00	2.080.000,00
10.301.0006.2.261	Gestão das Ações do PACS		3.225.000,00	3.225.000,00
10.301.0006.2.265	Gestão do Programa de Saúde Bucal - PSB		1.026.000,00	1.026.000,00
10.301.0006.2.271	Gestão do Programa Saúde da Família - PSF		7.841.970,00	7.841.970,00
10.301.0006.2.287	Gestão do Piso de Atenção Básica - PAB		3.491.950,00	3.491.950,00
10.301.0006.5.071	Caravana da Cidadania para saúde		3.000,00	3.000,00
10.301.0006.6.020	Gestão das Ações Básicas aos Povos Indígenas		134.000,00	134.000,00
10.301.0006.6.021	Gestão das Ações do NASF		560.000,00	560.000,00
10.301.0006.6.022	Gestão do Programa Rede Cegonha		51.000,00	51.000,00
10.301.0010.0.000	PROGRAMA DE APOIO ADMINISTRATIVO		7.670.000,00	7.670.000,00
10.301.0010.2.290	Gestão das Ações de Saúde		7.670.000,00	7.670.000,00
10.302.0000.0.000	ASSISTÊNCIA HOSPITALAR E AMBULATORIAL		36.538.000,00	36.538.000,00
10.302.0006.0.000	Sociedade Saudável		36.538.000,00	36.538.000,00
10.302.0006.2.273	Gestão das Ações do SAMU		3.811.000,00	3.811.000,00
10.302.0006.2.277	Gestão da Média e Alta Complexidade Ambul. e Hospit. e Implantação de UTI		32.361.000,00	32.361.000,00
10.302.0006.6.019	Gestão CEO		366.000,00	366.000,00
10.303.0000.0.000	SUPORTE PROFILÁTICO E TERAPÊUTICO		2.656.100,00	2.656.100,00
10.303.0006.0.000	Sociedade Saudável		2.656.100,00	2.656.100,00
10.303.0006.2.275	Gestão das Ações de Assistência Farmacêutica		2.479.000,00	2.479.000,00
10.303.0006.2.289	Gestão das Ações da Farmácia Popular		177.100,00	177.100,00
10.304.0000.0.000	VIGILÂNCIA SANITÁRIA		687.000,00	687.000,00
10.304.0006.0.000	Sociedade Saudável		687.000,00	687.000,00
10.304.0006.2.245	Gestão das Ações de Vigilância Sanitária		687.000,00	687.000,00
10.305.0000.0.000	VIGILÂNCIA EPIDEMIOLÓGICA		2.472.000,00	2.472.000,00
10.305.0006.0.000	Sociedade Saudável		2.472.000,00	2.472.000,00
10.305.0006.2.237	Gestão do Programa de HIV/AIDS e DST		155.000,00	155.000,00
10.305.0006.2.251	Gestão das Ações de Vigilância Epidemiológica		2.317.000,00	2.317.000,00



# PREFEITURA MUNICIPAL DE PAULO AFONSO

Orçamento 2016

AV APOLONIO SALES  
CENTRO  
C.N.P.J. : 14.217.327/0001-24

Anexo VII - Demonstrativo da Despesa por Funções, Subfunções e Programas conforme o vínculo com os recursos (Anexo 08, Lei Nº 4.320/64)

CÓDIGO	ESPECIFICAÇÃO	VINCULADO	ORDINÁRIO	TOTAL FIXADO
12.000.0000.0.000	EDUCAÇÃO		69.208.050,00	69.208.050,00
12.122.0000.0.000	ADMINISTRAÇÃO GERAL		64.000,00	64.000,00
12.122.0007.0.000	Educar para a Cidadania		64.000,00	64.000,00
12.122.0007.2.158	Manutenção da Casa dos Estudantes		60.000,00	60.000,00
12.122.0007.2.201	Manutenção dos Conselhos Municipais de Educação-Fundeb 40%		4.000,00	4.000,00
12.128.0000.0.000	FORMAÇÃO DE RECURSOS HUMANOS		27.200,00	27.200,00
12.128.0007.0.000	Educar para a Cidadania		27.200,00	27.200,00
12.128.0007.6.005	Formação de Professores de Educação Especial		27.200,00	27.200,00
12.361.0000.0.000	ENSINO FUNDAMENTAL		62.654.300,00	62.654.300,00
12.361.0007.0.000	Educar para a Cidadania		55.185.250,00	55.185.250,00
12.361.0007.2.189	Gestão das Ações da Merenda Esc./PNAE/AEE/PNAP/PNAEJA/PNAC/PNAEM		1.637.000,00	1.637.000,00
12.361.0007.2.296	Gestão das ações do Programa Dinheiro Direto na Escola - PDDE		20.000,00	20.000,00
12.361.0007.2.297	Gestão das Ações de Transp. Escolar Educ. Básica - PNAT E PETE ESTADUAL		3.710.000,00	3.710.000,00
12.361.0007.2.308	Promoção de capacitação para profiss. da Edu. Básica - FUNDEB - 40%		8.000,00	8.000,00
12.361.0007.2.309	Gestão das Ações do Programa Segundo Tempo		227.000,00	227.000,00
12.361.0007.6.002	Gestão das ações do Fundeb - 60%		33.315.750,00	33.315.750,00
12.361.0007.6.003	Gestão das ações do Fundeb - 40%		12.623.850,00	12.623.850,00
12.361.0007.6.017	Gestão das Ações das Cotas do Salário Educação		1.056.000,00	1.056.000,00
12.361.0007.6.028	Gestão das ações de Transp. Escolar da Edu. Básica - PNATE FUNDEB 40%		2.587.650,00	2.587.650,00
12.361.0010.0.000	PROGRAMA DE APOIO ADMINISTRATIVO		7.469.050,00	7.469.050,00
12.361.0010.2.295	Gestão das ações da Secretaria de Educação		7.469.050,00	7.469.050,00
12.365.0000.0.000	EDUCAÇÃO INFANTIL		6.462.550,00	6.462.550,00
12.365.0007.0.000	Educar para a Cidadania		6.462.550,00	6.462.550,00
12.365.0007.2.291	Cons., Ampl. e Ref. das Escolas, Equip. Esport. e Prédios da Edu. - FUNDEB 40%		2.715.750,00	2.715.750,00
12.365.0007.6.024	Constr., Ampl. e Refor. das Escolas, Equip. Esportivos e Prédios da Edu		3.746.800,00	3.746.800,00
13.000.0000.0.000	CULTURA		1.989.000,00	1.989.000,00
13.392.0000.0.000	DIFUSÃO CULTURAL		1.989.000,00	1.989.000,00
13.392.0009.0.000	Eventos como principal estratégia de comunicação		1.989.000,00	1.989.000,00
13.392.0009.8.008	Manutenção das ações da Cultura		227.500,00	227.500,00
13.392.0009.8.011	Gestão do Calendário de Eventos		1.761.500,00	1.761.500,00
15.000.0000.0.000	URBANISMO		15.156.000,00	15.156.000,00
15.451.0000.0.000	INFRA-ESTRUTURA URBANA		8.620.000,00	8.620.000,00
15.451.0003.0.000	Construindo o Futuro		8.620.000,00	8.620.000,00
15.451.0003.1.126	Constr., manut. e reforma de edificações, equip. e espaços públ.		596.000,00	596.000,00
15.451.0003.1.127	Pavimentação e recuperação de vias		7.069.000,00	7.069.000,00
15.451.0003.1.128	Const., reforma, ampl. e manut. do sistema de iluminação pública		652.000,00	652.000,00
15.451.0003.1.142	Construção Ciclovia		24.000,00	24.000,00
15.451.0003.5.074	Constr. e/ou Ampl. e Ref. da Ponte de Acesso a Ilha de Paulo Afonso		9.000,00	9.000,00
15.451.0003.5.079	Construção da PEC - Praça dos Esportes e da Cultura		270.000,00	270.000,00
15.452.0000.0.000	SERVIÇOS URBANOS		6.536.000,00	6.536.000,00
15.452.0004.0.000	Paulo Afonso Verde, Limpo e Seguro		6.536.000,00	6.536.000,00



# PREFEITURA MUNICIPAL DE PAULO AFONSO

Orçamento 2016

AV APOLONIO SALES  
CENTRO

Anexo VI Programa de Trabalho de Governo - Demonstrativo de Funções, Subfunções,  
Programas por Projeto e Atividade (Anexo 07, Lei Nº 4.320/64)

C.N.P.J. - 14.217.327/0001-24

CÓDIGO	ESPECIFICAÇÃO	ATIVIDADE	PROJETO	TOTAL FIXADO
08.244.0008.2.155	Manutenção das Ações do Programa Bolsa Família (IGD)	599.000,00		599.000,00
08.244.0008.2.182	Manutenção das Ações de Segurança Alimentar e Nutricional	1.349.000,00		1.349.000,00
08.244.0008.3.000	Promoção e Integração ao Mundo do Trabalho (ACESSUAS)		115.000,00	115.000,00
08.244.0008.5.024	Melhorando a Habitação e a Habitabilidade		725.000,00	725.000,00
08.244.0008.5.072	Caravana da Cidadania para Assistência Social		2.000,00	2.000,00
08.244.0008.6.025	Manutenção da Casa dos Conselhos	7.000,00		7.000,00
08.244.0008.6.026	Manutenção do Programa de Transferência de Rendas - Paulo Afonso Cidadania	2.790.000,00		2.790.000,00
08.244.0008.6.032	APRIMORAMENTO DA GESTÃO DO SUAS	106.000,00		106.000,00
08.244.0008.8.002	Manutenção da Proteção Social Básica	2.334.000,00		2.334.000,00
08.244.0008.8.003	Manutenção da Proteção Social Especial de Média Complexidade	797.704,00		797.704,00
08.244.0008.8.004	Manutenção da Proteção Social Especial de Alta Complexidade	396.000,00		396.000,00
08.244.0008.8.006	Manutenção de outras ações de Proteção Social	15.000,00		15.000,00
08.244.0008.8.013	IMPLANT/IMPLEMENT DO MARCO REGULATORIO DAS ORG. DA SOCIEDADE CIVIL	20.000,00		20.000,00
10.000.0000.0.000	SAÚDE	66.353.020,00	2.083.000,00	68.436.020,00
10.301.0000.0.000	ATENÇÃO BÁSICA	23.999.920,00	2.083.000,00	26.082.920,00
10.301.0006.0.000	Sociedade Saudável	16.329.920,00	2.083.000,00	18.412.920,00
10.301.0006.1.155	Construção, Ampliação e reforma de UBS E SMS		2.080.000,00	2.080.000,00
10.301.0006.2.261	Gestão das Ações do PACS	3.225.000,00		3.225.000,00
10.301.0006.2.265	Gestão do Programa de Saúde Bucal - PSB.	1.026.000,00		1.026.000,00
10.301.0006.2.271	Gestão do Programa Saúde da Família - PSF	7.841.970,00		7.841.970,00
10.301.0006.2.287	Gestão do Piso de Atenção Básica- PAB	3.491.950,00		3.491.950,00
10.301.0006.5.071	Caravana da Cidadania para saúde		3.000,00	3.000,00
10.301.0006.6.020	Gestão das Ações Básicas aos Povos Indígenas	134.000,00		134.000,00
10.301.0006.6.021	Gestão das Ações do NASF	560.000,00		560.000,00
10.301.0006.6.022	Gestão do Programa Rede Cegonha	51.000,00		51.000,00
10.301.0010.0.000	PROGRAMA DE APOIO ADMINISTRATIVO	7.670.000,00		7.670.000,00
10.301.0010.2.290	Gestão das Ações de Saúde	7.670.000,00		7.670.000,00
10.302.0000.0.000	ASSISTÊNCIA HOSPITALAR E AMBULATORIAL	36.538.000,00		36.538.000,00
10.302.0006.0.000	Sociedade Saudável	36.538.000,00		36.538.000,00
10.302.0006.2.273	Gestão das Ações do SAMU.	3.811.000,00		3.811.000,00
10.302.0006.2.277	Gestão da Média e Alta Complexidade Ambul. e Hospit. e Implantação de UTI.	32.361.000,00		32.361.000,00
10.302.0006.6.019	Gestão CEO	366.000,00		366.000,00
10.303.0000.0.000	SUPORTE PROFILÁTICO E TERAPÉUTICO	2.656.100,00		2.656.100,00
10.303.0006.0.000	Sociedade Saudável	2.656.100,00		2.656.100,00
10.303.0006.2.275	Gestão das Ações de Assistência Farmacêutica.	2.479.000,00		2.479.000,00
10.303.0006.2.289	Gestão das Ações da Farmácia Popular	177.100,00		177.100,00
10.304.0000.0.000	VIGILÂNCIA SANITÁRIA	687.000,00		687.000,00
10.304.0006.0.000	Sociedade Saudável	687.000,00		687.000,00
10.304.0006.2.245	Gestão das Ações de Vigilância Sanitária	687.000,00		687.000,00
10.305.0000.0.000	VIGILÂNCIA EPIDEMIOLÓGICA	2.472.000,00		2.472.000,00
10.305.0006.0.000	Sociedade Saudável	2.472.000,00		2.472.000,00



ANEXO VIII: DEMONSTRATIVO DA  
DESPESA POR ÓRGÃOS E FUNÇÕES  
(Anexo 09 da Lei 4320/64)



# PREFEITURA MUNICIPAL DE PAULO AFONSO

Orçamento 2016

AV APOLONIO SALES  
CENTRO  
C.N.P.J. : 14.217.327/0001-24

Anexo VIII - Demonstrativo da Despesa por Órgãos e Funções (Anexo 08 da Lei Nº 4.320/64)

CÓDIGO	ESPECIFICAÇÃO	TOTAL FIXADO
<b>01.01.00</b>	<b>- CAMARA MUNICIPAL</b>	
01	LEGISLATIVA	7.664.000,00
	<b>TOTAL</b>	<b>7.664.000,00</b>
<b>03.02.00</b>	<b>- GABINETE DO PREFEITO</b>	
04	ADMINISTRAÇÃO	2.916.000,00
	<b>TOTAL</b>	<b>2.916.000,00</b>
<b>03.03.00</b>	<b>- SECRETARIA MUNICIPAL DE SAÚDE</b>	
10	SAÚDE	68.436.020,00
	<b>TOTAL</b>	<b>68.436.020,00</b>
<b>03.04.00</b>	<b>- CONTROLADORIA DO MUNICÍPIO</b>	
04	ADMINISTRAÇÃO	355.000,00
	<b>TOTAL</b>	<b>355.000,00</b>
<b>03.05.00</b>	<b>- SEC. MUNICIPAL DE PLANEJAMENTO E ORÇAMENTO</b>	
04	ADMINISTRAÇÃO	725.000,00
	<b>TOTAL</b>	<b>725.000,00</b>
<b>03.06.00</b>	<b>- SEC. MUNICIPAL DE ADMINISTRAÇÃO E FINANÇAS</b>	
04	ADMINISTRAÇÃO	7.145.000,00
	<b>TOTAL</b>	<b>7.145.000,00</b>
<b>03.07.00</b>	<b>- SEC. MUNICIPAL DE EDUCAÇÃO</b>	
12	EDUCAÇÃO	69.208.050,00
	<b>TOTAL</b>	<b>69.208.050,00</b>
<b>03.08.00</b>	<b>- SEC. MUN. DE INFRA-ESTRUTURA E MEIO AMBIENTE</b>	
04	ADMINISTRAÇÃO	6.226.000,00
15	URBANISMO	8.620.000,00
17	SANEAMENTO	334.000,00






# PREFEITURA MUNICIPAL DE PAULO AFONSO

Orçamento 2016

AV APOLONIO SALES  
CENTRO  
C.N.P.J. : 14.217.327/0001-24

Anexo VIII - Demonstrativo da Despesa por Órgãos e Funções (Anexo 08 da Lei Nº 4.320/64)

CÓDIGO	ESPECIFICAÇÃO	TOTAL FIXADO
		TOTAL 15.180.000,00
<b>03.09.00 - SEC. MUNICIPAL DE SERVIÇOS PÚBLICOS</b>		
04	ADMINISTRAÇÃO	7.539.000,00
15	URBANISMO	6.536.000,00
18	GESTÃO AMBIENTAL	111.000,00
26	TRANSPORTE	1.009.000,00
		TOTAL 15.195.000,00
<b>03.10.00 - SEC. MUNICIPAL DE DESENVOLVIMENTO ECONÔMICO</b>		
04	ADMINISTRAÇÃO	4.522.500,00
20	AGRICULTURA	1.777.500,00
		TOTAL 6.300.000,00
<b>03.11.00 - SECRETARIA MUNICIPAL DE DESENVOLVIMENTO SOCIAL</b>		
08	ASSISTÊNCIA SOCIAL	16.354.704,00
27	DESPORTO E LAZER	77.000,00
		TOTAL 16.431.704,00
<b>03.12.00 - ADMINISTRAÇÃO DE BAIROS</b>		
04	ADMINISTRAÇÃO	1.145.000,00
		TOTAL 1.145.000,00
<b>03.13.00 - SECRETARIA MUNICIPAL DE TURISMO</b>		
04	ADMINISTRAÇÃO	971.226,00
		TOTAL 971.226,00
<b>03.14.00 - PROCURADORIA GERAL DO MUNICÍPIO</b>		
04	ADMINISTRAÇÃO	900.000,00
		TOTAL 900.000,00
<b>03.15.00 - SECRETARIA MUNICIPAL DE RELAÇÕES INSTITUCIONAIS</b>		
04	ADMINISTRAÇÃO	195.000,00



PREFEITURA MUNICIPAL DE PAULO AFONSO

Orçamento 2016

AV APOLONIO SALES  
CENTRO  
C.N.P.J. : 14.217.327/0001-24

Anexo VIII - Demonstrativo da Despesa por Órgãos e Funções (Anexo 08 da Lei Nº 4.320/64)

CÓDIGO	ESPECIFICAÇÃO	TOTAL FIXADO
		TOTAL 195.000,00
<b>03.16.00</b>	<b>- SEC. MUNICIPAL DE CULTURA E ESPORTE</b>	
04	ADMINISTRAÇÃO	1.434.000,00
13	CULTURA	1.989.000,00
27	DESPORTO E LAZER	165.000,00
		TOTAL 3.588.000,00
<b>03.88.00</b>	<b>- ENCARGOS GERAIS DO MUNICÍPIO</b>	
28	ENCARGOS ESPECIAIS	1.410.000,00
		TOTAL 1.410.000,00
<b>03.99.00</b>	<b>- RESERVA DE CONTINGÊNCIA</b>	
99	RESERVA DE CONTINGÊNCIA	235.000,00
		TOTAL 235.000,00
<b>TOTAL GERAL</b>		<b>218.000.000,00</b>



Prefeitura Municipal de Paulo Afonso  
Estado da Bahia

---

## ANEXO IX: DESPESA POR ÓRGÃO (LDO)



Prefeitura Municipal de Paulo Afonso  
Estado da Bahia

---

## ANEXO X: DESPESA POR PROGRAMA



# PREFEITURA MUNICIPAL DE PAULO AFONSO

Orçamento 2016

AV APOLONIO SALES  
CENTRO  
C.N.P.J. : 14.217.327/0001-24

## Anexo X - Despesa por Programa

CÓDIGO	PROGRAMA	ATIVIDADES	PROJETOS	TOTAL	
0001	Atendimento e desenvolvimento da gestão Legislativa.	7.464.000,00	200.000,00	7.664.000,00	
0002	Atend e Desenvolv da Gestão Adm e finanças	0,00	373.500,00	373.500,00	
0003	Construindo o Futuro	0,00	8.954.000,00	8.954.000,00	
0004	Paulo Afonso Verde, Limpo e Seguro.	8.629.000,00	0,00	8.629.000,00	
0005	Desenvolvimento e Potencialidades Econômicas do Mun	1.777.500,00	0,00	1.777.500,00	
0006	Sociedade Saudável	58.683.020,00	2.083.000,00	60.766.020,00	
0007	Educar para a Cidadania	61.739.000,00	0,00	61.739.000,00	
0008	Gestão Social com Qualidade.	8.636.704,00	842.000,00	9.478.704,00	
0009	Eventos como principal estratégia de comunicação.	2.154.000,00	0,00	2.154.000,00	
0010	PROGRAMA DE APOIO ADMINISTRATIVO	54.819.276,00	0,00	54.819.276,00	
0888	ENCARGOS GERAIS	1.410.000,00	0,00	1.410.000,00	
SUBTOTAL		205.312.500,00	12.452.500,00	217.765.000,00	
RESERVA DE CONTIGÊNCIA					
0999	RESERVA DE CONTINGENCIA			235.000,00	
SUBTOTAL		0,00	0,00	235.000,00	
		<b>TOTAL GERAL</b>	<b>205.312.500,00</b>	<b>12.452.500,00</b>	<b>218.000.000,00</b>

### RESUMO

ORÇAMENTO FISCAL	123.446.776,00	9.527.500,00	133.209.276,00
ORÇAMENTO DA SEGURIDADE SOCIAL	81.865.724,00	2.925.000,00	84.790.724,00
<b>TOTAL DO RESUMO</b>	<b>205.312.500,00</b>	<b>12.452.500,00</b>	<b>218.000.000,00</b>



Prefeitura Municipal de Paulo Afonso  
Estado da Bahia

---

## ANEXO XI: DESPESA POR FUNÇÃO



# PREFEITURA MUNICIPAL DE PAULO AFONSO

Orçamento 2016

AV APOLONIO SALES  
CENTRO  
C.N.P.J. : 14.217.327/0001-24

## Anexo XI - Despesa por Função

CÓDIGO	FUNÇÃO	ATIVIDADES	PROJETOS	TOTAL
01	LEGISLATIVA	7.464.000,00	200.000,00	7.664.000,00
04	ADMINISTRAÇÃO	33.700.226,00	373.500,00	34.073.726,00
08	ASSISTÊNCIA SOCIAL	15.512.704,00	842.000,00	16.354.704,00
10	SAÚDE	66.353.020,00	2.083.000,00	68.436.020,00
12	EDUCAÇÃO	69.208.050,00	0,00	69.208.050,00
13	CULTURA	1.989.000,00	0,00	1.989.000,00
15	URBANISMO	6.536.000,00	8.620.000,00	15.156.000,00
17	SANEAMENTO	0,00	334.000,00	334.000,00
18	GESTÃO AMBIENTAL	111.000,00	0,00	111.000,00
20	AGRICULTURA	1.777.500,00	0,00	1.777.500,00
26	TRANSPORTE	1.009.000,00	0,00	1.009.000,00
27	DESPORTO E LAZER	242.000,00	0,00	242.000,00
28	ENCARGOS ESPECIAIS	1.410.000,00	0,00	1.410.000,00
SUBTOTAL		205.312.500,00	12.452.500,00	217.765.000,00
RESERVA DE CONTIGÊNCIA				
99	RESERVA DE CONTIGÊNCIA			235.000,00
SUBTOTAL		0,00	0,00	235.000,00
		<b>TOTAL GERAL</b>	<b>12.452.500,00</b>	<b>218.000.000,00</b>

### RESUMO

ORÇAMENTO FISCAL	123.446.776,00	9.527.500,00	133.209.276,00
ORÇAMENTO DA SEGURIDADE SOCIAL	81.865.724,00	2.925.000,00	84.790.724,00
<b>TOTAL DO RESUMO</b>	<b>205.312.500,00</b>	<b>12.452.500,00</b>	<b>218.000.000,00</b>



Prefeitura Municipal de Paulo Afonso  
Estado da Bahia

---

## ANEXO XII: DESPESA POR SUB-FUNÇÃO





## PREFEITURA MUNICIPAL DE PAULO AFONSO

Orçamento 2016

AV APOLONIO SALES  
CENTRO  
C.N.P.J. : 14.217.327/0001-24

## Anexo XII - Despesa por SubFunção

CÓDIGO	SUBFUNÇÃO	ATIVIDADES	PROJETOS	TOTAL
031	AÇÃO LEGISLATIVA	7.464.000,00	200.000,00	7.664.000,00
121	PLANEJAMENTO E ORÇAMENTO	725.000,00	0,00	725.000,00
122	ADMINISTRAÇÃO GERAL	39.021.000,00	373.500,00	39.394.500,00
128	FORMAÇÃO DE RECURSOS HUMANOS	27.200,00	0,00	27.200,00
243	ASSISTÊNCIA À CRIANÇA E AO ADOLESCENTE	126.000,00	0,00	126.000,00
244	ASSISTÊNCIA COMUNITÁRIA	8.433.704,00	842.000,00	9.275.704,00
301	ATENÇÃO BÁSICA	23.999.920,00	2.083.000,00	26.082.920,00
302	ASSISTÊNCIA HOSPITALAR E AMBULATORIAL	36.538.000,00	0,00	36.538.000,00
303	SUORTE PROFILÁTICO E TERAPÊUTICO	2.656.100,00	0,00	2.656.100,00
304	VIGILÂNCIA SANITÁRIA	687.000,00	0,00	687.000,00
305	VIGILÂNCIA EPIDEMIOLÓGICA	2.472.000,00	0,00	2.472.000,00
361	ENSINO FUNDAMENTAL	62.654.300,00	0,00	62.654.300,00
365	EDUCAÇÃO INFANTIL	6.462.550,00	0,00	6.462.550,00
392	DIFUSÃO CULTURAL	1.989.000,00	0,00	1.989.000,00
451	INFRA-ESTRUTURA URBANA	0,00	8.620.000,00	8.620.000,00
452	SERVIÇOS URBANOS	6.536.000,00	0,00	6.536.000,00
453	TRANSPORTES COLETIVOS URBANOS	1.009.000,00	0,00	1.009.000,00
512	SANEAMENTO BÁSICO URBANO	0,00	334.000,00	334.000,00
541	PRESERVAÇÃO E CONSERVAÇÃO AMBIENTAL	111.000,00	0,00	111.000,00
605	ABASTECIMENTO	1.777.500,00	0,00	1.777.500,00
695	TURISMO	971.226,00	0,00	971.226,00
812	DESPORTO COMUNITÁRIO	242.000,00	0,00	242.000,00
846	OUTROS ENCARGOS ESPECIAIS	1.410.000,00	0,00	1.410.000,00
SUBTOTAL		205.312.500,00	12.452.500,00	217.765.000,00
RESERVA DE CONTIGÊNCIA				
999	RESERVA DE CONTINGÊNCIA			235.000,00
SUBTOTAL		0,00	0,00	235.000,00
TOTAL GERAL		205.312.500,00	12.452.500,00	218.000.000,00

## RESUMO

ORÇAMENTO FISCAL	123.446.776,00	9.527.500,00	133.209.276,00
ORÇAMENTO DA SEGURIDADE SOCIAL	81.865.724,00	2.925.000,00	84.790.724,00
TOTAL DO RESUMO	205.312.500,00	12.452.500,00	218.000.000,00



ANEXO XIII: DEMONSTRATIVO DA  
EVOLUÇÃO DA RECEITA E SUA PROJEÇÃO  
PARA OS DOIS SEGUINTE ÀQUELE A QUE  
SE REFERIREM (LDO)



ANEXO XIII - DEMONSTRATIVO DA EVOLUÇÃO DA RECEITA E A SUA PROJEÇÃO PARA OS DOIS SEQUENTES ANOS QUE SE REFEREM (L.O.2)

ESTADO DA BAHIA  
PREFEITURA MUNICIPAL DE PAULO AFONSO

CÓDIGO	DESCRIÇÃO	UNID.	DBR	FONTE	P	DBR	ORÇAMENTO		PROJEÇÃO	
							2015	2016	2017	2018
1000.00.00.00.00	RECEITAS CORRENTES						210.462.866,00	210.065.030,00	219.758.951,22	229.570.855,42
1100.00.00.00.00	RECEITA TRIBUTÁRIA						17.942.800,00	18.047.500,00	18.851.444,70	20.487.862,50
1110.00.00.00.00	IMPOSTOS						16.750.000,00	17.400.000,00	18.127.970,07	19.376.879,59
1112.00.00.00.00	IMPOSTOS SOBRE O PATRIMÔNIO E RENDA						2.000.000,00	2.400.000,00	2.458.720,07	2.603.563,61
1112.02.00.00.00	IPTU						1.085.000,00	1.200.000,00	1.236.664,44	1.352.893,42
1112.02.00.00.00	IFPU - REC. LIVRE - 60%		0	1	00	P	000			
1112.02.00.00.00	IFPU - EDUCAÇÃO - 20%		7	2	01	P	025	500.000,00	600.000,00	640.627,22
1112.02.00.00.00	IFPU - SAÚDE - 15%		6	2	02	P	015	400.000,00	600.000,00	548.638,42
1112.04.00.00.00	IMPOSTO SOBRE DIVIDENDOS E PROVENTOS DE QUALQUER NATUREZA						5.000.000,00	5.000.000,00	5.207.750,00	5.424.132,01
1112.04.01.00.00	IMPOSTO DE RENDA RETIDO NA FONTE SOBRE RENDIMENTOS DO TRABALHO						5.000.000,00	5.000.000,00	5.207.750,00	5.424.132,01
1112.04.01.00.00	IMPOSTO DE RENDA RETIDO NA FONTE SOBRE RENDIMENTOS DO TRABALHO - REC. LIVRE - 60%		0	1	00	P	000	2.620.000,00	2.620.000,00	2.708.030,00
1112.04.01.00.00	IMPOSTO DE RENDA RETIDO NA FONTE SOBRE RENDIMENTOS DO TRABALHO - EDUCAÇÃO - 20%		7	2	01	P	025	1.250.000,00	1.250.000,00	1.354.015,00
1112.04.01.00.00	IMPOSTO DE RENDA RETIDO NA FONTE SOBRE RENDIMENTOS DO TRABALHO - SAÚDE - 15%		6	2	02	P	015	1.130.000,00	1.250.000,00	1.446.705,00
1112.08.00.00.00	ITBI-IMPOSTO S/ TRANSMISSÃO DE BENS IMÓVEIS						1.250.000,00	1.500.000,00	1.682.325,00	1.827.239,60
1112.08.00.00.00	ITBI-IMPOSTO S/ TRANSMISSÃO DE BENS IMÓVEIS - REC. LIVRE - 80%		0	1	00	P	000	625.000,00	750.000,00	812.409,00
1112.08.00.00.00	ITBI-IMPOSTO S/ TRANSMISSÃO DE BENS IMÓVEIS - EDUCAÇÃO - 25%		7	2	01	P	025	312.500,00	375.000,00	406.204,50
1112.08.00.00.00	ITBI-IMPOSTO S/ TRANSMISSÃO DE BENS IMÓVEIS - SAÚDE - 15%		6	2	02	P	015	275.000,00	375.000,00	449.711,50
1113.00.00.00.00	IMPOSTO SOBRE SERVIÇOS DE QUALQUER NATUREZA						8.500.000,00	8.500.000,00	8.853.175,00	9.221.024,42
1113.05.01.00.00	IMPOSTO SOBRE SERVIÇOS DE QUALQUER NATUREZA - QUALQUER NATUREZA						8.500.000,00	8.500.000,00	8.853.175,00	9.221.024,42
1113.05.01.00.00	IMPOSTO SOBRE SERVIÇOS DE QUALQUER NATUREZA - QUALQUER NATUREZA - REC. LIVRE - 60%		0	1	00	P	000	4.500.000,00	4.500.000,00	4.603.051,00
1113.05.01.00.00	IMPOSTO SOBRE SERVIÇOS DE QUALQUER NATUREZA - QUALQUER NATUREZA - EDUCAÇÃO - 25%		7	2	01	P	025	2.125.000,00	2.125.000,00	2.207.488,50
1113.05.01.00.00	IMPOSTO SOBRE SERVIÇOS DE QUALQUER NATUREZA - QUALQUER NATUREZA - SAÚDE - 15%		6	2	02	P	015	1.875.000,00	1.875.000,00	1.942.585,90
1120.00.00.00.00	TAXAS						1.192.500,00	1.047.500,00	1.528.474,63	1.631.862,75
1121.00.00.00.00	TAXAS EXERCÍCIO DO PODER DE POLÍCIA						1.082.500,00	1.272.500,00	1.326.372,30	1.360.441,60
1121.21.00.00.00	TAXA DE CONTROLE E FISCALIZAÇÃO AMBIENTAL		0	1	00	P	000	10.000,00	10.415,00	10.848,26
1121.25.00.00.00	TAXA DE LICENÇA PARA FUNCIONAMENTO DE ESTABELECIMENTOS COMERCIAIS INDUSTRIAIS E PRESTADORAS DE SERVIÇOS		0	1	00	P	000	500.000,00	800.000,00	833.240,00
1121.26.00.00.00	TAXA DE PUBLICIDADE COMERCIAL		0	1	00	P	000	2.000,00	2.000,00	2.083,10
1121.27.00.00.00	TAXA DE APREENSÃO E DEPOSITOS		0	1	00	P	000	500,00	500,00	520,78
1121.28.00.00.00	TAXA DE LICENÇA E EXECUÇÃO DE OBRAS		0	1	00	P	000	170.000,00	120.000,00	124.688,00
1121.31.00.00.00	TAXA DE UTILIZAÇÃO DE ÁREA DE DOMÍNIO PÚBLICO		0	1	00	P	000	20.000,00	10.000,00	10.222,50
1121.38.00.00.00	TAXA DE APREENSÃO, DEPOSITOS OU LIBERAÇÃO DE ANIMAIS		0	1	00	P	000	10.000,00	10.000,00	10.415,00
1121.50.00.00.00	OUTRAS TAXAS PELO EXERCÍCIO DO PODER DE POLÍCIA		0	1	00	P	000	200.000,00	100.000,00	107.479,00
1122.00.00.00.00	TAXAS PELA PRESTAÇÃO DE SERVIÇOS						110.000,00	195.000,00	203.102,25	211.541,15
1122.28.00.00.00	TAXA DE CEMITÉRIOS		0	1	00	P	000	10.000,00	10.000,00	10.415,00
1122.99.00.00.00	OUTRAS TAXAS PELA PRESTAÇÃO DE SERVIÇOS		0	1	00	P	000	100.000,00	180.000,00	187.479,00
1122.99.01.00.00	OUTRAS TAXAS PELA PRESTAÇÃO DE SERVIÇOS		0	1	00	P	000	100.000,00	180.000,00	187.479,00
1200.00.00.00.00	RECEITAS DE CONTRIBUIÇÕES						1.500.000,00	5.000.000,00	5.207.750,00	5.424.132,01
1220.00.00.00.00	CONTRIBUIÇÕES ECONÔMICAS						1.500.000,00	5.000.000,00	5.207.750,00	5.424.132,01
1221.00.00.00.00	CONTRIBUIÇÃO P/ CUSTEIO DE SERVIÇO DE ILUMINAÇÃO PÚBLICA		0	1	00	P	000	1.500.000,00	5.000.000,00	5.207.750,00
1300.00.00.00.00	RECEITA PATRIMONIAL						1.124.000,00	1.858.000,00	1.852.281,40	1.939.859,81
1310.00.00.00.00	RECEITAS IMOBILIÁRIAS						1.000,00	1.000,00	1.041,55	1.084,83
1319.00.00.00.00	OUTRAS RECEITAS IMOBILIÁRIAS		0	1	00	P	000	1.000,00	1.000,00	1.041,55
1320.00.00.00.00	RECEITAS DE VALORES MOBILIÁRIOS						1.103.000,00	1.847.000,00	1.840.416,65	1.916.866,25
1325.00.00.00.00	REMUNERAÇÃO DE DEPOSITOS BANCÁRIOS						1.103.000,00	1.847.000,00	1.840.416,65	1.916.866,25
1325.52.00.00.00	REMUNERAÇÃO DE DEPOSITOS BANCÁRIOS - RECURSOS VINCULADOS A EDUCAÇÃO						479.000,00	880.000,00	854.486,50	900.406,91
1325.62.01.00.00	REMUNERAÇÃO DE DEPOSITOS BANCÁRIOS - RECURSOS VINCULADOS A EDUCAÇÃO - FUNDEB						200.000,00	500.000,00	520.775,00	542.413,20

ANEXO XIII - DEMONSTRATIVO DA EVOLUÇÃO DA RECEITA E A SUA PROJEÇÃO PARA OS DOIS SEQUENTES ANOS A QUE SE REFERIREM (L.O.)

ESTADO DA BAHIA  
PREFEITURA MUNICIPAL DE PAULO AFONSO

CÓDIGO	DESCRIÇÃO	UNIDADE	ORÇ.	FUNTE	P.	C.D.R.	RECEITA 2008		RECEITA 2009		RECEITA 2010	
							2008	2009	2009	2010	2010	2011
1325.52.01.01.00	REMUNERAÇÃO DE DEPOSITOS BANCARIOS- RECURSOS VINCULADOS A EDUCACAO - FUNDEF -60%	9	2	18	P	001	136.000,00	325.000,00	338.500,75	352.568,58		
1325.52.01.02.00	REMUNERAÇÃO DE DEPOSITOS BANCARIOS- RECURSOS VINCULADOS A EDUCACAO - FUNDEF -40%	9	2	19	P	001	70.000,00	175.000,00	182.271,25	189.844,62		
1325.52.02.00.00	REMUNERAÇÃO DE DEPOSITOS BANCARIOS- RECURSOS VINCULADOS A EDUCACAO - (25%)- MDE	7	2	01	P	001		50.000,00	52.077,50	54.241,32		
1325.52.03.00.00	REMUNERAÇÃO DE DEPOSITOS BANCARIOS- RECURSOS VINCULADOS A EDUCACAO -OSE	9	2	04	P	001	200.000,00	200.000,00	208.310,00	216.965,28		
1325.52.04.00.00	REMUNERAÇÃO DE DEPOSITOS BANCARIOS- RECURSOS VINCULADOS A EDUCACAO -CONVENIOS	9	2	22	P	001	40.000,00	45.000,00	41.667,00	43.353,06		
1325.52.05.00.00	REMUNERAÇÃO DE DEPOSITOS BANCARIOS- OUTROS VINCULADOS A EDUCACAO						30.000,00	60.000,00	63.739,50	67.634,38		
1325.52.93.01.00	REMUNERAÇÃO DE DEPOSITOS BANCARIOS- RECURSOS VINCULADOS A EDUCACAO -FNDE FT.15	9	2	15	P	001	39.000,00	90.000,00	93.739,50	97.634,38		
1325.53.00.00.00	REMUNERAÇÃO DE DEPOSITOS BANCARIOS- RECURSOS VINCULADOS A SAUDE						200.000,00	518.000,00	536.399,25	550.685,60		
1325.53.01.00.00	REMUNERAÇÃO DE DEPOSITOS BANCARIOS- SAUDE - FMS - APLICACAO 15%	6	2	02	P	001		15.000,00	15.023,25	15.272,40		
1325.53.02.00.00	REMUNERAÇÃO DE DEPOSITOS BANCARIOS- TRANSFERENCIA SUS	9	2	14	P	001	200.000,00	500.000,00	520.775,00	542.413,20		
1325.54.00.00.00	REMUNERAÇÃO DE DEPOSITOS BANCARIOS- RECURSOS VINCULADOS A ASSISTENCIA SOCIAL						180.000,00	184.000,00	181.646,00	189.609,06		
1325.54.01.00.00	REMUNERAÇÃO DE DEPOSITOS BANCARIOS- RECURSOS VINCULADOS A ASSISTENCIA SOCIAL	9	2	29	P	001	150.000,00	100.000,00	104.155,00	108.487,04		
1325.54.01.00.00	REMUNERAÇÃO DE DEPOSITOS BANCARIOS- TRANSFERENCIAS FNAS	0	1	00	P	001	15.000,00	15.000,00	15.623,25	16.272,40		
1325.54.02.00.00	REMUNERAÇÃO DE DEPOSITOS BANCARIOS- RECURSOS DO TESOURO-ASSISTENCIA SOCIAL	9	2	24	P	001	6.000,00	25.000,00	26.039,75	27.120,66		
1325.54.03.00.00	REMUNERAÇÃO DE DEPOSITOS BANCARIOS- ASSISTENCIA SOCIAL-CONVENIOS	9	2	24	P	001	24.000,00	44.000,00	45.828,20	47.732,36		
1325.54.03.00.00	REMUNERAÇÃO DE DEPOSITOS BANCARIOS- OUTROS RECURSOS VINCULADOS A ASSISTENCIA SOCIAL											
1325.54.93.01.00	REMUNERAÇÃO DE DEPOSITOS BANCARIOS- FIAS	8	2	30	P	001	4.000,00	4.000,00	4.169,20	4.339,31		
1325.54.93.02.00	REMUNERAÇÃO DE DEPOSITOS BANCARIOS- FEAS	8	2	28	P	001	20.000,00	40.000,00	41.667,00	43.353,06		
1325.54.93.02.00	REMUNERAÇÃO DE DEPOSITOS BANCARIOS- FEAS	9	2	24	P	001	50.000,00	50.000,00	52.077,50	54.241,32		
1325.55.00.00.00	REMUNERAÇÃO DE DEPOSITOS BANCARIOS- CONVENIOS DIVERSOS						28.000,00	20.000,00	29.163,40	30.376,14		
1325.56.00.00.00	REMUNERAÇÃO DE DEPOSITOS BANCARIOS- RECURSOS VINCULADOS											
1325.56.01.00.00	REMUNERAÇÃO DE DEPOSITOS BANCARIOS- ROYALTIES	0	2	42	P	001	25.000,00	25.000,00	25.039,75	27.120,66		
1325.56.02.00.00	REMUNERAÇÃO DE DEPOSITOS BANCARIOS- CIDE	6	2	16	P	001	2.000,00	2.000,00	2.063,10	2.169,56		
1325.56.03.00.00	REMUNERAÇÃO DE DEPOSITOS BANCARIOS- FICHA	8	2	10	P	001	1.000,00	1.000,00	1.041,55	1.084,83		
1325.57.00.00.00	REMUNERAÇÃO DE DEPOSITOS BANCARIOS- RECURSOS NAO VINCULADOS						160.000,00	190.000,00	169.648,00	173.572,22		
1325.57.01.00.00	REMUNERAÇÃO DE DEPOSITOS BANCARIOS- RECURSOS ORDINARIOS	0	1	00	P	001	160.000,00	190.000,00	169.648,00	173.572,22		
1325.57.02.00.00	REMUNERAÇÃO DE DEPOSITOS BANCARIOS- ALIENACAO DE BEIS	0	2	92	P	001	30.000,00	30.000,00	31.248,50	32.544,79		
1390.00.00.00.00	OUTRAS RECEITAS PATRIMONIAIS						20.000,00	20.000,00	20.831,00	21.696,53		
1393.00.00.00.00	OUTRAS RECEITAS PATRIMONIAIS	0	1	00	P	000	20.000,00	20.000,00	20.831,00	21.696,53		
1600.00.00.00.00	RECEITA DE SERVICOS						5.000,00	5.000,00	5.207,75	5.424,13		
1600.00.00.00.00	OUTROS SERVICOS						5.000,00	5.000,00	5.207,75	5.424,13		
1600.00.00.00.00	OUTROS SERVICOS	0	1	00	P	000	5.000,00	5.000,00	5.207,75	5.424,13		
1700.00.00.00.00	TRANSFERENCIAS CORRENTES						188.126.450,00	182.860.830,00	190.466.766,14	198.682.887,02		
1720.00.00.00.00	TRANSFERENCIAS INTERGOVERNAMENTAIS						187.436.450,00	182.280.830,00	189.904.730,64	198.082.807,20		
1721.00.00.00.00	TRANSFERENCIAS DA UNIAO						86.499.746,00	87.256.236,00	90.777.567,19	94.549.375,11		
1721.01.00.00.00	PARTICIPACAO NA RECEITA DA UNIAO						33.608.000,00	35.203.000,00	36.870.892,40	38.194.567,88		
1721.01.02.00.00	COTA-PARTE DO FPM						42.000.000,00	44.000.000,00	45.828.200,00	47.732.361,71		
1721.01.02.00.00	COTA-PARTE DO FPM - REC LIVRE - 60%	0	1	00	P	000	22.260.000,00	22.000.000,00	23.330.064,00	24.820.828,00		
1721.01.02.00.00	COTA-PARTE DO FPM - EDUCACAO - 22%	7	2	01	P	025	10.500.000,00	11.000.000,00	11.915.332,00	12.410.414,04		
1721.01.02.00.00	COTA-PARTE DO FPM - SAUDE - 15%	6	2	02	P	015	9.240.000,00	11.000.000,00	10.082.204,00	10.521.119,59		
9721.01.02.00.00	DEDUÇAO DE RECEITA DO FPM - FUNDES	7	2	01	P	025	(9.600.000,00)	(8.800.000,00)	(9.185.940,00)	(9.546.472,34)		
1721.01.05.00.00	TRANSF. IMP. SI PROP. TERRITORIAL RURAL -JTR						10.000,00	10.000,00	10.415,50	10.848,26		
1721.01.05.00.00	COTA PARTE DO IMP. SI PROP. TERRITORIAL RURAL -JTR - REC LIVRE - 60%	0	1	00	P	000	5.000,00	5.000,00	5.416,00	5.941,10		
1721.01.05.00.00	COTA PARTE DO IMP. SI PROP. TERRITORIAL RURAL -JTR - EDUCACAO - 25%	7	2	01	P	025	2.500,00	2.500,00	2.708,03	2.820,55		
1721.01.05.00.00	COTA PARTE DO IMP. SI PROP. TERRITORIAL RURAL -JTR - SAUDE - 15%	6	2	02	P	015	2.500,00	2.500,00	2.291,47	2.386,62		
9721.01.05.00.00	DEDUÇAO DE RECEITA DA TRANSF. IMP. SI PROP. TERRITORIAL RURAL -JTR	7	2	01	P	025	(2.000,00)	(2.000,00)	(2.053,15)	(2.169,65)		
1721.22.00.00.00	TRANSFERENCIA COMP.FINANCEIRA PELA EXPLORACAO DE RECURSOS NATURAIS						10.250.273,00	9.858.238,00	10.403.239,79	10.835.491,28		
1721.22.11.00.00	COTA PARTE COMPENSAÇAO FINANC. DE RECURSOS NATURAIS	0	2	42	P	027	7.429.273,00	8.307.226,00	8.714.884,24	9.078.987,69		



# PREFEITURA MUNICIPAL DE PAULO AFONSO

AV APOLONIO SALES  
CENTRO  
C.N.P.J. . 14.217.327/0001-24

Orçamento 2016

Anexo VI Programa de Trabalho de Governo - Demonstrativo de Funções, Subfunções,  
Programas por Projeto e Atividade (Anexo 07, Lei Nº 4.320/64)

CÓDIGO	ESPECIFICAÇÃO	ATIVIDADE	PROJETO	TOTAL FIXADO
01.000.0000.0.000	LEGISLATIVA	7.464.000,00	200.000,00	7.664.000,00
01.031.0000.0.000	AÇÃO LEGISLATIVA	7.464.000,00	200.000,00	7.664.000,00
01.031.0001.0.000	Atendimento e desenvolvimento da gestão Legislativa.	7.464.000,00	200.000,00	7.664.000,00
01.031.0001.2.101	Gestão das ações legislativas.	7.464.000,00		7.464.000,00
01.031.0001.5.069	Reestruturação do Prédio da Câmara Municipal de Paulo Afonso		200.000,00	200.000,00
04.000.0000.0.000	ADMINISTRAÇÃO	33.700.226,00	373.500,00	34.073.726,00
04.121.0000.0.000	PLANEJAMENTO E ORÇAMENTO	725.000,00		725.000,00
04.121.0010.0.000	PROGRAMA DE APOIO ADMINISTRATIVO	725.000,00		725.000,00
04.121.0010.2.225	Gestão das Ações de Planejamento.	725.000,00		725.000,00
04.122.0000.0.000	ADMINISTRAÇÃO GERAL	32.004.000,00	373.500,00	32.377.500,00
04.122.0002.0.000	Atend e Desenvolv da Gestão Adm e finanças		373.500,00	373.500,00
04.122.0002.1.106	Implantação e coordenação do Prog. de modern. Tributária		373.500,00	373.500,00
04.122.0004.0.000	Paulo Afonso Verde, Limpo e Seguro.	973.000,00		973.000,00
04.122.0004.2.116	Manutenção das Ações do COMSETRAN	973.000,00		973.000,00
04.122.0010.0.000	PROGRAMA DE APOIO ADMINISTRATIVO	31.031.000,00		31.031.000,00
04.122.0010.2.104	Gestão das ações do Gabinete do Prefeito.	2.916.000,00		2.916.000,00
04.122.0010.2.105	Gestão das Ações da Secretaria de Serviços Públicos	6.566.000,00		6.566.000,00
04.122.0010.2.120	Gestão das ações da Secretaria de Desenvolvimento Econômico	4.522.500,00		4.522.500,00
04.122.0010.2.219	Gestão das ativ. de direção na impl. de prog. de auditoria perma./CONTRO.	355.000,00		355.000,00
04.122.0010.2.230	Gestão das ações de Administração e Finanças.	6.771.500,00		6.771.500,00
04.122.0010.2.232	Gestão das Ações de Infra Estrutura e Meio Ambiente	6.226.000,00		6.226.000,00
04.122.0010.4.218	Gestão de serviços da procuradoria geral do município.	900.000,00		900.000,00
04.122.0010.6.006	Gestão das ações do BTN	1.145.000,00		1.145.000,00
04.122.0010.6.070	GESTÃO DAS AÇÕES DA SECRETARIA DE RELAÇÕES INSTITUCIONAIS	195.000,00		195.000,00
04.122.0010.8.012	Gestão das ações da Secretaria de Cultura e Esporte	1.434.000,00		1.434.000,00
04.695.0000.0.000	TURISMO	971.226,00		971.226,00
04.695.0010.0.000	PROGRAMA DE APOIO ADMINISTRATIVO	971.226,00		971.226,00
04.695.0010.8.010	Manutenção das ações da Secretaria Municipal de Turismo	971.226,00		971.226,00
08.000.0000.0.000	ASSISTÊNCIA SOCIAL	15.512.704,00	842.000,00	16.354.704,00
08.122.0000.0.000	ADMINISTRAÇÃO GERAL	6.953.000,00		6.953.000,00
08.122.0010.0.000	PROGRAMA DE APOIO ADMINISTRATIVO	6.953.000,00		6.953.000,00
08.122.0010.2.142	Gestão das Ações da Assistência Social	6.953.000,00		6.953.000,00
08.243.0000.0.000	ASSISTÊNCIA À CRIANÇA E AO ADOLESCENTE	126.000,00		126.000,00
08.243.0008.0.000	Gestão Social com Qualidade.	126.000,00		126.000,00
08.243.0008.2.147	Apoio as ações de Promoção dos direitos da Criança e do Adolescente	106.000,00		106.000,00
08.243.0008.6.033	MANUTENÇÃO DAS ATIVIDADES DO CONSELHO TUTELAR	20.000,00		20.000,00
08.244.0000.0.000	ASSISTÊNCIA COMUNITÁRIA	8.433.704,00	842.000,00	9.275.704,00
08.244.0008.0.000	Gestão Social com Qualidade.	8.433.704,00	842.000,00	9.275.704,00
08.244.0008.2.143	Manut. dos Benef. Event. e Benef. assistenciais (BPC E BPC NA ESCOLA)	20.000,00		20.000,00



# PREFEITURA MUNICIPAL DE PAULO AFONSO

Orçamento 2016

AV APOLONIO SALES  
CENTRO

Anexo VI Programa de Trabalho de Governo - Demonstrativo de Funções, Subfunções,  
Programas por Projeto e Atividade (Anexo 07, Lei Nº 4.320/64)

C.N.P.J. : 14.217.327/0001-24

CÓDIGO	ESPECIFICAÇÃO	ATIVIDADE	PROJETO	TOTAL FIXADO
10.305.0006.2.237	Gestão do Programa de HIV/AIDS e DST	155.000,00		155.000,00
10.305.0006.2.251	Gestão das Ações de Vigilância Epidemiológica	2.317.000,00		2.317.000,00
12.000.0000.0.000	EDUCAÇÃO	69.208.050,00		69.208.050,00
12.122.0000.0.000	ADMINISTRAÇÃO GERAL	64.000,00		64.000,00
12.122.0007.0.000	Educar para a Cidadania	64.000,00		64.000,00
12.122.0007.2.158	Manutenção da Casa dos Estudantes.	60.000,00		60.000,00
12.122.0007.2.201	Manutenção dos Conselhos Municipais de Educação-Fundeb 40%	4.000,00		4.000,00
12.128.0000.0.000	FORMAÇÃO DE RECURSOS HUMANOS	27.200,00		27.200,00
12.128.0007.0.000	Educar para a Cidadania	27.200,00		27.200,00
12.128.0007.6.005	Formação de Professores de Educação Especial	27.200,00		27.200,00
12.361.0000.0.000	ENSINO FUNDAMENTAL	62.654.300,00		62.654.300,00
12.361.0007.0.000	Educar para a Cidadania	55.185.250,00		55.185.250,00
12.361.0007.2.189	Gestão das Ações da Merenda Esc./PNAE/AEE/PNAP/PNAEJA/PNAC /PNAEM	1.637.000,00		1.637.000,00
12.361.0007.2.295	Gestão das ações do Programa Dinheiro Direto na Escola - PDDE	20.000,00		20.000,00
12.361.0007.2.297	Gestão das Ações de Transp. Escolar Educ. Básica - PNAT E PETE ESTADUAL	3.710.000,00		3.710.000,00
12.361.0007.2.308	Promoção de capacitação para profiss. da Edu. Básica - FUNDEB - 40%	8.000,00		8.000,00
12.361.0007.2.309	Gestão das Ações do Programa Segundo Tempo	227.000,00		227.000,00
12.361.0007.6.002	Gestão das ações do Fundeb - 60%	33.315.750,00		33.315.750,00
12.361.0007.6.003	Gestão das ações do Fundeb - 40%	12.623.850,00		12.623.850,00
12.361.0007.6.017	Gestão das Ações das Cotas do Salário Educação	1.056.000,00		1.056.000,00
12.361.0007.6.028	Gestão das ações de Transp. Escolar da Edu. Básica - PNATE FUNDEB 40%	2.587.650,00		2.587.650,00
12.361.0010.0.000	PROGRAMA DE APOIO ADMINISTRATIVO	7.469.050,00		7.469.050,00
12.361.0010.2.295	Gestão das ações da Secretaria de Educação	7.469.050,00		7.469.050,00
12.365.0000.0.000	EDUCAÇÃO INFANTIL	6.462.550,00		6.462.550,00
12.365.0007.0.000	Educar para a Cidadania	6.462.550,00		6.462.550,00
12.365.0007.2.291	Cons., Ampl. e Ref. das Escolas, Equip. Esport. e Prédios da Edu. - FUNDEB 40%	2.715.750,00		2.715.750,00
12.365.0007.6.024	Constr., Ampl. e Refor. das Escolas, Equip. Esportivos e Prédios da Edu	3.746.800,00		3.746.800,00
13.000.0000.0.000	CULTURA	1.989.000,00		1.989.000,00
13.392.0000.0.000	DIFUSÃO CULTURAL	1.989.000,00		1.989.000,00
13.392.0009.0.000	Eventos como principal estratégia de comunicação.	1.989.000,00		1.989.000,00
13.392.0009.8.008	Manutenção das ações da Cultura	227.500,00		227.500,00
13.392.0009.8.011	Gestão do Calendário de Eventos	1.761.500,00		1.761.500,00
15.000.0000.0.000	URBANISMO	6.536.000,00	8.620.000,00	15.156.000,00
15.451.0000.0.000	INFRA-ESTRUTURA URBANA		8.620.000,00	8.620.000,00
15.451.0003.0.000	Construindo o Futuro		8.620.000,00	8.620.000,00
15.451.0003.1.126	Constr., manut. e reforma de edificações, equip. e espaços públ.		596.000,00	596.000,00
15.451.0003.1.127	Pavimentação e recuperação de vias		7.069.000,00	7.069.000,00
15.451.0003.1.128	Const., reforma, ampl. e manut. do sistema de iluminação pública.		652.000,00	652.000,00
15.451.0003.1.142	Construção Ciclovia.		24.000,00	24.000,00
15.451.0003.5.074	Constr. e/ou Ampl. e Ref. da Ponte de Acesso a Ilha de Paulo Afonso		9.000,00	9.000,00
15.451.0003.5.079	Construção da PEC - Praça dos Esportes e da Cultura		270.000,00	270.000,00



# PREFEITURA MUNICIPAL DE PAULO AFONSO

Orçamento 2016

AV APOLONIO SALES  
CENTRO

Anexo VI Programa de Trabalho de Governo - Demonstrativo de Funções, Subfunções,  
Programas por Projeto e Atividade (Anexo 07, Lei Nº 4.320/64)

C.N.P.J. : 14.217.327/0001-24

CÓDIGO	ESPECIFICAÇÃO	ATIVIDADE	PROJETO	TOTAL FIXADO
15.452.0000.0.000	SERVIÇOS URBANOS	6.536.000,00		6.536.000,00
15.452.0004.0.000	Paulo Afonso Verde, Limpo e Seguro.	6.536.000,00		6.536.000,00
15.452.0004.2.112	Serviços de Limpeza de lixo Logradouro públicos e patios de feira	6.536.000,00		6.536.000,00
17.000.0000.0.000	SANEAMENTO		334.000,00	334.000,00
17.512.0000.0.000	SANEAMENTO BÁSICO URBANO		334.000,00	334.000,00
17.512.0003.0.000	Construindo o Futuro		334.000,00	334.000,00
17.512.0003.1.107	Construção, ampliação e manutenção da rede de esgoto.		334.000,00	334.000,00
18.000.0000.0.000	GESTÃO AMBIENTAL	111.000,00		111.000,00
18.541.0000.0.000	PRESERVAÇÃO E CONSERVAÇÃO AMBIENTAL	111.000,00		111.000,00
18.541.0004.0.000	Paulo Afonso Verde, Limpo e Seguro.	111.000,00		111.000,00
18.541.0004.6.034	Manutenção do Aterro Sanitário	111.000,00		111.000,00
20.000.0000.0.000	AGRICULTURA	1.777.500,00		1.777.500,00
20.605.0000.0.000	ABASTECIMENTO	1.777.500,00		1,777.500,00
20.605.0005.0.000	Desenvolvimento e Potencialidades Econômicas do Mun	1,777.500,00		1,777.500,00
20.605.0005.6.030	Programa de Abastecimento de Água no Município	1,777.500,00		1,777.500,00
26.000.0000.0.000	TRANSPORTE	1.009.000,00		1.009.000,00
26.453.0000.0.000	TRANSPORTES COLETIVOS URBANOS	1.009.000,00		1.009.000,00
26.453.0004.0.000	Paulo Afonso Verde, Limpo e Seguro.	1.009.000,00		1.009.000,00
26.453.0004.2.117	Gestão das ações de transportes.	1.009.000,00		1.009.000,00
27.000.0000.0.000	DESPORTO E LAZER	242.000,00		242.000,00
27.812.0000.0.000	DESPORTO COMUNITÁRIO	242.000,00		242.000,00
27.812.0008.0.000	Gestão Social com Qualidade.	77.000,00		77.000,00
27.812.0008.6.031	Instalação e Manutenção da PEC- Praça dos Esportes e da Cultura	77.000,00		77.000,00
27.812.0009.0.000	Eventos como principal estratégia de comunicação.	165.000,00		165.000,00
27.812.0009.8.009	Manutenção das ações dos Esportes	165.000,00		165.000,00
28.000.0000.0.000	ENCARGOS ESPECIAIS	1.410.000,00		1.410.000,00
28.846.0000.0.000	OUTROS ENCARGOS ESPECIAIS	1.410.000,00		1.410.000,00
28.846.0888.0.000	ENCARGOS GERAIS	1.410.000,00		1.410.000,00
28.846.0888.8.888	ENCARGOS GERAIS DO MUNICIPIO	1.410.000,00		1.410.000,00
	<b>SUBTOTAL</b>	<b>205.312.500,00</b>	<b>12.452.500,00</b>	<b>217.765.000,00</b>

RESERVA DE CONTIGÊNCIA		RESERVA		
99.000.0000.0.000	RESERVA DE CONTIGÊNCIA			235.000,00
99.999.0000.0.000	RESERVA DE CONTINGÊNCIA			235.000,00
99.999.0999.0.000	RESERVA DE CONTINGENCIA			235.000,00
99.999.0999.9.999	RESERVA DE CONTINGENCIA			235.000,00
	<b>SUBTOTAL</b>	<b>0,00</b>	<b>0,00</b>	<b>235.000,00</b>



# PREFEITURA MUNICIPAL DE PAULO AFONSO


Orçamento 2016

AV APOLONIO SALES  
CENTRO  
C.N.P.J. : 14.217.327/0001-24

Anexo VI Programa de Trabalho de Governo - Demonstrativo de Funções, Subfunções,  
Programas por Projeto e Atividade (Anexo 07, Lei Nº 4.320/64)

CÓDIGO	ESPECIFICAÇÃO	ATIVIDADE	PROJETO	TOTAL FIXADO
	TOTAL GERAL	205.312.500,00	12.452.500,00	218.000.000,00





# PREFEITURA MUNICIPAL DE PAULO AFONSO

Orçamento 2016

AV APOLONIO SALES  
CENTRO  
C.N.P.J. : 14.217.327/0001-24

## Anexo IX - Despesa por Órgão (LDO)

CÓDIGO	ÓRGÃO	ATIVIDADES	PROJETOS	TOTAL	
01.01.00	CAMARA MUNICIPAL	7.464.000,00	200.000,00	7.664.000,00	
03.02.00	GABINETE DO PREFEITO	2.916.000,00	0,00	2.916.000,00	
03.03.00	SECRETARIA MUNICIPAL DE SAÚDE	66.353.020,00	2.083.000,00	68.436.020,00	
03.04.00	CONTROLADORIA DO MUNICÍPIO	355.000,00	0,00	355.000,00	
03.05.00	SEC. MUNICIPAL DE PLANEJAMENTO E ORÇAMENTO	725.000,00	0,00	725.000,00	
03.06.00	SEC. MUNICIPAL DE ADMINISTRAÇÃO E FINANÇAS	6.771.500,00	373.500,00	7.145.000,00	
03.07.00	SEC. MUNICIPAL DE EDUCAÇÃO	69.208.050,00	0,00	69.208.050,00	
03.08.00	SEC. MUN. DE INFRA-ESTRUTURA E MEIO AMBIENTE	6.226.000,00	8.954.000,00	15.180.000,00	
03.09.00	SEC. MUNICIPAL DE SERVIÇOS PÚBLICOS	15.195.000,00	0,00	15.195.000,00	
03.10.00	SEC. MUNICIPAL DE DESENVOLVIMENTO ECONÓMICO	6.300.000,00	0,00	6.300.000,00	
03.11.00	SECRETARIA MUNICIPAL DE DESENVOLVIMENTO SOCIAL	15.589.704,00	842.000,00	16.431.704,00	
03.12.00	ADMINISTRAÇÃO DE BAIROS	1.145.000,00	0,00	1.145.000,00	
03.13.00	SECRETARIA MUNICIPAL DE TURISMO	971.226,00	0,00	971.226,00	
03.14.00	PROCURADORIA GERAL DO MUNICÍPIO	900.000,00	0,00	900.000,00	
03.15.00	SECRETARIA MUNICIPAL DE RELAÇÕES INSTITUCIONAIS	195.000,00	0,00	195.000,00	
03.16.00	SEC. MUNICIPAL DE CULTURA E ESPORTE	3.588.000,00	0,00	3.588.000,00	
03.88.00	ENCARGOS GERAIS DO MUNICÍPIO	1.410.000,00	0,00	1.410.000,00	
SUBTOTAL		205.312.500,00	12.452.500,00	217.765.000,00	
RESERVA DE CONTIGÊNCIA					
03.99.00	RESERVA DE CONTINGÊNCIA			235.000,00	
SUBTOTAL				235.000,00	
		TOTAL GERAL	205.312.500,00	12.452.500,00	218.000.000,00

### RESUMO

ORÇAMENTO FISCAL	123.446.776,00	9.527.500,00	133.209.276,00
ORÇAMENTO DA SEGURIDADE SOCIAL	81.865.724,00	2.925.000,00	84.790.724,00
<b>TOTAL DO RESUMO</b>	<b>205.312.500,00</b>	<b>12.452.500,00</b>	<b>218.000.000,00</b>



PREFEITURA MUNICIPAL DE PAULO AFONSO  
 Endereço: Avenida Apolônio Sales  
 PAULO AFONSO / BA  
 CNPJ/MF: 14.217.327/0001-24

ANEXO XVI - PRIORIDADES E METAS DA ADMINISTRAÇÃO/2016

LOA 2016

<b>PROGRAMA:</b>	OPERAÇÕES ESPECIAIS
<b>OBJETIVO:</b>	
<b>JUSTIFICATIVA:</b>	

DETALHAMENTO DAS AÇÕES

DETALHAMENTO DAS AÇÕES								REGIONALIZAÇÃO					
CÓDIGOS			AÇÃO	DESTINAÇÃO RECURSOS				SEDE		DISTRITO		TOTAL	
F	SF	CODIGO	DENOMINAÇÃO	USUO	GDR	FTE (R66-1268/08)	PE	QTD	VALOR	QTD	VALOR	QTD	VALOR
28	846	8888	<b>AÇÃO:</b> ENCARGOS GERAIS DO MUNICÍPIO <b>OBJETIVO:</b> Administrar e gerir <b>PRODUTO:</b> Ações gerenciadas <b>META:</b> 100%	0	1	00	P	100%	1.400.000,00	0%	0,00	100%	1.400.000,00
				9	2	24	P	100%	10.000,00	0%	0,00	100%	10.000,00
99	999	9999	<b>AÇÃO:</b> RESERVA DE CONTINGENCIA <b>OBJETIVO:</b> Administrar e gerir <b>PRODUTO:</b> Ações gerenciadas <b>META:</b> 100%	0	1	00	P	100%	235.000,00	0%	0,00	100%	235.000,00
<b>TOTAL GERAL MACROAÇÃO</b>				<b>DESTINAÇÃO RECURSOS</b>				<b>SEDE</b>		<b>DISTRITO</b>		<b>TOTAL</b>	
				USUO	GDR	FTE (R66-1268/08)	PE	QTD	VALOR	QTD	VALOR	QTD	VALOR
						00		100%	1.635.000,00	0%	0,00	100%	1.635.000,00
						24		100%	10.000,00	0%	0,00	100%	10.000,00

04	121	2225	<b>AÇÃO:</b> Gestão das ações de planejamento	0	1	00	P	100%	000,00	0%	0,00	100%	725.000,00
			<b>OBJETIVO:</b> Gerenciar as ações da administração municipal.										
			<b>PRODUTO:</b> Ações/Atividades gerenciadas.										
			<b>META:</b> 100%										
04	122	2230	<b>AÇÃO:</b> Gestão das ações de administração e finanças.	0	1	00	P	100%	6.693.000,00	0%	0,00	100%	6.693.000,00
			<b>OBJETIVO:</b> Administrar e gerir.	0	2	42	P	100%	68.500,00	0%	0,00	100%	68.500,00
			<b>PRODUTO:</b> Ações / Atividades gerenciadas .	0	2	92	P	100%	10.000,00	0%	0,00	100%	10.000,00
			<b>META:</b> 100%										
04	122	2232	<b>AÇÃO:</b> Gestão das Ações de Infra Estrutura e Meio Ambiente	0	1	00	P	100%	6.154.000,00	0%	0,00	100%	6.154.000,00
			<b>OBJETIVO:</b> Implementar as ações de apoio a Secretaria.	8	2	16	P	100%	21.000,00	0%	0,00	100%	21.000,00
			<b>PRODUTO:</b> Ações/Atividades gerenciadas.	9	2	24	P	100%	14.000,00	0%	0,00	100%	14.000,00
			<b>META:</b> 100%	0	2	42	P	100%	17.000,00	0%	0,00	100%	17.000,00
10	301	2290	<b>AÇÃO:</b> Gestão das ações de saúde	6	2	02	P	100%	7.489.000,00	0%	0,00	100%	7.489.000,00
			<b>OBJETIVO:</b> Administrar e gerir.	9	2	14	P	100%	181.000,00	0%	0,00	100%	181.000,00
			<b>PRODUTO:</b> Ações gerenciadas.	0	1	92	P	100%	20.000,00	0%	0,00	100%	20.000,00
			<b>META:</b> 100%										
12	361	2295	<b>AÇÃO:</b> Gestão das Ações da Secretaria Municipal de Educação	0	1	00	P	80%	1.024.000,00	20%	256.000,00	100%	1.280.000,00
			<b>OBJETIVO:</b> Garantir o desenvolvimento das ações de Educação Básica, tendo em vista a melhoria da qualidade do ensino e da aprendizagem	7	2	01	P	80%	4.727.240,00	20%	1.181.810,00	100%	5.909.050,00
			<b>PRODUTO:</b> Elevação dos Indicadores de qualidade na educação	9	2	15	P	80%	192.000,00	20%	48.000,00	100%	240.000,00
			<b>META:</b> 100%	9	2	22	P	80%	32.000,00	20%	8.000,00	100%	40.000,00
08	122	2142	<b>AÇÃO:</b> Gestão das Ações da Assistência Social	0	1	00	P	100%	6.477.000,00	0%	0,00	100%	6.477.000,00
			<b>OBJETIVO:</b> Administrar e gerir	9	2	24	P	100%	110.000,00	0%	0,00	100%	110.000,00
			<b>PRODUTO:</b> Ações gerenciadas	8	2	28	P	100%	40.000,00	0%	0,00	100%	40.000,00
			<b>META:</b> 100%	9	2	29	P	100%	66.000,00	0%	0,00	100%	66.000,00
				8	2	30	P	100%	20.000,00	0%	0,00	100%	20.000,00
				0	2	42	P	100%	240.000,00	0%	0,00	100%	240.000,00



Prefeitura Municipal de Paulo Afonso  
Estado da Bahia

---

ANEXO XIV: RECEITA DE  
IDUSO,GDR,FONTE,PF E DDR



Prefeitura Municipal de Paulo Afonso  
Estado da Bahia

---

## ANEXO XV: METODOLOGIA DA PROJEÇÃO



# Prefeitura Municipal de Paulo Afonso

## Estado da Bahia

### Demonstrativo XV

#### Memória e Metodologia de Cálculo das Metas Anuais

(Artigo 4º, Parágrafo 2º, inciso II, da Lei Complementar 101, de 04 de maio de 2000)

A metodologia de cálculo utilizada para a demonstração das metas anuais para o período que compreende os anos de 2016, 2017 e 2018, levou em consideração as receitas realizadas durante os exercícios de 2012, 2013 e 2014, bem como a projetada até o final do ano em evidência.

Foram acolhidos para correção das distorções de valores, dentro do cenário macroeconômico, o Índice de Preço ao Consumidor Amplo – IPCA, o Produto Interno Bruto da União e o Produto Interno Bruto do Estado. Utiliza-se para os anos de 2015, 2016, 2017, e 2018 respectivamente:

- I. Índice de Preço ao Consumidor Amplo – IPCA: 3,21%, 4,14%, 4,50% e 4,50%;
- II. Produto Interno Bruto da União – PIB União: 5,20%, 5,50%, 5,50% e 5,50%;
- III. Produto Interno Bruto do Estado – PIB Estado: 5,30%, 4,30%, 4,30% e 4,10%.

A aplicação dos métodos de projeção levam em consideração a oscilação das receitas que compreendem o período de 2013 a 2014, sendo aplicada nestas a correção com base no respectivo índice de preço. Além disso, a título de corrigir a distorção proveniente do crescimento dos PIB's da União e do Estado e os seus impactos em suas principais transferências, foram utilizadas a incidência percentual do PIB da União nas transferências correntes, precisamente na Cota Parte do FPM e ICMS Exportação, e a incidência percentual do PIB do Estado nas Cotas Partes do ICMS e IPI sobre Exportação.

Para as receitas que durante os três anos da série histórica se apresentaram com crescimento linear, foram aplicadas projeções estatísticas com base na tendência para o exercício a que se refere à LDO e para os dois subseqüentes.



Prefeitura Municipal de Paulo Afonso  
Estado da Bahia

---

ANEXO XVI: ANEXO DE METAS  
ADMINISTRATIVAS



<b>PROGRAMA:</b>	Atendimento e desenvolvimento da gestão Legislativa.
<b>OBJETIVO:</b>	Melhorar a estrutura do Legislativo Municipal, visando ampliar a interação da comunidade com o processo parlamentar e acompanhamento das atividades desenvolvidas em prol da comunidade.
<b>JUSTIFICATIVA:</b>	Sendo a Câmara de Vereadores, a casa da cidadania, é imperativo que todo o processo seja devidamente direcionado ao conhecimento e participação transparente junto à comunidade.

**DETALHAMENTO DAS AÇÕES**

CÓDIGO				AÇÃO	DESTINAÇÃO RECURSOS				REGIONALIZAÇÃO				
F	SF	CODIGO	DENOMINAÇÃO		IDUSO	GDR	FTE] (Res.1268/00)	PF	QTD	VALOR	QTD	VALOR	QTD
01	031	2101	<b>AÇÃO:</b> Gestão das ações legislativas. <b>OBJETIVO:</b> Formular, analisar e aprovar proposições Legislativa; Gerir as ações dos Gabinetes dos Vereadores; Gerenciar as ações do Poder Legislativo inerente à Administração Geral, patrimonial, de pessoas e seus encargos. <b>PRODUTO:</b> Atividade/serviço administrativo legislativo funcionamento. <b>META:</b> 100%	0	1	00	P	100%	7.464.000,00	0%	0,00	100%	7.464.000,00
01	031	5060	<b>AÇÃO:</b> Reestruturação do Prédio da Câmara Municipal de Paulo Afonso <b>OBJETIVO:</b> Melhorar a infraestrutura da Sede do Poder Legislativo. <b>PRODUTO:</b> Infraestrutura da Sede melhorada. <b>META:</b> 100%	0	1	00	P	100%	200.000,00	0%	0,00	100%	200.000,00
<b>TOTAL GERAL</b>				<b>DESTINAÇÃO RECURSOS</b>				<b>REGIONALIZAÇÃO</b>					
				IDUSO	GDR	FTE] (Res.1268/00)	PF	QTD	VALOR	QTD	VALOR	QTD	VALOR
						00		100%	7.664.000,00	0%	0,00	100%	7.664.000,00





Anexo XVI - PRIORIDADES E METAS DA ADMINISTRAÇÃO 2016

LOA 2016

**PROGRAMA:** Atendimento e Desenvolvimento da Gestão Administrativa e Finanças.

**OBJETIVO:** Melhorar a estrutura dos órgãos municipais, visando a boa prestação de serviços aos munícipes bem como a adequação do sistema de finanças e governabilidade para a administração pública.

**JUSTIFICATIVA:** Atender as mudanças da legislação, atualizar o cadastro de contribuintes e alavancar o desenvolvimento das políticas públicas.

DETALHAMENTO DAS AÇÕES

CÓDIGO				AÇÃO				DESTINAÇÃO RECURSOS				REGIONALIZAÇÃO			
F. SF		CÓDIGO	DENOMINAÇÃO	IDUSO	GDR	(FTE) (Res. 1268/08)	PF	QTD	VALOR	QTD	VALOR	QTD	VALOR		
04	122	1106	<b>AÇÃO:</b> Implantação e coordenação do Prog. de modern. Tributária	0	1	00	P	100%	362.000,00	0%	0,00	100%	362.000,00		
			<b>OBJETIVO:</b> Administrar e gerir	0	2	42	P	100%	11.500,00	0%	0,00	100%	11.500,00		
			<b>PRODUTO:</b> Ações / Atividades gerenciadas .												
			<b>META:</b> 100%												
<b>TOTAL GERAL</b>				<b>DESTINAÇÃO RECURSOS</b>				<b>REGIONALIZAÇÃO</b>							
				IDUSO	GDR	(FTE) (Res. 1268/08)	PF	QTD	VALOR	QTD	VALOR	QTD	VALOR		
						00		100%	362.000,00	0%	-	100%	362.000,00		
						42		100%	11.500,00	0%	-	100%	11.500,00		
				<b>TOTAL GERAL</b>				<b>100%</b>	<b>373.500,00</b>	<b>0%</b>	<b>0,00</b>	<b>100%</b>	<b>373.500,00</b>		



<b>PROGRAMA:</b>	Construindo o Futuro
<b>OBJETIVO:</b>	Possibilitar a implementação das ações desenvolvidas na Secretaria de Infra Estrutura e Meio Ambiente promovendo o desenvolvimento do município melhorando a qualidade ambiental e por consequência a qualidade de vida dos munícipes.
<b>JUSTIFICATIVA:</b>	O programa permitirá a implementação das ações de infra estrutura e meio ambiente.

DETALHAMENTO DAS AÇÕES

CÓDIGOS				AÇÃO				DESTINAÇÃO RECURSOS				REGIONALIZAÇÃO			
F	SF	CODIGO	DENOMINAÇÃO	IDUSO	CDR	ITEM (Res. 126/09)	PE	QTD	SEDE VALOR	QTD	ZONA RURAL VALOR	QTD	TOTAL VALOR		
17	512	1107	<b>AÇÃO:</b> Construção, ampliação e manutenção de rede de esgoto.	0	1	00	P	70%	220.500,00	30%	94.500,00	100%	315.000,00		
			<b>OBJETIVO:</b> Sanear áreas que não foram contempladas com saneamento básico.	0	2	42	P	70%	13.300,00	30%	5.700,00	100%	19.000,00		
			<b>PRODUTO:</b> Rede de esgoto construída												
			<b>META:</b> 100%												
15	451	1126	<b>AÇÃO:</b> Construção, manutenção e reforma de edificações, equipamentos e espaços públicos.	0	1	00	P	90%	459.900,00	10%	51.100,00	100%	511.000,00		
			<b>OBJETIVO:</b> Manter e reformar edificações públicas.	9	2	24	P	90%	27.900,00	10%	3.100,00	100%	31.000,00		
			<b>PRODUTO:</b> Edificações reformadas e reparadas.	8	2	16	P	90%	1.800,00	10%	200,00	100%	2.000,00		
			<b>META:</b> 100%	0	2	42	P	90%	46.800,00	10%	5.200,00	100%	52.000,00		
15	451	1127	<b>AÇÃO:</b> Pavimentação e recuperação de vias.	0	1	00	P	80%	1.796.000,00	20%	449.000,00	100%	2.245.000,00		
			<b>OBJETIVO:</b> Execução de pavimentação em logradouros.	9	2	24	P	80%	160.000,00	20%	40.000,00	100%	200.000,00		
			<b>PRODUTO:</b> Ruas, avenidas, estradas e pátios pavimentados.	0	2	42	P	80%	2.121.600,00	20%	530.400,00	100%	2.652.000,00		
			<b>META:</b> 100%	0	2	92	P	80%	1.576.000,00	20%	394.000,00	100%	1.970.000,00		
				8	2	16	P	90%	1.800,00	10%	200,00	100%	2.000,00		
15	451	1128	<b>AÇÃO:</b> Construção, reforma, ampliação e manutenção do sistema de iluminação pública.	0	1	00	P	30%	45.000,00	70%	105.000,00	100%	150.000,00		
			<b>OBJETIVO:</b> Promover segurança e acesso a energia a população urbana e rural.	0	2	42	P	30%	150.600,00	70%	351.400,00	100%	502.000,00		
			<b>PRODUTO:</b> Rede ampliada.												
			<b>META:</b> 100%												

DETALHAMENTO DAS AÇÕES

CÓDIGOS				ACÇÃO				DESTINAÇÃO RECURSOS				REGIONALIZAÇÃO			
F	SF	CODIGO	DENOMINAÇÃO	IDUSO	GDR	(FTE) (Res. 1268/08)	PF	QTD	VALOR	QTD	VALOR	QTD	VALOR		
15	451	1142	<b>AÇÃO:</b> Construção Ciclovia.	0	1	00	P	100%	20.000,00	0%	0,00	100%	20.000,00		
			<b>OBJETIVO:</b> Execução da Ciclovia do Aeroporto ao Ceasa	0	1	24	P	100%	3.000,00	0%	0,00	100%	3.000,00		
			<b>PRODUTO:</b> Ciclovia construída.	0	1	42	P	100%	1.000,00	0%	0,00	100%	1.000,00		
			<b>META:</b> 100%												
15	451	5074	<b>AÇÃO:</b> Construção e/ou Ampliação e Reforma da Ponte de Acesso a Ilha de Paulo Afonso	9	2	24	P	100%	2.000,00	0%	0,00	100%	2.000,00		
			<b>OBJETIVO:</b> Administrar e gerir	0	2	42	P	100%	2.000,00	0%	0,00	100%	2.000,00		
			<b>PRODUTO:</b> Ações gerenciadas	0	1	00	P	100%	5.000,00	0%	0,00	100%	5.000,00		
			<b>META:</b> 100%												
15	451	5079	<b>AÇÃO:</b> Construção da PEC-Praça dos Esportes e da Cultura	0	1	00	P	100%	5.000,00	0%	0,00	100%	5.000,00		
			<b>OBJETIVO:</b> Administrar e gerir	9	2	24	P	100%	250.000,00	0%	0,00	100%	250.000,00		
			<b>PRODUTO:</b> Ações gerenciadas	0	2	42	P	100%	15.000,00	0%	0,00	100%	15.000,00		
			<b>META:</b> 100%												
<b>TOTAL GERAL</b>				<b>DESTINAÇÃO RECURSOS</b>				<b>SEDE</b>		<b>ZONA RURAL</b>		<b>TOTAL</b>			
				IDUSO	GDR	(FTE) (Res. 1268/08)	PF	QTD	VALOR	QTD	VALOR	QTD	VALOR		
						00		78%	2.551.400,00	22%	699.600,00	100%	3.251.000,00		
						16		90%	3.600,00	10%	400,00	100%	4.000,00		
						24		91%	442.900,00	9%	43.100,00	100%	486.000,00		
						42		72%	2.350.300,00	28%	892.700,00	100%	3.243.000,00		
						92		80%	1.576.000,00	20%	394.000,00	100%	1.970.000,00		
				<b>TOTAL GERAL</b>				<b>77%</b>	<b>6.924.200,00</b>	<b>23%</b>	<b>2.029.800,00</b>	<b>100%</b>	<b>8.954.000,00</b>		



<b>PROGRAMA:</b>	Paulo Afonso Verde, Limpo e Seguro.
<b>OBJETIVO:</b>	Coletar o lixo domiciliar, proceder a varrição dos logradouros, dar destinação final ao lixo, manter os jardins, e as árvores, tornando o município cada vez mais limpo e mais verde, preservando a qualidade do meio ambiente e a saúde da população
<b>JUSTIFICATIVA:</b>	Redução dos problemas de saúde da população pauloafonsina.

**DETALHAMENTO DAS AÇÕES**

CÓDIGOS		AÇÃO		DESTINAÇÃO RECURSOS				SEDE		ZONA RURAL		TOTAL	
F	SF	CODIGO	DENOMINAÇÃO	IDUSO	GDR	(FTE) (RES 1268/08)	PF	QTD	VALOR	QTD	VALOR	QTD	VALOR
15	452	2112	<b>AÇÃO:</b> Serviços de Limpeza de lixo, logradouros públicos e pátios de feiras <b>OBJETIVO:</b> Remover dejetos das vias públicas, e serviços de capinação, roco. e poda de árvores. <b>PRODUTO:</b> Logradouros varridos <b>META:</b> 100%	0	1	00	P	80%	2.136.800,00	20%	534.200,00	100%	2.671.000,00
				0	2	42	P	80%	3.092.000,00	20%	773.000,00	100%	3.865.000,00
04	122	2116	<b>AÇÃO:</b> Manutenção das ações do COMSETRAN <b>OBJETIVO:</b> Apoiar e permitir as ações dos agentes de trânsito e guardas municipais. <b>PRODUTO:</b> Ações desenvolvidas <b>META:</b> 100%	0	1	00	P	100%	953.000,00	0%	0,00	100%	953.000,00
				0	2	42	P	100%	20.000,00	0%	0,00	100%	20.000,00
26	453	2117	<b>AÇÃO:</b> Gestão das ações de transportes. <b>OBJETIVO:</b> Garantir segurança e eficácia do sistema de transporte coletivo, e Individual. <b>PRODUTO:</b> Ações implementadas. <b>META:</b> 100%	0	1	00	P	100%	939.000,00	0%	0,00	100%	939.000,00
				0	2	42	P	100%	70.000,00	0%	0,00	100%	70.000,00
18	541	6034	<b>AÇÃO:</b> Manutenção do Aterro Sanitário <b>OBJETIVO:</b> Administrar e gerir. <b>PRODUTO:</b> Atividades Desenvolvidas. <b>META:</b> 100%	0	1	00	P	0%	0,00	100%	71.000,00	100%	71.000,00
				9	2	24	P	0%	0,00	100%	5.000,00	100%	5.000,00
				0	2	42	P	0%	0,00	100%	35.000,00	100%	35.000,00
<b>TOTAL GERAL</b>				<b>DESTINAÇÃO RECURSOS</b>				<b>SEDE</b>		<b>ZONA RURAL</b>		<b>TOTAL</b>	
				IDUSO	GDR	(FTE) (RES 1268/08)	PF	QTD	VALOR	QTD	VALOR	QTD	VALOR
						00		87%	4.028.800,00	13%	605.200,00	100%	4.634.000,00
						24		0%	0,00	100%	5.000,00	100%	5.000,00
						42		80%	3.182.000,00	20%	808.000,00	100%	3.990.000,00
				<b>TOTAL GERAL</b>				<b>84%</b>	<b>7.210.800,00</b>	<b>16%</b>	<b>1.418.200,00</b>	<b>100%</b>	<b>8.629.000,00</b>



<b>PROGRAMA:</b>	Desenvolvimento e Potencialidades Econômicas do Município.
<b>OBJETIVO:</b>	Planejar, implementar, coordenar e fortalecer as políticas de desenvolvimento econômico do município relacionadas à agricultura, pecuária, piscicultura, indústria, comércio e serviços, promovendo as condições para otimizar os planos, projetos e programas de geração de emprego, trabalho e renda.
<b>JUSTIFICATIVA:</b>	Fomentar a atividade produtiva, empreendedora e empresarial visando incentivar a geração de emprego, trabalho e renda, de forma a promover o desenvolvimento sustentável do município.

DETALHAMENTO DAS AÇÕES

CÓDIGOS				AÇÃO				DESTINAÇÃO RECURSOS				REGIONALIZAÇÃO			
								SEDE		ZONA RURAL		TOTAL			
F	SF	CODIGO	DENOMINACAO	IDUSO	GDR	(FTE) (Res 1268/08)	PF	QTD	VALOR	QTD	VALOR	QTD	VALOR		
20	605	6030	<b>AÇÃO:</b> Programa de Abastecimento de Agua no Município	0	1	00	P	0%	0,00	100%	755.000,00	100%	755.000,00		
			<b>OBJETIVO:</b> Administrar e gerir.	9	2	24	P	30%	3.750,00	70%	8.750,00	100%	12.500,00		
			<b>PRODUTO:</b> Ações gerenciadas.	0	2	42	P	0%	0,00	100%	1.010.000,00	100%	1.010.000,00		
			<b>META:</b> 100%												

TOTAL GERAL				DESTINAÇÃO RECURSOS				SEDE		ZONA RURAL		TOTAL	
				IDUSO	GDR	(FTE) (Res 1268/08)	PF	QTD	VALOR	QTD	VALOR	QTD	VALOR
						00		0%	0,00	100%	755.000,00	100%	755.000,00
						24		30%	3.750,00	70%	8.750,00	100%	12.500,00
						42		0%	0,00	100%	1.010.000,00	100%	1.010.000,00
				<b>TOTAL GERAL</b>				<b>0%</b>	<b>3.750,00</b>	<b>100%</b>	<b>1.773.750,00</b>	<b>100%</b>	<b>1.777.500,00</b>



PREFEITURA MUNICIPAL DE PAULO AFONSO  
 Endereço: Avenida Apolônio Sales  
 PAULO AFONSO / BA  
 CNPJ/MF: 14.217.327/0001-24

ANEXO XVI - PRIORIDADES E METAS DA ADMINISTRAÇÃO/2016

LOA 2016

PROGRAMA: Sociedade Saudável

OBJETIVO: Atender aos compromissos com a pactuação ao cumprimento aos princípios e diretrizes do SUS e contribuindo com sua consolidação voltada para a rede assistencial.

JUSTIFICATIVA: Melhorar o atendimento na qualidade e humanização.

DETALHAMENTO DAS AÇÕES

CÓDIGO	F	SF	CÓDIGO	AÇÃO	DESTINAÇÃO RECURSOS				REGIONALIZAÇÃO					
					ADUSO	GDR	FTE (RRE 1256/08)	SPP	SEDE	ZONA RURAL	TOTAL			
				DENOMINAÇÃO					QTD	VALOR	QTD	VALOR	QTD	VALOR
10	301	1155		<b>AÇÃO:</b> Construção, Ampliação e reforma de UBS E SMS	6	2	02	P	100%	380.000,00	0%	0,00	100%	380.000,00
				<b>OBJETIVO:</b> Garantir melhorias das instalações físicas da Rede da Municipal de Saúde.	9	2	14	P	100%	1.700.000,00	0%	0,00	100%	1.700.000,00
				<b>PRODUTO:</b> Unidades construídas, reformadas ou ampliadas										
				<b>META:</b> 04 Construção; 09 Ampliação; 27 Reformas										
10	305	2237		<b>AÇÃO:</b> Gestão do programa de HIV/AIDS E DST	6	2	02	P	100%	35.000,00	0%	0,00	100%	35.000,00
				<b>OBJETIVO:</b> Reduzir a incidência de HIV/AIDS e outras DST bem como a vulnerabilidade da população a esses agravos e Implantar consultório odontológico	9	2	14	P	100%	120.000,00	0%	0,00	100%	120.000,00
				<b>PRODUTO:</b> Plano elaborado e Consultório implantado.										
				<b>META:</b> 100%										
10	304	2245		<b>AÇÃO:</b> Gestão das ações de vigilância sanitária	6	2	02	P	100%	572.000,00	0%	0,00	100%	572.000,00
				<b>OBJETIVO:</b> Criar instrumento norteador das ações de Vigilância no município.	9	2	14	P	100%	115.000,00	0%	0,00	100%	115.000,00
				<b>PRODUTO:</b> Plano Elaborado.										
				<b>META:</b> 100%										



DETALHAMENTO DAS AÇÕES															
CÓDIGO				AÇÃO				DESTINAÇÃO RECURSOS				REGIONALIZAÇÃO			
UF	MSF	CODIGO	DENOMINAÇÃO	IDUSO	MODR	QDTE (R\$ 1.000,00)	PF	QTD	VALOR	QTD	VALOR	QTD	VALOR		
10	305	2251	<b>AÇÃO:</b> Gestão das ações de vigilância Epidemiológica.	6	2	02	P	100%	1.284.000,00	0%	0,00	100%	1.284.000,00		
			<b>OBJETIVO:</b> Ampliar e melhorar as ações e serviços de Vigilância Epidemiológica e Ambiental.	9	2	14	P	100%	1.033.000,00	0%	0,00	100%	1.033.000,00		
			<b>PRODUTO:</b> População atendida.												
			<b>META:</b> 100%												
10	301	2261	<b>AÇÃO:</b> Gestão das ações do Pacs	6	2	02	P	100%	725.000,00	0%	0,00	100%	725.000,00		
			<b>OBJETIVO:</b> Aumentar a cobertura da Atenção Básica	9	2	14	P	100%	2.500.000,00	0%	0,00	100%	2.500.000,00		
			<b>PRODUTO:</b> Usuários atendidos e Unidades implantadas.												
			<b>META:</b> 100% dos Usuários e 05 unidades												
10	301	2265	<b>AÇÃO:</b> Gestão do programa de Saúde Bucal-PSB	6	2	02	P	100%	326.000,00	0%	0,00	100%	326.000,00		
			<b>OBJETIVO:</b> Ampliar cobertura de Saúde Bucal e garantir a continuidade e conclusão do tratamento	9	2	14	P	100%	700.000,00	0%	0,00	100%	700.000,00		
			<b>PRODUTO:</b> Usuário atendido.												
			<b>META:</b> 100%												
10	301	2271	<b>AÇÃO:</b> Gestão do programa saúde da família - PSF	6	2	02	P	100%	4.245.000,00	0%	0,00	100%	4.245.000,00		
			<b>OBJETIVO:</b> Ampliar e melhorar o atendimento com qualidade nas Unidades Básicas de Saúde.	9	2	14	P	100%	3.596.970,00	0%	0,00	100%	3.596.970,00		
			<b>PRODUTO:</b> Equipes implantadas.												
			<b>META:</b> 100%												
10	302	2273	<b>AÇÃO:</b> Gestão das ações do SAMU	6	2	02	P	100%	1.510.000,00	0%	0,00	100%	1.510.000,00		
			<b>OBJETIVO:</b> Facilitar o acesso à oferta de tecnologia e regulação para atendimento humanizado e emergencial do SAMU.	8	2	14	P	100%	2.301.000,00	0%	0,00	100%	2.301.000,00		
			<b>PRODUTO:</b> Pessoas atendidas.												
			<b>META:</b> 100%												
10	303	2275	<b>AÇÃO:</b> Gestão das ações de assistência farmacêutica	6	2	02	P	100%	1.105.000,00	0%	0,00	100%	1.105.000,00		
			<b>OBJETIVO:</b> Favorecer o acesso dos usuários ao atendimento de suas receitas.	9	2	14	P	100%	1.374.000,00	0%	0,00	100%	1.374.000,00		
			<b>PRODUTO:</b> Pessoas atendidas.												
			<b>META:</b> 100%												

DETALHAMENTO DAS AÇÕES														
CÓDIGO		AÇÃO				DESTINAÇÃO RECURSOS				REGIONALIZAÇÃO				
F	SF	CODIGO	DENOMINAÇÃO		IDUSO	GDR	QFTE (R\$ 1250,00)	PE	QTD	VALOR	QTD	VALOR	QTD	VALOR
				AÇÃO:					100%		0%	0,00	100%	
10	302	2277	Gestão da Média e Alta Complexidade Ambulatorial e Hospitalar e Implantação de UTI		6	2	02	P	100%	10.031.000,00	0%	0,00	100%	10.031.000,00
			Objetivo: Oferecer a população uma melhor qualidade nos atendimentos e internamentos oferecidos.		9	2	14	P	100%	22.330.000,00	0%	0,00	100%	22.330.000,00
			Produto: População atendida.											
			Meta: 100%											
10	301	2287	Gestão do piso de atenção básica- PAB		6	2	02	P	100%	621.950,00	0%	0,00	100%	621.950,00
			Objetivo: Melhorar e ampliar os serviços básicos de saúde.		9	2	14	P	100%	2.870.000,00	0%	0,00	100%	2.870.000,00
			Produto: Serviços prestados.											
			Meta: 100%											
10	303	2289	Gestão das ações da farmácia popular		6	2	02	P	100%	27.100,00	0%	0,00	100%	27.100,00
			Objetivo: Gerir e administrar.		9	2	14	P	100%	150.000,00	0%	0,00	100%	150.000,00
			Produto: Ações gerenciadas.											
			Meta: 100%											
10	301	5071	Caravana da Cidadania para saúde		6	2	02	P	100%	3.000,00	0%	0,00	100%	3.000,00
			Objetivo: Administrar e gerir.											
			Produto: Ações gerenciadas.											
			Meta: 100%											
10	302	5019	Gestão CEO		6	2	02	P	100%	216.000,00	0%	0,00	100%	216.000,00
			Objetivo: Administrar e gerir.		9	2	14	P	100%	150.000,00	0%	0,00	100%	150.000,00
			Produto: Ações gerenciadas.											
			Meta: 100%											
10	301	6020	Gestão das Ações Básicas aos Povos Indígenas		6	2	02	P	100%	13.000,00	0%	0,00	100%	13.000,00
			Objetivo: Administrar e gerir.		9	2	14	P	100%	121.000,00	0%	0,00	100%	121.000,00
			Produto: Ações gerenciadas.											
			Meta: 100%											



DETALHAMENTO DAS AÇÕES																		
CÓDIGO		AÇÃO				DESTINAÇÃO RECURSOS				REGIONALIZAÇÃO								
UF	SP	CODIGO	DENOMINAÇÃO		IDUSO	GDR	(FTE) (Res. 1258/08)	PE	QTD	VALOR	QTD	VALOR	QTD	VALOR				
10	301	6021	<b>AÇÃO:</b>	Gestão das Ações do NASF				6	2	02	P	100%	60.000,00	0%	0,00	100%	60.000,00	
			<b>OBJETIVO:</b>	Administrar e gerir.				9	2	14	P	100%	500.000,00	0%	0,00	100%	500.000,00	
			<b>PRODUTO:</b>	Ações gerenciadas.														
			<b>META:</b>	100%														
10	301	6022	<b>AÇÃO:</b>	Gestão do Programa Rede Cegonha				6	2	02	P	100%	1.000,00	0%	0,00	100%	1.000,00	
			<b>OBJETIVO:</b>	Administrar e gerir.				9	2	14	P	100%	50.000,00	0%	0,00	100%	50.000,00	
			<b>PRODUTO:</b>	Ações gerenciadas.														
			<b>META:</b>	100%														
<b>TOTAL GERAL</b>					<b>DESTINAÇÃO RECURSOS</b>				<b>SEDE</b>		<b>ZONA RURAL</b>		<b>TOTAL</b>					
					IDUSO	GDR	(FTE) (Res. 1258/08)	PE	QTD	VALOR	QTD	VALOR	QTD	VALOR				
							02		100%	21.155.050,00	0%	0,00	100%	21.155.050,00				
							14		100%	39.610.970,00	0%	0,00	100%	39.610.970,00				
					<b>TOTAL GERAL</b>								<b>100%</b>	<b>60.766.020,00</b>				



<b>PROGRAMA:</b>	Educar para a Cidadania
<b>OBJETIVO:</b>	Atender e revitalizar a Educação Básica, desenvolvendo políticas educacionais com vistas a ampliação do atendimento às crianças, adolescentes, jovens e adultos, pautado na melhoria da qualidade da educação básica.
<b>JUSTIFICATIVA:</b>	Promoção de meios para, em consonância com o Plano de Ações Articuladas - PAR e as metas do Plano Nacional de Educação, desenvolver ações voltadas para a melhoria dos Índice da Educação Básica.

DETALHAMENTO DAS AÇÕES

CÓDIGOS			AÇÃO / DENOMINAÇÃO	DESTINAÇÃO RECURSOS				REGIONALIZAÇÃO		TOTAL				
F	SF	CODIGO		IDUSO	GDR	(FTE) (R\$) (1269/06)	RF	SEDE	ZONA RURAL	QTD	VALOR			
12	122	2158	<b>AÇÃO:</b> Manutenção da Casa dos Estudantes. <b>OBJETIVO:</b> Promover a Inclusão social de estudantes universitários de Paulo Afonso em situação de vulnerabilidade socioeconômica. <b>PRODUTO:</b> Elevação dos Indicadores de qualidade <b>META:</b> 100%	0	1	00	P	100%		60.000,00	0%	0,00	100%	60.000,00
12	361	2189	<b>AÇÃO:</b> Gestão das Ações da Merenda Escolar/PNAE/AEE/PNAP/PNAEJA/PNAC/PNAEM <b>OBJETIVO:</b> Assegurar merenda escolar de qualidade que atenda nutricionalmente o aluno <b>PRODUTO:</b> Aluno atendido plenamente. <b>META:</b> 100%	0	1	00	P	70%		178.500,00	30%	76.500,00	100%	255.000,00
				9	2	15	P	70%		967.400,00	30%	414.600,00	100%	1.382.000,00
12	122	2201	<b>AÇÃO:</b> Manutenção dos Conselhos Municipais de Educação-Fundeb 40% <b>OBJETIVO:</b> Garantir o pleno funcionamento dos conselhos(FUNDEB, CAE, CME) <b>PRODUTO:</b> Conselhos funcionando <b>META:</b> 100%	9	2	19	P	100%		4.000,00	0%	0,00	100%	4.000,00
12	365	2291	<b>AÇÃO:</b> Construção, Ampliação, e Reforma das Escolas, Equipamentos Esport. E Prédios da Edu. - FUNDEB <b>OBJETIVO:</b> Ampliar, adequar e modernizar as Escolas de Educação Básica <b>PRODUTO:</b> Escolas ampliadas, adequadas e modernizadas. <b>META:</b> 100%	9	2	19	P	90%		2.444.175,00	10%	271.575,00	100%	2.715.750,00

CÓDIGOS				DESTINAÇÃO RECURSOS				REGIONALIZAÇÃO				TOTAL	
F	SF	CÓDIGO	DENOMINAÇÃO	IBUSO	GRR	FTE (Res. 426/08)	RF	QTD	VALOR	QTD	VALOR	QTD	VALOR
12	361	2296	<b>AÇÃO:</b> Gestão das ações do Programa Dinheiro Direto na Escola - PDDE <b>OBJETIVO:</b> Promover autonomia administrativa e Financeira às Escolas <b>PRODUTO:</b> Escolas assistidas através do repasse direto a suas <b>META:</b> 100%	9	2	15	P	70%	14.000,00	30%	6.000,00	100%	20.000,00
12	361	2297	<b>AÇÃO:</b> Gestão das Ações de Transp. Escolar Educ. Básica - PNAT E PETE ESTADUAL <b>OBJETIVO:</b> Garantir ao aluno da Zona Rural e ao aluno com necessidades educacionais especiais transporte escolar adequado para o deslocamento até a escola. <b>PRODUTO:</b> Aluno transportado <b>META:</b> 100%	0	1	00	P	0%	0,00	100%	1.250.000,00	100%	1.250.000,00
				7	2	01	P	0%	0,00	100%	1.300.000,00	100%	1.300.000,00
				9	2	04	P	0%	0,00	100%	560.000,00	100%	560.000,00
				9	2	15	P	0%	0,00	100%	400.000,00	100%	400.000,00
				9	2	22	P	0%	0,00	100%	200.000,00	100%	200.000,00
12	361	2308	<b>AÇÃO:</b> Promoção de capacitação para profissionais da Educação Básica - Fundeb - 40% <b>OBJETIVO:</b> Promover capacitações com vistas a melhoria da qualidade do ensino e da aprendizagem <b>PRODUTO:</b> Profissional da Educação capacitado e melhoria dos índices de aprovação. <b>META:</b> 100%	9	2	19	P	70%	5.600,00	30%	2.400,00	100%	8.000,00
12	361	2309	<b>AÇÃO:</b> Gestão das Ações do Programa Segundo Tempo <b>OBJETIVO:</b> Democratizar o acesso ao esporte educacional de qualidade como forma de inclusão social, ocupando o tempo ocioso de crianças e adolescentes em situação de risco social. <b>PRODUTO:</b> alunos atendidos <b>META:</b> 100%	0	1	00	P	75%	750,00	25%	250,00	100%	1.000,00
				7	2	01	P	75%	15.000,00	25%	5.000,00	100%	20.000,00
				9	2	22	P	75%	151.500,00	25%	50.500,00	100%	202.000,00
				9	2	15	P	0%	0,00	100%	4.000,00	100%	4.000,00
12	361	6002	<b>AÇÃO:</b> Gestão das ações do Fundeb - 60% <b>OBJETIVO:</b> Garantir o pagamento de pessoal que atua nos Estabelecimentos de Ensino da rede Municipal. <b>PRODUTO:</b> Pagamento realizado em tempo hábil. <b>META:</b> 100%	9	2	18	P	80%	26.652.600,00	20%	6.663.150,00	100%	33.315.750,00
12	361	6003	<b>AÇÃO:</b> Gestão das ações do Fundeb - 40% <b>OBJETIVO:</b> Garantir o pagamento de pessoal que atua nos Estabelecimentos de Ensino da rede Municipal. <b>PRODUTO:</b> Pagamento realizado em tempo hábil. <b>META:</b> 100%	9	2	19	P	80%	10.099.080,00	20%	2.524.770,00	100%	12.623.850,00

DETALHAMENTO DAS AÇÕES													
CÓDIGOS			AÇÃO / DENOMINAÇÃO	DESTINAÇÃO RECURSOS				SEDE		REGIONALIZAÇÃO		TOTAL	
UF	SF	CÓDIGO		IDUSO	GDR	(FTE) (Res 1268/09)	PF	QTD	VALOR	QTD	VALOR	QTD	VALOR
12	128	6005	<b>AÇÃO:</b> Formação de Professores de Educação Especial	0	1	00	P	20%	200,00	80%	800,00	100%	1.000,00
			<b>OBJETIVO:</b> Promover a formação para os professores que atuam em classes com alunos que apresentam necessidades especiais	9	2	15	P	80%	17.760,00	20%	4.440,00	100%	22.200,00
			<b>PRODUTO:</b> Professores formados	9	2	22	P	80%	3.200,00	20%	800,00	100%	4.000,00
			<b>META:</b> 100%										
12	361	6017	<b>AÇÃO:</b> Gestão das Ações das Cotas do Salário Educação	9	2	04	P	50%	528.000,00	50%	528.000,00	100%	1.056.000,00
			<b>OBJETIVO:</b> Administrar e gerir.										
			<b>PRODUTO:</b> Ações gerenciadas.										
			<b>META:</b> 100%										
12	365	6024	<b>AÇÃO:</b> Construção, Ampliação e reforma das Escolas, Equipamentos Esportivos e Prédios da Edu.	0	1	00	P	100%	3.000,00	0%	0,00	100%	3.000,00
			<b>OBJETIVO:</b> Administrar e gerir.	7	2	01	P	100%	2.210.000,00	0%	0,00	100%	2.210.000,00
			<b>PRODUTO:</b> Ações gerenciadas.	9	2	04	P	100%	684.000,00	0%	0,00	100%	684.000,00
				9	2	15	P	100%	845.800,00	0%	0,00	100%	845.800,00
			<b>META:</b> 100%	9	2	22	P	100%	4.000,00	0%	0,00	100%	4.000,00
12	361	6026	<b>AÇÃO:</b> Gestão das ações de Transporte Escolar da Educação Básica - PNATE- FUNDEB 40%	9	2	19	P	0%	0,00	100%	2.587.650,00	100%	2.587.650,00
			<b>OBJETIVO:</b> Garantir ao aluno da Zona Rural e ao aluno com necessidades educacionais especiais transporte escolar adequado para o deslocamento até a escola										
			<b>PRODUTO:</b> Aluno transportado										
			<b>META:</b> 100%										
<b>TOTAL GERAL</b>				<b>DESTINAÇÃO RECURSOS</b>				<b>SEDE</b>		<b>ZONA RURAL</b>		<b>TOTAL</b>	
				IDUSO	GDR	(FTE)	PF	QTD	VALOR	QTD	VALOR	QTD	VALOR
						00		15%	242.450,00	85%	1.327.550,00	100%	1.570.000,00
						01		63%	2.225.000,00	37%	1.305.000,00	100%	3.530.000,00
						04		53%	1.212.000,00	47%	1.088.000,00	100%	2.300.000,00
						15		69%	1.844.960,00	31%	829.040,00	100%	2.674.000,00
						18		80%	26.652.600,00	20%	6.663.150,00	100%	33.315.750,00
						19		70%	12.552.855,00	30%	5.386.395,00	100%	17.939.250,00
						22		39%	158.700,00	61%	251.300,00	100%	410.000,00
				<b>TOTAL GERAL</b>				<b>73%</b>	<b>44.888.565,00</b>	<b>27%</b>	<b>16.850.435,00</b>	<b>100%</b>	<b>61.739.000,00</b>



<b>PROGRAMA:</b>	Gestão Social com Qualidade.
<b>OBJETIVO:</b>	Garantir o desenvolvimento das ações da política de assistência social no município de Paulo Afonso.
<b>JUSTIFICATIVA:</b>	Promover a proteção social as famílias e indivíduos em situação de vulnerabilidade.

**DETALHAMENTO DAS AÇÕES**

CÓDIGOS		AÇÃO	DESTINAÇÃO RECURSOS					REGIONALIZAÇÃO				TOTAL	
F	SF	CODIGO	DENOMINAÇÃO	OURO	GR	FEVEREIRO 128808	PP	QTD	SEDE VALOR	ZONA RURAL QTD	VALOR	QTD	VALOR
08	244	2143	<b>AÇÃO:</b> Manutenção dos Benefícios eventuais e Benefícios assistenciais (BPC e BPC NA ESCOLA)	0	1	00	P	100%	1.000,00	0%	0,00	100%	1.000,00
			<b>OBJETIVO:</b> Manutenção de despesas de pessoal, subvenções, serviços de terceiros P. física e P. jurídica	8	2	28	P	100%	8.000,00	0%	0,00	100%	8.000,00
			<b>PRODUTO:</b> Despesas necessárias para manutenção de convenios	9	2	29	P	100%	7.000,00	0%	0,00	100%	7.000,00
			<b>META:</b> 100%	8	2	30	P	100%	4.000,00	0%	0,00	100%	4.000,00
08	244	5024	<b>AÇÃO:</b> Melhorando a Habitação e a Habitabilidade	0	1	00	P	100%	45.000,00	0%	0,00	100%	45.000,00
			<b>OBJETIVO:</b> Administrar e gerir	9	2	24	P	100%	230.000,00	0%	0,00	100%	230.000,00
			<b>PRODUTO:</b> Ações gerenciadas	8	2	30	P	100%	50.000,00	0%	0,00	100%	50.000,00
			<b>META:</b> 100%	0	2	42	P	100%	400.000,00	0%	0,00	100%	400.000,00
08	244	2155	<b>AÇÃO:</b> Manutenção das Ações do Programa Bolsa Família (IGD).	9	2	29	P	70%	419.300,00	30%	179.700,00	100%	599.000,00
			<b>OBJETIVO:</b> Geração de ocupação e renda para mulheres em situação de vulnerabilidade socioeconômica										
			<b>PRODUTO:</b> Projeto mantido.										
			<b>META:</b> 100%										
08	244	2182	<b>AÇÃO:</b> Manutenção das ações de Segurança Alimentar e Nutricional	0	1	00	P	100%	535.000,00	0%	0,00	100%	535.000,00
			<b>OBJETIVO:</b> Oferecer as refeições com qualidade nutricional para a população vulnerável	9	2	24	P	100%	60.000,00	0%	0,00	100%	60.000,00
			<b>PRODUTO:</b> Refeições servidas	9	2	29	P	100%	4.000,00	0%	0,00	100%	4.000,00
			<b>META:</b> 100%	0	2	42	P	100%	750.000,00	0%	0,00	100%	750.000,00
08	244	5072	<b>AÇÃO:</b> Caravana da Cidadania para Assistência Social	0	1	00	P	100%	2.000,00	0%	0,00	100%	2.000,00
			<b>OBJETIVO:</b> Administrar e gerir										
			<b>PRODUTO:</b> Ações gerenciadas										
			<b>META:</b> 100%										
08	244	6025	<b>AÇÃO:</b> Manutenção da casa dos conselhos	0	1	00	P	100%	2.000,00	0%	0,00	100%	2.000,00
			<b>OBJETIVO:</b> Administrar e gerir	9	2	29	P	100%	5.000,00	0%	0,00	100%	5.000,00
			<b>PRODUTO:</b> Ações gerenciadas										
			<b>META:</b> 100%										
08	244	6026	<b>AÇÃO:</b> Manutenção do Programa de Transferência de Rendas - Paulo	0	1	00	P	100%	2.780.000,00	0%	0,00	100%	2.780.000,00
			<b>OBJETIVO:</b> Administrar e gerir	8	2	30	P	100%	10.000,00	0%	0,00	100%	10.000,00
			<b>PRODUTO:</b> Ações gerenciadas										
			<b>META:</b> 100%										

**DETALHAMENTO DAS AÇÕES**

CÓDIGOS			AÇÃO DENOMINAÇÃO	DESTINAÇÃO RECURSOS				REGIONALIZAÇÃO				TOTAL		
F	SF	CÓDIGO		IDUSO	CDR	(FTE) (Res.1264/06)	PF	QTD.	SEDE VALOR	ZONA RURAL QTD.	VALOR	QTD.	VALOR	
08	244	8032	AÇÃO:	Aprimoramento da Gestão do Suas	0	1	00	P	100%	6.000,00	0%	0,00	100%	6.000,00
			OBJETIVO:	Administrar e gerir	9	2	29	P	100%	100.000,00	0%	0,00	100%	100.000,00
			PRODUTO:	Ações gerenciadas										
			META:	100%										
08	243	6032	AÇÃO:	Manutenção das Atividades do Conselho Tutelar	0	1	00	P	100%	20.000,00	0%	0,00	100%	20.000,00
			OBJETIVO:	Administrar e gerir										
			PRODUTO:	Ações gerenciadas										
			META:	100%										
08	243	2147	AÇÃO:	Apoio as ações de Promoção dos Direitos da Criança e do Adolescente	0	1	00	P	100%	106.000,00	0%	0,00	100%	106.000,00
			OBJETIVO:	Administrar e gerir										
			PRODUTO:	Ações gerenciadas										
			META:	100%										
27	812	6031	AÇÃO:	Instalação e Manutenção da PEC - Praça dos Esportes e da Cultura	0	1	00	P	100%	1.000,00	0%	0,00	100%	1.000,00
			OBJETIVO:	Administrar e gerir	9	2	24	P	100%	36.000,00	0%	0,00	100%	36.000,00
			PRODUTO:	Ações gerenciadas	0	2	42	P	100%	40.000,00	0%	0,00	100%	40.000,00
			META:	100%										
08	244	8002	AÇÃO:	Manutenção da Proteção Social Básica	0	1	00	P	100%	425.000,00	0%	0,00	100%	425.000,00
			OBJETIVO:	Administrar e gerir	9	2	24	P	100%	1.174.000,00	0%	0,00	100%	1.174.000,00
			PRODUTO:	Ações gerenciadas	8	2	28	P	100%	135.000,00	0%	0,00	100%	135.000,00
			META:	100%	9	2	29	P	100%	600.000,00	0%	0,00	100%	600.000,00
08	244	8003	AÇÃO:	Manutenção da Proteção Social Especial de Média Complexidade	0	1	00	P	100%	120.000,00	0%	0,00	100%	120.000,00
			OBJETIVO:	Administrar e gerir	9	2	24	P	100%	280.000,00	0%	0,00	100%	280.000,00
			PRODUTO:	Ações gerenciadas	8	2	28	P	100%	192.704,00	0%	0,00	100%	192.704,00
										20.000,00	100%	0,00	100%	20.000,00
			META:	100%	9	2	29	P	100%	185.000,00	0%	0,00	100%	185.000,00

DETALHAMENTO DAS AÇÕES										REGIONALIZAÇÃO			
CÓDIGOS			AÇÃO / DENOMINAÇÃO	DESTINAÇÃO RECURSOS				SEDE		ZONA RURAL		TOTAL	
F	SF	CODIGO		IDUSO	GDR	FETE (Res. 1268/08)	PF	QTD	VALOR	QTD	VALOR	QTD	VALOR
08	244	8004	AÇÃO: Manutenção da Proteção Social Especial de Alta Complexidade	0	1	00	P	100%	5.000,00	0%	0,00	100%	5.000,00
			OBJETIVO: Administrar e gerir	8	2	28	P	100%	163.000,00	0%	0,00	100%	163.000,00
			PRODUTO: Ações gerenciadas	9	2	29	P	100%	178.000,00	0%	0,00	100%	178.000,00
			META: 100%	0	2	42	P	100%	50.000,00	0%	0,00	100%	50.000,00
08	244	3000	AÇÃO: Promoção e Integração ao Mundo do Trabalho (ACESSUAS)	0	1	00	P	100%	65.000,00	0%	0,00	100%	65.000,00
			OBJETIVO: Administrar e gerir	9	2	29	P	100%	50.000,00	0%	0,00	100%	50.000,00
			PRODUTO: Ações gerenciadas										
			META: 100%										
08	244	8006	AÇÃO: Manutenção de outras ações de Proteção Social	0	1	00	P	100%	10.000,00	0%	0,00	100%	10.000,00
			OBJETIVO: Administrar e gerir	9	2	29	P	100%	5.000,00	0%	0,00	100%	5.000,00
			PRODUTO: Ações gerenciadas										
			META: 100%										
08	244	8013	AÇÃO: Implant/ Implementação do Marco Regulatório das Org. da Sociedade Civil	0	1	00	P	100%	20.000,00	0%	0,00	100%	20.000,00
			OBJETIVO: Administrar e gerir	9	2	29	P	100%	0,00	0%	0,00	100%	0,00
			PRODUTO: Ações gerenciadas										
			META: 100%										
				IDUSO	GDR	FETE (Res. 1268/08)	PF	QTD	VALOR	QTD	VALOR	QTD	VALOR
						00		100,0%	4.143.000,00	0,0%	0,00	100%	4.143.000,00
						24		100,0%	1.780.000,00	0,0%	0,00	100%	1.780.000,00
						2S		100,0%	498.704,00	0,0%	0,00	100%	498.704,00
						29		89,6%	1.553.300,00	10,4%	179.700,00	100%	1.733.000,00
						30		100%	64.000,00	0%	0,00	100%	64.000,00
						42		100,0%	1.260.000,00	0,0%	0,00	100%	1.260.000,00
				<b>TOTAL GERAL</b>				<b>44%</b>	<b>4.143.000,00</b>	<b>2%</b>	<b>179.700,00</b>	<b>100%</b>	<b>9.478.704,00</b>





PREFEITURA MUNICIPAL DE PAULO AFONSO  
Endereço: Avenida Apolônio Sales  
PAULO AFONSO / BA  
CNPJ/MF: 14.217.327/0001-24

ANEXO XVI - PRIORIDADES E METAS DA ADMINISTRAÇÃO 2016

LOA 2016

<b>PROGRAMA:</b>	Esporte e Cultura Cidadão
<b>OBJETIVO:</b>	Promover e fomentar a Cultura e o Esporte como atividades promotoras da cidadania.
<b>JUSTIFICATIVA:</b>	Planejar, promover, organizar e coordenar a política cultural e esportiva no município de Paulo Afonso

DETALHAMENTO DAS AÇÕES

UF	MUNICÍPIO	CÓDIGO	AÇÃO	DENOMINAÇÃO	DESTINAÇÃO RECURSOS				REGIONALIZAÇÃO					
					MOUSO	CDOR	(FTE) (R\$) (1228/01)	PPS	SEDE	ZONA RURAL	TOTAL			
QTD	VALOR	QTD	VALOR	QTD	VALOR	QTD	VALOR	QTD	VALOR					
13	392	8008	AÇÃO:	Manutenção das ações da Cultura	0	1	00	P	80%	104.000,00	20%	26.000,00	100%	130.000,00
			OBJETIVO:	Administrar e gerir.	8	2	10	P	80%	78.000,00	20%	19.500,00	100%	97.500,00
			PRODUTO:	Ações / Atividades gerenciadas .										
			META:	100%										
27	812	8009	AÇÃO:	Manutenção das ações de Esporte	0	1	00	P	80%	132.000,00	20%	33.000,00	100%	165.000,00
			OBJETIVO:	Administrar e gerir.										
			PRODUTO:	Ações / Atividades gerenciadas .										
			META:	100%										
13	392	8011	AÇÃO:	Gestão do Calendário de Eventos	0	1	00	P	80%	1.377.600,00	20%	344.400,00	100%	1.722.000,00
			OBJETIVO:	Administrar e gerir.										
			PRODUTO:	Ações / Atividades gerenciadas .	0	2	42	P	80%	30.400,00	20%	7.600,00	100%	38.000,00
			META:	100%	8	2	10	P	80%	1.200,00	20%	300,00	100%	1.500,00
<b>TOTAL GERAL:</b>					<b>DESTINAÇÃO RECURSOS</b>				<b>REGIONALIZAÇÃO</b>					
					MOUSO	CDOR	(FTE) (R\$) (1228/01)	PPS	QTD	VALOR	QTD	VALOR	QTD	VALOR
							00		80%	1.613.600,00	20%	403.400,00	100%	2.017.000,00
							10		80%	79.200,00	20%	19.800,00	100%	99.000,00
							42		80%	30.400,00	20%	7.600,00	100%	38.000,00





<b>PROGRAMA:</b>	Programa de Apoio Administrativo
<b>OBJETIVO:</b>	Fortalecer a democracia e estimular a participação da sociedade, ampliando a transparência da ação pública.
<b>JUSTIFICATIVA:</b>	

DETALHAMENTO DAS AÇÕES

								REGIONALIZAÇÃO					
CÓDIGOS			ACÇÃO	DESTINAÇÃO RECURSOS				SEDE	ZONA RURAL		TOTAL		
F	SF	CODIGO	DENOMINAÇÃO	IDU/SO	GDR	FTE (Res. 1268/08)	PF	QTD	VALOR	QTD	VALOR	QTD	VALOR
04	122	2104	<b>AÇÃO:</b> Gestão das ações do Gabinete do Prefeito. <b>OBJETIVO:</b> Possibilitar a implementação das ações do Gabinete. <b>PRODUTO:</b> Ações e atividades gerenciadas. <b>META:</b> 100%	0	1	00	P	70%	2.041.200,00	30%	874.800,00	100%	2.916.000,00
04	122	2105	<b>AÇÃO:</b> Gestão das ações da Secretaria de serviços Públicos <b>OBJETIVO:</b> Apoiar e viabilizar as ações da Secretaria Municipal de Serviços Públicos. <b>PRODUTO:</b> Administrar e gerir <b>META:</b> 100%	0	1	00	P	100%	6.556.000,00	0%	0,00	100%	6.556.000,00
				0	2	42	P	100%	10.000,00	0%	0,00	100%	10.000,00
04	122	2120	<b>AÇÃO:</b> Gestão das ações da Secretaria de Desenvolvimento Econômico <b>OBJETIVO:</b> Viabilizar a realização de ações de Desenvolvimento Econômico <b>PRODUTO:</b> Atividades Implementadas/Gerenciadas <b>META:</b> 100%	0	1	00	P	40%	1.768.000,00	60%	2.652.000,00	100%	4.420.000,00
				9	2	24	P	30%	3.750,00	70%	8.750,00	100%	12.500,00
				0	2	42	P	40%	36.000,00	60%	54.000,00	100%	90.000,00
04	122	2219	<b>AÇÃO:</b> Gestão das atividades de direção na implantação de programa de auditoria permanente/Contro. <b>OBJETIVO:</b> Proteção do patrimônio público e bom gerenciamento dos negócios públicos, avaliando o cumprimento de metas, comprovando a legalidade e avaliando os resultados da gestão orçamentária, financeira e patrimonial. <b>PRODUTO:</b> Ações/Atividades. <b>META:</b> 100%	0	1	00	P	100%	355.000,00	0%	0,00	100%	355.000,00

04	122	4218	<b>AÇÃO:</b>	Gestão de serviços da procuradoria geral do município.	0	1	00	P	100%	900.000,00	0%	0,00	100%	900.000,00
			<b>OBJETIVO:</b>	Administrar e gerir										
			<b>PRODUTO:</b>	Ações gerenciadas.										
			<b>META:</b>	100%										
04	122	6006	<b>AÇÃO:</b>	Gestão das ações do BTN	0	1	00	P	100%	1.145.000,00	0%	0,00	100%	1.145.000,00
			<b>OBJETIVO:</b>	Administrar e gerir										
			<b>PRODUTO:</b>	Atividades										
			<b>META:</b>	100%										
04	122	6070	<b>AÇÃO:</b>	Gestão das ações da Secretaria de Relações Institucionais	0	1	00	P	70%	136.500,00	30%	58.500,00	100%	195.000,00
			<b>OBJETIVO:</b>	Administrar e gerir										
			<b>PRODUTO:</b>	Atividades										
			<b>META:</b>	100%										
04	122	6012	<b>AÇÃO:</b>	Gestão das ações da Secretaria Municipal de Cultura e Esporte	0	1	00	P	100%	1.213.000,00	0%	0,00	100%	1.213.000,00
			<b>OBJETIVO:</b>	Avançar objetivos definidos de ordem Esportiva e cultural.	8	2	10	P	100%	1.000,00	0%	0,00	100%	1.000,00
			<b>PRODUTO:</b>	Atendimento / Ações gerenciadas	9	2	24	P	100%	200.000,00	0%	0,00	100%	200.000,00
			<b>META:</b>	100%	0	2	42	P	100%	20.000,00	0%	0,00	100%	20.000,00
04	695	6010	<b>AÇÃO:</b>	Manutenção das ações da Secretaria Municipal de Turismo	0	1	00	P	100%	940.000,00	0%	0,00	100%	940.000,00
			<b>OBJETIVO:</b>	Administrar e gerir	8	2	10	P	100%	1.000,00	0%	0,00	100%	1.000,00
			<b>PRODUTO:</b>	Ações/atividades gerenciadas	9	2	24	P	100%	15.000,00	0%	0,00	100%	15.000,00
			<b>META:</b>	100%	0	2	42	P	100%	15.226,00	0%	0,00	100%	15.226,00
<b>TOTAL GERAL</b>					<b>DESTINAÇÃO RECURSOS</b>				<b>SEDE</b>		<b>ZONA RURAL</b>		<b>TOTAL</b>	
					USUO	GDR	(META) (RGS) (260/00)	PE	QTD	VALOR	QTD	VALOR	QTD	VALOR
									90%	36.127.700,00	10%	3.841.300,00	100%	39.969.000,00
									80%	4.727.240,00	20%	1.181.810,00	100%	5.909.050,00
									100%	7.489.000,00	0%	0,00	100%	7.489.000,00
									100%	2.000,00	0%	0,00	100%	2.000,00
									100%	181.000,00	0%	0,00	100%	181.000,00
									80%	192.000,00	20%	48.000,00	100%	240.000,00
									100%	21.000,00	0%	0,00	100%	21.000,00
									80%	32.000,00	20%	8.000,00	100%	40.000,00
									98%	342.750,00	2%	8.750,00	100%	351.500,00
									100%	40.000,00	0%	0,00	100%	40.000,00
									100%	66.000,00	0%	0,00	100%	66.000,00
									100%	20.000,00	0%	0,00	100%	20.000,00
									88%	406.726,00	12%	54.000,00	100%	460.726,00
									100%	30.000,00	0%	0,00	100%	30.000,00
									<b>TOTAL GERAL</b>	<b>49.677.416,00</b>	<b>9%</b>	<b>5.141.860,00</b>	<b>100%</b>	<b>54.819.276,00</b>



Prefeitura Municipal de Paulo Afonso  
Estado da Bahia

---

ANEXO XXII: LIMITES DA DESPESA TOTAL  
COM PESSOAL



PREFEITURA MUNICIPAL DE PAULO AFONSO  
ESTADO DA BAHIA

ANEXO XXI: LIMITES CONSTITUCIONAIS - SAÚDE

PREFEITURA MUNICIPAL DE PAULO AFONSO  
LIMITE DE DESPESAS COM SAÚDE

Emenda Constitucional nº 29/00

RECEITA

DENOMINAÇÃO	ESTIMATIVA		
	2016	2017	2018
<b>RECEITA TRIBUTÁRIA (I)</b>	<b>18.316.200,00</b>	<b>19.077.238,18</b>	<b>19.869.897,50</b>
IMPOSTOS	17.400.000,00	18.122.970,07	18.875.979,55
IPTU	2.400.000,00	2.499.720,07	2.603.583,51
IRRF	5.000.000,00	5.207.750,00	5.424.132,01
ITBI	1.500.000,00	1.562.325,00	1.627.239,60
ISS	8.500.000,00	8.853.175,00	9.221.024,42
Receita da Dívida Ativa e Multa e Juros de Impostos, da dívida ativa de impostos e Correção Monetária	916.200,00	954.268,11	993.917,95
<b>TRANSFERÊNCIAS CONSTITUCIONAIS (II)</b>	<b>96.200.000,00</b>	<b>100.197.110,00</b>	<b>104.360.299,92</b>
Cota-Parte do FPM	44.000.000,00	45.828.200,00	47.732.361,71
Cota-Parte do ITR	10.000,00	10.415,50	10.848,26
ICMS - LC nº 87/96	280.000,00	291.634,00	303.751,39
Cota-Parte do ICMS	45.000.000,00	46.869.750,00	48.817.188,11
Cota-Parte do IPVA	6.100.000,00	6.353.455,00	6.617.441,06
Cota-Parte do IPI sobre Exportação	810.000,00	843.655,50	878.709,39
Transferência de Recursos do SUS (III)	35.215.000,00	36.574.028,25	38.093.679,12
<b>TOTAL DAS RECEITAS (IV)=(I) + (II)</b>	<b>114.516.200,00</b>	<b>119.274.348,18</b>	<b>124.230.197,42</b>

DESPESA

DENOMINAÇÃO	VALOR A SER APLICADO		
	2016	2017	2018
Valor Orçado para SAÚDE (Receita)	68.436.020,00		
(-) REPASSES DO SUS	39.791.970,00	40.818.313,25	42.514.314,17
VALOR LÍQUIDO ORÇADO P/ SAÚDE (Receita)	28.644.050,00	(40.818.313,25)	(42.514.314,17)
LIMITE MÍNIMO DO REPASSE(15%)	17.177.430,00	17.891.152,23	18.634.529,61



PREFEITURA MUNICIPAL DE PAULO AFONSO  
ESTADO DA BAHIA

ANEXO XXII: LIMITE DA DESPESA COM PESSOAL DO PODER EXECUTIVO

**PREFEITURA MUNICIPAL DE PAULO AFONSO**  
**LIMITE DE DESPESAS COM PESSOAL**

Lei Complementar 101/00

**DESPESA**

DENOMINAÇÃO	ESTIMATIVA
	2016
<b>TOTAL APLICADO PODER EXECUTIVO</b>	<b>107.313.320,00</b>
<b>LIMITE DE APLICAÇÃO</b>	108.194.280,39
<b>RECEITA CORRENTE LÍQUIDA</b>	210.905.030,00
<b>% DE DESPESAS COM PESSOAL</b>	<b>51%</b>
<b>Limite Prudencial</b>	51,3%



Prefeitura Municipal de Paulo Afonso  
Estado da Bahia

---

ANEXO XXIII: COMPATIBILIDADE DA  
PROGRAMAÇÃO DA LOA E DO ANEXO DE  
METAS FISCAIS DA LDO  
(Art. 5º, Lei 101/00)



ANEXO XXIII: COMPATIBILIDADE DA PROGRAMAÇÃO DA LOA E DO ANEXO DE METAS FISCAIS DA LDO (Art. 5º, Lei 101/00)

(Art. 4º, § 1º da L.C. 101/00)

PREFEITURA MUNICIPAL DE PAULO AFONSO  
COMPATIBILIZAÇÃO ENTRE LDO 2016 E LOA 2016

ESPECIFICAÇÃO	2016		DIFERENÇA
	LDO	ORÇAMENTO	
Receita Total	221.501.200,00	218.000.000,00	3.501.200,00
Receitas Não-Financeiras (I)	219.708.200,00	214.183.000,00	5.525.200,00
Despesa Total	221.501.200,00	218.000.000,00	3.501.200,00
Despesas Não-Financeiras (II)	220.019.650,00	216.518.450,00	3.501.200,00
Resultado Primário (I – II)	(311.450,00)	(2.335.450,00)	2.024.000,00



Prefeitura Municipal de Paulo Afonso  
Estado da Bahia

---

ANEXO XXIV: DÍVIDA FUNDADA E  
FLUTUANTE





PREFEITURA MUNICIPAL DE PAULO AFONSO

Balço Patrimonial

Exercício  
2014  
Período: Dezembro

ATIVO			PASSIVO		
ESPECIFICAÇÃO	Exercício Atual	Exercício Anterior	ESPECIFICAÇÃO	Exercício Atual	Exercício Anterior
<b>ATIVO CIRCULANTE</b>	<b>18.128.327,80</b>	<b>24.169.652,17</b>	<b>PASSIVO CIRCULANTE</b>	<b>4.045.637,07</b>	<b>2.332.942,85</b>
Caixa e Equivalentes de Caixa	16.333.595,84	22.354.549,74	Obrigações Trabalhistas, Previdenciárias e Assistenciais a Curto Prazo	29.235,14	0,00
Demais Créditos e Valores a Curto Prazo	88.198,25	110.160,17	Pessoal a Pagar	29.152,37	0,00
Adiantamentos Concedidos a Pessoal e a Terceiros	0,00	11.500,00	Encargos Sociais a Pagar	82,77	0,00
Outros Créditos e Valores a Curto Prazo	88.198,25	98.660,17	Fornecedores e Contas a Pagar a Curto Prazo	2.573.083,83	925.164,37
Estoques	1.706.533,71	1.694.942,28	Demais Obrigações a Curto Prazo	1.443.318,10	1.407.778,48
<b>ATIVO NÃO CIRCULANTE</b>	<b>227.421.125,72</b>	<b>214.970.197,02</b>	<b>PASSIVO NÃO-CIRCULANTE</b>	<b>1.421.869,97</b>	<b>2.117.620,57</b>
Ativo Realizável a Longo Prazo	48.280.398,42	39.403.513,23	Obrigações Trabalhistas, Previdenciárias e Assistenciais a Longo Prazo	1.243.012,95	2.114.609,39
Créditos a Longo Prazo	48.280.398,42	39.400.030,64	Pessoal a Pagar	312.843,81	312.843,81
Dívida Ativa Tributária	33.438.311,89	26.149.383,55	Encargos Sociais a Pagar	930.169,14	1.801.765,58
Dívida Ativa não Tributária - Clientes	14.842.086,53	13.250.647,09	Empréstimos e Financiamentos a Longo Prazo	0,00	3.011,18
Estoques	0,00	3.482,59	Financiamentos	0,00	3.011,18
Imobilizado	179.140.727,30	175.566.683,79	Demais Obrigações a Longo Prazo	178.857,02	0,00
Bens Móveis	37.002.903,06	37.331.994,98	<b>TOTAL DO PASSIVO</b>	<b>6.467.507,04</b>	<b>4.450.563,42</b>
Bens Imóveis	142.250.384,51	138.234.688,81	<b>PATRIMÔNIO LÍQUIDO</b>		
(-) Depreciação, Exaustão e Amortização Acumuladas	-112.560,27	0,00	<b>ESPECIFICAÇÃO</b>	<b>Exercício Atual</b>	<b>Exercício Anterior</b>
			Resultados Acumulados	240.081.946,48	234.679.285,77
			Resultado do Exercício	22.426.805,50	23.800.437,73
			Resultado de Exercícios Anteriores	234.679.285,77	204.912.405,13
			Ajustes de Exercícios Anteriores	-17.024.144,79	5.966.442,91
			<b>TOTAL DO PATRIMÔNIO LÍQUIDO</b>	<b>240.081.946,48</b>	<b>234.679.285,77</b>
<b>TOTAL</b>	<b>245.649.453,52</b>	<b>239.129.849,19</b>	<b>TOTAL</b>	<b>245.649.453,52</b>	<b>239.129.849,19</b>

<b>ATIVO FINANCEIRO</b>	<b>16.421.794,09</b>	<b>22.464.709,91</b>	<b>PASSIVO FINANCEIRO</b>	<b>4.045.637,07</b>	<b>2.332.942,85</b>
<b>ATIVO PERMANENTE</b>	<b>229.127.659,43</b>	<b>216.665.139,28</b>	<b>PASSIVO PERMANENTE</b>	<b>1.421.869,97</b>	<b>2.117.620,57</b>
<b>TOTAL</b>	<b>245.649.453,52</b>	<b>239.129.849,19</b>	<b>TOTAL</b>	<b>6.467.507,04</b>	<b>4.450.563,42</b>
<b>SALDO PATRIMONIAL</b>			<b>TOTAL</b>		
				<b>240.081.946,48</b>	<b>234.679.285,77</b>

000167



PREFEITURA MUNICIPAL DE PAULO AFONSO

Balanco Patrimonial

Exercicio  
2014  
Período: Dezembro

ATIVO			PASSIVO		
-------	--	--	---------	--	--

COMPENSAÇÕES

ATIVO			PASSIVO		
SALDO DOS ATOS POTENCIAIS DO ATIVO	745.848,42	745.848,42	SALDO DOS ATOS POTENCIAIS DO PASSIVO	745.848,42	745.848,42
Garantias e Contragarantias Recebidas	0,00	0,00	Garantias e Contragarantias Concedidas	0,00	0,00
Direitos Conveniados e Outros Instrumentos Congêneres	0,00	0,00	Direitos Conveniados e Outros Instrumentos Congêneres	0,00	0,00
Direitos Contratuais	0,00	0,00	Obrigações Contratuais	0,00	0,00
Outros Atos Potenciais do Ativo	745.848,42	745.848,42	Outros Atos Potenciais do Passivo	745.848,42	745.848,42
<b>TOTAL</b>	<b>745.848,42</b>	<b>745.848,42</b>	<b>TOTAL</b>	<b>745.848,42</b>	<b>745.848,42</b>

(\*) Modelo do tipo Isolado. NÃO inclui as contas intra-orçamentárias (5º nível igual a 2).

Prefeitura Municipal de Paulo Afonso  
  
Anilton Bastos Pereira  
Prefeito

Valdenor Alves Teixeira  
Sec. de Adm. e Finanças

Marcelo de Santana Souza  
Contador  
CRC/BA 022363/Q-7


000183



Prefeitura Municipal de Paulo Afonso  
Estado da Bahia

---

ANEXO XXI: LIMITES CONSTITUCIONAIS -  
SAÚDE



Prefeitura Municipal de Paulo Afonso  
Estado da Bahia

---

## ANEXO XVII: ANEXO DE METAS FISCAIS



**METAS ANUAIS**  
**2016**

ESPECIFICAÇÃO	2016			2017			2018		
	Valor	Valor	% PIB	Valor	Valor	% PIB	Valor	Valor	% PIB
	Corrente (a)	Constante	(a / PIB) x 100	Corrente (b)	Constante	(b / PIB) x 100	Corrente (c)	Constante	(c / PIB) x 100
Receita Total	218.000.000	208.413.002	0,102	224.721.906	205.587.845	0,095	234.689.999	205.461.435	0,091
Receitas Primárias (I)	214.183.000	204.763.862	0,100	220.829.633	202.026.982	0,094	230.636.002	201.912.328	0,089
Despesa Total	218.000.000	208.413.002	0,102	224.721.906	205.587.845	0,095	234.689.999	205.461.435	0,091
Despesas Primárias (II)	216.518.450	206.996.606	0,101	223.166.278	204.164.672	0,095	233.056.590	204.031.453	0,090
Resultado Primário (I - II)	(2.335.450)	(2.232.744)	-	(2.336.645)	(2.137.690)	-	(2.420.587)	(2.119.125)	-
Resultado Nominal	(465.625)	(445.149)	-	(479.594)	(438.759)	-	(493.982)	(432.461)	-
Dívida Pública Consolidada	1.318.712	1.260.719	0,001	1.358.274	1.242.623	0,001	1.399.022	1.224.786	0,001
Dívida Consolidada Líquida	(15.986.471)	(15.283.433)	-	(16.466.065)	(15.064.054)	-	(16.960.047)	(14.847.823)	-

FONTE: SEPLAN/ SE/ IPEA/ IBGE, Sistema Nacional de Índices de Preços ao Consumidor (IBGE Outras/SNIPC)

**Nota:**

- O cálculo das metas acima descritas foi realizado considerando-se o seguinte cenário macroeconômico:

VARIÁVEIS	2016	2017	2018
*PIB real do Estado (crescimento % anual)	5,00%	5,50%	5,50%
*Inflação Média (% anual) projetada com base em índice oficial de inflação	4,60%	4,50%	4,50%
**Projeção do PIB do Estado - R\$	214.091.651.449,26	235.500.816.594,19	259.050.899.253,61

**LOA PAULO AFONSO - 2016**

Lei Complementar nº 101 Art. 4º § 1º: Integrará o projeto de lei de diretrizes orçamentárias Anexo de Metas Fiscais, em que serão estabelecidas metas anuais, em valores correntes e constantes, relativas a receitas, despesas, resultados nominal e primário e montante da dívida pública, para o exercício a que se referirem e para os dois seguintes.



**AVALIAÇÃO DO CUMPRIMENTO DAS METAS FISCAIS DO EXERCÍCIO ANTERIOR**  
**2016**

ESPECIFICAÇÃO	I-Metas Previstas	% PIB	II-Metas Realizadas	% PIB	Variação	
	2014		2014		Valor (c) = (b-a)	% (c/a) x 100
	(a)		(b)			
Receita Total	207.850.000	0,107	198.419.471	0,093	(9.430.529)	(4,54)
Receitas Primárias (I)	206.472.800	0,106	196.440.617	0,092	(10.032.183)	(4,86)
Despesa Total	208.000.000	0,107	205.833.732	0,096	(2.166.268)	(1,04)
Despesas Primárias (II)	205.565.680	0,106	204.939.238	0,096	(626.442)	(0,30)
Resultado Primário (I-II)	907.120	0,000	(8.498.620)	-0,004	(9.405.740)	(1.036,88)
Resultado Nominal	(288.408)	0,000	5.076.976	0,002	5.365.385	(1.860,34)
Dívida Pública Consolidada	4.480.736	0,002	1.243.013	0,001	(3.237.723)	(72,26)
Dívida Consolidada Líquida*	(9.902.017)	-0,005	(15.998.951)	-0,007	(6.096.934)	61,57

FONTE: SEPLAN/SEI/IBGE

PIB Estadual Previsto e Realizado para 2014

ESPECIFICAÇÃO	VALOR - R\$
PIB Estadual Realizado para o exercício 2013	194.628.774.045
PIB Estadual Projetado para o exercício de 2014	214.091.651.449

**LOA PAULO AFONSO - 2016**

**Lei Complementar nº 101, § 2º, inciso I:**

§ 2º O Anexo conterà, ainda:

I - avaliação do cumprimento das metas relativas ao ano anterior;

**METAS FISCAIS ATUAIS COMPARADAS COM AS FIXADAS NOS TRÊS EXERCÍCIOS ANTERIORES**  
2016

ESPECIFICAÇÃO	VALORES A PREÇOS CORRENTES										
	2013	2014	%	2015	%	2016	%	2017	%	2018	%
Receita Total	204.476.759	198.419.471	(2,96)	218.000.000	9,87	218.000.000	-	224.721.906	3,08	234.689.999	4,44
Receitas Primárias (I)	204.028.532	196.440.617	(3,72)	216.497.000	10,21	214.183.000	(1,07)	220.829.633	3,10	230.636.002	4,44
Despesa Total	203.663.667	205.833.732	1,07	218.000.000	5,91	218.000.000	0,00	224.721.906	3,08	234.689.999	4,44
Despesas Primárias (II)	201.566.721	204.939.238	1,67	216.589.000	5,68	216.518.450	(0,03)	223.166.278	3,07	233.056.590	4,43
Resultado Primário (I - II)	2.461.811	(8.498.620)	(445,22)	(92.000)	(98,92)	(2.335.450)	2.438,53	(2.336.645)	0,05	(2.420.587)	3,59
Resultado Nominal	(3.176.263)	5.076.976	(259,84)	478.106	(90,58)	(465.625)	(197,39)	(479.594)	3,00	(493.982)	3,00
Dívida Pública Consolidada	2.117.621	1.243.013	(41,30)	1.280.303	3,00	1.318.712	3,00	1.358.274	3,00	1.399.022	3,00
Dívida Consolidada Líquida*	(21.075.928)	(15.998.951)	(24,09)	(15.520.846)	(2,99)	(15.986.471)	3,00	(16.466.065)	3,00	(16.960.047)	3,00

FONTE: SEPLAN/SEMBGE	VALORES A PREÇOS CONSTANTES										
	2013	2014	%	2015	%	2016	%	2017	%	2018	%
Receita Total	232.777.979	209.927.800	(9,82)	230.644.000	9,87	208.413.002	(9,64)	205.587.845	(1,36)	205.461.435	(0,06)
Receitas Primárias (I)	232.267.712	207.834.173	(10,52)	229.053.826	10,21	204.763.862	(10,60)	202.026.982	(1,34)	201.912.328	(0,06)
Despesa Total	231.852.348	217.772.088	(6,07)	230.644.000	5,91	208.413.002	(9,64)	205.587.845	(1,36)	205.461.435	(0,06)
Despesas Primárias (II)	229.465.167	215.825.714	(5,51)	229.151.162	5,68	206.996.606	(9,67)	204.164.672	(1,37)	204.031.453	(0,07)
Resultado Primário (I - II)	2.802.545	(8.991.540)	(420,83)	(97.336)	(98,92)	(2.232.744)	2.193,85	(2.137.690)	(4,26)	(2.119.125)	(0,87)
Resultado Nominal	(3.615.883)	5.371.441	(248,55)	505.836	(90,58)	(445.149)	(188,00)	(438.759)	(1,44)	(432.461)	(1,44)
Dívida Pública Consolidada	2.410.716	1.315.108	(45,45)	1.354.561	3,00	1.260.719	(6,93)	1.242.623	(1,44)	1.224.786	(1,44)
Dívida Consolidada Líquida	(23.993.005)	(16.926.891)	(29,45)	(16.421.055)	(2,99)	(15.283.433)	(6,93)	(15.064.054)	(1,44)	(14.847.823)	(1,44)

FONTE:

Metodologia de Cálculo dos Valores Constantes

ÍNDICE DE INFLAÇÃO					
2013	2014	2015	2016	2017	2018
9,30%	7,60%	5,80%	4,60%	4,50%	4,50%

\* Inflação Média (% anual) projetada com base no Índice Nacional de Preços ao Consumidor Amplo - IPCA, divulgado pelo IBGE

LOA PAULO AFONSO - 2016

Lei Complementar nº 101 Art. 4º, § 2º, inciso II:

§ 2º O Anexo conterá, ainda:

II - demonstrativo das metas anuais, instruído com memória e metodologia de cálculo que justifiquem os resultados pretendidos, comparando-as com as fixadas nos três exercícios anteriores, e evidenciando a consistência delas com as premissas e os objetivos da política econômica nacional;



**EVOLUÇÃO DO PATRIMÔNIO LÍQUIDO**  
**2016**

RESULTADO PATRIMONIAL*	2014	2013	2012
Saldo Patrimonial Inicial	(23.800.437,73)	22.431.501,60	57.362.832,35
Variações Ativas	255.940.002,81	253.628.935,46	290.999.101,88
Variações Passivas	278.366.808,31	277.429.373,19	268.567.600,28
Saldo Patrimonial Final do Exercício	(46.227.243,23)	(1.368.936,13)	79.794.333,95

REGIME PREVIDENCIÁRIO

PATRIMÔNIO LÍQUIDO	2014	2013	2012
Patrimônio/Capital	<b><u>O município não tem Regime de previdência própria</u></b>		
Reservas			
Resultado Acumulado			
TOTAL	-	-	-

**LOA PAULO AFONSO - 2016**

Lei Complementar nº 101/00 Art. 4º § 2º, inciso III:

§ 2º O Anexo conterá, ainda:

III - evolução do patrimônio líquido, também nos últimos três exercícios, destacando a origem e a aplicação dos recursos obtidos com a alienação de ativos.





**ORIGEM E APLICAÇÃO DOS RECURSOS OBTIDOS COM A ALIENAÇÃO DE ATIVOS**  
2016

RECEITAS REALIZADAS	2014 (a)	2013 (d)	2012
RECEITAS DE CAPITAL	<b>567.250,27</b>	-	-
ALIENAÇÃO DE ATIVOS	<b>567.250,27</b>	-	-
Alienação de Bens Móveis			
Alienação de Bens Imóveis	567.250,27		
<b>TOTAL (I)</b>	<b>567.250,27</b>	-	-
DESPESAS LIQUIDADAS	2014 (b)	2013 (e)	2012
APLICAÇÃO DOS RECURSOS DA ALIENAÇÃO DE ATIVOS	<b>567.250,27</b>	-	-
DESPESAS DE CAPITAL	<b>567.250,27</b>	-	-
Investimentos	<b>567.250,27</b>	-	-
Inversões Financeiras			
Amortização da Dívida			
DESPESAS CORRENTES DOS REGIMES DE PREVID.	-	-	-
Regime Geral de Previdência Social			
Regime Próprio dos Servidores Públicos			
<b>TOTAL (II)</b>	<b>567.250,27</b>	-	-
<b>SALDO FINANCEIRO (III)=(I-II)</b>	<b>(c) = (a-b)+(f)</b>	<b>(f) = (d-e)+(g)</b>	<b>(g)</b>
	-	-	-
<b>Valor (III)</b>			

FONTE:

**LOA PAULO AFONSO - 2016**

Lei Complementar nº 101/00 Art. 4º § 2º, inciso III:

§ 2º O Anexo conterá, ainda:

III - evolução do patrimônio líquido, também nos últimos três exercícios, destacando a origem e a aplicação dos recursos obtidos com a alienação de ativos.



**RECEITAS E DESPESAS PREVIDENCIÁRIAS DO RPPS  
2016**

RECEITAS PREVIDENCIÁRIAS	2012	2013	2014
RECEITAS PREVIDENCIÁRIAS - RPPS (EXCETO INTRA-ORÇAMENTÁRIAS) (I)			
RECEITAS CORRENTES			
Receita de Contribuições			
Pessoal Civil			
Pessoal Militar			
Outras Receitas de Contribuições			
Compensação Previdenciária entre RGPS e RPPS			
Receita Patrimonial			
Receitas de Serviços			
Outras Receitas Correntes			
RECEITAS DE CAPITAL			
Alienação de Bens, direitos e ativos			
Amortização de Empréstimos			
Outras Receitas de Capital			
(-) DEDUÇÕES DA RECEITA			
RECEITAS PREVIDENCIÁRIAS - RPPS (INTRA-ORÇAMENTÁRIAS) (II)			
REPASSES PREVIDENCIÁRIOS RECEBIDOS PELO RPPS			
RECEITAS CORRENTES			
Receita de Contribuições			
Contribuição Patronal do Exercício			
Pessoal Civil			
Pessoal Militar			
Contribuição Patronal de Exercícios Anteriores			
Pessoal Civil			
Pessoal Militar			
Cobertura de Déficit Atuarial			
Regime de Débitos e Parcelamentos			
Receita Patrimonial			
Receita de Serviços			
Outras Receitas Correntes			
RECEITAS DE CAPITAL			
(-) DEDUÇÕES DA RECEITA			
<b>TOTAL DAS RECEITAS PREVIDENCIÁRIAS (III) = (I + II)</b>			

**Os Servidores do Município são contribuintes do Regime Geral de  
Previdência Social**

**PREFEITURA MUNICIPAL DE PAULO AFONSO**  
**ESTADO DA BAHIA**

DESPESAS PREVIDENCIÁRIAS - RPPS (EXCETO INTRA-ORÇAMENTÁRIAS) (IV)	2012	2013	2014
ADMINISTRAÇÃO GERAL	-	-	-
Despesas Correntes			
Despesas de Capital			
PREVIDÊNCIA SOCIAL	-	-	-
Pessoal Civil			
Pessoal Militar			
Outras Despesas Previdenciárias			
Compensação Previdenciária do RPPS para o RGPS			
Demais Despesas Previdenciárias			
DESPESAS PREVIDENCIÁRIAS - RPPS (INTRA-ORÇAMENTÁRIAS) (V)			
ADMINISTRAÇÃO			
Despesas Correntes			
Despesas de Capital			
TOTAL DAS DESPESAS PREVIDENCIÁRIAS (VI) = (IV + V)			
RESULTADO PREVIDENCIÁRIO (VII) = (III - VI)			

**LOA PAULO AFONSO - 2016**

Lei Complementar nº 101/00 Art. 4º § 2º, inciso IV, alínea a:

§ 2º O Anexo conterá, ainda:

IV - avaliação da situação financeira e atuarial:

a) dos regimes geral de previdência social e próprio dos servidores públicos e do Fundo de Amparo ao Trabalhador;

<u>APORTES DE RECURSOS PARA O REGIME PRÓPRIO DE PREVIDÊNCIA DO SERVIDOR</u>	2012	2013	2014
TOTAL DOS APORTES PARA O RPPS			
Plano Financeiro			
Recursos para Cobertura de Insuficiências Financeiras			
Recursos para Formação de Reserva			
Outros Aportes para o RPPS			
Plano Previdenciário			
Recursos para Cobertura de Déficit Financeiro			
Recursos para Cobertura de Déficit Atuarial			
Outros Aportes para o RPPS			



PROJEÇÃO ATUARIAL DO RPPS  
2016

EXERCÍCIO	RECEITAS	DESPESAS	RESULTADO	SALDO FINANCEIRO
	PREVIDENCIÁRIAS	PREVIDENCIÁRIAS	PREVIDENCIÁRIO	DO EXERCÍCIO
	(a)	(b)	(c) = (a-b)	(d) = (d Exercício anterior) + (c)
				-

FONTE:

LOA PAULO AFONSO - 2016

Lei Complementar nº 101/00 Art. 4º § 2º, Inciso IV, alínea a:

§ 2º O Anexo conterá, ainda:

IV - avaliação da situação financeira e atuarial:

a) dos regimes geral de previdência social e próprio dos servidores públicos e do Fundo de Amparo ao Trabalhador;



**ESTIMATIVA E COMPENSAÇÃO DA RENÚNCIA DE RECEITA**  
**2016**

TRIBUTO	MODALIDADE	SETORES / PROGRAMAS / BENEFICIÁRIOS	RENÚNCIA DA RECEITA PREVISTA			COMPENSAÇÃO
			2016	2017	2018	
TOTAL			-	-	-	-

FONTE:

**LOA PAULO AFONSO - 2016**

Lei Complementar nº 101/00 Art. 4º § 2º, inciso V:

FONTE:

V - demonstrativo da estimativa e compensação de renúncia de receita e da margem de expansão das despesas obrigatórias de caráter continuado



**MARGEM DE EXPANSÃO DAS DESPESAS OBRIGATORIAS DE CARÁTER CONTINUADO**  
2016

EVENTO	Valor Previsto 2016
Aumento Permanente da Receita	66.358.050,00
(-) Transferências constitucionais	
(-) Transferências ao FUNDEB	19.240.000,00
Saldo Final do Aumento Permanente de Receita (I)	47.118.050,00
Redução Permanente de Despesa (II)	
Margem Bruta (III) = (I+II)	47.118.050,00
Saldo Utilizado da Margem Bruta (IV)	-
Impacto de Novas DOCC	-
Margem Líquida de Expansão de DOCC (III-IV)	47.118.050,00

FONTE:

**LOA PAULO AFONSO - 2016**

Lei Complementar nº 101/00 Art. 4º § 2º, inciso V:

§ 2º O Anexo conterá, ainda:

V - demonstrativo da estimativa e compensação de renúncia de receita e da margem de expansão das despesas obrigatórias de caráter continuado



Prefeitura Municipal de Paulo Afonso  
Estado da Bahia

---

## ANEXO XVIII: RISCOS FISCAIS



PREFEITURA MUNICIPAL DE PAULO AFONSO  
LEI ORÇAMENTÁRIA ANUAL  
ANEXO DE RISCOS FISCAIS  
DEMONSTRATIVO DE RISCOS FISCAIS E PROVIDÊNCIAS  
2016

LRF, art 4º, § 3º

R\$ 1,00

RISCOS FISCAIS		PROVIDÊNCIAS	
Descrição	Valor	Descrição	Valor
Restos a Pagar com prescrição interrompida Débitos não quitados com concessionários de Serviços Públicos Débitos que não tiveram negociações de parcelamento concluídas	Os Riscos fiscais e passivos contingentes apresentados possuem mensuração imprecisa e de grande complexidade, desta forma justifica-se a não apresentação de valores neste campo.	Estes passivos contingentes, outros riscos e eventos fiscais capazes de afetar as contas públicas do município previstos na Lei de Diretrizes Orçamentárias, só poderão ser atendidos através da Reserva de Contingência, consignada à Lei Orçamentária do exercício.	Valor da Dotação orçamentária consignada para a reserva de contingência na lei Orçamentária anual de 2016.
TOTAL		TOTAL	

FONTE:

LOA PAULO AFONSO - 2016

Lei Complementar nº 101/00 Art. 4º § 3º:

§ 3º A lei de diretrizes orçamentárias conterá Anexo de Riscos Fiscais, onde serão avaliados os passivos contingentes e outros riscos capazes de afetar as contas públicas, informando as providências a serem tomadas, caso se concretizem.





Prefeitura Municipal de Paulo Afonso  
Estado da Bahia

---

ANEXO XIX: LIMITES CONSTITUCIONAIS -  
LEGISLATIVO



PREFEITURA MUNICIPAL DE PAULO AFONSO

ANEXO XIX: LIMITES CONSTITUCIONAIS - LEGISLATIVO

PREFEITURA MUNICIPAL DE PAULO AFONSO  
LIMITE DE DESPESAS DO LEGISLATIVO

Emenda Constitucional nº 58/2009

**RECEITA**

DENOMINAÇÃO	ESTIMATIVA			
	2015	2016	2017	2018
<b>RECEITA TRIBUTÁRIA (I)</b>	<b>19.255.700,00</b>	<b>19.883.700,00</b>	<b>20.709.667,81</b>	<b>21.570.362,88</b>
IMPOSTOS	16.750.000,00	17.400.000,00	18.122.970,07	18.875.979,55
IPTU	2.000.000,00	2.400.000,00	2.499.720,07	2.603.583,51
IRRF	5.000.000,00	5.000.000,00	5.207.750,00	5.424.132,01
ITBI	1.250.000,00	1.500.000,00	1.562.325,00	1.627.239,60
ISS	8.500.000,00	8.500.000,00	8.853.175,00	9.221.024,42
TAXAS	1.192.500,00	1.467.500,00	1.528.474,63	1.591.982,75
Taxas p/ Exercício do Poder de Polícia	1.082.500,00	1.272.500,00	1.325.372,38	1.380.441,60
Taxas pela Prestação de Serviços	110.000,00	195.000,00	203.102,25	211.541,15
CONTRIBUIÇÃO DE MELHORIA	-	-	-	-
Receita da Dívida Ativa Tributária	1.315.000,00	1.015.000,00	1.057.173,25	1.101.098,80
Multas e Juros de Mora - Tributária	1.200,00	1.200,00	1.249,86	1.301,79
Multas e Juros da Mora Div Ativa Tributária	-	-	-	-
Cota-Parte do CIDE(II)	36.000,00	23.000,00	23.955,65	24.951,01
<b>TRANSFERÊNCIAS CONSTITUCIONAIS (III)</b>	<b>105.600.000,00</b>	<b>96.200.000,00</b>	<b>100.197.110,00</b>	<b>104.360.299,92</b>
Cota-Parte do FPM	42.000.000,00	44.000.000,00	45.828.200,00	47.732.361,71
Cota-Parte do ITR	10.000,00	10.000,00	10.415,50	10.848,26
ICMS - LC nº 87/96	280.000,00	280.000,00	291.634,00	303.751,39
Cota-Parte do ICMS	57.000.000,00	45.000.000,00	46.869.750,00	48.817.188,11
Cota-Parte do IPVA	5.500.000,00	6.100.000,00	6.353.455,00	6.617.441,06
Cota-Parte do IPI sobre Exportação	810.000,00	810.000,00	843.655,50	878.709,39
<b>TOTAL DAS RECEITAS (IV)=(I) + (II)+(III)</b>	<b>124.896.700,00</b>	<b>116.106.700,00</b>	<b>120.930.933,46</b>	<b>125.955.613,81</b>

**DESPESA**

DENOMINAÇÃO	ESTIMATIVA			
	2015	2016	2017	2018
Valor Orçado para Repasse	7.664.000,00	7.664.000,00	8.123.840,00	8.611.270,40
LIMITE MÁXIMO DO REPASSE (V) = (IV) * (4% a 7%)	6.536.327,02	7.493.802,00	6.966.402,00	7.255.856,01



Prefeitura Municipal de Paulo Afonso  
Estado da Bahia

---

ANEXO XX: LIMITES CONSTITUCIONAIS -  
EDUCAÇÃO



PREFEITURA MUNICIPAL DE PAULO AFONSO  
LIMITE DE DESPESAS COM EDUCAÇÃO

Constituição Federal, artigo 212 / Emenda Constitucional nº 14 de 12/09/96

RECEITA

DENOMINAÇÃO	ESTIMATIVA		
	2016	2017	2018
RECEITA TRIBUTÁRIA (II)	18.316.200,00	19.077.235,16	19.869.897,50
IMPOSTOS	17.400.000,00	18.122.970,07	18.875.979,55
IPTU	2.400.000,00	2.499.720,07	2.603.583,51
IRRF	5.000.000,00	5.207.750,00	5.424.132,01
ITBI	1.500.000,00	1.562.325,00	1.627.239,60
ISS	8.500.000,00	8.853.175,00	9.221.024,42
Receita de Impostos da Dívida Ativa e Multa e Juros	916.200,00	954.268,11	993.917,95
TRANSFERÊNCIAS CONSTITUCIONAIS (III)	96.200.000,00	100.197.110,00	104.360.299,92
Cota-Parte do FPM	44.000.000,00	45.828.200,00	47.732.361,71
Cota-Parte do ITR	10.000,00	10.415,50	10.848,26
ICMS - LC nº 87/96	280.000,00	291.634,00	303.751,39
Cota-Parte do ICMS	45.000.000,00	46.869.750,00	48.817.188,11
Cota-Parte do IPVA	6.100.000,00	6.353.455,00	6.617.441,06
Cota-Parte do IPI sobre Exportação	810.000,00	843.655,50	873.709,39
(-) Deduções para formação do FUNDEB (III)	(19.240.000,00)	(20.039.422,00)	(20.872.059,98)
<b>TOTAL DAS RECEITAS (V)=(I + II)</b>	<b>114.516.200,00</b>	<b>119.274.348,16</b>	<b>124.230.197,42</b>

LIMITE DE DESPESAS COM EDUCAÇÃO - Constituição Federal, artigo 212 / Emenda Constitucional nº 14 de 12/09/96

DENOMINAÇÃO	BIMESTRE		
	2016	2017	2018
<b>LIMITE MÍNIMO A SER APLICADO EM EDUCAÇÃO (EXCLUINDO FUNDEB)</b>	<b>9.389.050,00</b>	<b>9.779.165,05</b>	<b>10.185.489,37</b>
<b>FUNDEB</b>			
DENOMINAÇÃO	VALOR A SER APLICADO		
	2016	2017	2018
TRANSFERÊNCIAS MULTIGOVERNAMENTAIS (IV)	51.255.000,00	53.528.412,75	56.040.053,30
Transferências do FUNDEB	35.890.000,00	37.524.997,00	39.371.695,63
Complementação FUNDEB	15.365.000,00	16.003.415,75	16.668.357,67
Outras Transferências Governamentais	-	-	-
<b>LIMITE MÁXIMO (40% IV)</b>	<b>20.502.000,00</b>	<b>21.411.365,10</b>	<b>22.416.021,32</b>
<b>LIMITE MÍNIMO (60% * IV)</b>	<b>30.753.000,00</b>	<b>32.117.047,65</b>	<b>33.624.031,98</b>
<b>ORÇAMENTO DA DESPESA</b>			
DENOMINAÇÃO	VALOR ORÇADO		
	2016	2017	2018
Valor Orçado para Educação	69.208.050,00	-	-
Despesas Vinculadas	5.664.000,00	5.101.579,50	5.322.441,11
Valor Líquido Orçado para Educação	63.544.050,00	(5.101.579,50)	(5.322.441,11)
<b>LIMITE MÍNIMO DO REPASSE (25% (I+II) + (IV-III))</b>	<b>60.144.050,00</b>	<b>62.786.802,50</b>	<b>65.683.129,47</b>
ORÇADO MANUTENÇÃO E DESENVOLVIMENTO DO ENSINO - FUNDEB	51.255.000,00	53.528.412,75	56.040.053,30
<b>LIMITE MÁXIMO (40% IV)</b>	<b>17.939.250,00</b>	<b>12.904.104,31</b>	<b>13.509.278,24</b>
<b>LIMITE MÍNIMO (60% * IV)</b>	<b>33.315.750,00</b>	<b>40.624.308,44</b>	<b>42.530.775,06</b>
<b>ORÇADO MÍNIMO A SER APLICADO EM EDUCAÇÃO (EXCLUINDO FUNDEBET-001)</b>	<b>9.439.050,00</b>	<b>11.023.973,53</b>	<b>11.482.019,65</b>



# CÂMARA MUNICIPAL DE PAULO AFONSO

- Estado da Bahia -

Av. Apolônio Sales, 495 - Fone/Fax: (0xx753 281-3082 - CGC: 14.385.561/0001-60

Home Page: [www.fallnet.com.br](http://www.fallnet.com.br) - e-mail: [câmara@fallnet.com.br](mailto:câmara@fallnet.com.br)

## **Comissão de Finanças, Orçamentos, Fiscalização e Contas**

Exmo. Sr. Presidente da Câmara Municipal de Paulo Afonso

PARECER 002 /2015

### Projeto de Lei de Orçamentária Anual -2016

➤ Projeto de Lei nº 18 de 24 de Setembro de 2015

Presidente: Ivaldo Sales Nascimento (DEM)


Relator: Edson Oliveira Maciel (PP)

Membro: Marconi Daniel Melo Alencar (PV)

#### I- Do Relatório

O Regimento Interno desta Colenda Casa em seu Artigo 50, parágrafo 2º com suas alíneas, estabelece as funções primordiais que deverão ser norteadoras dos atos desta comissão, com fulcro no exame técnico das matérias a ela submetidos para estudo e análise, para posterior emissão de parecer.

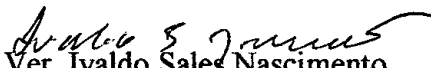
Do exposto após análise minuciosa, à luz da legislação vigente, bem como, no esforço de manutenção da harmonia entre os poderes e vislumbrando o respeito constitucional a soberania de cada poder constituído, no entendimento de que as despesas previstas na LOA já são em sua maioria obrigatórias e que as receitas já se encontram, basicamente vinculadas, resta claro que a criação de novos gastos, além dos já previstos e dos obrigatórios perante a lei, criará dificuldades para a tão árdua tarefa de gerir os orçamentos, em especial neste período atípico de recessão e turbulência econômica pelo qual passa toda a federação, momento este em que o poder público municipal carece de maior flexibilidade para administrar as finanças públicas.




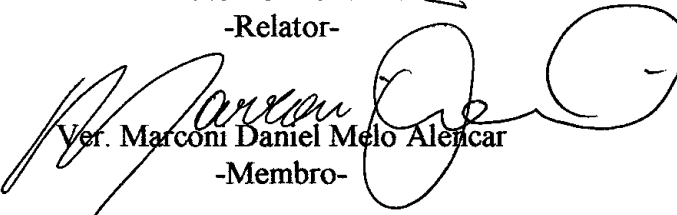
II- Da Decisão

Tendo em vista tudo quanto já exposto e por ser a mais lidima expressão da constitucionalidade, após análise e debate, A COMISSÃO opina pela APROVAÇÃO do Projeto em Comento.

Sala das Sessões em 04 de Dezembro de 2015

  
Ver. Ivaldo Sales Nascimento  
-Presidente-

  
Ver. Edson Oliveira Maciel  
-Relator-

  
Ver. Marconi Daniel Melo Alencar  
-Membro-