



Prefeitura Municipal de Paulo Afonso
Estado da Bahia

PROJETO DE LEI Nº 20, DE 26 DE SETEMBRO DE 2014.

PROJETO DE LEI ORÇAMENTÁRIA
- 2015 -

Deputado

CHAVEZ
Theodorou

Paraguassu

Almeida
Ribeiro

Almeida
Ribeiro

Carra
Cezar

LEON
F.


Carvalho

Carvalho
Dei


Setembro.2014

ATESTO O RECEBIMENTO PROT Nº 1030
EM, 26 09 DE 2014
9000
Secretaria Administrativa

12:55 h.



PROJETO DE LEI Nº 20 DE 26 DE 09 DE 2014

APROVADO (A) NA SESSÃO Nº <u>1788</u>
DE <u>15/12/14</u> POR <u>LD</u>
VOTOS CONTRA <u>04</u>
MESA DA C.M./P.A. <u>15/12/14</u>
 PRESIDENTE

Estima a Receita e fixa a Despesa do Orçamento Anual do Município de PAULO AFONSO, para o exercício financeiro de 2015.

O Prefeito Municipal de PAULO AFONSO, ESTADO DA BAHIA, faço saber que a Câmara Municipal aprovou e eu sanciono a seguinte Lei.

**TÍTULO I
DO CONTEÚDO DA LEI ORÇAMENTÁRIA**

Art. 1º. Esta Lei estima a receita e fixa a despesa do orçamento anual do Município de PAULO AFONSO, para o exercício financeiro de 2015, nos termos das disposições constitucionais, compreendendo:

I - O Orçamento Fiscal referente aos Poderes Legislativo e Executivo, seus órgãos, entidades e fundos da administração direta e indireta.

II - O Orçamento da Seguridade Social, abrangendo todas as entidades e órgãos a ela vinculados, bem como os fundos instituídos e mantidos pelo Poder Público.


**TÍTULO II
DOS ORÇAMENTOS FISCAL E DA SEGURIDADE SOCIAL**

**CAPÍTULO I
DA ESTIMATIVA DA RECEITA**

Art. 2º. A Receita total estimada nos Orçamentos Fiscal e da Seguridade Social é no valor de R\$ 218.000.000,00 (duzentos e dezoito milhões reais).

Art. 3º. A Receita decorrerá da arrecadação de tributos, contribuições e outras receitas correntes e de capital, previstos na legislação vigente e estimadas com o seguinte desdobramento:





PREFEITURA MUNICIPAL DE PAULO AFONSO

TÍTULOS	TOTAL
RECEITAS CORRENTES	231.582.500,00
RECEITA TRIBUTÁRIA	17.942.500,00
RECEITAS DE CONTRIBUIÇÕES	1.500.000,00
RECEITA PATRIMONIAL	1.124.000,00
RECEITA DE SERVIÇOS	5.000,00
TRANSFERÊNCIAS CORRENTES	209.246.450,00
OUTRAS RECEITAS CORRENTES	1.764.550,00
SUB-TOTAL	231.582.500,00
RECEITAS DE CAPITAL	7.537.500,00
ALIENAÇÃO DE BENS	400.000,00
TRANSFERÊNCIAS DE CAPITAL	7.137.500,00
SUB-TOTAL	7.537.500,00
DEDUÇÕES DA RECEITA	-21.120.000,00
SUB-TOTAL	-21.120.000,00
TOTAL GERAL	218.000.000,00

Art. 4º. A Receita será realizada com base na arrecadação direta das transferências constitucionais, das transferências voluntárias e de outras rendas na forma da legislação em vigor, de acordo com os códigos, denominações e detalhamentos da Receita Pública, instituídos pelas Portarias do Secretário do Tesouro Nacional do Ministério da Fazenda, que aprova o Manual de Procedimentos da Receita Pública.


CAPÍTULO II DA FIXAÇÃO DA DESPESA

Art. 5º. A Despesa total fixada é no valor de R\$ 218.000.000,00 (duzentos e dezoito milhões reais) desdobrada nos seguintes orçamentos:

I - orçamento fiscal em R\$ 132.391.216,00;

II - orçamento da seguridade social em R\$ 85.608.784,00.

Art. 6º. A Despesa fixada à conta dos recursos previstos neste capítulo, observado a programação anexa a esta Lei, apresenta o seguinte desdobramento:




PREFEITURA MUNICIPAL DE PAULO AFONSO

I - por órgãos:

DISCRIMINAÇÃO	FISCAL	SEGURIDADE	TOTAL
CAMARA MUNICIPAL	7.664.000,00		7.664.000,00
GABINETE DO PREFEITO	3.100.000,00		3.100.000,00
SECRETARIA MUNICIPAL DE SAÚDE		69.352.784,00	69.352.784,00
CONTROLADORIA DO MUNICÍPIO	380.000,00		380.000,00
SEC. MUNICIPAL DE PLANEJAMENTO E ORÇAMENTO	770.000,00		770.000,00
SEC. MUNICIPAL DE ADMINISTRAÇÃO E FINANÇAS	8.026.730,00		8.026.730,00
SEC. MUNICIPAL DE EDUCAÇÃO	65.066.136,00		65.066.136,00
SEC. MUN. DE INFRA-ESTRUTURA E MEIO AMBIENTE	15.144.000,00		15.144.000,00
SEC. MUNICIPAL DE SERVIÇOS PUBLICOS	16.100.000,00		16.100.000,00
SEC. MUNICIPAL DE DESENVOLVIMENTO ECONÔMICO	7.180.000,00		7.180.000,00
SECRETARIA MUNICIPAL DE DESENVOLVIMENTO SOCIAL	45.000,00	16.256.000,00	16.301.000,00
ADMINISTRAÇÃO DE BAIRROS	1.220.000,00		1.220.000,00
SECRETARIA MUNICIPAL DE TURISMO	1.080.000,00		1.080.000,00
PROCURADORIA GERAL DO MUNICÍPIO	900.000,00		900.000,00
SECRETARIA MUNICIPAL DE RELAÇÕES INSTITUCIONAIS	210.000,00		210.000,00
SEC. MUNICIPAL DE CULTURA E ESPORTE	3.750.000,00		3.750.000,00
ENCARGOS GERAIS DO MUNICÍPIO	1.505.350,00		1.505.350,00
RESERVA DE CONTINGÊNCIA	250.000,00		250.000,00
TOTAL GERAL	132.391.216,00	85.608.784,00	218.000.000,00

II - por funções:

DISCRIMINAÇÃO	FISCAL	SEGURIDADE	TOTAL
LEGISLATIVA	7.664.000,00		7.664.000,00
ADMINISTRAÇÃO	33.218.230,00		33.218.230,00
ASSISTÊNCIA SOCIAL		16.256.000,00	16.256.000,00
SAÚDE		69.352.784,00	69.352.784,00
EDUCAÇÃO	65.066.136,00		65.066.136,00
CULTURA	2.316.000,00		2.316.000,00
URBANISMO	17.668.500,00		17.668.500,00
SANEAMENTO	890.000,00		890.000,00
GESTÃO AMBIENTAL	161.000,00		161.000,00
AGRICULTURA	2.252.000,00		2.252.000,00
TRANSPORTE	915.000,00		915.000,00
DESPORTO E LAZER	485.000,00		485.000,00
ENCARGOS ESPECIAIS	1.505.350,00		1.505.350,00
RESERVA DE CONTINGÊNCIA	250.000,00		250.000,00
TOTAL GERAL	132.391.216,00	85.608.784,00	218.000.000,00



PREFEITURA MUNICIPAL DE PAULO AFONSO

III - por fontes:

DISCRIMINAÇÃO	TOTAL
0 - RECURSOS ORDINÁRIOS	69.690.586,00
1 - 25% - EDUCAÇÃO	9.771.550,00
2 - 15% - SAÚDE	27.184.564,00
4 - SALÁRIO EDUCAÇÃO	2.200.000,00
10 - FCBA	121.000,00
14 - RECURSOS SUS	42.168.220,00
15 - RECURSOS FNDE	3.324.000,00
16 - RECURSOS CIDE	40.000,00
18 - FUNDEB 60%	29.991.000,00
19 - FUNDEB 40%	16.149.000,00
22 - TRANSF. CONV.-EDUCAÇÃO	570.000,00
24 - TRANSF. CONV.-OUTROS	2.590.850,00
28 - FEAS	558.704,00
29 - RECURSOS FNAS	2.841.253,00
30 - RECURSOS FIES	124.000,00
42 - ROYALTIES / FUND. ESP/ COMPENS.	10.275.273,00
92 - ALIENAÇÃO DE BENS	400.000,00
TOTAL	218.000.000,00

CAPÍTULO III DAS AUTORIZAÇÕES

Art. 7º. Fica o chefe do Poder Executivo autorizado a:


I - Abrir créditos suplementares nos limites e com os recursos abaixo indicados:

- a) decorrentes de superávit financeiro até o limite de 100 % (cem por cento) do mesmo, de acordo com o estabelecido no art. 43, § 1º, Inciso I e § 2º da Lei 4.320/64;
- b) decorrentes do excesso de arrecadação até o limite de 100 % (cem por cento) do mesmo, conforme estabelecido no art. 43, § 1º, Inciso II e §§ 3º e 4º da Lei 4.320/64;
- c) decorrentes de anulação parcial ou total de dotações na forma definida na Lei de Diretrizes Orçamentárias 2015, até o limite de 100 % (cem por cento) das mesmas, conforme o estabelecido no art. 43, § 1º, Inciso III da Lei 4.320/64, e com base no Art. 167, Inciso VI da Constituição Federal.
- d) decorrentes da anulação da Reserva de Contingência, em conformidade com o disposto no inciso III, art. 5º da Lei Complementar nº 101 - Lei de Responsabilidade Fiscal, de 4 de maio de 2000 e na Lei de Diretrizes Orçamentárias 2015.

II - Efetuar operações de créditos por antecipação da receita, nos limites fixados pelo Senado Federal e na forma do disposto no art. 38 da Lei Complementar nº 101/2000.

Art. 8º. Esta Lei vigorará de 01 de janeiro a 31 de dezembro de 2015.

Gabinete do Prefeito, em 25 de setembro de 2014.


ANILTON BASTOS PEREIRA
Prefeito Municipal



Prefeitura Municipal de Paulo Afonso
Estado da Bahia

ANEXOS

A. P. C.



Prefeitura Municipal de Paulo Afonso
Estado da Bahia

ANEXO I: SUMÁRIO GERAL DA RECEITA POR FONTES E DA DESPESA POR FUNÇÃO DE GOVERNO (LDO)	1 e 2 de 54
ANEXO II: DEMONSTRATIVO DA RECEITA E DESPESA SEGUNDO AS CATEGORIAS ECONÔMICAS (Anexo 01, Lei nº 4.320/64)	3 de 54
ANEXO III: DEMONSTRATIVO DA RECEITA SEGUNDO SUA NATUREZA E FONTE DE RECURSOS (Anexo 02, Lei nº 4.320/64)	4 à 17 de 54
ANEXO IV: PROGRAMA DE GOVERNO (Anexo 06, Lei nº 4320/64) .	18 à 39 de 54
ANEXO V: PROGRAMA DE TRABALHO DE GOVERNO - DEMONSTRATIVO DE FUNÇÕES, SUB-FUNÇÃO E PROGRAMAS POR PROJETOS E ATIVIDADES (Anexo 07, Lei nº 4320/64)	40 à 43 de 54
ANEXO VI: DEMONSTRATIVO DA DESPESA POR FUNÇÕES, SUB-FUNÇÃO E PROGRAMAS CONFORME O VÍNCULO COM OS RECURSOS (Anexo 08, Lei nº 4320/64)	44 à 47 de 54
ANEXO VII: DEMONSTRATIVO DA DESPESA POR ÓRGÃOS E FUNÇÕES (Anexo 09, Lei nº 4320/64)	48 e 50 de 54
ANEXO VIII: DESPESA POR ÓRGÃO (LDO)	51 de 54
ANEXO IX: DESPESA POR PROGRAMA	52 de 54
ANEXO X: DESPESA POR FUNÇÃO	53 de 54
ANEXO XI: DESPESA POR SUB-FUNÇÃO	54 de 54
ANEXO XII: DEMONSTRATIVO DA EVOLUÇÃO DA RECEITA E A SUA PROJEÇÃO PARA OS DOIS SEGUINTE ÀQUELE A QUE SE REFERIREM (LDO)	55 à 62
ANEXO XIII: RECEITA DE IDUSO,GDR,FONTE,PF E DDR	63 à 68
ANEXO XIV: METODOLOGIA DA PROJEÇÃO	69
ANEXO XV: METAS ADMINISTRATIVAS	70 à 89



Prefeitura Municipal de Paulo Afonso
Estado da Bahia

ANEXO XVI: ANEXO DE METAS FISCAIS	90 à 99
ANEXO XVII: RISCOS FISCAIS	100
ANEXO XVIII: LIMITES CONSTITUCIONAIS - LEGISLATIVO	101
ANEXO XIX: LIMITES CONSTITUCIONAIS - EDUCAÇÃO	102
ANEXO XX: LIMITES CONSTITUCIONAIS - SAÚDE	103
ANEXO XXI: LIMITE DA DESPESA TOTAL COM PESSOAL	104
ANEXO XXII: COMPATIBILIDADE DA PROGRAMAÇÃO DA LOA E DO ANEXO DE METAS FISCAIS DA LDO (Art. 5º, Lei 101/00)	105
ANEXO XXIII: DÍVIDA FUNDADA E FLUTUANTE	


A. 141



Prefeitura Municipal de Paulo Afonso
Estado da Bahia

8

ANEXO I: SUMÁRIO GERAL DA RECEITA
POR FONTES E DA DESPESA POR FUNÇÃO
DE GOVERNO (LDO)



PREFEITURA MUNICIPAL DE PAULO AFONSO

AV APOLONIO SALES
CENTRO
C.N.P.J. : 14.217.327/0001-24

Anexo I - Sumário Geral da Receita por Fontes e da Despesa por Função de Governo (LDO)

Orçamento 2015

FONTES	VALOR	VALOR
RECEITAS CORRENTES		231.582.500,00
RECEITA TRIBUTÁRIA	17.942.500,00	
RECEITAS DE CONTRIBUIÇÕES	1.500.000,00	
RECEITA PATRIMONIAL	1.124.000,00	
RECEITA DE SERVIÇOS	5.000,00	
TRANSFERÊNCIAS CORRENTES	209.246.450,00	
OUTRAS RECEITAS CORRENTES	1.764.550,00	
RECEITAS DE CAPITAL		7.537.500,00
ALIENAÇÃO DE BENS	400.000,00	
TRANSFERÊNCIAS DE CAPITAL	7.137.500,00	
DEDUÇÕES DA RECEITA		-21.120.000,00
TOTAL		218.000.000,00

CAMARA MUNICIPAL

LEGISLATIVA 7.664.000,00
TOTAL 7.664.000,00

GABINETE DO PREFEITO

ADMINISTRAÇÃO 3.100.000,00
TOTAL 3.100.000,00

FUNDO MUNICIPAL DE SAUDE

SAÚDE 69.352.784,00
TOTAL 69.352.784,00

CONTROLADORIA DO MUNICÍPIO

ADMINISTRAÇÃO 380.000,00
TOTAL 380.000,00

SEC. MUNICIPAL DE PLANEJAMENTO E ORÇAMENTO

ADMINISTRAÇÃO 770.000,00
TOTAL 770.000,00

SEC. MUNICIPAL DE ADMINISTRAÇÃO E FINANÇAS

ADMINISTRAÇÃO 8.026.730,00
TOTAL 8.026.730,00

SECRETARIA DE EDUCAÇÃO

EDUCAÇÃO 18.926.136,00
TOTAL 18.926.136,00

FUNDEB

EDUCAÇÃO 46.140.000,00
TOTAL 46.140.000,00

SEC. MUN. DE INFRA-ESTRUTURA E MEIO AMBIENTE

ADMINISTRAÇÃO 4.806.000,00
URBANISMO 9.448.000,00
SANEAMENTO 890.000,00
TOTAL 15.144.000,00

SEC. MUNICIPAL DE SERVIÇOS PÚBLICOS

ADMINISTRAÇÃO 6.803.500,00
URBANISMO 8.220.500,00
GESTÃO AMBIENTAL 161.000,00
TRANSPORTE 915.000,00
TOTAL 16.100.000,00

SEC. MUNICIPAL DE DESENVOLVIMENTO ECONÔMICO

ADMINISTRAÇÃO	4.928.000,00
AGRICULTURA	2.252.000,00
TOTAL	7.180.000,00
SECRETARIA MUNICIPAL DE DESENVOLVIMENTO SOCIAL	
ASSISTÊNCIA SOCIAL	6.605.400,00
DESPORTO E LAZER	45.000,00
TOTAL	6.650.400,00
FUNDO MUNICIPAL DE ASSISTÊNCIA SOCIAL	
ASSISTÊNCIA SOCIAL	9.096.907,00
TOTAL	9.096.907,00
FUNDO MUN. DO DIREITO DA CRIANÇA E DO ADOLESCENTE	
ASSISTÊNCIA SOCIAL	169.000,00
TOTAL	169.000,00
FUNDO MUNICIPAL DE HABITAÇÃO E INTERESSE SOCIAL	
ASSISTÊNCIA SOCIAL	384.693,00
TOTAL	384.693,00
ADMINISTRAÇÃO DE BAIROS	
ADMINISTRAÇÃO	1.220.000,00
TOTAL	1.220.000,00
SECRETARIA MUNICIPAL DE TURISMO	
ADMINISTRAÇÃO	1.080.000,00
TOTAL	1.080.000,00
PROCURADORIA GERAL DO MUNICÍPIO	
ADMINISTRAÇÃO	900.000,00
TOTAL	900.000,00
SECRETARIA MUNICIPAL DE RELAÇÕES INSTITUCIONAIS	
ADMINISTRAÇÃO	210.000,00
TOTAL	210.000,00
SEC. MUNICIPAL DE CULTURA E ESPORTE	
ADMINISTRAÇÃO	994.000,00
CULTURA	2.316.000,00
DESPORTO E LAZER	440.000,00
TOTAL	3.750.000,00
ENCARGOS GERAIS DO MUNICÍPIO	
ENCARGOS ESPECIAIS	1.505.350,00
TOTAL	1.505.350,00
RESERVA DE CONTINGÊNCIA	
RESERVA DE CONTIGÊNCIA	250.000,00
TOTAL	250.000,00
TOTAL GERAL	218.000.000,00

FUNÇÕES	VALOR
LEGISLATIVA	7.664.000,00
ADMINISTRAÇÃO	33.218.230,00
ASSISTÊNCIA SOCIAL	16.256.000,00
SAÚDE	69.352.784,00
EDUCAÇÃO	65.066.136,00
CULTURA	2.316.000,00
URBANISMO	17.668.500,00
SANEAMENTO	890.000,00
GESTÃO AMBIENTAL	161.000,00
AGRICULTURA	2.252.000,00
TRANSPORTE	915.000,00
DESPORTO E LAZER	485.000,00
ENCARGOS ESPECIAIS	1.505.350,00
RESERVA DE CONTIGÊNCIA	250.000,00
TOTAL	218.000.000,00




Prefeitura Municipal de Paulo Afonso
Estado da Bahia

ANEXO II: DEMONSTRATIVO DA RECEITA
E DESPESA SEGUNDO AS CATEGORIAS
ECONÔMICAS

(Anexo 01, Lei nº 4.320/64)

[Handwritten signature]



PREFEITURA MUNICIPAL DE PAULO AFONSO

Orçamento 2015

AV APOLONIO SALES
CENTRO
C.N.P.J. : 14.217.327/0001-24

Anexo II - Demonstrativo da Receita e Despesa Segundo as Categorias Econômicas (Anexo 01, Lei Nº 4.320/64)

RECEITAS	
----------	--

DESPESAS	
----------	--

RECEITAS CORRENTES	231.582.500,00
RECEITA TRIBUTÁRIA	17.942.500,00
RECEITAS DE CONTRIBUIÇÕES	1.500.000,00
RECEITA PATRIMONIAL	1.124.000,00
RECEITA DE SERVIÇOS	5.000,00
TRANSFERÊNCIAS CORRENTES	209.246.450,00
OUTRAS RECEITAS CORRENTES	1.764.550,00

DESPESAS CORRENTES	200.990.757,00
PESSOAL E ENCARGOS SOCIAIS	116.282.684,00
JUROS E ENCARGOS DA DIVIDA	3.000,00
OUTRAS DESPESAS CORRENTES	84.705.073,00
	0,00
	0,00
	0,00
SUPERAVIT	30.591.743,00

TOTAL R\$ 231.582.500,00

TOTAL R\$ 231.582.500,00

SUPERAVIT DO ORÇAMENTO CORRENTE	30.591.743,00
RECEITAS DE CAPITAL	7.537.500,00
ALIENAÇÃO DE BENS	400.000,00
TRANSFERÊNCIAS DE CAPITAL	7.137.500,00
	0,00
	0,00
DEDUÇÕES DA RECEITA	-21.120.000,00
RECEITAS INTRA-ORÇAMENTÁRIAS	0,00

DESPESAS DE CAPITAL	16.759.243,00
	0,00
INVESTIMENTOS	15.350.743,00
INVERSOES FINANCEIRAS	500,00
AMORTIZACAO DA DIVIDA	1.408.000,00
RESERVA DE CONTINGENCIA	250.000,00
RESERVA DE CONTINGENCIA	250.000,00

TOTAL R\$ 38.129.243,00

TOTAL R\$ 17.009.243,00

RESUMO

RECEITAS CORRENTES	231.582.500,00
RECEITAS DE CAPITAL	7.537.500,00
DEDUÇÃO DA RECEITA	-21.120.000,00
TOTAL	218.000.000,00


DESPESAS CORRENTES	200.990.757,00
DESPESAS DE CAPITAL	16.759.243,00
RESERVA DE CONTIGÊNCIA	250.000,00
TOTAL	218.000.000,00



Prefeitura Municipal de Paulo Afonso
Estado da Bahia

ANEXO III: DEMONSTRATIVO DA RECEITA
SEGUNDO SUA NATUREZA E FONTE DE
RECURSOS

(Anexo 02, Lei nº 4.320/64)




PREFEITURA MUNICIPAL DE PAULO AFONSO

Orçamento 2015

AV APOLONIO SALES
CENTRO
C.N.P.J. : 14.217.327/0001-24

Anexo III - Demonstrativo da Receita Segundo sua Natureza e Fonte de Recursos (Anexo 02, Lei Nº 4.320/64)

CÓDIGO	ESPECIFICAÇÃO	ID	GDR	FT	PF	DDR	OPTATIVO	SUBALÍNEA	ALÍNEA	RUBRICA	SUB-FONTE	FONTE	CATEGORIA
1.0.0.0.00.00.00.00	RECEITAS CORRENTES												231.582.500,00
1.1.0.0.00.00.00.00	RECEITA TRIBUTÁRIA											17.942.500,00	
1.1.1.0.00.00.00.00	IMPOSTOS										16.750.000,00		
1.1.1.2.00.00.00.00	IMPOSTOS SOBRE O PATRIMÔNIO E RENDA									8.250.000,00			
1.1.1.2.02.00.00.00	IPTU								2.000.000,00				
1.1.1.2.02.00.00.00	IPTU - RECURSOS ORDINÁRIOS	0	1	00	P	000			1.060.000,00				
1.1.1.2.02.00.00.00	IPTU - 25% - EDUCAÇÃO	7	2	01	P	025			500.000,00				
1.1.1.2.02.00.00.00	IPTU - 15% - SAÚDE	6	2	02	P	015			440.000,00				
1.1.1.2.04.00.00.00	IMPOSTO S/RENDA E PROVENTOS DE QUALQUER NATUREZA								5.000.000,00				
1.1.1.2.04.31.00.00	IMPOSTO DE RENDA RETIDO NA FONTE SOBRE RENDIMENTOS DO TRABALHO							5.000.000,00					
1.1.1.2.04.31.00.00	IMPOSTO DE RENDA RETIDO NA FONTE SOBRE RENDIMENTOS DO TRABALHO - RECURSOS ORDINÁRIOS	0	1	00	P	000		2.650.000,00					
1.1.1.2.04.31.00.00	IMPOSTO DE RENDA RETIDO NA FONTE SOBRE RENDIMENTOS DO TRABALHO - 25% - EDUCAÇÃO	7	2	01	P	025		1.250.000,00					
1.1.1.2.04.31.00.00	IMPOSTO DE RENDA RETIDO NA FONTE SOBRE RENDIMENTOS DO TRABALHO - 15% - SAÚDE	6	2	02	P	015		1.100.000,00					
1.1.1.2.08.00.00.00	ITBI- IMPOSTO S/ TRANSMISSÃO DE BENS IMÓVEIS								1.250.000,00				
1.1.1.2.08.00.00.00	ITBI- IMPOSTO S/ TRANSMISSÃO DE BENS IMÓVEIS - RECURSOS ORDINÁRIOS	0	1	00	P	000			662.500,00				
1.1.1.2.08.00.00.00	ITBI- IMPOSTO S/ TRANSMISSÃO DE BENS IMÓVEIS - 25% - EDUCAÇÃO	7	2	01	P	025			312.500,00				
1.1.1.2.08.00.00.00	ITBI- IMPOSTO S/ TRANSMISSÃO DE BENS IMÓVEIS - 15% - SAÚDE	6	2	02	P	015			275.000,00				
1.1.1.3.00.00.00.00	IMPOSTO S/PRODUÇÃO E A CIRCULAÇÃO									8.500.000,00			
1.1.1.3.05.00.00.00	IMPOSTO SOBRE SERVIÇOS DE QUALQUER NATUREZA								8.500.000,00				
1.1.1.3.05.01.00.00	IMPOSTO SOBRE SERVIÇOS DE QUALQUER NATUREZA - QUALQUER NATUREZA							8.500.000,00					
1.1.1.3.05.01.00.00	IMPOSTO SOBRE SERVIÇOS DE QUALQUER NATUREZA - QUALQUER NATUREZA - RECURSOS ORDINÁRIOS	0	1	00	P	000		4.505.000,00					
1.1.1.3.05.01.00.00	IMPOSTO SOBRE SERVIÇOS DE QUALQUER NATUREZA - QUALQUER NATUREZA - 25% - EDUCAÇÃO	7	2	01	P	025		2.125.000,00					
1.1.1.3.05.01.00.00	IMPOSTO SOBRE SERVIÇOS DE QUALQUER NATUREZA - QUALQUER NATUREZA - 15% - SAÚDE	6	2	02	P	015		1.870.000,00					
1.1.2.0.00.00.00.00	TAXAS										1.192.500,00		
1.1.2.1.00.00.00.00	TAXAS P/EXERCÍCIO DO PODER DE POLÍCIA									1.082.500,00			



PREFEITURA MUNICIPAL DE PAULO AFONSO

Orçamento 2015

AV APOLONIO SALES
CENTRO
C.N.P.J. : 14.217.327/0001-24

Anexo III - Demonstrativo da Receita Segundo sua Natureza e
Fonte de Recursos (Anexo 02, Lei Nº 4.320/64)

CÓDIGO	ESPECIFICAÇÃO	ID	GDR	FT	PF	DDR	OPTATIVO	SUBALÍNEA	ALÍNEA	RUBRICA	SUB-FONTE	FONTE	CATEGORIA
1.1.2.1.25.00.00.00	TAXA DE LICENÇA PARA FUNCIONAMENTO DE ESTABELECIMENTOS COMERCIAIS INDUSTRIAIS E PRESTADORAS DE SERVIÇOS - RECURSOS ORDINÁRIOS	0	1	00	P	000			500.000,00				
1.1.2.1.26.00.00.00	TAXA DE PUBLICIDADE COMERCIAL - RECURSOS ORDINÁRIOS	0	1	00	P	000			2.000,00				
1.1.2.1.27.00.00.00	TAXA DE APREENSÃO E DEPÓSITOS - RECURSOS ORDINÁRIOS	0	1	00	P	000			500,00				
1.1.2.1.29.00.00.00	TAXA DE LICENÇA P/ EXECUÇÃO DE OBRAS - RECURSOS ORDINÁRIOS	0	1	00	P	000			170.000,00				
1.1.2.1.31.00.00.00	TAXA DE UTILIZAÇÃO DE ÁREA DE DOMÍNIO PÚBLICO - RECURSOS ORDINÁRIOS	0	1	00	P	000			200.000,00				
1.1.2.1.36.00.00.00	TAXA DE APREENSÃO, DEPÓSITOS OU LIBERAÇÃO DE ANIMAIS - RECURSOS ORDINÁRIOS	0	1	00	P	000			10.000,00				
1.1.2.1.99.00.00.00	OUTRAS TAXAS PELO EXERCÍCIO DO PODER DE POLÍCIA - RECURSOS ORDINÁRIOS	0	1	00	P	000			200.000,00				
1.1.2.2.00.00.00.00	TAXAS PELA PRESTAÇÃO DE SERVIÇOS									110.000,00			
1.1.2.2.28.00.00.00	TAXA DE CEMITÉRIOS - RECURSOS ORDINÁRIOS	0	1	00	P	000			10.000,00				
1.1.2.2.99.00.00.00	OUTRAS TAXAS PELA PRESTAÇÃO DE SERVIÇOS								100.000,00				
1.1.2.2.99.01.00.00	OUTRAS TAXAS PELA PRESTAÇÃO DE SERVIÇOS - RECURSOS ORDINÁRIOS	0	1	00	P	000		100.000,00					
1.2.0.0.00.00.00.00	RECEITAS DE CONTRIBUIÇÕES											1.500.000,00	
1.2.2.0.00.00.00.00	CONTRIBUIÇÕES ECONÔMICAS										1.500.000,00		
1.2.2.1.00.00.00.00	CONTRIBUIÇÃO P/ CUSTEIO DE SERVIÇO DE ILUMINAÇÃO PÚBLICA - RECURSOS ORDINÁRIOS	0	1	00	P	000			1.500.000,00				
1.3.0.0.00.00.00.00	RECEITA PATRIMONIAL											1.124.000,00	
1.3.1.0.00.00.00.00	RECEITAS IMOBILIÁRIAS										1.000,00		
1.3.1.9.00.00.00.00	OUTRAS RECEITAS IMOBILIÁRIAS - RECURSOS ORDINÁRIOS	0	1	00	P	000				1.000,00			
1.3.2.0.00.00.00.00	RECEITAS DE VALORES MOBILIÁRIOS										1.103.000,00		
1.3.2.5.00.00.00.00	REMUNERAÇÃO DE DEPÓSITOS BANCÁRIOS									1.103.000,00			
1.3.2.5.52.00.00.00	REMUNERAÇÃO DE DEPÓSITOS BANCÁRIOS-RECURSOS VINCULADOS A EDUCAÇÃO								470.000,00				
1.3.2.5.52.01.00.00	REMUNERAÇÃO DE DEPÓSITOS BANCÁRIOS-RECURSOS VINCULADOS A EDUCAÇÃO - FUNDEB							200.000,00					
1.3.2.5.52.01.01.00	REMUNERAÇÃO DE DEPÓSITOS BANCÁRIOS- RECURSOS VINCULADOS A EDUCAÇÃO - FUNDEB -60% - FUNDEB 60%	9	2	18	P	001	130.000,00						
1.3.2.5.52.01.02.00	REMUNERAÇÃO DE DEPÓSITOS BANCÁRIOS- RECURSOS VINCULADOS A EDUCAÇÃO - FUNDEB -40% - FUNDEB 40%	9	2	19	P	001	70.000,00						



PREFEITURA MUNICIPAL DE PAULO AFONSO

Orçamento 2015

AV APOLONIO SALES
CENTRO
C.N.P.J. : 14.217.327/0001-24

Anexo III - Demonstrativo da Receita Segundo sua Natureza e
Fonte de Recursos (Anexo 02, Lei Nº 4.320/64)

CÓDIGO	ESPECIFICAÇÃO	ID	GDR	FT	PF	DDR	OPTATIVO	SUBALÍNEA	ALÍNEA	RUBRICA	SUB-FONTE	FONTE	CATEGORIA
1.3.2.5.52.03.00.00	REMUNERAÇÃO DE DEPÓSITOS BANCÁRIOS- RECURSOS VINCULADOS A EDUCAÇÃO -QSE - SALÁRIO EDUCAÇÃO	9	2	04	P	001		200.000,00					
1.3.2.5.52.04.00.00	REMUNERAÇÃO DE DEPÓSITOS BANCÁRIOS- RECURSOS VINCULADOS A EDUCAÇÃO -CONVENIOS - TRANSF. CONV.-EDUCAÇÃO	9	2	22	P	001		40.000,00					
1.3.2.5.52.99.00.00	REMUNERAÇÃO DE DEPÓSITOS BANCÁRIOS- OUTROS VINCULADOS A EDUCAÇÃO							30.000,00					
1.3.2.5.52.99.01.00	REMUNERAÇÃO DE DEPÓSITOS BANCÁRIOS- RECURSOS VINCULADOS A EDUCAÇÃO -FNDE FT 15 - RECURSOS FNDE	9	2	15	P	001	30.000,00						
1.3.2.5.53.00.00.00	REMUNERAÇÃO DE DEPÓSITOS BANCÁRIOS- RECURSOS VINCULADOS A SAUDE								200.000,00				
1.3.2.5.53.02.00.00	REMUNERAÇÃO DE DEPÓSITOS BANCÁRIOS- TRANSFERENCIA SUS - RECURSOS SUS	6	2	14	P	001		200.000,00					
1.3.2.5.54.00.00.00	REMUNERAÇÃO DE DEPÓSITOS BANCÁRIOS- RECURSOS VINCULADOS A ASSISTENCIA SOCIAL								195.000,00				
1.3.2.5.54.01.00.00	REMUNERAÇÃO DE DEPÓSITOS BANCÁRIOS- TRANSFERENCIAS FNAS - RECURSOS FNAS	9	2	29	P	001		150.000,00					
1.3.2.5.54.02.00.00	REMUNERAÇÃO DE DEPÓSITOS BANCÁRIOS- RECURSOS DO TESOIRO-ASSISTENCIA SOCIAL - RECURSOS ORDINÁRIOS	0	1	00	P	001		15.000,00					
1.3.2.5.54.03.00.00	REMUNERAÇÃO DE DEPÓSITOS BANCÁRIOS- ASSISTENCIA SOCIAL-CONVENIOS - TRANSF. CONV.-OUTROS	9	2	24	P	001		6.000,00					
1.3.2.5.54.99.00.00	REMUNERAÇÃO DE DEPÓSITOS BANCÁRIOS- OUTROS RECURSOS VINCULADOS A ASSISTENCIA SOCIAL							24.000,00					
1.3.2.5.54.99.01.00	REMUNERAÇÃO DE DEPÓSITOS BANCÁRIOS - FIES - RECURSOS FIES	8	2	30	P	001	4.000,00						
1.3.2.5.54.99.02.00	REMUNERAÇÃO DE DEPÓSITOS BANCÁRIOS - FEAS - FEAS	8	2	28	P	001	20.000,00						
1.3.2.5.55.00.00.00	REMUNERAÇÃO DE DEPÓSITOS BANCÁRIOS- CONVENIOS DIVERSOS - TRANSF. CONV.-OUTROS	9	2	24	P	001			50.000,00				
1.3.2.5.56.00.00.00	REMUNERAÇÃO DE DEPÓSITOS BANCÁRIOS- RECURSOS VINCULADOS								28.000,00				
1.3.2.5.56.01.00.00	REMUNERAÇÃO DE DEPÓSITOS BANCÁRIOS - ROYLTIES - ROYALTIES / FUND. ESP/ COMPENS.	0	2	42	P	001		25.000,00					
1.3.2.5.56.02.00.00	REMUNERAÇÃO DE DEPÓSITOS BANCÁRIOS- CIDE - RECURSOS CIDE	8	2	16	P	001		2.000,00					
1.3.2.5.56.03.00.00	REMUNERAÇÃO DE DEPÓSITO BANCÁRIOS - FCBA - FCBA	8	2	10	P	001		1.000,00					
1.3.2.5.57.00.00.00	REMUNERAÇÃO DE DEPÓSITOS BANCÁRIOS- RECURSOS NÃO VINCULADOS								160.000,00				
1.3.2.5.57.01.00.00	REMUNERAÇÃO DE DEPÓSITOS BANCÁRIOS - PREFEITURA - RECURSOS ORDINÁRIOS	0	1	00	P	001		160.000,00					



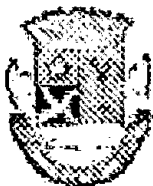
PREFEITURA MUNICIPAL DE PAULO AFONSO

Orçamento 2015

AV APOLONIO SALES
CENTRO
C.N.P.J. : 14.217.327/0001-24

Anexo III - Demonstrativo da Receita Segundo sua Natureza e Fonte de Recursos (Anexo 02, Lei Nº 4.320/64)

CÓDIGO	ESPECIFICAÇÃO	ID	GDR	FT	PF	DDR	OPTATIVO	SUBALÍNEA	ALÍNEA	RUBRICA	SUB-FONTE	FONTE	CATEGORIA
1.3.9.0.00.00.00.00	OUTRAS RECEITAS PATRIMONIAIS										20.000,00		
1.3.9.0.01.00.00.00	OUTRAS RECEITAS PATRIMONIAIS - RECURSOS ORDINÁRIOS	0	1	00	P	001			20.000,00				
1.6.0.0.00.00.00.00	RECEITA DE SERVIÇOS											5.000,00	
1.6.0.0.99.00.00.00	OUTROS SERVIÇOS								5.000,00				
1.6.0.0.99.99.00.00	OUTROS SERVIÇOS - RECURSOS ORDINÁRIOS	0	1	00	P	001		5.000,00					
1.7.0.0.00.00.00.00	TRANSFERÊNCIAS CORRENTES											209.246.450,00	
1.7.2.0.00.00.00.00	TRANSFERÊNCIAS INTERGOVERNAMENTAIS										208.556.450,00		
1.7.2.1.00.00.00.00	TRANSFERÊNCIAS DA UNIÃO									96.957.746,00			
1.7.2.1.01.00.00.00	PARTICIPAÇÃO NA RECEITA DA UNIÃO								42.010.000,00				
1.7.2.1.01.02.00.00	COTA-PARTE DO FPM							42.000.000,00					
1.7.2.1.01.02.00.00	COTA-PARTE DO FPM - RECURSOS ORDINÁRIOS	0	1	00	P	000		22.260.000,00					
1.7.2.1.01.02.00.00	COTA-PARTE DO FPM - 25% - EDUCAÇÃO	7	2	01	P	025		10.500.000,00					
1.7.2.1.01.02.00.00	COTA-PARTE DO FPM - 15% - SAÚDE	6	2	02	P	015		9.240.000,00					
1.7.2.1.01.05.00.00	TRANSF. IMP. S/ PROP. TERRITORIAL RURAL - ITR							10.000,00					
1.7.2.1.01.05.00.00	TRANSF. IMP. S/ PROP. TERRITORIAL RURAL - ITR - RECURSOS ORDINÁRIOS	0	1	00	P	000		5.300,00					
1.7.2.1.01.05.00.00	TRANSF. IMP. S/ PROP. TERRITORIAL RURAL - ITR - 25% - EDUCAÇÃO	7	2	01	P	025		2.500,00					
1.7.2.1.01.05.00.00	TRANSF. IMP. S/ PROP. TERRITORIAL RURAL - ITR - 15% - SAÚDE	6	2	02	P	015		2.200,00					
1.7.2.1.22.00.00.00	TRANSFERÊNCIA COMP.FINANCEIRA PELA EXPLORAÇÃO DE RECURSOS NATURAIS								10.250.273,00				
1.7.2.1.22.11.00.00	COTA PARTE COMPENSAÇÃO FINANC DE RECUR HÍDRICOS - ROYALTIES / FUND. ESP/ COMPENS.	0	2	42	P	027		7.429.273,00					
1.7.2.1.22.20.00.00	COTA PARTE COMPENSAÇÃO FINANC DE RECUR MINERAIS -CFEM - ROYALTIES / FUND. ESP/ COMPENS.	0	2	42	P	027		1.000,00					
1.7.2.1.22.30.00.00	COTA PARTE ROYALTIES-COMP FINANC PROD PETRÓLEO LEI Nº 7.990/89 - ROYALTIES / FUND. ESP/ COMPENS.	0	2	42	P	027		1.500.000,00					
1.7.2.1.22.40.00.00	COTA PARTE DO ROYALTIES - PROD. LEI Nº 9.478/97-ART 48 - ROYALTIES / FUND. ESP/ COMPENS.	0	2	42	P	027		20.000,00					
1.7.2.1.22.70.00.00	COTA PARTE FUNDO ESPECIAL PETRÓLEO-FEP - ROYALTIES / FUND. ESP/ COMPENS.	0	2	42	P	027		1.300.000,00					
1.7.2.1.33.00.00.00	TRANSFERÊNCIA DE RECURSOS DO SISTEMA ÚNICO DE SAÚDE - SUS										36.434.220,00		
1.7.2.1.33.51.00.00	BLOCO DE ASSISTÊNCIA FARMACÉUTICA							120.000,00					
1.7.2.1.33.51.01.00	FARMÁCIA POPULAR						120.000,00						
1.7.2.1.33.51.01.01	PROGRAMA FARMÁCIA POPULAR DO BRASIL - RECURSOS SUS	9	2	14	P	088	120.000,00						



PREFEITURA MUNICIPAL DE PAULO AFONSO


Orçamento 2015

AV APOLONIO SALES
CENTRO

C.N.P.J. : 14.217.327/0001-24

Anexo III - Demonstrativo da Receita Segundo sua Natureza e Fonte de Recursos (Anexo 02, Lei Nº 4.320/64)

CÓDIGO	ESPECIFICAÇÃO	ID	GDR	FT	PF	DDR	OPTATIVO	SUBALÍNEA	ALÍNEA	RUBRICA	SUB-FONTE	FONTE	CATEGORIA
1.7.2.1.33.52.00.00	BLOCO DA ATENÇÃO BÁSICA							9.680.360,00					
1.7.2.1.33.52.01.00	PISO DA ATENÇÃO BÁSICA - FIXO						2.800.000,00						
1.7.2.1.33.52.01.01	PAB - FIXO - RECURSOS SUS	9	2	14	P	091	2.800.000,00						
1.7.2.1.33.52.02.00	PISO DE ATENÇÃO BÁSICA - VARIÁVEL						6.880.360,00						
1.7.2.1.33.52.02.01	PSF - Prog. Saúde da Família - RECURSOS SUS	9	2	14	P	093	2.100.000,00						
1.7.2.1.33.52.02.02	PACS - Prog. Agentes Comunitario de Saúde - RECURSOS SUS	9	2	14	P	092	2.280.000,00						
1.7.2.1.33.52.02.03	PSB - Prog. Saúde Bucal - RECURSOS SUS	9	2	14	P	094	620.000,00						
1.7.2.1.33.52.02.04	NASF - Núcleo de Apoio à Saúde da Família - RECURSOS SUS	9	2	14	P	075	480.000,00						
1.7.2.1.33.52.02.05	PMAQ - PROG. DE MELHORIA DO ACESSO E DA QUALIDADE - RECURSOS SUS	9	2	14	P	078	1.200.000,00						
1.7.2.1.33.52.02.06	CER - Compensação de Especificidades Regionais - RECURSOS SUS	9	2	14	P	037	40.000,00						
1.7.2.1.33.52.02.07	PSE - PROGRAMA SAÚDE NA ESCOLA - RECURSOS SUS	9	2	14	P	089	115.000,00						
1.7.2.1.33.52.02.08	INCENTIVO PARA ATENÇÃO À SAÚDE NO SISTEMA PENITENCIÁRIO - RECURSOS SUS	9	2	14	P	076	45.360,00						
1.7.2.1.33.53.00.00	BLOCO DA GESTÃO DO SUS							60.000,00					
1.7.2.1.33.53.01.00	QUALIFICAÇÃO DA GESTÃO DO SUS						50.000,00						
1.7.2.1.33.53.01.01	IMPLEMENTAÇÃO E PROMOÇÃO DA SAÚDE - RECURSOS SUS	9	2	14	P	064	50.000,00						
1.7.2.1.33.53.02.00	Implementação de Ações e Serviços de Saúde						10.000,00						
1.7.2.1.33.53.02.01	Programa de Financiamento das Ações de Alimentação e Nutrição - FAN - RECURSOS SUS	9	2	14	P	056	10.000,00						
1.7.2.1.33.54.00.00	BLOCO DE MÉDIA E ALTA COMPLEXIDADE AMBULATORIAL E HOSPITALAR							25.648.860,00					
1.7.2.1.33.54.01.00	LIMITE FINANCEIRO DA MAC AMBULAT. E HOSPITALAR						19.688.860,00						
1.7.2.1.33.54.01.01	Teto Municipal de Média e Alta Complexidade - MAC - RECURSOS SUS	9	2	14	P	100	16.000.000,00						
1.7.2.1.33.54.01.02	SAMU - Serviço de Atendimento Móvel as Urgências - RECURSOS SUS	9	2	14	P	096	1.500.000,00						
1.7.2.1.33.54.01.03	CEO - Centro de Especialidades Odontológicas - RECURSOS SUS	9	2	14	P	036	160.000,00						
1.7.2.1.33.54.01.04	Teto Municipal Rede Cegonha - RECURSOS SUS	9	2	14	P	098	643.860,00						
1.7.2.1.33.54.01.05	Teto Municipal Rede Saúde Mental - RECURSOS SUS	9	2	14	P	104	685.000,00						
1.7.2.1.33.54.01.06	Teto Municipal Rede Brasil sem Miséria - RECURSOS SUS	9	2	14	P	103	190.000,00						
1.7.2.1.33.54.01.07	Teto Municipal Rede Psicossocial - RECURSOS SUS	9	2	14	P	099	500.000,00						



PREFEITURA MUNICIPAL DE PAULO AFONSO

Orçamento 2015

AV APOLONIO SALES
CENTRO

C.N.P.J. : 14.217.327/0001-24

Anexo III - Demonstrativo da Receita Segundo sua Natureza e Fonte de Recursos (Anexo 02, Lei Nº 4.320/64)

CÓDIGO	ESPECIFICAÇÃO	ID	GDR	FT	PF	DDR	OPTATIVO	SUBALÍNEA	ALÍNEA	RUBRICA	SUB-FONTE	FONTE	CATEGORIA
1.7.2.1.33.54.01.08	Teto Municipal Rede Viver Sem Limites - RECURSOS SUS	9	2	14	P	095	10.000,00						
1.7.2.1.33.54.02.00	FUNDO DE AÇÕES ESTRATÉGICAS E COMPENSAÇÕES - FAEC						5.960.000,00						
1.7.2.1.33.54.02.01	FAEC - Mamografia para Rastreamento - RECURSOS SUS	9	2	14	P	044	240.000,00						
1.7.2.1.33.54.02.02	FAEC - Nefrologia - RECURSOS SUS	9	2	14	P	055	5.500.000,00						
1.7.2.1.33.54.02.03	Faec-Tratamento de Doenças do Aparelho da Visão - RECURSOS SUS	9	2	14	P	042	40.000,00						
1.7.2.1.33.54.02.05	FAEC - Cirurgias Eletivas (COMPONETE I) - RECURSOS SUS	9	2	14	P	045	35.000,00						
1.7.2.1.33.54.02.06	FAEC - Cirurgias Eletivas (COMPONETE II) - RECURSOS SUS	9	2	14	P	045	15.000,00						
1.7.2.1.33.54.02.07	FAEC - Cirurgias Eletivas (COMPONETE III) - RECURSOS SUS	9	2	14	P	045	130.000,00						
1.7.2.1.33.55.00.00	BLOCO DE VIGILANCIA EM SAUDE							925.000,00					
1.7.2.1.33.55.01.00	PISO FIXO DE VIGILÂNCIA SANITÁRIA - PFVISA						70.000,00						
1.7.2.1.33.55.01.01	PISO ESTRATÉGICO - GERENCIAMENTO DE RISCO DE VS - RECURSOS SUS	9	2	14	P	079	30.000,00						
1.7.2.1.33.55.01.02	AÇÕES ESTRUTURANTES DE VIGILÂNCIA SANITÁRIA - RECURSOS SUS	9	2	14	P	081	40.000,00						
1.7.2.1.33.55.02.00	PISO VARIÁVEL DE VIGILÂNCIA E PROMOÇÃO DA SAÚDE - PVVPS						245.000,00						
1.7.2.1.33.55.02.01	Incentivo no Âmbito do Prog, Nacional de HIV/AIDS e Out. DST - RECURSOS SUS	9	2	14	P	070	75.000,00						
1.7.2.1.33.55.02.02	Incentivo p/ Hanseníase e Doenças Negligenciadas - RECURSOS SUS	9	2	14	P	076	60.000,00						
1.7.2.1.33.55.02.03	Incentivo Qual. Ações de Vig. e Prom. da Saúde p/ Hepatite Virais - RECURSOS SUS	9	2	14	P	072	25.000,00						
1.7.2.1.33.55.02.04	Incentivo de Qualificação das Ações da Dengue - RECURSOS SUS	9	2	14	P	069	70.000,00						
1.7.2.1.33.55.02.05	Incentivo para Projetos de Prevenção de Violências e Acidentes - RECURSOS SUS	9	2	14	P	071	10.000,00						
1.7.2.1.33.55.02.06	Programa de Qualificação das Ações de Vigilância em Saúde - PQAVS - RECURSOS SUS	9	2	14	P	083	5.000,00						
1.7.2.1.33.55.03.00	VIGILÂNCIA E PROMOÇÃO DA SAÚDE						610.000,00						
1.7.2.1.33.55.03.01	Piso Fixo de Vigilância e Promoção da Saúde - PFVPS - RECURSOS SUS	9	2	14	P	080	610.000,00						
1.7.2.1.34.00.00.00	TRANSFERÊNCIA DE RECURSOS DO FUNDO NACIONAL DE ASSISTÊNCIA SOCIAL - FNAS								2.683.253,00				
1.7.2.1.34.01.00.00	PROTEÇÃO SOCIAL BÁSICA							1.179.800,00					
1.7.2.1.34.01.01.00	PBF - PISO BÁSICO FIXO - RECURSOS FNAS	9	2	29	P	220	576.000,00						



PREFEITURA MUNICIPAL DE PAULO AFONSO

Orçamento 2015

AV APOLONIO SALES
CENTRO
C.N.P.J. : 14.217.327/0001-24

Anexo III - Demonstrativo da Receita Segundo sua Natureza e Fonte de Recursos (Anexo 02, Lei Nº 4.320/64)

CÓDIGO	ESPECIFICAÇÃO	ID	GDR	FT	PF	DDR	OPTATIVO	SUBALÍNEA	ALÍNEA	RUBRICA	SUB-FONTE	FONTE	CATEGORIA
1.7.2.1.34.01.02.00	PISO BASICO VARIAVEL-SCFV - RECURSOS FNAS	9	2	29	P	222	504.000,00						
1.7.2.1.34.01.03.00	BPC NA ESCOLA - RECURSOS FNAS	9	2	29	P	229	200,00						
1.7.2.1.34.01.04.00	AÇÕES ESTRATEGICAS DO PETI - RECURSOS FNAS	9	2	29	P	237	99.600,00						
1.7.2.1.34.02.00.00	PROTEÇÃO SOCIAL ESPECIAL							668.400,00					
1.7.2.1.34.02.01.00	PFMC - PISO FIXO DE MÉDIA COMPLEXIDADE - RECURSOS FNAS	9	2	29	P	231	424.800,00						
1.7.2.1.34.02.02.00	PAC 1 - PISO DE ALTA COMPLEXIDADE 1 - RECURSOS FNAS	9	2	29	P	225	108.000,00						
1.7.2.1.34.02.03.00	PTMC - PISO DE TRANSIÇÃO DE MÉDIA COMPLEXIDADE - RECURSOS FNAS	9	2	29	P	227	4.800,00						
1.7.2.1.34.02.04.00	PAC 2 - PISO DE ALTA COMPLEXIDADE 2 - RECURSOS FNAS	9	2	29	P	226	78.000,00						
1.7.2.1.34.02.05.00	MSE-MEDIDAS SOCIEDUCATIVAS - RECURSOS FNAS	9	2	29	P	237	52.800,00						
1.7.2.1.34.03.00.00	APRIMORAMENTO DA GESTÃO							686.793,00					
1.7.2.1.34.03.01.00	IGD - SUAS - INDICE DE GESTÃO DESCENTRALIZADA DO SUAS - RECURSOS FNAS	9	2	29	P	230	96.996,00						
1.7.2.1.34.03.02.00	IGD - BF - INDICE DE GESTÃO DESCENTRALIZADA BOLSA FAMÍLIA - RECURSOS FNAS	9	2	29	P	218	589.797,00						
1.7.2.1.34.04.00.00	PROMOÇÃO DO ACESSO AO MUNDO DO TRABALHO							148.260,00					
1.7.2.1.34.04.01.00	ACESSUAS TRABALHO - RECURSOS FNAS	9	2	29	P	238	148.260,00						
1.7.2.1.35.00.00.00	TRANSFERÊNCIAS DE RECURSOS DO FUNDO NACIONAL DO DESENVOLVIMENTO DA EDUCAÇÃO - FNDE								4.520.000,00				
1.7.2.1.35.01.00.00	TRANSFERÊNCIAS DO SALÁRIO EDUCAÇÃO - SALÁRIO EDUCAÇÃO	9	2	04	P	014		2.000.000,00					
1.7.2.1.35.02.00.00	TRANSFERÊNCIAS DIRETAS DO FNDE REFERENTE AO PROGRAMA DINHEIRO DIRETO NA ESCOLA - PDDE - RECURSOS FNDE	9	2	15	P	141		25.000,00					
1.7.2.1.35.03.00.00	TRANSFERENCIAS DIRETAS DO FNDE REFERENTES AO PROGRAMA NACIONAL DE ALIMENTAÇÃO ESCOLAR - PNAE							2.065.000,00					
1.7.2.1.35.03.01.00	PNAE- CRECHE - RECURSOS FNDE	9	2	15	P	145	90.000,00						
1.7.2.1.35.03.02.00	PNAE- PRÉ - ESCOLA - RECURSOS FNDE	9	2	15	P	144	240.000,00						
1.7.2.1.35.03.03.00	PNAE-ENSINO MEDIO - RECURSOS FNDE	9	2	15	P	146	20.000,00						
1.7.2.1.35.03.04.00	PNAE-EJA - RECURSOS FNDE	9	2	15	P	148	90.000,00						
1.7.2.1.35.03.05.00	PNAE- FUNDAMENTAL - RECURSOS FNDE	9	2	15	P	143	850.000,00						
1.7.2.1.35.03.06.00	PNAE - AEE - ATENDIMENTO EDUCACIONAL ESPECIALIZADO - RECURSOS FNDE	9	2	15	P	142	25.000,00						
1.7.2.1.35.03.07.00	PNAE - MAIS EDUCAÇÃO - RECURSOS FNDE	9	2	15	P	147	750.000,00						



PREFEITURA MUNICIPAL DE PAULO AFONSO

Orçamento 2015

AV APOLONIO SALES
CENTRO
C.N.P.J. : 14.217.327/0001-24

Anexo III - Demonstrativo da Receita Segundo sua Natureza e Fonte de Recursos (Anexo 02, Lei Nº 4.320/64)

CÓDIGO	ESPECIFICAÇÃO	ID	GDR	FT	PF	DDR	OPTATIVO	SUBALÍNEA	ALÍNEA	RUBRICA	SUB-FONTE	FONTE	CATEGORIA
1.7.2.1.35.04.00.00	TRANSFERENCIAS DIRETAS DO FNDE REFERENTES AO PROGRAMA NACIONAL DE APOIO AO TRANSPORTE ESCOLAR - PNATE							335.000,00					
1.7.2.1.35.04.01.00	PNATE - TRANSPORTE ESCOLAR NO ENSINO FUNDAMENTAL - RECURSOS FNDE	9	2	15	P	151	220.000,00						
1.7.2.1.35.04.02.00	PNATE - TRANSPORTE ESCOLAR NO ENSINO MEDIO - RECURSOS FNDE	9	2	15	P	154	90.000,00						
1.7.2.1.35.04.03.00	PNATE - TRANSPORTE ESCOLAR NO ENSINO INFANTIL - RECURSOS FNDE	9	2	15	P	152	25.000,00						
1.7.2.1.35.99.00.00	OUTRAS TRANSFERÊNCIAS DIRETAS DO FNDE							95.000,00					
1.7.2.1.35.99.01.00	GESTÃO PAR - EDUCAÇÃO INCLUSIVA - RECURSOS FNDE	9	2	15	P	159	95.000,00						
1.7.2.1.36.00.00.00	TRANSFERÊNCIA FINANCEIRA DO ICMS L.C. Nº 87/96								280.000,00				
1.7.2.1.36.00.00.00	TRANSFERÊNCIA FINANCEIRA DO ICMS L.C. Nº 87/96 - RECURSOS ORDINÁRIOS	0	1	00	P	000			148.400,00				
1.7.2.1.36.00.00.00	TRANSFERÊNCIA FINANCEIRA DO ICMS L.C. Nº 87/96 - 25% - EDUCAÇÃO	7	2	01	P	025			70.000,00				
1.7.2.1.36.00.00.00	TRANSFERÊNCIA FINANCEIRA DO ICMS L.C. Nº 87/96 - 15% - SAÚDE	6	2	02	P	015			61.600,00				
1.7.2.1.99.00.00.00	OUTRAS TRANSFERÊNCIAS DA UNIÃO								780.000,00				
1.7.2.1.99.01.00.00	ICMS EXPORTAÇÃO CEX - RECURSOS ORDINÁRIOS	0	1	00	P	000		10.000,00					
1.7.2.1.99.02.00.00	AFM - AUXILIO FINANCEIRO AOS MUNICÍPIOS - RECURSOS ORDINÁRIOS	0	1	00	P	000		770.000,00					
1.7.2.2.00.00.00.00	TRANSFERÊNCIA DOS ESTADOS									65.658.704,00			
1.7.2.2.01.00.00.00	PARTICIPAÇÃO NA RECEITA DOS ESTADOS								63.348.000,00				
1.7.2.2.01.01.00.00	COTA-PARTE DO ICMS							57.000.000,00					
1.7.2.2.01.01.00.00	COTA-PARTE DO ICMS - RECURSOS ORDINÁRIOS	0	1	00	P	000		30.210.000,00					
1.7.2.2.01.01.00.00	COTA-PARTE DO ICMS - 25% - EDUCAÇÃO	7	2	01	P	025		14.250.000,00					
1.7.2.2.01.01.00.00	COTA-PARTE DO ICMS - 15% - SAÚDE	6	2	02	P	015		12.540.000,00					
1.7.2.2.01.02.00.00	COTA-PARTE DO IPVA							5.500.000,00					
1.7.2.2.01.02.00.00	COTA-PARTE DO IPVA - RECURSOS ORDINÁRIOS	0	1	00	P	000		2.915.000,00					
1.7.2.2.01.02.00.00	COTA-PARTE DO IPVA - 25% - EDUCAÇÃO	7	2	01	P	025		1.375.000,00					
1.7.2.2.01.02.00.00	COTA-PARTE DO IPVA - 15% - SAÚDE	6	2	02	P	015		1.210.000,00					
1.7.2.2.01.04.00.00	COTA-PARTE DO IPI SOBRE EXPORTAÇÃO							810.000,00					
1.7.2.2.01.04.00.00	COTA-PARTE DO IPI SOBRE EXPORTAÇÃO - RECURSOS ORDINÁRIOS	0	1	00	P	000		429.300,00					
1.7.2.2.01.04.00.00	COTA-PARTE DO IPI SOBRE EXPORTAÇÃO - 25% - EDUCAÇÃO	7	2	01	P	025		202.500,00					



PREFEITURA MUNICIPAL DE PAULO AFONSO

Orçamento 2015


AV APOLONIO SALES

CENTRO

C.N.P.J. : 14.217.327/0001-24

Anexo III - Demonstrativo da Receita Segundo sua Natureza e Fonte de Recursos (Anexo 02, Lei Nº 4.320/64)

CÓDIGO	ESPECIFICAÇÃO	ID	GDR	FT	PF	DDR	OPATIVO	SUBALÍNEA	ALÍNEA	RUBRICA	SUB-FONTE	FONTE	CATEGORIA
1.7.2.2.01.04.00.00	COTA-PARTE DO IPI SOBRE EXPORTAÇÃO - 15% - SAÚDE	6	2	02	P	015		178.200,00					
1.7.2.2.01.13.00.00	COTA-PARTE DA CIDE - RECURSOS CIDE	8	2	16	P	016		38.000,00					
1.7.2.2.33.00.00.00	TRANSFERÊNCIAS DE RECURSOS DO ESTADO PARA PROGRAMAS DE SAÚDE								1.532.000,00				
1.7.2.2.33.01.00.00	SUS INCENTIVO ESTADUAL PSF - RECURSOS	8	2	14	P	111		432.000,00					
1.7.2.2.33.02.00.00	SUS INCENTIVO ESTADUAL -SAMU - RECURSOS	8	2	14	P	110		1.100.000,00					
1.7.2.2.99.00.00.00	OUTRAS TRANSFERÊNCIAS DOS ESTADOS								778.704,00				
1.7.2.2.99.01.00.00	TRANSFERÊNCIAS FIES LEI 8632 - RECURSOS FIES	8	2	30	P	026		120.000,00					
1.7.2.2.99.02.00.00	TRANSFERÊNCIA FCBA - FCBA	8	2	10	P	010		120.000,00					
1.7.2.2.99.03.00.00	PBF - PISO BÁSICO FIXO - FEAS	8	2	28	P	203		135.000,00					
1.7.2.2.99.04.00.00	BENEFÍCIOS EVENTUAIS - FEAS	8	2	28	P	201		8.400,00					
1.7.2.2.99.05.00.00	PFMC - PISO FIXO DE MÉDIA COMPLEXIDADE - FEAS	8	2	28	P	204		161.760,00					
1.7.2.2.99.06.00.00	PAC1 - PISO DE ALTA COMPLEXIDADE 1 - FEAS	8	2	28	P	195		108.000,00					
1.7.2.2.99.07.00.00	PTMC - PISO DE TRANSIÇÃO DE MÉDIA COMPLEXIDADE - FEAS	8	2	28	P	210		43.200,00					
1.7.2.2.99.08.00.00	PBV - PISO BÁSICO VARIÁVEL - FEAS	8	2	28	P	205		43.344,00					
1.7.2.2.99.09.00.00	PAC2 - PISO DE ALTA COMPLEXIDADE 2 - FEAS	8	2	28	P	209		39.000,00					
1.7.2.4.00.00.00.00	TRANSFERÊNCIAS MULTIGOVERNAMENTAIS									45.940.000,00			
1.7.2.4.01.00.00.00	TRANSFERÊNCIAS DE RECURSOS DO FUNDO DE MANUTENÇÃO E DESENVOLVIMENTO DA EDUCAÇÃO BÁSICA - FUNDEB								32.790.000,00				
1.7.2.4.01.01.00.00	FUNDEB - PARCELA FPM							9.000.000,00					
1.7.2.4.01.01.00.00	FUNDEB - PARCELA FPM - FUNDEB 60%	9	2	18	P	018		5.850.000,00					
1.7.2.4.01.01.00.00	FUNDEB - PARCELA FPM - FUNDEB 40%	9	2	19	P	019		3.150.000,00					
1.7.2.4.01.02.00.00	FUNDEB - PARCELA LC 87/96							100.000,00					
1.7.2.4.01.02.00.00	FUNDEB - PARCELA LC 87/96 - FUNDEB 60%	9	2	18	P	018		65.000,00					
1.7.2.4.01.02.00.00	FUNDEB - PARCELA LC 87/96 - FUNDEB 40%	9	2	19	P	019		35.000,00					
1.7.2.4.01.03.00.00	FUNDEB - PARCELA ICMS							15.000.000,00					
1.7.2.4.01.03.00.00	FUNDEB - PARCELA ICMS - FUNDEB 60%	9	2	18	P	018		9.750.000,00					
1.7.2.4.01.03.00.00	FUNDEB - PARCELA ICMS - FUNDEB 40%	9	2	19	P	019		5.250.000,00					
1.7.2.4.01.04.00.00	FUNDEB - PARCELA IPI							320.000,00					
1.7.2.4.01.04.00.00	FUNDEB - PARCELA IPI - FUNDEB 60%	9	2	18	P	018		208.000,00					
1.7.2.4.01.04.00.00	FUNDEB - PARCELA IPI - FUNDEB 40%	9	2	19	P	019		112.000,00					
1.7.2.4.01.05.00.00	FUNDEB - FPE							7.000.000,00					
1.7.2.4.01.05.00.00	FUNDEB - FPE - FUNDEB 60%	9	2	18	P	018		4.550.000,00					




PREFEITURA MUNICIPAL DE PAULO AFONSO

Orçamento 2015

AV APOLONIO SALES
CENTRO
C.N.P.J. : 14.217.327/0001-24

Anexo III - Demonstrativo da Receita Segundo sua Natureza e Fonte de Recursos (Anexo 02, Lei N° 4.320/64)

CÓDIGO	ESPECIFICAÇÃO	ID	GDR	FT	PF	DDR	OPTATIVO	SUBALÍNEA	ALÍNEA	RUBRICA	SUB-FONTE	FONTE	CATEGORIA
1.7.2.4.01.05.00.00	FUNDEB - FPE - FUNDEB 40%	9	2	19	P	019		2.450.000,00					
1.7.2.4.01.06.00.00	FUNDEB - PARCELA IPVA							1.200.000,00					
1.7.2.4.01.06.00.00	FUNDEB - PARCELA IPVA - FUNDEB 60%	9	2	18	P	018		780.000,00					
1.7.2.4.01.06.00.00	FUNDEB - PARCELA IPVA - FUNDEB 40%	9	2	19	P	019		420.000,00					
1.7.2.4.01.07.00.00	FUNDEB - PARCELA ITCMD							140.000,00					
1.7.2.4.01.07.00.00	FUNDEB - PARCELA ITCMD - FUNDEB 60%	9	2	18	P	018		91.000,00					
1.7.2.4.01.07.00.00	FUNDEB - PARCELA ITCMD - FUNDEB 40%	9	2	19	P	019		49.000,00					
1.7.2.4.01.08.00.00	FUNDEB - PARCELA ITR							30.000,00					
1.7.2.4.01.08.00.00	FUNDEB - PARCELA ITR - FUNDEB 60%	9	2	18	P	018		19.500,00					
1.7.2.4.01.08.00.00	FUNDEB - PARCELA ITR - FUNDEB 40%	9	2	19	P	019		10.500,00					
1.7.2.4.02.00.00.00	TRANSFERÊNCIAS DE RECURSOS DA COMPLEMENTAÇÃO DA UNIÃO AO FUNDEB									13.150.000,00			
1.7.2.4.02.00.00.00	TRANSFERÊNCIAS DE RECURSOS DA COMPLEMENTAÇÃO DA UNIÃO AO FUNDEB - FUNDEB 60%	9	2	18	P	018				8.547.500,00			
1.7.2.4.02.00.00.00	TRANSFERÊNCIAS DE RECURSOS DA COMPLEMENTAÇÃO DA UNIÃO AO FUNDEB - FUNDEB 40%	9	2	19	P	019				4.602.500,00			
1.7.6.0.00.00.00.00	TRANSFERÊNCIAS DE CONVÊNIO										690.000,00		
1.7.6.1.00.00.00.00	TRANSFERÊNCIAS CONVÊNIO UNIÃO E ENTIDADES									490.000,00			
1.7.6.1.02.00.00.00	TRANSFERÊNCIAS CONVÊNIO UNIÃO DESTINADAS A PROGRAMA DE EDUCAÇÃO								330.000,00				
1.7.6.1.02.01.00.00	PROGRAMA SEGUNDO TEMPO - TRANSF. CONV.-EDUCAÇÃO	9	2	22	P	178		330.000,00					
1.7.6.1.99.00.00.00	OUTRAS TRANSFERÊNCIAS DE CONVÊNIOS DA UNIÃO								160.000,00				
1.7.6.1.99.03.00.00	MINISTÉRIO DO DESENVOLVIMENTO SOCIAL E COMBATE A FOME							160.000,00					
1.7.6.1.99.03.01.00	PROGRAMA ESTAÇÃO JUVENTUDE - TRANSF. CONV.-OUTROS	9	2	24	P	184	160.000,00						
1.7.6.2.00.00.00.00	TRANSFERÊNCIAS CONVÊNIO DOS ESTADOS E DO DISTRITO FEDERAL E DE SUAS ENTIDADES									200.000,00			
1.7.6.2.02.00.00.00	TRANSFERÊNCIAS CONVÊNIO ESTADO DESTINADAS A PROGRAMA DE EDUCAÇÃO								200.000,00				
1.7.6.2.02.03.00.00	PETE - TRANSPORTE ESCOLAR - TRANSF. CONV.-EDUCAÇÃO	8	2	22	P	179		200.000,00					
1.9.0.0.00.00.00.00	OUTRAS RECEITAS CORRENTES											1.764.550,00	
1.9.1.0.00.00.00.00	MULTAS E JUROS DE MORA										231.200,00		
1.9.1.1.00.00.00.00	MULTAS E JUROS DE MORA DOS TRIBUTOS									1.200,00			
1.9.1.1.00.00.00.00	MULTAS E JUROS DE MORA DOS TRIBUTOS - RECURSOS ORDINÁRIOS	0	1	00	P	000				636,00			



PREFEITURA MUNICIPAL DE PAULO AFONSO

Orçamento 2015

AV APOLONIO SALES
CENTRO
C.N.P.J. : 14.217.327/0001-24

Anexo III - Demonstrativo da Receita Segundo sua Natureza e Fonte de Recursos (Anexo 02, Lei Nº 4.320/64)

CÓDIGO	ESPECIFICAÇÃO	ID	GDR	FT	PF	DDR	OPTATIVO	SUBALÍNEA	ALÍNEA	RUBRICA	SUB-FONTE	FONTE	CATEGORIA
1.9.1.1.00.00.00.00	MULTAS E JUROS DE MORA DOS TRIBUTOS - 25% - EDUCAÇÃO	7	2	01	P	025				300,00			
1.9.1.1.00.00.00.00	MULTAS E JUROS DE MORA DOS TRIBUTOS - 15% - SAÚDE	6	2	02	P	015				264,00			
1.9.1.9.00.00.00.00	MULTAS DE OUTRAS ORIGENS									230.000,00			
1.9.1.9.15.00.00.00	MULTAS PREVISTAS NA LEGISLAÇÃO DE TRÂNSITO - RECURSOS ORDINÁRIOS	0	1	00	P	000			200.000,00				
1.9.1.9.48.00.00.00	MULTAS APLICADAS PELO TRIBUNAIS DE CONTAS - RECURSOS ORDINÁRIOS	0	1	00	P	000			5.000,00				
1.9.1.9.50.00.00.00	MULTAS POR AUTO INFRAÇÃO - RECURSOS ORDINÁRIOS	0	1	00	P	000			15.000,00				
1.9.1.9.99.00.00.00	OUTRAS MULTAS								10.000,00				
1.9.1.9.99.01.00.00	OUTRAS MULTAS - RECURSOS ORDINÁRIOS	0	1	00	P	000		10.000,00					
1.9.2.0.00.00.00.00	INDENIZAÇÕES E RESTITUIÇÕES										216.350,00		
1.9.2.1.00.00.00.00	INDENIZAÇÕES									30.000,00			
1.9.2.1.99.00.00.00	OUTRAS INDENIZAÇÕES								30.000,00				
1.9.2.1.99.01.00.00	RESSARCIMENTO TCM - RECURSOS ORDINÁRIOS	0	1	00	P	000		30.000,00					
1.9.2.2.00.00.00.00	RESTITUIÇÕES									186.350,00			
1.9.2.2.01.00.00.00	RESTITUIÇÕES CONVENIOS - TRANSF. CONV.-OUTROS	9	2	24	P	188			7.350,00				
1.9.2.2.07.00.00.00	Recuperação de Despesas de Exercícios Anteriores - RECURSOS ORDINÁRIOS	0	1	00	P	000			100.000,00				
1.9.2.2.99.00.00.00	OUTRAS RESTITUIÇÕES								79.000,00				
1.9.2.2.99.01.00.00	RESTITUIÇÕES MDE - RECURSOS FNDE	9	2	15	P	169		4.000,00					
1.9.2.2.99.02.00.00	RESTITUIÇÕES PMPA - RECURSOS ORDINÁRIOS	0	1	00	P	000		65.000,00					
1.9.2.2.99.03.00.00	RESTITUIÇÕES FMS - RECURSOS SUS	0	1	14	P	076		2.000,00					
1.9.2.2.99.04.00.00	RESTITUIÇÕES PMPA 29 - RECURSOS FNAS	9	2	29	P	237		8.000,00					
1.9.3.0.00.00.00.00	RECEITA DA DÍVIDA ATIVA										1.316.000,00		
1.9.3.1.00.00.00.00	RECEITA DA DÍVIDA ATIVA TRIBUTÁRIA									1.315.000,00			
1.9.3.1.09.00.00.00	RECEITA DA DÍVIDA ATIVA DA TAFIC. - RECURSOS ORDINÁRIOS	0	1	00	P	000			100.000,00				
1.9.3.1.11.00.00.00	RECEITA DA DÍVIDA ATIVA DO IPTU								1.200.000,00				
1.9.3.1.11.00.00.00	RECEITA DA DÍVIDA ATIVA DO IPTU - RECURSOS ORDINÁRIOS	0	1	00	P	000			636.000,00				
1.9.3.1.11.00.00.00	RECEITA DA DÍVIDA ATIVA DO IPTU - 25% - EDUCAÇÃO	7	2	01	P	025			300.000,00				
1.9.3.1.11.00.00.00	RECEITA DA DÍVIDA ATIVA DO IPTU - 15% - SAÚDE	6	2	02	P	015			264.000,00				
1.9.3.1.12.00.00.00	RECEITA DA DÍVIDA ATIVA DO ITBI								10.000,00				
1.9.3.1.12.00.00.00	RECEITA DA DÍVIDA ATIVA DO ITBI - RECURSOS ORDINÁRIOS	0	1	00	P	000			5.300,00				



PREFEITURA MUNICIPAL DE PAULO AFONSO


Orçamento 2015

AV APOLONIO SALES
CENTRO

C.N.P.J. : 14.217.327/0001-24

Anexo III - Demonstrativo da Receita Segundo sua Natureza e
Fonte de Recursos (Anexo 02, Lei Nº 4.320/64)

CÓDIGO	ESPECIFICAÇÃO	ID	GDR	FT	PF	DDR	OPTATIVO	SUBALÍNEA	ALÍNEA	RUBRICA	SUB-FONTE	FONTE	CATEGORIA
1.9.3.1.12.00.00.00	RECEITA DA DÍVIDA ATIVA DO ITBI - 25% - EDUCAÇÃO	7	2	01	P	025			2.500,00				
1.9.3.1.12.00.00.00	RECEITA DA DÍVIDA ATIVA DO ITBI - 15% - SAÚDE	6	2	02	P	015			2.200,00				
1.9.3.1.13.00.00.00	RECEITA DA DÍVIDA ATIVA DO ISS								5.000,00				
1.9.3.1.13.00.00.00	RECEITA DA DÍVIDA ATIVA DO ISS - RECURSOS ORDINÁRIOS	0	1	00	P	000			2.650,00				
1.9.3.1.13.00.00.00	RECEITA DA DÍVIDA ATIVA DO ISS - 25% - EDUCAÇÃO	7	2	01	P	025			1.250,00				
1.9.3.1.13.00.00.00	RECEITA DA DÍVIDA ATIVA DO ISS - 15% - SAÚDE	6	2	02	P	015			1.100,00				
1.9.3.2.00.00.00.00	RECEITA DÍVIDA ATIVA NÃO TRIBUTÁRIA									1.000,00			
1.9.3.2.99.00.00.00	RECEITA DÍVIDA ATIVA NÃO TRIBUTÁRIA OUTRAS RECEITAS								1.000,00				
1.9.3.2.99.01.00.00	RECEITA DÍVIDA ATIVA NÃO TRIBUTÁRIA OUTRAS RECEITAS-PRINCIPAL - RECURSOS ORDINÁRIOS	0	1	00	P	000		1.000,00					
1.9.9.0.00.00.00.00	RECEITAS DIVERSAS										1.000,00		
1.9.9.0.99.00.00.00	OUTRAS RECEITAS - RECURSOS ORDINÁRIOS	0	1	00	P	000			1.000,00				
2.0.0.0.00.00.00.00	RECEITAS DE CAPITAL												7.537.500,00
2.2.0.0.00.00.00.00	ALIENAÇÃO DE BENS											400.000,00	
2.2.1.0.00.00.00.00	ALIENAÇÃO DE BENS MÓVEIS										200.000,00		
2.2.1.9.00.00.00.00	ALIENAÇÃO DE OUTROS BENS MÓVEIS - ALIENAÇÃO DE BENS	0	2	92	P	254				200.000,00			
2.2.2.0.00.00.00.00	ALIENAÇÃO DE BENS IMÓVEIS										200.000,00		
2.2.2.9.00.00.00.00	ALIENAÇÃO DE OUTROS BENS IMÓVEIS - ALIENAÇÃO DE BENS	0	2	92	P	254				200.000,00			
2.4.0.0.00.00.00.00	TRANSFERÊNCIAS DE CAPITAL											7.137.500,00	
2.4.2.0.00.00.00.00	TRANSFERÊNCIAS INTERGOVERNAMENTAIS										4.770.000,00		
2.4.2.1.00.00.00.00	TRANSFERÊNCIAS DA UNIÃO									4.770.000,00			
2.4.2.1.01.00.00.00	TRANSFERÊNCIAS DE RECURSOS DO SUS								4.000.000,00				
2.4.2.1.01.01.00.00	BLOCO DE INVESTIMENTO							4.000.000,00					
2.4.2.1.01.01.02.00	Programa de Requalificação de UBS - Ampliações - RECURSOS SUS	9	2	14	P	109	350.000,00						
2.4.2.1.01.01.03.00	Programa de Requalificação de UBS - Construção - RECURSOS SUS	9	2	14	P	109	300.000,00						
2.4.2.1.01.01.04.00	Unidade de Pronto Atendimento - UPA - RECURSOS SUS	9	2	14	P	108	1.150.000,00						
2.4.2.1.01.01.05.00	Incentivo para Construção de CAPS - RECURSOS SUS	9	2	14	P	034	500.000,00						
2.4.2.1.01.01.06.00	Estruturação de Unidades em Saúde - Equipamentos - RECURSOS SUS	9	2	14	P	076	1.700.000,00						
2.4.2.1.02.00.00.00	TRANSFERÊNCIAS DE RECURSOS DESTINADOS A PROG DE EDUCAÇÃO								770.000,00				



PREFEITURA MUNICIPAL DE PAULO AFONSO

Orçamento 2015


AV APOLONIO SALES

CENTRO

C.N.P.J. : 14.217.327/0001-24

Anexo III - Demonstrativo da Receita Segundo sua Natureza e Fonte de Recursos (Anexo 02, Lei Nº 4.320/64)

CÓDIGO	ESPECIFICAÇÃO	ID	GDR	FT	PF	DDR	OPTATIVO	SUBALÍNEA	ALÍNEA	RUBRICA	SUB-FONTE	FONTE	CATEGORIA
2.4.2.1.02.01.00.00	CONSTRUÇÃO DE QUADRA POLIESPORTIVAS - RECURSOS FNDE	9	2	15	P	166		300.000,00					
2.4.2.1.02.02.00.00	CONSTRUÇÃO DE QUADRA POLIESPORTIVAS - COBERTURA - RECURSOS FNDE	9	2	15	P	167		50.000,00					
2.4.2.1.02.03.00.00	CONSTRUÇÃO DE CRECHES - RECURSOS FNDE	9	2	15	P	165		420.000,00					
2.4.7.0.00.00.00.00	TRANSFERÊNCIAS DE CONVÊNIOS										2.367.500,00		
2.4.7.1.00.00.00.00	TRANSFERÊNCIA CONVÊNIO UNIÃO ENTIDADES									2.367.500,00			
2.4.7.1.99.00.00.00	OUTRAS TRANSFERÊNCIAS DE CONVÊNIO DA UNIÃO								2.367.500,00				
2.4.7.1.99.03.00.00	MINISTÉRIO DO DESENVOLVIMENTO SOCIAL E COMBATE A FOME							280.000,00					
2.4.7.1.99.03.01.00	MODERNIZAÇÃO DO BANCO DE ALIMENTOS - TRANSF. CONV.-OUTROS	9	2	24	P	184	30.000,00						
2.4.7.1.99.03.02.00	CONTRUÇÃO DO CREAS - TRANSF. CONV.-OUTROS	9	2	24	P	184	250.000,00						
2.4.7.1.99.07.00.00	MINISTÉRIO DA AGRICULTURA, PECUÁRIA E ABASTECIMENTO							300.000,00					
2.4.7.1.99.07.01.00	PAVIMENTAÇÃO DE ESTRADAS VICINAIS DO POVOADO DO RIACHO E DO JUA - TRANSF. CONV.-OUTROS	9	2	24	P	188	300.000,00						
2.4.7.1.99.12.00.00	MINISTÉRIO DO TURISMO							300.000,00					
2.4.7.1.99.12.01.00	PAVIMENTAÇÃO DE RUAS E AVENIDAS - TRANSF. CONV.-OUTROS	9	2	24	P	188	100.000,00						
2.4.7.1.99.12.02.00	REFORMA DO TEATRO DO CENTRO DE CULTURA - TRANSF. CONV.-OUTROS	9	2	24	P	188	200.000,00						
2.4.7.1.99.13.00.00	MINISTÉRIO DA CULTURA							300.000,00					
2.4.7.1.99.13.01.00	CONSTRUÇÃO DA PRAÇA DO PAC - PEC - TRANSF. CONV.-OUTROS	9	2	24	P	188	300.000,00						
2.4.7.1.99.15.00.00	MINISTÉRIO DO ESPORTE							487.500,00					
2.4.7.1.99.15.01.00	CONSTRUÇÃO DE 4 QUADRAS POLIESPORTIVAS - TRANSF. CONV.-OUTROS	9	2	24	P	188	487.500,00						
2.4.7.1.99.17.00.00	MINISTÉRIO DAS CIDADES							700.000,00					
2.4.7.1.99.17.01.00	PAVIMENTAÇÃO DE RUAS - TRANSF. CONV.-OUTROS	9	2	24	P	188	700.000,00						
9.0.0.0.00.00.00.00	DEDUÇÕES DA RECEITA												-21.120.000,00
9.7.2.1.01.03.00.00	DEDUÇÃO DE RECEITA DO FPM - FUNDEB - 25% - EDUCAÇÃO	7	2	01	P	025		-8.400.000,00					
9.7.2.1.01.05.00.00	DEDUÇÃO DE RECEITA DA TRANSF. IMP. S/ PROP. TERRITORIAL RURAL - ITR - 25% - EDUCAÇÃO	7	2	01	P	025		-2.000,00					
9.7.2.1.36.00.00.00	DEDUÇÃO DE RECEITA PARA FORMAÇÃO DO FUNDEB - LEI COMP 87/96 - 25% - EDUCAÇÃO	7	2	01	P	025			-56.000,00				
9.7.2.2.01.02.00.00	DEDUÇÃO DA RECEITA DO IPVA - 25% - EDUCAÇÃO	7	2	01	P	025		-1.100.000,00					



PREFEITURA MUNICIPAL DE PAULO AFONSO

Orçamento 2015

AV APOLONIO SALES
CENTRO
C.N.P.J. : 14.217.327/0001-24

Anexo III - Demonstrativo da Receita Segundo sua Natureza e
Fonte de Recursos (Anexo 02, Lei Nº 4.320/64)


CÓDIGO	ESPECIFICAÇÃO	ID	GDR	FT	PF	DDR	OPTATIVO	SUBALÍNEA	ALÍNEA	RUBRICA	SUB-FONTE	FONTE	CATEGORIA
9.7.2.2.01.03.00.00	DEDUÇÃO DA RECEITA PARA FORMAÇÃO FUNDEB - ICMS - 25% - EDUCAÇÃO	7	2	01	P	025		-11.400.000,00					
9.7.2.2.01.05.00.00	DEDUÇÃO DA RECEITA PARA FORMAÇÃO FUNDEB - IPI EXPORTAÇÃO - 25% - EDUCAÇÃO	7	2	01	P	025		-162.000,00					

TOTAL: 218.000.000,00



Prefeitura Municipal de Paulo Afonso
Estado da Bahia

ANEXO IV: - PROGRAMA DE GOVERNO
(Anexo 06, da Lei 4320/64)



PREFEITURA MUNICIPAL DE PAULO AFONSO


Orçamento 2015

AV APOLONIO SALES
CENTRO
C.N.P.J. : 14.217.327/0001-24

Anexo IV - Programa de Governo (Anexo 06, Lei Nº 4.320/64)

CÓDIGO	ESPECIFICAÇÃO	TOTAL FIXADO
01.01.01 - CAMARA MUNICIPAL		
01.000.0000.0.000	LEGISLATIVA	7.664.000,00
01.031.0000.0.000	AÇÃO LEGISLATIVA	7.664.000,00
01.031.0001.0.000	Atendimento e desenvolvimento da gestão Legislativa.	7.664.000,00
01.031.0001.2.101	Gestão das ações legislativas.	7.464.000,00
01.031.0001.5.060	Reestruturação do Prédio da Câmara Municipal de Paulo Afonso	200.000,00
		7.664.000,00

41
5



PREFEITURA MUNICIPAL DE PAULO AFONSO


Orçamento 2015

AV APOLONIO SALES
CENTRO
C.N.P.J. : 14.217.327/0001-24

Anexo IV - Programa de Governo (Anexo 06, Lei Nº 4.320/64)

CÓDIGO	ESPECIFICAÇÃO	TOTAL FIXADO
03.02.02 - GABINETE DO PREFEITO		
04.000.0000.0.000	ADMINISTRAÇÃO	3.100.000,00
04.122.0000.0.000	ADMINISTRAÇÃO GERAL	3.100.000,00
04.122.0010.0.000	PROGRAMA DE APOIO ADMINISTRATIVO	3.100.000,00
04.122.0010.2.104	Gestão das ações do Gabinete do Prefeito.	3.100.000,00

Handwritten signature or initials



PREFEITURA MUNICIPAL DE PAULO AFONSO

Orçamento 2015

AV APOLONIO SALES
CENTRO
C.N.P.J. : 14.217.327/0001-24

Anexo IV - Programa de Governo (Anexo 06, Lei Nº 4.320/64)

CÓDIGO	ESPECIFICAÇÃO	TOTAL FIXADO
03.03.50 - FUNDO MUNICIPAL DE SAUDE		
10.000.0000.0.000	SAÚDE	69.352.784,00
10.301.0000.0.000	ATENÇÃO BÁSICA	29.620.860,00
10.301.0006.0.000	Sociedade Saudável	20.382.860,00
10.301.0006.1.155	Construção, Ampliação e reforma de UBS E SMS	2.528.860,00
10.301.0006.2.261	Gestão das Ações do PACS	2.980.000,00
10.301.0006.2.265	Gestão do Programa de Saúde Bucal - PSB	715.000,00
10.301.0006.2.271	Gestão do Programa Saúde da Família - PSF	10.166.000,00
10.301.0006.2.287	Gestão do Piso de Atenção Básica- PAB	3.000.000,00
10.301.0006.5.071	Caravana da Cidadania para saúde	50.000,00
10.301.0006.6.020	Gestão das Ações Básicas aos Povos Indígenas	63.000,00
10.301.0006.6.021	Gestão das Ações do NASF	555.000,00
10.301.0006.6.022	Gestão do Programa Rede Cegonha	325.000,00
10.301.0010.0.000	PROGRAMA DE APOIO ADMINISTRATIVO	9.238.000,00
10.301.0010.2.290	Gestão das Ações de Saúde	9.238.000,00
10.302.0000.0.000	ASSISTÊNCIA HOSPITALAR E AMBULATORIAL	33.284.360,00
10.302.0006.0.000	Sociedade Saudável	33.284.360,00
10.302.0006.2.273	Gestão das Ações do SAMU	4.125.000,00
10.302.0006.2.277	Gestão da Média e Alta Complexidade Ambul. e Hospit. e Implantação de UTI	28.674.360,00
10.302.0006.6.019	Gestão CEO	485.000,00
10.303.0000.0.000	SUPORTE PROFILÁTICO E TERAPÊUTICO	3.072.000,00
10.303.0006.0.000	Sociedade Saudável	3.072.000,00
10.303.0006.2.275	Gestão das Ações de Assistência Farmacêutica	2.875.000,00
10.303.0006.2.289	Gestão das Ações da Farmácia Popular	197.000,00
10.304.0000.0.000	VIGILÂNCIA SANITÁRIA	700.000,00
10.304.0006.0.000	Sociedade Saudável	700.000,00
10.304.0006.2.245	Gestão das Ações de Vigilância Sanitária	700.000,00
10.305.0000.0.000	VIGILÂNCIA EPIDEMIOLÓGICA	2.675.564,00
10.305.0006.0.000	Sociedade Saudável	2.675.564,00
10.305.0006.2.237	Gestão do Programa de HIV/AIDS e DST	165.000,00
10.305.0006.2.251	Gestão das Ações de Vigilância Epidemiológica	2.510.564,00
		69.352.784,00

4
1
5



PREFEITURA MUNICIPAL DE PAULO AFONSO

Orçamento 2015

AV APOLONIO SALES
CENTRO
C.N.P.J. : 14.217.327/0001-24

Anexo IV - Programa de Governo (Anexo 06, Lei Nº 4.320/64)

CÓDIGO	ESPECIFICAÇÃO	TOTAL FIXADO
03.04.04 - CONTROLADORIA DO MUNICÍPIO		
04.000.0000.0.000	ADMINISTRAÇÃO	380.000,00
04.122.0000.0.000	ADMINISTRAÇÃO GERAL	380.000,00
04.122.0010.0.000	PROGRAMA DE APOIO ADMINISTRATIVO	380.000,00
04.122.0010.2.219	Gestão das ativ. de direção na impl. de prog. de auditoria perma./CONTRO.	380.000,00
		380.000,00

4,1
=



PREFEITURA MUNICIPAL DE PAULO AFONSO


Orçamento 2015

AV APOLONIO SALES
CENTRO
C.N.P.J. : 14.217.327/0001-24

Anexo IV - Programa de Governo (Anexo 06, Lei Nº 4.320/64)

CÓDIGO	ESPECIFICAÇÃO	TOTAL FIXADO
03.05.05 - SEC. MUNICIPAL DE PLANEJAMENTO E ORÇAMENTO		
04.000.0000.0.000	ADMINISTRAÇÃO	770.000,00
04.121.0000.0.000	PLANEJAMENTO E ORÇAMENTO	770.000,00
04.121.0010.0.000	PROGRAMA DE APOIO ADMINISTRATIVO	770.000,00
04.121.0010.2.225	Gestão das Ações de Planejamento.	770.000,00
		770.000,00

Handwritten signature or initials



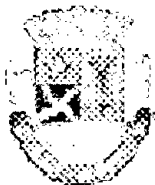
PREFEITURA MUNICIPAL DE PAULO AFONSO

Orçamento 2015

AV APOLONIO SALES
CENTRO
C.N.P.J. : 14.217.327/0001-24

Anexo IV - Programa de Governo (Anexo 06, Lei Nº 4.320/64)

CÓDIGO	ESPECIFICAÇÃO	TOTAL FIXADO
03.06.06 - SEC. MUNICIPAL DE ADMINISTRAÇÃO E FINANÇAS		
04.000.0000.0.000	ADMINISTRAÇÃO	8.026.730,00
04.122.0000.0.000	ADMINISTRAÇÃO GERAL	8.026.730,00
04.122.0002.0.000	Atend e Desenvolv da Gestão Adm e finanças	350.650,00
04.122.0002.1.106	Implantação e coordenação do Prog. de modern. Tributária	350.650,00
04.122.0010.0.000	PROGRAMA DE APOIO ADMINISTRATIVO	7.676.080,00
04.122.0010.2.230	Gestão das ações de Administração e Finanças.	7.676.080,00
		8.026.730,00



PREFEITURA MUNICIPAL DE PAULO AFONSO

Orçamento 2015

AV APOLONIO SALES
CENTRO
C.N.P.J. : 14.217.327/0001-24

Anexo IV - Programa de Governo (Anexo 06, Lei Nº 4.320/64)

CÓDIGO	ESPECIFICAÇÃO	TOTAL FIXADO
03.07.07 - SECRETARIA DE EDUCAÇÃO		
12.000.0000.0.000	EDUCAÇÃO	18.926.136,00
12.122.0000.0.000	ADMINISTRAÇÃO GERAL	35.000,00
12.122.0007.0.000	Educar para a Cidadania	35.000,00
12.122.0007.2.158	Manutenção da Casa dos Estudantes	35.000,00
12.128.0000.0.000	FORMAÇÃO DE RECURSOS HUMANOS	112.000,00
12.128.0007.0.000	Educar para a Cidadania	112.000,00
12.128.0007.6.005	Formação de Professores de Educação Especial	112.000,00
12.361.0000.0.000	ENSINO FUNDAMENTAL	14.914.136,00
12.361.0007.0.000	Educar para a Cidadania	7.069.000,00
12.361.0007.2.189	Gestão das Ações da Merenda Esc./PNAE/AEE/PNAP/PNAEJA/PNAC /PNAEM	2.617.000,00
12.361.0007.2.296	Gestão das ações do Programa Dinheiro Direto na Escola - PDDE	25.000,00
12.361.0007.2.297	Gestão das Ações de Transp. Escolar Educ. Basica - PNAT E PETE ESTADUAL	3.245.000,00
12.361.0007.2.309	Gestão das Ações do Programa Segundo Tempo	339.000,00
12.361.0007.6.017	Gestão das Ações das Cotas do Salário Educação	843.000,00
12.361.0010.0.000	PROGRAMA DE APOIO ADMINISTRATIVO	7.845.136,00
12.361.0010.2.295	Gestão das ações da Secretaria de Educação	7.845.136,00
12.365.0000.0.000	EDUCAÇÃO INFANTIL	3.865.000,00
12.365.0007.0.000	Educar para a Cidadania	3.865.000,00
12.365.0007.6.024	Constr., Ampl. e Refor. das Escolas, Equip. Esportivos e Prédios da Edu	3.865.000,00
		18.926.136,00

4, /



PREFEITURA MUNICIPAL DE PAULO AFONSO


Orçamento 2015

AV APOLONIO SALES
CENTRO
C.N.P.J. : 14.217.327/0001-24

Anexo IV - Programa de Governo (Anexo 06, Lei Nº 4.320/64)

CÓDIGO	ESPECIFICAÇÃO	TOTAL FIXADO
03.07.53 - FUNDEB		
12.000.0000.0.000	EDUCAÇÃO	46.140.000,00
12.122.0000.0.000	ADMINISTRAÇÃO GERAL	4.000,00
12.122.0007.0.000	Educar para a Cidadania	4.000,00
12.122.0007.2.201	Manutenção dos Conselhos Municipais de Educação-Fundeb 40%	4.000,00
12.361.0000.0.000	ENSINO FUNDAMENTAL	45.083.000,00
12.361.0007.0.000	Educar para a Cidadania	45.083.000,00
12.361.0007.2.308	Promocão de capacitação para profiss. da Edu. Básica - FUNDEB - 40%	38.000,00
12.361.0007.6.002	Gestão das ações do Fundeb - 60%	29.991.000,00
12.361.0007.6.003	Gestão das ações do Fundeb - 40%	13.294.000,00
12.361.0007.6.028	Gestão das ações de Transp. Escolar da Edu. Básica - PNATE FUNDEB 40%	1.760.000,00
12.365.0000.0.000	EDUCAÇÃO INFANTIL	1.053.000,00
12.365.0007.0.000	Educar para a Cidadania	1.053.000,00
12.365.0007.2.291	Cons. Ampl. e Ref. das Escolas, Equip. Esport. e Prédios da Edu. - FUNDEB 40%	1.053.000,00
		46.140.000,00

Handwritten mark resembling a stylized 'D' or '4' with a vertical line below it.



PREFEITURA MUNICIPAL DE PAULO AFONSO


Orçamento 2015

AV APOLONIO SALES
CENTRO
C.N.P.J. : 14.217.327/0001-24

Anexo IV - Programa de Governo (Anexo 06, Lei Nº 4.320/64)

CÓDIGO	ESPECIFICAÇÃO	TOTAL FIXADO
03.08.08 - SEC. MUN. DE INFRA-ESTRUTURA E MEIO AMBIENTE		
04.000.0000.0.000	ADMINISTRAÇÃO	4.806.000,00
04.122.0000.0.000	ADMINISTRAÇÃO GERAL	4.806.000,00
04.122.0010.0.000	PROGRAMA DE APOIO ADMINISTRATIVO	4.806.000,00
04.122.0010.2.232	Gestão das Ações de Infra Estrutura e Meio Ambiente	4.806.000,00
15.000.0000.0.000	URBANISMO	9.448.000,00
15.451.0000.0.000	INFRA-ESTRUTURA URBANA	9.448.000,00
15.451.0003.0.000	Construindo o Futuro	9.448.000,00
15.451.0003.1.126	Constr. manut. e reforma de edificações, equip. e espaços públ.	1.722.000,00
15.451.0003.1.127	Pavimentação e recuperação de vias	5.079.000,00
15.451.0003.1.128	Const. reforma, ampl. e manut. do sistema de iluminação pública.	1.700.000,00
15.451.0003.1.142	Construção Ciclovia	126.000,00
15.451.0003.5.074	Constr. e/ou Ampl. e Ref. da Ponte de Acesso a Ilha de Paulo Afonso	31.000,00
15.451.0003.5.079	Construção da PEC - Praça dos Esportes e da Cultura	790.000,00
17.000.0000.0.000	SANEAMENTO	890.000,00
17.512.0000.0.000	SANEAMENTO BÁSICO URBANO	890.000,00
17.512.0003.0.000	Construindo o Futuro	890.000,00
17.512.0003.1.107	Construção, ampliação e manutenção da rede de esgoto.	890.000,00
		15.144.000,00

Handwritten signature or initials



PREFEITURA MUNICIPAL DE PAULO AFONSO

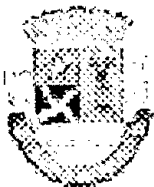
Orçamento 2015

AV APOLONIO SALES
CENTRO
C.N.P.J. : 14.217.327/0001-24

Anexo IV - Programa de Governo (Anexo 06, Lei Nº 4.320/64)

CÓDIGO	ESPECIFICAÇÃO	TOTAL FIXADO
03.09.09 - SEC. MUNICIPAL DE SERVIÇOS PÚBLICOS		
04.000.0000.0.000	ADMINISTRAÇÃO	6.803.500,00
04.122.0000.0.000	ADMINISTRAÇÃO GERAL	6.803.500,00
04.122.0004.0.000	Paulo Afonso Verde, Limpo e Seguro.	380.000,00
04.122.0004.2.116	Manutenção das Ações do COMSETRAN	380.000,00
04.122.0010.0.000	PROGRAMA DE APOIO ADMINISTRATIVO	6.423.500,00
04.122.0010.2.105	Gestão das Ações da Secretaria de Serviços Públicos	6.423.500,00
15.000.0000.0.000	URBANISMO	8.220.500,00
15.452.0000.0.000	SERVIÇOS URBANOS	8.220.500,00
15.452.0004.0.000	Paulo Afonso Verde, Limpo e Seguro.	8.220.500,00
15.452.0004.2.112	Serviços de Limpeza de lixo, Logradouro públicos e patios de feira	8.220.500,00
18.000.0000.0.000	GESTÃO AMBIENTAL	161.000,00
18.541.0000.0.000	PRESERVAÇÃO E CONSERVAÇÃO AMBIENTAL	161.000,00
18.541.0004.0.000	Paulo Afonso Verde, Limpo e Seguro.	161.000,00
18.541.0004.6.034	Manutenção do Aterro Sanitário	161.000,00
26.000.0000.0.000	TRANSPORTE	915.000,00
26.453.0000.0.000	TRANSPORTES COLETIVOS URBANOS	915.000,00
26.453.0004.0.000	Paulo Afonso Verde, Limpo e Seguro.	915.000,00
26.453.0004.2.117	Gestão das ações de transportes	915.000,00
		16.100.000,00

Handwritten signature and initials



PREFEITURA MUNICIPAL DE PAULO AFONSO


Orçamento 2015

AV APOLONIO SALES
CENTRO
C.N.P.J. : 14.217.327/0001-24

Anexo IV - Programa de Governo (Anexo 06, Lei Nº 4.320/64)

CÓDIGO	ESPECIFICAÇÃO	TOTAL FIXADO
03.10.10 - SEC. MUNICIPAL DE DESENVOLVIMENTO ECONÔMICO		
04.000.0000.0.000	ADMINISTRAÇÃO	4.928.000,00
04.122.0000.0.000	ADMINISTRAÇÃO GERAL	4.928.000,00
04.122.0010.0.000	PROGRAMA DE APOIO ADMINISTRATIVO	4.928.000,00
04.122.0010.2.120	Gestão das ações da Secretaria de Desenvolvimento Econômico	4.928.000,00
20.000.0000.0.000	AGRICULTURA	2.252.000,00
20.605.0000.0.000	ABASTECIMENTO	2.252.000,00
20.605.0005.0.000	Desenvolvimento e Potencialidades Econômicas do Mun	2.252.000,00
20.605.0005.6.030	Programa de Abastecimento de Água no Município	2.252.000,00
		7.180.000,00

4
1



PREFEITURA MUNICIPAL DE PAULO AFONSO

Orçamento 2015

AV APOLONIO SALES
CENTRO
C.N.P.J. : 14.217.327/0001-24

Anexo IV - Programa de Governo (Anexo 06, Lei Nº 4.320/64)

CÓDIGO	ESPECIFICAÇÃO	TOTAL FIXADO
03.11.11 - SECRETARIA MUNICIPAL DE DESENVOLVIMENTO SOCIAL		
08.000.0000.0.000	ASSISTÊNCIA SOCIAL	6.605.400,00
08.122.0000.0.000	ADMINISTRAÇÃO GERAL	6.605.400,00
08.122.0010.0.000	PROGRAMA DE APOIO ADMINISTRATIVO	6.605.400,00
08.122.0010.2.142	Gestão das Ações da Assistência Social	6.605.400,00
27.000.0000.0.000	DESPORTO E LAZER	45.000,00
27.812.0000.0.000	DESPORTO COMUNITÁRIO	45.000,00
27.812.0008.0.000	Gestão Social com Qualidade	45.000,00
27.812.0008.6.031	Instalação e Manutenção da PEC- Praça dos Esportes e da Cultura	45.000,00
		6.650.400,00

4
1
1



PREFEITURA MUNICIPAL DE PAULO AFONSO

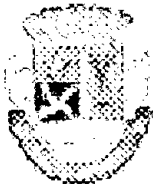
Orçamento 2015

AV APOLONIO SALES
CENTRO
C.N.P.J. : 14.217.327/0001-24

Anexo IV - Programa de Governo (Anexo 06, Lei Nº 4.320/64)

CÓDIGO	ESPECIFICAÇÃO	TOTAL FIXADO
03.11.51 - FUNDO MUNICIPAL DE ASSISTÊNCIA SOCIAL		
08.000.0000.0.000	ASSISTÊNCIA SOCIAL	9.096.907,00
08.243.0000.0.000	ASSISTÊNCIA À CRIANÇA E AO ADOLESCENTE	13.000,00
08.243.0008.0.000	Gestão Social com Qualidade.	13.000,00
08.243.0008.6.033	MANUTENÇÃO DAS ATIVIDADES DO CONSELHO TUTELAR	13.000,00
08.244.0000.0.000	ASSISTÊNCIA COMUNITÁRIA	9.083.907,00
08.244.0008.0.000	Gestão Social com Qualidade.	9.083.907,00
08.244.0008.2.143	Manut. dos Benef. Event. e Benef. assistenciais (BPC E BPC NA ESCOLA)	29.600,00
08.244.0008.2.155	Manutenção das Ações do Programa Bolsa Família (IGD).	739.797,00
08.244.0008.2.182	Manutenção das Ações de Segurança Alimentar e Nutricional.	2.019.000,00
08.244.0008.3.000	Promocão e Integração ao Mundo do Trabalho (ACESSUAS)	216.260,00
08.244.0008.5.072	Caravana da Cidadania para Assistência Social	2.000,00
08.244.0008.6.025	Manutenção da Casa dos Conselhos	25.000,00
08.244.0008.6.026	Manutenção do Programa de Transferencia de Rendas - Paulo Afonso Cidadania	2.840.000,00
08.244.0008.6.032	APRIMORAMENTO DA GESTÃO DO SUAS	101.996,00
08.244.0008.8.002	Manutenção da Proteção Social Básica	1.791.000,00
08.244.0008.8.003	Manutenção da Proteção Social Especial de Média Complexidade	921.904,00
08.244.0008.8.004	Manutenção da Proteção Social Especial de Alta Complexidade	368.350,00
08.244.0008.8.006	Manutenção de outras ações de Proteção Social	29.000,00
		9.096.907,00

Handwritten signature or initials



PREFEITURA MUNICIPAL DE PAULO AFONSO


Orçamento 2015

AV APOLONIO SALES
CENTRO
C.N.P.J. : 14.217.327/0001-24

Anexo IV - Programa de Governo (Anexo 06, Lei Nº 4.320/64)

CÓDIGO	ESPECIFICAÇÃO	TOTAL FIXADO
03.11.52 - FUNDO MUN. DO DIREITO DA CRIANÇA E DO ADOLESCENTE		
08.000.0000.0.000	ASSISTÊNCIA SOCIAL	169.000,00
08.243.0000.0.000	ASSISTÊNCIA À CRIANÇA E AO ADOLESCENTE	169.000,00
08.243.0008.0.000	Gestão Social com Qualidade.	169.000,00
08.243.0008.2.147	Apoio as ações de Promoção dos direitos da Criança e do Adolescente	169.000,00
		169.000,00

Handwritten signature or mark



PREFEITURA MUNICIPAL DE PAULO AFONSO

Orçamento 2015

AV APOLONIO SALES
CENTRO
C.N.P.J. : 14.217.327/0001-24

Anexo IV - Programa de Governo (Anexo 06, Lei Nº 4.320/64)

CÓDIGO	ESPECIFICAÇÃO	TOTAL FIXADO
03.11.54 - FUNDO MUNICIPAL DE HABITAÇÃO E INTERESSE SOCIAL		
08.000.0000.0.000	ASSISTÊNCIA SOCIAL	384.693,00
08.244.0000.0.000	ASSISTÊNCIA COMUNITÁRIA	384.693,00
08.244.0008.0.000	Gestão Social com Qualidade	384.693,00
08.244.0008.5.024	Melhorando a Habitação e a Habitabilidade	384.693,00
		384.693,00



PREFEITURA MUNICIPAL DE PAULO AFONSO


Orçamento 2015

AV APOLONIO SALES
CENTRO
C.N.P.J. : 14.217.327/0001-24

Anexo IV - Programa de Governo (Anexo 06, Lei Nº 4.320/64)

CÓDIGO	ESPECIFICAÇÃO	TOTAL FIXADO
03.12.12 - ADMINISTRAÇÃO DE BAIROS		
04.000.0000.0.000	ADMINISTRAÇÃO	1.220.000,00
04.122.0000.0.000	ADMINISTRAÇÃO GERAL	1.220.000,00
04.122.0010.0.000	PROGRAMA DE APOIO ADMINISTRATIVO	1.220.000,00
04.122.0010.6.006	Gestão das ações do BTN	1.220.000,00
		1.220.000,00

Handwritten signature or initials



PREFEITURA MUNICIPAL DE PAULO AFONSO


Orçamento 2015

AV APOLONIO SALES
CENTRO
C.N.P.J. : 14.217.327/0001-24

Anexo IV - Programa de Governo (Anexo 06, Lei Nº 4.320/64)

CÓDIGO	ESPECIFICAÇÃO	TOTAL FIXADO
03.13.13 - SECRETARIA MUNICIPAL DE TURISMO		
04.000.0000.0.000	ADMINISTRAÇÃO	1.080.000,00
04.695.0000.0.000	TURISMO	1.080.000,00
04.695.0010.0.000	PROGRAMA DE APOIO ADMINISTRATIVO	1.080.000,00
04.695.0010.8.010	Manutenção das ações da Secretaria Municipal de Turismo	1.080.000,00
		1.080.000,00

4.
11



PREFEITURA MUNICIPAL DE PAULO AFONSO

Orçamento 2015

AV APOLONIO SALES
CENTRO
C.N.P.J. : 14.217.327/0001-24

Anexo IV - Programa de Governo (Anexo 06, Lei Nº 4.320/64)

CÓDIGO	ESPECIFICAÇÃO	TOTAL FIXADO
03.14.14 - PROCURADORIA GERAL DO MUNICÍPIO		
04.000.0000.0.000	ADMINISTRAÇÃO	900.000,00
04.122.0000.0.000	ADMINISTRAÇÃO GERAL	900.000,00
04.122.0010.0.000	PROGRAMA DE APOIO ADMINISTRATIVO	900.000,00
04.122.0010.4.218	Gestão de serviços da procuradoria geral do município.	900.000,00
		900.000,00



PREFEITURA MUNICIPAL DE PAULO AFONSO

Orçamento 2015

AV APOLONIO SALES
CENTRO
C.N.P.J. : 14.217.327/0001-24

Anexo IV - Programa de Governo (Anexo 06, Lei Nº 4.320/64)

CÓDIGO	ESPECIFICAÇÃO	TOTAL FIXADO
03.15.15 - SECRETARIA MUNICIPAL DE RELAÇÕES INSTITUCIONAIS		
04.000.0000.0.000	ADMINISTRAÇÃO	210.000,00
04.122.0000.0.000	ADMINISTRAÇÃO GERAL	210.000,00
04.122.0010.0.000	PROGRAMA DE APOIO ADMINISTRATIVO	210.000,00
04.122.0010.6.070	GESTÃO DAS AÇÕES DA SECRETARIA DE RELAÇÕES INSTITUCIONAIS	210.000,00

Handwritten signature or initials



PREFEITURA MUNICIPAL DE PAULO AFONSO


Orçamento 2015

AV APOLONIO SALES
CENTRO
C.N.P.J. : 14.217.327/0001-24

Anexo IV - Programa de Governo (Anexo 06, Lei Nº 4.320/64)

CÓDIGO	ESPECIFICAÇÃO	TOTAL FIXADO
03.16.16 - SEC. MUNICIPAL DE CULTURA E ESPORTE		
04.000.0000.0.000	ADMINISTRAÇÃO	994.000,00
04.122.0000.0.000	ADMINISTRAÇÃO GERAL	994.000,00
04.122.0010.0.000	PROGRAMA DE APOIO ADMINISTRATIVO	994.000,00
04.122.0010.8.012	Gestão das ações da Secretaria de Cultura e Esporte	994.000,00
13.000.0000.0.000	CULTURA	2.316.000,00
13.392.0000.0.000	DIFUSÃO CULTURAL	2.316.000,00
13.392.0009.0.000	Eventos como principal estratégia de comunicação.	2.316.000,00
13.392.0009.8.008	Manutenção das ações da Cultura	440.000,00
13.392.0009.8.011	Gestão do Calendário de Eventos	1.876.000,00
27.000.0000.0.000	DESPORTO E LAZER	440.000,00
27.812.0000.0.000	DESPORTO COMUNITÁRIO	440.000,00
27.812.0009.0.000	Eventos como principal estratégia de comunicação.	440.000,00
27.812.0009.8.009	Manutenção das ações dos Esportes	440.000,00
		3.750.000,00

4,
1



PREFEITURA MUNICIPAL DE PAULO AFONSO

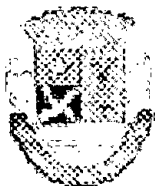
Orçamento 2015

AV APOLONIO SALES
CENTRO
C.N.P.J. : 14.217.327/0001-24

Anexo IV - Programa de Governo (Anexo 06, Lei Nº 4.320/64)

CÓDIGO	ESPECIFICAÇÃO	TOTAL FIXADO
03.88.88 - ENCARGOS GERAIS DO MUNICÍPIO		
28.000.0000.0.000	ENCARGOS ESPECIAIS	1.505.350,00
28.846.0000.0.000	OUTROS ENCARGOS ESPECIAIS	1.505.350,00
28.846.0888.0.000	ENCARGOS GERAIS	1.505.350,00
28.846.0888.8.888	ENCARGOS GERAIS DO MUNICÍPIO	1.505.350,00
		1.505.350,00

4.1
3



PREFEITURA MUNICIPAL DE PAULO AFONSO

Orçamento 2015

AV APOLONIO SALES
CENTRO
C.N.P.J. : 14.217.327/0001-24

Anexo IV - Programa de Governo (Anexo 06, Lei Nº 4.320/64)

CÓDIGO	ESPECIFICAÇÃO	TOTAL FIXADO
03.99.99 - RESERVA DE CONTINGÊNCIA		
99.000.0000.0.000	RESERVA DE CONTIGÊNCIA	250.000,00
99.999.0000.0.000	RESERVA DE CONTINGÊNCIA	250.000,00
99.999.0999.0.000	RESERVA DE CONTINGENCIA	250.000,00
99.999.0999.9.999	RESERVA DE CONTINGENCIA	250.000,00
		250.000,00

Handwritten signature and number '11'.




Prefeitura Municipal de Paulo Afonso
Estado da Bahia

ANEXO V: PROGRAMA DE TRABALHO DE
GOVERNO - DEMONSTRATIVO DE
FUNÇÕES, SUB-FUNÇÃO E PROGRAMAS
POR PROJETOS E ATIVIDADES
(Anexo 07, da Lei 4320/64)

8

[Handwritten signature]



PREFEITURA MUNICIPAL DE PAULO AFONSO

Orçamento 2015

AV APOLONIO SALES
CENTRO
C.N.P.J. : 14.217.327/0001-24

Anexo V Programa de Trabalho de Governo - Demonstrativo de Funções, Subfunções,
Programas por Projeto e Atividade (Anexo 07, Lei N° 4.320/64)

CÓDIGO	ESPECIFICAÇÃO	ATIVIDADE	PROJETO	TOTAL FIXADO
01.000.0000.0.000	LEGISLATIVA	7.464.000,00	200.000,00	7.664.000,00
01.031.0000.0.000	AÇÃO LEGISLATIVA	7.464.000,00	200.000,00	7.664.000,00
01.031.0001.0.000	Atendimento e desenvolvimento da gestão Legislativa.	7.464.000,00	200.000,00	7.664.000,00
01.031.0001.2.101	Gestão das ações legislativas.	7.464.000,00		7.464.000,00
01.031.0001.5.060	Reestruturação do Prédio da Câmara Municipal de Paulo Afonso		200.000,00	200.000,00
04.000.0000.0.000	ADMINISTRAÇÃO	32.867.580,00	350.650,00	33.218.230,00
04.121.0000.0.000	PLANEJAMENTO E ORÇAMENTO	770.000,00		770.000,00
04.121.0010.0.000	PROGRAMA DE APOIO ADMINISTRATIVO	770.000,00		770.000,00
04.121.0010.2.225	Gestão das Ações de Planejamento.	770.000,00		770.000,00
04.122.0000.0.000	ADMINISTRAÇÃO GERAL	31.017.580,00	350.650,00	31.368.230,00
04.122.0002.0.000	Atend e Desenvolv da Gestão Adm e finanças		350.650,00	350.650,00
04.122.0002.1.106	Implantação e coordenação do Prog. de modern. Tributária		350.650,00	350.650,00
04.122.0004.0.000	Paulo Afonso Verde, Limpo e Seguro.	380.000,00		380.000,00
04.122.0004.2.116	Manutenção das Ações do COMSETRAN	380.000,00		380.000,00
04.122.0010.0.000	PROGRAMA DE APOIO ADMINISTRATIVO	30.637.580,00		30.637.580,00
04.122.0010.2.104	Gestão das ações do Gabinete do Prefeito.	3.100.000,00		3.100.000,00
04.122.0010.2.105	Gestão das Ações da Secretaria de Serviços Públicos	6.423.500,00		6.423.500,00
04.122.0010.2.120	Gestão das ações da Secretaria de Desenvolvimento Econômico	4.928.000,00		4.928.000,00
04.122.0010.2.219	Gestão das ativ. de direção na impl. de prog. de auditoria perma./CONTRO.	380.000,00		380.000,00
04.122.0010.2.230	Gestão das ações de Administração e Finanças.	7.676.080,00		7.676.080,00
04.122.0010.2.232	Gestão das Ações de Infra Estrutura e Meio Ambiente	4.806.000,00		4.806.000,00
04.122.0010.4.218	Gestão de serviços da procuradoria geral do município.	900.000,00		900.000,00
04.122.0010.6.006	Gestão das ações do BTN	1.220.000,00		1.220.000,00
04.122.0010.6.070	GESTÃO DAS AÇÕES DA SECRETARIA DE RELAÇÕES INSTITUCIONAIS	210.000,00		210.000,00
04.122.0010.8.012	Gestão das ações da Secretaria de Cultura e Esporte	994.000,00		994.000,00
04.695.0000.0.000	TURISMO	1.080.000,00		1.080.000,00
04.695.0010.0.000	PROGRAMA DE APOIO ADMINISTRATIVO	1.080.000,00		1.080.000,00
04.695.0010.8.010	Manutenção das ações da Secretaria Municipal de Turismo	1.080.000,00		1.080.000,00
08.000.0000.0.000	ASSISTÊNCIA SOCIAL	15.853.047,00	602.953,00	16.256.000,00
08.122.0000.0.000	ADMINISTRAÇÃO GERAL	6.605.400,00		6.605.400,00
08.122.0010.0.000	PROGRAMA DE APOIO ADMINISTRATIVO	6.605.400,00		6.605.400,00
08.122.0010.2.142	Gestão das Ações da Assistência Social	6.605.400,00		6.605.400,00
08.243.0000.0.000	ASSISTÊNCIA À CRIANÇA E AO ADOLESCENTE	182.000,00		182.000,00
08.243.0008.0.000	Gestão Social com Qualidade.	182.000,00		182.000,00
08.243.0008.2.147	Apoio as ações de Promoção dos direitos da Criança e do Adolescente	169.000,00		169.000,00
08.243.0008.6.033	MANUTENÇÃO DAS ATIVIDADES DO CONSELHO TUTELAR	13.000,00		13.000,00
08.244.0000.0.000	ASSISTÊNCIA COMUNITÁRIA	8.865.647,00	602.953,00	9.468.600,00
08.244.0008.0.000	Gestão Social com Qualidade.	8.865.647,00	602.953,00	9.468.600,00
08.244.0008.2.143	Manut. dos Benef. Event. e Benef. assistenciais (BPC E BPC NA ESCOLA)	29.600,00		29.600,00




PREFEITURA MUNICIPAL DE PAULO AFONSO

Orçamento 2015

AV APOLONIO SALES
CENTRO
C.N.P.J. : 14.217.327/0001-24

Anexo V Programa de Trabalho de Governo - Demonstrativo de Funções, Subfunções,
Programas por Projeto e Atividade (Anexo 07, Lei Nº 4.320/64)

CÓDIGO	ESPECIFICAÇÃO	ATIVIDADE	PROJETO	TOTAL FIXADO
08.244.0008.2.155	Manutenção das Ações do Programa Boisa Família (IGD).	739.797,00		739.797,00
08.244.0008.2.182	Manutenção das Ações de Segurança Alimentar e Nutricional	2.019.000,00		2.019.000,00
08.244.0008.3.000	Promoção e Integração ao Mundo do Trabalho (ACESSUAS)		216.260,00	216.260,00
08.244.0008.5.024	Melhorando a Habitação e a Habitabilidade		384.693,00	384.693,00
08.244.0008.5.072	Caravana da Cidadania para Assistência Social		2.000,00	2.000,00
08.244.0008.6.025	Manutenção da Casa dos Conselhos	25.000,00		25.000,00
08.244.0008.6.026	Manutenção do Programa de Transferência de Rendas - Paulo Afonso Cidadania	2.840.000,00		2.840.000,00
08.244.0008.6.032	APRIMORAMENTO DA GESTÃO DO SUAS	101.996,00		101.996,00
08.244.0008.8.002	Manutenção da Proteção Social Básica	1.791.000,00		1.791.000,00
08.244.0008.8.003	Manutenção da Proteção Social Especial de Média Complexidade	921.904,00		921.904,00
08.244.0008.8.004	Manutenção da Proteção Social Especial de Alta Complexidade	368.350,00		368.350,00
08.244.0008.8.006	Manutenção de outras ações de Proteção Social	29.000,00		29.000,00
10.000.0000.0.000	SAÚDE	66.773.924,00	2.578.860,00	69.352.784,00
10.301.0000.0.000	ATENÇÃO BÁSICA	27.042.000,00	2.578.860,00	29.620.860,00
10.301.0006.0.000	Sociedade Saudável	17.804.000,00	2.578.860,00	20.382.860,00
10.301.0006.1.155	Construção, Ampliação e reforma de UBS E SMS		2.528.860,00	2.528.860,00
10.301.0006.2.261	Gestão das Ações do PACS	2.980.000,00		2.980.000,00
10.301.0006.2.265	Gestão do Programa de Saúde Bucal - PSB.	715.000,00		715.000,00
10.301.0006.2.271	Gestão do Programa Saúde da Família - PSF	10.166.000,00		10.166.000,00
10.301.0006.2.287	Gestão do Piso de Atenção Básica- PAB	3.000.000,00		3.000.000,00
10.301.0006.5.071	Caravana da Cidadania para saúde		50.000,00	50.000,00
10.301.0006.6.020	Gestão das Ações Básicas aos Povos Indígenas	63.000,00		63.000,00
10.301.0006.6.021	Gestão das Ações do NASF	555.000,00		555.000,00
10.301.0006.6.022	Gestão do Programa Rede Cegonha	325.000,00		325.000,00
10.301.0010.0.000	PROGRAMA DE APOIO ADMINISTRATIVO	9.238.000,00		9.238.000,00
10.301.0010.2.290	Gestão das Ações de Saúde	9.238.000,00		9.238.000,00
10.302.0000.0.000	ASSISTÊNCIA HOSPITALAR E AMBULATORIAL	33.284.360,00		33.284.360,00
10.302.0006.0.000	Sociedade Saudável	33.284.360,00		33.284.360,00
10.302.0006.2.273	Gestão das Ações do SAMU.	4.125.000,00		4.125.000,00
10.302.0006.2.277	Gestão da Média e Alta Complexidade Ambul. e Hospit. e Implantação de UTI.	28.674.360,00		28.674.360,00
10.302.0006.6.019	Gestão CEO	485.000,00		485.000,00
10.303.0000.0.000	SUPORTE PROFILÁTICO E TERAPÊUTICO	3.072.000,00		3.072.000,00
10.303.0006.0.000	Sociedade Saudável	3.072.000,00		3.072.000,00
10.303.0006.2.275	Gestão das Ações de Assistência Farmacêutica.	2.875.000,00		2.875.000,00
10.303.0006.2.289	Gestão das Ações da Farmácia Popular	197.000,00		197.000,00
10.304.0000.0.000	VIGILÂNCIA SANITÁRIA	700.000,00		700.000,00
10.304.0006.0.000	Sociedade Saudável	700.000,00		700.000,00
10.304.0006.2.245	Gestão das Ações de Vigilância Sanitária	700.000,00		700.000,00
10.305.0000.0.000	VIGILÂNCIA EPIDEMIOLÓGICA	2.675.564,00		2.675.564,00
10.305.0006.0.000	Sociedade Saudável	2.675.564,00		2.675.564,00
10.305.0006.2.237	Gestão do Programa de HIV/AIDS e DST	165.000,00		165.000,00




PREFEITURA MUNICIPAL DE PAULO AFONSO

Orçamento 2015

AV APOLONIO SALES
CENTRO
C.N.P.J. : 14.217.327/0001-24

Anexo V Programa de Trabalho de Governo - Demonstrativo de Funções, Subfunções,
Programas por Projeto e Atividade (Anexo 07, Lei Nº 4.320/64)

CÓDIGO	ESPECIFICAÇÃO	ATIVIDADE	PROJETO	TOTAL FIXADO
10.305.0006.2.251	Gestão das Ações de Vigilância Epidemiológica	2.510.564,00		2.510.564,00
12.000.0000.0.000	EDUCAÇÃO	65.066.136,00		65.066.136,00
12.122.0000.0.000	ADMINISTRAÇÃO GERAL	39.000,00		39.000,00
12.122.0007.0.000	Educar para a Cidadania	39.000,00		39.000,00
12.122.0007.2.158	Manutenção da Casa dos Estudantes.	35.000,00		35.000,00
12.122.0007.2.201	Manutenção dos Conselhos Municipais de Educação-Fundeb 40%	4.000,00		4.000,00
12.128.0000.0.000	FORMAÇÃO DE RECURSOS HUMANOS	112.000,00		112.000,00
12.128.0007.0.000	Educar para a Cidadania	112.000,00		112.000,00
12.128.0007.6.005	Formação de Professores de Educação Especial	112.000,00		112.000,00
12.361.0000.0.000	ENSINO FUNDAMENTAL	59.997.136,00		59.997.136,00
12.361.0007.0.000	Educar para a Cidadania	52.152.000,00		52.152.000,00
12.361.0007.2.189	Gestão das Ações da Merenda Esc./PNAE/AEE/PNAP/PNAEJA/PNAC /PNAEM	2.617.000,00		2.617.000,00
12.361.0007.2.296	Gestão das ações do Programa Dinheiro Direto na Escola - PDDE	25.000,00		25.000,00
12.361.0007.2.297	Gestão das Ações de Transp. Escolar Educ. Basica - PNAT E PETE ESTADUAL	3.245.000,00		3.245.000,00
12.361.0007.2.308	Promoção de capacitação para profiss. da Edu. Básica - FUNDEB - 40%	38.000,00		38.000,00
12.361.0007.2.309	Gestão das Ações do Programa Segundo Tempo	339.000,00		339.000,00
12.361.0007.6.002	Gestão das ações do Fundeb - 60%	29.991.000,00		29.991.000,00
12.361.0007.6.003	Gestão das ações do Fundeb - 40%	13.294.000,00		13.294.000,00
12.361.0007.6.017	Gestão das Ações das Cotas do Salário Educação	843.000,00		843.000,00
12.361.0007.6.028	Gestão das ações de Transp. Escolar da Edu. Básica - PNATE FUNDEB 40%	1.760.000,00		1.760.000,00
12.361.0010.0.000	PROGRAMA DE APOIO ADMINISTRATIVO	7.845.136,00		7.845.136,00
12.361.0010.2.295	Gestão das ações da Secretaria de Educação	7.845.136,00		7.845.136,00
12.365.0000.0.000	EDUCAÇÃO INFANTIL	4.918.000,00		4.918.000,00
12.365.0007.0.000	Educar para a Cidadania	4.918.000,00		4.918.000,00
12.365.0007.2.291	Cons., Ampl. e Ref. das Escolas, Equip. Esport. e Prédios da Edu. - FUNDEB 40%	1.053.000,00		1.053.000,00
12.365.0007.6.024	Constr., Ampl. e Refor. das Escolas, Equip. Esportivos e Prédios da Edu	3.865.000,00		3.865.000,00
13.000.0000.0.000	CULTURA	2.316.000,00		2.316.000,00
13.392.0000.0.000	DIFUSÃO CULTURAL	2.316.000,00		2.316.000,00
13.392.0009.0.000	Eventos como principal estratégia de comunicação.	2.316.000,00		2.316.000,00
13.392.0009.8.008	Manutenção das ações da Cultura	440.000,00		440.000,00
13.392.0009.8.011	Gestão do Calendário de Eventos	1.876.000,00		1.876.000,00
15.000.0000.0.000	URBANISMO	8.220.500,00	9.448.000,00	17.668.500,00
15.451.0000.0.000	INFRA-ESTRUTURA URBANA		9.448.000,00	9.448.000,00
15.451.0003.0.000	Construindo o Futuro		9.448.000,00	9.448.000,00
15.451.0003.1.126	Constr., manut. e reforma de edificações, equip. e espaços públ.		1.722.000,00	1.722.000,00
15.451.0003.1.127	Pavimentação e recuperação de vias		5.079.000,00	5.079.000,00
15.451.0003.1.128	Const., reforma, ampl. e manut. do sistema de iluminação pública.		1.700.000,00	1.700.000,00
15.451.0003.1.142	Construção Ciclovia.		126.000,00	126.000,00
15.451.0003.5.074	Constr. e/ou Ampl. e Ref. da Ponte de Acesso a Ilha de Paulo Afonso		31.000,00	31.000,00
15.451.0003.5.079	Construção da PEC - Praça dos Esportes e da Cultura		790.000,00	790.000,00
15.452.0000.0.000	SERVIÇOS URBANOS	8.220.500,00		8.220.500,00



PREFEITURA MUNICIPAL DE PAULO AFONSO

Orçamento 2015

AV APOLONIO SALES
CENTRO
C.N.P.J. : 14.217.327/0001-24

Anexo V Programa de Trabalho de Governo - Demonstrativo de Funções, Subfunções,
Programas por Projeto e Atividade (Anexo 07, Lei Nº 4.320/64)

CÓDIGO	ESPECIFICAÇÃO	ATIVIDADE	PROJETO	TOTAL FIXADO
15.452.0004.0.000	Paulo Afonso Verde, Limpo e Seguro.	8.220.500,00		8.220.500,00
15.452.0004.2.112	Serviços de Limpeza de lixo, Logradouro públicos e patios de feira	8.220.500,00		8.220.500,00
17.000.0000.0.000	SANEAMENTO		890.000,00	890.000,00
17.512.0000.0.000	SANEAMENTO BÁSICO URBANO		890.000,00	890.000,00
17.512.0003.0.000	Construindo o Futuro		890.000,00	890.000,00
17.512.0003.1.107	Construção, ampliação e manutenção da rede de esgoto.		890.000,00	890.000,00
18.000.0000.0.000	GESTÃO AMBIENTAL	161.000,00		161.000,00
18.541.0000.0.000	PRESERVAÇÃO E CONSERVAÇÃO AMBIENTAL	161.000,00		161.000,00
18.541.0004.0.000	Paulo Afonso Verde, Limpo e Seguro.	161.000,00		161.000,00
18.541.0004.6.034	Manutenção do Aterro Sanitário	161.000,00		161.000,00
20.000.0000.0.000	AGRICULTURA	2.252.000,00		2.252.000,00
20.605.0000.0.000	ABASTECIMENTO	2.252.000,00		2.252.000,00
20.605.0005.0.000	Desenvolvimento e Potencialidades Econômicas do Mun	2.252.000,00		2.252.000,00
20.605.0005.6.030	Programa de Abastecimento de Água no Município	2.252.000,00		2.252.000,00
26.000.0000.0.000	TRANSPORTE	915.000,00		915.000,00
26.453.0000.0.000	TRANSPORTES COLETIVOS URBANOS	915.000,00		915.000,00
26.453.0004.0.000	Paulo Afonso Verde, Limpo e Seguro.	915.000,00		915.000,00
26.453.0004.2.117	Gestão das ações de transportes.	915.000,00		915.000,00
27.000.0000.0.000	DESPORTO E LAZER	485.000,00		485.000,00
27.812.0000.0.000	DESPORTO COMUNITÁRIO	485.000,00		485.000,00
27.812.0008.0.000	Gestão Social com Qualidade.	45.000,00		45.000,00
27.812.0008.6.031	Instalação e Manutenção da PEC- Praça dos Esportes e da Cultura	45.000,00		45.000,00
27.812.0009.0.000	Eventos como principal estratégia de comunicação.	440.000,00		440.000,00
27.812.0009.8.009	Manutenção das ações dos Esportes	440.000,00		440.000,00
28.000.0000.0.000	ENCARGOS ESPECIAIS	1.505.350,00		1.505.350,00
28.846.0000.0.000	OUTROS ENCARGOS ESPECIAIS	1.505.350,00		1.505.350,00
28.846.0888.0.000	ENCARGOS GERAIS	1.505.350,00		1.505.350,00
28.846.0888.8.888	ENCARGOS GERAIS DO MUNICIPIO	1.505.350,00		1.505.350,00
	SUBTOTAL	203.679.537,00	14.070.463,00	217.750.000,00

RESERVA DE CONTIGÊNCIA		RESERVA		
99.000.0000.0.000	RESERVA DE CONTIGÊNCIA			250.000,00
99.999.0000.0.000	RESERVA DE CONTINGÊNCIA			250.000,00
99.999.0999.0.000	RESERVA DE CONTINGENCIA			250.000,00
99.999.0999.9.999	RESERVA DE CONTINGENCIA			250.000,00
	SUBTOTAL	0,00	0,00	250.000,00

TOTAL GERAL

203.679.537,00

14.070.463,00

218.000.000,00



Prefeitura Municipal de Paulo Afonso
Estado da Bahia

ANEXO VI: DEMONSTRATIVO DA DESPESA
POR FUNÇÕES, SUB-FUNÇÃO E
PROGRAMAS CONFORME O VÍNCULO
COM OS RECURSOS
(Anexo 08, da Lei 4320/64)



PREFEITURA MUNICIPAL DE PAULO AFONSO

Orçamento 2015

AV APOLONIO SALES
CENTRO
C.N.P.J. : 14.217.327/0001-24

Anexo VI - Demonstrativo da Despesa por Funções, Subfunções e Programas conforme o vínculo com os recursos (Anexo 08, Lei Nº 4.320/64)

CÓDIGO	ESPECIFICAÇÃO	VINCULADO	ORDINÁRIO	TOTAL FIXADO
01.000.0000.0.000	LEGISLATIVA		7.664.000,00	7.664.000,00
01.031.0000.0.000	AÇÃO LEGISLATIVA		7.664.000,00	7.664.000,00
01.031.0001.0.000	Atendimento e desenvolvimento da gestão Legislativa.		7.664.000,00	7.664.000,00
01.031.0001.2.101	Gestão das ações legislativas.		7.464.000,00	7.464.000,00
01.031.0001.5.060	Reestruturação do Prédio da Câmara Municipal de Paulo Afonso		200.000,00	200.000,00
04.000.0000.0.000	ADMINISTRAÇÃO		33.218.230,00	33.218.230,00
04.121.0000.0.000	PLANEJAMENTO E ORÇAMENTO		770.000,00	770.000,00
04.121.0010.0.000	PROGRAMA DE APOIO ADMINISTRATIVO		770.000,00	770.000,00
04.121.0010.2.225	Gestão das Ações de Planejamento.		770.000,00	770.000,00
04.122.0000.0.000	ADMINISTRAÇÃO GERAL		31.368.230,00	31.368.230,00
04.122.0002.0.000	Atend e Desenvolv da Gestão Adm e finanças		350.650,00	350.650,00
04.122.0002.1.106	Implantação e coordenação do Prog. de modern. Tributária		350.650,00	350.650,00
04.122.0004.0.000	Paulo Afonso Verde, Limpo e Seguro.		380.000,00	380.000,00
04.122.0004.2.116	Manutenção das Ações do COMSETRAN		380.000,00	380.000,00
04.122.0010.0.000	PROGRAMA DE APOIO ADMINISTRATIVO		30.637.580,00	30.637.580,00
04.122.0010.2.104	Gestão das ações do Gabinete do Prefeito.		3.100.000,00	3.100.000,00
04.122.0010.2.105	Gestão das Ações da Secretaria de Serviços Públicos		6.423.500,00	6.423.500,00
04.122.0010.2.120	Gestão das ações da Secretaria de Desenvolvimento Econômico		4.928.000,00	4.928.000,00
04.122.0010.2.219	Gestão das ativ. de direção na impl. de prog. de auditoria perma./CONTRO.		380.000,00	380.000,00
04.122.0010.2.230	Gestão das ações de Administração e Finanças.		7.676.080,00	7.676.080,00
04.122.0010.2.232	Gestão das Ações de Infra Estrutura e Meio Ambiente		4.806.000,00	4.806.000,00
04.122.0010.4.218	Gestão de serviços da procuradoria geral do município.		900.000,00	900.000,00
04.122.0010.6.006	Gestão das ações do BTN		1.220.000,00	1.220.000,00
04.122.0010.6.070	GESTÃO DAS AÇÕES DA SECRETARIA DE RELAÇÕES INSTITUCIONAIS		210.000,00	210.000,00
04.122.0010.8.012	Gestão das ações da Secretaria de Cultura e Esporte		994.000,00	994.000,00
04.695.0000.0.000	TURISMO		1.080.000,00	1.080.000,00
04.695.0010.0.000	PROGRAMA DE APOIO ADMINISTRATIVO		1.080.000,00	1.080.000,00
04.695.0010.8.010	Manutenção das ações da Secretaria Municipal de Turismo		1.080.000,00	1.080.000,00
08.000.0000.0.000	ASSISTÊNCIA SOCIAL		16.256.000,00	16.256.000,00
08.122.0000.0.000	ADMINISTRAÇÃO GERAL		6.605.400,00	6.605.400,00
08.122.0010.0.000	PROGRAMA DE APOIO ADMINISTRATIVO		6.605.400,00	6.605.400,00
08.122.0010.2.142	Gestão das Ações da Assistência Social		6.605.400,00	6.605.400,00
08.243.0000.0.000	ASSISTÊNCIA À CRIANÇA E AO ADOLESCENTE		182.000,00	182.000,00
08.243.0008.0.000	Gestão Social com Qualidade.		182.000,00	182.000,00
08.243.0008.2.147	Apoio as ações de Promoção dos direitos da Criança e do Adolescente		169.000,00	169.000,00
08.243.0008.6.033	MANUTENÇÃO DAS ATIVIDADES DO CONSELHO TUTELAR		13.000,00	13.000,00
08.244.0000.0.000	ASSISTÊNCIA COMUNITÁRIA		9.468.600,00	9.468.600,00
08.244.0008.0.000	Gestão Social com Qualidade.		9.468.600,00	9.468.600,00
08.244.0008.2.143	Manut. dos Benef. Event. e Benef. assistenciais (BPC E BPC NA ESCOLA)		29.600,00	29.600,00
08.244.0008.2.155	Manutenção das Ações do Programa Bolsa Família (IGD).		739.797,00	739.797,00
08.244.0008.2.182	Manutenção das Ações de Segurança Alimentar e Nutricional		2.019.000,00	2.019.000,00




PREFEITURA MUNICIPAL DE PAULO AFONSO

Orçamento 2015

AV APOLONIO SALES
CENTRO
C.N.P.J. : 14.217.327/0001-24

Anexo VI - Demonstrativo da Despesa por Funções, Subfunções e Programas conforme o vínculo com os recursos (Anexo 08, Lei Nº 4.320/64)

CÓDIGO	ESPECIFICAÇÃO	VINCULADO	ORDINÁRIO	TOTAL FIXADO
08.244.0008.3.000	Promocão e Integração ao Mundo do Trabalho (ACESSUAS)		216.260,00	216.260,00
08.244.0008.5.024	Melhorando a Habitação e a Habitabilidade		384.693,00	384.693,00
08.244.0008.5.072	Caravana da Cidadania para Assistência Social		2.000,00	2.000,00
08.244.0008.6.025	Manutenção da Casa dos Conselhos		25.000,00	25.000,00
08.244.0008.6.026	Manutenção do Programa de Transferência de Rendas - Paulo Afonso Cidadania		2.840.000,00	2.840.000,00
08.244.0008.6.032	APRIMORAMENTO DA GESTÃO DO SUAS		101.996,00	101.996,00
08.244.0008.8.002	Manutenção da Proteção Social Básica		1.791.000,00	1.791.000,00
08.244.0008.8.003	Manutenção da Proteção Social Especial de Média Complexidade		921.904,00	921.904,00
08.244.0008.8.004	Manutenção da Proteção Social Especial de Alta Complexidade		368.350,00	368.350,00
08.244.0008.8.006	Manutenção de outras ações de Proteção Social		29.000,00	29.000,00
10.000.0000.0.000	SAÚDE		69.352.784,00	69.352.784,00
10.301.0000.0.000	ATENÇÃO BÁSICA		29.620.860,00	29.620.860,00
10.301.0006.0.000	Sociedade Saudável		20.382.860,00	20.382.860,00
10.301.0006.1.155	Construção, Ampliação e reforma de UBS E SMS		2.528.860,00	2.528.860,00
10.301.0006.2.261	Gestão das Ações do PACS		2.980.000,00	2.980.000,00
10.301.0006.2.265	Gestão do Programa de Saúde Bucal - PSB		715.000,00	715.000,00
10.301.0006.2.271	Gestão do Programa Saúde da Família - PSF		10.166.000,00	10.166.000,00
10.301.0006.2.287	Gestão do Piso de Atenção Básica- PAB		3.000.000,00	3.000.000,00
10.301.0006.5.071	Caravana da Cidadania para saúde		50.000,00	50.000,00
10.301.0006.6.020	Gestão das Ações Básicas aos Povos Indígenas		63.000,00	63.000,00
10.301.0006.6.021	Gestão das Ações do NASF		555.000,00	555.000,00
10.301.0006.6.022	Gestão do Programa Rede Cegonha		325.000,00	325.000,00
10.301.0010.0.000	PROGRAMA DE APOIO ADMINISTRATIVO		9.238.000,00	9.238.000,00
10.301.0010.2.290	Gestão das Ações de Saúde		9.238.000,00	9.238.000,00
10.302.0000.0.000	ASSISTÊNCIA HOSPITALAR E AMBULATORIAL		33.284.360,00	33.284.360,00
10.302.0006.0.000	Sociedade Saudável		33.284.360,00	33.284.360,00
10.302.0006.2.273	Gestão das Ações do SAMU.		4.125.000,00	4.125.000,00
10.302.0006.2.277	Gestão da Média e Alta Complexidade Ambul. e Hospit. e Implantação de UTI.		28.674.360,00	28.674.360,00
10.302.0006.6.019	Gestão CEO		485.000,00	485.000,00
10.303.0000.0.000	SUPORTE PROFILÁTICO E TERAPÊUTICO		3.072.000,00	3.072.000,00
10.303.0006.0.000	Sociedade Saudável		3.072.000,00	3.072.000,00
10.303.0006.2.275	Gestão das Ações de Assistência Farmacêutica.		2.875.000,00	2.875.000,00
10.303.0006.2.289	Gestão das Ações da Farmácia Popular		197.000,00	197.000,00
10.304.0000.0.000	VIGILÂNCIA SANITÁRIA		700.000,00	700.000,00
10.304.0006.0.000	Sociedade Saudável		700.000,00	700.000,00
10.304.0006.2.245	Gestão das Ações de Vigilância Sanitária		700.000,00	700.000,00
10.305.0000.0.000	VIGILÂNCIA EPIDEMIOLÓGICA		2.675.564,00	2.675.564,00
10.305.0006.0.000	Sociedade Saudável		2.675.564,00	2.675.564,00
10.305.0006.2.237	Gestão do Programa de HIV/AIDS e DST		165.000,00	165.000,00
10.305.0006.2.251	Gestão das Ações de Vigilância Epidemiológica		2.510.564,00	2.510.564,00
12.000.0000.0.000	EDUCAÇÃO		65.066.136,00	65.066.136,00




PREFEITURA MUNICIPAL DE PAULO AFONSO

Orçamento 2015

AV APOLONIO SALES
CENTRO
C.N.P.J. : 14.217.327/0001-24

Anexo VI - Demonstrativo da Despesa por Funções, Subfunções e Programas conforme o vínculo com os recursos (Anexo 08, Lei Nº 4.320/64)

CÓDIGO	ESPECIFICAÇÃO	VINCULADO	ORDINÁRIO	TOTAL FIXADO
12.122.0000.0.000	ADMINISTRAÇÃO GERAL		39.000,00	39.000,00
12.122.0007.0.000	Educar para a Cidadania		39.000,00	39.000,00
12.122.0007.2.158	Manutenção da Casa dos Estudantes.		35.000,00	35.000,00
12.122.0007.2.201	Manutenção dos Conselhos Municipais de Educação-Fundeb 40%		4.000,00	4.000,00
12.128.0000.0.000	FORMAÇÃO DE RECURSOS HUMANOS		112.000,00	112.000,00
12.128.0007.0.000	Educar para a Cidadania		112.000,00	112.000,00
12.128.0007.6.005	Formação de Professores de Educação Especial		112.000,00	112.000,00
12.361.0000.0.000	ENSINO FUNDAMENTAL		59.997.136,00	59.997.136,00
12.361.0007.0.000	Educar para a Cidadania		52.152.000,00	52.152.000,00
12.361.0007.2.189	Gestão das Ações da Merenda Esc./PNAE/AEE/PNAP/PNAEJA/PNAC /PNAEM		2.617.000,00	2.617.000,00
12.361.0007.2.296	Gestão das ações do Programa Dinheiro Direto na Escola - PDDE		25.000,00	25.000,00
12.361.0007.2.297	Gestão das Ações de Transp. Escolar Educ. Básica - PNAT E PETE ESTADUAL		3.245.000,00	3.245.000,00
12.361.0007.2.308	Promoção de capacitação para profiss. da Edu. Básica - FUNDEB - 40%		38.000,00	38.000,00
12.361.0007.2.309	Gestão das Ações do Programa Segundo Tempo		339.000,00	339.000,00
12.361.0007.6.002	Gestão das ações do Fundeb - 60%		29.991.000,00	29.991.000,00
12.361.0007.6.003	Gestão das ações do Fundeb - 40%		13.294.000,00	13.294.000,00
12.361.0007.6.017	Gestão das Ações das Cotas do Salário Educação		843.000,00	843.000,00
12.361.0007.6.028	Gestão das ações de Transp. Escolar da Edu. Básica - PNATE FUNDEB 40%		1.760.000,00	1.760.000,00
12.361.0010.0.000	PROGRAMA DE APOIO ADMINISTRATIVO		7.845.136,00	7.845.136,00
12.361.0010.2.295	Gestão das ações da Secretaria de Educação		7.845.136,00	7.845.136,00
12.365.0000.0.000	EDUCAÇÃO INFANTIL		4.918.000,00	4.918.000,00
12.365.0007.0.000	Educar para a Cidadania		4.918.000,00	4.918.000,00
12.365.0007.2.291	Cons. Ampl. e Ref. das Escolas, Equip. Esport. e Prédios da Edu. - FUNDEB 40%		1.053.000,00	1.053.000,00
12.365.0007.6.024	Constr. Ampl. e Refor. das Escolas, Equip. Esportivos e Prédios da Edu.		3.865.000,00	3.865.000,00
13.000.0000.0.000	CULTURA		2.316.000,00	2.316.000,00
13.392.0000.0.000	DIFUSÃO CULTURAL		2.316.000,00	2.316.000,00
13.392.0009.0.000	Eventos como principal estratégia de comunicação.		2.316.000,00	2.316.000,00
13.392.0009.8.008	Manutenção das ações da Cultura		440.000,00	440.000,00
13.392.0009.8.011	Gestão do Calendário de Eventos		1.876.000,00	1.876.000,00
15.000.0000.0.000	URBANISMO		17.668.500,00	17.668.500,00
15.451.0000.0.000	INFRA-ESTRUTURA URBANA		9.448.000,00	9.448.000,00
15.451.0003.0.000	Construindo o Futuro		9.448.000,00	9.448.000,00
15.451.0003.1.126	Constr. manut. e reforma de edificações, equip. e espaços públ.		1.722.000,00	1.722.000,00
15.451.0003.1.127	Pavimentação e recuperação de vias		5.079.000,00	5.079.000,00
15.451.0003.1.128	Const. reforma, ampl. e manut. do sistema de iluminação pública.		1.700.000,00	1.700.000,00
15.451.0003.1.142	Construção Ciclovia.		126.000,00	126.000,00
15.451.0003.5.074	Constr. e/ou Ampl. e Ref. da Ponte de Acesso a Ilha de Paulo Afonso		31.000,00	31.000,00
15.451.0003.5.079	Construção da PEC - Praça dos Esportes e da Cultura		790.000,00	790.000,00
15.452.0000.0.000	SERVIÇOS URBANOS		8.220.500,00	8.220.500,00
15.452.0004.0.000	Paulo Afonso Verde, Limpo e Seguro.		8.220.500,00	8.220.500,00
15.452.0004.2.112	Serviços de Limpeza de lixo, Logradouro públicos e patios de feira		8.220.500,00	8.220.500,00



PREFEITURA MUNICIPAL DE PAULO AFONSO

Orçamento 2015

AV APOLONIO SALES

CENTRO


C.N.P.J. : 14.217.327/0001-24

Anexo VI - Demonstrativo da Despesa por Funções, Subfunções e Programas conforme o vínculo com os recursos (Anexo 08, Lei Nº 4.320/64)

CÓDIGO	ESPECIFICAÇÃO	VINCULADO	ORDINÁRIO	TOTAL FIXADO
17.000.0000.0.000	SANEAMENTO		890.000,00	890.000,00
17.512.0000.0.000	SANEAMENTO BÁSICO URBANO		890.000,00	890.000,00
17.512.0003.0.000	Construindo o Futuro		890.000,00	890.000,00
17.512.0003.1.107	Construção, ampliação e manutenção da rede de esgoto.		890.000,00	890.000,00
18.000.0000.0.000	GESTÃO AMBIENTAL		161.000,00	161.000,00
18.541.0000.0.000	PRESERVAÇÃO E CONSERVAÇÃO AMBIENTAL		161.000,00	161.000,00
18.541.0004.0.000	Paulo Afonso Verde, Limpo e Seguro.		161.000,00	161.000,00
18.541.0004.6.034	Manutenção do Aterro Sanitário		161.000,00	161.000,00
20.000.0000.0.000	AGRICULTURA		2.252.000,00	2.252.000,00
20.605.0000.0.000	ABASTECIMENTO		2.252.000,00	2.252.000,00
20.605.0005.0.000	Desenvolvimento e Potencialidades Econômicas do Mun		2.252.000,00	2.252.000,00
20.605.0005.6.030	Programa de Abastecimento de Água no Município		2.252.000,00	2.252.000,00
26.000.0000.0.000	TRANSPORTE		915.000,00	915.000,00
26.453.0000.0.000	TRANSPORTES COLETIVOS URBANOS		915.000,00	915.000,00
26.453.0004.0.000	Paulo Afonso Verde, Limpo e Seguro.		915.000,00	915.000,00
26.453.0004.2.117	Gestão das ações de transportes.		915.000,00	915.000,00
27.000.0000.0.000	DESPORTO E LAZER		485.000,00	485.000,00
27.812.0000.0.000	DESPORTO COMUNITÁRIO		485.000,00	485.000,00
27.812.0008.0.000	Gestão Social com Qualidade.		45.000,00	45.000,00
27.812.0008.6.031	Instalação e Manutenção da PEC- Praça dos Esportes e da Cultura		45.000,00	45.000,00
27.812.0009.0.000	Eventos como principal estratégia de comunicação.		440.000,00	440.000,00
27.812.0009.8.009	Manutenção das ações dos Esportes		440.000,00	440.000,00
28.000.0000.0.000	ENCARGOS ESPECIAIS		1.505.350,00	1.505.350,00
28.846.0000.0.000	OUTROS ENCARGOS ESPECIAIS		1.505.350,00	1.505.350,00
28.846.0888.0.000	ENCARGOS GERAIS		1.505.350,00	1.505.350,00
28.846.0888.8.888	ENCARGOS GERAIS DO MUNICIPIO		1.505.350,00	1.505.350,00
99.000.0000.0.000	RESERVA DE CONTINGÊNCIA		250.000,00	250.000,00
99.999.0000.0.000	RESERVA DE CONTINGÊNCIA		250.000,00	250.000,00
99.999.0999.0.000	RESERVA DE CONTINGENCIA		250.000,00	250.000,00
99.999.0999.9.999	RESERVA DE CONTINGENCIA		250.000,00	250.000,00
TOTAL GERAL		0,00	218.000.000,00	218.000.000,00



ANEXO VII: DEMONSTRATIVO DA
DESPESA POR ÓRGÃOS E FUNÇÕES
(Anexo 09 da Lei 4320/64)




PREFEITURA MUNICIPAL DE PAULO AFONSO

Orçamento 2015

AV APOLONIO SALES
CENTRO
C.N.P.J. : 14.217.327/0001-24

Anexo VII - Demonstrativo da Despesa por Órgãos e Funções (Anexo 08 da Lei Nº 4.320/64)

CÓDIGO	ESPECIFICAÇÃO	TOTAL FIXADO
01.01.00	- CAMARA MUNICIPAL	
01	LEGISLATIVA	7.664.000,00
	TOTAL	7.664.000,00
03.02.00	- GABINETE DO PREFEITO	
04	ADMINISTRAÇÃO	3.100.000,00
	TOTAL	3.100.000,00
03.03.00	- SECRETARIA MUNICIPAL DE SAÚDE	
10	SAÚDE	69.352.784,00
	TOTAL	69.352.784,00
03.04.00	- CONTROLADORIA DO MUNICÍPIO	
04	ADMINISTRAÇÃO	380.000,00
	TOTAL	380.000,00
03.05.00	- SEC. MUNICIPAL DE PLANEJAMENTO E ORÇAMENTO	
04	ADMINISTRAÇÃO	770.000,00
	TOTAL	770.000,00
03.06.00	- SEC. MUNICIPAL DE ADMINISTRAÇÃO E FINANÇAS	
04	ADMINISTRAÇÃO	8.026.730,00
	TOTAL	8.026.730,00
03.07.00	- SEC. MUNICIPAL DE EDUCAÇÃO	
12	EDUCAÇÃO	65.066.136,00
	TOTAL	65.066.136,00
03.08.00	- SEC. MUN. DE INFRA-ESTRUTURA E MEIO AMBIENTE	
04	ADMINISTRAÇÃO	4.806.000,00
15	URBANISMO	9.448.000,00
17	SANEAMENTO	890.000,00



PREFEITURA MUNICIPAL DE PAULO AFONSO


Orçamento 2015

AV APOLONIO SALES
CENTRO
C.N.P.J. : 14.217.327/0001-24

Anexo VII - Demonstrativo da Despesa por Órgãos e Funções (Anexo 08 da Lei Nº 4.320/64)

CÓDIGO	ESPECIFICAÇÃO	TOTAL FIXADO
		TOTAL 15.144.000,00
03.09.00 - SEC. MUNICIPAL DE SERVIÇOS PÚBLICOS		
04	ADMINISTRAÇÃO	6.803.500,00
15	URBANISMO	8.220.500,00
18	GESTÃO AMBIENTAL	161.000,00
26	TRANSPORTE	915.000,00
		TOTAL 16.100.000,00
03.10.00 - SEC. MUNICIPAL DE DESENVOLVIMENTO ECONÔMICO		
04	ADMINISTRAÇÃO	4.928.000,00
20	AGRICULTURA	2.252.000,00
		TOTAL 7.180.000,00
03.11.00 - SECRETARIA MUNICIPAL DE DESENVOLVIMENTO SOCIAL		
08	ASSISTÊNCIA SOCIAL	16.256.000,00
27	DESPORTO E LAZER	45.000,00
		TOTAL 16.301.000,00
03.12.00 - ADMINISTRAÇÃO DE BAIROS		
04	ADMINISTRAÇÃO	1.220.000,00
		TOTAL 1.220.000,00
03.13.00 - SECRETARIA MUNICIPAL DE TURISMO		
04	ADMINISTRAÇÃO	1.080.000,00
		TOTAL 1.080.000,00
03.14.00 - PROCURADORIA GERAL DO MUNICÍPIO		
04	ADMINISTRAÇÃO	900.000,00
		TOTAL 900.000,00
03.15.00 - SECRETARIA MUNICIPAL DE RELAÇÕES INSTITUCIONAIS		
04	ADMINISTRAÇÃO	210.000,00

4
1
5



PREFEITURA MUNICIPAL DE PAULO AFONSO

Orçamento 2015

AV APOLONIO SALES
CENTRO
C.N.P.J. : 14.217.327/0001-24

Anexo VII - Demonstrativo da Despesa por Órgãos e Funções (Anexo 08 da Lei Nº 4.320/64)

CÓDIGO	ESPECIFICAÇÃO	TOTAL FIXADO
		TOTAL 210.000,00
03.16.00	- SEC. MUNICIPAL DE CULTURA E ESPORTE	
04	ADMINISTRAÇÃO	994.000,00
13	CULTURA	2.316.000,00
27	DESPORTO E LAZER	440.000,00
	TOTAL	3.750.000,00
03.88.00	- ENCARGOS GERAIS DO MUNICÍPIO	
28	ENCARGOS ESPECIAIS	1.505.350,00
	TOTAL	1.505.350,00
03.99.00	- RESERVA DE CONTINGÊNCIA	
99	RESERVA DE CONTINGÊNCIA	250.000,00
	TOTAL	250.000,00
TOTAL GERAL		218.000.000,00

4
3



Prefeitura Municipal de Paulo Afonso
Estado da Bahia

ANEXO VIII: DESPESA POR ÓRGÃO (LDO)



PREFEITURA MUNICIPAL DE PAULO AFONSO

Orçamento 2015

AV APOLONIO SALES
CENTRO
C.N.P.J. : 14.217.327/0001-24

Anexo VIII - Despesa por Órgão (LDO)

CÓDIGO	ÓRGÃO	ATIVIDADES	PROJETOS	TOTAL
01.01.00	CAMARA MUNICIPAL	7.464.000,00	200.000,00	7.664.000,00
03.02.00	GABINETE DO PREFEITO	3.100.000,00	0,00	3.100.000,00
03.03.00	SECRETARIA MUNICIPAL DE SAÚDE	66.773.924,00	2.578.860,00	69.352.784,00
03.04.00	CONTROLADORIA DO MUNICÍPIO	380.000,00	0,00	380.000,00
03.05.00	SEC. MUNICIPAL DE PLANEJAMENTO E ORÇAMENTO	770.000,00	0,00	770.000,00
03.06.00	SEC. MUNICIPAL DE ADMINISTRAÇÃO E FINANÇAS	7.676.080,00	350.650,00	8.026.730,00
03.07.00	SEC. MUNICIPAL DE EDUCAÇÃO	65.066.136,00	0,00	65.066.136,00
03.08.00	SEC. MUN. DE INFRA-ESTRUTURA E MEIO AMBIENTE	4.806.000,00	10.338.000,00	15.144.000,00
03.09.00	SEC. MUNICIPAL DE SERVIÇOS PÚBLICOS	16.100.000,00	0,00	16.100.000,00
03.10.00	SEC. MUNICIPAL DE DESENVOLVIMENTO ECONÔMICO	7.180.000,00	0,00	7.180.000,00
03.11.00	SECRETARIA MUNICIPAL DE DESENVOLVIMENTO SOCIAL	15.698.047,00	602.953,00	16.301.000,00
03.12.00	ADMINISTRAÇÃO DE BAIROS	1.220.000,00	0,00	1.220.000,00
03.13.00	SECRETARIA MUNICIPAL DE TURISMO	1.080.000,00	0,00	1.080.000,00
03.14.00	PROCURADORIA GERAL DO MUNICÍPIO	900.000,00	0,00	900.000,00
03.15.00	SECRETARIA MUNICIPAL DE RELAÇÕES INSTITUCIONAIS	210.000,00	0,00	210.000,00
03.16.00	SEC. MUNICIPAL DE CULTURA E ESPORTE	3.750.000,00	0,00	3.750.000,00
03.88.00	ENCARGOS GERAIS DO MUNICÍPIO	1.505.350,00	0,00	1.505.350,00
SUBTOTAL		203.679.537,00	14.070.463,00	217.750.000,00
RESERVA DE CONTINGÊNCIA				
03.99.00	RESERVA DE CONTINGÊNCIA			250.000,00
SUBTOTAL		0,00	0,00	250.000,00
TOTAL GERAL		203.679.537,00	14.070.463,00	218.000.000,00

RESUMO


ORÇAMENTO FISCAL	121.252.566,00	10.888.650,00	132.391.216,00
ORÇAMENTO DA SEGURIDADE SOCIAL	82.426.971,00	3.181.813,00	85.608.784,00
TOTAL DO RESUMO	203.679.537,00	14.070.463,00	218.000.000,00



Prefeitura Municipal de Paulo Afonso
Estado da Bahia

ANEXO IX: DESPESA POR PROGRAMA

A. 1. 1



PREFEITURA MUNICIPAL DE PAULO AFONSO

Orçamento 2015

AV APOLONIO SALES
CENTRO
C.N.P.J. : 14.217.327/0001-24

Anexo IX - Despesa por Programa

CÓDIGO	PROGRAMA	ATIVIDADES	PROJETOS	TOTAL	
0001	Atendimento e desenvolvimento da gestão Legislativa.	7.464.000,00	200.000,00	7.664.000,00	
0002	Atend e Desenvolv da Gestão Adm e finanças	0,00	350.650,00	350.650,00	
0003	Construindo o Futuro	0,00	10.338.000,00	10.338.000,00	
0004	Paulo Afonso Verde, Limpo e Seguro.	9.676.500,00	0,00	9.676.500,00	
0005	Desenvolvimento e Potencialidades Econômicas do Mun	2.252.000,00	0,00	2.252.000,00	
0006	Sociedade Saudável	57.535.924,00	2.578.860,00	60.114.784,00	
0007	Educar para a Cidadania	57.221.000,00	0,00	57.221.000,00	
0008	Gestão Social com Qualidade.	9.092.647,00	602.953,00	9.695.600,00	
0009	Eventos como principal estratégia de comunicação.	2.756.000,00	0,00	2.756.000,00	
0010	PROGRAMA DE APOIO ADMINISTRATIVO	56.176.116,00	0,00	56.176.116,00	
0888	ENCARGOS GERAIS	1.505.350,00	0,00	1.505.350,00	
SUBTOTAL		203.679.537,00	14.070.463,00	217.750.000,00	
RESERVA DE CONTIGÊNCIA					
0999	RESERVA DE CONTINGENCIA			250.000,00	
SUBTOTAL		0,00	0,00	250.000,00	
		TOTAL GERAL	203.679.537,00	14.070.463,00	218.000.000,00

RESUMO


ORÇAMENTO FISCAL	121.252.566,00	10.888.650,00	132.391.216,00
ORÇAMENTO DA SEGURIDADE SOCIAL	82.426.971,00	3.181.813,00	85.608.784,00
TOTAL DO RESUMO	203.679.537,00	14.070.463,00	218.000.000,00

Handwritten signature or initials



Prefeitura Municipal de Paulo Afonso
Estado da Bahia

ANEXO X: DESPESA POR FUNÇÃO



PREFEITURA MUNICIPAL DE PAULO AFONSO

Orçamento 2015

AV APOLONIO SALES
CENTRO
C.N.P.J. : 14.217.327/0001-24

Anexo X - Despesa por Função

CÓDIGO	FUNÇÃO	ATIVIDADES	PROJETOS	TOTAL
01	LEGISLATIVA	7.464.000,00	200.000,00	7.664.000,00
04	ADMINISTRAÇÃO	32.867.580,00	350.650,00	33.218.230,00
08	ASSISTÊNCIA SOCIAL	15.653.047,00	602.953,00	16.256.000,00
10	SAÚDE	66.773.924,00	2.578.860,00	69.352.784,00
12	EDUCAÇÃO	65.066.136,00	0,00	65.066.136,00
13	CULTURA	2.316.000,00	0,00	2.316.000,00
15	URBANISMO	8.220.500,00	9.448.000,00	17.668.500,00
17	SANEAMENTO	0,00	890.000,00	890.000,00
18	GESTÃO AMBIENTAL	161.000,00	0,00	161.000,00
20	AGRICULTURA	2.252.000,00	0,00	2.252.000,00
26	TRANSPORTE	915.000,00	0,00	915.000,00
27	DESPORTO E LAZER	485.000,00	0,00	485.000,00
28	ENCARGOS ESPECIAIS	1.505.350,00	0,00	1.505.350,00
SUBTOTAL		203.679.537,00	14.070.463,00	217.750.000,00
RESERVA DE CONTIGÊNCIA				
99	RESERVA DE CONTIGÊNCIA			250.000,00
SUBTOTAL		0,00	0,00	250.000,00
TOTAL GERAL		203.679.537,00	14.070.463,00	218.000.000,00

RESUMO

ORÇAMENTO FISCAL	121.252.566,00	10.888.650,00	132.391.216,00
ORÇAMENTO DA SEGURIDADE SOCIAL	82.426.971,00	3.181.813,00	85.608.784,00
TOTAL DO RESUMO	203.679.537,00	14.070.463,00	218.000.000,00

PA
S



Prefeitura Municipal de Paulo Afonso
Estado da Bahia

ANEXO XI: DESPESA POR SUB-FUNÇÃO

A. 14



PREFEITURA MUNICIPAL DE PAULO AFONSO

Orçamento 2015

AV APOLONIO SALES
CENTRO
C.N.P.J. : 14.217.327/0001-24

Anexo XI - Despesa por SubFunção

CÓDIGO	SUBFUNÇÃO	ATIVIDADES	PROJETOS	TOTAL	
031	AÇÃO LEGISLATIVA	7.464.000,00	200.000,00	7.664.000,00	
121	PLANEJAMENTO E ORÇAMENTO	770.000,00	0,00	770.000,00	
122	ADMINISTRAÇÃO GERAL	37.661.980,00	350.650,00	38.012.630,00	
128	FORMAÇÃO DE RECURSOS HUMANOS	112.000,00	0,00	112.000,00	
243	ASSISTÊNCIA À CRIANÇA E AO ADOLESCENTE	182.000,00	0,00	182.000,00	
244	ASSISTÊNCIA COMUNITÁRIA	8.865.647,00	602.953,00	9.468.600,00	
301	ATENÇÃO BÁSICA	27.042.000,00	2.578.860,00	29.620.860,00	
302	ASSISTÊNCIA HOSPITALAR E AMBULATORIAL	33.284.360,00	0,00	33.284.360,00	
303	SUPORTE PROFILÁTICO E TERAPÊUTICO	3.072.000,00	0,00	3.072.000,00	
304	VIGILÂNCIA SANITÁRIA	700.000,00	0,00	700.000,00	
305	VIGILÂNCIA EPIDEMIOLÓGICA	2.675.564,00	0,00	2.675.564,00	
361	ENSINO FUNDAMENTAL	59.997.136,00	0,00	59.997.136,00	
365	EDUCAÇÃO INFANTIL	4.918.000,00	0,00	4.918.000,00	
392	DIFUSÃO CULTURAL	2.316.000,00	0,00	2.316.000,00	
451	INFRA-ESTRUTURA URBANA	0,00	9.448.000,00	9.448.000,00	
452	SERVIÇOS URBANOS	8.220.500,00	0,00	8.220.500,00	
453	TRANSPORTES COLETIVOS URBANOS	915.000,00	0,00	915.000,00	
512	SANEAMENTO BÁSICO URBANO	0,00	890.000,00	890.000,00	
541	PRESERVAÇÃO E CONSERVAÇÃO AMBIENTAL	161.000,00	0,00	161.000,00	
605	ABASTECIMENTO	2.252.000,00	0,00	2.252.000,00	
695	TURISMO	1.080.000,00	0,00	1.080.000,00	
812	DESPORTO COMUNITÁRIO	485.000,00	0,00	485.000,00	
846	OUTROS ENCARGOS ESPECIAIS	1.505.350,00	0,00	1.505.350,00	
SUBTOTAL		203.679.537,00	14.070.463,00	217.750.000,00	
RESERVA DE CONTINGÊNCIA					
999	RESERVA DE CONTINGÊNCIA			250.000,00	
SUBTOTAL		0,00	0,00	250.000,00	
		TOTAL GERAL	203.679.537,00	14.070.463,00	218.000.000,00

RESUMO

ORÇAMENTO FISCAL	121.252.566,00	10.888.650,00	132.391.216,00
ORÇAMENTO DA SEGURIDADE SOCIAL	82.426.971,00	3.181.813,00	85.608.784,00
TOTAL DO RESUMO	203.679.537,00	14.070.463,00	218.000.000,00



ANEXO XII: DEMONSTRATIVO DA
EVOLUÇÃO DA RECEITA E SUA PROJEÇÃO
PARA OS DOIS SEGUINTE ÀQUELE A QUE
SE REFERIREM (LDO)

A. A. 4



ANEXO XII - DEMONSTRATIVO DA EVOLUÇÃO DA RECEITA E A SUA PROJEÇÃO PARA OS DOIS SEGUINTES ANOS A QUE SE REFERIREM (LOA)

ESTADO DA BAHIA
PREFEITURA MUNICIPAL DE PAULO AFONSO

CÓDIGO	DENOMINAÇÃO	IDIBLO	GDR	FONTES	PF	ODR	PROJEÇÃO		
							2005	2006	2007
1000.00.00.00	RECEITAS CORRENTES						210.462.500,00	228.392.172,60	236.498.803,05
1100.00.00.00	RECEITA TRIBUTÁRIA						17.942.500,00	18.688.010,95	19.464.497,87
1110.00.00.00	IMPOSTOS						16.750.000,00	17.445.962,57	18.170.842,38
1112.00.00.00	IMPOSTOS SOBRE O PATRIMÔNIO E RENDA						8.250.000,00	8.592.787,57	8.949.817,96
1112.02.00.00	IPTU						2.000.000,00	2.083.100,07	2.169.652,95
1112.02.00.00.00	IPTU - REC. LIVRE - 60%	0	1	00	P	000	1.060.000,00	1.083.212,04	1.126.219,53
1112.02.00.00.00	IPTU - EDUCAÇÃO - 25%	7	2	01	P	025	500.000,00	541.606,02	564.109,77
1112.02.00.00.00	IPTU - SAÚDE - 15%	6	2	02	P	015	440.000,00	458.282,02	477.323,65
1112.04.00.00	IMPOSTO DE RENDA E PROVENTOS DE QUALQUER NATUREZA						5.000.000,00	5.207.750,00	5.424.132,01
1112.04.31.00.00	IMPOSTO DE RENDA RETIDO NA FONTE SOBRE RENDIMENTOS DO TRABALHO						5.000.000,00	5.207.750,00	5.424.132,01
1112.04.31.00.00	IMPOSTO DE RENDA RETIDO NA FONTE SOBRE RENDIMENTOS DO TRABALHO - REC. LIVRE - 60%	0	1	00	P	000	2.650.000,00	2.709.030,00	2.820.548,65
1112.04.31.00.00	IMPOSTO DE RENDA RETIDO NA FONTE SOBRE RENDIMENTOS DO TRABALHO - EDUCAÇÃO - 25%	7	2	01	P	025	1.250.000,00	1.354.015,00	1.410.274,32
1112.04.31.00.00	IMPOSTO DE RENDA RETIDO NA FONTE SOBRE RENDIMENTOS DO TRABALHO - SAÚDE - 15%	6	2	02	P	015	1.100.000,00	1.145.705,00	1.193.309,04
1112.08.00.00	ITBI - IMPOSTO S/ TRANSMISSÃO DE BENS IMÓVEIS						1.250.000,00	1.301.937,50	1.356.033,00
1112.08.00.00.00	ITBI - IMPOSTO S/ TRANSMISSÃO DE BENS IMÓVEIS - REC. LIVRE - 60%	0	1	00	P	000	662.500,00	677.007,50	705.137,16
1112.08.00.00.00	ITBI - IMPOSTO S/ TRANSMISSÃO DE BENS IMÓVEIS - EDUCAÇÃO - 25%	7	2	01	P	025	312.500,00	338.503,75	352.568,58
1112.08.00.00.00	ITBI - IMPOSTO S/ TRANSMISSÃO DE BENS IMÓVEIS - SAÚDE - 15%	6	2	02	P	015	275.000,00	285.426,25	298.327,26
1113.00.00.00	IMPOSTO S/ PRODUÇÃO E A CIRCULAÇÃO						8.500.000,00	8.853.175,00	9.221.024,42
1113.05.00.00	IMPOSTO SOBRE SERVIÇOS DE QUALQUER NATUREZA						8.500.000,00	8.853.175,00	9.221.024,42
1113.05.01.00.00	IMPOSTO SOBRE SERVIÇOS DE QUALQUER NATUREZA - QUALQUER NATUREZA						8.500.000,00	8.853.175,00	9.221.024,42
1113.05.01.00.00	IMPOSTO SOBRE SERVIÇOS DE QUALQUER NATUREZA - QUALQUER NATUREZA - REC. LIVRE - 60%	0	1	00	P	000	4.505.000,00	4.603.651,00	4.794.932,70
1113.05.01.00.00	IMPOSTO SOBRE SERVIÇOS DE QUALQUER NATUREZA - QUALQUER NATUREZA - EDUCAÇÃO - 25%	7	2	01	P	025	2.125.000,00	2.301.825,50	2.397.466,35
1113.05.01.00.00	IMPOSTO SOBRE SERVIÇOS DE QUALQUER NATUREZA - QUALQUER NATUREZA - SAÚDE - 15%	6	2	02	P	015	1.870.000,00	1.947.698,50	2.028.625,37
1120.00.00.00	TAXAS						1.192.500,00	1.242.048,38	1.293.655,48
1121.00.00.00	TAXAS P/ EXERCÍCIO DO PODER DE POLÍCIA						1.082.500,00	1.127.477,88	1.174.324,58
1121.25.00.00	TAXA DE LICENÇA PARA FUNCIONAMENTO DE ESTABELECIMENTOS COMERCIAIS INDUSTRIAIS E PRESTADORAS DE SERVIÇOS	0	1	00	P	000	500.000,00	520.775,00	542.413,20
1121.26.00.00	TAXA DE PUBLICIDADE COMERCIAL	0	1	00	P	000	2.000,00	2.083,10	2.169,65
1121.27.00.00	TAXA DE APREENSÃO E DEPÓSITOS	0	1	00	P	000	500,00	520,78	542,41
1121.29.00.00	TAXA DE LICENÇA P/ EXECUÇÃO DE OBRAS	0	1	00	P	000	170.000,00	177.063,50	184.420,49
1121.31.00.00	TAXA DE UTILIZAÇÃO DE ÁREA DE DOMÍNIO PÚBLICO	0	1	00	P	000	200.000,00	208.310,00	216.965,28
1121.36.00.00	TAXA DE APREENSÃO, DEPÓSITOS OU LIBERAÇÃO DE ANIMAIS	0	1	00	P	000	10.000,00	10.415,50	10.848,26
1121.99.00.00	OUTRAS TAXAS PELO EXERCÍCIO DO PODER DE POLÍCIA	0	1	00	P	000	200.000,00	208.310,00	216.965,28
1122.00.00.00	TAXAS PELA PRESTAÇÃO DE SERVIÇOS						110.000,00	114.570,50	119.330,90
1122.28.00.00	TAXA DE CEMITÉRIOS	0	1	00	P	000	10.000,00	10.415,50	10.848,26
1122.99.00.00	OUTRAS TAXAS PELA PRESTAÇÃO DE SERVIÇOS						100.000,00	104.155,00	108.482,64
1122.99.01.00	OUTRAS TAXAS PELA PRESTAÇÃO DE SERVIÇOS	0	1	00	P	000	100.000,00	104.155,00	108.482,64
1200.00.00.00	RECEITAS DE CONTRIBUIÇÕES						1.500.000,00	1.562.325,00	1.627.239,60
1220.00.00.00	CONTRIBUIÇÕES ECONÔMICAS						1.500.000,00	1.562.325,00	1.627.239,60
1221.00.00.00	CONTRIBUIÇÃO P/ CUSTEIO DE SERVIÇO DE ILUMINAÇÃO PÚBLICA	0	1	00	P	000	1.500.000,00	1.562.325,00	1.627.239,60
1300.00.00.00	RECEITA PATRIMONIAL						1.124.000,00	1.170.702,20	1.219.344,88
1310.00.00.00	RECEITAS IMOBILIÁRIAS						1.000,00	1.041,55	1.084,83
1319.00.00.00	OUTRAS RECEITAS IMOBILIÁRIAS	0	1	00	P	000	1.000,00	1.041,55	1.084,83
1320.00.00.00	RECEITAS DE VALORES MOBILIÁRIOS						1.103.000,00	1.148.829,65	1.196.563,52
1325.00.00.00	REMUNERAÇÃO DE DEPÓSITOS BANCÁRIOS						1.103.000,00	1.148.829,65	1.196.563,52
1325.52.00.00	REMUNERAÇÃO DE DEPÓSITOS BANCÁRIOS- RECURSOS VINCULADOS A EDUCAÇÃO						470.000,00	489.528,50	509.868,41
1325.52.01.00	REMUNERAÇÃO DE DEPÓSITOS BANCÁRIOS- RECURSOS VINCULADOS A EDUCAÇÃO - FUNDEB						200.000,00	208.310,00	216.965,28

4.1
5



ANEXO XII - DEMONSTRATIVO DA EVOLUÇÃO DA RECEITA E A SUA PROJEÇÃO PARA OS DOIS SEGUINTES ANOS QUE SE REFERIREM (LOA)

ESTADO DA BAHIA
PREFEITURA MUNICIPAL DE PAULO AFONSO

CÓDIGO	DENOMINAÇÃO	IDUSO	GDR	FONTES	PE	ODR	PROJEÇÃO		
							2015	2016	2017
1325.52.01.01.00	REMUNERAÇÃO DE DEPÓSITOS BANCÁRIOS- RECURSOS VINCULADOS A EDUCAÇÃO - FUNDEB -60%	9	2	18	P	001	130.000,00	135.401,50	141.027,43
1325.52.01.02.00	REMUNERAÇÃO DE DEPÓSITOS BANCÁRIOS- RECURSOS VINCULADOS A EDUCAÇÃO - FUNDEB -40%	9	2	19	P	001	70.000,00	72.908,50	75.937,85
1325.52.03.00.00	REMUNERAÇÃO DE DEPÓSITOS BANCÁRIOS- RECURSOS VINCULADOS A EDUCAÇÃO -QSE	9	2	04	F	001	200.000,00	209.310,00	216.965,28
1325.52.04.00.00	REMUNERAÇÃO DE DEPÓSITOS BANCÁRIOS- RECURSOS VINCULADOS A EDUCAÇÃO -CONVENIOS	9	2	22	F	001	40.000,00	41.862,00	43.393,06
1325.52.99.00.00	REMUNERAÇÃO DE DEPÓSITOS BANCÁRIOS- OUTROS VINCULADOS A EDUCAÇÃO						30.000,00	31.246,50	32.544,79
1325.52.99.01.00	REMUNERAÇÃO DE DEPÓSITOS BANCÁRIOS- RECURSOS VINCULADOS A EDUCAÇÃO -FNDE FT 15	9	2	15	P	001	30.000,00	31.246,50	32.544,79
1325.53.00.00.00	REMUNERAÇÃO DE DEPÓSITOS BANCÁRIOS- RECURSOS VINCULADOS A SAÚDE						200.000,00	208.310,00	216.965,28
1325.53.02.00.00	REMUNERAÇÃO DE DEPÓSITOS BANCÁRIOS- TRANSFERENCIA SUS	6	2	14	P	001	200.000,00	208.310,00	216.965,28
1325.54.00.00.00	REMUNERAÇÃO DE DEPÓSITOS BANCÁRIOS- RECURSOS VINCULADOS A ASSISTENCIA SOCIAL						195.000,00	203.102,25	211.541,15
1325.54.01.00.00	REMUNERAÇÃO DE DEPÓSITOS BANCÁRIOS- TRANSFERÊNCIAS FNAS	9	2	29	F	001	150.000,00	156.232,50	162.723,96
1325.54.02.00.00	REMUNERAÇÃO DE DEPÓSITOS BANCÁRIOS- RECURSOS DO TESOURO-ASSISTENCIA SOCIAL	0	1	00	F	001	15.000,00	15.623,25	16.272,40
1325.54.03.00.00	REMUNERAÇÃO DE DEPÓSITOS BANCÁRIOS- ASSISTENCIA SOCIAL-CONVENIOS	9	2	24	P	001	6.000,00	6.249,30	6.508,96
1325.54.99.00.00	REMUNERAÇÃO DE DEPÓSITOS BANCÁRIOS- OUTROS RECURSOS VINCULADOS A ASSISTENCIA SOCIAL						24.000,00	24.997,20	26.035,83
1325.54.99.01.00	REMUNERAÇÃO DE DEPÓSITOS BANCÁRIOS- FIES	8	2	30	P	001	4.000,00	4.166,20	4.339,31
1325.54.99.02.00	REMUNERAÇÃO DE DEPÓSITOS BANCÁRIOS- FEAS	8	2	28	F	001	20.000,00	20.831,00	21.696,53
1325.55.00.00.00	REMUNERAÇÃO DE DEPÓSITOS BANCÁRIOS- CONVENIOS DIVERSOS	9	2	24	P	001	50.000,00	52.077,50	54.241,32
1325.56.00.00.00	REMUNERAÇÃO DE DEPÓSITOS BANCÁRIOS- RECURSOS VINCULADOS						28.000,00	29.163,40	30.375,14
1325.56.01.00.00	REMUNERAÇÃO DE DEPÓSITOS BANCÁRIOS- ROYLTIES	0	2	42	P	001	25.000,00	26.038,75	27.120,66
1325.56.02.00.00	REMUNERAÇÃO DE DEPÓSITOS BANCÁRIOS- CIDE	8	2	16	F	001	2.000,00	2.083,10	2.169,65
1325.56.03.00.00	REMUNERAÇÃO DE DEPÓSITO BANCÁRIOS- FCBA	8	2	10	P	001	1.000,00	1.041,55	1.084,63
1325.57.00.00.00	REMUNERAÇÃO DE DEPÓSITOS BANCÁRIOS- RECURSOS NÃO VINCULADOS						166.000,00	166.648,00	173.572,22
1325.57.01.00.00	REMUNERAÇÃO DE DEPÓSITOS BANCÁRIOS- PREFEITURA	0	1	00	P	001	160.000,00	166.648,00	173.572,22
1390.00.00.00.00	OUTRAS RECEITAS PATRIMONIAIS						20.000,00	20.631,00	21.696,53
1390.01.00.00.00	OUTRAS RECEITAS PATRIMONIAIS	0	1	00	P	001	20.000,00	20.631,00	21.696,53
1600.00.00.00.00	RECEITA DE SERVIÇOS						5.000,00	5.207,75	5.424,13
1600.99.00.00.00	OUTROS SERVIÇOS						5.000,00	5.207,75	5.424,13
1600.99.99.00.00	OUTROS SERVIÇOS	0	1	00	F	001	5.000,00	5.207,75	5.424,13
1700.00.00.00.00	TRANSFERÊNCIAS CORRENTES						168.126.450,00	205.046.559,00	212.903.924,92
1720.00.00.00.00	TRANSFERÊNCIAS INTERGOVERNAMENTAIS						187.436.450,00	204.362.537,50	211.293.666,93
1721.00.00.00.00	TRANSFERÊNCIAS DA UNIÃO						88.499.746,00	101.180.830,45	103.556.693,95
1721.01.00.00.00	PARTICIPAÇÃO NA RECEITA DA UNIÃO						33.608.009,00	44.008.332,40	44.008.676,61
1721.01.02.00.00	COTA-PARTE DO FPM						42.000.000,00	55.000.000,00	55.000.000,00
1721.01.02.00.00	COTA-PARTE DO FPM - REC. LIVRE - 60%	0	1	00	P	000	22.260.000,00	28.600.000,00	28.600.000,00
1721.01.02.00.00	COTA-PARTE DO FPM - EDUCAÇÃO - 25%	7	2	01	P	025	10.500.000,00	14.300.000,00	14.300.000,00
1721.01.02.00.00	COTA-PARTE DO FPM - SAÚDE - 15%	6	2	02	P	015	9.240.000,00	12.100.000,00	12.100.000,00
9721.01.02.00.00	DEDUÇÃO DE RECEITA DO FPM - FUNDEB	7	2	01	P	025	(8.400.000,00)	(11.000.000,00)	(11.000.000,00)
1721.01.05.00.00	TRANSF. IMP. S/ PROP. TERRITORIAL RURAL -ITR						10.000,00	10.415,50	10.848,28
1721.01.05.00.00	COTA PARTE DO IMP. S/ PROP. TERRITORIAL RURAL -ITR - REC. LIVRE - 60%	0	1	00	P	000	5.300,00	5.418,06	5.641,10
1721.01.05.00.00	COTA PARTE DO IMP. S/ PROP. TERRITORIAL RURAL -ITR- EDUCAÇÃO - 25%	7	2	01	P	025	2.500,00	2.709,03	2.820,55
1721.01.05.00.00	COTA PARTE DO IMP. S/ PROP. TERRITORIAL RURAL -ITR - SAÚDE - 15%	6	2	02	F	015	2.200,00	2.291,41	2.396,62
9721.01.05.00.00	DEDUÇÃO DE RECEITA DA TRANSF. IMP. S/ PROP. TERRITORIAL RURAL -ITR	7	2	01	P	025	(2.000,00)	(2.083,10)	(2.169,65)
1721.22.00.00.00	TRANSFERÊNCIA COMP.FINANCEIRA PELA EXPLORAÇÃO DE RECURSOS NATURAIS						10.250.273,00	10.676.171,84	11.119.766,76
1721.22.11.00.00	COTA PARTE COMPENSAÇÃO FINANC DE RECUR HÍDRICOS	0	2	42	P	027	7.429.273,00	7.737.959,29	8.059.471,50

4.1
5



ANEXO XII - DEMONSTRATIVO DA EVOLUÇÃO DA RECEITA E A SUA PROJEÇÃO PARA OS DOIS SEQUINTE AQUELE A QUE SE REFERIREM (LOA)

ESTADO DA BAHIA
PREFEITURA MUNICIPAL DE PAULO AFONSO

CÓDIGO	DENOMINAÇÃO	IDUSO	GDR	FONTES	PF	DDR	PROJEÇÃO		
							2011	2012	2013
1721.22.20.00.00	COTA PARTE COMPENSAÇÃO FINANC DE RECUR MINERAIS -CFEM	0	2	42	P	027	1.000,00	1.041,55	1.084,83
1721.22.30.00.00	COTA PARTE ROYALTIES-COMP FINANC PROD PETRÓLEO LEI Nº 7.990/89	0	2	42	P	027	1.500.000,00	1.582.325,00	1.627.239,60
1721.22.40.00.00	COTA PARTE DO ROYALTIES - PROD. LEI Nº 9.476/97-ART 48	0	2	42	P	027	20.000,00	20.831,00	21.696,53
1721.22.70.00.00	COTA PARTE FUNDO ESPECIAL PETRÓLEO-FEP	0	2	42	P	027	1.300.000,00	1.354.015,00	1.410.274,32
1721.33.00.00.00	TRANSFERÊNCIA DE RECURSOS DO SISTEMA ÚNICO DE SAÚDE - SUS						36.434.220,00	37.948.061,84	39.524.803,81
1721.33.51.00.00	BLOCO DE ASSISTÊNCIA FARMACÉUTICA						120.000,00	124.986,00	130.179,17
1721.33.51.01.00	FARMÁCIA POPULAR						126.000,00	124.986,00	130.179,17
1721.33.51.01.01	PROGRAMA FARMÁCIA POPULAR DO BRASIL	9	2	14	P	066	120.000,00	124.986,00	130.179,17
1721.33.52.00.00	BLOCO DA ATENÇÃO BÁSICA						9.680.360,00	10.082.578,96	10.501.510,11
1721.33.52.01.00	PISO DA ATENÇÃO BÁSICA - FIXO						2.800.000,00	2.916.340,00	3.037.513,93
1721.33.52.01.01	PAB - FIXO	9	2	14	P	091	2.800.000,00	2.916.340,00	3.037.513,93
1721.33.52.02.00	PISO DE ATENÇÃO BÁSICA - VARIÁVEL						6.880.360,00	7.166.238,96	7.463.996,19
1721.33.52.02.01	PSF - Prog. Saúde da Família	9	2	14	P	093	2.100.000,00	2.187.255,00	2.278.135,45
1721.33.52.02.02	PACS - Prog. Agentes Comunitário de Saúde	9	2	14	P	092	2.280.000,00	2.374.734,00	2.473.404,20
1721.33.52.02.03	PSB - Prog. Saúde Bucal	9	2	14	P	094	620.000,00	645.761,00	672.582,37
1721.33.52.02.04	NASF - Núcleo de Apoio à Saúde da Família	9	2	14	P	075	480.000,00	499.944,00	520.716,67
1721.33.52.02.05	PMAQ - PROG. DE MELHORIA DO ACESSO E DA QUALIDADE	9	2	14	P	078	1.200.000,00	1.249.860,00	1.301.791,66
1721.33.52.02.06	CER - Compensação de Especificidades Regionais	9	2	14	P	037	40.000,00	41.662,00	43.393,06
1721.33.52.02.07	PSE - PROGRAMA SAÚDE NA ESCOLA	9	2	14	P	089	115.000,00	119.778,25	124.755,04
1721.33.52.02.08	INCENTIVO PARA ATENÇÃO À SAÚDE NO SISTEMA PENITENCIÁRIO	9	2	14	P	076	45.360,00	47.244,71	49.207,73
1721.33.53.00.00	BLOCO DA GESTÃO DO SUS						60.000,00	62.493,00	65.089,58
1721.33.53.01.00	QUALIFICAÇÃO DA GESTÃO DO SUS						50.000,00	52.077,50	54.241,32
1721.33.53.01.01	IMPLEMENTAÇÃO E PROMOÇÃO DA SAÚDE	9	2	14	P	064	50.000,00	52.077,50	54.241,32
1721.33.53.02.00	Implementação de Ações e Serviços de Saúde						10.000,00	10.415,50	10.848,26
1721.33.53.02.01	Programa de Financiamento das Ações de Alimentação e Nutrição - FAN	9	2	14	P	056	10.000,00	10.415,50	10.848,26
1721.33.54.00.00	BLOCO DE MÉDIA E ALTA COMPLEXIDADE AMBULATORIAL E HOSPITALAR						25.648.860,00	26.714.570,13	27.824.560,52
1721.33.54.01.00	LIMITE FINANCEIRO DA MAC AMBULAT. E HOSPITALAR						19.688.860,00	20.506.932,13	21.358.995,16
1721.33.54.01.01	Teto Municipal de Média e Alta Complexidade - MAC	9	2	14	P	100	16.000.000,00	16.664.800,00	17.357.222,44
1721.33.54.01.02	SAMU - Serviço de Atendimento Móvel as Urgências	9	2	14	P	096	1.500.000,00	1.582.325,00	1.627.239,60
1721.33.54.01.03	CEO - Centro de Especialidades Odontológicas	9	2	14	P	038	160.000,00	166.648,00	173.572,22
1721.33.54.01.04	Teto Municipal Rede Cegonha	9	2	14	P	098	643.880,00	670.612,38	698.476,33
1721.33.54.01.05	Teto Municipal Rede Saúde Mental	9	2	14	P	104	685.000,00	713.461,75	743.106,09
1721.33.54.01.06	Teto Municipal Rede Brasil sem Miséria	9	2	14	P	103	190.000,00	197.894,50	206.117,02
1721.33.54.01.07	Teto Municipal Rede Psicossocial	9	2	14	P	099	500.000,00	520.775,00	542.413,20
1721.33.54.01.08	Teto Municipal Rede Viver Sem Limites	9	2	14	P	095	10.000,00	10.415,50	10.848,26
1721.33.54.02.00	FUNDO DE AÇÕES ESTRATÉGICAS E COMPENSAÇÕES - FAEC						5.960.000,00	6.207.638,00	6.465.565,36
1721.33.54.02.01	FAEC - Mamoarafia para Rastreamento	9	2	14	P	044	240.000,00	249.972,00	260.358,34
1721.33.54.02.02	FAEC - Nefrologia	9	2	14	P	055	5.500.000,00	5.728.925,00	5.966.545,21
1721.33.54.02.03	FAEC-Tratamento de Doenças do Aparelho da Visão	9	2	14	P	042	40.000,00	41.662,00	43.393,06
1721.33.54.02.05	FAEC - Cirurgias Eletivas (COMPONETE I)	9	2	14	P	045	35.000,00	36.454,25	37.963,82
1721.33.54.02.06	FAEC - Cirurgias Eletivas (COMPONETE II)	9	2	14	P	045	15.000,00	15.623,25	16.272,40

(Handwritten signature/initials)



ANEXO XII - DEMONSTRATIVO DA EVOLUÇÃO DA RECEITA E A SUA PROJEÇÃO PARA OS DOIS SEQUINTE ÀQUELE A QUE SE REFERIREM (LOA)

**ESTADO DA BAHIA
PREFEITURA MUNICIPAL DE PAULO AFONSO**

CÓDIGO	DENOMINAÇÃO	IDMSO	GDR	FONTES	PF	ODR	PROJEÇÃO		
							2015	2016	2017
1721.33.54.02.07	FAEC - Cirurgias Eletivas (COMPONETE III)	9	2	14	P	045	130.000,00	135.401,50	141.027,43
1721.33.55.00.00	BLOCO DE VIGILANCIA EM SAUDE						925.000,00	963.433,75	1.003.464,42
1721.33.55.01.00	PISO FIXO DE VIGILANCIA SANITARIA - PFVISA						70.000,00	72.908,50	75.937,85
1721.33.55.01.01		9	2	14	P	079	30.000,00	31.245,50	32.544,79
1721.33.55.01.02	AÇÕES ESTRUTURANTES DE VIGILANCIA SANITARIA	9	2	14	P	081	40.000,00	41.662,00	43.393,06
1721.33.55.02.00	PISO VARIÁVEL DE VIGILANCIA E PROMOÇÃO DA SAÚDE - PVVPS						245.000,00	255.179,75	265.782,47
1721.33.55.02.01	Incentivo no Âmbito do Prog. Nacional de HIV/AIDS e Out. DST	9	2	14	P	070	75.000,00	78.116,25	81.361,98
1721.33.55.02.02	Incentivo p/ Hanseníase e Doenças Negligenciadas	9	2	14	P	076	60.000,00	62.493,00	65.089,58
1721.33.55.02.03	Incentivo Qual. Ações de Vig. e Prom. da Saúde p/ Hepatite Virais	9	2	14	F	072	25.000,00	26.038,75	27.120,66
1721.33.55.02.04	Incentivo de Qualificação das Ações de Dengue	9	2	14	P	069	70.000,00	72.908,50	75.937,85
1721.33.55.02.05	Incentivo para Projetos de Prevenção de Violências e Acidentes	9	2	14	P	071	10.000,00	10.415,50	10.846,26
1721.33.55.02.06	Programa de Qualificação das Ações de Vigilância em Saúde - PQAVS	9	2	14	P	063	5.000,00	5.207,75	5.424,13
1721.33.55.03.00	VIGILANCIA E PROMOÇÃO DA SAÚDE						610.000,00	635.345,50	661.744,11
1721.33.55.03.01	Piso Fixo de Vigilância e Promoção da Saúde - PFVPS	9	2	14	P	080	610.000,00	635.345,50	661.744,11
1721.34.00.00.00	TRANSFERÊNCIA DE RECURSOS DO FUNDO NACIONAL DE ASSISTÊNCIA SOCIAL - FNAS						2.683.253,00	2.794.742,16	2.910.863,70
1721.34.01.00.00	PROTEÇÃO SOCIAL BÁSICA						1.179.800,00	1.228.820,69	1.279.878,19
1721.34.01.01.00	PBF - PISO BÁSICO FIXO	9	2	29	P	220	576.000,00	599.932,80	624.860,01
1721.34.01.02.00	PISO BASICO VARIÁVEL-SCFV	9	2	29	P	222	504.000,00	524.941,20	546.752,51
1721.34.01.03.00	BPC NA ESCOLA	9	2	29	P	229	200,00	208,31	216,97
1721.34.01.04.00	AÇÕES ESTRATÉGICAS DO PETI	9	2	29	F	237	99.600,00	103.735,38	108.048,71
1721.34.02.00.00	PROTEÇÃO SOCIAL ESPECIAL						668.400,00	696.172,02	725.097,97
1721.34.02.01.00	PFMC - PISO FIXO DE MÉDIA COMPLEXIDADE	9	2	29	P	231	424.800,00	442.450,44	460.834,26
1721.34.02.02.00	PAC 1 - PISO DE ALTA COMPLEXIDADE 1	9	2	29	P	225	106.000,00	112.487,40	117.161,25
1721.34.02.03.00	PTMC - PISO DE TRANSIÇÃO DE MÉDIA COMPLEXIDADE	9	2	29	P	227	4.800,00	4.999,44	5.207,17
1721.34.02.04.00	PAC 2 - PISO DE ALTA COMPLEXIDADE 2	9	2	29	F	226	78.000,00	81.240,90	84.618,46
1721.34.02.05.00	MSE-MEDIDAS SOCIEDUCATIVAS	9	2	29	P	237	52.800,00	54.993,84	57.276,83
1721.34.03.00.00	APRIMORAMENTO DA GESTÃO						686.793,00	715.329,25	745.051,18
1721.34.03.01.00	IGD - SUAS - INDICE DE GESTÃO DESCENTRALIZADA DO SUAS	9	2	29	P	230	96.996,00	101.026,18	105.223,82
1721.34.03.02.00	IGD - BF - INDICE DE GESTÃO DESCENTRALIZADA BOLSA FAMILIA	9	2	29	F	218	589.797,00	614.303,07	639.827,36
1721.34.04.00.00	PROMOÇÃO DO ACESSO AO MUNDO DO TRABALHO						146.260,00	154.420,20	160.836,36
1721.34.04.01.00	ACESSUAS TRABALHO	9	2	29	P	238	148.260,00	154.420,20	160.836,36
1721.35.00.00.00	TRANSFERÊNCIAS DE RECURSOS DO FUNDO NACIONAL DO DESENVOLVIMENTO DA EDUCAÇÃO - FNDE						4.520.000,00	4.707.806,00	4.903.415,34
1721.35.01.00.00	TRANSFERÊNCIAS DO SALÁRIO EDUCAÇÃO	9	2	04	F	014	2.000.000,00	2.092.100,09	2.169.652,81
1721.35.02.00.00	TRANSFERÊNCIAS DIRETAS DO FNDE REFERENTE AO PROGRAMA DINHEIRO DIRETO NA ESCOLA - PDDE	9	2	15	P	141	25.000,00	29.039,76	27.120,66
1721.35.03.00.00	TRANSFERÊNCIAS DIRETAS DO FNDE REFERENTES AO PROGRAMA NACIONAL DE ALIMENTAÇÃO						2.065.000,00	2.150.800,75	2.240.166,52
1721.35.03.01.00	PNAE- CRECHE	9	2	15	F	145	90.000,00	93.739,50	97.634,38
1721.35.03.02.00	PNAE- PRÉ - ESCOLA	9	2	15	F	144	240.000,00	249.972,09	260.358,34
1721.35.03.03.00	PNAE-ENSINO MEDIO	9	2	15	F	146	20.000,00	20.831,00	21.696,53
1721.35.03.04.00	PNAE-EJA	9	2	15	F	148	90.000,00	93.739,50	97.634,38

[Handwritten signature]



ANEXO XXI - DEMONSTRATIVO DA EVOLUÇÃO DA RECEITA E A SUA PROJEÇÃO PARA OS DOIS SEGUINTES ANOS A QUE SE REFERIREM (LOA)

ESTADO DA BAHIA
PREFEITURA MUNICIPAL DE PAULO AFONSO

CÓDIGO	DENOMINAÇÃO	ÍDUSO	GDR	FONTES	PF	DDR	PROJEÇÃO		
							2015	2016	2017
1721.35.03.05.00	PNAE- FUNDAMENTAL	9	2	15	P	143	850.000,00	885.317,50	922.102,44
1721.35.03.06.00	PNAE - AEE - ATENDIMENTO EDUCACIONAL ESPECIALIZADO	9	2	15	P	142	25.000,00	26.038,75	27.120,66
1721.35.03.07.00	PNAE - MAIS EDUCAÇÃO	9	2	15	P	147	750.000,00	781.182,50	813.619,80
1721.35.04.00.00	TRANSFERÊNCIAS DIRETAS DO FNDE REFERENTES AO PROGRAMA NACIONAL DE APOIO AO TRANSPORTE						335.000,00	348.919,25	363.416,84
1721.35.04.01.00	PNATE - TRANSPORTE ESCOLAR NO ENSINO FUNDAMENTAL	9	2	15	P	151	220.000,00	229.141,00	238.661,81
1721.35.04.02.00	PNATE - TRANSPORTE ESCOLAR NO ENSINO MEDIO	9	2	15	P	154	90.000,00	93.739,50	97.634,38
1721.35.04.03.00	PNATE - TRANSPORTE ESCOLAR NO ENSINO INFANTIL	9	2	15	P	152	25.000,00	26.038,75	27.120,66
1721.35.99.00.00	OUTRAS TRANSFERÊNCIAS DIRETAS DO FNDE						95.000,00	98.947,25	103.058,51
1721.35.99.01.00	GESTÃO PAR - EDUCAÇÃO INCLUSIVA	9	2	15	P	159	95.000,00	98.947,25	103.058,51
1721.36.00.00.00	TRANSFERÊNCIA FINANCEIRA DO ICMS L.C. Nº 87/96						280.000,00	291.634,00	303.751,39
1721.36.00.00.00	TRANSFERÊNCIA FINANCEIRA DO ICMS L.C. Nº 87/96 - REC. LIVRE - 60%	0	1	00	P	000	143.400,00	151.649,68	157.950,72
1721.36.00.00.00	TRANSFERÊNCIA FINANCEIRA DO ICMS L.C. Nº 87/96 - EDUCAÇÃO - 25%	7	2	01	P	025	70.000,00	75.324,84	78.975,36
1721.36.00.00.00	TRANSFERÊNCIA FINANCEIRA DO ICMS L.C. Nº 87/96 - SAÚDE - 15%	6	2	02	P	015	61.600,00	64.159,48	66.825,31
9721.36.00.00.00	DEDUÇÃO DE RECEITA PARA FORMAÇÃO DO FUNDEB - LEI COMP 87/96	7	2	01	P	025	(56.000,00)	(58.326,80)	(60.750,28)
1721.99.00.00.00	OUTRAS TRANSFERÊNCIAS DA UNIÃO						780.000,00	812.409,00	846.164,59
1721.99.01.00.00	ICMS EXPORTAÇÃO CEX	0	1	00	P	000	10.000,00	10.415,50	10.848,26
1721.99.02.00.00	AFM - AUXILIO FINANCEIRO AOS MUNICÍPIOS	0	1	00	P	000	770.000,00	801.993,50	835.316,33
1722.00.00.00.00	TRANSFERÊNCIA DOS ESTADOS						52.996.704,00	55.198.717,05	57.492.223,74
1722.01.00.00.00	PARTICIPAÇÃO NA RECEITA DOS ESTADOS						50.686.000,00	52.792.003,30	54.985.511,04
1722.01.01.00.00	COTA-PARTE DO ICMS						57.000.000,00	59.368.350,00	61.835.104,94
1722.01.01.00.00	COTA-PARTE DO ICMS - REC. LIVRE - 60%	0	1	00	P	000	30.210.000,00	30.871.542,00	32.154.254,57
1722.01.01.00.00	COTA-PARTE DO ICMS - EDUCAÇÃO - 25%	7	2	01	P	025	14.250.000,00	15.435.771,00	16.077.127,29
1722.01.01.00.00	COTA-PARTE DO ICMS - SAÚDE - 15%	6	2	02	P	015	12.540.000,00	13.061.037,00	13.603.723,09
9722.01.01.00.00	DEDUÇÃO DA RECEITA PARA FORMAÇÃO FUNDEB - ICMS	7	2	01	P	025	(11.400.000,00)	(11.873.670,00)	(12.367.020,99)
1722.01.02.00.00	COTA-PARTE DO IPVA						5.500.000,00	5.728.525,00	5.966.545,21
1722.01.02.00.00	COTA-PARTE DO IPVA - REC. LIVRE - 60%	0	1	00	P	000	2.915.000,00	2.978.833,00	3.102.603,51
1722.01.02.00.00	COTA-PARTE DO IPVA - EDUCAÇÃO - 25%	7	2	01	P	025	1.375.000,00	1.489.410,50	1.551.301,78
1722.01.02.00.00	COTA-PARTE DO IPVA - SAÚDE - 15%	6	2	02	P	015	1.210.000,00	1.260.275,50	1.312.639,95
9722.01.02.00.00	DEDUÇÃO DA RECEITA DO IPVA	7	2	01	P	025	(1.100.000,00)	(1.145.705,00)	(1.193.309,04)
1722.01.04.00.00	COTA-PARTE DO IPI SOBRE EXPORTAÇÃO						810.000,00	843.655,00	878.709,39
1722.01.04.00.00	COTA-PARTE DO IPI SOBRE EXPORTAÇÃO - REC. LIVRE - 60%	0	1	00	P	000	429.300,00	438.700,85	458.928,88
1722.01.04.00.00	COTA-PARTE DO IPI SOBRE EXPORTAÇÃO - EDUCAÇÃO - 25%	7	2	01	P	025	202.500,00	219.350,43	228.464,44
1722.01.04.00.00	COTA-PARTE DO IPI SOBRE EXPORTAÇÃO - SAÚDE - 15%	6	2	02	P	015	178.200,00	185.604,21	193.316,06
9722.01.04.00.00	DEDUÇÃO DA RECEITA PARA FORMAÇÃO FUNDEB - IPI EXPORTAÇÃO	7	2	01	P	025	(162.000,00)	(168.731,10)	(175.741,88)
1722.01.13.00.00	COTA-PARTE DA CIDE	8	2	16	P	018	38.000,00	39.579,90	41.223,40
1722.33.00.00.00	TRANSFERÊNCIAS DE RECURSOS DO ESTADO PARA PROGRAMAS DE SAÚDE						1.532.000,00	1.595.654,60	1.661.954,05
1722.33.01.00.00	INCENTIVO ESTADUAL PSF	8	2	14	P	111	432.000,00	449.949,60	468.645,01
1722.33.02.00.00	INCENTIVO ESTADUAL SAMU	8	2	14	P	110	1.100.000,00	1.145.705,00	1.193.309,04
1722.99.00.00.00	OUTRAS TRANSFERÊNCIAS DOS ESTADOS						778.704,00	811.059,15	844.758,66
1722.99.01.00.00	TRANSFERÊNCIAS FIES LEI 8632	8	2	30	P	026	120.000,00	124.986,00	130.179,17
1722.99.02.00.00	TRANSFERÊNCIA FCBA	8	2	10	P	010	120.000,00	124.986,00	130.179,17
1722.99.03.00.00	PBF - PISO BASICO FIXO	8	2	28	F	203	135.000,00	140.609,25	146.451,56
1722.99.04.00.00	BENEFÍCIOS EVENTUAIS	8	2	28	F	201	8.400,00	8.749,02	9.112,84
1722.99.05.00.00	PFMC - PISO FIXO DE MÉDIA COMPLEXIDADE	8	2	28	F	204	161.760,00	168.481,13	175.481,52

4
1
3



ANEXO XII - DEMONSTRATIVO DA EVOLUÇÃO DA RECEITA E A SUA PROJEÇÃO PARA OS DOIS SEGUINTES ANOS A QUE SE REFERIREM (LOA)

ESTADO DA BAHIA
PREFEITURA MUNICIPAL DE PAULO AFONSO

CÓDIGO	DENOMINAÇÃO	IDUISO	GDR	FONTES	PE	DDR	PROJEÇÃO		
							2015	2016	2017
1722.99.08.00.00	PAC1 - PISO DE ALTA COMPLEXIDADE 1	8	2	28	P	195	108.000,00	112.487,40	117.161,25
1722.99.07.00.00	PTMC - PISO DE TRANSIÇÃO DE MÉDIA COMPLEXIDADE	8	2	28	P	210	43.200,00	44.994,06	46.864,50
1722.99.08.00.00	PBV - PISO BÁSICO VARIÁVEL	8	2	28	F	205	43.344,00	46.144,94	47.020,72
1722.99.09.00.00	PAC2 - PISO DE ALTA COMPLEXIDADE 2	8	2	26	P	209	39.000,00	40.620,45	42.308,23
1724.00.00.00.00	TRANSFERÊNCIAS MULTIGOVERNAMENTAIS						45.940.000,00	47.982.990,00	50.245.049,23
1724.01.00.00.00	TRANSFERÊNCIAS DE RECURSOS DO FUNDO DE MANUTENÇÃO E DESENVOLVIMENTO DA EDUCAÇÃO						32.790.000,00	34.286.607,50	35.979.582,04
1724.01.01.00.00	FUNDEB - PARCELA FPM						9.000.000,00	9.373.950,00	9.763.437,62
1724.01.01.00.00	FUNDEB - PARCELA FPM - 60%	9	2	18	P	018	5.650.000,00	7.124.202,00	7.420.212,59
1724.01.01.00.00	FUNDEB - PARCELA FPM - 40%	9	2	19	P	019	3.150.000,00	2.249.748,00	2.343.225,03
1724.01.02.00.00	FUNDEB - PARCELA LC 87/96						100.000,00	104.155,00	108.482,64
1724.01.02.00.00	FUNDEB - PARCELA LC 87/96 - 60%	9	2	18	P	018	65.000,00	79.157,80	82.446,81
1724.01.02.00.00	FUNDEB - PARCELA LC 87/96 - 40%	9	2	19	P	019	35.000,00	24.997,20	26.035,83
1724.01.03.00.00	FUNDEB - PARCELA ICMS						15.000.000,00	15.623.250,00	16.272.396,04
1724.01.03.00.00	FUNDEB - PARCELA ICMS - 60%	9	2	18	P	018	9.750.000,00	11.873.670,00	12.367.020,99
1724.01.03.00.00	FUNDEB - PARCELA ICMS - 40%	9	2	19	P	019	5.250.000,00	3.749.580,00	3.905.375,05
1724.01.04.00.00	FUNDEB - PARCELA IPI						320.000,00	333.296,00	347.144,45
1724.01.04.00.00	FUNDEB - PARCELA IPI - 60%	9	2	18	P	018	208.000,00	253.304,36	263.829,78
1724.01.04.00.00	FUNDEB - PARCELA IPI - 40%	9	2	19	P	019	112.000,00	79.991,64	83.314,67
1724.01.05.00.00	FUNDEB - FPE						7.000.000,00	7.290.850,00	7.583.784,82
1724.01.05.00.00	FUNDEB - FPE - 60%	9	2	18	P	018	4.550.000,00	5.541.046,00	5.771.276,46
1724.01.05.00.00	FUNDEB - FPE - 40%	9	2	19	P	019	2.450.000,00	1.749.804,00	1.822.508,36
1724.01.06.00.00	FUNDEB - PARCELA IPVA						1.200.000,00	1.249.660,00	1.301.791,68
1724.01.06.00.00	FUNDEB - PARCELA IPVA - 60%	9	2	18	P	018	780.000,00	949.893,50	989.361,68
1724.01.06.00.00	FUNDEB - PARCELA IPVA - 40%	9	2	19	P	019	420.000,00	299.766,50	312.430,00
1724.01.07.00.00	FUNDEB - PARCELA ITCMD						140.000,00	260.000,00	560.000,00
1724.01.07.00.00	FUNDEB - PARCELA ITCMD - 60%	9	2	18	P	018	91.000,00	212.800,00	425.600,00
1724.01.07.00.00	FUNDEB - PARCELA ITCMD - 40%	9	2	19	P	019	49.000,00	67.200,00	134.400,00
1724.01.08.00.00	FUNDEB - PARCELA ITR						30.000,00	31.246,50	32.544,79
1724.01.08.00.00	FUNDEB - PARCELA ITR - 60%	9	2	18	P	018	19.500,00	23.747,34	24.734,04
1724.01.08.00.00	FUNDEB - PARCELA ITR - 40%	9	2	19	P	019	10.500,00	7.499,16	7.810,75
1724.02.00.00.00	TRANSFERÊNCIAS DE RECURSOS DA COMPLEMENTAÇÃO DA UNIÃO AO FUNDEB						13.150.000,00	13.696.362,50	14.265.467,19
1724.02.00.00.00	TRANSFERÊNCIAS DE RECURSOS DA COMPLEMENTAÇÃO DA UNIÃO - 60%	9	2	18	P	018	8.547.500,00	10.400.250,70	10.841.755,07
1724.02.00.00.00	TRANSFERÊNCIAS DE RECURSOS DA COMPLEMENTAÇÃO DA UNIÃO - 40%	9	2	19	P	019	4.602.500,00	3.297.111,80	3.423.712,13
1760.00.00.00.00	TRANSFERÊNCIAS DE CONVÊNIO						690.000,00	684.021,50	709.957,99
1761.00.00.00.00	TRANSFERÊNCIAS CONVÊNIO UNIÃO E ENTIDADES						490.000,00	475.711,50	492.992,71
1761.02.00.00.00	TRANSFERÊNCIAS CONVÊNIO UNIÃO DESTINADAS A PROGRAMA DE EDUCAÇÃO						330.000,00	343.711,50	357.992,71
1761.02.01.00.00	PROGRAMA SEGUNDO TEMPO	9	2	22	P	178	330.000,00	343.711,50	357.992,71
1761.99.00.00.00	OUTRAS TRANSFERÊNCIAS DE CONVÊNIO DA UNIÃO						160.000,00	132.000,00	135.000,00
1761.99.03.00.00	MINISTÉRIO DO DESENVOLVIMENTO SOCIAL E COMBATE A FOME						160.000,00	132.000,00	135.000,00
1761.99.03.01.00	PROGRAMA ESTÁÇÃO JUVENTUDE	9	2	24	P	164	160.000,00	132.000,00	135.000,00
1762.00.00.00.00	TRANSFERÊNCIAS CONVÊNIO DOS ESTADOS E DO DISTRITO FEDERAL E DE SUAS ENTIDADES						200.000,00	208.310,00	216.965,28
1762.02.00.00.00	TRANSFERÊNCIAS CONVÊNIO ESTADO DESTINADAS A PROGRAMA DE EDUCAÇÃO						200.000,00	208.310,00	216.965,28

Handwritten signature or initials.



ANEXO XII - DEMONSTRATIVO DA EVOLUÇÃO DA RECEITA E A SUA PROJEÇÃO PARA OS DOIS SEQUINTE ÀQUELE A QUE SE REFERIREM (LOA)

**ESTADO DA BAHIA
PREFEITURA MUNICIPAL DE PAULO AFONSO**

CÓDIGO	DENOMINAÇÃO	IDUSO	GDR	FONTES	PF	DDR	PROJEÇÃO		
							2015	2016	2017
1762.02.03.00.00	PETE - TRANSPORTE ESCOLAR	6	2	22	P	179	200.000,00	208.310,00	216.965,28
1906.00.00.00.00	OUTRAS RECEITAS CORRENTES						- 1.764.550,00	1.919.367,70	2.178.371,65
1910.00.00.00.00	MULTAS E JUROS DE MORA						231.200,00	240.806,36	250.811,86
1911.00.00.00.00	MULTAS E JUROS DE MORA DOS TRIBUTOS						1.200,00	1.249,86	1.301,79
1911.00.00.00.00	MULTAS E JUROS DE MORA DOS TRIBUTOS - REC. LIVRE - 60%	0	1	00	P	000	636,00	649,93	676,93
1911.00.00.00.00	MULTAS E JUROS DE MORA DOS TRIBUTOS - EDUCAÇÃO - 25%	7	2	01	P	025	300,00	324,96	336,47
1911.00.00.00.00	MULTAS E JUROS DE MORA DOS TRIBUTOS - SAÚDE - 15%	6	2	02	P	015	264,00	274,97	286,39
1919.00.00.00.00	MULTAS DE OUTRAS ORIGENS						230.000,00	239.556,50	249.510,07
1919.15.00.00.00	MULTAS PREVISTAS NA LEGISLAÇÃO DE TRÂNSITO	0	1	00	P	000	200.000,00	208.310,00	216.965,28
1919.48.00.00.00	MULTAS APLICADAS PELO TRIBUNAIS DE CONTAS	0	1	00	P	000	5.000,00	5.207,75	5.424,13
1919.50.00.00.00	MULTAS POR AUTO INFRAÇÃO	0	1	00	P	000	15.000,00	15.623,25	16.272,40
1919.99.00.00.00	OUTRAS MULTAS						10.000,00	10.415,50	10.848,26
1919.99.01.00.00	OUTRAS MULTAS	0	1	00	P	000	10.000,00	10.415,50	10.848,26
1920.00.00.00.00	INDENIZACÕES E RESTITUIÇÕES						216.350,00	306.839,99	498.843,41
1921.00.00.00.00	INDENIZACÕES						30.000,00	31.246,50	32.544,79
1921.99.00.00.00	OUTRAS INDENIZACÕES						30.000,00	31.246,50	32.544,79
1921.99.01.00.00	RESSARCIMENTO TCM	0	1	00	P	000	30.000,00	31.246,50	32.544,79
1922.00.00.00.00	RESTITUIÇÕES						186.350,00	275.593,49	466.298,62
1922.01.00.00.00	RESTITUIÇÕES CONVENIOS	9	2	24	P	188	7.350,00	7.655,39	16.076,32
1922.07.00.00.00	Recuperação de Despesas de Exercícios Anteriores	0	1	00	P	000	100.000,00	104.155,00	108.482,64
1922.99.00.00.00	OUTRAS RESTITUIÇÕES						79.000,00	163.783,10	341.739,65
1922.99.01.00.00	RESTITUIÇÕES MDE	9	2	15	P	169	4.000,00	8.400,99	17.640,00
1922.99.02.00.00	RESTITUIÇÕES PMPA	0	1	00	P	000	65.000,00	136.500,00	286.650,00
1922.99.03.00.00	RESTITUIÇÕES FMS	0	1	14	P	076	2.000,00	2.083,10	2.169,65
1922.99.04.00.00	RESTITUIÇÕES PMPA 29	9	2	29	P	237	6.000,00	16.909,00	35.280,00
1930.00.00.00.00	RECEITA DA DÍVIDA ATIVA						1.316.000,00	1.370.679,80	1.427.631,55
1931.00.00.00.00	RECEITA DA DÍVIDA ATIVA TRIBUTÁRIA						1.315.000,00	1.369.630,25	1.426.546,72
1931.09.00.00.00	RECEITA DA DÍVIDA ATIVA DA TÁFIC.	0	1	00	P	000	100.000,00	104.155,00	108.482,64
1931.11.00.00.00	RECEITA DA DÍVIDA ATIVA DO IPTU						1.200.000,00	1.249.860,00	1.301.791,88
1931.11.00.00.00	RECEITA DA DÍVIDA ATIVA DO IPTU - REC. LIVRE - 60%	0	1	00	P	000	636.000,00	649.927,20	676.931,68
1931.11.00.00.00	RECEITA DA DÍVIDA ATIVA DO IPTU - EDUCAÇÃO - 25%	7	2	01	P	025	300.000,00	324.963,60	336.465,84
1931.11.00.00.00	RECEITA DA DÍVIDA ATIVA DO IPTU - SAÚDE - 15%	6	2	02	P	015	264.000,00	274.969,20	286.394,17
1931.12.00.00.00	RECEITA DA DÍVIDA ATIVA DO ITBI						10.000,00	10.415,50	10.848,26
1931.12.00.00.00	RECEITA DA DÍVIDA ATIVA DO ITBI - REC. LIVRE - 60%	0	1	00	P	000	5.300,00	5.416,08	5.641,10
1931.12.00.00.00	RECEITA DA DÍVIDA ATIVA DO ITBI - EDUCAÇÃO - 25%	7	2	01	P	025	2.500,00	2.708,03	2.820,55
1931.12.00.00.00	RECEITA DA DÍVIDA ATIVA DO ITBI - SAÚDE - 15%	6	2	02	P	015	2.200,00	2.291,41	2.386,62
1931.13.00.00.00	RECEITA DA DÍVIDA ATIVA DO ISS						5.000,00	5.207,75	5.424,13
1931.13.00.00.00	RECEITA DA DÍVIDA ATIVA DO ISS - REC. LIVRE - 60%	0	1	00	P	000	2.650,00	2.708,03	2.820,55
1931.13.00.00.00	RECEITA DA DÍVIDA ATIVA DO ISS - EDUCAÇÃO - 25%	7	2	01	P	025	1.250,00	1.354,02	1.410,27

Handwritten signature or initials.



ANEXO XII - DEMONSTRATIVO DA EVOLUÇÃO DA RECEITA E A SUA PROJEÇÃO PARA OS DOIS SEQUINTE AQUELE A QUE SE REFERIREM (LOA)

ESTADO DA BAHIA
PREFEITURA MUNICIPAL DE PAULO AFONSO

CÓDIGO	DENOMINAÇÃO	RUBRO	GDR	FONTES	PF	DDR	PROJEÇÃO		
							2015	2016	2017
1931.13.00.00.00	RECEITA DA DÍVIDA ATIVA DO ISS - SAÚDE - 15%	6	2	02	P	015	1.100,00	1.145,71	1.193,31
1932.00.00.00.00	RECEITA DÍVIDA ATIVA NÃO TRIBUTÁRIA						1.000,00	1.041,55	1.084,83
1932.99.00.00.00	RECEITA DÍVIDA ATIVA NÃO TRIBUTÁRIA OUTRAS RECEITAS						1.000,00	1.041,55	1.084,83
1932.99.01.00.00	RECEITA DÍVIDA ATIVA NÃO TRIBUTÁRIA OUTRAS RECEITAS-PRINCIPAL	0	1	00	P	000	1.000,00	1.041,55	1.084,83
1990.00.00.00.00	RECEITAS DIVERSAS						1.000,00	1.041,55	1.084,83
1990.99.00.00.00	OUTRAS RECEITAS	0	1	00	P	000	1.000,00	1.041,55	1.084,83
2.0.0.0.00.00.00.00	RECEITAS DE CAPITAL						7.537.500,00	7.850.683,13	8.176.879,01
2200.00.00.00.00	ALIENAÇÃO DE BENS						400.000,00	416.620,00	433.930,56
2210.00.00.00.00	ALIENAÇÃO DE BENS MÓVEIS						200.000,00	208.310,00	216.965,28
2219.00.00.00.00	ALIENAÇÃO DE OUTROS BENS MÓVEIS	0	2	92	P	254	200.000,00	208.310,00	216.965,28
2220.00.00.00.00	ALIENAÇÃO DE BENS IMÓVEIS						200.000,00	208.310,00	216.965,28
2229.00.00.00.00	ALIENAÇÃO DE OUTROS BENS IMÓVEIS	0	2	92	P	254	200.000,00	208.310,00	216.965,28
2400.00.00.00.00	TRANSFERÊNCIAS DE CAPITAL						7.137.500,00	7.434.063,13	7.742.948,45
2420.00.00.00.00	TRANSFERÊNCIAS INTERGOVERNAMENTAIS						4.770.000,00	4.968.193,50	5.174.621,94
2421.00.00.00.00	TRANSFERÊNCIAS DA UNIÃO						4.770.000,00	4.968.193,50	5.174.621,94
2421.01.00.00.00	TRANSFERÊNCIAS DE RECURSOS DO SUS						4.000.000,00	4.166.200,00	4.339.305,61
2421.01.01.00.00	BLOCO DE INVESTIMENTO						4.000.000,00	4.166.200,00	4.339.305,61
2421.01.01.02.00	Programa de Requalificação de UBS - Ampliações	9	2	14	P	109	350.000,00	364.542,50	379.689,24
2421.01.01.03.00	Programa de Requalificação de UBS - Construção	9	2	14	P	109	300.000,00	312.465,00	325.447,92
2421.01.01.04.00	Unidade de Pronto Atendimento - UPA	9	2	14	P	108	1.150.000,00	1.197.782,50	1.247.550,36
2421.01.01.05.00	Incentivo para Construção de CAPS	9	2	14	P	034	500.000,00	520.775,00	542.413,20
2421.01.01.06.00	Estruturação de Unidades em Saúde - Equipamentos	9	2	14	P	076	1.700.000,00	1.770.635,00	1.844.204,68
2421.02.00.00.00	TRANSFERÊNCIAS DE RECURSOS DESTINADOS A PROG DE EDUCAÇÃO						770.000,00	801.993,50	835.316,33
2421.02.01.00.00	CONSTRUÇÃO DE QUADRA POLIESPORTIVAS	9	2	15	P	166	300.000,00	312.465,00	325.447,92
2421.02.02.00.00	CONSTRUÇÃO DE QUADRA POLIESPORTIVAS - COBERTURA	9	2	15	P	167	50.000,00	52.077,50	54.241,32
2421.02.03.00.00	CONSTRUÇÃO DE CRECHES	9	2	15	P	165	420.000,00	437.451,00	455.627,09
2470.00.00.00.00	TRANSFERÊNCIAS DE CONVÊNIO						2.367.500,00	2.465.869,63	2.568.326,51
2471.00.00.00.00	TRANSFERÊNCIA CONVÊNIO UNIÃO ENTIDADES						2.367.500,00	2.465.869,63	2.568.326,51
2471.99.00.00.00	OUTRAS TRANSFERÊNCIAS DE CONVÊNIO DA UNIÃO						2.367.500,00	2.465.869,63	2.568.326,51
2471.99.03.00.00	MINISTÉRIO DO DESENVOLVIMENTO SOCIAL E COMBATE A FOME						280.000,00	291.634,00	303.751,39
2471.99.03.01.00	MODERNIZAÇÃO DO BANCO DE ALIMENTOS	9	2	24	P	184	30.000,00	31.246,50	32.544,79
2471.99.03.02.00	CONTRUÇÃO DO CREAS	9	2	24	P	184	250.000,00	260.387,50	271.206,60
2471.99.07.00.00	MINISTÉRIO DA AGRICULTURA, PECUÁRIA E ABASTECIMENTO						300.000,00	312.465,00	325.447,92
2471.99.07.01.00	PAVIMENTAÇÃO DE ESTRADAS VICINAIS DO POVOADO DO RIACHO E DO JUA	9	2	24	P	188	300.000,00	312.465,00	325.447,92
2471.99.12.00.00	MINISTÉRIO DO TURISMO						300.000,00	312.465,00	325.447,92
2471.99.12.01.00	PAVIMENTAÇÃO DE RUAS E AVENIDAS	9	2	24	P	188	100.000,00	104.155,00	108.482,64
2471.99.12.02.00	REFORMA DO TEATRO DO CENTRO DE CULTURA	9	2	24	P	188	200.000,00	208.310,00	216.965,28
2471.99.13.00.00	MINISTÉRIO DA CULTURA						300.000,00	312.465,00	325.447,92
2471.99.13.01.00	CONSTRUÇÃO DA PRAÇA DO PAC - PEC	9	2	24	P	188	300.000,00	312.465,00	325.447,92
2471.99.15.00.00	MINISTÉRIO DO ESPORTE						487.500,00	507.755,63	528.852,87
2471.99.15.01.00	CONSTRUÇÃO DE 4 QUADRAS POLIESPORTIVAS	9	2	24	P	188	487.500,00	507.755,63	528.852,87
2471.99.17.00.00	MINISTÉRIO DAS CIDADES						700.000,00	729.085,00	759.378,48
2471.99.17.01.00	PAVIMENTAÇÃO DE RUAS	9	2	24	P	188	700.000,00	729.085,00	759.378,48
	RECEITA CORRENTE LÍQUIDA						210.482.500,00	218.242.372,80	226.498.803,05
	TOTAL GERAL						218.000.000,00	226.242.955,75	234.878.682,06

41
3



Prefeitura Municipal de Paulo Afonso
Estado da Bahia

ANEXO XIII: RECEITA DE
IDUSO,GDR,FONTE,PF E DDR



ESTADO DA BAHIA
PREFEITURA MUNICIPAL DE PAULO AFONSO

ANEXO XIII: ESTIMATIVA DA RECEITA POR FONTE DE RECURSO

PREFEITURA MUNICIPAL DE PAULO AFONSO
IDUSO - IDENTIFICADOR DE USO

DENOMINAÇÃO	2015	2016	2017
0 - RECURSOS NÃO DESTINADOS Á CONTRAPARTIDA	80.367.859,00	88.341.487,07	90.968.224,32
6 - RECURSOS NÃO DESTINADOS À CONTRAPARTIDA, DESTINADOS A APLICAÇÃO MINIMA EM AÇÕES DA SAUDE	27.384.564,00	30.998.470,65	31.783.702,12
7 - RECURSOS NÃO DESTINADOS À CONTRAPARTIDA, DESTINADOS A APLICAÇÃO MINIMA EM AÇÕES DA EDUCAÇÃO	9.771.550,00	12.139.855,68	12.507.151,70
8 - TRANSFERENCIAS E CONVENIOS DO ESTADO	2.575.704,00	2.682.724,50	2.794.191,70
9 - TRANSFERENCIAS E CONVENIOS DA UNIÃO	97.900.323,00	102.080.317,82	106.622.412,22
TOTAL GERAL	218.000.000,00	236.242.855,72	244.675.682,06

Total de Recursos Orçamentários - LOA 2015

Handwritten signature/initials



ESTADO DA BAHIA
PREFEITURA MUNICIPAL DE PAULO AFONSO

ANEXO XIII: ESTIMATIVA DA RECEITA POR FONTE DE RECURSO

PREFEITURA MUNICIPAL DE PAULO AFONSO
GRUPO DE DESTINAÇÃO DE RECURSOS

DENOMINAÇÃO	2015	2016	2017
1- RECURSOS DO TESOIRO - EXERCÍCIO CORRENTE	69.692.586,00	77.222.656,48	79.387.406,32
2 - RECURSOS DE OUTRAS FONTES - EXERCÍCIO CORRENTE	148.307.414,00	159.020.199,24	165.288.275,74
TOTAL GERAL	218.000.000,00	236.242.855,72	244.675.682,06

Total de Recursos Orçamentários - LOA 2015

4
5



ANEXO XIII: ESTIMATIVA DA RECEITA POR FONTE DE RECURSO (2015-2017)

**PREFEITURA MUNICIPAL DE PAULO AFONSO
ESTIMATIVA DA RECEITA (2015 - 2017)**

NATUREZA	RECEITA ESTIMADA			
	2015	2016	2017	TOTAL
000 RECURSOS ORDINÁRIOS	69.690.586,00	77.220.573,38	79.385.236,66	226.296.396,04
001 25% - EDUCAÇÃO	9.771.550,00	12.139.855,68	12.507.151,70	34.418.557,38
002 15% - SAÚDE	27.184.564,00	30.790.160,65	31.566.736,84	89.541.461,49
004 SALÁRIO EDUCAÇÃO	2.200.000,00	2.291.410,00	2.386.618,09	6.878.028,09
010 FCBA	121.000,00	126.027,55	131.263,99	378.291,54
014 RECURSOS SUS	42.168.220,00	43.920.309,54	45.745.198,40	131.833.727,94
015 RECURSOS FNDE	3.324.000,00	3.466.346,00	3.619.263,66	10.409.609,66
016 RECURSOS CIDE	40.000,00	41.662,00	43.393,06	125.055,06
018 FUNDEB 60%	29.991.000,00	36.602.473,90	38.327.264,85	104.920.738,75
019 FUNDEB 40%	16.149.000,00	11.588.826,10	12.134.749,66	39.872.575,76
022 TRANSF. CONV.-EDUC	570.000,00	593.683,50	618.351,05	1.782.034,55
024 TRANSF. CONV.-OUTROS	2.590.850,00	2.663.851,82	2.780.153,11	8.034.854,93
028 FEAS	558.704,00	581.918,15	606.096,85	1.746.719,00
029 RECURSOS FNAS	2.841.253,00	2.967.774,66	3.108.867,66	8.917.895,32
030 RECURSOS FIES	124.000,00	129.152,20	134.518,47	387.670,67
042 ROYALTIES / FUND. ESP/ COMPENS.	10.275.273,00	10.702.210,59	11.146.887,44	32.124.371,04
092 ALIENAÇÃO DE BENS	400.000,00	416.620,00	433.930,56	1.250.550,56
TOTAL DA RECEITA	218.000.000,00	236.242.855,72	244.675.682,06	698.918.537,78

Total de Recursos Orçamentários - LOA 2015



ESTADO DA BAHIA
PREFEITURA MUNICIPAL DE PAULO AFONSO

ANEXO XIII: ESTIMATIVA DA RECEITA POR FONTE DE RECURSO

PREFEITURA MUNICIPAL DE PAULO AFONSO
GRUPO DE DESTINAÇÃO DE RECURSOS

DENOMINAÇÃO	2015	2016	2017
P - RECEITAS PRIMARIAS	218.000.000,00	236.242.855,72	244.675.682,06
F - RECEITAS FINANCEIRAS	-	-	-
TOTAL GERAL	218.000.000,00	236.242.855,72	244.675.682,06

Total de Recursos Orçamentários - LOA 2015

Handwritten signature and initials



ANEXO XIII: ESTIMATIVA DA RECEITA POR FONTE DE RECURSO (2015/2017)

ESTIMATIVA DA RECEITA - DESTINAÇÃO DE RECURSOS (2015/2017)

NATUREZA	RECEITA ESTIMADA		
	2015	2016	2017
000 Ordinária Livre	69.490.586,00	77.012.263,36	79.166.271,38
025 Educação 25%	9.771.550,00	12.139.855,68	12.507.151,70
015 Saúde 15%	27.184.564,00	33.790.160,65	31.566.736,64
001 Receita de Remuneração de Recursos	1.128.000,00	1.174.866,40	1.223.684,18
010 FCBA - Fundo de Cultura da Bahia	120.000,00	124.986,00	130.179,17
014 Programas de Educação - Salário Educação	2.000.000,00	2.083.100,00	2.159.652,61
016 Contribuição de Intervenção do Domínio Público	38.000,00	39.578,80	41.223,40
018 FUNDEB 60%	29.861.000,00	36.467.072,40	38.186.237,42
019 FUNDEB 40%	16.079.000,00	11.515.917,60	12.058.611,82
026 FIES - Fundo de Investimento Econômico Social	120.000,00	124.986,00	130.179,17
027 Royalties/FEF - Fundo Especial	10.250.273,00	10.676.171,84	11.119.766,78
034 CAPS I - Centro de Atenção Psicossocial	500.000,00	520.775,00	542.413,20
036 Centro de Especialidades Odontológicas CEO	160.000,00	166.648,00	173.572,22
037 Compensação de Especificidades Regionais	40.000,00	41.662,00	43.393,06
042 FAEC SIA - Tratamento de Doenças do Aparelho da Visão	40.000,00	41.662,00	43.393,06
044 FAEC - Mamografia para Rastreamento	240.000,00	249.872,00	260.358,34
045 FAEC - Política Nacional de Cirurgias Eletivas	180.000,00	187.479,00	195.268,75
055 FAEC SIA - Nefrologia	5.500.000,00	5.728.525,00	5.996.545,21
056 Programa de Financiamento das Ações de Alimentação e Nutrição	10.000,00	10.415,50	10.846,26
064 Implantação de Ações e Serviços de Saúde	50.000,00	52.077,50	54.241,32
069 Incentivo de Qualificação das Ações de Dengue	70.000,00	72.909,50	75.937,85
070 Incentivo no Âmbito do Programa Nacional de HIV/AIDS e DST	75.000,00	78.116,25	81.361,98
071 Incentivo Projetos Vigilância e Prevenção de Violências e Acidentes	10.000,00	10.415,50	10.846,26
072 Incentivo Qualificações de Vig. E Promoção da Saúde	25.000,00	26.038,75	27.120,66
075 Núcleos de Apoio à Saúde da Família - NASF	480.000,00	499.944,00	520.716,67
076 Outras Transferências do Sistema Único de Saúde - SUS	1.907.360,00	1.882.455,91	1.960.671,85
078 PAB Variável - Programa de Melhoria do Acesso e da Qualidade da Atenção Básica - PMAQ	1.200.000,00	1.249.860,00	1.301.791,68
079 Piso Estratégico - Gerenciamento de Risco de VS	30.000,00	31.246,50	32.544,79
080 Piso Fixo de Vigilância e Promoção da Saúde - PFVPS	610.000,00	635.345,50	661.744,11
081 Piso Fixo de Vigilância Sanitária PFVisa - Ações Estruturantes	40.000,00	41.662,00	43.393,06
083 Piso Variável de Vigilância e Promoção da Saúde - PVVPS	5.000,00	5.207,75	5.424,13
088 Programa Farmácia Popular do Brasil	120.000,00	124.986,00	130.179,17
089 Programa Saúde na Escola - PSE	115.000,00	119.778,25	124.755,04
091 Programas de Saúde - PAD - Piso de Atenção Básica	2.800.000,00	2.916.340,00	3.037.513,93
092 Programas de Saúde - PACS - Agentes Comunitários de Saúde	2.280.000,00	2.374.734,00	2.473.404,20
093 Programas de Saúde - PSF - Programa Saúde da Família - UNIÃO	2.100.000,00	2.187.255,00	2.278.135,45
094 Programas de Saúde - Saúde Bucal	620.000,00	645.761,00	672.582,37
095 Rede Viver Sem Limites	10.000,00	10.415,50	10.846,26
096 Serviço de Atendimento Móvel a Urgência - SAMU - UNIÃO	1.500.000,00	1.562.325,00	1.627.239,60
098 Teto Municipal - Rede Cegonha	643.860,00	670.612,38	698.476,33
099 Teto Municipal - Rede Psicossocial	500.000,00	520.775,00	542.413,20
100 Teto Municipal da Média e Alta Complexidade Ambulatorial e Hospitalar	16.000.000,00	16.664.800,00	17.357.222,44
103 Teto Municipal Rede Brasil sem Miséria	190.000,00	197.894,50	206.117,02
104 Teto Municipal Rede Saúde Mental	685.000,00	713.461,75	743.106,09
108 Unidade de Pronto Atendimento - UPA	1.150.000,00	1.197.782,50	1.247.550,36
109 Requalificação de UBS - CONSTRUÇÃO, REFORMA E AMPLIAÇÃO	650.000,00	677.007,50	705.137,16
110 Serviço de Atendimento Móvel a Urgência - SAMU - ESTADO	1.100.000,00	1.145.705,00	1.193.309,04
111 Programas de Saúde - PSF - Programa Saúde da Família - ESTADO	432.000,00	449.949,60	468.645,01
141 Programas de Educação - PDDE	25.000,00	26.038,75	27.120,66

142	Programa Nacional de Alimentação Escolar - AEE	25.000,00	26.038,75	27.120,66
143	Programa Nacional de Alimentação Escolar - PNAE Ensino Fundamental	850.000,00	885.317,50	922.102,44
144	Programa Nacional de Alimentação Escolar - Pré Escola	240.000,00	249.972,00	260.358,34
145	Programa Nacional de Alimentação Escolar PNAE Creche	90.000,00	93.739,50	97.634,38
146	Programa Nacional de Alimentação Escolar PNAE Médio	20.000,00	20.831,00	21.696,53
147	Programa Nacional de Alimentação Escolar - MAIS EDUCAÇÃO	750.000,00	781.162,50	813.619,80
148	Programa Nacional de Alimentação Escolar EJA	90.000,00	93.739,50	97.634,38
151	Programa Nacional de Apoio ao Transporte Escolar - PNATE Fundamental	220.000,00	229.141,00	236.661,81
152	Programa Nacional de Apoio ao Transporte Escolar - PNATE Infantil	25.000,00	26.038,75	27.120,66
154	Programa Nacional de Apoio ao Transporte Escolar - PNATE Médio	90.000,00	93.739,50	97.634,38
159	Plano de Ações Articuladas - PAR	95.000,00	98.947,25	103.058,51
165	Construção de Creches/Proinfância	420.000,00	437.451,00	455.627,09
166	PAC - Construção de Quadra	300.000,00	312.465,00	325.447,92
167	Construção de Cobertura Quadra	50.000,00	52.077,50	54.241,32
169	Outras Transferências do FNDE	4.000,00	8.400,00	17.640,00
178	Transferências de Convênios da União destinados a Programas de Educação	330.000,00	343.711,50	357.992,71
179	Transferências de Convênios dos Estados destinados a Programas de Educação	208.000,00	208.310,00	216.965,29
184	Transferências de Convênios da União Destinadas a Programas de Assistência Social	440.000,00	423.624,00	438.751,39
188	Outras Transferências de Convênios da União	2.094.950,00	2.181.861,02	2.280.651,44
195	Piso de Alta Complexidade I ESTADO	108.000,00	112.487,40	117.161,25
201	Programa de Benefícios Eventuais/CRAS - ESTADO	8.400,00	8.749,02	9.112,54
203	PSB - Piso Básico Fixo ESTADO	135.000,00	140.609,25	146.451,56
204	Piso Fixo de Média Complexidade - ESTADO	161.760,00	168.481,13	175.481,52
205	Piso Variável de Média Complexidade - ESTADO	43.344,00	45.144,94	47.020,72
209	Piso de Alta Complexidade II ESTADO	39.600,00	40.620,45	42.308,23
210	PSE/Piso de Transição de Média Complexidade ESTADO	43.200,00	44.994,96	46.864,50
218	Índice de Gestão Descentralizada - Programa Bolsa Família	589.797,00	614.303,07	639.627,36
220	PSB/ Piso Básico Fixo	576.000,00	596.932,39	624.660,01
222	PSB/ SCFV	504.000,00	524.941,20	546.752,51
225	PSE/ Piso de Alta Complexidade I	108.000,00	112.487,40	117.161,25
226	PSE/ Piso de Alta Complexidade II	78.000,00	81.240,90	84.616,46
227	PSE/Piso de Transição de Média Complexidade	4.800,00	4.999,44	5.207,17
229	PSB/ BPC na Escola	200,00	208,31	216,97
230	IGDSUAS - Índice de Gestão Descentralizada do Sistema Único de Assistência Social	96.996,00	101.026,18	105.223,62
231	PSE/Piso Fixo de Média Complexidade I	424.900,00	442.450,44	460.834,26
237	Outras Transferências do Fundo Nacional de Assistência Social - FNAS	180.400,00	175.532,22	200.607,54
238	Programa Nacional de Promoção do Acesso ao Mundo do Trabalho - ACESUAS Trabalho	148.280,00	154.420,20	160.836,36
254	Alienação de Bens	400.000,00	416.620,00	433.930,56
TOTAL DA RECEITA		218.000.000,00	226.242.855,72	244.676.652,06

Total de Recursos Orçamentários - LOA 2015



Prefeitura Municipal de Paulo Afonso
Estado da Bahia

ANEXO XIV: METODOLOGIA DA PROJEÇÃO



Prefeitura Municipal de Paulo Afonso

Estado da Bahia

Demonstrativo XIV

Memória e Metodologia de Cálculo das Metas Anuais

(Artigo 4º, Parágrafo 2º, inciso II, da Lei Complementar 101, de 04 de maio de 2000)

A metodologia de cálculo utilizada para a demonstração das metas anuais para o período que compreende os anos de 2015, 2016 e 2017, levou em consideração as receitas realizadas durante os exercícios de 2011, 2012 e 2013, bem como a projetada até o final do ano em evidência.

Foram acolhidos para correção das distorções de valores, dentro do cenário macroeconômico, o Índice de Preço ao Consumidor Amplo – IPCA, o Produto Interno Bruto da União e o Produto Interno Bruto do Estado. Utiliza-se para os anos de 2014, 2015, 2016, e 2017 respectivamente:

- I. Índice de Preço ao Consumidor Amplo – IPCA: 3,21%, 4,14%, 4,50% e 4,50%;
- II. Produto Interno Bruto da União – PIB União: 5,20%, 5,50%, 5,50% e 5,50%;
- III. Produto Interno Bruto do Estado – PIB Estado: 5,30%, 4,30%, 4,30% e 4,10%.

A aplicação dos métodos de projeção levam em consideração a oscilação das receitas que compreendem o período de 2012 a 2013, sendo aplicada nestas a correção com base no respectivo índice de preço. Além disso, a título de corrigir a distorção proveniente do crescimento dos PIB's da União e do Estado e os seus impactos em suas principais transferências, foram utilizadas a incidência percentual do PIB da União nas transferências correntes, precisamente na Cota Parte do FPM e ICMS Exportação, e a incidência percentual do PIB do Estado nas Cotas Partes do ICMS e IPI sobre Exportação.



Prefeitura Municipal de Paulo Afonso
Estado da Bahia

ANEXO XV: ANEXO DE METAS
ADMINISTRATIVAS



Anexo XV: PRIORIDADES E METAS DA ADMINISTRAÇÃO/2015

LOA 2015

PROGRAMA:	Atendimento e desenvolvimento da gestão Legislativa.
OBJETIVO:	Melhorar a estrutura do Legislativo Municipal, visando ampliar a interação da comunidade com o processo parlamentar e acompanhamento das atividades desenvolvidas em prol da comunidade.
JUSTIFICATIVA:	Sendo a Câmara de Vereadores, a casa da cidadania, é imperativo que todo o processo seja devidamente direcionado ao conhecimento e participação transparente junto à comunidade.

DETALHAMENTO DAS AÇÕES

CODIGO			AÇÃO	DESTINAÇÃO RECURSOS				REGIONALIZAÇÃO				TOTAL			
UF	SP	CODIGO	DENOMINAÇÃO	IDUSO	GDR	(FTE) (R65) (268/08)	PP	QTD	VALOR	QTD	VALOR	QTD	VALOR		
01	031	2101	AÇÃO: Gestão das ações legislativas. OBJETIVO: Formular, analisar e aprovar proposições Legislativa; Gerir as ações dos Gabinetes dos Vereadores; Gerenciar as ações do Poder Legislativo inerente à Administração Geral, patrimonial, de pessoas e seus encargos. PRODUTO: Atividade/serviço administrativo legislativo funcionamento. META: 1	0	1	00	P	100%	7.464.000,00	0%	0,00	100%	7.464.000,00		
01	031	5060	AÇÃO: Reestruturação do Prédio da Câmara Municipal de Paulo Afonso OBJETIVO: Melhorar a infraestrutura da Sede do Poder Legislativo. PRODUTO: Infraestrutura da Sede melhorada. META:	0	1	00	P	100%	200.000,00	0%	0,00	100%	200.000,00		
TOTAL GERAL				DESTINAÇÃO RECURSOS				SEDE				ZONA RURAL		TOTAL	
				IDUSO	GDR	(FTE) (R65) (268/08)	PP	QTD	VALOR	QTD	VALOR	QTD	VALOR		
						00		100%	7.664.000,00	0%	0,00	100%	7.664.000,00		

Handwritten signature and initials.



Anexo XV - PRIORIDADES E METAS DA ADMINISTRAÇÃO/2015

LDA/2015

PROGRAMA: Atendimento e Desenvolvimento da Gestão Administrativa e Finanças.

OBJETIVO: Melhorar a estrutura dos órgãos municipais, visando a boa prestação de serviços aos munícipes bem como a adequação do sistema de finanças e governabilidade para a administração pública.

JUSTIFICATIVA: Atender as mudanças da legislação, atualizar o cadastro de contribuintes e alavancar o desenvolvimento das políticas públicas.

DETALHAMENTO DAS AÇÕES

CÓDIGO				AÇÃO				DESTINAÇÃO RECURSOS				REGIONALIZAÇÃO			
F		SF	CÓDIGO	DENOMINAÇÃO		IDUSO	GDR	(FTE) (Res.1268/08)	PF	QTD	VALOR	QTD	VALOR	QTD	VALOR
04	122		1106	AÇÃO:	Implantação e coordenação do Prog. de modern. Tributária	0	1	00	P	100%	304.000,00	0%	0,00	100%	304.000,00
				OBJETIVO:	Administrar e gerir	0	2	42	P	100%	46.650,00	0%	0,00	100%	46.650,00
				PRODUTO:	Ações / Atividades gerenciadas .										
				META:	1										
TOTAL GERAL						DESTINAÇÃO RECURSOS				SEDE		ZONA RURAL		TOTAL	
						IDUSO	GDR	(FTE) (Res.1268/08)	PF	QTD	VALOR	QTD	VALOR	QTD	VALOR
								00		100%	304.000,00	0%	-	100%	304.000,00
								42		100%	46.650,00	0%	-	100%	46.650,00
						TOTAL GERAL				100%	350.650,00	0%	0,00	100%	350.650,00

Handwritten signature and initials.



PROGRAMA:	Construindo o Futuro
OBJETIVO:	Possibilitar a implementação das ações desenvolvidas na Secretaria de Infra Estrutura e Meio Ambiente promovendo o desenvolvimento do município melhorando a qualidade ambiental e por consequência a qualidade de vida dos munícipes.
JUSTIFICATIVA:	O programa permitirá a implementação das ações de infra estrutura e meio ambiente.

DETALHAMENTO DAS AÇÕES

DETALHAMENTO DAS AÇÕES								REGIONALIZAÇÃO					
CÓDIGOS			AÇÃO DENOMINAÇÃO	DESTINAÇÃO RECURSOS				SEDE		ZONA RURAL		TOTAL	
F	SF	CÓDIGO		INDUSO	CGOR	OTEL (Rec. 1200/05)	PF	QTD	VALOR	QTD	VALOR	QTD	VALOR
17	512	1107	AÇÃO: Construção, ampliação e manutenção de rede de esgoto.	0	1	00	P	70%	385.000,00	30%	165.000,00	100%	550.000,00
			OBJETIVO: Sanear áreas que não foram contempladas com saneamento básico.	0	2	42	P	70%	238.000,00	30%	102.000,00	100%	340.000,00
			PRODUTO: Rede de esgoto construída										
			META: 100%										
15	451	1128	AÇÃO: Manutenção e reforma de edificações públicas.	0	1	00	P	90%	523.800,00	10%	58.200,00	100%	582.000,00
			OBJETIVO: Manter e reformar edificações públicas.	9	2	24	P	90%	565.200,00	10%	62.800,00	100%	628.000,00
			PRODUTO: Edificações reformadas e reparadas.	8	2	16	P	90%	1.800,00	10%	200,00	100%	2.000,00
			META: 100%	0	2	42	P	90%	459.000,00	10%	51.000,00	100%	510.000,00
15	451	1127	AÇÃO: Pavimentação e recuperação de vias urbanas.	0	1	00	P	80%	2.400.000,00	20%	600.000,00	100%	3.000.000,00
			OBJETIVO: Execução de pavimentação em logradouros.	9	2	24	P	80%	877.600,00	20%	219.400,00	100%	1.097.000,00
			PRODUTO: Ruas, avenidas, estradas e pátios pavimentados.	0	2	42	P	80%	784.800,00	20%	196.200,00	100%	981.000,00
			META: 100%	8	2	16	P	90%	900,00	10%	100,00	100%	1.000,00
15	451	1128	AÇÃO: Construção, reforma, ampliação e manutenção do sistema de iluminação pública.	0	1	00	P	30%	225.000,00	70%	525.000,00	100%	750.000,00
			OBJETIVO: Promover segurança e acesso a energia a população urbana e rural.	0	2	42	P	30%	285.000,00	70%	665.000,00	100%	950.000,00
			PRODUTO: Rede ampliada.										
			META: 100%										

CÓDIGOS				AÇÃO				DESTINAÇÃO RECURSOS				GIONALIZAÇÃO			
F.	SF	CÓDIGO	DENOMINAÇÃO	IDUSO	GDR	(FTE) 500 (Res. 128/00)	PF	QTD.	VALOR	QTD.	VALOR	QTD.	VALOR	QTD.	VALOR
15	451	1142	AÇÃO: Construção Ciclovia.	0	1	00	P	100%	100.000,00	0%	0,00	100%	100.000,00		
			OBJETIVO: Execução da Ciclovia do Aeroporto ao Ceasa.	0	1	24	P	100%	1.000,00	0%	0,00	100%	1.000,00		
			PRODUTO: Ciclovia construída.	0	1	42	P	100%	25.000,00	0%	0,00	100%	25.000,00		
			META: 100%												
15	451	5074	AÇÃO: Construção e/ou Ampliação e Reforma da Ponte de Acesso a Ilha de Paulo Afonso	9	2	24	P	100%	1.000,00	0%	0,00	100%	1.000,00		
			OBJETIVO: Administrar e gerir	0	2	42	P	100%	25.000,00	0%	0,00	100%	25.000,00		
			PRODUTO: Ações gerenciadas	0	1	00	P	100%	5.000,00	0%	0,00	100%	5.000,00		
			META: 100%												
15	451	5079	AÇÃO: Construção da PEC-Praça dos Esportes e da Cultura	0	1	00	P	100%	500.000,00	0%	0,00	100%	500.000,00		
			OBJETIVO: Administrar e gerir	9	2	24	P	100%	240.000,00	0%	0,00	100%	240.000,00		
			PRODUTO: Ações gerenciadas	0	2	42	P	100%	50.000,00	0%	0,00	100%	50.000,00		
			META: 100%												
TOTAL GERAL				DESTINAÇÃO RECURSOS				SEDE		ZONA RURAL		TOTAL			
				IDUSO	GDR	(FTE) 500 (Res. 128/00)	PF	QTD.	VALOR	QTD.	VALOR	QTD.	VALOR		
						00		75%	4.138.800,00	25%	1.348.200,00	100%	5.487.000,00		
						16		90%	2.700,00	10%	300,00	100%	3.000,00		
						24		85%	1.684.800,00	14%	282.200,00	100%	1.967.000,00		
						42		65%	1.866.800,00	35%	1.014.200,00	100%	2.881.000,00		
				TOTAL GERAL				74%	7.693.100,00	26%	2.644.900,00	100%	10.338.000,00		

4
5



PROGRAMA: Desenvolvimento e Potencialidades Econômicas do Município.

OBJETIVO: Planejar, implementar, coordenar e fortalecer as políticas de desenvolvimento econômico do município relacionadas à agricultura, pecuária, piscicultura, indústria, comércio e serviços, promovendo as condições para otimizar os planos, projetos e programas de geração de emprego, trabalho e renda.

JUSTIFICATIVA: Fomentar a atividade produtiva, empreendedora e empresarial visando incentivar a geração de emprego, trabalho e renda, de forma a promover o desenvolvimento sustentável do município.

DETALHAMENTO DAS AÇÕES

CODIGOS				AÇÃO				DESTINAÇÃO RECURSOS				REGIONALIZAÇÃO			
								SEDE		ZONA RURAL		TOTAL			
F	SF	CODIGO	DENOMINAÇÃO	IDUSO	GDR	(FTE) (Res. 1268/08)	CF	QTD	VALOR	QTD	VALOR	QTD	VALOR		
20	605	6030	AÇÃO: Programa de Abastecimento de Água no Município	0	1	00	P	0%	0,00	100%	905.000,00	100%	905.000,00		
			OBJETIVO: Administrar e gerir.	9	2	24	P	30%	3.900,00	70%	9.100,00	100%	13.000,00		
			PRODUTO: Ações gerenciadas.	0	2	42	P	0%	0,00	100%	1.334.000,00	100%	1.334.000,00		
			META: 100%												
TOTAL GERAL															
				IDUSO	GDR	(FTE) (Res. 1268/08)	CF	QTD	VALOR	QTD	VALOR	QTD	VALOR		
						00		0%	0,00	100%	905.000,00	100%	905.000,00		
						24		30%	3.900,00	70%	9.100,00	100%	13.000,00		
						42		0%	0,00	100%	1.334.000,00	100%	1.334.000,00		
				TOTAL GERAL				0%	3.900,00	100%	2.248.100,00	100%	2.252.000,00		

Handwritten signature or initials.



PREFEITURA MUNICIPAL DE PAULO AFONSO
Endereço: Avenida Apolônio Sales
PAULO AFONSO / BA
CNPJ/MF: 14.217.327/0001-24

ANEXO XV - PRIORIDADES E METAS DA ADMINISTRAÇÃO 2015

LOA 2015

PROGRAMA: Sociedade Saudável

OBJETIVO: Atender aos compromissos com a pactuação ao cumprimento aos princípios e diretrizes do SUS e contribuindo com sua consolidação voltada para a rede assistencial.

JUSTIFICATIVA: Melhorar o atendimento na qualidade e humanização.

DETALHAMENTO DAS AÇÕES

CÓDIGO	CÓDIGO	CÓDIGO	AÇÃO	DESTINAÇÃO RECURSOS				REGIONALIZAÇÃO				TOTAL	
				UNDSO	GDR	INTEI (R\$ 12600)	PP	QTD	VALOR	QTD	VALOR	QTD	VALOR
10	301	1155	AÇÃO: Construção, Ampliação e reforma das Unidades de Saúde	6	2	02	P	100%	405.000,00	0%	0,00	100%	405.000,00
			OBJETIVO: Garantir melhorias das instalações físicas da Rede da Municipal de Saúde.	9	2	14	P	100%	2.123.860,00	0%	0,00	100%	2.123.860,00
			PRODUTO: Unidades construídas, reformadas ou ampliadas										
			META: 04 Construção; 09 Ampliação; 27 Reformas										
10	305	2257	AÇÃO: Gestão do programa de HIV/AIDS E DST	6	2	02	P	100%	90.000,00	0%	0,00	100%	90.000,00
			OBJETIVO: Reduzir a incidência de HIV/AIDS e outras DST bem como a vulnerabilidade da população a esses agravos e Implantar consultório odontológico	9	2	14	P	100%	75.000,00	0%	0,00	100%	75.000,00
			PRODUTO: Plano elaborado e Consultório implantado.										
			META: 100%										
10	304	2245	AÇÃO: Gestão das ações em vigilância sanitária	6	2	02	P	100%	650.000,00	0%	0,00	100%	650.000,00
			OBJETIVO: Criar instrumento norteador das ações de Vigilância no município.	9	2	14	P	100%	50.000,00	0%	0,00	100%	50.000,00
			PRODUTO: Plano Elaborado.										
			META: 100%										

Handwritten signature or initials.

DETALHAMENTO DAS AÇÕES													
CÓD. FOS	AÇÃO				DESTINAÇÃO RECURSOS				REGIONALIZAÇÃO				
	SE	CÓDIGO	DENOMINAÇÃO	USUÁRIO	GDR	(FTE) (R\$ 1000)	PP	QTD	VALOR	QTD	VALOR	QTD	VALOR
10	305	2251	AÇÃO: Gestão das ações de vigilância Epidemiologica.	6	2	02	P	100%	1.308.564,00	0%	0,00	100%	1.308.564,00
			OBJETIVO: Ampliar e melhorar as ações e serviços de Vigilância Epidemiológica e Ambiental.	9	2	14	P	100%	1.202.000,00	0%	0,00	100%	1.202.000,00
			PRODUTO: População atendida.										
			META: 100%										
10	301	2261	AÇÃO: Gestão das ações do Pacs	6	2	02	P	100%	700.000,00	0%	0,00	100%	700.000,00
			OBJETIVO: Aumentar a cobertura da Atenção Básica	9	2	14	P	100%	2.280.000,00	0%	0,00	100%	2.280.000,00
			PRODUTO: Usuários atendidos e Unidades implantadas.										
			META: 100% dos Usuários e 05 unidades										
10	301	2265	AÇÃO: Gestão das ações de saúde Bucal-PSB	6	2	02	P	100%	95.000,00	0%	0,00	100%	95.000,00
			OBJETIVO: Ampliar cobertura de Saúde Bucal e garantir a continuidade e conclusão do tratamento	9	2	14	P	100%	620.000,00	0%	0,00	100%	620.000,00
			PRODUTO: Usuário atendido.										
			META: 100%										
10	301	2271	AÇÃO: Gestão do programa saúde da família	6	2	02	P	100%	6.300.000,00	0%	0,00	100%	6.300.000,00
			OBJETIVO: Ampliar e melhorar o atendimento com qualidade nas Unidades Básicas de Saúde.	9	2	14	P	100%	3.866.000,00	0%	0,00	100%	3.866.000,00
			PRODUTO: Equipes implantadas.										
			META: 100%										
10	302	2273	AÇÃO: Gestão das ações do SAMU	6	2	02	P	100%	1.520.000,00	0%	0,00	100%	1.520.000,00
			OBJETIVO: Facilitar o acesso à oferta de tecnologia e regulação para atendimento humanizado e emergencial do SAMU.	8	2	14	P	100%	2.605.000,00	0%	0,00	100%	2.605.000,00
			PRODUTO: Pessoas atendidas.										
			META: 100%										
10	303	2275	AÇÃO: Gestão das ações de assistência farmaceutica	6	2	02	P	100%	925.000,00	0%	0,00	100%	925.000,00
			OBJETIVO: Favorecer o acesso dos usuários ao atendimento de suas receitas.	9	2	14	P	100%	1.950.000,00	0%	0,00	100%	1.950.000,00
			PRODUTO: Pessoas atendidas.										
			META: 100%										

DETAANHAMENTO DAS AÇÕES														
				DESTINAÇÃO RECURSOS				REGIONALIZAÇÃO				TOTAL		
CÓD. FOS	SF	CÓDIGO	AÇÃO		DIURO	GDR	NIFTE) (R\$ 1269,00)	PP	SEDE		ZONA RURAL		TOTAL	
			DENOMINAÇÃO						QTD	VALOR	QTD	VALOR	TOTD	VALOR
10	302	2277	AÇÃO:	Gestão da Média e Alta Complexidade Ambulatorial e Hospitalar.	6	2	02	P	100%	4.756.000,00	0%	0,00	100%	4.756.000,00
			OBJETIVO:	Oferecer a população uma melhor qualidade nos atendimentos e internamentos oferecidos.	9	2	14	P	100%	23.918.360,00	0%	0,00	100%	23.918.360,00
			PRODUTO:	População atendida.										
			META:	100%										
10	301	2287	AÇÃO:	Gestão das ações de atenção básica- PAB	6	2	02	P	100%	690.000,00	0%	0,00	100%	690.000,00
			OBJETIVO:	Melhorar e ampliar os serviços básicos de saúde.	9	2	14	P	100%	2.310.000,00	0%	0,00	100%	2.310.000,00
			PRODUTO:	Serviços prestados.										
			META:	100%										
10	303	2289	AÇÃO:	Gestão das ações da farmacia popular	6	2	02	P	100%	77.000,00	0%	0,00	100%	77.000,00
			OBJETIVO:	Gerir e administrar.	9	2	14	P	100%	120.000,00	0%	0,00	100%	120.000,00
			PRODUTO:	Ações gerenciadas.										
			META:	100%										
10	301	5071	AÇÃO:	Caravana da Cidadania para saúde	6	2	02	P	100%	50.000,00	0%	0,00	100%	50.000,00
			OBJETIVO:	Administrar e gerir.										
			PRODUTO:	Ações gerenciadas.										
			META:	100%										
10	302	6019	AÇÃO:	Gestão CEO	6	2	02	P	100%	325.000,00	0%	0,00	100%	325.000,00
			OBJETIVO:	Administrar e gerir.	9	2	14	P	100%	160.000,00	0%	0,00	100%	160.000,00
			PRODUTO:	Ações gerenciadas.										
			META:	100%										
10	301	6020	AÇÃO:	Gestão das Ações Básicas aos Povos Indigenas	6	2	02	P	100%	30.000,00	0%	0,00	100%	30.000,00
			OBJETIVO:	Administrar e gerir.	9	2	14	P	100%	33.000,00	0%	0,00	100%	33.000,00
			PRODUTO:	Ações gerenciadas.										
			META:	100%										

DETACHAMENTO DAS AÇÕES															
CÓDIGO		AÇÃO		DESTINAÇÃO RECURSOS				REGIONALIZAÇÃO				TOTAL			
FUN	SF	CÓDIGO	DENOMINAÇÃO	IDUSO	GDR	(FTE) (Res. 1258/09)	PF	QTD	VALOR	QTD	VALOR	QTD	VALOR		
10	301	6021	AÇÃO: Gestão das Ações do NASF	6	2	02	P	100%	75.000,00	0%	0,00	100%	75.000,00		
			OBJETIVO: Administrar e gerir.	9	2	14	P	100%	480.000,00	0%	0,00	100%	480.000,00		
			PRODUTO: Ações gerenciadas.												
			META: 100%												
10	301	6022	AÇÃO: Gestão do Programa Rede Cegonha	6	2	02	P	100%	5.000,00	0%	0,00	100%	5.000,00		
			OBJETIVO: Administrar e gerir.	9	2	14	P	100%	320.000,00	0%	0,00	100%	320.000,00		
			PRODUTO: Ações gerenciadas.												
			META: 100%												
TOTAL GERAL:				DESTINAÇÃO RECURSOS:				SEDE:				ZONA RURAL:		TOTAL:	
				IDUSO	GDR	(FTE) (Res. 1258/09)	PF	QTD	VALOR	QTD	VALOR	QTD	VALOR		
						02		100%	18.001.564,00	0%	0,00	100%	18.001.564,00		
						14		100%	42.113.220,00	0%	0,00	100%	42.113.220,00		
				TOTAL GERAL								100%	60.114.784,00		

4
1



PROGRAMA: Educar para a Cidadania

OBJETIVO: Atender e revitalizar a Educação Básica, desenvolvendo políticas educacionais com vistas a ampliação do atendimento às crianças, adolescentes, jovens e adultos, pautado na melhoria da qualidade da educação básica.

JUSTIFICATIVA: Promoção de meios para, em consonância com o Plano de Ações Articuladas - PAR e as metas do Plano Nacional de Educação, desenvolver ações voltadas para a melhoria dos Índice da Educação Básica.

DETALHAMENTO DAS AÇÕES

CÓDIGOS				AÇÃO				DESTINAÇÃO RECURSOS				REGIONALIZAÇÃO			
UF	SE	CODIGO	DENOMINAÇÃO	ADUSO	GDR	METAS (R\$) (268109)	CPF	QTD	SEDE	VALOR	QTD	VALOR	QTD	VALOR	
12	122	2158	AÇÃO: Manutenção da Casa dos Estudantes. OBJETIVO: Promover a inclusão social de estudantes universitários de Paulo Afonso em situação de vulnerabilidade socioeconômica. PRODUTO: Elevação dos Indicadores de qualidade META: 100%	0	1	00	P	100%		35.000,00	0%	0,00	100%	35.000,00	
12	361	2189	AÇÃO: Gestão das Ações da Merenda Escolar/PNAE/PNAP/PNAEJA/PNAC /PNAEM(FNDE) OBJETIVO: Assegurar merenda escolar de qualidade que atenda nutricionalmente o aluno PRODUTO: Aluno atendido plenamente. META: 100%	0	1	00	P	70%		386.400,00	30%	165.600,00	100%	552.000,00	
				9	2	15	P	70%		1.445.500,00	30%	619.500,00	100%	2.065.000,00	
12	122	2201	AÇÃO: Manutenção dos Conselhos Municipais de Educação- Fundeb 40% OBJETIVO: Garantir o pleno funcionamento dos conselhos(FUNDEB, CAE, CME) PRODUTO: Conselhos funcionando META: 100%	9	2	19	P	100%		4.000,00	0%	0,00	100%	4.000,00	
12	365	2291	AÇÃO: Ampliação, modernização e adequação das Escolas de Educação Básica - Fundeb 40% OBJETIVO: Ampliar, adequar e modernizar as Escolas de Educação Básica PRODUTO: Escolas ampliadas, adequadas e modernizadas. META: 100%	9	2	19	P	90%		947.700,00	10%	105.300,00	100%	1.053.000,00	

[Handwritten signature]

CÓDIGOS		AÇÃO	DESTINAÇÃO RECURSOS					SEDE		VALORIZAÇÃO		ZONA RURAL		TOTAL	
F	SF	CÓDIGO	DENOMINAÇÃO	IDUSO	GDR	IFTE (Res. 1268/08)	PF	QTD.	VALOR	QTD.	VALOR	QTD.	VALOR	QTD.	VALOR
12	361	2296	AÇÃO: Gestão das ações do Programa Dinheiro Direto na Escola - PDDE OBJETIVO: Promover autonomia administrativa e financeira às Escolas PRODUTO: Escolas assistidas através do repasse direto a suas META: 100%	9	2	15	P	70%	17.500,00	30%	7.500,00	100%			25.000,00
12	361	2297	AÇÃO: Gestão das Ações de Transp. Escolar Educ. Básica - PETE ESTADUAL OBJETIVO: Garantir ao aluno da Zona Rural e ao aluno com necessidades educacionais especiais transporte escolar adequado para o deslocamento até a escola. PRODUTO: Aluno transportado META: 100%	0	1	00	P	0%	0,00	100%	1.150.000,00	100%	1.150.000,00	100%	1.150.000,00
				7	2	01	P	0%	0,00	100%	1.000.000,00	100%	1.000.000,00	100%	1.000.000,00
				9	2	04	P	0%	0,00	100%	560.000,00	100%	560.000,00	100%	560.000,00
				9	2	15	P	0%	0,00	100%	335.000,00	100%	335.000,00	100%	335.000,00
				9	2	22	P	0%	0,00	100%	200.000,00	100%	200.000,00	100%	200.000,00
12	361	2308	AÇÃO: Promoção de capacitação para profissionais da Educação Básica - Fundeb - 40% OBJETIVO: Promover capacitações com vistas a melhoria da qualidade do ensino e da aprendizagem PRODUTO: Profissional da Educação capacitado e melhoria dos índices de aprovação. META: 100%	9	2	19	P	70%	26.600,00	30%	11.400,00	100%			38.000,00
12	361	2309	AÇÃO: Gestão das Ações do Programa Segundo Tempo OBJETIVO: Democratizar o acesso ao esporte educacional de qualidade como forma de inclusão social, ocupando o tempo ocioso de crianças e adolescentes em situação de risco social. PRODUTO: alunos atendidos META: 100%	0	1	00	P	75%	750,00	25%	250,00	100%	1.000,00		1.000,00
				7	2	01	P	75%	30.000,00	25%	10.000,00	100%	40.000,00		40.000,00
				9	2	22	P	75%	220.500,00	25%	73.500,00	100%	294.000,00		294.000,00
				9	2	15	P	0%	0,00	100%	4.000,00	100%	4.000,00		4.000,00
12	361	6002	AÇÃO: Gestão das ações do Fundeb - 60% OBJETIVO: Garantir o pagamento de pessoal que atua nos Estabelecimentos de Ensino da rede Municipal. PRODUTO: Pagamento realizado em tempo hábil. META: 100%	9	2	18	P	80%	23.992.800,00	20%	5.998.200,00	100%			29.991.000,00
12	361	6003	AÇÃO: Gestão das ações do Fundeb - 40% OBJETIVO: Garantir o pagamento de pessoal que atua nos Estabelecimentos de Ensino da rede Municipal. PRODUTO: Pagamento realizado em tempo hábil. META: 100%	9	2	19	P	80%	10.635.200,00	20%	2.658.800,00	100%			13.294.000,00

4
1
1

CÓDIGOS		AÇÃO	DESTINAÇÃO RECURSOS				SEDE		VALORIZAÇÃO		ZONA RURAL		TOTAL	
FE	SE	CÓDIGO	DENOMINAÇÃO	U.S.O.	GDR	(FTE) (Res. 1258/08)	PF	QTD	VALOR	QTD	VALOR	QTD	VALOR	
12	128	6005	AÇÃO: Curso de Formação de Professores de Educação Especial	0	1	00	P	20%	200,00	80%	800,00	100%	1.000,00	
			OBJETIVO: Promover a formação para os professores que atuam em classes com alunos que apresentam necessidades especiais	9	2	15	P	80%	76.000,00	20%	19.000,00	100%	95.000,00	
			PRODUTO: Professores formados	9	2	22	P	80%	12.800,00	20%	3.200,00	100%	16.000,00	
			META: 100%											
12	361	6017	AÇÃO: Gestão das Ações das Cotas do Salário Educação	9	2	04	P	50%	421.500,00	50%	421.500,00	100%	843.000,00	
			OBJETIVO: Administrar e gerir.											
			PRODUTO: Ações gerenciadas.											
			META: 100%											
12	365	6024	AÇÃO: Construção, Ampliação, modernização e adequação das Escolas de Educação Básica	0	1	00	P	100%	3.000,00	0%	0,00	100%	3.000,00	
			OBJETIVO: Administrar e gerir.	7	2	01	P	100%	2.275.000,00	0%	0,00	100%	2.275.000,00	
			PRODUTO: Ações gerenciadas.	9	2	04	P	100%	797.000,00	0%	0,00	100%	797.000,00	
				9	2	15	P	100%	770.000,00	0%	0,00	100%	770.000,00	
			META: 100%	9	2	22	P	100%	20.000,00	0%	0,00	100%	20.000,00	
12	361	6028	AÇÃO: Gestão das ações de Transporte Escolar da Educação Básica - PNATE- FUNDEB 40%	9	2	19	P	0%	0,00	100%	1.760.000,00	100%	1.760.000,00	
			OBJETIVO: Garantir ao aluno da Zona Rural e ao aluno com necessidades educacionais especiais transporte escolar adequado para o deslocamento até a escola											
			PRODUTO: Aluno transportado											
			META: 100%											
TOTAL GERAL				DESTINAÇÃO RECURSOS				SEDE		ZONA RURAL		TOTAL		
				(U.S.O.)	(GDR)	(FTE)	(PF)	QTD	VALOR	QTD	VALOR	QTD	VALOR	
						00		24%	425.350,00	76%	1.316.650,00	100%	1.742.000,00	
						01		70%	2.305.000,00	30%	1.010.000,00	100%	3.315.000,00	
						04		55%	1.218.500,00	45%	981.500,00	100%	2.200.000,00	
						15		70%	2.309.000,00	30%	985.000,00	100%	3.294.000,00	
						18		80%	23.992.800,00	20%	5.998.200,00	100%	29.991.000,00	
						19		72%	11.613.500,00	28%	4.535.500,00	100%	16.149.000,00	
						22		48%	253.300,00	52%	276.700,00	100%	530.000,00	
						TOTAL GERAL		74%	42.117.450,00	26%	15.103.550,00	100%	57.221.000,00	

Handwritten signature or initials.



PROGRAMA:	Gestão Social com Qualidade.
OBJETIVO:	Garantir o desenvolvimento das ações da política de assistência social no município de Paulo Afonso.
JUSTIFICATIVA:	Promover a proteção social as famílias e indivíduos em situação de vulnerabilidade.

DETALHAMENTO DAS AÇÕES

CÓDIGOS		AÇÃO						REGIONALIZAÇÃO					
FUN	SF	CODIGO	DENOMINAÇÃO	QUANTIDADE	ORÇ	PREV	ORÇ	SEDE	ZONA RURAL	TOTAL	SEDE	ZONA RURAL	TOTAL
								VALOR	VALOR	VALOR	VALOR	VALOR	VALOR
08	244	2143	AÇÃO: Manutenção dos Benefícios eventuais e outros Benefícios Socioassistenciais (BPC e BPC NA ESCOLA)	0	1	00	P	5.000,00	0,00	0,00	100%	0%	100%
			OBJETIVO: Manutenção de despesas de pessoal, subvenções, serviços de terceiros P. física e P. jurídica	8	2	28	P	8.400,00	0,00	0,00	100%	0%	100%
			PRODUTO: Despesas necessárias para manutenção de convênios	9	2	29	P	12.200,00	0,00	0,00	100%	0%	100%
			META: 100%	8	2	30	P	4.000,00	0,00	0,00	100%	0%	100%
08	244	5024	AÇÃO: Melhorando a Habitação e a Habitabilidade	0	1	00	P	107.000,00	0,00	0,00	100%	0%	100%
			OBJETIVO: Administrar e gerir	9	2	24	P	2.000,00	0,00	0,00	100%	0%	100%
			PRODUTO: Ações gerenciadas	8	2	30	P	65.000,00	0,00	0,00	100%	0%	100%
			META: 100%	0	2	42	P	210.693,00	0,00	0,00	100%	0%	100%
08	244	2155	AÇÃO: Manutenção das Ações do Programa Bolsa Família (IGD).	9	2	29	P	517.857,90	30%	221.939,10	100%	30%	100%
			OBJETIVO: Geração de ocupação e renda para mulheres em situação de vulnerabilidade socioeconômica										
			PRODUTO: Projeto mantido.										
			META: 100%										
08	244	2182	AÇÃO: Manutenção da Segurança Alimentar e Nutricional	0	1	00	P	1.305.000,00	0,00	0,00	100%	0%	100%
			OBJETIVO: Oferecer as refeições com qualidade nutricional para a população vulnerável	9	2	24	P	30.000,00	0,00	0,00	100%	0%	100%
			PRODUTO: Refeições servidas	9	2	29	P	45.000,00	0,00	0,00	100%	0%	100%
			META: 100%	0	2	42	P	639.000,00	0,00	0,00	100%	0%	100%
08	244	5072	AÇÃO: Caravana da Cidadania para Assistência Social	0	1	00	P	2.000,00	0,00	0,00	100%	0%	100%
			OBJETIVO: Administrar e gerir										
			PRODUTO: Ações gerenciadas										
			META: 100%										
08	244	6025	AÇÃO: Manutenção dos Conselhos	0	1	00	P	5.000,00	0,00	0,00	100%	0%	100%
			OBJETIVO: Administrar e gerir	9	2	29	P	20.000,00	0,00	0,00	100%	0%	100%
			PRODUTO: Ações gerenciadas										
			META: 100%										
08	244	6026	AÇÃO: Manutenção Programa de Transferência de Rendas - Paulo Afonso	0	1	00	P	2.830.000,00	0,00	0,00	100%	0%	100%
			OBJETIVO: Administrar e gerir	8	2	30	P	10.000,00	0,00	0,00	100%	0%	100%
			PRODUTO: Ações gerenciadas										
			META: 100%										

CÓDIGOS		AÇÃO		DESTINAÇÃO RECURSOS				REGIONALIZAÇÃO					
SF	CÓDIGO	DENOMINAÇÃO	IDUSO	GDR	(FTE) (R\$) (1288/08)		OTD	VALOR	OTD	VALOR	OTD	VALOR	
08	244	6032	AÇÃO: Aprimoramento da Gestão do Suas	0	1	00	P	100%	5.000,00	0%	0,00	100%	5.000,00
			OBJETIVO: Administrar e gerir	9	2	29	P	100%	96.996,00	0%	0,00	100%	96.996,00
			PRODUTO: Ações gerenciadas										
			META: 100%										
08	243	6033	AÇÃO: Manutenção das Atividades do Conselho Tutelar	0	1	00	P	100%	13.000,00	0%	0,00	100%	13.000,00
			OBJETIVO: Administrar e gerir										
			PRODUTO: Ações gerenciadas										
			META: 100%										
08	243	2147	AÇÃO: Apoio as ações de Promoção dos Direitos da Criança e do Adolescente	0	1	00	P	100%	169.000,00	0%	0,00	100%	169.000,00
			OBJETIVO: Administrar e gerir										
			PRODUTO: Ações gerenciadas										
			META: 100%										
27	812	6031	AÇÃO: Instalação e Manutenção da PEC - Praça dos Esportes e da Cultura	0	1	00	P	100%	1.000,00	0%	0,00	100%	1.000,00
			OBJETIVO: Administrar e gerir	9	2	24	P	100%	4.000,00	0%	0,00	100%	4.000,00
			PRODUTO: Ações gerenciadas	0	2	42	P	100%	40.000,00	0%	0,00	100%	40.000,00
			META: 100%										
08	244	8002	AÇÃO: Manutenção da Proteção Social Básica	0	1	00	P	100%	419.000,00	0%	0,00	100%	419.000,00
			OBJETIVO: Administrar e gerir	9	2	24	P	100%	157.000,00	0%	0,00	100%	157.000,00
			PRODUTO: Ações gerenciadas	8	2	28	P	100%	135.000,00	0%	0,00	100%	135.000,00
			META: 100%	9	2	29	P	100%	1.080.000,00	0%	0,00	100%	1.080.000,00
08	244	8003	AÇÃO: Manutenção da Proteção Social Especial de Média Complexidade	0	1	00	P	100%	2.000,00	0%	0,00	100%	2.000,00
			OBJETIVO: Administrar e gerir	9	2	24	P	100%	242.000,00	0%	0,00	100%	242.000,00
			PRODUTO: Ações gerenciadas	8	2	28	P	100%	248.304,00	0%	0,00	100%	248.304,00
			META: 100%	9	2	29	P	100%	429.600,00	0%	0,00	100%	429.600,00
08	244	8004	AÇÃO: Manutenção da Proteção Social Especial de Alta Complexidade	0	1	00	P	100%	14.000,00	0%	0,00	100%	14.000,00
			OBJETIVO: Administrar e gerir	8	2	28	P	100%	147.000,00	0%	0,00	100%	147.000,00
			PRODUTO: Ações gerenciadas	9	2	29	P	100%	186.000,00	0%	0,00	100%	186.000,00
			META: 100%	0	2	42	P	100%	21.350,00	0%	0,00	100%	21.350,00
08	244	3000	AÇÃO: Promoção e Integração ao Mundo do Trabalho	0	1	00	P	100%	68.000,00	0%	0,00	100%	68.000,00
			OBJETIVO: Administrar e gerir	9	2	29	P	100%	148.260,00	0%	0,00	100%	148.260,00
			PRODUTO: Ações gerenciadas										
			META: 100%										
08	244	8006	AÇÃO: Manutenção de outras ações de Proteção Social	0	1	00	P	100%	9.000,00	0%	0,00	100%	9.000,00
			OBJETIVO: Administrar e gerir	9	2	29	P	100%	20.000,00	0%	0,00	100%	20.000,00
			PRODUTO: Ações gerenciadas										
			META: 100%										
				IDUSO	GDR	(FTE) (R\$) (1288/08)		OTD	VALOR	OTD	VALOR	OTD	VALOR
						00		100,0%	4.954.000,00	0,0%	0,00	100%	4.954.000,00
						24		100,0%	435.000,00	0,0%	0,00	100%	435.000,00
						28		100,0%	538.704,00	0,0%	0,00	100%	538.704,00
						29		92,0%	2.555.913,90	8,0%	221.939,10	100%	2.777.853,00
						30		100%	79.000,00	0%	0,00	100%	79.000,00
						42		100,0%	911.043,00	0,0%	0,00	100%	911.043,00
				TOTAL GERAL				98%	9.473.660,90	2%	221.939,10	100%	9.695.600,00



ANEXO XV - PRIORIDADES E METAS DA ADMINISTRAÇÃO 2015															
LOA/2015															
PROGRAMA:		Programa de Apoio Administrativo													
OBJETIVO:		Fortalecer a democracia e estimular a participação da sociedade, ampliando a transparência da ação pública.													
JUSTIFICATIVA:															
DETALHAMENTO DAS AÇÕES															
CÓDIGOS				AÇÃO				DESTINAÇÃO RECURSOS				REGIONALIZAÇÃO			
UF	SFA	CÓDIGO	DENOMINAÇÃO	IDUSO	CDR	CDENRE	ZBRUB	PF	QTD	VALDR	QTD	VALOR	QTD	VALOR	
04	122	2104	AÇÃO: Gestão das ações do Gabinete do Prefeito. OBJETIVO: Possibilitar a implementação das ações do Gabinete. PRODUTO: Ações e atividades gerenciadas. META: 100%	0	1	00		P	70%	2.170.000,00	30%	930.000,00	100%	3.100.000,00	
04	122	2105	AÇÃO: Gestão das ações da Secretaria de serviços Públicos OBJETIVO: Apoiar e viabilizar as ações da Secretaria Municipal de Serviços Públicos. PRODUTO: Administrar e gerir META: 100%	0	1	00		P	100%	6.416.000,00	0%	0,00	100%	6.416.000,00	
				0	2	42		P	100%	7.500,00	0%	0,00	100%	7.500,00	
04	122	2120	AÇÃO: Gestão das ações da Secretaria de Desenvolvimento Econômico OBJETIVO: Viabilizar a realização de ações de Desenvolvimento Econômico PRODUTO: Atividades Implementadas/Gerenciadas META: 100%	0	1	00		P	40%	1.838.000,00	60%	2.757.000,00	100%	4.595.000,00	
				9	2	24		P	30%	3.900,00	70%	9.100,00	100%	13.000,00	
				0	2	42		P	40%	128.000,00	60%	192.000,00	100%	320.000,00	
04	122	2219	AÇÃO: Gestão das atividades de direção na implantação de programa de auditoria permanente/CGM OBJETIVO: Proteção do patrimônio público e bom gerenciamento dos negócios públicos, avaliando o cumprimento de metas, comprovando a legalidade e avaliando os resultados da gestão orçamentária, financeira e patrimonial. PRODUTO: Ações/Atividades. META: 100%	0	1	00		P	100%	380.000,00	0%	0,00	100%	380.000,00	

40
5

04	121	2225	AÇÃO:	Gestão das ações de planejamento	0	1	00	P	100%	77	,00	0%	0,00	100%	770.000,00
			OBJETIVO:	Gerenciar as ações da administração municipal.											
			PRODUTO:	Ações/Atividades gerenciadas.											
			META:	100%											
04	122	2230	AÇÃO:	Gestão das ações de administração e finanças.	0	1	00	P	100%	7.196.000,00		0%	0,00	100%	7.196.000,00
			OBJETIVO:	Administrar e gerir.	0	2	42	P	100%	80.080,00		0%	0,00	100%	80.080,00
			PRODUTO:	Ações / Atividades gerenciadas .	0	2	92	P	100%	400.000,00		0%	0,00	100%	400.000,00
			META:	100%											
04	122	2232	AÇÃO:	Gestão das Ações de Infra Estrutura e Meio Ambiente	0	1	00	P	100%	4.513.000,00		0%	0,00	100%	4.513.000,00
			OBJETIVO:	Implementar as ações de apoio a Secretaria.	8	2	16	P	100%	37.000,00		0%	0,00	100%	37.000,00
			PRODUTO:	Ações/Atividades gerenciadas.	9	2	24	P	100%	6.000,00		0%	0,00	100%	6.000,00
			META:	100%	0	2	42	P	100%	250.000,00		0%	0,00	100%	250.000,00
10	301	2200	AÇÃO:	Gestão das ações de saúde	6	2	02	P	100%	9.183.000,00		0%	0,00	100%	9.183.000,00
			OBJETIVO:	Administrar e gerir.	9	2	14	P	100%	55.000,00		0%	0,00	100%	55.000,00
			PRODUTO:	Ações gerenciadas.											
			META:	100%											
12	361	2295	AÇÃO:	Gestão das Ações da Secretaria Municipal de Educação	0	1	00	P	80%	1.054.868,80		20%	263.717,20	100%	1.318.586,00
			OBJETIVO:	Garantir o desenvolvimento das ações de Educação Básica, tendo em vista a melhoria da qualidade do ensino e da aprendizagem	7	2	01	P	80%	5.165.240,00		20%	1.291.310,00	100%	6.456.550,00
			PRODUTO:	Elevação dos Indicadores de qualidade na educação	9	2	15	P	80%	24.000,00		20%	6.000,00	100%	30.000,00
			META:	100%	9	2	22	P	80%	32.000,00		20%	8.000,00	100%	40.000,00
05	122	2142	AÇÃO:	Gestão das Ações de Assistência Social	0	1	00	P	100%	6.346.000,00		0%	0,00	100%	6.346.000,00
			OBJETIVO:	Administrar e gerir	9	2	24	P	100%	61.000,00		0%	0,00	100%	61.000,00
			PRODUTO:	Ações gerenciadas	8	2	28	P	100%	20.000,00		0%	0,00	100%	20.000,00
			META:	100%	9	2	29	P	100%	63.400,00		0%	0,00	100%	63.400,00
					8	2	30	P	100%	45.000,00		0%	0,00	100%	45.000,00
					0	2	42	P	100%	70.000,00		0%	0,00	100%	70.000,00

Handwritten signature and initials.

			Gestão de Serviços da Procuradoria Geral do Município.												
	22	4210	AÇÃO:	Gestão de Serviços da Procuradoria Geral do Município.	0	1	00	P	100%	900.000,00	0%	0,00	100%	900.000,00	
			OBJETIVO:	Administrar e gerir											
			PRODUTO:	Ações gerenciadas.											
			META:	100%											
04	122	6006	AÇÃO:	Gestão das ações do BTN	0	1	00	P	100%	1.220.000,00	0%	0,00	100%	1.220.000,00	
			OBJETIVO:	Administrar e gerir											
			PRODUTO:	Atividades											
			META:	100%											
04	122	6070	AÇÃO:	Gestão das ações da Secretaria Municipal de Relações Institucionais	0	1	00	P	70%	147.000,00	30%	63.000,00	100%	210.000,00	
			OBJETIVO:	Administrar e gerir											
			PRODUTO:	Atividades											
			META:	100%											
04	131	8012	AÇÃO:	Gestão das ações da Secretaria Municipal de Cultura e Esportes	0	1	00	P	100%	886.000,00	0%	0,00	100%	886.000,00	
			OBJETIVO:	Alavancar objetivos definidos de ordem Esportiva e cultural.	8	2	10	P	100%	11.000,00	0%	0,00	100%	11.000,00	
			PRODUTO:	Atendimento / Ações gerenciadas	9	2	24	P	100%	59.500,00	0%	0,00	100%	59.500,00	
			META:	100%	0	2	42	P	100%	37.500,00	0%	0,00	100%	37.500,00	
04	695	8010	AÇÃO:	Manutenção das ações da Secretaria Municipal de Turismo	0	1	00	P	100%	1.000.000,00	0%	0,00	100%	1.000.000,00	
			OBJETIVO:	Administrar e gerir	8	2	10	P	100%	20.000,00	0%	0,00	100%	20.000,00	
			PRODUTO:	Ações/atividades gerenciadas	9	2	24	P	100%	30.000,00	0%	0,00	100%	30.000,00	
			META:	100%	0	2	42	P	100%	30.000,00	0%	0,00	100%	30.000,00	
TOTAL GERAL					DESTINAÇÃO RECURSOS				SEDE		ZONA RURAL		TOTAL		
					DIÚS	GDR	(FTE) (Res.1268/08)	PF	QTD	VALOR	QTD	VALOR	QTD	VALOR	
									00	90%	34.836.868,80	10%	4.013.717,20	100%	38.850.586,00
									01	80%	5.165.240,00	20%	1.291.310,00	100%	6.456.550,00
									02	100%	9.183.000,00	0%	0,00	100%	9.183.000,00
									10	100%	31.000,00	0%	0,00	100%	31.000,00
									14	100%	55.000,00	0%	0,00	100%	55.000,00
									15	80%	24.000,00	20%	6.000,00	100%	30.000,00
									16	100%	37.000,00	0%	0,00	100%	37.000,00
									22	80%	32.000,00	20%	8.000,00	100%	40.000,00
									24	95%	160.400,00	5%	9.100,00	100%	169.500,00
									28	100%	20.000,00	0%	0,00	100%	20.000,00
									29	100%	63.400,00	0%	0,00	100%	63.400,00
									30	100%	45.000,00	0%	0,00	100%	45.000,00
									42	76%	603.080,00	24%	192.000,00	100%	795.080,00
									92	100%	400.000,00	0%	0,00	100%	400.000,00
					TOTAL GERAL				90%	50.655.988,80	10%	5.520.127,20	100%	56.176.116,00	

AD
5



PROGRAMA:	OPERAÇÕES ESPECIAIS
OBJETIVO:	
JUSTIFICATIVA:	

DETALHAMENTO DAS AÇÕES

CODIGOS								REGIONALIZAÇÃO				TOTAL		
UF	SF	CODIGO	AÇÃO	DENOMINAÇÃO	INDUSO	GDR	FTEI (R66126A08)	PE	QTD	VALOR	QTD	VALOR	QTD	VALOR
28	846	8888	AÇÃO:	ENCARGOS ESPECIAIS	0	1	00	P	100%	1.500.000,00	0%	0,00	100%	1.500.000,00
			OBJETIVO:	Administrar e gerir	9	2	24	P	100%	5.350,00	0%	0,00	100%	5.350,00
			PRODUTO:	Ações gerenciadas										
			META:	100%										
99	999	9999	AÇÃO:	RESERVA DE CONTINGENCIA	0	1	00	P	100%	250.000,00	0%	0,00	100%	250.000,00
			OBJETIVO:	Administrar e gerir										
			PRODUTO:	Ações gerenciadas										
			META:	100%										
TOTAL GERAL MACROAÇÃO							00		100%	1.750.000,00	0%	0,00	100%	1.750.000,00
							24		100%	5.350,00	0%	0,00	100%	5.350,00

4
5



Prefeitura Municipal de Paulo Afonso
Estado da Bahia

ANEXO XVI: ANEXO DE METAS FISCAIS

A. 4



METAS ANUAIS
2015

ESPECIFICAÇÃO	2015			2016			2017		
	Valor Corrente (a)	Valor Constante	% PIB (a / PIB) x 100	Valor Corrente (b)	Valor Constante	% PIB (b / PIB) x 100	Valor Corrente (c)	Valor Constante	% PIB (c / PIB) x 100
Receita Total	218.000.000	208.413.002	0,102	236.242.856	216.127.838	0,100	244.675.682	214.203.490	0,094
Receitas Primárias (I)	216.497.000	206.976.099	0,101	234.677.406	214.695.679	0,100	243.045.188	212.776.059	0,094
Despesa Total	218.000.000	208.413.002	0,102	236.242.856	216.127.838	0,100	244.675.682	214.203.490	0,094
Despesas Primárias (II)	216.589.000	207.064.054	0,101	234.761.306	214.772.435	0,100	243.120.055	212.841.602	0,094
Resultado Primário (I - II)	(92.000)	(87.954)	-	(83.900)	(76.756)	-	(74.867)	(65.543)	-
Resultado Nominal	(636.858)	(608.851)	-	(655.964)	(600.112)	-	(675.643)	(591.498)	-
Dívida Pública Consolidada	1.967.336	1.880.818	0,001	2.026.356	1.853.821	0,001	2.087.146	1.827.211	0,001
Dívida Consolidada Líquida	(21.865.475)	(20.903.896)	-	(22.521.439)	(20.603.840)	-	(23.197.082)	(20.308.091)	-

FONTE: SEPLAN/ SEI/ IPEA/ IBGE, Sistema Nacional de Índices de Preços ao Consumidor (IBGE Outras/SNIPC)

Nota:

- O cálculo das metas acima descritas foi realizado considerando-se o seguinte cenário macroeconômico:

VARIÁVEIS	2015	2016	2017
*PIB real do Estado (crescimento % anual)	5,00%	5,50%	5,50%
*Inflação Média (% anual) projetada com base em índice oficial de inflação	4,60%	4,50%	4,50%
**Projeção do PIB do Estado - R\$	214.091.651.449,26	235.500.816.594,19	259.050.898.253,61

LOA PAULO AFONSO - 2015

Lei Complementar nº 101 Art. 4º § 1º: Integrará o projeto de lei de diretrizes orçamentárias Anexo de Metas Fiscais, em que serão estabelecidas metas anuais, em valores correntes e constantes, relativas a receitas, despesas, resultados nominal e primário e montante da dívida pública, para o exercício a que se referirem e para os dois seguintes.



AVALIAÇÃO DO CUMPRIMENTO DAS METAS FISCAIS DO EXERCÍCIO ANTERIOR
2015

ESPECIFICAÇÃO	I-Metas Previstas 2013 (a)	% PIB	II-Metas Realizadas 2013 (b)	% PIB	Variação	
					Valor (c) = (b-a)	% (c/a) x 100
Receita Total	203.000.000	0,126	204.476.759	0,116	1.476.759	0,73
Receitas Primárias (I)	193.102.597	0,120	204.028.532	0,115	10.925.934	5,66
Despesa Total	203.000.000	0,126	203.663.667	0,115	663.667	0,33
Despesas Primárias (II)	200.681.600	0,124	201.566.721	0,114	885.121	0,44
Resultado Primário (I-II)	(7.579.003)	-0,005	2.461.811	0,001	10.040.813	(132,48)
Resultado Nominal	117.653	0,000	(2.710.642)	-0,002	(2.828.296)	(2.403,92)
Dívida Pública Consolidada	12.542.796	0,008	1.854.403	0,001	(10.688.393)	(85,22)
Dívida Consolidada Líquida*	4.039.437	0,002	(20.610.307)	-0,012	(24.649.744)	(610,23)

FONTE: SEPLAN/SEI/IBGE

PIB Estadual Previsto e Realizado para 2013

ESPECIFICAÇÃO	VALOR - R\$
PIB Estadual Realizado para o exercício 2012	161.584.702.403
PIB Estadual Projetado para o exercício de 2013	176.935.249.132

LOA PAULO AFONSO - 2015

Lei Complementar nº 101, § 2º, inciso I:

§ 2º O Anexo conterá, ainda:

I - avaliação do cumprimento das metas relativas ao ano anterior;

Handwritten signature and initials

METAS FISCAIS ATUAIS COMPARADAS COM AS FIXADAS NOS TRÊS EXERCÍCIOS ANTERIORES
2015

ESPECIFICAÇÃO	VALORES A PREÇOS CORRENTES										
	2012	2013	%	2014	%	2015	%	2016	%	2017	%
Receita Total	191.407.622	204.476.759	6,83	208.000.000	1,72	218.000.000	4,81	236.242.856	8,37	244.675.682	3,57
Receitas Primárias (I)	190.924.057	204.028.532	6,86	206.622.800	1,27	216.497.000	4,78	234.677.406	8,40	243.045.188	3,57
Despesa Total	198.414.657	203.663.667	2,65	208.000.000	2,13	218.000.000	4,81	236.242.856	8,37	244.675.682	3,57
Despesas Primárias (II)	195.602.500	201.566.721	3,05	205.565.680	1,98	216.589.000	5,36	234.761.306	8,39	243.120.055	3,56
Resultado Primário (I - II)	(4.678.443)	2.461.811	(152,62)	1.057.120	(57,06)	(92.000)	(108,70)	(83.900)	(8,80)	(74.867)	(10,77)
Resultado Nominal	(14.136.374)	(2.710.642)	(80,83)	(618.309)	(77,19)	(636.858)	3,00	(655.964)	3,00	(675.643)	3,00
Dívida Pública Consolidada	4.223.524	1.854.403	(56,09)	1.910.035	3,00	1.967.336	3,00	2.026.356	3,00	2.087.146	3,00
Dívida Consolidada Líquida*	(17.899.665)	(20.610.307)	15,14	(21.228.617)	3,00	(21.865.475)	3,00	(22.521.439)	3,00	(23.197.082)	3,00

FONTE: SEPLAN/SEMI/IBGE	VALORES A PREÇOS CONSTANTES										
	2012	2013	%	2014	%	2015	%	2016	%	2017	%
Receita Total	217.899.968	216.336.411	(0,72)	220.064.000	1,72	208.413.002	(5,29)	216.127.838	3,70	214.203.490	(0,89)
Receitas Primárias (I)	217.349.474	215.862.186	(0,68)	218.606.922	1,27	206.976.099	(5,32)	214.695.679	3,73	212.776.059	(0,89)
Despesa Total	225.876.833	215.476.160	(4,60)	220.064.000	2,13	208.413.002	(5,29)	216.127.838	3,70	214.203.490	(0,89)
Despesas Primárias (II)	222.675.451	213.257.590	(4,23)	217.488.489	1,98	207.064.054	(4,79)	214.772.435	3,72	212.841.602	(0,90)
Resultado Primário (I - II)	(5.325.977)	2.604.596	(148,90)	1.118.433	(57,06)	(87.954)	(107,86)	(76.756)	(12,73)	(65.543)	(14,61)
Resultado Nominal	(16.092.961)	(2.867.860)	(82,18)	(654.171)	(77,19)	(608.851)	(6,93)	(600.112)	(1,44)	(591.498)	(1,44)
Dívida Pública Consolidada	4.808.093	1.961.958	(59,19)	2.020.817	3,00	1.880.818	(6,93)	1.853.821	(1,44)	1.827.211	(1,44)
Dívida Consolidada Líquida	(20.377.122)	(21.805.705)	7,01	(22.459.876)	3,00	(20.903.896)	(6,93)	(20.603.840)	(1,44)	(20.308.091)	(1,44)

FONTE:

Metodologia de Cálculo dos Valores Constantes

ÍNDICE DE INFLAÇÃO					
2012	2013	2014	2015	2016	2017
9,30%	7,60%	5,80%	4,60%	4,50%	4,50%

* Inflação Média (% anual) projetada com base no Índice Nacional de Preços ao Consumidor Amplo - IPCA, divulgado pelo IBGE.

LOA PAULO AFONSO - 2015

Lei Complementar nº 101 Art. 4º, § 2º, inciso II:

§ 2º O Anexo conterá, ainda:

II - demonstrativo das metas anuais, instruído com memória e metodologia de cálculo que justifiquem os resultados pretendidos, comparando-as com as fixadas nos três exercícios anteriores, e evidenciando a consistência delas com as premissas e os objetivos da política econômica nacional;



EVOLUÇÃO DO PATRIMÔNIO LÍQUIDO
2015

RESULTADO PATRIMONIAL*	2013	2012	2011
Saldo Patrimonial Inicial	22.431.501,60	57.362.832,35	849.322,77
Variações Ativas	305.549.056,97	290.999.101,88	241.064.186,65
Variações Passivas	281.995.980,29	268.567.600,28	219.612.511,15
Saldo Patrimonial Final do Exercício	45.984.578,28	79.794.333,95	22.300.998,27

REGIME PREVIDENCIÁRIO

PATRIMÔNIO LÍQUIDO	2013	2012	2011
Patrimônio/Capital	<u>O município não tem Regime de previdência própria</u>		
Reservas			
Resultado Acumulado			
TOTAL	-	-	-

LOA PAULO AFONSO - 2015

Lei Complementar nº 101/00 Art. 4º § 2º, inciso III:

§ 2º O Anexo conterá, ainda:

III - evolução do patrimônio líquido, também nos últimos três exercícios, destacando a origem e a aplicação dos recursos obtidos com a alienação de ativos.

[Handwritten signature]



ORIGEM E APLICAÇÃO DOS RECURSOS OBTIDOS COM A ALIENAÇÃO DE ATIVOS

2015

RECEITAS REALIZADAS	2013 (a)	2012 (d)	2011
RECEITAS DE CAPITAL	483.564,70	-	-
ALIENAÇÃO DE ATIVOS	483.564,70	-	-
Alienação de Bens Móveis			
Alienação de Bens Imóveis	483.564,70		
TOTAL (I)	483.564,70	-	-
DESPESAS LIQUIDADAS	2013 (b)	2012 (e)	2011
APLICAÇÃO DOS RECURSOS DA ALIENAÇÃO DE ATIVOS	483.564,70	-	-
DESPESAS DE CAPITAL	483.564,70	-	-
Investimentos	483.564,70	-	-
Inversões Financeiras			
Amortização da Dívida			
DESPESAS CORRENTES DOS REGIMES DE PREVID.	-	-	-
Regime Geral de Previdência Social			
Regime Próprio dos Servidores Públicos			
TOTAL (II)	483.564,70	-	-
SALDO FINANCEIRO (III)=(I-II)	(c) = (a-b)+(f)	(f) = (d-e)+(g)	(g)
	-	-	-
Valor (III)			

FONTE:

LOA PAULO AFONSO - 2015

Lei Complementar nº 101/00 Art. 4º § 2º, inciso III:

§ 2º O Anexo conterá, ainda:

III - evolução do patrimônio líquido, também nos últimos três exercícios, destacando a origem e a aplicação dos recursos obtidos com a alienação de ativos.



**RECEITAS E DESPESAS PREVIDENCIÁRIAS DO RPPS
2015**

RECEITAS PREVIDENCIÁRIAS	2011	2012	2013
RECEITAS PREVIDENCIÁRIAS - RPPS (EXCETO INTRA-ORÇAMENTÁRIAS) (I)			
RECEITAS CORRENTES			
Receita de Contribuições			
Pessoal Civil			
Pessoal Militar			
Outras Receitas de Contribuições			
Compensação Previdenciária entre RGPS e RPPS			
Receita Patrimonial			
Receitas de Serviços			
Outras Receitas Correntes			
RECEITAS DE CAPITAL			
Alienação de Bens, direitos e ativos			
Amortização de Empréstimos			
Outras Receitas de Capital			
(-) DEDUÇÕES DA RECEITA			
RECEITAS PREVIDENCIÁRIAS - RPPS (INTRA-ORÇAMENTÁRIAS) (II)			
REPASSES PREVIDENCIÁRIOS RECEBIDOS PELO RPPS			
RECEITAS CORRENTES			
Receita de Contribuições			
Contribuição Patronal do Exercício			
Pessoal Civil			
Pessoal Militar			
Contribuição Patronal de Exercícios Anteriores			
Pessoal Civil			
Pessoal Militar			
Cobertura de Déficit Atuarial			
Regime de Débitos e Parcelamentos			
Receita Patrimonial			
Receita de Serviços			
Outras Receitas Correntes			
RECEITAS DE CAPITAL			
(-) DEDUÇÕES DA RECEITA			
TOTAL DAS RECEITAS PREVIDENCIÁRIAS (III) = (I + II)			

**Os Servidores do Município são contribuintes do Regime Geral de
Previdência Social**



PREFEITURA MUNICIPAL DE PAULO AFONSO
ESTADO DA BAHIA

DESPESAS PREVIDENCIÁRIAS - RPPS (EXCETO INTRA-ORÇAMENTÁRIAS) (IV)	2011	2012	2013
ADMINISTRAÇÃO GERAL	-	-	-
Despesas Correntes			
Despesas de Capital			
PREVIDÊNCIA SOCIAL	-	-	-
Pessoal Civil			
Pessoal Militar			
Outras Despesas Previdenciárias			
Compensação Previdenciária do RPPS para o RGPS			
Demais Despesas Previdenciárias			
DESPESAS PREVIDENCIÁRIAS - RPPS (INTRA-ORÇAMENTÁRIAS) (V)			
ADMINISTRAÇÃO			
Despesas Correntes			
Despesas de Capital			
TOTAL DAS DESPESAS PREVIDENCIÁRIAS (VI) = (IV + V)			
RESULTADO PREVIDENCIÁRIO (VII) = (III - VI)			

LOA PAULO AFONSO - 2015

Lei Complementar nº 101/00 Art. 4º § 2º, inciso IV, alínea a:

§ 2º O Anexo conterà, ainda:

IV - avaliação da situação financeira e atuarial:

a) dos regimes geral de previdência social e próprio dos servidores públicos e do Fundo de Amparo ao Trabalhador;

<u>APORTES DE RECURSOS PARA O REGIME PRÓPRIO DE PREVIDÊNCIA DO SERVIDOR</u>	2011	2012	2013
TOTAL DOS APORTES PARA O RPPS			
Plano Financeiro			
Recursos para Cobertura de Insuficiências Financeiras			
Recursos para Formação de Reserva			
Outros Aportes para o RPPS			
Plano Previdenciário			
Recursos para Cobertura de Déficit Financeiro			
Recursos para Cobertura de Déficit Atuarial			
Outros Aportes para o RPPS			



**PROJEÇÃO ATUARIAL DO RPPS
2015**

EXERCÍCIO	RECEITAS	DESPEAS	RESULTADO	SALDO FINANCEIRO
	PREVIDENCIÁRIAS	PREVIDENCIÁRIAS	PREVIDENCIÁRIO	DO EXERCÍCIO
	(a)	(b)	(c) = (a-b)	(d) = (d Exercício anterior) + (c)
				-

FONTE:

LOA PAULO AFONSO - 2015

Lei Complementar nº 101/00 Art. 4º § 2º, inciso IV, alínea a:

§ 2º O Anexo conterá, ainda:

IV - avaliação da situação financeira e atuarial:

a) dos regimes geral de previdência social e próprio dos servidores públicos e do Fundo de Amparo ao Trabalhador;



ESTIMATIVA E COMPENSAÇÃO DA RENÚNCIA DE RECEITA
2015

TRIBUTO	MODALIDADE	SETORES / PROGRAMAS / BENEFICIÁRIOS	RENÚNCIA DA RECEITA PREVISTA			COMPENSAÇÃO
			2015	2016	2017	
TOTAL			-	-	-	-

FONTE:

LOA PAULO AFONSO - 2015

Lei Complementar nº 101/00 Art. 4º § 2º, inciso V:

FONTE:

V - demonstrativo da estimativa e compensação de renúncia de receita e da margem de expansão das despesas obrigatórias de caráter continuado



MARGEM DE EXPANSÃO DAS DESPESAS OBRIGATÓRIAS DE CARÁTER CONTINUADO
2015

EVENTO	Valor Previsto 2015
Aumento Permanente da Receita	62.005.550,00
(-) Transferências constitucionais	
(-) Transferências ao FUNDEB	21.120.000,00
Saldo Final do Aumento Permanente de Receita (I)	40.885.550,00
Redução Permanente de Despesa (II)	
Margem Bruta (III) = (I+II)	40.885.550,00
Saldo Utilizado da Margem Bruta (IV)	-
Impacto de Novas DOCC	-
Margem Líquida de Expansão de DOCC (III-IV)	40.885.550,00

FONTE:

LOA PAULO AFONSO - 2015

Lei Complementar nº 101/00 Art. 4º § 2º, inciso V:

§ 2º O Anexo conterá, ainda:

V - demonstrativo da estimativa e compensação de renúncia de receita e da margem de expansão das despesas obrigatórias de caráter continuado



Prefeitura Municipal de Paulo Afonso
Estado da Bahia

ANEXO XVII: RISCOS FISCAIS

174



PREFEITURA MUNICIPAL DE PAULO AFONSO
LEI ORÇAMENTÁRIA ANUAL
ANEXO DE RISCOS FISCAIS
DEMONSTRATIVO DE RISCOS FISCAIS E PROVIDÊNCIAS
2015

LRF, art 4º, § 3º

R\$ 1,00

RISCOS FISCAIS		PROVIDÊNCIAS	
Descrição	Valor	Descrição	Valor
Restos a Pagar com prescrição interrompida Débitos não quitados com concessionários de Serviços Públicos Débitos que não tiveram negociações de parcelamento concluídas	Os Riscos fiscais e passivos contingentes apresentados possuem mensuração imprecisa e de grande complexidade, desta forma justifica-se a não apresentação de valores neste campo.	Estes passivos contingentes, outros riscos e eventos fiscais capazes de afetar as contas públicas do município previstos na Lei de Diretrizes Orçamentárias, só poderão ser atendidos através da Reserva de Contingência, consignada à Lei Orçamentária do exercício.	Valor da Dotação orçamentária consignada para a reserva de contingência na lei Orçamentária anual de 2015.
TOTAL		TOTAL	

FONTE:

LOA PAULO AFONSO - 2015

Lei Complementar nº 101/00 Art. 4º § 3º:

§ 3º A lei de diretrizes orçamentárias conterá Anexo de Riscos Fiscais, onde serão avaliados os passivos contingentes e outros riscos capazes de afetar as contas públicas, informando as providências a serem tomadas, caso se concretizem.

(Handwritten signature and mark)



Prefeitura Municipal de Paulo Afonso
Estado da Bahia

ANEXO XVIII: LIMITES CONSTITUCIONAIS -
LEGISLATIVO



PREFEITURA MUNICIPAL DE PAULO AFONSO
LIMITE DE DESPESAS DO LEGISLATIVO

Emenda Constitucional nº 58/2009

RECEITA

DENOMINAÇÃO	ESTIMATIVA			
	2014	2015	2016	2017
RECEITA TRIBUTÁRIA (I)	12.423.283,63	19.258.700,00	20.058.899,06	20.892.346,38
IMPOSTOS	10.720.000,00	16.750.000,00	17.445.962,57	18.170.842,38
IPTU	2.500.000,00	2.000.000,00	2.083.100,07	2.169.652,95
IRRF	3.150.000,00	5.000.000,00	5.207.750,00	5.424.132,01
ITBI	1.070.000,00	1.250.000,00	1.301.937,50	1.356.033,00
ISS	4.000.000,00	8.500.000,00	8.853.175,00	9.221.024,42
TAXAS	793.500,00	1.192.500,00	1.242.048,38	1.293.655,48
Taxas p/ Exercício do Poder de Polícia	711.500,00	1.082.500,00	1.127.477,88	1.174.324,58
Taxas pela Prestação de Serviços	82.000,00	110.000,00	114.570,50	119.330,90
CONTRIBUIÇÃO DE MELHORIA	-	-	-	-
Receita da Dívida Ativa Tributária	908.590,32	1.315.000,00	1.369.638,25	1.426.546,72
Multas e Juros de Mora - Tributária	1.193,31	1.200,00	1.249,86	1.301,79
Multas e Juros da Mora Div Ativa Tributária	-	-	-	-
Cota-Parte do CIDE(II)	50.000,00	38.000,00	39.578,90	41.223,40
TRANSFERÊNCIAS CONSTITUCIONAIS (III)	96.465.500,00	105.600.000,00	121.242.580,00	123.994.959,20
Cota-Parte do FPM	40.000.000,00	42.000.000,00	55.000.000,00	55.000.000,00
Cota-Parte do ITR	5.500,00	10.000,00	10.415,50	10.848,26
ICMS - LC nº 87/96	280.000,00	280.000,00	291.634,00	303.751,39
Cota-Parte do ICMS	50.000.000,00	57.000.000,00	59.368.350,00	61.835.104,94
Cota-Parte do IPVA	5.400.000,00	5.500.000,00	5.728.525,00	5.966.545,21
Cota-Parte do IPI sobre Exportação	780.000,00	810.000,00	843.655,50	878.709,39
TOTAL DAS RECEITAS (IV)=(I) + (II)+(III)	108.938.783,63	124.896.700,00	141.341.057,96	144.928.528,98

DESPESA

DENOMINAÇÃO	ESTIMATIVA			
	2014	2015	2016	2017
Valor Orçado para Repasse	6.700.000,00	7.664.000,00	8.123.840,00	8.611.270,40
LIMITE MÁXIMO DO REPASSE (V) = (IV) * (4% a 7%)	6.226.390,56	6.536.327,02	7.493.802,00	8.480.463,48

Handwritten signature or initials



Prefeitura Municipal de Paulo Afonso
Estado da Bahia

ANEXO XIX: LIMITES CONSTITUCIONAIS -
EDUCAÇÃO



PREFEITURA MUNICIPAL DE PAULO AFONSO
LIMITE DE DESPESAS COM EDUCAÇÃO

Constituição Federal, artigo 212 / Emenda Constitucional nº 14 de 12/09/96

RECEITA			
DENOMINAÇÃO	ESTIMATIVA		
	2015	2016	2017
RECEITA TRIBUTÁRIA (I)	17.966.200,00	18.712.695,68	19.490.208,26
IMPOSTOS	16.750.000,00	17.445.962,57	18.170.842,38
IPTU	2.000.000,00	2.083.100,07	2.169.652,95
IRRF	5.000.000,00	5.207.750,00	5.424.132,01
ITBI	1.250.000,00	1.301.937,50	1.356.093,00
ISS	8.500.000,00	8.853.175,00	9.221.024,42
Receita de impostos da Dívida Ativa e Multa e Juros	1.216.200,00	1.266.733,11	1.319.365,87
TRANSFERÊNCIAS CONSTITUCIONAIS (II)	105.600.000,00	121.242.580,00	123.994.959,20
Cota-Parte do FPM	42.000.000,00	55.000.000,00	55.000.000,00
Cota-Parte do ITR	10.000,00	10.415,50	10.848,26
ICMS - LC nº 87/96	280.000,00	291.634,00	303.751,39
Cota-Parte do ICMS	57.000.000,00	59.368.350,00	61.835.104,94
Cota-Parte do IPVA	5.500.000,00	5.728.525,00	5.966.545,21
Cota-Parte do IPI sobre Exportação	810.000,00	843.655,50	873.709,39
(-) Deduções para formação do FUNDEB (III)	(21.120.000,00)	(24.245.516,00)	(24.798.991,84)
TOTAL DAS RECEITAS (V)=(I + II)	123.566.200,00	139.955.275,68	143.485.167,45
LIMITE DE DESPESAS COM EDUCAÇÃO - Constituição Federal, artigo 212 / Emenda Constitucional nº 14 de 12/09/96			
DENOMINAÇÃO	LIMITE		
	2015	2016	2017
LIMITE MÍNIMO A SER APLICADO EM EDUCAÇÃO (EXCLUINDO FUNDEB)	9.771.550,00	10.740.302,92	11.072.300,02
FUNDEB			
DENOMINAÇÃO	VALOR A SER APLICADO		
	2015	2016	2017
TRANSFERÊNCIAS MULTIGOVERNAMENTAIS (IV)	46.140.000,00	48.191.300,00	50.462.014,52
Transferências do FUNDEB	32.990.000,00	34.494.917,50	36.196.547,32
Complementação FUNDEB	13.150.000,00	13.696.382,50	14.265.467,19
Outras Transferências Governamentais	-	-	-
LIMITE MÁXIMO (40% * IV)	18.456.000,00	19.276.520,00	20.184.805,81
LIMITE MÍNIMO (60% * IV)	27.684.000,00	28.914.780,00	30.277.208,71
ORÇAMENTO DA DESPESA			
DENOMINAÇÃO	VALOR ORÇADO		
	2015	2016	2017
Valor Orçado para Educação	65.066.136,00		
Despesas Vinculadas	6.094.000,00	5.549.446,00	5.788.916,46
Valor Líquido Orçado para Educação	58.972.136,00	(5.549.446,00)	(5.788.916,46)
LIMITE MÍNIMO DO REPASSE (25% (I+II)+(IV-III))	55.711.550,00	58.723.292,92	61.317.349,26
ORÇADO MANUTENÇÃO E DESENVOLVIMENTO DO ENSINO - FUNDEB	46.140.000,00	48.191.300,00	50.462.014,52
LIMITE MÁXIMO (40% * IV)	16.149.000,00	11.588.826,10	12.134.749,66
LIMITE MÍNIMO (60% * IV)	29.991.000,00	36.602.473,90	38.327.264,85
ORÇADO MÍNIMO A SER APLICADO EM EDUCAÇÃO (EXCLUINDO FUNDEB) FT-001	9.771.550,00	12.139.855,68	12.507.151,70



Prefeitura Municipal de Paulo Afonso
Estado da Bahia

ANEXO XX: LIMITES CONSTITUCIONAIS -
SAÚDE

A. 41



PREFEITURA MUNICIPAL DE PAULO AFONSO

ANEXO XX: LIMITES CONSTITUCIONAIS - SAÚDE

PREFEITURA MUNICIPAL DE PAULO AFONSO
LIMITE DE DESPESAS COM SAÚDE

Emenda Constitucional nº 29/00

RECEITA

DENOMINAÇÃO	ESTIMATIVA		
	2015	2016	2017
RECEITA TRIBUTÁRIA (I)	17.966.200,00	18.712.695,68	19.490.208,26
IMPOSTOS	16.750.000,00	17.445.962,57	18.170.842,38
IPTU	2.000.000,00	2.083.100,07	2.169.652,95
IRRF	5.000.000,00	5.207.750,00	5.424.132,01
ITBI	1.250.000,00	1.301.937,50	1.356.033,00
ISS	8.500.000,00	8.853.175,00	9.221.024,42
Receita da Dívida Ativa e Multa e Juros de Impostos, da dívida ativa de impostos e Correção Monetária	1.216.200,00	1.266.733,11	1.319.365,87
TRANSFERÊNCIAS CONSTITUCIONAIS (II)	105.600.000,00	121.242.580,00	123.994.959,20
Cota-Parte do FPM	42.000.000,00	55.000.000,00	55.000.000,00
Cota-Parte do ITR	10.000,00	10.415,50	10.848,26
ICMS - LC nº 87/96	280.000,00	291.634,00	303.751,39
Cota-Parte do ICMS	57.000.000,00	59.368.350,00	61.835.104,94
Cota-Parte do IPVA	5.500.000,00	5.728.525,00	5.966.545,21
Cota-Parte do IPI sobre Exportação	810.000,00	843.655,50	878.709,39
Transferência de Recursos do SUS (III)	36.434.220,00	37.948.061,84	39.524.803,81
TOTAL DAS RECEITAS (IV)=(I) + (II)	123.566.200,00	139.955.275,68	143.485.167,45
DESPESA			
DENOMINAÇÃO	VALOR A SER APLICADO		
	2015	2016	2017
Valor Orçado para SAÚDE (Receita)	69.352.784,00		
(-) REPASSES DO SUS	42.168.220,00	43.709.916,44	45.526.063,47
VALOR LÍQUIDO ORÇADO P/ SAÚDE (Receita)	27.184.564,00	(43.709.916,44)	(45.526.063,47)
LIMITE MÍNIMO DO REPASSE(15%)	18.534.930,00	20.993.291,35	21.522.775,12



Prefeitura Municipal de Paulo Afonso
Estado da Bahia

ANEXO XXI: LIMITES DA DESPESA TOTAL
COM PESSOAL

A. U.



PREFEITURA MUNICIPAL DE PAULO AFONSO
ESTADO DA BAHIA

ANEXO XXI: LIMITE DA DESPESA COM PESSOAL DO PODER EXECUTIVO

PREFEITURA MUNICIPAL DE PAULO AFONSO
LIMITE DE DESPESAS COM PESSOAL

Lei Complementar 101/00

DESPESA

DENOMINAÇÃO	ESTIMATIVA
	2015
TOTAL APLICADO PODER EXECUTIVO	110.918.684,00
LIMITE DE APLICAÇÃO	107.967.262,50
RECEITA CORRENTE LÍQUIDA	210.462.500,00
% DE DESPESAS COM PESSOAL	53%
Limite Prudencial	51,3%



Prefeitura Municipal de Paulo Afonso
Estado da Bahia

ANEXO XXII: COMPATIBILIDADE DA
PROGRAMAÇÃO DA LOA E DO ANEXO DE
METAS FISCAIS DA LDO
(Art. 5º, Lei 101/00)

A. P. 1



ANEXO XXII: COMPATIBILIDADE DA PROGRAMAÇÃO DA LOA E DO ANEXO DE METAS FISCAIS DA LDO (Art. 5º, Lei 101/00)

Art. 4º, § 1º da L.C. 101/00)

PREFEITURA MUNICIPAL DE PAULO AFONSO
COMPATIBILIZAÇÃO ENTRE LDO 2015 E LOA 2015

ESPECIFICAÇÃO	2015		DIFERENÇA
	LDO	ORÇAMENTO	
Receita Total	220.000.000,00	218.000.000,00	2.000.000,00
Receitas Não-Financeiras (I)	218.324.000,00	216.497.000,00	1.827.000,00
Despesa Total	220.000.000,00	218.000.000,00	2.000.000,00
Despesas Não-Financeiras (II)	217.443.964,00	216.589.000,00	854.964,00
Resultado Primário (I - II)	880.036,00	(92.000,00)	972.036,00



Prefeitura Municipal de Paulo Afonso
Estado da Bahia

ANEXO XXIII: DÍVIDA FUNDADA E
FLUTUANTE

A. 4



PREFEITURA MUNICIPAL DE PAULO AFONSO

Demonstrativo da Dívida Flutuante - Anexo 17

Exercício
2013
R\$

Período de: Janeiro até Dezembro

Descrição	Saldo do Exercício Anterior	Inscrição	Unid. Orçamental	Unid. Gestora
			PREFEITURA MUNICIPAL DE PAULO AFONSO	Consolidação Geral
			Baixas	Saldo Exercício Seguinte
PASSIVO CIRCULANTE	9.754.167,07 C	262.473.749,77	269.894.973,99	2.332.942,85 C
OBRIGAÇÕES TRABALHISTAS, PREVIDENCIÁRIAS E ASSISTENCIAIS A PAGAR	0,00	127.064.013,88	127.064.013,88	0,00
PESSOAL A PAGAR	0,00	103.692.409,98	103.692.409,98	0,00
PESSOAL A PAGAR - CONSOLIDAÇÃO	0,00	103.692.409,98	103.692.409,98	0,00
PESSOAL A PAGAR DO EXERCÍCIO	0,00	103.135.577,40	103.135.577,40	0,00
SALÁRIOS, REMUNERAÇÕES E BENEFÍCIOS DO EXERCÍCIO (P)	0,00	102.918.160,96	102.918.160,96	0,00
LICENÇA- PRÊMIO (P)	0,00	217.416,44	217.416,44	0,00
PRECATÓRIOS DE PESSOAL	0,00	556.832,58	556.832,58	0,00
BENEFÍCIOS PREVIDENCIÁRIOS A PAGAR	0,00	424.274,17	424.274,17	0,00
BENEFÍCIOS PREVIDENCIÁRIOS A PAGAR- CONSOLIDAÇÃO	0,00	424.274,17	424.274,17	0,00
BENEFÍCIOS PREVIDENCIÁRIOS DO EXERCÍCIO (P)	0,00	424.274,17	424.274,17	0,00
ENCARGOS SOCIAIS A PAGAR	0,00	22.947.329,73	22.947.329,73	0,00
ENCARGOS SOCIAIS A PAGAR- CONSOLIDAÇÃO	0,00	20.813.926,11	20.813.926,11	0,00
INSS A PAGAR	0,00	20.531.050,78	20.531.050,78	0,00
INSS - CONTRIBUIÇÃO SOBRE SALÁRIOS E REMUNERAÇÕES (P)	0,00	20.531.050,78	20.531.050,78	0,00
CONTRIBUIÇÃO A REGIME PRÓPRIO DE PREVIDÊNCIA (RPPS)	0,00	73.507,83	73.507,83	0,00
CONTRIBUIÇÃO A REGIME PRÓPRIO DE PREVIDÊNCIA (RPPS) DO ENTE (P)	0,00	73.507,83	73.507,83	0,00
FGTS (P)	0,00	209.367,50	209.367,50	0,00
ENCARGOS SOCIAIS A PAGAR-INTER OFSS - UNIÃO	0,00	2.133.403,62	2.133.403,62	0,00
INSS A PAGAR	0,00	2.133.403,62	2.133.403,62	0,00
INSS - CONTRIBUIÇÃO SOBRE SERVIÇOS DE TERCEIROS OU CONTRIBUINTE	0,00	2.133.403,62	2.133.403,62	0,00
FORNECEDORES E CONTAS A PAGAR A CURTO PRAZO	8.534.081,03 C	101.662.586,75	109.271.503,41	925.164,37 C
FORNECEDORES E CONTAS A PAGAR NACIONAIS A CURTO PRAZO	8.534.081,03 C	101.662.586,75	109.271.503,41	925.164,37 C
FORNECEDORES E CONTAS A PAGAR NACIONAIS A CURTO PRAZO - CONSC	8.534.081,03 C	101.662.586,75	109.271.503,41	925.164,37 C
FORNECEDORES NACIONAIS DO EXERCÍCIO (P)	0,00	101.144.510,16	100.257.506,45	887.003,71 C
FORNECEDORES NACIONAIS DE EXERCÍCIOS ANTERIORES (P)	8.534.081,03 C	491,13	8.496.411,50	38.160,66 C
PRECATÓRIOS DE CONTAS A PAGAR - CREDORES NACIONAIS	0,00	517.585,46	517.585,46	0,00
PRECATÓRIOS DE CONTAS A PAGAR - CREDORES NACIONAIS DO EXERCÍCIO	0,00	517.585,46	517.585,46	0,00
OBRIGAÇÕES FISCAIS A CURTO PRAZO	0,00	1.923.868,69	1.923.868,69	0,00
OBRIGAÇÕES FISCAIS A CURTO PRAZO COM A UNIÃO	0,00	1.923.868,69	1.923.868,69	0,00
OBRIGAÇÕES FISCAIS A CURTO PRAZO COM A UNIÃO- CONSOLIDAÇÃO	0,00	1.753.912,72	1.753.912,72	0,00
OUTROS TRIBUTOS E CONTRIBUIÇÕES FEDERAIS A RECOLHER (P)	0,00	1.753.912,72	1.753.912,72	0,00
OBRIGAÇÕES FISCAIS A CURTO PRAZO COM A UNIÃO - INTER OFSS - UNIÃO	0,00	169.955,97	169.955,97	0,00

000156



PREFEITURA MUNICIPAL DE PAULO AFONSO

Demonstrativo da Dívida Flutuante - Anexo 17

Exercício

2013

R\$

Período de: Janeiro até Dezembro

Descrição	Saldo do Exercício Anterior	Inscrição	Unid. Orçamental PREFEITURA MUNICIPAL DE PAULO AFONSO		Unid. Gestora Consolidação Geral
			Baixas	Saldo Exercício Seguinte	
OUTROS TRIBUTOS E CONTRIBUIÇÕES FEDERAIS A RECOLHER (P)	0,00	169.955,97	169.955,97	0,00	
DEMAIS OBRIGAÇÕES A CURTO PRAZO	1.220.086,04 C	31.823.280,45	31.635.588,01	1.407.778,48 C	
VALORES RESTITUÍVEIS	1.220.086,04 C	25.934.684,13	25.894.438,69	1.260.331,48 C	
VALORES RESTITUÍVEIS - CONSOLIDAÇÃO	1.220.086,04 C	24.395.693,86	24.355.448,42	1.260.331,48 C	
CONSIGNAÇÕES	916.997,97 C	24.233.479,41	24.269.003,72	881.473,66 C	
IMPOSTOS E CONTRIBUIÇÕES DIVERSOS (F)	5.356,16 C	3.014.613,31	3.004.696,33	15.273,14 C	
PENSÃO ALIMENTÍCIA (F)	0,00	262.163,32	262.163,32	0,00	
RETENÇÕES - ENTIDADES REPRESENTATIVAS DE CLASSES (F)	828.223,07 C	7.391.116,78	7.415.508,79	803.831,06 C	
RETENÇÕES - SINDICATOS (F)	0,00	218.494,91	218.494,91	0,00	
RETENÇÕES - COOPERATIVAS (F)	251,20 C	152.551,50	152.802,70	0,00	
RETENÇÕES - EMPRÉSTIMOS E FINANCIAMENTOS (F)	6.867,22 C	7.203.003,48	7.209.870,70	0,00	
RETENÇÃO RELATIVA A VALE TRANSPORTE (F)	65.238,29 C	716.418,23	719.994,76	61.661,76 C	
PLANOS DE PREVIDÊNCIA E ASSISTÊNCIA MÉDICA (F)	0,00	391.102,40	391.102,40	0,00	
OUTROS CONSIGNATÁRIOS (F)	11.062,03 C	4.884.015,48	4.894.369,81	707,70 C	
DEPÓSITOS NÃO JUDICIAIS	303.088,07 C	162.214,45	86.444,70	378.857,82 C	
DEPÓSITOS E CAUÇÕES (F)	303.088,07 C	162.214,45	86.444,70	378.857,82 C	
VALORES RESTITUÍVEIS - INTER OFSS - UNIÃO	0,00	1.538.990,27	1.538.990,27	0,00	
DEPÓSITOS NÃO JUDICIAIS (F)	0,00	1.538.990,27	1.538.990,27	0,00	
OUTROS DEPÓSITOS (F)	0,00	1.538.990,27	1.538.990,27	0,00	
OUTRAS OBRIGAÇÕES A CURTO PRAZO	0,00	5.888.596,32	5.741.149,32	147.447,00 C	
OUTRAS OBRIGAÇÕES A CURTO PRAZO-CONSOLIDAÇÃO	0,00	5.888.596,32	5.741.149,32	147.447,00 C	
INDENIZAÇÕES E RESTITUIÇÕES (P)	0,00	3.945.824,44	3.945.824,44	0,00	
INDENIZAÇÕES E RESTITUIÇÕES (F)	0,00	1.933.304,36	1.933.304,36	0,00	
DIÁRIAS A PAGAR (P)	0,00	792.221,50	780.206,50	12.015,00 C	
SUPRIMENTOS DE FUNDOS A PAGAR (P)	0,00	44.521,18	44.521,18	0,00	
PRECATÓRIOS DE TERCEIROS (P)	0,00	272.174,44	272.174,44	0,00	
SUBVENÇÕES A PAGAR (P)	0,00	833.854,76	698.422,76	135.432,00 C	
Totais	9.754.167,07 C	262.473.749,77	269.894.973,99	2.332.942,85 C	

Handwritten signature and initials

000157



Prefeitura Municipal de Paulo Afonso
Estado da Bahia

ÍNDICE

1. MENSAGEM
2. MINUTA PROJETO DE LEI
3. ANEXOS

A. 4



MENSAGEM Nº 05 / 2014

Excelentíssimo Senhor Presidente da Câmara Municipal,


Tenho a honra de submeter à elevada apreciação dessa Egrégia Casa, na forma e no prazo previstos no artigo 165, inciso III e § 5º da Constituição Federal, combinado com o disposto nos artigos 62 e 160, § 6º, inciso III da Constituição Estadual e Lei Orgânica do Município, o anexo Projeto de Lei que “Estima a Receita e Fixa a Despesa do Orçamento para o exercício financeiro de 2015 e dá outras providências”.

O mencionado Projeto compreende o Orçamento Fiscal e o Orçamento de Seguridade Social e foi elaborado de acordo com a Lei de Diretrizes Orçamentárias, apresentando-se consistente com o Projeto de Lei do Plano Plurianual relativo ao período 2014-2017 e em observância aos princípios da Lei de Responsabilidade Fiscal.

Os Programas, Projetos e Atividades contidos na referida Lei têm como principais objetivos promover o desenvolvimento econômico e social, através de ações que permita o Estado ser um prestador de serviços básicos ao cidadão, bem como, de investimentos que atendam às aspirações da população, em conformidade com os objetivos, metas e prioridades constantes do Plano Plurianual e das Diretrizes Orçamentárias.

Considerando o atual cenário e conjuntura político, econômico, financeiro e social, e em exata observância aos princípios da **Gestão Fiscal Responsável** o presente Projeto de Lei, enfatiza, reflete e reproduz fielmente os planos e programas de governo e as políticas públicas, em perfeita coerência e sintonia com o planejamento financeiro objetivando, precisamente, o alcance e manutenção de condições de estabilidade e crescimento econômico sustentado do Município.

Exmº. Sr.
Marcondes Francisco dos Santos
D.D. Presidente da Câmara Municipal
Paulo Afonso/ BA



Prefeitura Municipal de Paulo Afonso Estado da Bahia

A gestão fiscal responsável não concebe o planejamento apenas da quantificação financeira das ações, mas também dos quantitativos físicos que irão reverter em benefícios do cidadão/cliente, introduzindo parâmetros de custos destas ações.

Neste sentido, a ação planejada e transparente, é essencial e imperativa, tendo em vista que enfatiza a prevenção de riscos e correções de desvios capazes de afetar o equilíbrio das contas públicas, mediante o cumprimento de metas de resultados entre receitas e despesas, melhoria de indicadores dos programas governamentais, exata coerência e compatibilidade entre os instrumentos de planejamento, a execução orçamentária e realizações físicas.

O Projeto ora encaminhado foi construído tomando por respaldo os princípios gerais da administração pública, visando a redução de custos e o aumento da qualidade dos serviços, tendo o cidadão como beneficiário. A nossa gestão orienta-se predominantemente pelos valores da eficiência e qualidade na prestação dos serviços públicos e pelo desenvolvimento de uma cultura gerencial nas organizações.

O modelo de administração pública gerencial tornou-se realidade no mundo desenvolvido quando, através da definição clara de objetivos para cada unidade da administração, da descentralização, da mudança de estruturas organizacionais e da adoção de valores e de comportamentos modernos no interior do Estado, se revelou mais capaz de promover o aumento da qualidade e da eficiência dos serviços sociais oferecidos pelo setor público.

Este contexto exige mudanças de postura por parte dos governantes e dirigentes, no que tange aos instrumentos de planejamento, reconhecendo que a lei orçamentária não apenas serve como uma peça meramente contábil, mas sim como ferramenta de gerenciamento, gestão, execução e controle dos gastos públicos.

O compromisso com a transparência e a prudência da administração municipal com o dinheiro público, norteou o processo de elaboração deste Projeto de Lei, conduzido dentro da atitude de respeito aos direitos e garantias fundamentais, tendo como sinalização a real situação e capacidade econômico-financeira do município, observando rigorosamente os princípios da responsabilidade fiscal.

O Projeto de Lei Orçamentária, em anexo, embasado em dados sócio-econômicos e financeiros, encontra-se estruturado de forma a refletir as prioridades, demandas e necessidades do Município, de modo a possibilitar, a essa Casa e a sociedade, como um todo uma visão integrada deste importante instrumento, permitindo ainda, maior transparência dos objetivos, programas e



**Prefeitura Municipal de Paulo Afonso
Estado da Bahia**


ações prioritizados, os quais serão desenvolvidos e executados no exercício financeiro de 2015.

Os Projetos e Atividades refletem e traduzem os compromissos assumidos com a comunidade, com vistas a implementar, implantar e ampliar ações que conduzam ao desenvolvimento econômico e social, objetivando alcançar avanços significativos voltados para a equidade, com a melhoria dos indicadores da qualidade de vida da população do nosso Município.

Deste modo, ao encaminhar o presente Projeto de Lei, estamos certos de contar com o decidido e costumeiro apoio dessa Câmara, que se constitui em respaldo parlamentar essencial à implementação, viabilização, execução e continuidade das ações do Poder Público Municipal que permitirão a consolidação da construção de uma sociedade mais justa.


Submetemos assim, o Projeto de Lei Orçamentária à apreciação e deliberação dessa Câmara, ao tempo em que renovamos a Vossa Excelência e dignos Pares, protestos de elevada estima, consideração e apreço.

GABINETE DO PREFEITO MUNICIPAL DE PAULO AFONSO, ESTADO DA BAHIA, 25 de setembro de 2015.



Anilton Bastos Pereira
Prefeito Municipal

PREFEITURA MUNICIPAL DE PAULO AFONSO




**QUADRO DE DETALHAMENTO
DA DESPESA 2015**



ATESTO O RECEBIMENTO PROT N° 1030
EM 26/09 DE 2014

Secretaria Administrativa

12551.



PREFEITURA MUNICIPAL DE PAULO AFONSO

AV APOLONIO SALES
CENTRO
C.N.P.J. : 14.217.327/0001-24

Orçamento 2015
Quadro de Detalhamento da Despesa

ÓRGÃO: 01.01.00 - CAMARA MUNICIPAL
UNIDADE: 01.01.01 - CAMARA MUNICIPAL
CLASSIFICAÇÃO PROGRAMÁTICA
CLASSIFICAÇÃO ECONÔMICA

01.031.001.2.101 - Gestão das ações legislativas.			ID	GDR	FT	PF	DDR
3.1.9.0.11.00	VENC VANT FIXAS - PESSOAL CIVIL	4.434.000,00	0	1	00	P	000
3.1.9.0.13.00	OBRIGACOES PATRONAIS	930.000,00	0	1	00	P	000
3.3.5.0.41.00	CONTRIBUICOES	12.000,00	0	1	00	P	000
3.3.9.0.14.00	DIARIAS - CIVIL	180.000,00	0	1	00	P	000
3.3.9.0.30.00	MATERIAL DE CONSUMO	180.000,00	0	1	00	P	000
3.3.9.0.33.00	PASSAGENS E DESPESAS COM LOCOMOCAO	20.000,00	0	1	00	P	000
3.3.9.0.34.00	OUTRAS DESP PES CONT TERCEIRIZACAO	350.000,00	0	1	00	P	000
3.3.9.0.35.00	SERVICOS DE CONSULTORIA	300.000,00	0	1	00	P	000
3.3.9.0.36.00	OUTROS SERV TERCEIROS - P. FISICA	35.000,00	0	1	00	P	000
3.3.9.0.39.00	OUTROS SERV TERCEIROS - P. JURIDICA	872.500,00	0	1	00	P	000
3.3.9.0.47.00	OBRIGACOES TRIBUT. E CONTRIBUTIVAS	10.000,00	0	1	00	P	000
3.3.9.0.93.00	INDENIZACOES E RESTITUICOES	500,00	0	1	00	P	000
4.4.9.0.52.00	EQUIPAMENTOS E MATERIAL PERMANENTE	140.000,00	0	1	00	P	000
		Total R\$ 7.464.000,00					

01.031.001.5.060 - Reestruturação do Prédio da Câmara Municipal de Paulo Afonso			ID	GDR	FT	PF	DDR
3.3.9.0.39.00	OUTROS SERV TERCEIROS - P. JURIDICA	80.000,00	0	1	00	P	000
4.4.9.0.51.00	OBRAS E INSTALACOES	120.000,00	0	1	00	P	000
		Total R\$ 200.000,00					

TOTAIS DA UNIDADE			
ATIVIDADES	7.464.000,00	DESPESAS CORRENTES	7.404.000,00
PROJETOS	200.000,00	DESPESAS DE CAPITAL	260.000,00
OPERACOES ESPECIAIS	0,00		
PESSOAL E ENCARGOS	5.364.000,00	TOTAL GERAL	7.664.000,00

TOTAIS DO ÓRGÃO/SECRETARIA			
ATIVIDADES	7.464.000,00	DESPESAS CORRENTES	7.404.000,00
PROJETOS	200.000,00	DESPESAS DE CAPITAL	260.000,00
OPERACOES ESPECIAIS	0,00		
PESSOAL E ENCARGOS	5.364.000,00	TOTAL GERAL	7.664.000,00



PREFEITURA MUNICIPAL DE PAULO AFONSO

AV APOLONIO SALES
CENTRO
C.N.P.J. : 14.217.327/0001-24

Orçamento 2015
Quadro de Detalhamento da Despesa

ÓRGÃO: 03.02.00 - GABINETE DO PREFEITO

UNIDADE: 03.02.02 - GABINETE DO PREFEITO

CLASSIFICAÇÃO PROGRAMÁTICA

CLASSIFICAÇÃO ECONÔMICA

04.122.010.2.104 - Gestão das ações do Gabinete do Prefeito.

ID GDR FT PF DDR

3.1.9.0.04.00	CONTRATAÇÃO POR TEMPO DETERMINADO	90.000,00	0	1	00	P	000
3.1.9.0.11.00	VENC VANT FIXAS - PESSOAL CIVIL	945.000,00	0	1	00	P	000
3.1.9.0.13.00	OBRIGACOES PATRONAIS	230.000,00	0	1	00	P	000
3.1.9.0.94.00	INDENIZACOES E RESTITUICOES TRABALH	5.000,00	0	1	00	P	000
3.3.9.0.14.00	DIARIAS - CIVIL	25.000,00	0	1	00	P	000
3.3.9.0.30.00	MATERIAL DE CONSUMO	1.000,00	0	1	00	P	000
3.3.9.0.33.00	PASSAGENS E DESPESAS COM LOCOMOCAO	80.000,00	0	1	00	P	000
3.3.9.0.36.00	OUTROS SERV TERCEIROS - P. FISICA	20.000,00	0	1	00	P	000
3.3.9.0.39.00	OUTROS SERV TERCEIROS - P. JURIDICA	1.701.000,00	0	1	00	P	000
3.3.9.0.92.00	DESPESAS DE EXERCICIOS ANTERIORES	1.000,00	0	1	00	P	000
4.4.9.0.52.00	EQUIPAMENTOS E MATERIAL PERMANENTE	1.000,00	0	1	00	P	000
4.4.9.0.92.00	DESPESAS DE EXERCICIOS ANTERIORES	1.000,00	0	1	00	P	000

Total R\$ 3.100.000,00

TOTAIS DA UNIDADE			
ATIVIDADES	3.100.000,00	DESPESAS CORRENTES	3.098.000,00
PROJETOS	0,00	DESPESAS DE CAPITAL	2.000,00
OPERACOES ESPECIAIS	0,00		
PESSOAL E ENCARGOS	1.270.000,00	TOTAL GERAL	3.100.000,00

TOTAIS DO ÓRGÃO/SECRETARIA			
ATIVIDADES	3.100.000,00	DESPESAS CORRENTES	3.098.000,00
PROJETOS	0,00	DESPESAS DE CAPITAL	2.000,00
OPERACOES ESPECIAIS	0,00		
PESSOAL E ENCARGOS	1.270.000,00	TOTAL GERAL	3.100.000,00



PREFEITURA MUNICIPAL DE PAULO AFONSO

AV APOLONIO SALES

CENTRO

C.N.P.J. : 14.217.327/0001-24

Orçamento 2015
Quadro de Detalhamento da Despesa

ÓRGÃO: 03.03.00 - SECRETARIA MUNICIPAL DE SAÚDE

UNIDADE: 03.03.50 - FUNDO MUNICIPAL DE SAUDE

CLASSIFICAÇÃO PROGRAMÁTICA


CLASSIFICAÇÃO ECONÔMICA

10.301.006.1.155 - Construção, Ampliação e reforma de UBS E SMS			ID	GDR	FT	PF	DDR
3.3.9.0.36.00	OUTROS SERV TERCEIROS - P. FISICA	323.860,00	9	2	14	P	098
3.3.9.0.39.00	OUTROS SERV TERCEIROS - P. JURIDICA	60.000,00	6	2	02	P	015
3.3.9.0.39.00	OUTROS SERV TERCEIROS - P. JURIDICA	400.000,00	9	2	14	P	108
4.4.9.0.51.00	OBRAS E INSTALACOES	340.000,00	6	2	02	P	015
4.4.9.0.51.00	OBRAS E INSTALACOES	650.000,00	9	2	14	P	109
4.4.9.0.52.00	EQUIPAMENTOS E MATERIAL PERMANENTE	5.000,00	6	2	02	P	015
4.4.9.0.52.00	EQUIPAMENTOS E MATERIAL PERMANENTE	750.000,00	9	2	14	P	108
Total R\$ 2.528.860,00							

10.305.006.2.237 - Gestão do Programa de HIV/AIDS e DST			ID	GDR	FT	PF	DDR
3.3.9.0.14.00	DIARIAS - CIVIL	20.000,00	9	2	14	P	070
3.3.9.0.30.00	MATERIAL DE CONSUMO	10.000,00	9	2	14	P	070
3.3.9.0.32.00	MATERIAL DE DISTRIBUICAO GRATUITA	65.000,00	6	2	02	P	015
3.3.9.0.32.00	MATERIAL DE DISTRIBUICAO GRATUITA	10.000,00	9	2	14	P	070
3.3.9.0.36.00	OUTROS SERV TERCEIROS - P. FISICA	10.000,00	9	2	14	P	070
3.3.9.0.39.00	OUTROS SERV TERCEIROS - P. JURIDICA	25.000,00	6	2	02	P	015
3.3.9.0.39.00	OUTROS SERV TERCEIROS - P. JURIDICA	10.000,00	9	2	14	P	070
3.3.9.0.39.00	OUTROS SERV TERCEIROS - P. JURIDICA	5.000,00	9	2	14	P	070
3.3.9.0.92.00	DESPESAS DE EXERCICIOS ANTERIORES	10.000,00	9	2	14	P	070
4.4.9.0.52.00	EQUIPAMENTOS E MATERIAL PERMANENTE						
Total R\$ 165.000,00							

10.304.006.2.245 - Gestão das Ações de Vigilância Sanitária			ID	GDR	FT	PF	DDR
3.1.9.0.04.00	CONTRATAÇÃO POR TEMPO DETERMINADO	380.000,00	6	2	02	P	015
3.1.9.0.11.00	VENC VANT FIXAS - PESSOAL CIVIL	80.000,00	6	2	02	P	015
3.1.9.0.13.00	OBRIGACOES PATRONAIS	90.000,00	6	2	02	P	015
3.1.9.0.94.00	INDENIZACOES E RESTITUICOES TRABALH	35.000,00	6	2	02	P	015
3.3.9.0.14.00	DIARIAS - CIVIL	2.000,00	6	2	02	P	015
3.3.9.0.14.00	DIARIAS - CIVIL	20.000,00	9	2	14	P	081
3.3.9.0.30.00	MATERIAL DE CONSUMO	3.000,00	6	2	02	P	015
3.3.9.0.30.00	MATERIAL DE CONSUMO	10.000,00	9	2	14	P	081
3.3.9.0.36.00	OUTROS SERV TERCEIROS - P. FISICA	52.000,00	6	2	02	P	015
3.3.9.0.39.00	OUTROS SERV TERCEIROS - P. JURIDICA	8.000,00	6	2	02	P	015
3.3.9.0.39.00	OUTROS SERV TERCEIROS - P. JURIDICA	10.000,00	9	2	14	P	056
4.4.9.0.52.00	EQUIPAMENTOS E MATERIAL PERMANENTE	10.000,00	9	2	14	P	081
Total R\$ 700.000,00							

10.305.006.2.251 - Gestão das Ações de Vigilância Epidemiológica			ID	GDR	FT	PF	DDR
3.1.9.0.04.00	CONTRATAÇÃO POR TEMPO DETERMINADO	822.564,00	6	2	02	P	015
3.1.9.0.04.00	CONTRATAÇÃO POR TEMPO DETERMINADO	610.000,00	9	2	14	P	080
3.1.9.0.11.00	VENC VANT FIXAS - PESSOAL CIVIL	20.000,00	6	2	02	P	015
3.1.9.0.11.00	VENC VANT FIXAS - PESSOAL CIVIL	30.000,00	9	2	14	P	079
3.1.9.0.13.00	OBRIGACOES PATRONAIS	330.000,00	6	2	02	P	015
3.1.9.0.94.00	INDENIZACOES E RESTITUICOES TRABALH	10.000,00	6	2	02	P	015
3.1.9.0.94.00	INDENIZACOES E RESTITUICOES TRABALH	5.000,00	9	2	14	P	083
3.3.9.0.14.00	DIARIAS - CIVIL	10.000,00	9	2	14	P	071
3.3.9.0.30.00	MATERIAL DE CONSUMO	5.000,00	6	2	02	P	015
3.3.9.0.30.00	MATERIAL DE CONSUMO	400.000,00	9	2	14	P	076
3.3.9.0.32.00	MATERIAL DE DISTRIBUICAO GRATUITA	80.000,00	6	2	02	P	015
3.3.9.0.32.00	MATERIAL DE DISTRIBUICAO GRATUITA	22.500,00	9	2	14	P	001
3.3.9.0.36.00	OUTROS SERV TERCEIROS - P. FISICA	20.000,00	6	2	02	P	015
3.3.9.0.36.00	OUTROS SERV TERCEIROS - P. FISICA	50.000,00	9	2	14	P	064
3.3.9.0.39.00	OUTROS SERV TERCEIROS - P. JURIDICA	20.000,00	6	2	02	P	015
3.3.9.0.39.00	OUTROS SERV TERCEIROS - P. JURIDICA	70.000,00	9	2	14	P	069
3.3.9.0.92.00	DESPESAS DE EXERCICIOS ANTERIORES	1.000,00	6	2	02	P	015
3.3.9.0.92.00	DESPESAS DE EXERCICIOS ANTERIORES	1.000,00	9	2	14	P	001



PREFEITURA MUNICIPAL DE PAULO AFONSO

AV APOLONIO SALES

CENTRO

C.N.P.J. : 14.217.327/0001-24

4.4.9.0.52.00 EQUIPAMENTOS E MATERIAL PERMANENTE

Orçamento 2015 Quadro de Detalhamento da Despesa

3.500,00 9 2 14 P 001

Total R\$ 2.510.564,00

10.301.006.2.261 - Gestão das Ações do PACS

			ID	GDR	FT	PF	DDR
3.1.9.0.04.00	CONTRATAÇÃO POR TEMPO DETERMINADO	10.000,00	6	2	02	P	015
3.1.9.0.04.00	CONTRATAÇÃO POR TEMPO DETERMINADO	70.000,00	9	2	14	P	092
3.1.9.0.11.00	VENC VANT FIXAS - PESSOAL CIVIL	185.000,00	6	2	02	P	015
3.1.9.0.11.00	VENC VANT FIXAS - PESSOAL CIVIL	2.205.000,00	9	2	14	P	092
3.1.9.0.13.00	OBRIGACOES PATRONAIS	500.000,00	6	2	02	P	015
3.1.9.0.94.00	INDENIZACOES E RESTITUICOES TRABALH	5.000,00	6	2	02	P	015
3.1.9.0.94.00	INDENIZACOES E RESTITUICOES TRABALH	5.000,00	9	2	14	P	092

Total R\$ 2.980.000,00

10.301.006.2.265 - Gestão do Programa de Saúde Bucal - PSB.

			ID	GDR	FT	PF	DDR
3.1.9.0.04.00	CONTRATAÇÃO POR TEMPO DETERMINADO	9.000,00	6	2	02	P	015
3.1.9.0.04.00	CONTRATAÇÃO POR TEMPO DETERMINADO	560.000,00	9	2	14	P	094
3.1.9.0.11.00	VENC VANT FIXAS - PESSOAL CIVIL	5.000,00	6	2	02	P	015
3.1.9.0.11.00	VENC VANT FIXAS - PESSOAL CIVIL	50.000,00	9	2	14	P	094
3.1.9.0.13.00	OBRIGACOES PATRONAIS	80.000,00	6	2	02	P	015
3.1.9.0.94.00	INDENIZACOES E RESTITUICOES TRABALH	1.000,00	6	2	02	P	015
3.1.9.0.94.00	INDENIZACOES E RESTITUICOES TRABALH	10.000,00	9	2	14	P	094

Total R\$ 715.000,00

10.301.006.2.271 - Gestão do Programa Saúde da Família - PSF

			ID	GDR	FT	PF	DDR
3.1.9.0.04.00	CONTRATAÇÃO POR TEMPO DETERMINADO	4.500.000,00	6	2	02	P	015
3.1.9.0.04.00	CONTRATAÇÃO POR TEMPO DETERMINADO	2.100.000,00	9	2	14	P	093
3.1.9.0.11.00	VENC VANT FIXAS - PESSOAL CIVIL	25.000,00	6	2	02	P	015
3.1.9.0.11.00	VENC VANT FIXAS - PESSOAL CIVIL	431.000,00	8	2	14	P	111
3.1.9.0.13.00	OBRIGACOES PATRONAIS	1.625.000,00	6	2	02	P	015
3.1.9.0.94.00	INDENIZACOES E RESTITUICOES TRABALH	150.000,00	6	2	02	P	015
3.1.9.0.94.00	INDENIZACOES E RESTITUICOES TRABALH	1.334.000,00	9	2	14	P	076
3.3.9.0.39.00	OUTROS SERV TERCEIROS - P. JURIDICA	1.000,00	8	2	14	P	111

Total R\$ 10.166.000,00

10.302.006.2.273 - Gestão das Ações do SAMU.

			ID	GDR	FT	PF	DDR
3.1.9.0.04.00	CONTRATAÇÃO POR TEMPO DETERMINADO	1.100.000,00	6	2	02	P	015
3.1.9.0.04.00	CONTRATAÇÃO POR TEMPO DETERMINADO	1.500.000,00	9	2	14	P	096
3.1.9.0.11.00	VENC VANT FIXAS - PESSOAL CIVIL	5.000,00	6	2	02	P	015
3.1.9.0.11.00	VENC VANT FIXAS - PESSOAL CIVIL	720.000,00	8	2	14	P	110
3.1.9.0.13.00	OBRIGACOES PATRONAIS	400.000,00	6	2	02	P	015
3.1.9.0.94.00	INDENIZACOES E RESTITUICOES TRABALH	10.000,00	6	2	02	P	015
3.1.9.0.94.00	INDENIZACOES E RESTITUICOES TRABALH	30.000,00	8	2	14	P	110
3.3.9.0.14.00	DIARIAS - CIVIL	5.000,00	8	2	14	P	110
3.3.9.0.30.00	MATERIAL DE CONSUMO	5.000,00	6	2	02	P	015
3.3.9.0.30.00	MATERIAL DE CONSUMO	199.000,00	8	2	14	P	110
3.3.9.0.36.00	OUTROS SERV TERCEIROS - P. FISICA	5.000,00	8	2	14	P	110
3.3.9.0.39.00	OUTROS SERV TERCEIROS - P. JURIDICA	135.000,00	8	2	14	P	110
3.3.9.0.92.00	DESPESAS DE EXERCICIOS ANTERIORES	6.000,00	8	2	14	P	110
4.4.9.0.52.00	EQUIPAMENTOS E MATERIAL PERMANENTE	5.000,00	9	2	14	P	001

Total R\$ 4.125.000,00

10.303.006.2.275 - Gestão das Ações de Assistência Farmacêutica.

			ID	GDR	FT	PF	DDR
3.3.9.0.30.00	MATERIAL DE CONSUMO	20.000,00	6	2	02	P	015
3.3.9.0.30.00	MATERIAL DE CONSUMO	100.000,00	9	2	14	P	001
3.3.9.0.32.00	MATERIAL DE DISTRIBUICAO GRATUITA	900.000,00	6	2	02	P	015
3.3.9.0.32.00	MATERIAL DE DISTRIBUICAO GRATUITA	1.845.000,00	9	2	14	P	091
4.4.9.0.52.00	EQUIPAMENTOS E MATERIAL PERMANENTE	5.000,00	6	2	02	P	015
4.4.9.0.52.00	EQUIPAMENTOS E MATERIAL PERMANENTE	5.000,00	9	2	14	P	001

Total R\$ 2.875.000,00



PREFEITURA MUNICIPAL DE PAULO AFONSO

AV APOLONIO SALES

CENTRO

C.N.P.J. : 14.217.327/0001-24


Orçamento 2015
Quadro de Detalhamento da Despesa

10.302.006.2.277 - Gestão da Média e Alta Complexidade Ambul. e Hospit. e Implantação de UTI.			ID	GDR	FT	PF	DDR
3.1.9.0.04.00	CONTRATAÇÃO POR TEMPO DETERMINADO	1.500.000,00	6	2	02	P	015
3.1.9.0.04.00	CONTRATAÇÃO POR TEMPO DETERMINADO	10.602.720,00	9	2	14	P	100
3.1.9.0.11.00	VENC VANT FIXAS - PESSOAL CIVIL	95.000,00	6	2	02	P	015
3.1.9.0.11.00	VENC VANT FIXAS - PESSOAL CIVIL	685.000,00	9	2	14	P	104
3.1.9.0.13.00	OBRIGACOES PATRONAIS	2.000.000,00	6	2	02	P	015
3.1.9.0.94.00	INDENIZACOES E RESTITUICOES TRABALH	160.000,00	6	2	02	P	015
3.1.9.0.94.00	INDENIZACOES E RESTITUICOES TRABALH	190.000,00	9	2	14	P	103
3.3.9.0.14.00	DIARIAS - CIVIL	180.000,00	9	2	14	P	045
3.3.9.0.30.00	MATERIAL DE CONSUMO	10.000,00	6	2	02	P	015
3.3.9.0.30.00	MATERIAL DE CONSUMO	3.755.000,00	9	2	14	P	100
3.3.9.0.32.00	MATERIAL DE DISTRIBUICAO GRATUITA	73.360,00	9	2	14	P	076
3.3.9.0.33.00	PASSAGENS E DESPESAS COM LOCOMOCAO	240.000,00	9	2	14	P	044
3.3.9.0.35.00	SERVICOS DE CONSULTORIA	1.642.280,00	9	2	14	P	100
3.3.9.0.36.00	OUTROS SERV TERCEIROS - P. FISICA	40.000,00	6	2	02	P	015
3.3.9.0.36.00	OUTROS SERV TERCEIROS - P. FISICA	500.000,00	9	2	14	P	099
3.3.9.0.39.00	OUTROS SERV TERCEIROS - P. JURIDICA	950.000,00	6	2	02	P	015
3.3.9.0.39.00	OUTROS SERV TERCEIROS - P. JURIDICA	5.500.000,00	9	2	14	P	055
3.3.9.0.92.00	DESPESAS DE EXERCICIOS ANTERIORES	1.000,00	6	2	02	P	015
3.3.9.0.92.00	DESPESAS DE EXERCICIOS ANTERIORES	10.000,00	9	2	14	P	095
4.4.9.0.51.00	OBRA E INSTALACOES	500.000,00	9	2	14	P	034
4.4.9.0.52.00	EQUIPAMENTOS E MATERIAL PERMANENTE	40.000,00	9	2	14	P	042
		Total R\$ 28.674.360,00					

10.301.006.2.287 - Gestão do Piso de Atenção Básica- PAB			ID	GDR	FT	PF	DDR
3.3.9.0.30.00	MATERIAL DE CONSUMO	5.000,00	6	2	02	P	015
3.3.9.0.30.00	MATERIAL DE CONSUMO	500.000,00	9	2	14	P	091
3.3.9.0.36.00	OUTROS SERV TERCEIROS - P. FISICA	450.000,00	9	2	14	P	091
3.3.9.0.39.00	OUTROS SERV TERCEIROS - P. JURIDICA	685.000,00	6	2	02	P	015
3.3.9.0.39.00	OUTROS SERV TERCEIROS - P. JURIDICA	1.200.000,00	9	2	14	P	078
3.3.9.0.92.00	DESPESAS DE EXERCICIOS ANTERIORES	40.000,00	9	2	14	P	037
3.3.9.0.93.00	INDENIZACOES E RESTITUICOES	5.000,00	9	2	14	P	091
4.4.9.0.52.00	EQUIPAMENTOS E MATERIAL PERMANENTE	115.000,00	9	2	14	P	089
		Total R\$ 3.000.000,00					

10.303.006.2.289 - Gestão das Ações da Farmácia Popular			ID	GDR	FT	PF	DDR
3.1.9.0.04.00	CONTRATAÇÃO POR TEMPO DETERMINADO	40.000,00	6	2	02	P	015
3.1.9.0.04.00	CONTRATAÇÃO POR TEMPO DETERMINADO	95.000,00	9	2	14	P	088
3.1.9.0.13.00	OBRIGACOES PATRONAIS	30.000,00	6	2	02	P	015
3.1.9.0.94.00	INDENIZACOES E RESTITUICOES TRABALH	2.000,00	6	2	02	P	015
3.1.9.0.94.00	INDENIZACOES E RESTITUICOES TRABALH	5.000,00	9	2	14	P	088
3.3.9.0.36.00	OUTROS SERV TERCEIROS - P. FISICA	5.000,00	6	2	02	P	015
3.3.9.0.36.00	OUTROS SERV TERCEIROS - P. FISICA	15.000,00	9	2	14	P	088
3.3.9.0.39.00	OUTROS SERV TERCEIROS - P. JURIDICA	5.000,00	9	2	14	P	088
		Total R\$ 197.000,00					

10.301.010.2.290 - Gestão das Ações de Saúde			ID	GDR	FT	PF	DDR
3.1.9.0.04.00	CONTRATAÇÃO POR TEMPO DETERMINADO	3.500.000,00	6	2	02	P	015
3.1.9.0.11.00	VENC VANT FIXAS - PESSOAL CIVIL	620.000,00	6	2	02	P	015
3.1.9.0.13.00	OBRIGACOES PATRONAIS	1.000.000,00	6	2	02	P	015
3.1.9.0.94.00	INDENIZACOES E RESTITUICOES TRABALH	130.000,00	6	2	02	P	015
3.3.9.0.14.00	DIARIAS - CIVIL	35.000,00	6	2	02	P	015
3.3.9.0.30.00	MATERIAL DE CONSUMO	110.000,00	6	2	02	P	015
3.3.9.0.32.00	MATERIAL DE DISTRIBUICAO GRATUITA	40.000,00	6	2	02	P	015
3.3.9.0.33.00	PASSAGENS E DESPESAS COM LOCOMOCAO	40.000,00	6	2	02	P	015
3.3.9.0.36.00	OUTROS SERV TERCEIROS - P. FISICA	150.000,00	6	2	02	P	015
3.3.9.0.36.00	OUTROS SERV TERCEIROS - P. FISICA	30.000,00	9	2	14	P	001
3.3.9.0.39.00	OUTROS SERV TERCEIROS - P. JURIDICA	3.500.000,00	6	2	02	P	015
3.3.9.0.39.00	OUTROS SERV TERCEIROS - P. JURIDICA	25.000,00	9	2	14	P	072
3.3.9.0.48.00	OUTROS AUX. FINANCEIROS P. FISICAS	40.000,00	6	2	02	P	015
3.3.9.0.92.00	DESPESAS DE EXERCICIOS ANTERIORES	3.000,00	6	2	02	P	015



PREFEITURA MUNICIPAL DE PAULO AFONSO

AV APOLONIO SALES

CENTRO

C.N.P.J. : 14.217.327/0001-24

4.4.9.0.52.00 EQUIPAMENTOS E MATERIAL PERMANENTE

Orçamento 2015 Quadro de Detalhamento da Despesa

15.000,00 6 2 02 P 015
Total R\$ 9.238.000,00

10.301.006.5.071 - Caravana da Cidadania para saúde

			ID	GDR	FT	PF	DDR
3.3.9.0.30.00	MATERIAL DE CONSUMO	30.000,00	6	2	02	P	015
3.3.9.0.36.00	OUTROS SERV TERCEIROS - P. FISICA	10.000,00	6	2	02	P	015
3.3.9.0.39.00	OUTROS SERV TERCEIROS - P. JURIDICA	10.000,00	6	2	02	P	015

Total R\$ 50.000,00

10.302.006.6.019 - Gestão CEO

			ID	GDR	FT	PF	DDR
3.1.9.0.04.00	CONTRATAÇÃO POR TEMPO DETERMINADO	250.000,00	6	2	02	P	015
3.1.9.0.04.00	CONTRATAÇÃO POR TEMPO DETERMINADO	155.000,00	9	2	14	P	036
3.1.9.0.13.00	OBRIGACOES PATRONAIS	73.000,00	6	2	02	P	015
3.1.9.0.94.00	INDENIZACOES E RESTITUICOES TRABALH	2.000,00	6	2	02	P	015
3.1.9.0.94.00	INDENIZACOES E RESTITUICOES TRABALH	2.000,00	9	2	14	P	036
3.3.9.0.39.00	OUTROS SERV TERCEIROS - P. JURIDICA	3.000,00	9	2	14	P	036

Total R\$ 485.000,00

10.301.006.6.020 - Gestão das Ações Básicas aos Povos Indígenas

			ID	GDR	FT	PF	DDR
3.1.9.0.04.00	CONTRATAÇÃO POR TEMPO DETERMINADO	15.000,00	6	2	02	P	015
3.1.9.0.04.00	CONTRATAÇÃO POR TEMPO DETERMINADO	30.000,00	9	2	14	P	001
3.1.9.0.13.00	OBRIGACOES PATRONAIS	10.000,00	6	2	02	P	015
3.1.9.0.94.00	INDENIZACOES E RESTITUICOES TRABALH	1.000,00	6	2	02	P	015
3.1.9.0.94.00	INDENIZACOES E RESTITUICOES TRABALH	3.000,00	9	2	14	P	001
3.3.9.0.30.00	MATERIAL DE CONSUMO	4.000,00	6	2	02	P	015

Total R\$ 63.000,00

10.301.006.6.021 - Gestão das Ações do NASF

			ID	GDR	FT	PF	DDR
3.1.9.0.04.00	CONTRATAÇÃO POR TEMPO DETERMINADO	405.000,00	9	2	14	P	075
3.1.9.0.13.00	OBRIGACOES PATRONAIS	75.000,00	6	2	02	P	015
3.1.9.0.94.00	INDENIZACOES E RESTITUICOES TRABALH	5.000,00	9	2	14	P	075
3.3.9.0.30.00	MATERIAL DE CONSUMO	15.000,00	9	2	14	P	075
4.4.9.0.52.00	EQUIPAMENTOS E MATERIAL PERMANENTE	55.000,00	9	2	14	P	075

Total R\$ 555.000,00


10.301.006.6.022 - Gestão do Programa Rede Cegonha

			ID	GDR	FT	PF	DDR
3.1.9.0.04.00	CONTRATAÇÃO POR TEMPO DETERMINADO	40.000,00	9	2	14	P	098
3.1.9.0.13.00	OBRIGACOES PATRONAIS	5.000,00	6	2	02	P	015
3.3.9.0.30.00	MATERIAL DE CONSUMO	100.000,00	9	2	14	P	098
3.3.9.0.36.00	OUTROS SERV TERCEIROS - P. FISICA	50.000,00	9	2	14	P	098
3.3.9.0.39.00	OUTROS SERV TERCEIROS - P. JURIDICA	50.000,00	9	2	14	P	098
4.4.9.0.52.00	EQUIPAMENTOS E MATERIAL PERMANENTE	80.000,00	9	2	14	P	098

Total R\$ 325.000,00

TOTAIS DA UNIDADE			
ATIVIDADES	66.773.924,00	DESPESAS CORRENTES	66.764.284,00
PROJETOS	2.578.860,00	DESPESAS DE CAPITAL	2.588.500,00
OPERACOES ESPECIAIS	0,00		
PESSOAL E ENCARGOS	41.763.284,00	TOTAL GERAL	69.352.784,00

TOTAIS DO ÓRGÃO/SECRETARIA			
ATIVIDADES	66.773.924,00	DESPESAS CORRENTES	66.764.284,00
PROJETOS	2.578.860,00	DESPESAS DE CAPITAL	2.588.500,00
OPERACOES ESPECIAIS	0,00		
PESSOAL E ENCARGOS	41.763.284,00	TOTAL GERAL	69.352.784,00



PREFEITURA MUNICIPAL DE PAULO AFONSO

AV APOLONIO SALES
CENTRO
C.N.P.J. : 14.217.327/0001-24

Orçamento 2015
Quadro de Detalhamento da Despesa

ÓRGÃO: 03.04.00 - CONTROLADORIA DO MUNICÍPIO

UNIDADE: 03.04.04 - CONTROLADORIA DO MUNICÍPIO


CLASSIFICAÇÃO PROGRAMÁTICA

CLASSIFICAÇÃO ECONÔMICA

04.122.010.2.219 - Gestão das ativ. de direção na impl. de prog. de auditoria perma./CONTRO.		ID	GDR	FT	PF	DDR
3.1.9.0.04.00	CONTRATAÇÃO POR TEMPO DETERMINADO	60.000,00	0	1	00	P 000
3.1.9.0.11.00	VENC VANT FIXAS - PESSOAL CIVIL	200.000,00	0	1	00	P 000
3.1.9.0.13.00	OBRIGACOES PATRONAIS	65.000,00	0	1	00	P 000
3.1.9.0.94.00	INDENIZACOES E RESTITUICOES TRABALH	5.000,00	0	1	00	P 000
3.3.9.0.14.00	DIARIAS - CIVIL	7.000,00	0	1	00	P 000
3.3.9.0.30.00	MATERIAL DE CONSUMO	1.000,00	0	1	00	P 000
3.3.9.0.36.00	OUTROS SERV TERCEIROS - P. FISICA	1.000,00	0	1	00	P 000
3.3.9.0.39.00	OUTROS SERV TERCEIROS - P. JURIDICA	35.000,00	0	1	00	P 000
3.3.9.0.92.00	DESPESAS DE EXERCICIOS ANTERIORES	1.000,00	0	1	00	P 000
4.4.9.0.52.00	EQUIPAMENTOS E MATERIAL PERMANENTE	5.000,00	0	1	00	P 000
		Total R\$ 380.000,00				

TOTAIS DA UNIDADE			
ATIVIDADES	380.000,00	DESPESAS CORRENTES	375.000,00
PROJETOS	0,00	DESPESAS DE CAPITAL	5.000,00
OPERACOES ESPECIAIS	0,00		
PESSOAL E ENCARGOS	330.000,00	TOTAL GERAL	380.000,00

TOTAIS DO ÓRGÃO/SECRETARIA			
ATIVIDADES	380.000,00	DESPESAS CORRENTES	375.000,00
PROJETOS	0,00	DESPESAS DE CAPITAL	5.000,00
OPERACOES ESPECIAIS	0,00		
PESSOAL E ENCARGOS	330.000,00	TOTAL GERAL	380.000,00



PREFEITURA MUNICIPAL DE PAULO AFONSO

AV APOLONIO SALES
CENTRO
C.N.P.J. : 14.217.327/0001-24

Orçamento 2015
Quadro de Detalhamento da Despesa

ÓRGÃO: 03.05.00 - SEC. MUNICIPAL DE PLANEJAMENTO E ORÇAMENTO

UNIDADE: 03.05.05 - SEC. MUNICIPAL DE PLANEJAMENTO E ORÇAMENTO

CLASSIFICAÇÃO PROGRAMÁTICA

CLASSIFICAÇÃO ECONÔMICA

04.121.010.2.225 - Gestão das Ações de Planejamento.


ID GDR FT PF DDR

3.1.9.0.04.00	CONTRATAÇÃO POR TEMPO DETERMINADO	85.000,00	0	1	00	P	000
3.1.9.0.11.00	VENC VANT FIXAS - PESSOAL CIVIL	330.000,00	0	1	00	P	000
3.1.9.0.13.00	OBRIGACOES PATRONAIS	103.000,00	0	1	00	P	000
3.1.9.0.94.00	INDENIZACOES E RESTITUICOES TRABALH	2.000,00	0	1	00	P	000
3.3.9.0.14.00	DIARIAS - CIVIL	4.000,00	0	1	00	P	000
3.3.9.0.30.00	MATERIAL DE CONSUMO	5.000,00	0	1	00	P	000
3.3.9.0.35.00	SERVICOS DE CONSULTORIA	100.000,00	0	1	00	P	000
3.3.9.0.39.00	OUTROS SERV TERCEIROS - P. JURIDICA	120.000,00	0	1	00	P	000
3.3.9.0.92.00	DESPESAS DE EXERCICIOS ANTERIORES	1.000,00	0	1	00	P	000
4.4.9.0.52.00	EQUIPAMENTOS E MATERIAL PERMANENTE	20.000,00	0	1	00	P	000

Total R\$ 770.000,00

TOTAIS DA UNIDADE			
ATIVIDADES	770.000,00	DESPESAS CORRENTES	750.000,00
PROJETOS	0,00	DESPESAS DE CAPITAL	20.000,00
OPERACOES ESPECIAIS	0,00		
PESSOAL E ENCARGOS	520.000,00	TOTAL GERAL	770.000,00

TOTAIS DO ÓRGÃO/SECRETARIA			
ATIVIDADES	770.000,00	DESPESAS CORRENTES	750.000,00
PROJETOS	0,00	DESPESAS DE CAPITAL	20.000,00
OPERACOES ESPECIAIS	0,00		
PESSOAL E ENCARGOS	520.000,00	TOTAL GERAL	770.000,00



PREFEITURA MUNICIPAL DE PAULO AFONSO

AV APOLONIO SALES
CENTRO
C.N.P.J. : 14.217.327/0001-24

Orçamento 2015
Quadro de Detalhamento da Despesa

ÓRGÃO: 03.06.00 - SEC. MUNICIPAL DE ADMINISTRAÇÃO E FINANÇAS
UNIDADE: 03.06.06 - SEC. MUNICIPAL DE ADMINISTRAÇÃO E FINANÇAS
CLASSIFICAÇÃO PROGRAMÁTICA
CLASSIFICAÇÃO ECONÔMICA

04.122.002.1.106 - Implantação e coordenação do Prog. de modern. Tributária			ID	GDR	FT	PF	DDR
3.3.9.0.36.00	OUTROS SERV TERCEIROS - P. FISICA	144.000,00	0	1	00	P	001
3.3.9.0.39.00	OUTROS SERV TERCEIROS - P. JURIDICA	160.000,00	0	1	00	P	000
3.3.9.0.39.00	OUTROS SERV TERCEIROS - P. JURIDICA	46.650,00	0	2	42	P	027
		Total R\$ 350.650,00					

04.122.010.2.230 - Gestão das ações de Administração e Finanças.			ID	GDR	FT	PF	DDR
3.1.9.0.01.00	APOSENTADORIAS E REFORMAS	270.000,00	0	1	00	P	000
3.1.9.0.03.00	PENSOES	83.000,00	0	1	00	P	000
3.1.9.0.04.00	CONTRATAÇÃO POR TEMPO DETERMINADO	1.160.000,00	0	1	00	P	000
3.1.9.0.11.00	VENC VANT FIXAS - PESSOAL CIVIL	1.100.000,00	0	1	00	P	000
3.1.9.0.13.00	OBRIGACOES PATRONAIS	800.000,00	0	1	00	P	000
3.1.9.0.94.00	INDENIZACOES E RESTITUICOES TRABALH	40.000,00	0	1	00	P	000
3.3.9.0.14.00	DIARIAS - CIVIL	20.000,00	0	1	00	P	000
3.3.9.0.30.00	MATERIAL DE CONSUMO	90.000,00	0	1	00	P	000
3.3.9.0.30.00	MATERIAL DE CONSUMO	1.000,00	0	2	42	P	027
3.3.9.0.33.00	PASSAGENS E DESPESAS COM LOCOMOCAO	10.000,00	0	1	00	P	000
3.3.9.0.35.00	SERVICOS DE CONSULTORIA	1.256.000,00	0	1	00	P	000
3.3.9.0.36.00	OUTROS SERV TERCEIROS - P. FISICA	80.000,00	0	1	00	P	000
3.3.9.0.39.00	OUTROS SERV TERCEIROS - P. JURIDICA	1.000.000,00	0	1	00	P	000
3.3.9.0.39.00	OUTROS SERV TERCEIROS - P. JURIDICA	17.000,00	0	2	42	P	027
3.3.9.0.47.00	OBRIGACOES TRIBUT. E CONTRIBUTIVAS	1.250.000,00	0	1	00	P	000
3.3.9.0.47.00	OBRIGACOES TRIBUT. E CONTRIBUTIVAS	60.000,00	0	2	42	P	027
3.3.9.0.92.00	DESPESAS DE EXERCICIOS ANTERIORES	1.000,00	0	1	00	P	000
3.3.9.0.92.00	DESPESAS DE EXERCICIOS ANTERIORES	580,00	0	2	42	P	027
3.3.9.0.93.00	INDENIZACOES E RESTITUICOES	500,00	0	1	00	P	000
4.4.9.0.52.00	EQUIPAMENTOS E MATERIAL PERMANENTE	35.000,00	0	1	00	P	000
4.4.9.0.52.00	EQUIPAMENTOS E MATERIAL PERMANENTE	1.500,00	0	2	42	P	027
4.4.9.0.52.00	EQUIPAMENTOS E MATERIAL PERMANENTE	400.000,00	0	2	92	F	254
4.5.9.0.61.00	AQUISICAO DE IMOVEIS	500,00	0	1	00	P	000
		Total R\$ 7.676.080,00					

TOTAIS DA UNIDADE			
ATIVIDADES	7.676.080,00	DESPESAS CORRENTES	7.589.730,00
PROJETOS	350.650,00	DESPESAS DE CAPITAL	437.000,00
OPERACOES ESPECIAIS	0,00		
PESSOAL E ENCARGOS	3.453.000,00	TOTAL GERAL	8.026.730,00

TOTAIS DO ÓRGÃO/SECRETARIA			
ATIVIDADES	7.676.080,00	DESPESAS CORRENTES	7.589.730,00
PROJETOS	350.650,00	DESPESAS DE CAPITAL	437.000,00
OPERACOES ESPECIAIS	0,00		
PESSOAL E ENCARGOS	3.453.000,00	TOTAL GERAL	8.026.730,00



PREFEITURA MUNICIPAL DE PAULO AFONSO

AV APOLONIO SALES

CENTRO

C.N.P.J. : 14.217.327/0001-24

Orçamento 2015
Quadro de Detalhamento da Despesa

ÓRGÃO: 03.07.00 - SEC. MUNICIPAL DE EDUCAÇÃO

UNIDADE: 03.07.07 - SECRETARIA DE EDUCAÇÃO

CLASSIFICAÇÃO PROGRAMÁTICA

CLASSIFICAÇÃO ECONÔMICA

12.122.007.2.158 - Manutenção da Casa dos Estudantes.			ID	GDR	FT	PF	DDR
3.3.9.0.30.00	MATERIAL DE CONSUMO	1.000,00	0	1	00	P	000
3.3.9.0.36.00	OUTROS SERV TERCEIROS - P. FISICA	16.000,00	0	1	00	P	000
3.3.9.0.39.00	OUTROS SERV TERCEIROS - P. JURIDICA	15.000,00	0	1	00	P	000
4.4.9.0.51.00	OBRAS E INSTALACOES	1.500,00	0	1	00	P	000
4.4.9.0.52.00	EQUIPAMENTOS E MATERIAL PERMANENTE	1.500,00	0	1	00	P	000
Total R\$ 35.000,00							

12.361.007.2.189 - Gestão das Ações da Merenda Esc./PNAE/AEE/PNAP/PNAEJA/PNAC /PNAEM			ID	GDR	FT	PF	DDR
3.3.9.0.14.00	DIARIAS - CIVIL	20.000,00	9	2	15	P	146
3.3.9.0.30.00	MATERIAL DE CONSUMO	552.000,00	0	1	00	P	000
3.3.9.0.30.00	MATERIAL DE CONSUMO	750.000,00	9	2	15	P	147
3.3.9.0.35.00	SERVICOS DE CONSULTORIA	25.000,00	9	2	15	P	142
3.3.9.0.36.00	OUTROS SERV TERCEIROS - P. FISICA	850.000,00	9	2	15	P	143
3.3.9.0.39.00	OUTROS SERV TERCEIROS - P. JURIDICA	240.000,00	9	2	15	P	144
4.4.9.0.51.00	OBRAS E INSTALACOES	90.000,00	9	2	15	P	145
4.4.9.0.52.00	EQUIPAMENTOS E MATERIAL PERMANENTE	90.000,00	9	2	15	P	148
Total R\$ 2.617.000,00							

12.361.010.2.295 - Gestão das ações da Secretaria de Educação			ID	GDR	FT	PF	DDR
3.1.9.0.04.00	CONTRATAÇÃO POR TEMPO DETERMINADO	275.000,00	0	1	00	P	000
3.1.9.0.04.00	CONTRATAÇÃO POR TEMPO DETERMINADO	500.000,00	7	2	01	P	025
3.1.9.0.11.00	VENC VANT FIXAS - PESSOAL CIVIL	735.000,00	0	1	00	P	000
3.1.9.0.11.00	VENC VANT FIXAS - PESSOAL CIVIL	600.000,00	7	2	01	P	025
3.1.9.0.13.00	OBRIGACOES PATRONAIS	205.000,00	0	1	00	P	000
3.1.9.0.13.00	OBRIGACOES PATRONAIS	400.000,00	7	2	01	P	025
3.1.9.0.94.00	INDENIZACOES E RESTITUICOES TRABALH	5.000,00	0	1	00	P	000
3.1.9.0.94.00	INDENIZACOES E RESTITUICOES TRABALH	50.000,00	7	2	01	P	025
3.3.9.0.10.00	OUTROS BENEFICIOS NATUREZA SOCIAL	500,00	0	1	00	P	000
3.3.9.0.14.00	DIARIAS - CIVIL	16.000,00	7	2	01	P	025
3.3.9.0.30.00	MATERIAL DE CONSUMO	1.000,00	0	1	00	P	000
3.3.9.0.30.00	MATERIAL DE CONSUMO	2.000.000,00	7	2	01	P	025
3.3.9.0.33.00	PASSAGENS E DESPESAS COM LOCOMOCAO	60.000,00	7	2	01	P	025
3.3.9.0.35.00	SERVICOS DE CONSULTORIA	70.000,00	0	1	00	P	000
3.3.9.0.35.00	SERVICOS DE CONSULTORIA	20.000,00	7	2	01	P	025
3.3.9.0.36.00	OUTROS SERV TERCEIROS - P. FISICA	1.086,00	0	1	00	P	000
3.3.9.0.36.00	OUTROS SERV TERCEIROS - P. FISICA	60.000,00	7	2	01	P	025
3.3.9.0.37.00	LOCACAO DE MAO-DE-OBRA	1.000,00	7	2	01	P	025
3.3.9.0.39.00	OUTROS SERV TERCEIROS - P. JURIDICA	23.000,00	0	1	00	P	000
3.3.9.0.39.00	OUTROS SERV TERCEIROS - P. JURIDICA	1.700.000,00	7	2	01	P	025
3.3.9.0.39.00	OUTROS SERV TERCEIROS - P. JURIDICA	30.000,00	9	2	15	P	001
3.3.9.0.47.00	OBRIGACOES TRIBUT. E CONTRIBUTIVAS	350.000,00	7	2	01	P	025
3.3.9.0.92.00	DESPESAS DE EXERCICIOS ANTERIORES	1.000,00	0	1	00	P	000
3.3.9.0.92.00	DESPESAS DE EXERCICIOS ANTERIORES	1.000,00	7	2	01	P	025
3.3.9.0.93.00	INDENIZACOES E RESTITUICOES	1.000,00	0	1	00	P	000
4.4.9.0.51.00	OBRAS E INSTALACOES	20.000,00	9	2	22	P	001
4.4.9.0.52.00	EQUIPAMENTOS E MATERIAL PERMANENTE	1.000,00	0	1	00	P	000
4.4.9.0.52.00	EQUIPAMENTOS E MATERIAL PERMANENTE	698.550,00	7	2	01	P	025
4.4.9.0.52.00	EQUIPAMENTOS E MATERIAL PERMANENTE	20.000,00	9	2	22	P	001
Total R\$ 7.845.136,00							

12.361.007.2.296 - Gestão das ações do Programa Dinheiro Direto na Escola - PDDE			ID	GDR	FT	PF	DDR
3.3.9.0.30.00	MATERIAL DE CONSUMO	13.000,00	9	2	15	P	141
4.4.9.0.52.00	EQUIPAMENTOS E MATERIAL PERMANENTE	12.000,00	9	2	15	P	141
Total R\$ 25.000,00							

Handwritten signature



PREFEITURA MUNICIPAL DE PAULO AFONSO

AV APOLONIO SALES
CENTRO
C.N.P.J. : 14.217.327/0001-24

Orçamento 2015
Quadro de Detalhamento da Despesa


12.361.007.2.297 - Gestão das Ações de Transp. Escolar Educ. Basica - PNAT E PETE ESTADUAL			ID	GDR	FT	PF	DDR
3.3.9.0.30.00	MATERIAL DE CONSUMO	90.000,00	9	2	15	P	154
3.3.9.0.36.00	OUTROS SERV TERCEIROS - P. FISICA	200.000,00	9	2	04	P	001
3.3.9.0.36.00	OUTROS SERV TERCEIROS - P. FISICA	25.000,00	9	2	15	P	152
3.3.9.0.39.00	OUTROS SERV TERCEIROS - P. JURIDICA	1.150.000,00	0	1	00	P	000
3.3.9.0.39.00	OUTROS SERV TERCEIROS - P. JURIDICA	1.000.000,00	7	2	01	P	025
3.3.9.0.39.00	OUTROS SERV TERCEIROS - P. JURIDICA	360.000,00	9	2	04	P	014
3.3.9.0.39.00	OUTROS SERV TERCEIROS - P. JURIDICA	220.000,00	9	2	15	P	151
3.3.9.0.39.00	OUTROS SERV TERCEIROS - P. JURIDICA	190.000,00	8	2	22	P	179
3.3.9.0.93.00	INDENIZACOES E RESTITUICOES	10.000,00	8	2	22	P	179
Total R\$ 3.245.000,00							

12.361.007.2.309 - Gestão das Ações do Programa Segundo Tempo			ID	GDR	FT	PF	DDR
3.3.9.0.30.00	MATERIAL DE CONSUMO	5.000,00	7	2	01	P	025
3.3.9.0.36.00	OUTROS SERV TERCEIROS - P. FISICA	30.000,00	7	2	01	P	025
3.3.9.0.36.00	OUTROS SERV TERCEIROS - P. FISICA	2.000,00	9	2	15	P	169
3.3.9.0.36.00	OUTROS SERV TERCEIROS - P. FISICA	164.000,00	9	2	22	P	178
3.3.9.0.39.00	OUTROS SERV TERCEIROS - P. JURIDICA	1.000,00	0	1	00	P	000
3.3.9.0.39.00	OUTROS SERV TERCEIROS - P. JURIDICA	5.000,00	7	2	01	P	025
3.3.9.0.39.00	OUTROS SERV TERCEIROS - P. JURIDICA	2.000,00	9	2	15	P	169
3.3.9.0.39.00	OUTROS SERV TERCEIROS - P. JURIDICA	128.000,00	9	2	22	P	178
3.3.9.0.48.00	OUTROS AUX. FINANCEIROS P. FISICAS	1.000,00	9	2	22	P	178
3.3.9.0.92.00	DESPESAS DE EXERCICIOS ANTERIORES	1.000,00	9	2	22	P	178
Total R\$ 339.000,00							

12.128.007.6.005 - Formação de Professores de Educação Especial			ID	GDR	FT	PF	DDR
3.3.9.0.30.00	MATERIAL DE CONSUMO	4.000,00	9	2	22	P	178
3.3.9.0.33.00	PASSAGENS E DESPESAS COM LOCOMOCAO	4.000,00	9	2	22	P	178
3.3.9.0.36.00	OUTROS SERV TERCEIROS - P. FISICA	4.000,00	9	2	22	P	178
3.3.9.0.39.00	OUTROS SERV TERCEIROS - P. JURIDICA	95.000,00	9	2	15	P	159
3.3.9.0.39.00	OUTROS SERV TERCEIROS - P. JURIDICA	4.000,00	9	2	22	P	178
3.3.9.0.93.00	INDENIZACOES E RESTITUICOES	1.000,00	0	1	00	P	000
Total R\$ 112.000,00							

12.361.007.6.017 - Gestão das Ações das Cotas do Salário Educação			ID	GDR	FT	PF	DDR
3.3.9.0.30.00	MATERIAL DE CONSUMO	790.000,00	9	2	04	P	014
3.3.9.0.36.00	OUTROS SERV TERCEIROS - P. FISICA	1.000,00	9	2	04	P	014
3.3.9.0.39.00	OUTROS SERV TERCEIROS - P. JURIDICA	1.000,00	9	2	04	P	014
4.4.9.0.51.00	OBRAS E INSTALACOES	1.000,00	9	2	04	P	014
4.4.9.0.52.00	EQUIPAMENTOS E MATERIAL PERMANENTE	50.000,00	9	2	04	P	014
Total R\$ 843.000,00							

12.365.007.6.024 - Constr., Ampl. e Refor. das Escolas, Equip. Esportivos e Prédios da Edu			ID	GDR	FT	PF	DDR
3.3.9.0.36.00	OUTROS SERV TERCEIROS - P. FISICA	5.000,00	9	2	22	P	178
3.3.9.0.39.00	OUTROS SERV TERCEIROS - P. JURIDICA	1.000,00	0	1	00	P	000
3.3.9.0.39.00	OUTROS SERV TERCEIROS - P. JURIDICA	15.000,00	7	2	01	P	025
3.3.9.0.39.00	OUTROS SERV TERCEIROS - P. JURIDICA	5.000,00	9	2	04	P	014
3.3.9.0.39.00	OUTROS SERV TERCEIROS - P. JURIDICA	50.000,00	9	2	15	P	167
3.3.9.0.39.00	OUTROS SERV TERCEIROS - P. JURIDICA	5.000,00	9	2	22	P	178
4.4.9.0.51.00	OBRAS E INSTALACOES	1.000,00	0	1	00	P	000
4.4.9.0.51.00	OBRAS E INSTALACOES	2.200.000,00	7	2	01	P	025
4.4.9.0.51.00	OBRAS E INSTALACOES	790.000,00	9	2	04	P	014
4.4.9.0.51.00	OBRAS E INSTALACOES	420.000,00	9	2	15	P	165
4.4.9.0.51.00	OBRAS E INSTALACOES	5.000,00	9	2	22	P	178
4.4.9.0.52.00	EQUIPAMENTOS E MATERIAL PERMANENTE	1.000,00	0	1	00	P	000
4.4.9.0.52.00	EQUIPAMENTOS E MATERIAL PERMANENTE	10.000,00	7	2	01	P	025
4.4.9.0.52.00	EQUIPAMENTOS E MATERIAL PERMANENTE	2.000,00	9	2	04	P	014
4.4.9.0.52.00	EQUIPAMENTOS E MATERIAL PERMANENTE	300.000,00	9	2	15	P	166
4.4.9.0.52.00	EQUIPAMENTOS E MATERIAL PERMANENTE	5.000,00	9	2	22	P	178
4.4.9.0.61.00	AQUISICAO DE IMOVEIS	50.000,00	7	2	01	P	025




PREFEITURA MUNICIPAL DE PAULO AFONSO

AV APOLONIO SALES
CENTRO
C.N.P.J. : 14.217.327/0001-24

Orçamento 2015
Quadro de Detalhamento da Despesa

Total R\$ 3.865.000,00

TOTAIS DA UNIDADE			
ATIVIDADES	18.926.136,00	DESPESAS CORRENTES	14.156.586,00
PROJETOS	0,00	DESPESAS DE CAPITAL	4.769.550,00
OPERACOES ESPECIAIS	0,00		
PESSOAL E ENCARGOS	2.770.000,00	TOTAL GERAL	18.926.136,00



PREFEITURA MUNICIPAL DE PAULO AFONSO

AV APOLONIO SALES
CENTRO
C.N.P.J. : 14.217.327/0001-24

Orçamento 2015
Quadro de Detalhamento da Despesa

UNIDADE: 03.07.53 - FUNDEB

CLASSIFICAÇÃO PROGRAMÁTICA
CLASSIFICAÇÃO ECONÔMICA

12.122.007.2.201 - Manutenção dos Conselhos Municipais de Educação-Fundeb 40%				ID	GDR	FT	PF	DDR
3.3.9.0.14.00	DIARIAS - CIVIL	1.000,00	9	2	19	P	019	
3.3.9.0.30.00	MATERIAL DE CONSUMO	1.000,00	9	2	19	P	019	
3.3.9.0.33.00	PASSAGENS E DESPESAS COM LOCOMOCAO	1.000,00	9	2	19	P	019	
3.3.9.0.39.00	OUTROS SERV TERCEIROS - P. JURIDICA	1.000,00	9	2	19	P	019	
		Total R\$ 4.000,00						

12.365.007.2.291 - Cons., Ampl. e Ref. das Escolas, Equip. Esport. e Prédios da Edu. - FUNDEB 40%				ID	GDR	FT	PF	DDR
3.3.9.0.39.00	OUTROS SERV TERCEIROS - P. JURIDICA	1.000,00	9	2	19	P	019	
4.4.9.0.51.00	OBRAS E INSTALACOES	1.050.000,00	9	2	19	P	019	
4.4.9.0.52.00	EQUIPAMENTOS E MATERIAL PERMANENTE	1.000,00	9	2	19	P	019	
4.4.9.0.61.00	AQUISICAO DE IMOVEIS	1.000,00	9	2	19	P	019	
		Total R\$ 1.053.000,00						


12.361.007.2.308 - Promoção de capacitação para profiss. da Edu. Básica - FUNDEB - 40%				ID	GDR	FT	PF	DDR
3.3.9.0.14.00	DIARIAS - CIVIL	1.000,00	9	2	19	P	019	
3.3.9.0.30.00	MATERIAL DE CONSUMO	1.000,00	9	2	19	P	019	
3.3.9.0.36.00	OUTROS SERV TERCEIROS - P. FISICA	1.000,00	9	2	19	P	019	
3.3.9.0.39.00	OUTROS SERV TERCEIROS - P. JURIDICA	35.000,00	9	2	19	P	019	
		Total R\$ 38.000,00						

12.361.007.6.002 - Gestão das ações do Fundeb - 60%				ID	GDR	FT	PF	DDR
3.1.9.0.04.00	CONTRATAÇÃO POR TEMPO DETERMINADO	1.495.000,00	9	2	18	P	018	
3.1.9.0.11.00	VENC VANT FIXAS - PESSOAL CIVIL	23.236.000,00	9	2	18	P	018	
3.1.9.0.13.00	OBRIGACOES PATRONAIS	5.130.000,00	9	2	18	P	018	
3.1.9.0.94.00	INDENIZACOES E RESTITUICOES TRABALH	129.000,00	9	2	18	P	001	
3.3.9.0.10.00	OUTROS BENEFICIOS NATUREZA SOCIAL	1.000,00	9	2	18	P	001	
		Total R\$ 29.991.000,00						

12.361.007.6.003 - Gestão das ações do Fundeb - 40%				ID	GDR	FT	PF	DDR
3.1.9.0.04.00	CONTRATAÇÃO POR TEMPO DETERMINADO	4.650.000,00	9	2	19	P	019	
3.1.9.0.11.00	VENC VANT FIXAS - PESSOAL CIVIL	4.640.000,00	9	2	19	P	019	
3.1.9.0.13.00	OBRIGACOES PATRONAIS	1.700.000,00	9	2	19	P	019	
3.1.9.0.94.00	INDENIZACOES E RESTITUICOES TRABALH	70.000,00	9	2	19	P	001	
3.3.9.0.10.00	OUTROS BENEFICIOS NATUREZA SOCIAL	1.000,00	9	2	19	P	019	
3.3.9.0.14.00	DIARIAS - CIVIL	1.000,00	9	2	19	P	019	
3.3.9.0.30.00	MATERIAL DE CONSUMO	980.000,00	9	2	19	P	019	
3.3.9.0.33.00	PASSAGENS E DESPESAS COM LOCOMOCAO	1.000,00	9	2	19	P	019	
3.3.9.0.39.00	OUTROS SERV TERCEIROS - P. JURIDICA	1.250.000,00	9	2	19	P	019	
4.4.9.0.52.00	EQUIPAMENTOS E MATERIAL PERMANENTE	1.000,00	9	2	19	P	019	
		Total R\$ 13.294.000,00						

12.361.007.6.028 - Gestão das ações de Transp. Escolar da Edu. Básica - PNATE FUNDEB 40%				ID	GDR	FT	PF	DDR
3.3.9.0.39.00	OUTROS SERV TERCEIROS - P. JURIDICA	1.760.000,00	9	2	19	P	019	
		Total R\$ 1.760.000,00						

TOTAIS DA UNIDADE			
ATIVIDADES	46.140.000,00	DESPESAS CORRENTES	45.087.000,00
PROJETOS	0,00	DESPESAS DE CAPITAL	1.053.000,00
OPERACOES ESPECIAIS	0,00		
PESSOAL E ENCARGOS	41.050.000,00	TOTAL GERAL	46.140.000,00



PREFEITURA MUNICIPAL DE PAULO AFONSO

AV APOLONIO SALES
CENTRO
C.N.P.J. : 14.217.327/0001-24

Orçamento 2015
Quadro de Detalhamento da Despesa

TOTAIS DO ÓRGÃO/SECRETARIA			
ATIVIDADES	65.066.136,00	DESPESAS CORRENTES	59.243.586,00
PROJETOS	0,00	DESPESAS DE CAPITAL	5.822.550,00
OPERACOES ESPECIAIS	0,00		
PESSOAL E ENCARGOS	43.820.000,00	TOTAL GERAL	65.066.136,00



PREFEITURA MUNICIPAL DE PAULO AFONSO

AV APOLONIO SALES
CENTRO
C.N.P.J. : 14.217.327/0001-24

Orçamento 2015
Quadro de Detalhamento da Despesa

ÓRGÃO: 03.08.00 - SEC. MUN. DE INFRA-ESTRUTURA E MEIO AMBIENTE
UNIDADE: 03.08.08 - SEC. MUN. DE INFRA-ESTRUTURA E MEIO AMBIENTE
CLASSIFICAÇÃO PROGRAMÁTICA
CLASSIFICAÇÃO ECONÔMICA

17.512.003.1.107 - Construção, ampliação e manutenção da rede de esgoto.				ID	GDR	FT	PF	DDR
3.3.9.0.30.00	MATERIAL DE CONSUMO	95.000,00	0	1	00	P	000	
3.3.9.0.30.00	MATERIAL DE CONSUMO	200.000,00	0	2	42	P	027	
3.3.9.0.39.00	OUTROS SERV TERCEIROS - P. JURIDICA	100.000,00	0	1	00	P	000	
3.3.9.0.39.00	OUTROS SERV TERCEIROS - P. JURIDICA	40.000,00	0	2	42	P	027	
4.4.9.0.51.00	OBRAS E INSTALACOES	355.000,00	0	1	00	P	000	
4.4.9.0.51.00	OBRAS E INSTALACOES	100.000,00	0	2	42	P	027	
		Total R\$ 890.000,00						

15.451.003.1.126 - Constr., mant. e reforma de edificações, equip. e espaços públ.				ID	GDR	FT	PF	DDR
3.3.9.0.30.00	MATERIAL DE CONSUMO	1.000,00	0	1	00	P	000	
3.3.9.0.30.00	MATERIAL DE CONSUMO	10.000,00	0	2	42	P	027	
3.3.9.0.39.00	OUTROS SERV TERCEIROS - P. JURIDICA	80.000,00	0	1	00	P	000	
3.3.9.0.39.00	OUTROS SERV TERCEIROS - P. JURIDICA	2.000,00	8	2	16	P	001	
4.4.9.0.51.00	OBRAS E INSTALACOES	501.000,00	0	1	00	P	000	
4.4.9.0.51.00	OBRAS E INSTALACOES	140.500,00	9	2	24	P	188	
4.4.9.0.51.00	OBRAS E INSTALACOES	500.000,00	0	2	42	P	027	
4.4.9.0.52.00	EQUIPAMENTOS E MATERIAL PERMANENTE	487.500,00	9	2	24	P	188	
		Total R\$ 1.722.000,00						

15.451.003.1.127 - Pavimentação e recuperação de vias				ID	GDR	FT	PF	DDR
3.3.9.0.39.00	OUTROS SERV TERCEIROS - P. JURIDICA	2.300.000,00	0	1	00	P	000	
3.3.9.0.39.00	OUTROS SERV TERCEIROS - P. JURIDICA	1.000,00	8	2	16	P	016	
3.3.9.0.39.00	OUTROS SERV TERCEIROS - P. JURIDICA	99.000,00	9	2	24	P	188	
3.3.9.0.39.00	OUTROS SERV TERCEIROS - P. JURIDICA	971.000,00	0	2	42	P	027	
4.4.9.0.51.00	OBRAS E INSTALACOES	700.000,00	0	1	00	P	000	
4.4.9.0.51.00	OBRAS E INSTALACOES	998.000,00	9	2	24	P	188	
4.4.9.0.51.00	OBRAS E INSTALACOES	10.000,00	0	2	42	P	027	
		Total R\$ 5.079.000,00						

15.451.003.1.128 - Const., reforma, ampl. e mant. do sistema de iluminação pública.				ID	GDR	FT	PF	DDR
3.3.9.0.30.00	MATERIAL DE CONSUMO	350.000,00	0	1	00	P	000	
3.3.9.0.30.00	MATERIAL DE CONSUMO	600.000,00	0	2	42	P	027	
3.3.9.0.39.00	OUTROS SERV TERCEIROS - P. JURIDICA	400.000,00	0	1	00	P	000	
3.3.9.0.39.00	OUTROS SERV TERCEIROS - P. JURIDICA	300.000,00	0	2	42	P	027	
4.4.9.0.51.00	OBRAS E INSTALACOES	50.000,00	0	2	42	P	027	
		Total R\$ 1.700.000,00						

15.451.003.1.142 - Construção Ciclovía.				ID	GDR	FT	PF	DDR
4.4.9.0.51.00	OBRAS E INSTALACOES	50.000,00	0	1	00	P	000	
4.4.9.0.51.00	OBRAS E INSTALACOES	1.000,00	9	2	24	P	188	
4.4.9.0.51.00	OBRAS E INSTALACOES	25.000,00	0	2	42	P	001	
4.4.9.0.52.00	EQUIPAMENTOS E MATERIAL PERMANENTE	50.000,00	0	1	00	P	000	
		Total R\$ 126.000,00						

04.122.010.2.232 - Gestão das Ações de Infra Estrutura e Meio Ambiente				ID	GDR	FT	PF	DDR
3.1.9.0.04.00	CONTRATAÇÃO POR TEMPO DETERMINADO	1.300.000,00	0	1	00	P	000	
3.1.9.0.11.00	VENC VANT FIXAS - PESSOAL CIVIL	1.000.000,00	0	1	00	P	000	
3.1.9.0.13.00	OBRIGACOES PATRONAIS	400.000,00	0	1	00	P	000	
3.1.9.0.94.00	INDENIZACOES E RESTITUICOES TRABALH	2.000,00	0	1	00	P	000	
3.3.9.0.14.00	DIARIAS - CIVIL	10.000,00	0	1	00	P	000	
3.3.9.0.30.00	MATERIAL DE CONSUMO	700.000,00	0	1	00	P	000	
3.3.9.0.30.00	MATERIAL DE CONSUMO	150.000,00	0	2	42	P	027	
3.3.9.0.36.00	OUTROS SERV TERCEIROS - P. FISICA	100.000,00	0	1	00	P	000	



PREFEITURA MUNICIPAL DE PAULO AFONSO

AV APOLONIO SALES

CENTRO

C.N.P.J. : 14.217.327/0001-24

Orçamento 2015 Quadro de Detalhamento da Despesa

3.3.9.0.36.00	OUTROS SERV TERCEIROS - P. FISICA	1.000,00	0	2	42	P	027
3.3.9.0.39.00	OUTROS SERV TERCEIROS - P. JURIDICA	1.000.000,00	0	1	00	P	000
3.3.9.0.39.00	OUTROS SERV TERCEIROS - P. JURIDICA	36.000,00	8	2	16	P	016
3.3.9.0.39.00	OUTROS SERV TERCEIROS - P. JURIDICA	6.000,00	9	2	24	P	188
3.3.9.0.39.00	OUTROS SERV TERCEIROS - P. JURIDICA	89.000,00	0	2	42	P	027
3.3.9.0.47.00	OBRIGACOES TRIBUT. E CONTRIBUTIVAS	1.000,00	8	2	16	P	016
3.3.9.0.92.00	DESPESAS DE EXERCICIOS ANTERIORES	1.000,00	0	1	00	P	000
3.3.9.0.92.00	DESPESAS DE EXERCICIOS ANTERIORES	1.000,00	0	2	42	P	027
4.4.9.0.51.00	OBRAS E INSTALACOES	5.000,00	0	2	42	P	027
4.4.9.0.52.00	EQUIPAMENTOS E MATERIAL PERMANENTE	4.000,00	0	2	42	P	027
		Total R\$ 4.806.000,00					

15.451.003.5.074 - Constr. e/ou Ampl. e Ref. da Ponte de Acesso a Ilha de Paulo Afonso

ID GDR FT PF DDR

3.3.9.0.39.00	OUTROS SERV TERCEIROS - P. JURIDICA	5.000,00	0	1	00	p	000
4.4.9.0.51.00	OBRAS E INSTALACOES	1.000,00	9	2	24	P	188
4.4.9.0.51.00	OBRAS E INSTALACOES	25.000,00	0	2	42	P	027
		Total R\$ 31.000,00					

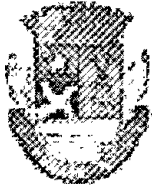
15.451.003.5.079 - Construção da PEC - Praça dos Esportes e da Cultura

ID GDR FT PF DDR

4.4.9.0.51.00	OBRAS E INSTALACOES	500.000,00	0	1	00	P	000
4.4.9.0.51.00	OBRAS E INSTALACOES	240.000,00	9	2	24	P	188
4.4.9.0.51.00	OBRAS E INSTALACOES	50.000,00	0	2	42	P	027
		Total R\$ 790.000,00					

TOTAIS DA UNIDADE			
ATIVIDADES	4.806.000,00	DESPESAS CORRENTES	10.351.000,00
PROJETOS	10.338.000,00	DESPESAS DE CAPITAL	4.793.000,00
OPERACOES ESPECIAIS	0,00		
PESSOAL E ENCARGOS	2.702.000,00	TOTAL GERAL	15.144.000,00

TOTAIS DO ÓRGÃO/SECRETARIA			
ATIVIDADES	4.806.000,00	DESPESAS CORRENTES	10.351.000,00
PROJETOS	10.338.000,00	DESPESAS DE CAPITAL	4.793.000,00
OPERACOES ESPECIAIS	0,00		
PESSOAL E ENCARGOS	2.702.000,00	TOTAL GERAL	15.144.000,00



PREFEITURA MUNICIPAL DE PAULO AFONSO

AV APOLONIO SALES
CENTRO
C.N.P.J. : 14.217.327/0001-24

Orçamento 2015
Quadro de Detalhamento da Despesa

ÓRGÃO: 03.09.00 - SEC. MUNICIPAL DE SERVIÇOS PÚBLICOS

UNIDADE: 03.09.09 - SEC. MUNICIPAL DE SERVIÇOS PÚBLICOS

CLASSIFICAÇÃO PROGRAMÁTICA
CLASSIFICAÇÃO ECONÔMICA


04.122.010.2.105 - Gestão das Ações da Secretaria de Serviços Públicos			ID	GDR	FT	PF	DDR
3.1.9.0.04.00	CONTRATAÇÃO POR TEMPO DETERMINADO	2.400.000,00	0	1	00	P	000
3.1.9.0.11.00	VENC VANT FIXAS - PESSOAL CIVIL	2.200.000,00	0	1	00	P	000
3.1.9.0.13.00	OBRIGACOES PATRONAIS	950.000,00	0	1	00	P	000
3.1.9.0.94.00	INDENIZACOES E RESTITUICOES TRABALH	50.000,00	0	1	00	P	000
3.3.9.0.14.00	DIARIAS - CIVIL	15.000,00	0	1	00	P	000
3.3.9.0.30.00	MATERIAL DE CONSUMO	35.000,00	0	1	00	P	000
3.3.9.0.36.00	OUTROS SERV TERCEIROS - P. FISICA	75.000,00	0	1	00	P	000
3.3.9.0.39.00	OUTROS SERV TERCEIROS - P. JURIDICA	650.000,00	0	1	00	P	000
3.3.9.0.39.00	OUTROS SERV TERCEIROS - P. JURIDICA	5.500,00	0	2	42	P	027
3.3.9.0.92.00	DESpesas de Exercícios Anteriores	1.000,00	0	1	00	P	000
3.3.9.0.92.00	DESpesas de Exercícios Anteriores	1.000,00	0	2	42	P	027
4.4.9.0.52.00	EQUIPAMENTOS E MATERIAL PERMANENTE	40.000,00	0	1	00	P	000
4.4.9.0.52.00	EQUIPAMENTOS E MATERIAL PERMANENTE	1.000,00	0	2	42	P	027
		Total R\$ 6.423.500,00					

15.452.004.2.112 - Serviços de Limpeza de lixo, Logradouro públicos e patios de feira			ID	GDR	FT	PF	DDR
3.3.9.0.30.00	MATERIAL DE CONSUMO	20.000,00	0	1	00	P	000
3.3.9.0.30.00	MATERIAL DE CONSUMO	5.500,00	0	2	42	P	027
3.3.9.0.36.00	OUTROS SERV TERCEIROS - P. FISICA	100.000,00	0	1	00	P	000
3.3.9.0.39.00	OUTROS SERV TERCEIROS - P. JURIDICA	4.029.000,00	0	1	00	P	000
3.3.9.0.39.00	OUTROS SERV TERCEIROS - P. JURIDICA	3.875.000,00	0	2	42	P	027
3.3.9.0.92.00	DESpesas de Exercícios Anteriores	1.000,00	0	2	42	P	027
4.4.9.0.52.00	EQUIPAMENTOS E MATERIAL PERMANENTE	40.000,00	0	1	00	P	000
4.4.9.0.52.00	EQUIPAMENTOS E MATERIAL PERMANENTE	150.000,00	0	2	42	P	027
		Total R\$ 8.220.500,00					

04.122.004.2.116 - Manutenção das Ações do COMSETRAN			ID	GDR	FT	PF	DDR
3.3.9.0.30.00	MATERIAL DE CONSUMO	70.000,00	0	1	00	P	000
3.3.9.0.36.00	OUTROS SERV TERCEIROS - P. FISICA	5.000,00	0	1	00	P	000
3.3.9.0.39.00	OUTROS SERV TERCEIROS - P. JURIDICA	275.000,00	0	1	00	P	000
3.3.9.0.39.00	OUTROS SERV TERCEIROS - P. JURIDICA	10.000,00	0	2	42	P	027
4.4.9.0.52.00	EQUIPAMENTOS E MATERIAL PERMANENTE	10.000,00	0	1	00	P	000
4.4.9.0.52.00	EQUIPAMENTOS E MATERIAL PERMANENTE	10.000,00	0	2	42	P	027
		Total R\$ 380.000,00					

26.453.004.2.117 - Gestão das ações de transportes.			ID	GDR	FT	PF	DDR
3.3.9.0.30.00	MATERIAL DE CONSUMO	800.000,00	0	1	00	P	000
3.3.9.0.30.00	MATERIAL DE CONSUMO	75.000,00	0	2	42	P	027
3.3.9.0.39.00	OUTROS SERV TERCEIROS - P. JURIDICA	15.000,00	0	1	00	P	000
3.3.9.0.39.00	OUTROS SERV TERCEIROS - P. JURIDICA	25.000,00	0	2	42	P	027
		Total R\$ 915.000,00					

18.541.004.6.034 - Manutenção do Aterro Sanitário			ID	GDR	FT	PF	DDR
3.3.9.0.30.00	MATERIAL DE CONSUMO	20.000,00	0	1	00	P	000
3.3.9.0.39.00	OUTROS SERV TERCEIROS - P. JURIDICA	100.000,00	0	1	00	P	000
3.3.9.0.39.00	OUTROS SERV TERCEIROS - P. JURIDICA	25.000,00	0	2	42	P	027
4.4.9.0.52.00	EQUIPAMENTOS E MATERIAL PERMANENTE	1.000,00	9	2	24	P	188
4.4.9.0.52.00	EQUIPAMENTOS E MATERIAL PERMANENTE	15.000,00	0	2	42	P	027
		Total R\$ 161.000,00					




PREFEITURA MUNICIPAL DE PAULO AFONSO

AV APOLONIO SALES
CENTRO
C.N.P.J. : 14.217.327/0001-24

Orçamento 2015
Quadro de Detalhamento da Despesa

TOTAIS DA UNIDADE			
ATIVIDADES	16.100.000,00	DESPESAS CORRENTES	15.833.000,00
PROJETOS	0,00	DESPESAS DE CAPITAL	267.000,00
OPERACOES ESPECIAIS	0,00		
PESSOAL E ENCARGOS	5.600.000,00	TOTAL GERAL	16.100.000,00

TOTAIS DO ÓRGÃO/SECRETARIA			
ATIVIDADES	16.100.000,00	DESPESAS CORRENTES	15.833.000,00
PROJETOS	0,00	DESPESAS DE CAPITAL	267.000,00
OPERACOES ESPECIAIS	0,00		
PESSOAL E ENCARGOS	5.600.000,00	TOTAL GERAL	16.100.000,00



PREFEITURA MUNICIPAL DE PAULO AFONSO

AV APOLONIO SALES
CENTRO
C.N.P.J. : 14.217.327/0001-24

Orçamento 2015
Quadro de Detalhamento da Despesa

ÓRGÃO: 03.10.00 - SEC. MUNICIPAL DE DESENVOLVIMENTO ECONÔMICO
UNIDADE: 03.10.10 - SEC. MUNICIPAL DE DESENVOLVIMENTO ECONÔMICO
CLASSIFICAÇÃO PROGRAMÁTICA
CLASSIFICAÇÃO ECONÔMICA

04.122.010.2.120 - Gestão das ações da Secretaria de Desenvolvimento Econômico		ID	GDR	FT	PF	DDR
3.1.9.0.04.00	CONTRATAÇÃO POR TEMPO DETERMINADO	1.500.000,00	0	1	00	P 000
3.1.9.0.11.00	VENC VANT FIXAS - PESSOAL CIVIL	860.000,00	0	1	00	P 000
3.1.9.0.13.00	OBRIGACOES PATRONAIS	550.000,00	0	1	00	P 000
3.1.9.0.94.00	INDENIZACOES E RESTITUICOES TRABALH	10.000,00	0	1	00	P 000
3.3.5.0.43.00	SUBVENCOES SOCIAIS	100.000,00	0	1	00	P 000
3.3.9.0.14.00	DIARIAS - CIVIL	5.000,00	0	1	00	P 000
3.3.9.0.30.00	MATERIAL DE CONSUMO	350.000,00	0	1	00	P 000
3.3.9.0.30.00	MATERIAL DE CONSUMO	13.000,00	9	2	24	P 188
3.3.9.0.30.00	MATERIAL DE CONSUMO	19.000,00	0	2	42	P 027
3.3.9.0.31.00	PREMIACOES CULT. ART. CIENT. DESPOR	5.000,00	0	1	00	P 000
3.3.9.0.36.00	OUTROS SERV TERCEIROS - P. FISICA	124.000,00	0	1	00	P 000
3.3.9.0.39.00	OUTROS SERV TERCEIROS - P. JURIDICA	1.000.000,00	0	1	00	P 000
3.3.9.0.39.00	OUTROS SERV TERCEIROS - P. JURIDICA	280.000,00	0	2	42	P 027
3.3.9.0.48.00	OUTROS AUX. FINANCEIROS P. FISICAS	60.000,00	0	1	00	P 000
3.3.9.0.92.00	DESPESAS DE EXERCICIOS ANTERIORES	1.000,00	0	1	00	P 000
3.3.9.0.92.00	DESPESAS DE EXERCICIOS ANTERIORES	1.000,00	0	2	42	P 027
4.4.9.0.52.00	EQUIPAMENTOS E MATERIAL PERMANENTE	30.000,00	0	1	00	P 000
4.4.9.0.52.00	EQUIPAMENTOS E MATERIAL PERMANENTE	20.000,00	0	2	42	P 027
Total R\$ 4.928.000,00						

20.605.005.6.030 - Programa de Abastecimento de Água no Município		ID	GDR	FT	PF	DDR
3.3.9.0.36.00	OUTROS SERV TERCEIROS - P. FISICA	5.000,00	0	1	00	P 000
3.3.9.0.36.00	OUTROS SERV TERCEIROS - P. FISICA	10.000,00	0	2	42	P 027
3.3.9.0.39.00	OUTROS SERV TERCEIROS - P. JURIDICA	900.000,00	0	1	00	P 000
3.3.9.0.39.00	OUTROS SERV TERCEIROS - P. JURIDICA	13.000,00	9	2	24	P 188
3.3.9.0.39.00	OUTROS SERV TERCEIROS - P. JURIDICA	1.324.000,00	0	2	42	P 027
Total R\$ 2.252.000,00						

TOTAIS DA UNIDADE			
ATIVIDADES	7.180.000,00	DESPESAS CORRENTES	7.130.000,00
PROJETOS	0,00	DESPESAS DE CAPITAL	50.000,00
OPERACOES ESPECIAIS	0,00		
PESSOAL E ENCARGOS	2.920.000,00	TOTAL GERAL	7.180.000,00

TOTAIS DO ÓRGÃO/SECRETARIA			
ATIVIDADES	7.180.000,00	DESPESAS CORRENTES	7.130.000,00
PROJETOS	0,00	DESPESAS DE CAPITAL	50.000,00
OPERACOES ESPECIAIS	0,00		
PESSOAL E ENCARGOS	2.920.000,00	TOTAL GERAL	7.180.000,00



PREFEITURA MUNICIPAL DE PAULO AFONSO

AV APOLONIO SALES
CENTRO
C.N.P.J. : 14.217.327/0001-24

Orçamento 2015
Quadro de Detalhamento da Despesa

ÓRGÃO: 03.11.00 - SECRETARIA MUNICIPAL DE DESENVOLVIMENTO SOCIAL

UNIDADE: 03.11.11 - SECRETARIA MUNICIPAL DE DESENVOLVIMENTO SOCIAL

CLASSIFICAÇÃO PROGRAMÁTICA

CLASSIFICAÇÃO ECONÔMICA

08.122.010.2.142 - Gestão das Ações da Assistência Social

ID GDR FT PF DDR

3.1.9.0.04.00	CONTRATAÇÃO POR TEMPO DETERMINADO	2.914.000,00	0	1	00	P	000
3.1.9.0.11.00	VENC VANT FIXAS - PESSOAL CIVIL	580.000,00	0	1	00	P	000
3.1.9.0.11.00	VENC VANT FIXAS - PESSOAL CIVIL	58.400,00	9	2	29	P	237
3.1.9.0.13.00	OBRIGACOES PATRONAIS	830.000,00	0	1	00	P	000
3.1.9.0.94.00	INDENIZACOES E RESTITUICOES TRABALH	50.000,00	0	1	00	P	000
3.3.5.0.43.00	SUBVENCOES SOCIAIS	185.000,00	0	1	00	P	000
3.3.5.0.43.00	SUBVENCOES SOCIAIS	1.000,00	9	2	24	P	184
3.3.5.0.43.00	SUBVENCOES SOCIAIS	5.000,00	8	2	28	P	001
3.3.9.0.14.00	DIARIAS - CIVIL	60.000,00	0	1	00	P	000
3.3.9.0.30.00	MATERIAL DE CONSUMO	160.000,00	0	1	00	P	000
3.3.9.0.30.00	MATERIAL DE CONSUMO	1.000,00	9	2	24	P	184
3.3.9.0.30.00	MATERIAL DE CONSUMO	20.000,00	0	2	42	P	027
3.3.9.0.32.00	MATERIAL DE DISTRIBUICAO GRATUITA	150.000,00	0	1	00	P	000
3.3.9.0.32.00	MATERIAL DE DISTRIBUICAO GRATUITA	30.000,00	8	2	30	P	026
3.3.9.0.33.00	PASSAGENS E DESPESAS COM LOCOMOCAO	120.000,00	0	1	00	P	000
3.3.9.0.33.00	PASSAGENS E DESPESAS COM LOCOMOCAO	10.000,00	0	2	42	P	027
3.3.9.0.35.00	SERVICOS DE CONSULTORIA	25.000,00	0	1	00	P	000
3.3.9.0.36.00	OUTROS SERV TERCEIROS - P. FISICA	100.000,00	0	1	00	P	000
3.3.9.0.36.00	OUTROS SERV TERCEIROS - P. FISICA	1.000,00	9	2	24	P	184
3.3.9.0.36.00	OUTROS SERV TERCEIROS - P. FISICA	5.000,00	8	2	28	P	001
3.3.9.0.39.00	OUTROS SERV TERCEIROS - P. JURIDICA	1.150.000,00	0	1	00	P	000
3.3.9.0.39.00	OUTROS SERV TERCEIROS - P. JURIDICA	1.000,00	9	2	24	P	184
3.3.9.0.39.00	OUTROS SERV TERCEIROS - P. JURIDICA	5.000,00	8	2	28	P	001
3.3.9.0.39.00	OUTROS SERV TERCEIROS - P. JURIDICA	5.000,00	9	2	29	P	237
3.3.9.0.39.00	OUTROS SERV TERCEIROS - P. JURIDICA	15.000,00	8	2	30	P	026
3.3.9.0.39.00	OUTROS SERV TERCEIROS - P. JURIDICA	30.000,00	0	2	42	P	027
3.3.9.0.92.00	DESPESAS DE EXERCICIOS ANTERIORES	1.000,00	0	1	00	P	000
3.3.9.0.93.00	INDENIZACOES E RESTITUICOES	1.000,00	9	2	24	P	184
3.3.9.0.93.00	INDENIZACOES E RESTITUICOES	5.000,00	8	2	28	P	001
4.4.9.0.51.00	OBRAS E INSTALACOES	1.000,00	0	1	00	P	000
4.4.9.0.51.00	OBRAS E INSTALACOES	5.000,00	0	2	42	P	027
4.4.9.0.52.00	EQUIPAMENTOS E MATERIAL PERMANENTE	20.000,00	0	1	00	P	000
4.4.9.0.52.00	EQUIPAMENTOS E MATERIAL PERMANENTE	56.000,00	9	2	24	P	001
4.4.9.0.52.00	EQUIPAMENTOS E MATERIAL PERMANENTE	5.000,00	0	2	42	P	027

Total R\$ 6.605.400,00

27.812.008.6.031 - Instalação e Manutenção da PEC- Praça dos Esportes e da Cultura

ID GDR FT PF DDR

3.3.9.0.30.00	MATERIAL DE CONSUMO	1.000,00	9	2	24	P	184
3.3.9.0.36.00	OUTROS SERV TERCEIROS - P. FISICA	1.000,00	9	2	24	P	184
3.3.9.0.39.00	OUTROS SERV TERCEIROS - P. JURIDICA	1.000,00	9	2	24	P	184
4.4.9.0.52.00	EQUIPAMENTOS E MATERIAL PERMANENTE	1.000,00	0	1	00	P	000
4.4.9.0.52.00	EQUIPAMENTOS E MATERIAL PERMANENTE	1.000,00	9	2	24	P	184
4.4.9.0.52.00	EQUIPAMENTOS E MATERIAL PERMANENTE	40.000,00	0	2	42	P	027

Total R\$ 45.000,00

TOTAIS DA UNIDADE			
ATIVIDADES	6.650.400,00	DESPESAS CORRENTES	6.521.400,00
PROJETOS	0,00	DESPESAS DE CAPITAL	129.000,00
OPERACOES ESPECIAIS	0,00		
PESSOAL E ENCARGOS	4.432.400,00	TOTAL GERAL	6.650.400,00



PREFEITURA MUNICIPAL DE PAULO AFONSO

AV APOLONIO SALES

CENTRO

C.N.P.J. : 14.217.327/0001-24

Orçamento 2015
Quadro de Detalhamento da Despesa

UNIDADE: 03.11.51 - FUNDO MUNICIPAL DE ASSISTÊNCIA SOCIAL

CLASSIFICAÇÃO PROGRAMÁTICA

CLASSIFICAÇÃO ECONÔMICA

08.244.008.2.143 - Manut. dos Benef. Event. e Benef. assistenciais (BPC E BPC NA ESCOLA)			ID	GDR	FT	PF	DDR
3.3.9.0.30.00	MATERIAL DE CONSUMO	3.000,00	9	2	29	P	237
3.3.9.0.32.00	MATERIAL DE DISTRIBUICAO GRATUITA	5.000,00	0	1	00	P	000
3.3.9.0.32.00	MATERIAL DE DISTRIBUICAO GRATUITA	8.400,00	8	2	28	P	201
3.3.9.0.32.00	MATERIAL DE DISTRIBUICAO GRATUITA	3.000,00	9	2	29	P	237
3.3.9.0.32.00	MATERIAL DE DISTRIBUICAO GRATUITA	4.000,00	8	2	30	P	001
3.3.9.0.36.00	OUTROS SERV TERCEIROS - P. FISICA	200,00	9	2	29	P	229
3.3.9.0.39.00	OUTROS SERV TERCEIROS - P. JURIDICA	3.000,00	9	2	29	P	237
4.4.9.0.52.00	EQUIPAMENTOS E MATERIAL PERMANENTE	3.000,00	9	2	29	P	237
		Total R\$ 29.600,00					

08.244.008.2.155 - Manutenção das Ações do Programa Bolsa Família (IGD).			ID	GDR	FT	PF	DDR
3.3.9.0.14.00	DIARIAS - CIVIL	5.000,00	9	2	29	P	218
3.3.9.0.30.00	MATERIAL DE CONSUMO	50.740,00	9	2	29	P	218
3.3.9.0.32.00	MATERIAL DE DISTRIBUICAO GRATUITA	1.000,00	9	2	29	P	218
3.3.9.0.33.00	PASSAGENS E DESPESAS COM LOCOMOCAO	1.000,00	9	2	29	P	218
3.3.9.0.36.00	OUTROS SERV TERCEIROS - P. FISICA	2.000,00	9	2	29	P	218
3.3.9.0.39.00	OUTROS SERV TERCEIROS - P. JURIDICA	530.057,00	9	2	29	P	218
4.4.9.0.52.00	EQUIPAMENTOS E MATERIAL PERMANENTE	150.000,00	9	2	29	P	001
		Total R\$ 739.797,00					

08.244.008.2.182 - Manutenção das Ações de Segurança Alimentar e Nutricional			ID	GDR	FT	PF	DDR
3.3.9.0.30.00	MATERIAL DE CONSUMO	5.000,00	0	1	00	P	000
3.3.9.0.30.00	MATERIAL DE CONSUMO	10.000,00	9	2	29	P	237
3.3.9.0.33.00	PASSAGENS E DESPESAS COM LOCOMOCAO	10.000,00	9	2	29	P	237
3.3.9.0.36.00	OUTROS SERV TERCEIROS - P. FISICA	10.000,00	9	2	29	P	237
3.3.9.0.39.00	OUTROS SERV TERCEIROS - P. JURIDICA	1.300.000,00	0	1	00	P	000
3.3.9.0.39.00	OUTROS SERV TERCEIROS - P. JURIDICA	15.000,00	9	2	29	P	237
3.3.9.0.39.00	OUTROS SERV TERCEIROS - P. JURIDICA	639.000,00	0	2	42	P	027
4.4.9.0.51.00	OBRA E INSTALACOES	30.000,00	9	2	24	P	184
		Total R\$ 2.019.000,00					

08.244.008.3.000 - Promoção e Integração ao Mundo do Trabalho (ACESSUAS)			ID	GDR	FT	PF	DDR
3.1.9.0.04.00	CONTRATAÇÃO POR TEMPO DETERMINADO	25.000,00	0	1	00	P	000
3.1.9.0.04.00	CONTRATAÇÃO POR TEMPO DETERMINADO	25.000,00	9	2	29	P	238
3.3.9.0.30.00	MATERIAL DE CONSUMO	10.000,00	0	1	00	P	000
3.3.9.0.30.00	MATERIAL DE CONSUMO	81.260,00	9	2	29	P	238
3.3.9.0.32.00	MATERIAL DE DISTRIBUICAO GRATUITA	10.000,00	0	1	00	P	000
3.3.9.0.32.00	MATERIAL DE DISTRIBUICAO GRATUITA	10.000,00	9	2	29	P	238
3.3.9.0.36.00	OUTROS SERV TERCEIROS - P. FISICA	10.000,00	0	1	00	P	000
3.3.9.0.36.00	OUTROS SERV TERCEIROS - P. FISICA	10.000,00	9	2	29	P	238
3.3.9.0.39.00	OUTROS SERV TERCEIROS - P. JURIDICA	8.000,00	0	1	00	P	000
3.3.9.0.39.00	OUTROS SERV TERCEIROS - P. JURIDICA	12.000,00	9	2	29	P	238
4.4.9.0.52.00	EQUIPAMENTOS E MATERIAL PERMANENTE	5.000,00	0	1	00	P	000
4.4.9.0.52.00	EQUIPAMENTOS E MATERIAL PERMANENTE	10.000,00	9	2	29	P	238
		Total R\$ 216.260,00					

08.244.008.5.072 - Caravana da Cidadania para Assistência Social			ID	GDR	FT	PF	DDR
3.3.9.0.30.00	MATERIAL DE CONSUMO	1.000,00	0	1	00	P	000
3.3.9.0.39.00	OUTROS SERV TERCEIROS - P. JURIDICA	1.000,00	0	1	00	P	000
		Total R\$ 2.000,00					

08.244.008.6.025 - Manutenção da Casa dos Conselhos			ID	GDR	FT	PF	DDR
3.3.9.0.30.00	MATERIAL DE CONSUMO	5.000,00	0	1	00	P	000
3.3.9.0.30.00	MATERIAL DE CONSUMO	4.000,00	9	2	29	P	237



PREFEITURA MUNICIPAL DE PAULO AFONSO

AV APOLONIO SALES

CENTRO

C.N.P.J. : 14.217.327/0001-24

Orçamento 2015 Quadro de Detalhamento da Despesa

3.3.9.0.32.00	MATERIAL DE DISTRIBUICAO GRATUITA	4.000,00	9	2	29	P	237
3.3.9.0.36.00	OUTROS SERV TERCEIROS - P. FISICA	4.000,00	9	2	29	P	237
3.3.9.0.39.00	OUTROS SERV TERCEIROS - P. JURIDICA	4.000,00	9	2	29	P	237
4.4.9.0.52.00	EQUIPAMENTOS E MATERIAL PERMANENTE	4.000,00	9	2	29	P	237
		Total R\$ 25.000,00					


08.244.008.6.026 - Manutenção do Programa de Transferencia de Rendas - Paulo Afonso Cidadania		ID	GDR	FT	PF	DDR
3.3.9.0.48.00	OUTROS AUX. FINANCEIROS P. FISICAS	2.830.000,00	0	1	00	P 000
3.3.9.0.48.00	OUTROS AUX. FINANCEIROS P. FISICAS	10.000,00	8	2	30	P 026
		Total R\$ 2.840.000,00				

08.244.008.6.032 - APRIMORAMENTO DA GESTÃO DO SUAS		ID	GDR	FT	PF	DDR
3.3.9.0.14.00	DIARIAS - CIVIL	55.000,00	9	2	29	P 230
3.3.9.0.30.00	MATERIAL DE CONSUMO	1.000,00	0	1	00	P 000
3.3.9.0.30.00	MATERIAL DE CONSUMO	11.996,00	9	2	29	P 230
3.3.9.0.32.00	MATERIAL DE DISTRIBUICAO GRATUITA	1.000,00	0	1	00	P 000
3.3.9.0.36.00	OUTROS SERV TERCEIROS - P. FISICA	1.000,00	0	1	00	P 000
3.3.9.0.36.00	OUTROS SERV TERCEIROS - P. FISICA	15.000,00	9	2	29	P 230
3.3.9.0.39.00	OUTROS SERV TERCEIROS - P. JURIDICA	1.000,00	0	1	00	P 000
3.3.9.0.39.00	OUTROS SERV TERCEIROS - P. JURIDICA	10.000,00	9	2	29	P 230
3.3.9.0.39.00	OUTROS SERV TERCEIROS - P. JURIDICA	1.000,00	0	1	00	P 000
4.4.9.0.52.00	EQUIPAMENTOS E MATERIAL PERMANENTE	5.000,00	9	2	29	P 230
4.4.9.0.52.00	EQUIPAMENTOS E MATERIAL PERMANENTE	5.000,00	9	2	29	P 230
		Total R\$ 101.996,00				

08.243.008.6.033 - MANUTENÇÃO DAS ATIVIDADES DO CONSELHO TUTELAR		ID	GDR	FT	PF	DDR
3.1.9.0.04.00	CONTRATAÇÃO POR TEMPO DETERMINADO	2.000,00	0	1	00	P 000
3.3.9.0.30.00	MATERIAL DE CONSUMO	2.000,00	0	1	00	P 000
3.3.9.0.32.00	MATERIAL DE DISTRIBUICAO GRATUITA	2.000,00	0	1	00	P 000
3.3.9.0.33.00	PASSAGENS E DESPESAS COM LOCOMOCAO	1.000,00	0	1	00	P 000
3.3.9.0.36.00	OUTROS SERV TERCEIROS - P. FISICA	2.000,00	0	1	00	P 000
3.3.9.0.39.00	OUTROS SERV TERCEIROS - P. JURIDICA	2.000,00	0	1	00	P 000
4.4.9.0.52.00	EQUIPAMENTOS E MATERIAL PERMANENTE	2.000,00	0	1	00	P 000
		Total R\$ 13.000,00				

08.244.008.8.002 - Manutenção da Proteção Social Básica		ID	GDR	FT	PF	DDR
3.1.9.0.04.00	CONTRATAÇÃO POR TEMPO DETERMINADO	394.000,00	0	1	00	P 000
3.1.9.0.04.00	CONTRATAÇÃO POR TEMPO DETERMINADO	10.000,00	9	2	24	P 184
3.1.9.0.04.00	CONTRATAÇÃO POR TEMPO DETERMINADO	15.000,00	8	2	28	P 203
3.1.9.0.04.00	CONTRATAÇÃO POR TEMPO DETERMINADO	200.000,00	9	2	29	P 220
3.1.9.0.11.00	VENC VANT FIXAS - PESSOAL CIVIL	25.000,00	0	1	00	P 000
3.3.9.0.30.00	MATERIAL DE CONSUMO	10.000,00	9	2	24	P 184
3.3.9.0.30.00	MATERIAL DE CONSUMO	55.000,00	8	2	28	P 203
3.3.9.0.30.00	MATERIAL DE CONSUMO	300.000,00	9	2	29	P 220
3.3.9.0.32.00	MATERIAL DE DISTRIBUICAO GRATUITA	10.000,00	8	2	28	P 203
3.3.9.0.32.00	MATERIAL DE DISTRIBUICAO GRATUITA	20.000,00	9	2	29	P 220
3.3.9.0.33.00	PASSAGENS E DESPESAS COM LOCOMOCAO	20.000,00	9	2	29	P 220
3.3.9.0.36.00	OUTROS SERV TERCEIROS - P. FISICA	15.000,00	8	2	28	P 203
3.3.9.0.36.00	OUTROS SERV TERCEIROS - P. FISICA	36.000,00	9	2	29	P 220
3.3.9.0.39.00	OUTROS SERV TERCEIROS - P. JURIDICA	10.000,00	9	2	24	P 184
3.3.9.0.39.00	OUTROS SERV TERCEIROS - P. JURIDICA	30.000,00	8	2	28	P 203
3.3.9.0.39.00	OUTROS SERV TERCEIROS - P. JURIDICA	404.000,00	9	2	29	P 222
3.3.9.0.39.00	OUTROS SERV TERCEIROS - P. JURIDICA	127.000,00	9	2	24	P 184
4.4.9.0.52.00	EQUIPAMENTOS E MATERIAL PERMANENTE	10.000,00	8	2	28	P 203
4.4.9.0.52.00	EQUIPAMENTOS E MATERIAL PERMANENTE	100.000,00	9	2	29	P 222
		Total R\$ 1.791.000,00				

08.244.008.8.003 - Manutenção da Proteção Social Especial de Média Complexidade		ID	GDR	FT	PF	DDR
3.1.9.0.04.00	CONTRATAÇÃO POR TEMPO DETERMINADO	10.000,00	8	2	28	P 204
3.1.9.0.04.00	CONTRATAÇÃO POR TEMPO DETERMINADO	80.000,00	9	2	29	P 231
3.3.9.0.30.00	MATERIAL DE CONSUMO	2.000,00	0	1	00	P 000



PREFEITURA MUNICIPAL DE PAULO AFONSO

AV APOLONIO SALES

CENTRO

C.N.P.J. : 14.217.327/0001-24

Orçamento 2015 Quadro de Detalhamento da Despesa

3.3.9.0.30.00	MATERIAL DE CONSUMO	20.000,00	8	2	28	P	204
3.3.9.0.30.00	MATERIAL DE CONSUMO	100.000,00	9	2	29	P	231
3.3.9.0.32.00	MATERIAL DE DISTRIBUICAO GRATUITA	5.000,00	8	2	28	P	204
3.3.9.0.32.00	MATERIAL DE DISTRIBUICAO GRATUITA	30.000,00	9	2	29	P	231
3.3.9.0.33.00	PASSAGENS E DESPESAS COM LOCOMOCAO	5.000,00	8	2	28	P	204
3.3.9.0.33.00	PASSAGENS E DESPESAS COM LOCOMOCAO	30.000,00	9	2	29	P	231
3.3.9.0.36.00	OUTROS SERV TERCEIROS - P. FISICA	10.000,00	8	2	28	P	204
3.3.9.0.36.00	OUTROS SERV TERCEIROS - P. FISICA	50.000,00	9	2	29	P	231
3.3.9.0.39.00	OUTROS SERV TERCEIROS - P. JURIDICA	111.760,00	8	2	28	P	204
3.3.9.0.39.00	OUTROS SERV TERCEIROS - P. JURIDICA	124.800,00	9	2	29	P	231
3.3.9.0.43.00	SUBVENCOES SOCIAIS	43.344,00	8	2	28	P	205
3.3.9.0.43.00	SUBVENCOES SOCIAIS	10.000,00	9	2	29	P	231
4.4.9.0.51.00	OBRAS E INSTALACOES	242.000,00	9	2	24	P	184
4.4.9.0.51.00	OBRAS E INSTALACOES	43.200,00	8	2	28	P	210
4.4.9.0.52.00	EQUIPAMENTOS E MATERIAL PERMANENTE	4.800,00	9	2	29	P	227

Total R\$ 921.904,00

08.244.008.8.004 - Manutenção da Proteção Social Especial de Alta Complexidade

ID GDR FT PF DDR

3.1.9.0.04.00	CONTRATAÇÃO POR TEMPO DETERMINADO	15.000,00	8	2	28	P	209
3.1.9.0.04.00	CONTRATAÇÃO POR TEMPO DETERMINADO	18.000,00	9	2	29	P	226
3.3.9.0.30.00	MATERIAL DE CONSUMO	14.000,00	0	1	00	P	000
3.3.9.0.30.00	MATERIAL DE CONSUMO	24.000,00	8	2	28	P	209
3.3.9.0.30.00	MATERIAL DE CONSUMO	108.000,00	9	2	29	P	225
3.3.9.0.30.00	MATERIAL DE CONSUMO	21.350,00	0	2	42	P	027
3.3.9.0.32.00	MATERIAL DE DISTRIBUICAO GRATUITA	10.000,00	9	2	29	P	226
3.3.9.0.33.00	PASSAGENS E DESPESAS COM LOCOMOCAO	10.000,00	9	2	29	P	226
3.3.9.0.36.00	OUTROS SERV TERCEIROS - P. FISICA	108.000,00	8	2	28	P	195
3.3.9.0.36.00	OUTROS SERV TERCEIROS - P. FISICA	10.000,00	9	2	29	P	226
3.3.9.0.39.00	OUTROS SERV TERCEIROS - P. JURIDICA	10.000,00	9	2	29	P	226
3.3.9.0.43.00	SUBVENCOES SOCIAIS	10.000,00	9	2	29	P	226
4.4.9.0.52.00	EQUIPAMENTOS E MATERIAL PERMANENTE	10.000,00	9	2	29	P	226

Total R\$ 368.350,00


08.244.008.8.006 - Manutenção de outras ações de Proteção Social

ID GDR FT PF DDR

3.3.9.0.30.00	MATERIAL DE CONSUMO	2.000,00	0	1	00	P	000
3.3.9.0.30.00	MATERIAL DE CONSUMO	4.000,00	9	2	29	P	237
3.3.9.0.32.00	MATERIAL DE DISTRIBUICAO GRATUITA	2.000,00	0	1	00	P	000
3.3.9.0.32.00	MATERIAL DE DISTRIBUICAO GRATUITA	4.000,00	9	2	29	P	237
3.3.9.0.33.00	PASSAGENS E DESPESAS COM LOCOMOCAO	1.000,00	0	1	00	P	000
3.3.9.0.33.00	PASSAGENS E DESPESAS COM LOCOMOCAO	4.000,00	9	2	29	P	237
3.3.9.0.36.00	OUTROS SERV TERCEIROS - P. FISICA	2.000,00	0	1	00	P	000
3.3.9.0.36.00	OUTROS SERV TERCEIROS - P. FISICA	4.000,00	9	2	29	P	237
3.3.9.0.39.00	OUTROS SERV TERCEIROS - P. JURIDICA	2.000,00	0	1	00	P	000
3.3.9.0.39.00	OUTROS SERV TERCEIROS - P. JURIDICA	4.000,00	9	2	29	P	237

Total R\$ 29.000,00

TOTAIS DA UNIDADE			
ATIVIDADES	8.878.647,00	DESPESAS CORRENTES	8.349.907,00
PROJETOS	218.260,00	DESPESAS DE CAPITAL	747.000,00
OPERACOES ESPECIAIS	0,00		
PESSOAL E ENCARGOS	819.000,00	TOTAL GERAL	9.096.907,00



PREFEITURA MUNICIPAL DE PAULO AFONSO

AV APOLONIO SALES
CENTRO
C.N.P.J. : 14.217.327/0001-24


Orçamento 2015
Quadro de Detalhamento da Despesa

UNIDADE: 03.11.52 - FUNDO MUN. DO DIREITO DA CRIANÇA E DO ADOLESCENTE

CLASSIFICAÇÃO PROGRAMÁTICA
CLASSIFICAÇÃO ECONÔMICA

08.243.008.2.147 - Apoio as ações de Promoção dos direitos da Criança e do Adolescente		ID	GDR	FT	PF	DDR
3.1.9.0.04.00	CONTRATAÇÃO POR TEMPO DETERMINADO	60.000,00	0	1	00	P 000
3.1.9.0.11.00	VENC VANT FIXAS - PESSOAL CIVIL	3.000,00	0	1	00	P 000
3.3.5.0.43.00	SUBVENCOES SOCIAIS	100.000,00	0	1	00	P 000
3.3.9.0.14.00	DIARIAS - CIVIL	6.000,00	0	1	00	P 000
Total R\$ 169.000,00						

TOTAIS DA UNIDADE			
ATIVIDADES	169.000,00	DESPESAS CORRENTES	169.000,00
PROJETOS	0,00	DESPESAS DE CAPITAL	0,00
OPERACOES ESPECIAIS	0,00		
PESSOAL E ENCARGOS	63.000,00	TOTAL GERAL	169.000,00



PREFEITURA MUNICIPAL DE PAULO AFONSO

AV APOLONIO SALES
CENTRO
C.N.P.J. : 14.217.327/0001-24

Orçamento 2015
Quadro de Detalhamento da Despesa


UNIDADE: 03.11.54 - FUNDO MUNICIPAL DE HABITAÇÃO E INTERESSE SOCIAL

CLASSIFICAÇÃO PROGRAMÁTICA
CLASSIFICAÇÃO ECONÔMICA

08.244.008.5.024 - Melhorando a Habitação e a Habitabilidade		ID	GDR	FT	PF	DDR
3.3.9.0.32.00	MATERIAL DE DISTRIBUICAO GRATUITA	50.000,00	0	1	00	P 000
3.3.9.0.32.00	MATERIAL DE DISTRIBUICAO GRATUITA	63.000,00	8	2	30	P 026
3.3.9.0.39.00	OUTROS SERV TERCEIROS - P. JURIDICA	56.000,00	0	1	00	P 001
3.3.9.0.39.00	OUTROS SERV TERCEIROS - P. JURIDICA	1.000,00	9	2	24	P 184
3.3.9.0.39.00	OUTROS SERV TERCEIROS - P. JURIDICA	1.000,00	8	2	30	P 026
3.3.9.0.39.00	OUTROS SERV TERCEIROS - P. JURIDICA	50.000,00	0	2	42	P 027
4.4.9.0.51.00	OBRAS E INSTALACOES	1.000,00	0	1	00	P 000
4.4.9.0.51.00	OBRAS E INSTALACOES	1.000,00	9	2	24	P 184
4.4.9.0.51.00	OBRAS E INSTALACOES	1.000,00	8	2	30	P 026
4.4.9.0.51.00	OBRAS E INSTALACOES	160.693,00	0	2	42	P 027
Total R\$ 384.693,00						

TOTAIS DA UNIDADE			
ATIVIDADES	0,00	DESPESAS CORRENTES	221.000,00
PROJETOS	384.693,00	DESPESAS DE CAPITAL	163.693,00
OPERACOES ESPECIAIS	0,00		
PESSOAL E ENCARGOS	0,00	TOTAL GERAL	384.693,00

TOTAIS DO ÓRGÃO/SECRETARIA			
ATIVIDADES	15.698.047,00	DESPESAS CORRENTES	15.261.307,00
PROJETOS	602.953,00	DESPESAS DE CAPITAL	1.039.693,00
OPERACOES ESPECIAIS	0,00		
PESSOAL E ENCARGOS	5.314.400,00	TOTAL GERAL	16.301.000,00



PREFEITURA MUNICIPAL DE PAULO AFONSO

AV APOLONIO SALES

CENTRO

C.N.P.J. : 14.217.327/0001-24

Orçamento 2015
Quadro de Detalhamento da Despesa

ÓRGÃO: 03.12.00 - ADMINISTRAÇÃO DE BAIROS

UNIDADE: 03.12.12 - ADMINISTRAÇÃO DE BAIROS

CLASSIFICAÇÃO PROGRAMÁTICA

CLASSIFICAÇÃO ECONÔMICA

04.122.010.6.006 - Gestão das ações do BTN


ID GDR FT PF DDR

3.1.9.0.04.00	CONTRATAÇÃO POR TEMPO DETERMINADO	555.000,00	0	1	00	P	000
3.1.9.0.11.00	VENC VANT FIXAS - PESSOAL CIVIL	250.000,00	0	1	00	P	000
3.1.9.0.13.00	OBRIGACOES PATRONAIS	150.000,00	0	1	00	P	000
3.1.9.0.94.00	INDENIZACOES E RESTITUICOES TRABALH	15.000,00	0	1	00	P	000
3.3.9.0.14.00	DIARIAS - CIVIL	3.500,00	0	1	00	P	000
3.3.9.0.30.00	MATERIAL DE CONSUMO	30.000,00	0	1	00	P	000
3.3.9.0.36.00	OUTROS SERV TERCEIROS - P. FISICA	150.000,00	0	1	00	P	000
3.3.9.0.39.00	OUTROS SERV TERCEIROS - P. JURIDICA	50.500,00	0	1	00	P	000
3.3.9.0.92.00	DESPESAS DE EXERCICIOS ANTERIORES	1.000,00	0	1	00	P	000
4.4.9.0.52.00	EQUIPAMENTOS E MATERIAL PERMANENTE	15.000,00	0	1	00	P	000

Total R\$ 1.220.000,00

TOTAIS DA UNIDADE			
ATIVIDADES	1.220.000,00	DESPESAS CORRENTES	1.205.000,00
PROJETOS	0,00	DESPESAS DE CAPITAL	15.000,00
OPERACOES ESPECIAIS	0,00		
PESSOAL E ENCARGOS	970.000,00	TOTAL GERAL	1.220.000,00

TOTAIS DO ÓRGÃO/SECRETARIA			
ATIVIDADES	1.220.000,00	DESPESAS CORRENTES	1.205.000,00
PROJETOS	0,00	DESPESAS DE CAPITAL	15.000,00
OPERACOES ESPECIAIS	0,00		
PESSOAL E ENCARGOS	970.000,00	TOTAL GERAL	1.220.000,00



PREFEITURA MUNICIPAL DE PAULO AFONSO

AV APOLONIO SALES
CENTRO
C.N.P.J. : 14.217.327/0001-24

Orçamento 2015
Quadro de Detalhamento da Despesa

ÓRGÃO: 03.13.00 - SECRETARIA MUNICIPAL DE TURISMO

UNIDADE: 03.13.13 - SECRETARIA MUNICIPAL DE TURISMO

CLASSIFICAÇÃO PROGRAMÁTICA
CLASSIFICAÇÃO ECONÔMICA

04.695.010.8.010 - Manutenção das ações da Secretaria Municipal de Turismo


ID GDR FT PF DDR

3.1.9.0.04.00	CONTRATAÇÃO POR TEMPO DETERMINADO	250.000,00	0	1	00	P	000
3.1.9.0.11.00	VENC VANT FIXAS - PESSOAL CIVIL	220.000,00	0	1	00	P	000
3.1.9.0.13.00	OBRIGACOES PATRONAIS	90.000,00	0	1	00	P	000
3.1.9.0.94.00	INDENIZACOES E RESTITUICOES TRABALH	10.000,00	0	1	00	P	000
3.3.9.0.14.00	DIARIAS - CIVIL	20.000,00	0	1	00	P	000
3.3.9.0.30.00	MATERIAL DE CONSUMO	20.000,00	0	1	00	P	000
3.3.9.0.33.00	PASSAGENS E DESPESAS COM LOCOMOCAO	15.000,00	0	1	00	P	000
3.3.9.0.35.00	SERVICOS DE CONSULTORIA	34.000,00	0	1	00	P	000
3.3.9.0.36.00	OUTROS SERV TERCEIROS - P. FISICA	20.000,00	0	1	00	P	000
3.3.9.0.39.00	OUTROS SERV TERCEIROS - P. JURIDICA	310.000,00	0	1	00	P	000
3.3.9.0.39.00	OUTROS SERV TERCEIROS - P. JURIDICA	20.000,00	8	2	10	P	010
3.3.9.0.39.00	OUTROS SERV TERCEIROS - P. JURIDICA	30.000,00	9	2	24	P	188
3.3.9.0.39.00	OUTROS SERV TERCEIROS - P. JURIDICA	24.000,00	0	2	42	P	027
3.3.9.0.92.00	DESPESAS DE EXERCICIOS ANTERIORES	1.000,00	0	1	00	P	000
3.3.9.0.92.00	DESPESAS DE EXERCICIOS ANTERIORES	1.000,00	0	2	42	P	027
4.4.9.0.52.00	EQUIPAMENTOS E MATERIAL PERMANENTE	10.000,00	0	1	00	P	000
4.4.9.0.52.00	EQUIPAMENTOS E MATERIAL PERMANENTE	5.000,00	0	2	42	P	027

Total R\$ 1.080.000,00

TOTAIS DA UNIDADE			
ATIVIDADES	1.080.000,00	DESPESAS CORRENTES	1.065.000,00
PROJETOS	0,00	DESPESAS DE CAPITAL	15.000,00
OPERACOES ESPECIAIS	0,00		
PESSOAL E ENCARGOS	570.000,00	TOTAL GERAL	1.080.000,00

TOTAIS DO ÓRGÃO/SECRETARIA			
ATIVIDADES	1.080.000,00	DESPESAS CORRENTES	1.065.000,00
PROJETOS	0,00	DESPESAS DE CAPITAL	15.000,00
OPERACOES ESPECIAIS	0,00		
PESSOAL E ENCARGOS	570.000,00	TOTAL GERAL	1.080.000,00



PREFEITURA MUNICIPAL DE PAULO AFONSO

AV APOLONIO SALES
CENTRO
C.N.P.J. : 14.217.327/0001-24

Orçamento 2015
Quadro de Detalhamento da Despesa

ÓRGÃO: 03.14.00 - PROCURADORIA GERAL DO MUNICÍPIO

UNIDADE: 03.14.14 - PROCURADORIA GERAL DO MUNICÍPIO

CLASSIFICAÇÃO PROGRAMÁTICA
CLASSIFICAÇÃO ECONÔMICA

04.122.010.4.218 - Gestão de serviços da procuradoria geral do município.


ID GDR FT PF DDR

3.1.9.0.04.00	CONTRATAÇÃO POR TEMPO DETERMINADO	250.000,00	0	1	00	P	000
3.1.9.0.11.00	VENC VANT FIXAS - PESSOAL CIVIL	180.000,00	0	1	00	P	000
3.1.9.0.13.00	OBRIGACOES PATRONAIS	90.000,00	0	1	00	P	000
3.1.9.0.94.00	INDENIZACOES E RESTITUICOES TRABALH	5.000,00	0	1	00	P	000
3.3.9.0.14.00	DIARIAS - CIVIL	30.000,00	0	1	00	P	000
3.3.9.0.35.00	SERVICOS DE CONSULTORIA	320.000,00	0	1	00	P	000
3.3.9.0.36.00	OUTROS SERV TERCEIROS - P. FISICA	2.000,00	0	1	00	P	000
3.3.9.0.39.00	OUTROS SERV TERCEIROS - P. JURIDICA	15.000,00	0	1	00	P	000
3.3.9.0.92.00	DESPESAS DE EXERCICIOS ANTERIORES	3.000,00	0	1	00	P	000
4.4.9.0.52.00	EQUIPAMENTOS E MATERIAL PERMANENTE	5.000,00	0	1	00	P	000

Total R\$ 900.000,00

TOTAIS DA UNIDADE			
ATIVIDADES	900.000,00	DESPESAS CORRENTES	895.000,00
PROJETOS	0,00	DESPESAS DE CAPITAL	5.000,00
OPERACOES ESPECIAIS	0,00		
PESSOAL E ENCARGOS	525.000,00	TOTAL GERAL	900.000,00

TOTAIS DO ÓRGÃO/SECRETARIA			
ATIVIDADES	900.000,00	DESPESAS CORRENTES	895.000,00
PROJETOS	0,00	DESPESAS DE CAPITAL	5.000,00
OPERACOES ESPECIAIS	0,00		
PESSOAL E ENCARGOS	525.000,00	TOTAL GERAL	900.000,00



PREFEITURA MUNICIPAL DE PAULO AFONSO

AV APOLONIO SALES
CENTRO
C.N.P.J. : 14.217.327/0001-24

Orçamento 2015
Quadro de Detalhamento da Despesa

ÓRGÃO: 03.15.00 - SECRETARIA MUNICIPAL DE RELAÇÕES INSTITUCIONAIS

UNIDADE: 03.15.15 - SECRETARIA MUNICIPAL DE RELAÇÕES INSTITUCIONAIS


CLASSIFICAÇÃO PROGRAMÁTICA

CLASSIFICAÇÃO ECONÔMICA

04.122.010.6.070 - GESTÃO DAS AÇÕES DA SECRETARIA DE RELAÇÕES INSTITUCIONAIS			ID	GDR	FT	PF	DDR
3.1.9.0.11.00	VENC VANT FIXAS - PESSOAL CIVIL	150.000,00	0	1	00	P	000
3.1.9.0.13.00	OBRIGACOES PATRONAIS	32.000,00	0	1	00	P	000
3.1.9.0.94.00	INDENIZACOES E RESTITUICOES TRABALH	2.000,00	0	1	00	P	000
3.3.9.0.14.00	DIARIAS - CIVIL	2.500,00	0	1	00	P	000
3.3.9.0.30.00	MATERIAL DE CONSUMO	1.000,00	0	1	00	P	000
3.3.9.0.39.00	OUTROS SERV TERCEIROS - P. JURIDICA	20.000,00	0	1	00	P	000
4.4.9.0.52.00	EQUIPAMENTOS E MATERIAL PERMANENTE	2.500,00	0	1	00	P	000
		Total R\$ 210.000,00					

TOTAIS DA UNIDADE			
ATIVIDADES	210.000,00	DESPESAS CORRENTES	207.500,00
PROJETOS	0,00	DESPESAS DE CAPITAL	2.500,00
OPERACOES ESPECIAIS	0,00		
PESSOAL E ENCARGOS	184.000,00	TOTAL GERAL	210.000,00

TOTAIS DO ÓRGÃO/SECRETARIA			
ATIVIDADES	210.000,00	DESPESAS CORRENTES	207.500,00
PROJETOS	0,00	DESPESAS DE CAPITAL	2.500,00
OPERACOES ESPECIAIS	0,00		
PESSOAL E ENCARGOS	184.000,00	TOTAL GERAL	210.000,00



PREFEITURA MUNICIPAL DE PAULO AFONSO

AV APOLONIO SALES
CENTRO
C.N.P.J. : 14.217.327/0001-24

Orçamento 2015
Quadro de Detalhamento da Despesa

ÓRGÃO: 03.16.00 - SEC. MUNICIPAL DE CULTURA E ESPORTE

UNIDADE: 03.16.16 - SEC. MUNICIPAL DE CULTURA E ESPORTE

CLASSIFICAÇÃO PROGRAMÁTICA

CLASSIFICAÇÃO ECONÔMICA

13.392.009.8.008 - Manutenção das ações da Cultura

			ID	GDR	FT	PF	DDR
3.1.9.0.04.00	CONTRATAÇÃO POR TEMPO DETERMINADO	92.500,00	0	1	00	P	000
3.1.9.0.11.00	VENC VANT FIXAS - PESSOAL CIVIL	92.500,00	0	1	00	P	000
3.1.9.0.13.00	OBRIGACOES PATRONAIS	45.000,00	0	1	00	P	000
3.3.9.0.30.00	MATERIAL DE CONSUMO	20.000,00	0	1	00	P	000
3.3.9.0.36.00	OUTROS SERV TERCEIROS - P. FISICA	15.000,00	0	1	00	P	000
3.3.9.0.39.00	OUTROS SERV TERCEIROS - P. JURIDICA	80.000,00	0	1	00	P	000
3.3.9.0.39.00	OUTROS SERV TERCEIROS - P. JURIDICA	80.000,00	8	2	10	P	010
4.4.9.0.51.00	OBRAS E INSTALACOES	5.000,00	0	1	00	P	000
4.4.9.0.52.00	EQUIPAMENTOS E MATERIAL PERMANENTE	10.000,00	0	1	00	P	000

Total R\$ 440.000,00

27.812.009.8.009 - Manutenção das ações dos Esportes

			ID	GDR	FT	PF	DDR
3.1.9.0.04.00	CONTRATAÇÃO POR TEMPO DETERMINADO	80.000,00	0	1	00	P	000
3.1.9.0.11.00	VENC VANT FIXAS - PESSOAL CIVIL	80.000,00	0	1	00	P	000
3.1.9.0.13.00	OBRIGACOES PATRONAIS	40.000,00	0	1	00	P	000
3.3.5.0.43.00	SUBVENCOES SOCIAIS	100.000,00	0	1	00	P	000
3.3.9.0.30.00	MATERIAL DE CONSUMO	20.000,00	0	1	00	P	000
3.3.9.0.36.00	OUTROS SERV TERCEIROS - P. FISICA	20.000,00	0	1	00	P	000
3.3.9.0.39.00	OUTROS SERV TERCEIROS - P. JURIDICA	90.000,00	0	1	00	P	000
4.4.9.0.51.00	OBRAS E INSTALACOES	2.000,00	0	1	00	P	000
4.4.9.0.52.00	EQUIPAMENTOS E MATERIAL PERMANENTE	8.000,00	0	1	00	P	000

Total R\$ 440.000,00


13.392.009.8.011 - Gestão do Calendário de Eventos

			ID	GDR	FT	PF	DDR
3.3.5.0.43.00	SUBVENCOES SOCIAIS	5.000,00	0	1	00	P	000
3.3.9.0.30.00	MATERIAL DE CONSUMO	5.000,00	0	1	00	P	000
3.3.9.0.30.00	MATERIAL DE CONSUMO	5.000,00	0	2	42	P	027
3.3.9.0.33.00	PASSAGENS E DESPESAS COM LOCOMOCAO	35.000,00	0	1	00	P	000
3.3.9.0.33.00	PASSAGENS E DESPESAS COM LOCOMOCAO	10.000,00	0	2	42	P	027
3.3.9.0.36.00	OUTROS SERV TERCEIROS - P. FISICA	5.000,00	0	1	00	P	000
3.3.9.0.36.00	OUTROS SERV TERCEIROS - P. FISICA	5.000,00	0	2	42	P	027
3.3.9.0.39.00	OUTROS SERV TERCEIROS - P. JURIDICA	1.700.000,00	0	1	00	P	000
3.3.9.0.39.00	OUTROS SERV TERCEIROS - P. JURIDICA	10.000,00	8	2	10	P	010
3.3.9.0.39.00	OUTROS SERV TERCEIROS - P. JURIDICA	96.000,00	0	2	42	P	027

Total R\$ 1.876.000,00

04.122.010.8.012 - Gestão das ações da Secretaria de Cultura e Esporte

			ID	GDR	FT	PF	DDR
3.1.9.0.04.00	CONTRATAÇÃO POR TEMPO DETERMINADO	55.000,00	0	1	00	P	000
3.1.9.0.11.00	VENC VANT FIXAS - PESSOAL CIVIL	350.000,00	0	1	00	P	000
3.1.9.0.13.00	OBRIGACOES PATRONAIS	85.000,00	0	1	00	P	000
3.1.9.0.94.00	INDENIZACOES E RESTITUICOES TRABALH	1.000,00	0	1	00	P	000
3.3.9.0.10.00	OUTROS BENEFICIOS NATUREZA SOCIAL	1.000,00	0	1	00	P	000
3.3.9.0.14.00	DIARIAS - CIVIL	4.000,00	0	1	00	P	000
3.3.9.0.30.00	MATERIAL DE CONSUMO	2.000,00	0	1	00	P	000
3.3.9.0.30.00	MATERIAL DE CONSUMO	6.500,00	0	2	42	P	027
3.3.9.0.33.00	PASSAGENS E DESPESAS COM LOCOMOCAO	90.000,00	0	1	00	P	000
3.3.9.0.33.00	PASSAGENS E DESPESAS COM LOCOMOCAO	5.000,00	0	2	42	P	027
3.3.9.0.35.00	SERVICOS DE CONSULTORIA	1.000,00	0	1	00	P	000
3.3.9.0.36.00	OUTROS SERV TERCEIROS - P. FISICA	8.000,00	0	1	00	P	000
3.3.9.0.36.00	OUTROS SERV TERCEIROS - P. FISICA	1.000,00	8	2	10	P	001
3.3.9.0.36.00	OUTROS SERV TERCEIROS - P. FISICA	5.000,00	0	2	42	P	027
3.3.9.0.39.00	OUTROS SERV TERCEIROS - P. JURIDICA	284.000,00	0	1	00	P	000
3.3.9.0.39.00	OUTROS SERV TERCEIROS - P. JURIDICA	10.000,00	8	2	10	P	010
3.3.9.0.39.00	OUTROS SERV TERCEIROS - P. JURIDICA	59.500,00	9	2	24	P	188
3.3.9.0.39.00	OUTROS SERV TERCEIROS - P. JURIDICA	21.000,00	0	2	42	P	027



PREFEITURA MUNICIPAL DE PAULO AFONSO

AV APOLONIO SALES

CENTRO

C.N.P.J. : 14.217.327/0001-24

Orçamento 2015


Quadro de Detalhamento da Despesa

3.3.9.0.92.00	DESPESAS DE EXERCICIOS ANTERIORES	1.000,00	0	1	00	P 000
3.3.9.0.93.00	INDENIZACOES E RESTITUICOES	1.000,00	0	1	00	P 000
4.4.9.0.52.00	EQUIPAMENTOS E MATERIAL PERMANENTE	3.000,00	0	1	00	P 000

Total R\$ 994.000,00

TOTAIS DA UNIDADE			
ATIVIDADES	3.750.000,00	DESPESAS CORRENTES	3.722.000,00
PROJETOS	0,00	DESPESAS DE CAPITAL	28.000,00
OPERACOES ESPECIAIS	0,00		
PESSOAL E ENCARGOS	921.000,00	TOTAL GERAL	3.750.000,00

TOTAIS DO ÓRGÃO/SECRETARIA			
ATIVIDADES	3.750.000,00	DESPESAS CORRENTES	3.722.000,00
PROJETOS	0,00	DESPESAS DE CAPITAL	28.000,00
OPERACOES ESPECIAIS	0,00		
PESSOAL E ENCARGOS	921.000,00	TOTAL GERAL	3.750.000,00



PREFEITURA MUNICIPAL DE PAULO AFONSO

AV APOLONIO SALES
CENTRO
C.N.P.J. : 14.217.327/0001-24


Orçamento 2015
Quadro de Detalhamento da Despesa

ÓRGÃO: 03.88.00 - ENCARGOS GERAIS DO MUNICÍPIO
UNIDADE: 03.88.88 - ENCARGOS GERAIS DO MUNICÍPIO
CLASSIFICAÇÃO PROGRAMÁTICA
CLASSIFICAÇÃO ECONÔMICA

28.846.888.8.888 - ENCARGOS GERAIS DO MUNICÍPIO		ID	GDR	FT	PF	DDR
3.1.9.0.91.00	SENTENÇAS JUDICIAIS	55.000,00	0	1	00	P 000
3.1.9.0.94.00	INDENIZAÇÕES E RESTITUIÇÕES TRABALH	1.000,00	0	1	00	P 000
3.2.9.0.21.00	JUROS SOBRE A DIVIDA POR CONTRATO	1.000,00	0	1	00	P 000
3.2.9.0.22.00	OUTROS ENCARGOS DIVIDA P/ CONTRATO	1.000,00	0	1	00	P 000
3.2.9.0.93.00	INDENIZAÇÕES E RESTITUIÇÕES	1.000,00	9	2	24	P 188
3.3.9.0.39.00	OUTROS SERV TERCEIROS - P. JURIDICA	1.000,00	9	2	24	P 188
3.3.9.0.47.00	OBRIGACOES TRIBUT. E CONTRIBUTIVAS	1.000,00	0	1	00	P 000
3.3.9.0.91.00	SENTENÇAS JUDICIAIS	1.000,00	0	1	00	P 000
3.3.9.0.92.00	DESPESAS DE EXERCICIOS ANTERIORES	1.000,00	0	1	00	P 000
3.3.9.0.93.00	INDENIZACOES E RESTITUICOES	30.000,00	0	1	00	P 000
3.3.9.0.93.00	INDENIZACOES E RESTITUICOES	3.350,00	9	2	24	P 188
4.4.9.0.93.00	INDENIZACOES E RESTITUICOES	1.000,00	0	1	00	P 000
4.6.9.0.71.00	PRINCIPAL DIV. CONTRATUAL RESGATADO	1.407.000,00	0	1	00	P 000
4.6.9.0.91.00	SENTENÇAS JUDICIAIS	1.000,00	0	1	00	P 000
		Total R\$ 1.505.350,00				

TOTAIS DA UNIDADE			
ATIVIDADES	1.505.350,00	DESPESAS CORRENTES	96.350,00
PROJETOS	0,00	DESPESAS DE CAPITAL	1.409.000,00
OPERACOES ESPECIAIS	0,00		
PESSOAL E ENCARGOS	56.000,00	TOTAL GERAL	1.505.350,00

TOTAIS DO ÓRGÃO/SECRETARIA			
ATIVIDADES	1.505.350,00	DESPESAS CORRENTES	96.350,00
PROJETOS	0,00	DESPESAS DE CAPITAL	1.409.000,00
OPERACOES ESPECIAIS	0,00		
PESSOAL E ENCARGOS	56.000,00	TOTAL GERAL	1.505.350,00



PREFEITURA MUNICIPAL DE PAULO AFONSO

AV APOLONIO SALES
CENTRO
C.N.P.J. : 14.217.327/0001-24

Orçamento 2015
Quadro de Detalhamento da Despesa

ÓRGÃO: 03.99.00 - RESERVA DE CONTINGÊNCIA
UNIDADE: 03.99.99 - RESERVA DE CONTINGÊNCIA
CLASSIFICAÇÃO PROGRAMÁTICA
CLASSIFICAÇÃO ECONÔMICA

99.999.999.9.999 - RESERVA DE CONTINGENCIA ID GDR FT PF DDR
9.9.9.9.99.00 RESERVA DE CONTINGENCIA 250.000,00 0 1 00 P 000
Total R\$ 250.000,00

TOTAIS DA UNIDADE			
ATIVIDADES	0,00	DESPESAS CORRENTES	0,00
PROJETOS	250.000,00	DESPESAS DE CAPITAL	0,00
OPERACOES ESPECIAIS	0,00		
PESSOAL E ENCARGOS	0,00	TOTAL GERAL	250.000,00

TOTAIS DO ÓRGÃO/SECRETARIA			
ATIVIDADES	0,00	DESPESAS CORRENTES	0,00
PROJETOS	250.000,00	DESPESAS DE CAPITAL	0,00
OPERACOES ESPECIAIS	0,00		
PESSOAL E ENCARGOS	0,00	TOTAL GERAL	250.000,00

TOTAIS DO ORÇAMENTO			
ATIVIDADES	203.679.537,00	DESPESAS CORRENTES	200.990.757,00
PROJETOS	14.320.463,00	DESPESAS DE CAPITAL	16.759.243,00
OPERACOES ESPECIAIS	0,00		
PESSOAL E ENCARGOS	116.282.684,00	TOTAL GERAL	218.000.000,00