

PREFEITURA MUNICIPAL DE PAULO AFONSO

PROJETO DE LEI Nº 35, de 11 de setembro de 2012

APROVADO (A) NA SESSÃO Nº 1710  
DE 10/12/2012 POR Unanimidade  
VOTOS CONTRA.....  
MESA DA C.M./P.A. 10/12/2012  
.....  
PRESIDENTE

*Estima a Receita e fixa a Despesa do Orçamento Anual do Município de Paulo Afonso, para o exercício financeiro de 2013.*

O Prefeito Municipal de Paulo Afonso, ESTADO DA BAHIA, faço saber que a Câmara Municipal aprovou e eu sanciono a seguinte Lei:

**TÍTULO I  
DO CONTEÚDO DA LEI ORÇAMENTÁRIA**

**Art. 1º.** Esta Lei estima a receita e fixa a despesa do orçamento anual do Município de Paulo Afonso, para o exercício financeiro de 2013, nos termos das disposições constitucionais, compreendendo:

I - O Orçamento Fiscal referente aos Poderes Legislativo e Executivo, seus órgãos, entidades e fundos da administração direta e indireta.

II - O Orçamento da Seguridade Social, abrangendo todas as entidades e órgãos a ela vinculados; bem como os fundos instituídos e mantidos pelo Poder Público.


**TÍTULO II  
DOS ORÇAMENTOS FISCAL E DA SEGURIDADE SOCIAL**

**CAPÍTULO I  
DA ESTIMATIVA DA RECEITA**

**Art. 2º.** A Receita total estimada nos Orçamentos Fiscal e da Seguridade Social é no valor de R\$ 203.000.000,00 (duzentos e três milhões reais).

**Art. 3º.** A Receita decorrerá da arrecadação de tributos, contribuições e outras receitas correntes e de capital, previstos na legislação vigente e estimadas com o seguinte desdobramento:

ATESTO O RECEBIMENTO PROT Nº 478  
Em 10 de 12 de 2012  
Baldina Ribeiro  
Secretaria Administrativa



# PREFEITURA MUNICIPAL DE PAULO AFONSO

TÍTULOS	TOTAL
RECEITAS CORRENTES	199.525.972,16
RECEITA TRIBUTÁRIA	16.532.292,33
RECEITAS DE CONTRIBUIÇÕES	1.918.188,35
RECEITA PATRIMONIAL	1.070.377,13
RECEITA DE SERVIÇOS	20.831,00
TRANSFERÊNCIAS CORRENTES	178.589.732,58
OUTRAS RECEITAS CORRENTES	1.394.550,77
<b>SUB-TOTAL</b>	<b>199.525.972,16</b>
RECEITAS DE CAPITAL	3.474.027,84
TRANSFERÊNCIAS DE CAPITAL	3.474.027,84
<b>SUB-TOTAL</b>	<b>3.474.027,84</b>
<b>TOTAL GERAL</b>	<b>203.000.000,00</b>

**Art. 4º.** A Receita será realizada com base na arrecadação direta das transferências constitucionais, das transferências voluntárias e de outras rendas na forma da legislação em vigor, de acordo com os códigos, denominações e detalhamentos da Receita Pública, instituídos pelas Portarias do Secretário do Tesouro Nacional do Ministério da Fazenda, que aprova o Manual de Procedimentos da Receita Pública.

## CAPÍTULO II DA FIXAÇÃO DA DESPESA

**Art. 5º.** A Despesa total fixada é no valor de R\$ 203.000.000,00 (duzentos e três milhões de reais) desdobrada nos seguintes orçamentos:

I - orçamento fiscal em R\$ 129.933.328,28;

II - orçamento da seguridade social em R\$ 73.066.671,72.

**Art. 6º.** A Despesa fixada à conta dos recursos previstos neste capítulo, observado a programação anexa a esta Lei, apresenta o seguinte desdobramento:



# PREFEITURA MUNICIPAL DE PAULO AFONSO

## III - por órgãos:

DISCRIMINAÇÃO	TOTAL
CÂMARA MUNICIPAL	6.681.316,00
GABINETE DO PREFEITO	4.380.000,00
SECRETARIA MUNICIPAL DE SAÚDE	57.950.077,04
CONTROLADORIA GERAL DO MUNICÍPIO	350.000,00
SEC. MUNIC. DE PLANEJAMENTO E ORÇAMENTO	725.000,00
SEC. MUNICIPAL DE ADMINISTRAÇÃO E FINANÇAS	7.904.310,60
SECRETARIA DE EDUCAÇÃO	56.855.069,97
SEC. MUN. DE INFRA-ESTRUTURA E MEIO AMBIENTE	18.886.170,00
SECRETARIA MUNICIPAL DE SERVIÇOS PÚBLICOS	16.811.000,00
SEC. MUNICIPAL DE DESENVOLVIMENTO ECONÔMICO	7.124.056,39
SECRETARIA MUNICIPAL DE DESENVOLVIMENTO SOCIAL	15.320.000,00
ADMINISTRAÇÃO DE BAIRROS	1.220.000,00
SEC. EXTRAORDINÁRIA DE TURISMO, CULTURA E ESPORTE	5.310.000,00
PROCURADORIA GERAL DO MUNICÍPIO	863.000,00
ENCARGOS GERAIS DO MUNICÍPIO	2.400.000,00
RESERVA DE CONTINGÊNCIA	220.000,00
<b>TOTAL</b>	<b>203.000.000,00</b>

## CAPÍTULO III DAS AUTORIZAÇÕES

Art. 7º. Fica o chefe do Poder Executivo autorizado a:


I - Abrir créditos suplementares nos limites e com os recursos abaixo indicados:

- decorrentes de superávit financeiro até o limite de 100 % (cem por cento) do mesmo, de acordo com o estabelecido no art. 43, § 1º, Inciso I e § 2º da Lei 4.320/64;
- decorrentes do excesso de arrecadação até o limite de 100 % (cem por cento) do mesmo conforme estabelecido no art. 43, § 1º, Inciso II e §§ 3º e 4º da Lei 4.320/64;
- decorrentes de anulação parcial ou total de dotações na forma definida na Lei de Diretrizes Orçamentárias 2013, até o limite de 100 % (cem por cento) das mesmas, conforme o estabelecido no art. 43, § 1º, Inciso III da Lei 4.320/64, e com base no Art. 167, Inciso VI da Constituição Federal.
- decorrentes da anulação da Reserva de Contingência, em conformidade com o disposto no inciso III, art. 5º da Lei Complementar nº 101 - Lei de Responsabilidade Fiscal, de 4 de maio de 2000 e na Lei de Diretrizes Orçamentárias 2013.

Art. 8º. Esta Lei vigorará de 01 de janeiro a 31 de dezembro de 2013.

Gabinete do Prefeito, 25 de setembro de 2012.

  
ANILTON BASTOS PEREIRA  
Prefeito Municipal



# PREFEITURA MUNICIPAL DE PAULO AFONSO


## I - por órgãos:

DISCRIMINAÇÃO	FISCAL	SEGURIDADE	TOTAL
CÂMARA MUNICIPAL	6.681.316,00		6.681.316,00
GABINETE DO PREFEITO	4.380.000,00		4.380.000,00
SECRETARIA MUNICIPAL DE SAÚDE		57.950.077,04	57.950.077,04
CONTROLADORIA GERAL DO MUNICÍPIO	350.000,00		350.000,00
SEC. MUNIC. DE PLANEJAMENTO E ORÇAMENTO	725.000,00		725.000,00
SEC. MUNICIPAL DE ADMINISTRAÇÃO E FINANÇAS	7.904.310,60		7.904.310,60
SECRETARIA DE EDUCAÇÃO	56.855.069,97		56.855.069,97
SEC. MUN. DE INFRA-ESTRUTURA E MEIO AMBIENTE	18.886.170,00		18.886.170,00
SECRETARIA MUNICIPAL DE SERVIÇOS PÚBLICOS	16.811.000,00		16.811.000,00
SEC. MUNICIPAL DE DESENVOLVIMENTO ECONOMICO	7.124.056,39		7.124.056,39
SEC. MUNICIPAL DE DESENVOLVIMENTO SOCIAL	203.405,32	15.116.594,68	15.320.000,00
ADMINISTRAÇÃO DE BAIROS	1.220.000,00		1.220.000,00
SEC. EXTRAORDINÁRIA DE TUR, CULTURA E ESPORTE	5.310.000,00		5.310.000,00
PROCURADORIA GERAL DO MUNICÍPIO	863.000,00		863.000,00
ENCARGOS GERAIS DO MUNICÍPIO	2.400.000,00		2.400.000,00
RESERVA DE CONTINGÊNCIA	220.000,00		220.000,00
<b>TOTAL GERAL</b>	<b>129.933.328,28</b>	<b>73.066.671,72</b>	<b>203.000.000,00</b>

## II - por funções:

DISCRIMINAÇÃO	FISCAL	SEGURIDADE	TOTAL
LEGISLATIVA	6.681.316,00		6.681.316,00
ADMINISTRAÇÃO	34.122.366,99		34.122.366,99
ASSISTÊNCIA SOCIAL		15.116.594,68	15.116.594,68
SAÚDE		57.950.077,04	57.950.077,04
EDUCAÇÃO	56.855.069,97		56.855.069,97
CULTURA	2.580.000,00		2.580.000,00
URBANISMO	18.876.322,05		18.876.322,05
SANEAMENTO	1.000.000,00		1.000.000,00
GESTÃO AMBIENTAL	501.000,00		501.000,00
AGRICULTURA	2.370.000,00		2.370.000,00
INDÚSTRIA	270.000,00		270.000,00
COMÉRCIO E SERVIÇOS	2.578.000,00		2.578.000,00
TRANSPORTE	1.105.000,00		1.105.000,00
DESPORTO E LAZER	374.253,27		374.253,27
ENCARGOS ESPECIAIS	2.400.000,00		2.400.000,00
RESERVA DE CONTINGENCIA	220.000,00		220.000,00
<b>TOTAL GERAL</b>	<b>129.933.328,28</b>	<b>73.066.671,72</b>	<b>203.000.000,00</b>





Prefeitura Municipal de Paulo Afonso  
Estado da Bahia

---

ANEXOS

17



# Prefeitura Municipal de Paulo Afonso

## Estado da Bahia

---

ANEXO I: SUMÁRIO GERAL DA RECEITA POR FONTES E DA DESPESA POR FUNÇÃO DE GOVERNO (LDO) .....	1 a 2 de 54
ANEXO II: DEMONSTRATIVO DA RECEITA E DESPESA SEGUNDO AS CATEGORIAS ECONÔMICAS (Anexo 01, Lei nº 4.320/64) .....	3 de 54
ANEXO III: DEMONSTRATIVO DA RECEITA SEGUNDO SUA NATUREZA E FONTE DE RECURSOS (Anexo 02, Lei nº 4.320/64) ....	4 à 14 de 54
ANEXO IV: NATUREZA DA DESPESA (Anexo 02, Lei nº 4.320/64)	15 à 16 de 54
ANEXO V: PROGRAMA DE GOVERNO (Anexo 06, Lei nº 4320/64) ..	17 à 36 de 54
ANEXO VI: PROGRAMA DE TRABALHO DE GOVERNO - DEMONSTRATIVO DE FUNÇÕES, SUB-FUNÇÃO E PROGRAMAS POR PROJETOS E ATIVIDADES (Anexo 07, Lei nº 4320/64) .....	37 à 41 de 54
ANEXO VII: DEMONSTRATIVO DA DESPESA POR FUNÇÕES, SUB-FUNÇÃO E PROGRAMAS CONFORME O VÍNCULO COM OS RECURSOS (Anexo 08, Lei nº 4320/64) .....	42 à 46 de 54
ANEXO VIII: DEMONSTRATIVO DA DESPESA POR ÓRGÃOS E FUNÇÕES (Anexo 09, Lei nº 4320/64) .....	47 à 49 de 54
ANEXO IX: DESPESA POR ÓRGÃO (LDO) .....	50 de 54
ANEXO X: DESPESA POR PROGRAMA .....	51 de 54
ANEXO XI: DESPESA POR FUNÇÃO .....	52 de 54
ANEXO XII: DESPESA POR SUB-FUNÇÃO .....	53 e 54 de 54
ANEXO XIII: DEMONSTRATIVO DA EVOLUÇÃO DA RECEITA NOS ÚLTIMOS TRÊS ANOS E A SUA PROJEÇÃO PARA OS DOIS SEGUINTE ÀQUELE A QUE SE REFERIREM (LDO) .....	55 à 63
ANEXO XIV: RECEITA DE IDUSO,GDRFONTE,PF E DDR .....	64 à 68
ANEXO XV: METODOLOGIA DA PROJEÇÃO .....	69



# Prefeitura Municipal de Paulo Afonso

## Estado da Bahia

---


ANEXO XVI: METAS ADMINISTRATIVAS .....	70 à 93
ANEXO XVII: ANEXO DE METAS FISCAIS .....	94 à 103
ANEXO XVIII: RISCOS FISCAIS .....	104
ANEXO XIX: LIMITES CONSTITUCIONAIS - LEGISLATIVO .....	105
ANEXO XX: LIMITES CONSTITUCIONAIS - EDUCAÇÃO .....	106
ANEXO XXI: LIMITES CONSTITUCIONAIS - SAÚDE .....	107
ANEXO XXII: LIMITE DA DESPESA TOTAL COM PESSOAL .....	108
ANEXO XXIII: COMPATIBILIDADE DA PROGRAMAÇÃO DA LOA E DO ANEXO DE METAS FISCAIS DA LDO (Art. 5º, Lei 101/00) .....	109
ANEXO XXIV: DÍVIDA FUNDADA E FLUTUANTE .....	



Prefeitura Municipal de Paulo Afonso  
Estado da Bahia

---

ANEXO I: SUMÁRIO GERAL DA RECEITA  
POR FONTES E DA DESPESA POR FUNÇÃO  
DE GOVERNO (LDO)



# PREFEITURA MUNICIPAL DE PAULO AFONSO

Avenida Apolônio Sales  
Centro  
C.N.P.J. : 14.217.327/0001-24

## Anexo I - Sumário Geral da Receita por Fontes e da Despesa por Função de Governo (LDO)

Orçamento 2013

FONTES	VALOR	VALOR
<b>RECEITAS CORRENTES</b>		<b>199.525.972,16</b>
RECEITA TRIBUTÁRIA	16.532.292,33	
RECEITAS DE CONTRIBUIÇÕES	1.918.188,35	
RECEITA PATRIMONIAL	1.070.377,13	
RECEITA AGROPECUÁRIA	0,00	
RECEITA INDUSTRIAL	0,00	
RECEITA DE SERVIÇOS	20.831,00	
TRANSFERÊNCIAS CORRENTES	178.589.732,58	
OUTRAS RECEITAS CORRENTES	1.394.550,77	
<b>RECEITAS DE CAPITAL</b>		<b>3.474.027,84</b>
OPERAÇÕES DE CRÉDITO	0,00	
ALIENAÇÃO DE BENS	0,00	
AMORTIZAÇÃO DE EMPRÉSTIMOS	0,00	
TRANSFERÊNCIAS DE CAPITAL	3.474.027,84	
<b>TOTAL</b>		<b>203.000.000,00</b>

### CÂMARA MUNICIPAL

LEGISLATIVA

6.681.316,00

**TOTAL 6.681.316,00**

### GABINETE DO PREFEITO

ADMINISTRAÇÃO

4.380.000,00

**TOTAL 4.380.000,00**

### FUNDO MUNICIPAL DE SAÚDE

SAÚDE

57.950.077,04

**TOTAL 57.950.077,04**

### CONTROLADORIA GERAL DO MUNICÍPIO

ADMINISTRAÇÃO

350.000,00

**TOTAL 350.000,00**

### SEC. MUNIC. DE PLANEJAMENTO E ORÇAMENTO

ADMINISTRAÇÃO

725.000,00

**TOTAL 725.000,00**

### SEC. MUNICIPAL DE ADMINISTRAÇÃO E FINANÇAS

ADMINISTRAÇÃO

7.904.310,60

**TOTAL 7.904.310,60**

### SECRETARIA DE EDUCAÇÃO

EDUCAÇÃO

17.855.069,97

**TOTAL 17.855.069,97**

### FUNDEB

EDUCAÇÃO

39.000.000,00

**TOTAL 39.000.000,00**

### SEC. MUN. DE INFRA-ESTRUTURA E MEIO AMBIENTE

ADMINISTRAÇÃO

5.569.000,00

URBANISMO

12.298.322,05

SANEAMENTO

1.000.000,00

DESPORTO E LAZER

18.847,95

**TOTAL 18.886.170,00**

### SECRETARIA MUNICIPAL DE SERVIÇOS PÚBLICOS

ADMINISTRAÇÃO

8.627.000,00

URBANISMO

6.578.000,00

GESTÃO AMBIENTAL	501.000,00	
TRANSPORTE	1.105.000,00	
<b>TOTAL</b>	<b>16.811.000,00</b>	
<b>SEC. MUNICIPAL DE DESENVOLVIMENTO ECONOMICO</b>		
ADMINISTRAÇÃO	4.484.056,39	
AGRICULTURA	2.370.000,00	
INDÚSTRIA	270.000,00	
<b>TOTAL</b>	<b>7.124.056,39</b>	
<b>SECRETARIA MUNICIPAL DE DESENVOLVIMENTO SOCIAL</b>		
ASSISTÊNCIA SOCIAL	5.790.037,61	
DESPORTO E LAZER	203.405,32	
<b>TOTAL</b>	<b>5.993.442,93</b>	
<b>FUNDO MUNICIPAL DE ASSISTÊNCIA SOCIAL</b>		
ASSISTÊNCIA SOCIAL	7.688.135,12	
<b>TOTAL</b>	<b>7.688.135,12</b>	
<b>FUNDO MUN. DO DIREITO DA CRIANÇA E DO ADOLESCENTE</b>		
ASSISTÊNCIA SOCIAL	260.000,00	
<b>TOTAL</b>	<b>260.000,00</b>	
<b>FUNDO MUNICIPAL DE HABITAÇÃO E INTERESSE SOCIAL</b>		
ASSISTÊNCIA SOCIAL	1.378.421,95	
<b>TOTAL</b>	<b>1.378.421,95</b>	
<b>ADMINISTRAÇÃO DE BAIROS</b>		
ADMINISTRAÇÃO	1.220.000,00	
<b>TOTAL</b>	<b>1.220.000,00</b>	
<b>SEC. EXTRAORDINÁRIA DE TURISMO, CULTURA E ESPORTE</b>		
CULTURA	2.580.000,00	
COMÉRCIO E SERVIÇOS	2.578.000,00	
DESPORTO E LAZER	152.000,00	
<b>TOTAL</b>	<b>5.310.000,00</b>	
<b>PROCURADORIA GERAL DO MUNICÍPIO</b>		
ADMINISTRAÇÃO	863.000,00	
<b>TOTAL</b>	<b>863.000,00</b>	
<b>ENCARGOS GERAIS DO MUNICÍPIO</b>		
ENCARGOS ESPECIAIS	2.400.000,00	
<b>TOTAL</b>	<b>2.400.000,00</b>	
<b>RESERVA DE CONTINGÊNCIA</b>		
RESERVA DE CONTINGÊNCIA	220.000,00	
<b>TOTAL</b>	<b>220.000,00</b>	
<b>TOTAL GERAL</b>	<b>203.000.000,00</b>	

FUNÇÕES	VALOR
LEGISLATIVA	6.681.316,00
ADMINISTRAÇÃO	34.122.366,99
ASSISTÊNCIA SOCIAL	15.116.594,68
SAÚDE	57.950.077,04
EDUCAÇÃO	56.855.069,97
CULTURA	2.580.000,00
URBANISMO	18.876.322,05
SANEAMENTO	1.000.000,00
GESTÃO AMBIENTAL	501.000,00
AGRICULTURA	2.370.000,00
INDÚSTRIA	270.000,00
COMÉRCIO E SERVIÇOS	2.578.000,00
TRANSPORTE	1.105.000,00
DESPORTO E LAZER	374.253,27
ENCARGOS ESPECIAIS	2.400.000,00
RESERVA DE CONTINGÊNCIA	220.000,00
<b>TOTAL</b>	<b>203.000.000,00</b>

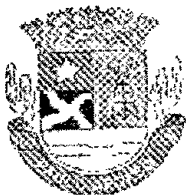


Prefeitura Municipal de Paulo Afonso  
Estado da Bahia

---

ANEXO II: DEMONSTRATIVO DA RECEITA  
E DESPESA SEGUNDO AS CATEGORIAS  
ECONÔMICAS

(Anexo 01, Lei nº 4.320/64)



# PREFEITURA MUNICIPAL DE PAULO AFONSO

Orçamento 2013

Avenida Apolônio Sales  
Centro  
C.N.P.J. : 14.217.327/0001-24

## Anexo II - Demonstrativo da Receita e Despesa Segundo as Categorias Econômicas (Anexo 01, Lei Nº 4.320/64)

### RECEITAS

RECEITAS CORRENTES	199.525.972,16
RECEITA TRIBUTÁRIA	16.532.292,33
RECEITAS DE CONTRIBUIÇÕES	1.918.188,35
RECEITA PATRIMONIAL	1.070.377,13
RECEITA AGROPECUÁRIA	0,00
RECEITA INDUSTRIAL	0,00
RECEITA DE SERVIÇOS	20.831,00
TRANSFERÊNCIAS CORRENTES	178.589.732,58
OUTRAS RECEITAS CORRENTES	1.394.550,77

TOTAL R\$ 199.525.972,16

### DESPESAS

DESPESAS CORRENTES	180.691.724,86
PESSOAL E ENCARGOS SOCIAIS	105.154.900,93
JUROS E ENCARGOS DA DIVIDA	3.000,00
OUTRAS DESPESAS CORRENTES	75.533.823,93
	0,00
	0,00
	0,00
	0,00
	0,00
SUPERAVIT	18.834.247,30

TOTAL R\$ 199.525.972,16

SUPERAVIT DO ORÇAMENTO CORRENTE	18.834.247,30
RECEITAS DE CAPITAL	3.474.027,84
OPERAÇÕES DE CRÉDITO	0,00
ALIENAÇÃO DE BENS	0,00
AMORTIZAÇÃO DE EMPRÉSTIMOS	0,00
TRANSFERÊNCIAS DE CAPITAL	3.474.027,84
	0,00
	0,00
	0,00
RECEITAS INTRA-ORÇAMENTÁRIAS	0,00

TOTAL R\$ 22.308.275,14

DESPESAS DE CAPITAL	22.088.275,14
	0,00
	0,00
	0,00
INVESTIMENTOS	19.750.275,14
INVERSOES FINANCEIRAS	1.000,00
AMORTIZACAO DA DIVIDA	2.337.000,00
RESERVA DE CONTINGENCIA	220.000,00
RESERVA DE CONTINGENCIA	220.000,00

TOTAL R\$ 22.308.275,14

### RESUMO

RECEITAS CORRENTES	199.525.972,16
RECEITAS DE CAPITAL	3.474.027,84
TOTAL	203.000.000,00

DESPESAS CORRENTES	180.691.724,86
DESPESAS DE CAPITAL	22.088.275,14
RESERVA DE CONTINGÊNCIA	220.000,00
TOTAL	203.000.000,00





Prefeitura Municipal de Paulo Afonso  
Estado da Bahia

---

ANEXO III: DEMONSTRATIVO DA RECEITA  
SEGUNDO SUA NATUREZA E FONTE DE  
RECURSOS

(Anexo 02, Lei n° 4.320/64)



# PREFEITURA MUNICIPAL DE PAULO AFONSO

Orçamento 2013

Avenida Apolônio Sales  
Centro  
C.N.P.J. : 14.217.327/0001-24

## Anexo III - Demonstrativo da Receita Segundo sua Natureza e Fonte de Recursos (Anexo 02, Lei Nº 4.320/64)

CÓDIGO	ESPECIFICAÇÃO	ID	GDR	FT	PF	DDR	OPTATIVO	SUBALÍNEA	ALÍNEA	RUBRICA	SUB-FONTE	FONTE	CATEGORIA
1.0.0.0.00.00.00.00	RECEITAS CORRENTES												199.525.972,16
1.1.0.0.00.00.00.00	RECEITA TRIBUTÁRIA											16.532.292,33	
1.1.1.0.00.00.00.00	IMPOSTOS										14.995.644,87		
1.1.1.2.00.00.00.00	IMPOSTOS SOBRE O PATRIMÔNIO E RENDA									6.420.525,77			
1.1.1.2.02.00.00.00	IPTU								2.381.990,25				
1.1.1.2.02.00.00.00	IPTU - RECURSOS ORDINÁRIOS	0	1	00	P	0000			1.286.274,73				
1.1.1.2.02.00.00.00	IPTU - 25% - EDUCAÇÃO	0	1	01	P	0010			643.137,37				
1.1.1.2.02.00.00.00	IPTU - 15% - SAÚDE	0	1	02	P	0020			452.578,15				
1.1.1.2.04.00.00.00	IMPOSTO S/RENDA E PROVENTOS DE QUALQUER NATUREZA								3.120.178,21				
1.1.1.2.04.03.00.00	IMPOSTO DE RENDA RETIDO NA FONTE							3.120.178,21					
1.1.1.2.04.03.00.00	IMPOSTO DE RENDA RETIDO NA FONTE - RECURSOS ORDINÁRIOS	0	1	00	P	0000		1.684.896,23					
1.1.1.2.04.03.00.00	IMPOSTO DE RENDA RETIDO NA FONTE - 25% - EDUCAÇÃO	0	1	01	P	0010		842.448,12					
1.1.1.2.04.03.00.00	IMPOSTO DE RENDA RETIDO NA FONTE - 15% - SAÚDE	0	1	02	P	0020		592.833,86					
1.1.1.2.08.00.00.00	ITBI- IMPOSTO S/ TRANSMISSÃO DE BENS IMÓVEIS								918.357,31				
1.1.1.2.08.00.00.00	ITBI- IMPOSTO S/ TRANSMISSÃO DE BENS IMÓVEIS - RECURSOS ORDINÁRIOS	0	1	00	P	0000			495.912,95				
1.1.1.2.08.00.00.00	ITBI- IMPOSTO S/ TRANSMISSÃO DE BENS IMÓVEIS - 25% - EDUCAÇÃO	0	1	01	P	0010			247.956,47				
1.1.1.2.08.00.00.00	ITBI- IMPOSTO S/ TRANSMISSÃO DE BENS IMÓVEIS - 15% - SAÚDE	0	1	02	P	0020			174.487,89				
1.1.1.3.00.00.00.00	IMPOSTO S/PRODUÇÃO E A CIRCULAÇÃO									8.575.119,10			
1.1.1.3.05.00.00.00	IMPOSTO SOBRE SERVIÇOS DE QUALQUER NATUREZA								8.575.119,10				
1.1.1.3.05.01.00.00	IMPOSTO SOBRE SERVIÇOS DE QUALQUER NATUREZA - QUALQUER NATUREZA							4.200.938,59					
1.1.1.3.05.01.00.00	IMPOSTO SOBRE SERVIÇOS DE QUALQUER NATUREZA - QUALQUER NATUREZA - RECURSOS ORDINÁRIOS	0	1	00	P	0000		2.268.506,84					
1.1.1.3.05.01.00.00	IMPOSTO SOBRE SERVIÇOS DE QUALQUER NATUREZA - QUALQUER NATUREZA - 25% - EDUCAÇÃO	0	1	01	P	0010		1.134.253,42					
1.1.1.3.05.01.00.00	IMPOSTO SOBRE SERVIÇOS DE QUALQUER NATUREZA - QUALQUER NATUREZA - 15% - SAÚDE	0	1	02	P	0020		798.178,33					
1.1.1.3.05.03.00.00	ISS HOMOLOGADO							1.358.099,42					
1.1.1.3.05.03.00.00	ISS HOMOLOGADO - RECURSOS ORDINÁRIOS	0	1	00	P	0000		733.373,69					
1.1.1.3.05.03.00.00	ISS HOMOLOGADO - 25% - EDUCAÇÃO	0	1	01	P	0010		366.686,84					
1.1.1.3.05.03.00.00	ISS HOMOLOGADO - 15% - SAÚDE	0	1	02	P	0020		258.038,89					
1.1.1.3.05.04.00.00	IMPOSTO SOBRE SERVIÇOS DE QUALQUER NATUREZA - QUALQUER NATUREZA							1.700.000,00					




# PREFEITURA MUNICIPAL DE PAULO AFONSO

Orçamento 2013

Avenida Apolônio Sales  
Centro  
C.N.P.J. : 14.217.327/0001-24

## Anexo III - Demonstrativo da Receita Segundo sua Natureza e Fonte de Recursos (Anexo 02, Lei Nº 4.320/64)

CÓDIGO	ESPECIFICAÇÃO	ID	GDR	FT	PF	DDR	OPTATIVO	SUBALÍNEA	ALÍNEA	RUBRICA	SUB-FONTE	FONTE	CATEGORIA
1.1.1.3.05.04.00.00	IMPOSTO SOBRE SERVIÇOS DE QUALQUER NATUREZA - QUALQUER NATUREZA - RECURSOS ORDINÁRIOS	0	1	00	P	0000		918.000,00					
1.1.1.3.05.04.00.00	IMPOSTO SOBRE SERVIÇOS DE QUALQUER NATUREZA - QUALQUER NATUREZA - 25% - EDUCAÇÃO	0	1	01	P	0010		459.000,00					
1.1.1.3.05.04.00.00	IMPOSTO SOBRE SERVIÇOS DE QUALQUER NATUREZA - QUALQUER NATUREZA - 15% - SAÚDE	0	1	02	P	0020		323.000,00					
1.1.1.3.05.05.00.00	ISS- SD							480.561,12					
1.1.1.3.05.05.00.00	ISS- SD - RECURSOS ORDINÁRIOS	0	1	00	P	0000		259.503,00					
1.1.1.3.05.05.00.00	ISS- SD - 25% - EDUCAÇÃO	0	1	01	P	0010		129.751,50					
1.1.1.3.05.05.00.00	ISS- SD - 15% - SAÚDE	0	1	02	P	0020		91.306,62					
1.1.1.3.05.06.00.00	ISS - NOTA FISCAL AVULSA							135.903,82					
1.1.1.3.05.06.00.00	ISS - NOTA FISCAL AVULSA - RECURSOS ORDINÁRIOS	0	1	00	P	0000		73.388,06					
1.1.1.3.05.06.00.00	ISS - NOTA FISCAL AVULSA - 25% - EDUCAÇÃO	0	1	01	P	0010		36.694,03					
1.1.1.3.05.06.00.00	ISS - NOTA FISCAL AVULSA - 15% - SAÚDE	0	1	02	P	0020		25.821,73					
1.1.1.3.05.12.00.00	ISS AUTÔNOMO							28.743,37					
1.1.1.3.05.12.00.00	ISS AUTÔNOMO - RECURSOS ORDINÁRIOS	0	1	00	P	0000		15.521,42					
1.1.1.3.05.12.00.00	ISS AUTÔNOMO - 25% - EDUCAÇÃO	0	1	01	P	0010		7.760,71					
1.1.1.3.05.12.00.00	ISS AUTÔNOMO - 15% - SAÚDE	0	1	02	P	0020		5.461,24					
1.1.1.3.05.13.00.00	ISS - SIMPLES NACIONAL							670.872,78					
1.1.1.3.05.13.00.00	ISS - SIMPLES NACIONAL - RECURSOS ORDINÁRIOS	0	1	00	P	0000		362.271,30					
1.1.1.3.05.13.00.00	ISS - SIMPLES NACIONAL - 25% - EDUCAÇÃO	0	1	01	P	0010		181.135,65					
1.1.1.3.05.13.00.00	ISS - SIMPLES NACIONAL - 15% - SAÚDE	0	1	02	P	0020		127.465,83					
1.1.2.0.00.00.00.00	TAXAS										1.536.647,46		
1.1.2.1.00.00.00.00	TAXAS P/EXERCÍCIO DO PODER DE POLÍCIA									1.454.751,77			
1.1.2.1.22.00.00.00	TAXAS DE SERVIÇOS ADMINISTRATIVOS								1.454.751,77				
1.1.2.1.22.02.00.00	TAXA DE LICENÇA PARA LOCALIZAÇÃO DO FUNCIONAMENTO DE ESTABELECIMENTOS - RECURSOS ORDINÁRIOS	0	1	00	P	0000		10.379,84					
1.1.2.1.22.03.00.00	TAXA DE LICENÇA PARA FISCALIZAÇÃO DO FUNCIONAMENTO DE ESTABELECIMENTOS - RECURSOS ORDINÁRIOS	0	1	00	P	0000		1.150.000,00					
1.1.2.1.22.04.00.00	TAXA DE PUBLICIDADE COMERCIAL - RECURSOS ORDINÁRIOS	0	1	00	P	0000		3.896,38					
1.1.2.1.22.05.00.00	TAXA DE LICENÇA P/ EXECUÇÃO DE OBRAS - RECURSOS ORDINÁRIOS	0	1	00	P	0000		158.352,95					
1.1.2.1.22.06.00.00	TAXA DE UTILIZAÇÃO DE ÁREA DE DOMÍNIO PÚBLICO - RECURSOS ORDINÁRIOS	0	1	00	P	0000		21.841,16					



# PREFEITURA MUNICIPAL DE PAULO AFONSO

Orçamento 2013

Avenida Apolônio Sales  
Centro  
C.N.P.J. : 14.217.327/0001-24

## Anexo III - Demonstrativo da Receita Segundo sua Natureza e Fonte de Recursos (Anexo 02, Lei N° 4.320/64)

CÓDIGO	ESPECIFICAÇÃO	ID	GDR	FT	PF	DDR	OPTATIVO	SUBALÍNEA	ALÍNEA	RUBRICA	SUB-FONTE	FONTE	CATEGORIA
1.1.2.1.22.08.00.00	TAXA DE COMÉRCIO E ATIVIDADES DE AMBULANTES, EVENTUAL E FEIRANTE - RECURSOS ORDINÁRIOS	0	1	00	P	0000		112.281,44					
1.1.2.2.00.00.00.00	TAXAS PELA PRESTAÇÃO DE SERVIÇOS									81.895,69			
1.1.2.2.28.00.00.00	TAXA DE CEMITÉRIOS - RECURSOS ORDINÁRIOS	0	1	00	P	0000			6.971,44				
1.1.2.2.99.00.00.00	OUTRAS TAXAS PELA PRESTAÇÃO DE SERVIÇOS								74.924,25				
1.1.2.2.99.02.00.00	TAXA DE EXPEDIENTE - RECURSOS ORDINÁRIOS	0	1	00	P	0000		74.924,25					
1.2.0.0.00.00.00.00	RECEITAS DE CONTRIBUIÇÕES											1.918.188,35	
1.2.2.0.00.00.00.00	CONTRIBUIÇÕES ECONÔMICAS										1.918.188,35		
1.2.2.0.29.00.00.00	CONTRIBUIÇÃO P/ CUSTEIO DE SERVIÇO DE ILUMINAÇÃO PÚBLICA - RECURSOS ORDINÁRIOS	0	1	00	P	0000			1.918.188,35				
1.3.0.0.00.00.00.00	RECEITA PATRIMONIAL											1.070.377,13	
1.3.1.0.00.00.00.00	RECEITAS IMOBILIÁRIAS										4.577,33		
1.3.1.9.00.00.00.00	OUTRAS RECEITAS IMOBILIÁRIAS - RECURSOS ORDINÁRIOS	0	1	00	P	0000				4.577,33			
1.3.2.0.00.00.00.00	RECEITAS DE VALORES MOBILIÁRIOS										1.019.401,49		
1.3.2.0.01.00.00.00	RECEITAS DE VALORES MOBILIÁRIOS - PREFEITURA - RECURSOS ORDINÁRIOS	0	1	00	P	0000			155.128,87				
1.3.2.0.02.00.00.00	RECEITAS DE VALORES MOBILIÁRIOS - FMS - RECURSOS SUS	0	1	14	P	0140			150.000,00				
1.3.2.0.03.00.00.00	RECEITAS DE VALORES MOBILIÁRIOS - CONVENIOS - TRANSF. CONV.-OUTROS	0	1	24	P	0241			116.571,19				
1.3.2.0.04.00.00.00	RECEITAS DE VALORES MOBILIÁRIOS - EDUCAÇÃO - RECURSOS FNDE	0	1	15	P	0150			25.424,28				
1.3.2.0.05.00.00.00	RECEITAS DE VALORES MOBILIÁRIOS - FNAS - RECURSOS FNAS	0	1	29	P	0290			127.421,33				
1.3.2.0.07.00.00.00	RECEITAS DE VALORES MOBILIÁRIOS - FNDE - RECURSOS FNDE	0	1	15	P	0150			6.193,81				
1.3.2.0.08.00.00.00	RECEITAS DE VALORES MOBILIÁRIOS - FIES - RECURSOS FIES	0	1	30	P	0300			18.557,69				
1.3.2.0.09.00.00.00	RECEITAS DE VALORES MOBILIÁRIOS - ROYLTIES - ROYALTIES / FUND. ESP/ COMPENS.	0	1	42	P	0420			59.334,83				
1.3.2.0.10.00.00.00	RECEITAS DE VALORES MOBILIÁRIOS - SALARIO EDUCAÇÃO - SALÁRIO EDUCAÇÃO	0	1	04	P	0040			34.803,80				
1.3.2.0.11.00.00.00	RECEITAS DE VALORES MOBILIÁRIOS - FONTE 19 - FUNDEB 40%	0	1	19	P	0190			78.759,78				
1.3.2.0.12.00.00.00	RECEITAS DE VALORES MOBILIÁRIOS - FONTE 16 - RECURSOS CIDE	0	1	16	P	0160			21.481,39				
1.3.2.0.13.00.00.00	RECEITAS DE VALORES MOBILIÁRIOS CONVENIO EDUCAÇÃO - TRANSF. CONV.-EDUC	0	1	22	P	0221			42.623,14				
1.3.2.0.14.00.00.00	RECEITAS DE VALORES MOBILIÁRIOS FUNDEB 18 - FUNDEB 60%	0	1	18	P	0180			128.502,80				



## PREFEITURA MUNICIPAL DE PAULO AFONSO

Orçamento 2013

Avenida Apolônio Sales  
Centro  
C.N.P.J. : 14.217.327/0001-24Anexo III - Demonstrativo da Receita Segundo sua Natureza e  
Fonte de Recursos (Anexo 02, Lei Nº 4.320/64)

CÓDIGO	ESPECIFICAÇÃO	ID	GDR	FT	PF	DDR	OPTATIVO	SUBALÍNEA	ALÍNEA	RUBRICA	SUB-FONTE	FONTE	CATEGORIA
1.3.2.0.18.00.00.00	RECEITAS DE VALORES MOBILIÁRIOS - FMS - SAÚDE - RECURSOS SUS	0	1	14	P	0140			54.598,58				
1.3.9.0.00.00.00.00	OUTRAS RECEITAS PATRIMONIAIS										46.398,31		
1.3.9.0.00.01.00.00	OUTRAS RECEITAS PATRIMONIAIS - RECURSOS ORDINÁRIOS	0	1	00	P	0000		46.398,31					
1.6.0.0.00.00.00.00	RECEITA DE SERVIÇOS											20.831,00	
1.6.0.0.99.00.00.00	OUTROS SERVIÇOS								20.831,00				
1.6.0.0.99.99.00.00	OUTROS SERVIÇOS - RECURSOS ORDINÁRIOS	0	1	00	P	0000		20.831,00					
1.7.0.0.00.00.00.00	TRANSFERÊNCIAS CORRENTES											178.589.732,58	
1.7.2.0.00.00.00.00	TRANSFERÊNCIAS INTERGOVERNAMENTAIS										177.649.732,58		
1.7.2.1.00.00.00.00	TRANSFERÊNCIAS DA UNIÃO									92.344.162,93			
1.7.2.1.01.00.00.00	PARTICIPAÇÃO NA RECEITA DA UNIÃO								29.604.141,03				
1.7.2.1.01.02.00.00	COTA-PARTE DO FPM							37.000.000,00					
1.7.2.1.01.02.00.00	COTA-PARTE DO FPM - RECURSOS ORDINÁRIOS	0	1	00	P	0000		19.980.000,00					
1.7.2.1.01.02.00.00	COTA-PARTE DO FPM - 25% - EDUCAÇÃO	0	1	01	P	0010		9.990.000,00					
1.7.2.1.01.02.00.00	COTA-PARTE DO FPM - 15% - SAÚDE	0	1	02	P	0020		7.030.000,00					
9.7.2.1.01.02.00.00	DEDUÇÃO DE RECEITA DO FPM - FUNDEB - 25% - EDUCAÇÃO	0	1	01	P	0010		-7.400.000,00					
1.7.2.1.01.05.00.00	TRANSF. IMP. S/ PROP. TERRITORIAL RURAL - ITR								5.176,29				
1.7.2.1.01.05.00.00	TRANSF. IMP. S/ PROP. TERRITORIAL RURAL - ITR - RECURSOS ORDINÁRIOS	0	1	00	P	0000		2.795,20					
1.7.2.1.01.05.00.00	TRANSF. IMP. S/ PROP. TERRITORIAL RURAL - ITR - 25% - EDUCAÇÃO	0	1	01	P	0010		1.397,59					
1.7.2.1.01.05.00.00	TRANSF. IMP. S/ PROP. TERRITORIAL RURAL - ITR - 15% - SAÚDE	0	1	02	P	0020		983,50					
9.7.2.1.01.05.00.00	DEDUÇÃO DE RECEITA DA TRANSF. IMP. S/ PROP. TERRITORIAL RURAL - ITR - 25% - EDUCAÇÃO	0	1	01	P	0010		-1.035,26					
1.7.2.1.22.00.00.00	TRANSFERÊNCIA COMP.FINANCEIRA PELA EXPLORAÇÃO DE RECURSOS NATURAIS								21.540.665,22				
1.7.2.1.22.11.00.00	COTA PARTE COMPENSAÇÃO FINANC DE RECUR HÍDRICOS - ROYALTIES / FUND. ESP/ COMPENS.	0	1	42	P	0420		20.970.068,00					
1.7.2.1.22.30.00.00	COTA PARTE ROYALTIES-COMP FINANC PROD PETRÓLEO LEI Nº 7.990/89 - ROYALTIES / FUND. ESP/ COMPENS.	0	1	42	P	0420		2.914,23					
1.7.2.1.22.70.00.00	COTA PARTE FUNDO ESPECIAL PETRÓLEO-FEP - ROYALTIES / FUND. ESP/ COMPENS.	0	1	42	P	0420		545.863,22					
1.7.2.1.22.91.00.00	ANP - 7990/89 - ROYALTIES / FUND. ESP/ COMPENS.	0	1	42	P	0420		21.819,77					
1.7.2.1.33.00.00.00	TRANSFERÊNCIA DE RECURSOS DO SUS								36.174.401,43				
1.7.2.1.33.01.00.00	BLOCO DA ATENÇÃO BÁSICA							8.198.412,00					




# PREFEITURA MUNICIPAL DE PAULO AFONSO

Orçamento 2013

Avenida Apolônio Sales  
Centro  
C.N.P.J. : 14.217.327/0001-24

## Anexo III - Demonstrativo da Receita Segundo sua Natureza e Fonte de Recursos (Anexo 02, Lei N° 4.320/64)

CÓDIGO	ESPECIFICAÇÃO	ID	GDR	FT	PF	DDR	OPTATIVO	SUBALÍNEA	ALÍNEA	RUBRICA	SUB-FONTE	FONTE	CATEGORIA
1.7.2.1.33.01.01.00	PAB - FIXO - RECURSOS SUS	0	1	14	P	0140	2.300.000,00						
1.7.2.1.33.01.02.00	PAB/VARIÁVEL-PISO DE ATENÇÃO BÁSICA						5.898.412,00						
1.7.2.1.33.01.02.02	CER - Compensação de Especificidades Regionais - RECURSOS SUS	0	1	14	P	0140	36.000,00						
1.7.2.1.33.01.02.03	PSB - Prog. Saúde Bucal - RECURSOS SUS	0	1	14	P	0140	615.500,00						
1.7.2.1.33.01.02.04	PSF - Prog. Saúde da Família - RECURSOS SUS	0	1	14	P	0140	2.100.000,00						
1.7.2.1.33.01.02.05	PACS - Prog. Agentes Comunitario de Saúde - RECURSOS SUS	0	1	14	P	0140	1.839.552,00						
1.7.2.1.33.01.02.06	NASF - Núcleo de Apoio à Saúde da Família - RECURSOS SUS	0	1	14	P	0140	480.000,00						
1.7.2.1.33.01.02.08	INCENTIVO PARA ATENÇÃO À SAUDE NO SISTEMA PENITENCIARIO - RECURSOS SUS	0	1	14	P	0140	45.360,00						
1.7.2.1.33.01.02.09	Incentivo Adicional - PACS - RECURSOS SUS	0	1	14	P	0140	150.000,00						
1.7.2.1.33.01.02.10	Academia da Saúde - RECURSOS SUS	0	1	14	P	0140	200.000,00						
1.7.2.1.33.01.02.11	PROG. DE MELHORIA DO ACESSO E DA QUALIDADE - PM - RECURSOS SUS	0	1	14	P	0140	112.000,00						
1.7.2.1.33.01.02.12	PROG. DE REQUALIFICAÇÃO DE UBS - INFORM. E TELES - RECURSOS SUS	0	1	14	P	0140	320.000,00						
1.7.2.1.33.02.00.00	BLOCO DE MÉDIA E ALTA COMPLEXIDADE AMBULATORIAL E HOSPITALAR							23.704.739,43					
1.7.2.1.33.02.01.00	Teto Municipal de Média e Alta Complexidade - MAC - RECURSOS SUS	0	1	14	P	0140	16.004.000,00						
1.7.2.1.33.02.02.00	FAEC - Mamografia para Rastreamento - RECURSOS SUS	0	1	14	P	0140	240.000,00						
1.7.2.1.33.02.03.00	CEO - Centro de Especialidades Odontológicas - RECURSOS SUS	0	1	14	P	0140	105.600,00						
1.7.2.1.33.02.04.00	SAMU - Serviço de Atendimento Móvel as Urgências - RECURSOS SUS	0	1	14	P	0140	1.000.000,00						
1.7.2.1.33.02.05.00	FAEC - Nefrologia - RECURSOS SUS	0	1	14	P	0140	3.960.000,00						
1.7.2.1.33.02.06.00	FAEC - Política Nacional de Cirurgias Eletivas - RECURSOS SUS	0	1	14	P	0140	310.000,00						
1.7.2.1.33.02.07.00	Programa Rede Cegonha - RECURSOS SUS	0	1	14	P	0140	1.716.139,43						
1.7.2.1.33.02.08.00	TETO MUNICIPAL (REDE PSICOSSOCIAL) - RECURSOS SUS	0	1	14	P	0140	369.000,00						
1.7.2.1.33.03.00.00	CENTRO DE ESPECIALIDADE EM ODONTOLOGIA - CEO							748.000,00					
1.7.2.1.33.03.01.00	Programa Nacional de HIV/AIDS e outras DST - RECURSOS SUS	0	1	14	P	0140	75.000,00						
1.7.2.1.33.03.02.00	Ações Estruturantes de Vigilância Sanitária - RECURSOS SUS	0	1	14	P	0140	40.000,00						
1.7.2.1.33.03.06.00	Piso Fixo de Vigilância e Promoção da Saúde - PFFVPS - RECURSOS SUS	0	1	14	P	0140	420.000,00						
1.7.2.1.33.03.07.00	INCENTIVO DE QUALIFICAÇÃO DAS AÇÕES DA DENGUE - RECURSOS SUS	0	1	14	P	0140	71.000,00						



PREFEITURA MUNICIPAL DE PAULO AFONSO

Orçamento 2013

Avenida Apolônio Sales  
Centro  
C.N.P.J. : 14.217.327/0001-24

Anexo III - Demonstrativo da Receita Segundo sua Natureza e Fonte de Recursos (Anexo 02, Lei N° 4.320/64)

CÓDIGO	ESPECIFICAÇÃO	ID	GDR	FT	PF	DDR	OPTATIVO	SUBALÍNEA	ALÍNEA	RUBRICA	SUB-FONTE	FONTE	CATEGORIA
1.7.2.1.33.03.09.00	PISO ESTRATÉGICO - GERENCIAMENTO DE RISCO - PROD. - RECURSOS SUS	0	1	14	P	0140	15.000,00						
1.7.2.1.33.03.10.00	INCENTIVO P/HANSENIASE E DOENÇAS NEGLIGENCIADAS - RECURSOS SUS	0	1	14	P	0140	60.000,00						
1.7.2.1.33.03.11.00	INCENTIVO DE QUALIFICAÇÃO DAS AÇÕES PARA HEPATITE - RECURSOS SUS	0	1	14	P	0140	17.000,00						
1.7.2.1.33.03.12.00	INCENTIVO P/PROJETOS DE PREVENÇÃO DE VIOLENCIA - RECURSOS SUS	0	1	14	P	0140	50.000,00						
1.7.2.1.33.04.00.00	TRANSFERÊNCIA DE MÉDIA E ALTA COMPLEXIDADE - GESTÃO PLENA							120.000,00					
1.7.2.1.33.04.01.00	Farmácia Popular do Brasil - RECURSOS SUS	0	1	14	P	0140	120.000,00						
1.7.2.1.33.05.00.00	CAPS - CENTRO DE ATENÇÃO PSICOSOCIAL							50.000,00					
1.7.2.1.33.05.01.00	Implementação e Promoção da Saúde - RECURSOS SUS	0	1	14	P	0140	50.000,00						
1.7.2.1.33.06.00.00	BLOCO DE INVESTIMENTO							3.353.250,00					
1.7.2.1.33.06.01.00	IMPLANTAÇÃO DE UNIDADES BASICAS DE SAUDE - RECURSOS SUS	0	1	14	P	0140	3.353.250,00						
1.7.2.1.34.00.00.00	TRANSFERÊNCIA DE RECURSOS DO FNAS								1.434.274,58				
1.7.2.1.34.10.00.00	PRÓ-JOVEM - PBV I - RECURSOS FNAS	0	1	29	P	0290		241.200,00					
1.7.2.1.34.11.00.00	PMPAULO AFONSO FMAS PBVII - GRUPO CONV IDOSOS CRIANÇAS - RECURSOS FNAS	0	1	29	P	0290		30.015,12					
1.7.2.1.34.14.00.00	PMPAULO AFONSO FMAS PVMC/PETI - RECURSOS FNAS	0	1	29	P	0290		144.000,00					
1.7.2.1.34.15.00.00	B.P.C - RECURSOS FNAS	0	1	29	P	0290		5.000,00					
1.7.2.1.34.16.00.00	IGD - PBF - PROGRAMA BOLSA FAMILIA - RECURSOS FNAS	0	1	29	P	0290		336.120,00					
1.7.2.1.34.17.00.00	PFMC - PROTEÇÃO FAMILIAR DE MEDIA COMPLEXIDADE - CREAS - RECURSOS FNAS	0	1	29	P	0290		208.800,00					
1.7.2.1.34.23.00.00	PAC I - PISO DE ALTA COMPLEXIDADE - RECURSOS FNAS	0	1	29	P	0290		10.139,46					
1.7.2.1.34.25.00.00	PTMC - PISO FIXO DE MEDIA COMPLEXIDADE - RECURSOS FNAS	0	1	29	P	0290		5.000,00					
1.7.2.1.34.27.00.00	PBF - CRAS - RECURSOS FNAS	0	1	29	P	0290		432.000,00					
1.7.2.1.34.29.00.00	IGD - SUAS - RECURSOS FNAS	0	1	29	P	0290		22.000,00					
1.7.2.1.35.00.00.00	TRANSFERÊNCIAS DE RECURSOS DO FNDE								2.994.741,27				
1.7.2.1.35.01.00.00	TRANSFERÊNCIAS DO SALÁRIO EDUCAÇÃO - SALÁRIO EDUCAÇÃO	0	1	04	P	0040		1.365.198,63					
1.7.2.1.35.03.00.00	PNAE FUNDAMENTAL - RECURSOS FNDE	0	1	15	P	0150		802.890,07					
1.7.2.1.35.04.00.00	PNATE - TRANSPORTE ESCOLAR NO ENSINO FUNDAMENTAL - RECURSOS FNDE	0	1	15	P	0150		437.086,46					
1.7.2.1.35.05.00.00	PNAC - PROGRAMA NACIONAL DE ALIMENTAÇÃO ESCOLAR - RECURSOS FNDE	0	1	15	P	0150		51.114,27					
1.7.2.1.35.07.00.00	TRANSFERÊNCIAS DIRETAS DO FNDE REF AO PDDE - RECURSOS FNDE	0	1	15	P	0150		5.394,56					



# PREFEITURA MUNICIPAL DE PAULO AFONSO

Orçamento 2013

Avenida Apolônio Sales  
Centro  
C.N.P.J. : 14.217.327/0001-24

## Anexo III - Demonstrativo da Receita Segundo sua Natureza e Fonte de Recursos (Anexo 02, Lei Nº 4.320/64)

CÓDIGO	ESPECIFICAÇÃO	ID	GDR	FT	PF	DDR	OPTATIVO	SUBALÍNEA	ALÍNEA	RUBRICA	SUB-FONTE	FONTE	CATEGORIA
1.7.2.2.01.13.00.00	COTA-PARTE DA CIDE - RECURSOS CIDE	0	1	16	P	0160		208.519,35					
1.7.2.2.33.00.00.00	TRANSFERÊNCIAS DE RECURSOS DO ESTADO PARA PROGRAMAS DE SAÚDE								1.090.000,00				
1.7.2.2.33.01.00.00	INCENTIVO ESTADUAL PSF - RECURSOS SUS	0	1	14	P	0140		420.000,00					
1.7.2.2.33.02.00.00	INCENTIVO ESTADUAL -SAMU - RECURSOS SUS	0	1	14	P	0140		670.000,00					
1.7.2.2.99.00.00.00	OUTRAS TRANSFERÊNCIAS DOS ESTADOS								1.443.064,73				
1.7.2.2.99.01.00.00	TRANSFERÊNCIAS FIES LEI 8632 - RECURSOS FIES	0	1	30	P	0300		1.351.515,28					
1.7.2.2.99.02.00.00	TRANSFERÊNCIA FCBA - RECURSOS ORDINÁRIOS	0	1	00	P	0000		91.549,45					
1.7.2.4.00.00.00.00	TRANSFERÊNCIAS MULTIGOVERNAMENTAIS									38.792.737,42			
1.7.2.4.01.00.00.00	TRANSFERÊNCIAS DE RECURSOS DO FUNDO DE MANUTENÇÃO E DESENVOLVIMENTO								29.103.957,70				
1.7.2.4.01.01.00.00	FUNDEB - PARCELA FPM							7.538.118,19					
1.7.2.4.01.01.00.00	FUNDEB - PARCELA FPM - FUNDEB 60%	0	1	18	P	0180		4.673.633,28					
1.7.2.4.01.01.00.00	FUNDEB - PARCELA FPM - FUNDEB 40%	0	1	19	P	0190		2.864.484,91					
1.7.2.4.01.02.00.00	FUNDEB - PARCELA LC 87/96							73.807,65					
1.7.2.4.01.02.00.00	FUNDEB - PARCELA LC 87/96 - FUNDEB 60%	0	1	18	P	0180		45.760,74					
1.7.2.4.01.02.00.00	FUNDEB - PARCELA LC 87/96 - FUNDEB 40%	0	1	19	P	0190		28.046,91					
1.7.2.4.01.03.00.00	FUNDEB - PARCELA ICMS							13.759.938,46					
1.7.2.4.01.03.00.00	FUNDEB - PARCELA ICMS - FUNDEB 60%	0	1	18	P	0180		8.531.161,85					
1.7.2.4.01.03.00.00	FUNDEB - PARCELA ICMS - FUNDEB 40%	0	1	19	P	0190		5.228.776,61					
1.7.2.4.01.04.00.00	FUNDEB - PARCELA IPI							243.354,21					
1.7.2.4.01.04.00.00	FUNDEB - PARCELA IPI - FUNDEB 60%	0	1	18	P	0180		150.879,61					
1.7.2.4.01.04.00.00	FUNDEB - PARCELA IPI - FUNDEB 40%	0	1	19	P	0190		92.474,60					
1.7.2.4.01.05.00.00	FUNDEB - FPE							6.455.151,63					
1.7.2.4.01.05.00.00	FUNDEB - FPE - FUNDEB 60%	0	1	18	P	0180		4.002.194,01					
1.7.2.4.01.05.00.00	FUNDEB - FPE - FUNDEB 40%	0	1	19	P	0190		2.452.957,62					
1.7.2.4.01.07.00.00	FUNDEB - PARCELA IPVA							962.901,11					
1.7.2.4.01.07.00.00	FUNDEB - PARCELA IPVA - FUNDEB 60%	0	1	18	P	0180		596.998,69					
1.7.2.4.01.07.00.00	FUNDEB - PARCELA IPVA - FUNDEB 40%	0	1	19	P	0190		365.902,42					
1.7.2.4.01.08.00.00	FUNDEB - PARCELA ITCMD							64.790,38					
1.7.2.4.01.08.00.00	FUNDEB - PARCELA ITCMD - FUNDEB 60%	0	1	18	P	0180		40.170,04					
1.7.2.4.01.08.00.00	FUNDEB - PARCELA ITCMD - FUNDEB 40%	0	1	19	P	0190		24.620,34					
1.7.2.4.01.09.00.00	FUNDEB - PARCELA ITR							5.896,07					
1.7.2.4.01.09.00.00	FUNDEB - PARCELA ITR - FUNDEB 60%	0	1	18	P	0180		3.655,55					
1.7.2.4.01.09.00.00	FUNDEB - PARCELA ITR - FUNDEB 40%	0	1	19	P	0190		2.240,52					
1.7.2.4.02.00.00.00	TRANSFERÊNCIAS DE RECURSOS DA COMPLEMENTAÇÃO DA UNIÃO								9.688.779,72				





# PREFEITURA MUNICIPAL DE PAULO AFONSO

Orçamento 2013

Avenida Apolônio Sales  
Centro  
C.N.P.J. : 14.217.327/0001-24

## Anexo III - Demonstrativo da Receita Segundo sua Natureza e Fonte de Recursos (Anexo 02, Lei Nº 4.320/64)

CÓDIGO	ESPECIFICAÇÃO	ID	GDR	FT	PF	DDR	OPTATIVO	SUBALÍNEA	ALÍNEA	RUBRICA	SUB-FONTE	FONTE	CATEGORIA
1.7.2.4.02.00.00.00	TRANSFERÊNCIAS DE RECURSOS DA COMPLEMENTAÇÃO DA UNIÃO - FUNDEB 60%	0	1	18	P	0180			6.007.043,43				
1.7.2.4.02.00.00.00	TRANSFERÊNCIAS DE RECURSOS DA COMPLEMENTAÇÃO DA UNIÃO - FUNDEB 40%	0	1	19	P	0190			3.681.736,29				
1.7.6.0.00.00.00.00	TRANSFERÊNCIAS DE CONVÊNIO										940.000,00		
1.7.6.1.00.00.00.00	TRANSFERÊNCIAS CONVÊNIO UNIÃO E ENTIDADES									345.000,00			
1.7.6.1.15.00.00.00	PROGRAMA SEGUNDO TEMPO - TRANSF. CONV.-EDUC	0	1	22	P	0222			340.000,00				
1.7.6.1.19.00.00.00	CONVÊNIO CHESF - TRANSF. CONV.-OUTROS	0	1	24	P	0242			5.000,00				
1.7.6.2.00.00.00.00	CONVÊNIOS COM O ESTADO E DISTRITO FEDERAL									595.000,00			
1.7.6.2.99.00.00.00	OUTRAS TRANSFERÊNCIAS DE CONVÊNIO DO ESTADO								595.000,00				
1.7.6.2.99.01.00.00	SECRETARIA DE DESENVOLVIMENTO SOCIAL E COMBATE A POBREZA							560.000,00					
1.7.6.2.99.01.01.00	PAC I - PISO DE ALTA COMPLEXIDADE - TRANSF. CONV.-OUTROS	0	1	24	P	0243	113.000,00						
1.7.6.2.99.01.02.00	BENEFÍCIOS EVENTUAIS - TRANSF. CONV.-OUTROS	0	1	24	P	0244	8.400,00						
1.7.6.2.99.01.03.00	PBF - CRAS - TRANSF. CONV.-OUTROS	0	1	24	P	0245	150.000,00						
1.7.6.2.99.01.04.00	PMPAULO AFONSO FEAS PVMC/PETI - TRANSF. CONV.-OUTROS	0	1	24	P	0246	84.000,00						
1.7.6.2.99.01.05.00	PMPA FMAS PFMCI e PFMCI - TRANSF. CONV.-OUTROS	0	1	24	P	0247	204.600,00						
1.7.6.2.99.04.00.00	SECRETARIA DA EDUCAÇÃO							35.000,00					
1.7.6.2.99.04.01.00	PETE - TRANSPORTE ESCOLAR - TRANSF. CONV.-EDUC	0	1	22	P	0223	35.000,00						
1.9.0.0.00.00.00.00	OUTRAS RECEITAS CORRENTES											1.394.550,77	
1.9.1.0.00.00.00.00	MULTAS E JUROS DE MORA										90.870,97		
1.9.1.1.00.00.00.00	MULTAS E JUROS DE MORA DOS TRIBUTOS									1.145,71			
1.9.1.1.01.00.00.00	MULTAS E JUROS DE MORA DOS IMPOSTOS								1.145,71				
1.9.1.1.01.00.00.00	MULTAS E JUROS DE MORA DOS IMPOSTOS - RECURSOS ORDINÁRIOS	0	1	00	P	0000			618,69				
1.9.1.1.01.00.00.00	MULTAS E JUROS DE MORA DOS IMPOSTOS - 25% - EDUCAÇÃO	0	1	01	P	0010			309,34				
1.9.1.1.01.00.00.00	MULTAS E JUROS DE MORA DOS IMPOSTOS - 15% - SAÚDE	0	1	02	P	0020			217,68				
1.9.1.9.00.00.00.00	MULTAS DE OUTRAS ORIGENS									89.725,26			
1.9.1.9.15.00.00.00	MULTAS PREVISTAS NA LEGISLAÇÃO DE TRÂNSITO								50.000,00				
1.9.1.9.15.01.00.00	MULTAS DE TRÂNSITO - RECURSOS ORDINÁRIOS	0	1	00	P	0000		50.000,00					



# PREFEITURA MUNICIPAL DE PAULO AFONSO

Orçamento 2013

Avenida Apolônio Sales  
Centro  
C.N.P.J. : 14.217.327/0001-24

## Anexo III - Demonstrativo da Receita Segundo sua Natureza e Fonte de Recursos (Anexo 02, Lei Nº 4.320/64)

CÓDIGO	ESPECIFICAÇÃO	ID	GDR	FT	PF	DDR	OPTATIVO	SUBALÍNEA	ALÍNEA	RUBRICA	SUB-FONTE	FONTE	CATEGORIA
1.9.1.9.50.00.00.00	MULTAS POR AUTO INFRAÇÃO - RECURSOS ORDINÁRIOS	0	1	00	P	0000			11.019,57				
1.9.1.9.99.00.00.00	OUTRAS MULTAS								28.705,69				
1.9.1.9.99.01.00.00	MULTAS TCM - RECURSOS ORDINÁRIOS	0	1	00	P	0000		28.705,69					
1.9.2.0.00.00.00.00	INDENIZAÇÕES E RESTITUIÇÕES										86.467,51		
1.9.2.0.03.00.00.00	RESTITUIÇÕES PMPA - RECURSOS ORDINÁRIOS	0	1	00	P	0000			52.734,56				
1.9.2.0.07.00.00.00	RESTITUIÇÕES PMPA 29 - RECURSOS FNAS	0	1	29	P	0290			5.439,21				
1.9.2.1.00.00.00.00	INDENIZAÇÕES									28.293,74			
1.9.2.1.99.00.00.00	OUTRAS INDENIZAÇÕES								28.293,74				
1.9.2.1.99.02.00.00	RESSARCIMENTO TCM - RECURSOS ORDINÁRIOS	0	1	00	P	0000		28.293,74					
1.9.3.0.00.00.00.00	RECEITA DA DÍVIDA ATIVA										917.212,29		
1.9.3.1.00.00.00.00	RECEITA DA DÍVIDA ATIVA TRIBUTÁRIA									914.338,29			
1.9.3.1.11.00.00.00	RECEITA DA DÍVIDA ATIVA DO IPTU								774.696,37				
1.9.3.1.11.00.00.00	RECEITA DA DÍVIDA ATIVA DO IPTU - RECURSOS ORDINÁRIOS	0	1	00	P	0000			418.336,04				
1.9.3.1.11.00.00.00	RECEITA DA DÍVIDA ATIVA DO IPTU - 25% - EDUCAÇÃO	0	1	01	P	0010			209.168,02				
1.9.3.1.11.00.00.00	RECEITA DA DÍVIDA ATIVA DO IPTU - 15% - SAÚDE	0	1	02	P	0020			147.192,31				
1.9.3.1.12.00.00.00	RECEITA DA DÍVIDA ATIVA DO ITBI								10.415,50				
1.9.3.1.12.00.00.00	RECEITA DA DÍVIDA ATIVA DO ITBI - RECURSOS ORDINÁRIOS	0	1	00	P	0000			5.624,36				
1.9.3.1.12.00.00.00	RECEITA DA DÍVIDA ATIVA DO ITBI - 25% - EDUCAÇÃO	0	1	01	P	0010			2.812,19				
1.9.3.1.12.00.00.00	RECEITA DA DÍVIDA ATIVA DO ITBI - 15% - SAÚDE	0	1	02	P	0020			1.978,95				
1.9.3.1.13.00.00.00	RECEITA DA DÍVIDA ATIVA DO ISS								5.207,75				
1.9.3.1.13.00.00.00	RECEITA DA DÍVIDA ATIVA DO ISS - RECURSOS ORDINÁRIOS	0	1	00	P	0000			2.812,19				
1.9.3.1.13.00.00.00	RECEITA DA DÍVIDA ATIVA DO ISS - 25% - EDUCAÇÃO	0	1	01	P	0010			1.406,09				
1.9.3.1.13.00.00.00	RECEITA DA DÍVIDA ATIVA DO ISS - 15% - SAÚDE	0	1	02	P	0020			989,47				
1.9.3.1.14.00.00.00	DÍVIDA ATIVA - ISS HOMOLOGADO								9.996,19				
1.9.3.1.14.00.00.00	DÍVIDA ATIVA - ISS HOMOLOGADO - RECURSOS ORDINÁRIOS	0	1	00	P	0000			5.397,94				
1.9.3.1.14.00.00.00	DÍVIDA ATIVA - ISS HOMOLOGADO - 25% - EDUCAÇÃO	0	1	01	P	0010			2.698,97				
1.9.3.1.14.00.00.00	DÍVIDA ATIVA - ISS HOMOLOGADO - 15% - SAÚDE	0	1	02	P	0020			1.899,28				
1.9.3.1.15.00.00.00	DÍVIDA ATIVA - ISS AUTÔNOMO								9.083,58				



## PREFEITURA MUNICIPAL DE PAULO AFONSO

Orçamento 2013

Avenida Apolônio Sales

Centro

C.N.P.J. : 14.217.327/0001-24

## Anexo III - Demonstrativo da Receita Segundo sua Natureza e Fonte de Recursos (Anexo 02, Lei Nº 4.320/64)

CÓDIGO	ESPECIFICAÇÃO	ID	GDR	FT	PF	DDR	OPTATIVO	SUBALÍNEA	ALÍNEA	RUBRICA	SUB-FONTE	FONTE	CATEGORIA
1.9.3.1.15.00.00.00	DIVIDA ATIVA - ISS AUTONÔMO - RECURSOS ORDINÁRIOS	0	1	00	P	0000			4.905,13				
1.9.3.1.15.00.00.00	DIVIDA ATIVA - ISS AUTONÔMO - 25% - EDUCAÇÃO	0	1	01	P	0010			2.452,57				
1.9.3.1.15.00.00.00	DIVIDA ATIVA - ISS AUTONÔMO - 15% - SAÚDE	0	1	02	P	0020			1.725,88				
1.9.3.1.16.00.00.00	RECEITA DA DIVIDA ATIVA REPARCELADA - RECURSOS ORDINÁRIOS	0	1	00	P	0000			22.914,10				
1.9.3.1.36.00.00.00	RECEITA DA DIVIDA ATIVA DA T.L.F.F. - RECURSOS ORDINÁRIOS	0	1	00	P	0000			82.024,80				
1.9.3.2.00.00.00.00	RECEITA DÍVIDA ATIVA NÃO TRIBUTÁRIA									2.874,00			
1.9.3.2.16.00.00.00	RECEITA DA DIVIDA ATIVA - MULTAS TCM - RECURSOS ORDINÁRIOS	0	1	00	P	0000			2.610,62				
1.9.3.2.99.00.00.00	RECEITA DÍVIDA ATIVA NÃO TRIBUTÁRIA OUTRAS RECEITAS								263,38				
1.9.3.2.99.02.00.00	RECEITA DÍVIDA ATIVA NÃO TRIBUTÁRIA OUTRAS RECEITAS - RECURSOS ORDINÁRIOS	0	1	00	P	0000		263,38					
1.9.9.0.00.00.00.00	RECEITAS DIVERSAS										300.000,00		
1.9.9.0.99.00.00.00	OUTRAS RECEITAS - RECURSOS ORDINÁRIOS	0	1	00	P	0000			300.000,00				
2.0.0.0.00.00.00.00	RECEITAS DE CAPITAL												3.474.027,84
2.4.0.0.00.00.00.00	TRANSFERÊNCIAS DE CAPITAL											3.474.027,84	
2.4.7.0.00.00.00.00	TRANSFERÊNCIAS DE CONVÊNIO										3.474.027,84		
2.4.7.1.00.00.00.00	TRANSFERÊNCIA CONVÊNIO UNIÃO ENTIDADES									3.474.027,84			
2.4.7.1.99.00.00.00	OUTRAS TRANSFERÊNCIAS DE CONVÊNIO DA UNIÃO								3.474.027,84				
2.4.7.1.99.02.00.00	MINISTÉRIO DA EDUCAÇÃO							468.949,54					
2.4.7.1.99.02.01.00	CURSO DE FORMAÇÃO DE PROFESSORES - TRANSF. CONV.-EDUC	0	1	22	P	0224	2.000,00						
2.4.7.1.99.02.02.00	EDUCAÇÃO INCLUSIVA - TRANSF. CONV.-EDUC	0	1	22	P	0225	66.949,54						
2.4.7.1.99.02.03.00	PROGRAMA CAMINHO DA ESCOLA - TRANSF. CONV.-EDUC	0	1	22	P	0226	200.000,00						
2.4.7.1.99.02.04.00	CONSTRUÇÃO DE CRECHES - TRANSF. CONV.-EDUC	0	1	22	P	0227	200.000,00						
2.4.7.1.99.17.00.00	MINISTÉRIO DAS CIDADES							3.005.078,30					
2.4.7.1.99.17.01.00	CONSTRUÇÃO DA PRAÇA DO PAC - PEC - TRANSF. CONV.-OUTROS	0	1	24	P	0248	1.078.405,32						
2.4.7.1.99.17.07.00	PAVIMENTAÇÃO DE RUAS - TRANSF. CONV.-OUTROS	0	1	24	P	0249	1.166.000,00						
2.4.7.1.99.17.08.00	CONVENIOS DO FUNDO NACIONAL DE HABITAÇÃO DE INTERESSE SOCIAL - TRANSF. CONV.-OUTROS	0	1	24	P	0250	760.672,98						

TOTAL: 203.000.000,00



Prefeitura Municipal de Paulo Afonso  
Estado da Bahia

---

ANEXO IV: - NATUREZA DA DESPESA

(Anexo 02, da Lei 4320/64)



# PREFEITURA MUNICIPAL DE PAULO AFONSO

Avenida Apolônio Sales  
Centro  
C.N.P.J. : 14.217.327/0001-24

Orçamento 2013

## Anexo IV - Natureza da Despesa (Anexo 02, Lei Nº 4.320/64)

CÓDIGO	ESPECIFICAÇÃO	SUB-ELEMENTO	ELEMENTO	MODALIDADE	GRUPO	CATEGORIA
3.0.0.0.00.00	DESPESAS CORRENTES					180.691.724,86
3.1.0.0.00.00	PESSOAL E ENCARGOS SOCIAIS				105.154.900,93	
3.1.9.0.00.00	APLICACOES DIRETAS			105.154.900,93		
3.1.9.0.01.00	APOSENTADORIAS E REFORMAS		293.000,00			
3.1.9.0.03.00	PENSOES		106.000,00			
3.1.9.0.04.00	CONTRATAÇAO POR TEMPO DETERMINADO		47.865.421,09			
3.1.9.0.09.00	SALARIO - FAMILIA		17.000,00			
3.1.9.0.11.00	VENC VANT FIXAS - PESSOAL CIVIL		39.039.729,27			
3.1.9.0.13.00	OBRIGACOES PATRONAIS		16.994.750,57			
3.1.9.0.91.00	SENTENCAS JUDICIAIS		30.000,00			
3.1.9.0.92.00	DESPESAS DE EXERCICIOS ANTERIORES		788.000,00			
3.1.9.0.94.00	INDENIZACOES E RESTITUICOES TRABALH		1.000,00			
3.2.0.0.00.00	JUROS E ENCARGOS DA DIVIDA				3.000,00	
3.2.2.0.22.00	OUTROS ENCARGOS SOBRE A DIVIDA POR CONTRATO		1.000,00			
3.2.9.0.00.00	APLICACOES DIRETAS			2.000,00		
3.2.9.0.21.00	JUROS SOBRE A DIVIDA PARA CONTRATO		2.000,00			
3.3.0.0.00.00	OUTRAS DESPESAS CORRENTES				75.533.823,93	
3.3.2.0.00.00	TRANSF. À UNIÃO DESPESAS REALIZADAS PELOS ESTADOS, MUNICIPIOS E PELO DISTRITO FEDERAL			33.000,00		
3.3.2.0.47.00	OBRIGAÇÕES TRIBUT. E CONTRIBUTIVAS		1.000,00			
3.3.2.0.93.00	INDENIZAÇÕES E RESTITUIÇÕES		32.000,00			
3.3.5.0.00.00	TRANSFERÊNCIAS A INSTITUIÇÃO PRIVADAS SEM FINS LUCRATIVOS			287.400,00		
3.3.5.0.41.00	CONTRIBUICOES		12.000,00			
3.3.5.0.43.00	SUBVENÇÕES SOCIAIS		275.400,00			
3.3.9.0.00.00	APLICACOES DIRETAS			75.213.423,93		
3.3.9.0.10.00	OUTROS BENEFICIOS DE NATUREZA SOCIAL		4.000,00			
3.3.9.0.14.00	DIARIAS - CIVIL		643.500,01			
3.3.9.0.30.00	MATERIAL DE CONSUMO		10.704.989,73			
3.3.9.0.31.00	PRÉMIACOES CULT. ART. CIENT. DESPOR		60.000,00			
3.3.9.0.32.00	MATERIAL DE DISTRIBUICAO GRATUITA		2.306.900,00			
3.3.9.0.33.00	PASSAGENS E DESPESAS COM LOCOMOCAO		937.000,00			
3.3.9.0.34.00	OUTRAS DESP PES CONT TERCEIRIZACAO		350.000,00			
3.3.9.0.35.00	SERVICOS DE CONSULTORIA		1.979.000,00			
3.3.9.0.36.00	OUTROS SERV TERCEIROS - P. FISICA		2.320.288,87			
3.3.9.0.37.00	LOCACAO DE MAO-DE-OBRA		1.000,00			
3.3.9.0.39.00	OUTROS SERV TERCEIROS - P. JURIDICA		50.935.933,98			
3.3.9.0.47.00	OBRIGACOES TRIBUT. E CONTRIBUTIVAS		1.091.000,74			
3.3.9.0.48.00	OUTROS AUX. FINANCEIROS P. FISICAS		3.051.000,00			
3.3.9.0.91.00	SENTENCAS JUDICIAIS		1.000,00			
3.3.9.0.92.00	DESPESAS DE EXERCICIOS ANTERIORES		799.810,60			
3.3.9.0.93.00	INDENIZACOES E RESTITUICOES		28.000,00			
4.0.0.0.00.00	DESPESAS DE CAPITAL					22.088.275,14



# PREFEITURA MUNICIPAL DE PAULO AFONSO

Orçamento 2013

Avenida Apolônio Sales  
Centro  
C.N.P.J. : 14.217.327/0001-24

## Anexo IV - Natureza da Despesa (Anexo 02, Lei Nº 4.320/64)

CÓDIGO	ESPECIFICAÇÃO	SUB-ELEMENTO	ELEMENTO	MODALIDADE	GRUPO	CATEGORIA
4.4.0.0.00.00	INVESTIMENTOS				19.750.275,14	
4.4.9.0.00.00	APLICACOES DIRETAS			19.750.275,14		
4.4.9.0.51.00	OBRAS E INSTALACOES		15.743.746,68			
4.4.9.0.52.00	EQUIPAMENTOS E MATERIAL PERMANENTE		4.004.528,46			
4.4.9.0.92.00	DESPESAS DE EXERCICIOS ANTERIORES		1.000,00			
4.4.9.0.93.00	INDENIZACOES E RESTITUICOES		1.000,00			
4.5.0.0.00.00	INVERSOES FINANCEIRAS				1.000,00	
4.5.9.0.00.00	APLICACOES DIRETAS			1.000,00		
4.5.9.0.61.00	AQUISICOES DE IMOVEIS		1.000,00			
4.6.0.0.00.00	AMORTIZACAO DA DIVIDA				2.337.000,00	
4.6.9.0.00.00	APLICACOES DIRETAS			2.337.000,00		
4.6.9.0.71.00	PRINCIPAL DIV. CONTRATUAL RESGATADO		2.147.000,00			
4.6.9.0.91.00	SENTENÇAS JUDICIAIS		190.000,00			
9.0.0.0.00.00	RESERVA DE CONTINGENCIA					220.000,00
9.9.0.0.00.00	RESERVA DE CONTINGENCIA				220.000,00	
9.9.9.0.00.00	RESERVA DE CONTINGENCIA			220.000,00		
9.9.9.9.99.00	RESERVA DE CONTINGÊNCIA		220.000,00			

**TOTAL 203.000.000,00**




Prefeitura Municipal de Paulo Afonso  
Estado da Bahia

---

ANEXO V: - PROGRAMA DE GOVERNO

(Anexo 06, da Lei 4320/64)



PREFEITURA MUNICIPAL DE PAULO AFONSO

Orçamento 2013

Avenida Apolônio Sales  
Centro  
C.N.P.J. : 14.217.327/0001-24

Anexo V - Programa de Governo (Anexo 06, Lei Nº 4.320/64)

CÓDIGO	ESPECIFICAÇÃO	TOTAL FIXADO
<b>01.01.01 - CÂMARA MUNICIPAL</b>		
01.000.000.0.000	LEGISLATIVA	6.681.316,00
01.031.000.0.000	AÇÃO LEGISLATIVA	6.681.316,00
01.031.001.0.000	ATEND. E DESENVOLVIMENTO DA GESTÃO LEGISLATIVA	6.681.316,00
01.031.001.2.101	Gestão das ações legislativas	6.651.316,00
01.031.001.5.060	Reestruturação do Prédio da Câmara Municipal de Paulo Afonso	30.000,00
		<b>6.681.316,00</b>






PREFEITURA MUNICIPAL DE PAULO AFONSO

Orçamento 2013

Avenida Apolônio Sales  
Centro  
C.N.P.J. : 14.217.327/0001-24

Anexo V - Programa de Governo (Anexo 06, Lei Nº 4.320/64)

CÓDIGO	ESPECIFICAÇÃO	TOTAL FIXADO
<b>03.02.02 - GABINETE DO PREFEITO</b>		
04.000.000.0.000	ADMINISTRAÇÃO	4.380.000,00
04.122.000.0.000	ADMINISTRAÇÃO GERAL	3.915.000,00
04.122.002.0.000	FALA QUE EU TE ESCUTO	3.915.000,00
04.122.002.2.104	Gestão das ações do Gabinete do Prefeito.	3.915.000,00
04.131.000.0.000	COMUNICAÇÃO SOCIAL	465.000,00
04.131.002.0.000	FALA QUE EU TE ESCUTO	465.000,00
04.131.002.2.209	Gestão das ações da Assessoria de Comunicação.	465.000,00
		<b>4.380.000,00</b>



PREFEITURA MUNICIPAL DE PAULO AFONSO

Orçamento 2013

Avenida Apolônio Sales  
Centro  
C.N.P.J. : 14.217.327/0001-24

Anexo V - Programa de Governo (Anexo 06, Lei Nº 4.320/64)

CÓDIGO	ESPECIFICAÇÃO	TOTAL FIXADO
<b>03.04.04 - CONTROLADORIA GERAL DO MUNICIPIO</b>		
04.000.000.0.000	ADMINISTRAÇÃO	350.000,00
04.122.000.0.000	ADMINISTRAÇÃO GERAL	350.000,00
04.122.004.0.000	IMPLANTAR PROGRAMA DE AUDITORIA INTERNA PERMANENTE	350.000,00
04.122.004.2.219	Gestão das atividades de direção na implantação de programa de auditoria permanente/CGM	350.000,00
		<b>350.000,00</b>




PREFEITURA MUNICIPAL DE PAULO AFONSO

Orçamento 2013

Avenida Apolônio Sales  
Centro  
C.N.P.J. : 14.217.327/0001-24

Anexo V - Programa de Governo (Anexo 06, Lei Nº 4.320/64)

CÓDIGO	ESPECIFICAÇÃO	TOTAL FIXADO
<b>03.05.05 - SEC. MUNIC. DE PLANEJAMENTO E ORÇAMENTO</b>		
04.000.000.0.000	ADMINISTRAÇÃO	725.000,00
04.121.000.0.000	PLANEJAMENTO E ORÇAMENTO	725.000,00
04.121.005.0.000	GESTÃO DAS DIRETRIZES MUNICIPAIS	725.000,00
04.121.005.2.225	Gestão das Ações de Planejamento	725.000,00
		<b>725.000,00</b>




PREFEITURA MUNICIPAL DE PAULO AFONSO

Orçamento 2013

Avenida Apolônio Sales  
Centro  
C.N.P.J. : 14.217.327/0001-24

Anexo V - Programa de Governo (Anexo 06, Lei Nº 4.320/64)

CÓDIGO	ESPECIFICAÇÃO	TOTAL FIXADO
<b>03.06.06 - SEC. MUNICIPAL DE ADMINISTRAÇÃO E FINANÇAS</b>		
04.000.000.0.000	ADMINISTRAÇÃO	7.904.310,60
04.122.000.0.000	ADMINISTRAÇÃO GERAL	7.904.310,60
04.122.006.0.000	ATEND. E DESENV. DA GESTÃO ADMINISTRATIVA E FINANÇAS	7.904.310,60
04.122.006.1.106	Implantação e coordenação do Prog. de modern. Tributária	69.000,00
04.122.006.2.230	Gestão das ações de Administração e Finanças.	7.835.310,60
		<b>7.904.310,60</b>




PREFEITURA MUNICIPAL DE PAULO AFONSO

Orçamento 2013

Avenida Apolônio Sales  
Centro  
C.N.P.J. : 14.217.327/0001-24

Anexo V - Programa de Governo (Anexo 06, Lei Nº 4.320/64)

CÓDIGO	ESPECIFICAÇÃO	TOTAL FIXADO
<b>03.07.07 - SECRETARIA DE EDUCAÇÃO</b>		
12.000.000.0.000	EDUCAÇÃO	17.855.069,97
12.122.000.0.000	ADMINISTRAÇÃO GERAL	18.000,00
12.122.013.0.000	EDUCAR PARA A CIDADANIA	18.000,00
12.122.013.2.158	Manutenção da Casa dos Estudantes	18.000,00
12.128.000.0.000	FORMAÇÃO DE RECURSOS HUMANOS	3.000,00
12.128.013.0.000	EDUCAR PARA A CIDADANIA	3.000,00
12.128.013.6.005	Curso de Formação de Professores de Educação Especial	3.000,00
12.361.000.0.000	ENSINO FUNDAMENTAL	15.068.069,97
12.361.013.0.000	EDUCAR PARA A CIDADANIA	15.068.069,97
12.361.013.2.189	Gestão das Ações da Merenda Escolar/PNAE/PNAP/PNAEJA/PNAC /PNAEM/FNDE)	1.824.160,73
12.361.013.2.295	Gestão das Ações da Secretaria de Educação	7.124.572,68
12.361.013.2.296	Gestão das ações do Programa Dinheiro Direto na Escola - PDDE	2.000,00
12.361.013.2.297	Gestão das Ações de Transporte Escolar da Educação Básica - PNATE e PETE ESTADUAL	5.121.736,56
12.361.013.2.309	Gestão das Ações do Programa Segundo Tempo	391.600,00
12.361.013.6.017	Gestão das Ações das Cotas do Salário Educação	604.000,00
12.365.000.0.000	EDUCAÇÃO INFANTIL	2.766.000,00
12.365.013.0.000	EDUCAR PARA A CIDADANIA	2.766.000,00
12.365.013.6.024	Construção, reforma e ampliação de espaços Escolares da Educação Básica	2.766.000,00
		<b>17.855.069,97</b>




PREFEITURA MUNICIPAL DE PAULO AFONSO

Orçamento 2013

Avenida Apolônio Sales  
Centro  
C.N.P.J. : 14.217.327/0001-24

Anexo V - Programa de Governo (Anexo 06, Lei Nº 4.320/64)

CÓDIGO	ESPECIFICAÇÃO	TOTAL FIXADO
<b>03.07.53 - FUNDEB</b>		
12.000.000.0.000	EDUCAÇÃO	39.000.000,00
12.122.000.0.000	ADMINISTRAÇÃO GERAL	31.000,00
12.122.013.0.000	EDUCAR PARA A CIDADANIA	31.000,00
12.122.013.2.201	Manutenção dos Conselhos Municipais de Educação-Fundeb 40%	31.000,00
12.361.000.0.000	ENSINO FUNDAMENTAL	38.410.794,07
12.361.013.0.000	EDUCAR PARA A CIDADANIA	38.410.794,07
12.361.013.2.308	Promoção de capacitação para profissionais da Educação Básica - Fundeb -40%	262.000,00
12.361.013.6.002	Gestão das ações do Fundeb - 60%	24.180.000,00
12.361.013.6.003	Gestão das ações do Fundeb - 40%	12.468.794,07
12.361.013.6.028	Gestão das Ações de Transporte Escolar da Educação Básica - PNATE e PETE ESTADUAL - FUNDEB 40%	1.500.000,00
12.365.000.0.000	EDUCAÇÃO INFANTIL	558.205,93
12.365.013.0.000	EDUCAR PARA A CIDADANIA	558.205,93
12.365.013.2.291	Construção, reforma e ampliação de espaços Escolares da Educação Básica - FUNDEB 40%	558.205,93
		<b>39.000.000,00</b>




# PREFEITURA MUNICIPAL DE PAULO AFONSO

Avenida Apolônio Sales  
Centro  
C.N.P.J. : 14.217.327/0001-24

Orçamento 2013

Anexo V - Programa de Governo (Anexo 06, Lei N° 4.320/64)

CÓDIGO	ESPECIFICAÇÃO	TOTAL FIXADO
<b>03.08.08 - SEC. MUN. DE INFRA-ESTRUTURA E MEIO AMBIENTE</b>		
04.000.000.0.000	ADMINISTRAÇÃO	5.569.000,00
04.122.000.0.000	ADMINISTRAÇÃO GERAL	5.569.000,00
04.122.007.0.000	CONSTRUINDO O FUTURO	5.569.000,00
04.122.007.2.232	Gestão das Ações de Infra Estrutura e Meio Ambiente	5.569.000,00
15.000.000.0.000	URBANISMO	12.298.322,05
15.451.000.0.000	INFRA-ESTRUTURA URBANA	12.298.322,05
15.451.007.0.000	CONSTRUINDO O FUTURO	12.298.322,05
15.451.007.1.126	Construção, manutenção e reforma de edificações, equipamentos e espaços públicos.	908.750,12
15.451.007.1.127	Pavimentação e recuperação de vias urbanas.	6.124.000,00
15.451.007.1.128	Construção, reforma, ampliação e manutenção do sistema de iluminação pública.	2.795.000,00
15.451.007.1.142	Construção Ciclovia.	1.001.571,19
15.451.007.5.073	Construção de Passarela para Pedestres	115.000,00
15.451.007.5.074	Construção e/ou Ampliação e Reforma da Ponte de Acesso a Ilha de Paulo Afonso	99.000,00
15.451.007.5.077	Construção de Adutora Xingozinho/Mandú/Junco/Picos	20.000,00
15.451.007.5.079	Construção da PEC - Praça dos Esportes e da Cultura	1.005.000,00
15.451.007.6.029	Gestão das ações da CIDE	230.000,74
17.000.000.0.000	SANEAMENTO	1.000.000,00
17.512.000.0.000	SANEAMENTO BÁSICO URBANO	1.000.000,00
17.512.007.0.000	CONSTRUINDO O FUTURO	1.000.000,00
17.512.007.1.107	Construção, ampliação e manutenção da rede de esgoto.	1.000.000,00
27.000.000.0.000	DESPORTO E LAZER	18.847,95
27.813.000.0.000	LAZER	18.847,95
27.813.007.0.000	CONSTRUINDO O FUTURO	18.847,95
27.813.007.5.018	Construção do parque de vaquejada	18.847,95
		<b>18.886.170,00</b>



# PREFEITURA MUNICIPAL DE PAULO AFONSO


Avenida Apolônio Sales  
Centro  
C.N.P.J. : 14.217.327/0001-24

Orçamento 2013

## Anexo V - Programa de Governo (Anexo 06, Lei Nº 4.320/64)

CÓDIGO	ESPECIFICAÇÃO	TOTAL FIXADO
<b>03.09.09 - SECRETARIA MUNICIPAL DE SERVIÇOS PÚBLICOS</b>		
04.000.000.0.000	ADMINISTRAÇÃO	8.627.000,00
04.122.000.0.000	ADMINISTRAÇÃO GERAL	8.627.000,00
04.122.008.0.000	PAULO AFONSO VERDE, LIMPO E SEGURO	8.627.000,00
04.122.008.2.105	Gestão das Ações da Secretaria de Serviços Públicos	8.437.000,00
04.122.008.2.116	Manutenção das Ações do COMSETRAN	190.000,00
15.000.000.0.000	URBANISMO	6.578.000,00
15.452.000.0.000	SERVIÇOS URBANOS	6.578.000,00
15.452.008.0.000	PAULO AFONSO VERDE, LIMPO E SEGURO	6.578.000,00
15.452.008.2.108	Conservação e manutenção de jardins, árvores no Município	120.000,00
15.452.008.2.112	Serviços de Limpeza de lixo, logradouros públicos, pátios de feira e terrenos baldios	6.458.000,00
18.000.000.0.000	GESTÃO AMBIENTAL	501.000,00
18.541.000.0.000	PRESERVAÇÃO E CONSERVAÇÃO AMBIENTAL	501.000,00
18.541.008.0.000	PAULO AFONSO VERDE, LIMPO E SEGURO	501.000,00
18.541.008.6.034	Manutenção do Aterro Sanitário	501.000,00
26.000.000.0.000	TRANSPORTE	1.105.000,00
26.453.000.0.000	TRANSPORTES COLETIVOS URBANOS	1.105.000,00
26.453.008.0.000	PAULO AFONSO VERDE, LIMPO E SEGURO	1.105.000,00
26.453.008.2.117	Gestão das ações de transportes	1.105.000,00
		<b>16.811.000,00</b>






PREFEITURA MUNICIPAL DE PAULO AFONSO

Avenida Apolônio Sales  
Centro  
C.N.P.J. : 14.217.327/0001-24

Orçamento 2013

Anexo V - Programa de Governo (Anexo 06, Lei Nº 4.320/64)

CÓDIGO	ESPECIFICAÇÃO	TOTAL FIXADO
<b>03.10.10 - SEC. MUNICIPAL DE DESENVOLVIMENTO ECONOMICO</b>		
04.000.000.0.000	ADMINISTRAÇÃO	4.484.056,39
04.122.000.0.000	ADMINISTRAÇÃO GERAL	4.484.056,39
04.122.009.0.000	DESENV. E POTENCIALIDADES ECONÔMICAS DO MUNICÍPIO	4.484.056,39
04.122.009.2.120	Gestão das ações da Secretaria de Desenvolvimento Econômico	4.484.056,39
20.000.000.0.000	AGRICULTURA	2.370.000,00
20.602.000.0.000	PROMOÇÃO DA PRODUÇÃO ANIMAL	190.000,00
20.602.009.0.000	DESENV. E POTENCIALIDADES ECONÔMICAS DO MUNICÍPIO	190.000,00
20.602.009.2.125	Exposição de Animais	110.000,00
20.602.009.6.007	Apoio a piscicultura municipal	80.000,00
20.605.000.0.000	ABASTECIMENTO	2.110.000,00
20.605.009.0.000	DESENV. E POTENCIALIDADES ECONÔMICAS DO MUNICÍPIO	2.110.000,00
20.605.009.5.078	Casa Homem do Campo	70.000,00
20.605.009.6.030	Programa de Abastecimento de Água no Município	2.040.000,00
20.606.000.0.000	EXTENSÃO RURAL	70.000,00
20.606.009.0.000	DESENV. E POTENCIALIDADES ECONÔMICAS DO MUNICÍPIO	70.000,00
20.606.009.5.076	Apoio aos Produtores Rurais	70.000,00
22.000.000.0.000	INDÚSTRIA	270.000,00
22.691.000.0.000	PROMOÇÃO COMERCIAL	270.000,00
22.691.009.0.000	DESENV. E POTENCIALIDADES ECONÔMICAS DO MUNICÍPIO	270.000,00
22.691.009.2.121	Fomento à indústria e o comércio	270.000,00
		<b>7.124.056,39</b>



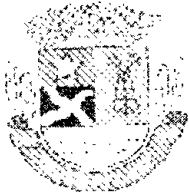
# PREFEITURA MUNICIPAL DE PAULO AFONSO

Avenida Apolônio Sales  
Centro  
C.N.P.J. : 14.217.327/0001-24

Orçamento 2013

Anexo V - Programa de Governo (Anexo 06, Lei N° 4.320/64)

CÓDIGO	ESPECIFICAÇÃO	TOTAL FIXADO
<b>03.11.11 - SECRETARIA MUNICIPAL DE DESENVOLVIMENTO SOCIAL</b>		
08.000.000.0.000	ASSISTÊNCIA SOCIAL	5.790.037,61
08.122.000.0.000	ADMINISTRAÇÃO GERAL	5.790.037,61
08.122.014.0.000	GESTÃO SOCIAL COM QUALIDADE	5.790.037,61
08.122.014.2.142	Gestão das Ações da Assistência Social	5.790.037,61
27.000.000.0.000	DESPORTO E LAZER	203.405,32
27.812.000.0.000	DESPORTO COMUNITÁRIO	203.405,32
27.812.014.0.000	GESTÃO SOCIAL COM QUALIDADE	203.405,32
27.812.014.6.031	Instalação e Manutenção da PEC- Praça dos Esportes e da Cultura	203.405,32
		<b>5.993.442,93</b>



# PREFEITURA MUNICIPAL DE PAULO AFONSO

Avenida Apolônio Sales  
Centro  
C.N.P.J. : 14.217.327/0001-24




Orçamento 2013

## Anexo V - Programa de Governo (Anexo 06, Lei Nº 4.320/64)

CÓDIGO	ESPECIFICAÇÃO	TOTAL FIXADO
<b>03.11.51 - FUNDO MUNICIPAL DE ASSISTÊNCIA SOCIAL</b>		
08.000.000.0.000	ASSISTÊNCIA SOCIAL	7.688.135,12
08.122.000.0.000	ADMINISTRAÇÃO GERAL	418.400,00
08.122.014.0.000	GESTÃO SOCIAL COM QUALIDADE	418.400,00
08.122.014.2.173	Manutenção do Centro de Referência Especializado de Assistência Social - CREAS	418.400,00
08.241.000.0.000	ASSISTÊNCIA AO IDOSO	395.015,12
08.241.014.0.000	GESTÃO SOCIAL COM QUALIDADE	395.015,12
08.241.014.2.179	Manutenção do Serviço Específico de Proteção Social à Criança e Idoso	395.015,12
08.243.000.0.000	ASSISTÊNCIA À CRIANÇA E AO ADOLESCENTE	874.200,00
08.243.014.0.000	GESTÃO SOCIAL COM QUALIDADE	874.200,00
08.243.014.2.151	Manutenção do programa PRÓ-JOVEM	261.200,00
08.243.014.2.177	Manutenção do Programa de Erradicação do Trabalho Infantil - PETI	578.000,00
08.243.014.6.033	MANUTENÇÃO DAS ATIVIDADES DO CONSELHO TUTELAR	35.000,00
08.244.000.0.000	ASSISTÊNCIA COMUNITÁRIA	6.000.520,00
08.244.014.0.000	GESTÃO SOCIAL COM QUALIDADE	6.000.520,00
08.244.014.1.172	Manutenção das Casas de Passagem - Menina Fior e Meninos da Terra	227.000,00
08.244.014.2.143	Manutenção dos Benefícios Eventuais e Benefícios BPC E BPC na Escola	13.400,00
08.244.014.2.148	Implantação e manutenção dos centros de referência da assistência social. - CRAS	572.000,00
08.244.014.2.155	Manutenção das Ações do Programa Bolsa Família	336.120,00
08.244.014.2.182	Manutenção das Ações de Segurança Alimentar e nutricional	1.760.000,00
08.244.014.5.072	Caravana da Cidadania para Assistência Social	15.000,00
08.244.014.6.025	Manutenção dos Conselhos - Controle Social (CMAS, CMDCA, CONSEA, CMI, CMDM, CONDEPA)	30.000,00
08.244.014.6.026	Programa de Transferência de Rendas	3.000.000,00
08.244.014.6.032	APRIMORAMENTO DA GESTÃO DO SUAS	47.000,00
		<b>7.688.135,12</b>

*Handwritten signature or initials*



PREFEITURA MUNICIPAL DE PAULO AFONSO


Orçamento 2013

Avenida Apolônio Sales  
Centro  
C.N.P.J. : 14.217.327/0001-24

Anexo V - Programa de Governo (Anexo 06, Lei Nº 4.320/64)

CÓDIGO	ESPECIFICAÇÃO	TOTAL FIXADO
<b>03.11.52 - FUNDO MUN. DO DIREITO DA CRIANÇA E DO ADOLESCENTE</b>		
08.000.000.0.000	ASSISTÊNCIA SOCIAL	260.000,00
08.243.000.0.000	ASSISTÊNCIA À CRIANÇA E AO ADOLESCENTE	260.000,00
08.243.014.0.000	GESTÃO SOCIAL COM QUALIDADE	260.000,00
08.243.014.2.147	Gestão do Fundo Municipal para garantia dos direitos da Criança e do Adolescente	260.000,00
		<b>260.000,00</b>

*Handwritten signature and initials*




PREFEITURA MUNICIPAL DE PAULO AFONSO

Orçamento 2013

Avenida Apolônio Sales  
Centro  
C.N.P.J. : 14.217.327/0001-24

Anexo V - Programa de Governo (Anexo 06, Lei Nº 4.320/64)

CÓDIGO	ESPECIFICAÇÃO	TOTAL FIXADO
<b>03.13.13 - SEC. EXTRAORDINÁRIA DE TURISMO, CULTURA E ESPORTE</b>		
13.000.000.0.000	CULTURA	2.580.000,00
13.392.000.0.000	DIFUSÃO CULTURAL	2.580.000,00
13.392.011.0.000	TURISMO COMO PRINC. FATOR DE DESENV ECON SOC E CULT.	2.580.000,00
13.392.011.2.234	Dinamização do Calendário de Eventos	2.580.000,00
23.000.000.0.000	COMÉRCIO E SERVIÇOS	2.578.000,00
23.122.000.0.000	ADMINISTRAÇÃO GERAL	2.578.000,00
23.122.011.0.000	TURISMO COMO PRINC. FATOR DE DESENV ECON SOC E CULT.	2.578.000,00
23.122.011.2.137	Apoio a Secretaria de Turismo, cultura e esporte	2.578.000,00
27.000.000.0.000	DESPORTO E LAZER	152.000,00
27.812.000.0.000	DESPORTO COMUNITÁRIO	152.000,00
27.812.011.0.000	TURISMO COMO PRINC. FATOR DE DESENV ECON SOC E CULT.	152.000,00
27.812.011.6.023	Gestão do Calendário Esportivo	152.000,00
		<b>5.310.000,00</b>




PREFEITURA MUNICIPAL DE PAULO AFONSO

Orçamento 2013

Avenida Apolônio Sales  
Centro  
C.N.P.J. : 14.217.327/0001-24

Anexo V - Programa de Governo (Anexo 06, Lei Nº 4.320/64)

CÓDIGO	ESPECIFICAÇÃO	TOTAL FIXADO
<b>03.14.14 - PROCURADORIA GERAL DO MUNICIPIO</b>		
04.000.000.0.000	ADMINISTRAÇÃO	863.000,00
04.122.000.0.000	ADMINISTRAÇÃO GERAL	863.000,00
04.122.003.0.000	GESTÃO DA PROCURADORIA GERAL DO MUNICIPIO	863.000,00
04.122.003.4.218	Gestão de serviços da procuradoria geral do município	863.000,00
		<b>863.000,00</b>




PREFEITURA MUNICIPAL DE PAULO AFONSO

Avenida Apolônio Sales  
 Centro  
 C.N.P.J. : 14.217.327/0001-24

Anexo V - Programa de Governo (Anexo 06, Lei N° 4.320/64)

CÓDIGO	ESPECIFICAÇÃO	TOTAL FIXADO
<b>03.88.88</b>	<b>- ENCARGOS GERAIS DO MUNICÍPIO</b>	
		2.400.000,00
28.000.000.0.000	ENCARGOS ESPECIAIS	2.400.000,00
28.846.000.0.000	OUTROS ENCARGOS ESPECIAIS	2.400.000,00
28.846.888.0.000	ENCARGOS GERAIS DO MUNICÍPIO	2.400.000,00
28.846.888.8.888	ENCARGOS ESPECIAIS DO MUNICÍPIO	2.400.000,00



# PREFEITURA MUNICIPAL DE PAULO AFONSO


Avenida Apolônio Sales  
Centro  
C.N.P.J. : 14.217.327/0001-24

Orçamento 2013

Anexo VI Programa de Trabalho de Governo - Demonstrativo de Funções, Subfunções,  
Programas por Projeto e Atividade (Anexo 07, Lei N° 4.320/64)

CÓDIGO	ESPECIFICAÇÃO	ATIVIDADE	PROJETO	TOTAL FIXADO
01.000.000.0.000	LEGISLATIVA	6.651.316,00	30.000,00	6.681.316,00
01.031.000.0.000	AÇÃO LEGISLATIVA	6.651.316,00	30.000,00	6.681.316,00
01.031.001.0.000	ATEND. E DESENVOLVIMENTO DA GESTÃO LEGISLATIVA	6.651.316,00	30.000,00	6.681.316,00
01.031.001.2.101	Gestão das ações legislativas.	6.651.316,00		6.651.316,00
01.031.001.5.060	Reestruturação do Prédio da Câmara Municipal de Paulo Afonso		30.000,00	30.000,00
04.000.000.0.000	ADMINISTRAÇÃO	34.053.366,99	69.000,00	34.122.366,99
04.121.000.0.000	PLANEJAMENTO E ORÇAMENTO	725.000,00		725.000,00
04.121.005.0.000	GESTÃO DAS DIRETRIZES MUNICIPAIS	725.000,00		725.000,00
04.121.005.2.225	Gestão das Ações de Planejamento.	725.000,00		725.000,00
04.122.000.0.000	ADMINISTRAÇÃO GERAL	32.863.366,99	69.000,00	32.932.366,99
04.122.002.0.000	FALA, QUE EU TE ESCUTO	3.915.000,00		3.915.000,00
04.122.002.2.104	Gestão das ações do Gabinete do Prefeito.	3.915.000,00		3.915.000,00
04.122.003.0.000	GESTÃO DA PROCURADORIA GERAL DO MUNICÍPIO	863.000,00		863.000,00
04.122.003.4.218	Gestão de serviços da procuradoria geral do município.	863.000,00		863.000,00
04.122.004.0.000	IMPLANTAR PROGRAMA DE AUDITORIA INTERNA PERMANENTE	350.000,00		350.000,00
04.122.004.2.219	Gestão das atividades de direção na implantação de programa de auditoria permanente/CGM	350.000,00		350.000,00
04.122.006.0.000	ATEND. E DESENV. DA GESTÃO ADMINISTRATIVA E FINANÇAS	7.835.310,60	69.000,00	7.904.310,60
04.122.006.1.106	Implantação e coordenação do Prog. de modern. Tributária		69.000,00	69.000,00
04.122.006.2.230	Gestão das ações de Administração e Finanças.	7.835.310,60		7.835.310,60
04.122.007.0.000	CONSTRUINDO O FUTURO	5.569.000,00		5.569.000,00
04.122.007.2.232	Gestão das Ações de Infra Estrutura e Meio Ambiente	5.569.000,00		5.569.000,00
04.122.008.0.000	PAULO AFONSO VERDE, LIMPO E SEGURO	8.627.000,00		8.627.000,00
04.122.008.2.105	Gestão das Ações da Secretaria de Serviços Públicos	8.437.000,00		8.437.000,00
04.122.008.2.116	Manutenção das Ações do COMSETRAN	190.000,00		190.000,00
04.122.009.0.000	DESENV. E POTENCIALIDADES ECONÔMICAS DO MUNICÍPIO	4.484.056,39		4.484.056,39
04.122.009.2.120	Gestão das ações da Secretaria de Desenvolvimento Econômico	4.484.056,39		4.484.056,39
04.122.010.0.000	ADMINISTRAR, CRESCER E DESENVOLVER O BAIRRO	1.220.000,00		1.220.000,00
04.122.010.6.006	Administração do Bairro (BTN)	1.220.000,00		1.220.000,00
04.131.000.0.000	COMUNICAÇÃO SOCIAL	465.000,00		465.000,00
04.131.002.0.000	FALA, QUE EU TE ESCUTO	465.000,00		465.000,00
04.131.002.2.209	Gestão das ações da Assessoria de Comunicação.	465.000,00		465.000,00
08.000.000.0.000	ASSISTÊNCIA SOCIAL	13.498.172,73	1.620.421,95	15.118.594,68
08.122.000.0.000	ADMINISTRAÇÃO GERAL	6.208.437,61		6.208.437,61
08.122.014.0.000	GESTÃO SOCIAL COM QUALIDADE	6.208.437,61		6.208.437,61
08.122.014.2.142	Gestão das Ações da Assistência Social	5.790.037,61		5.790.037,61
08.122.014.2.173	Manutenção do Centro de Referência Especializado de Assistência Social - CREAS	418.400,00		418.400,00
08.241.000.0.000	ASSISTÊNCIA AO IDOSO	395.015,12		395.015,12
08.241.014.0.000	GESTÃO SOCIAL COM QUALIDADE	395.015,12		395.015,12
08.241.014.2.179	Manutenção do Serviço Específico de Proteção Social à Criança e Idoso	395.015,12		395.015,12






# PREFEITURA MUNICIPAL DE PAULO AFONSO


Avenida Apolônio Sales  
Centro  
C.N.P.J. : 14.217.327/0001-24

Orçamento 2013

Anexo VI Programa de Trabalho de Governo - Demonstrativo de Funções, Subfunções,  
Programas por Projeto e Atividade (Anexo 07, Lei Nº 4.320/64)

CÓDIGO	ESPECIFICAÇÃO	ATIVIDADE	PROJETO	TOTAL FIXADO
08.243.000.0.000	ASSISTÊNCIA À CRIANÇA E AO ADOLESCENTE	1.134.200,00		1.134.200,00
08.243.014.0.000	GESTÃO SOCIAL COM QUALIDADE	1.134.200,00		1.134.200,00
08.243.014.2.147	Gestão do Fundo Municipal para garantia dos direitos da Criança e do Adolescente.	260.000,00		260.000,00
08.243.014.2.151	Manutenção do programa PRÓ-JOVEM	261.200,00		261.200,00
08.243.014.2.177	Manutenção do Programa de Erradicação do Trabalho Infantil - PETI	578.000,00		578.000,00
08.243.014.6.033	MANUTENÇÃO DAS ATIVIDADES DO CONSELHO TUTELAR	35.000,00		35.000,00
08.244.000.0.000	ASSISTÊNCIA COMUNITÁRIA	5.758.520,00	1.620.421,95	7.378.941,95
08.244.014.0.000	GESTÃO SOCIAL COM QUALIDADE	5.758.520,00	1.620.421,95	7.378.941,95
08.244.014.1.172	Manutenção das Casas de Passagem - Menina Flor e Meninos da Terra		227.000,00	227.000,00
08.244.014.2.143	Manutenção dos Benefícios Eventuais e Benefícios BPC E BPC na Escola	13.400,00		13.400,00
08.244.014.2.148	Implantação e manutenção dos centros de referência da assistência social. - CRAS	572.000,00		572.000,00
08.244.014.2.155	Manutenção das Ações do Programa Bolsa Família	336.120,00		336.120,00
08.244.014.2.182	Manutenção das Ações de Segurança Alimentar e nutricional	1.760.000,00		1.760.000,00
08.244.014.5.024	Construção, reforma e doação de materiais p/ construção de unidades habitacionais e sanitarias		1.378.421,95	1.378.421,95
08.244.014.5.072	Caravana da Cidadania para Assistência Social		15.000,00	15.000,00
08.244.014.6.025	Manutenção dos Conselhos - Controle Social (CMAS, CMDCA, CONSEA, CMI, CMDM, CONDEPA)	30.000,00		30.000,00
08.244.014.6.026	Programa de Transferência de Rendas	3.000.000,00		3.000.000,00
08.244.014.6.032	APRIMORAMENTO DA GESTÃO DO SUAS	47.000,00		47.000,00
10.000.000.0.000	SAÚDE	57.390.077,04	560.000,00	57.950.077,04
10.301.000.0.000	ATENÇÃO BÁSICA	25.475.577,03	560.000,00	26.035.577,03
10.301.012.0.000	SOCIEDADE SAUDÁVEL	25.475.577,03	560.000,00	26.035.577,03
10.301.012.1.155	Construção, Ampliação e Reforma de UBS e SMS		550.000,00	550.000,00
10.301.012.2.261	Gestão das Ações do PACS	2.425.000,00		2.425.000,00
10.301.012.2.265	Gestão do Programa de Saúde Bucal - PSB.	476.500,00		476.500,00
10.301.012.2.271	Gestão do Programa Saúde da Família	8.385.000,00		8.385.000,00
10.301.012.2.287	Gestão do Piso de Atenção Básica - PAB	1.963.077,03		1.963.077,03
10.301.012.2.290	Gestão das Ações de Saúde	8.420.500,00		8.420.500,00
10.301.012.5.071	Caravana da Cidadania para saúde		10.000,00	10.000,00
10.301.012.6.020	Gestão das Ações Básicas aos Povos Indígenas	51.000,00		51.000,00
10.301.012.6.021	Gestão das Ações do NASF	254.500,00		254.500,00
10.301.012.6.022	Gestão do Programa Rede Cegonha	3.500.000,00		3.500.000,00
10.302.000.0.000	ASSISTÊNCIA HOSPITALAR E AMBULATORIAL	27.401.000,00		27.401.000,00
10.302.012.0.000	SOCIEDADE SAUDÁVEL	27.401.000,00		27.401.000,00
10.302.012.2.273	Gestão das Ações do SAMU.	3.208.000,00		3.208.000,00
10.302.012.2.277	Gestão da Média e Alta Complexidade Ambulatorial e Hospitalar.	23.723.500,00		23.723.500,00
10.302.012.6.019	Gestão CEO	469.500,00		469.500,00
10.303.000.0.000	SUPORTE PROFILÁTICO E TERAPÊUTICO	1.737.000,00		1.737.000,00
10.303.012.0.000	SOCIEDADE SAUDÁVEL	1.737.000,00		1.737.000,00
10.303.012.2.275	Gestão das Ações de Assistência Farmacêutica.	1.557.500,00		1.557.500,00
10.303.012.2.289	Gestão das Ações da Farmácia Popular	179.500,00		179.500,00
10.304.000.0.000	VIGILÂNCIA SANITÁRIA	503.000,00		503.000,00

 Pag.: 38 de 54




# PREFEITURA MUNICIPAL DE PAULO AFONSO

Orçamento 2013

Avenida Apolônio Sales  
Centro  
C.N.P.J. : 14.217.327/0001-24

Anexo VI Programa de Trabalho de Governo - Demonstrativo de Funções, Subfunções,  
Programas por Projeto e Atividade (Anexo 07, Lei Nº 4.320/64)

CÓDIGO	ESPECIFICAÇÃO	ATIVIDADE	PROJETO	TOTAL FIXADO
10.304.012.0.000	SOCIEDADE SAUDÁVEL	503.000,00		503.000,00
10.304.012.2.245	Gestão das Ações de Vigilância Sanitária	503.000,00		503.000,00
10.305.000.0.000	VIGILÂNCIA EPIDEMIOLÓGICA	2.273.500,01		2.273.500,01
10.305.012.0.000	SOCIEDADE SAUDÁVEL	2.273.500,01		2.273.500,01
10.305.012.2.237	Gestão do Programa de HIV/AIDS e DST	71.500,01		71.500,01
10.305.012.2.251	Gestão das Ações de Vigilância Epidemiológica	2.202.000,00		2.202.000,00
12.000.000.0.000	EDUCAÇÃO	56.855.069,97		56.855.069,97
12.122.000.0.000	ADMINISTRAÇÃO GERAL	49.000,00		49.000,00
12.122.013.0.000	EDUCAR PARA A CIDADANIA	49.000,00		49.000,00
12.122.013.2.158	Manutenção da Casa dos Estudantes.	18.000,00		18.000,00
12.122.013.2.201	Manutenção dos Conselhos Municipais de Educação-Fundeb 40%	31.000,00		31.000,00
12.128.000.0.000	FORMAÇÃO DE RECURSOS HUMANOS	3.000,00		3.000,00
12.128.013.0.000	EDUCAR PARA A CIDADANIA	3.000,00		3.000,00
12.128.013.6.005	Curso de Formação de Professores de Educação Especial	3.000,00		3.000,00
12.361.000.0.000	ENSINO FUNDAMENTAL	53.478.864,04		53.478.864,04
12.361.013.0.000	EDUCAR PARA A CIDADANIA	53.478.864,04		53.478.864,04
12.361.013.2.189	Gestão das Ações da Merenda Escolar/PNAE/PNAP/PNAEJA/PNAC /PNAEM(FNDE)	1.824.160,73		1.824.160,73
12.361.013.2.295	Gestão das Ações da Secretaria de Educação.	7.124.572,68		7.124.572,68
12.361.013.2.296	Gestão das ações do Programa Dinheiro Direto na Escola - PDDE	2.000,00		2.000,00
12.361.013.2.297	Gestão das Ações de Transporte Escolar da Educação Básica - PNATE e PETE ESTADUAL	5.121.736,56		5.121.736,56
12.361.013.2.308	Promoção de capacitação para profissionais da Educação Básica - Fundeb -40%	262.000,00		262.000,00
12.361.013.2.309	Gestão das Ações do Programa Segundo Tempo	391.600,00		391.600,00
12.361.013.6.002	Gestão das ações do Fundeb - 60%	24.180.000,00		24.180.000,00
12.361.013.6.003	Gestão das ações do Fundeb - 40%	12.468.794,07		12.468.794,07
12.361.013.6.017	Gestão das Ações das Cotas do Salário Educação	604.000,00		604.000,00
12.361.013.6.028	Gestão das Ações de Transporte Escolar da Educação Básica - PNATE e PETE ESTADUAL - FUNDEB 40%	1.500.000,00		1.500.000,00
12.365.000.0.000	EDUCAÇÃO INFANTIL	3.324.205,93		3.324.205,93
12.365.013.0.000	EDUCAR PARA A CIDADANIA	3.324.205,93		3.324.205,93
12.365.013.2.291	Construção, reforma e ampliação de espaços Escolares da Educação Básica - FUNDEB 40%	558.205,93		558.205,93
12.365.013.6.024	Construção, reforma e ampliação de espaços Escolares da Educação Básica	2.766.000,00		2.766.000,00
13.000.000.0.000	CULTURA	2.580.000,00		2.580.000,00
13.392.000.0.000	DIFUSÃO CULTURAL	2.580.000,00		2.580.000,00
13.392.011.0.000	TURISMO COMO PRINC. FATOR DE DESENV ECON SOC E CULT.	2.580.000,00		2.580.000,00
13.392.011.2.234	Dinamização do Calendário de Eventos	2.580.000,00		2.580.000,00
15.000.000.0.000	URBANISMO	6.808.000,74	12.068.321,31	18.876.322,05
15.451.000.0.000	INFRA-ESTRUTURA URBANA	230.000,74	12.068.321,31	12.298.322,05
15.451.007.0.000	CONSTRUINDO O FUTURO	230.000,74	12.068.321,31	12.298.322,05
15.451.007.1.126	Construção, manutenção e reforma de edificações, equipamentos e espaços públicos.		908.750,12	908.750,12
15.451.007.1.127	Pavimentação e recuperação de vias urbanas.		6.124.000,00	6.124.000,00
15.451.007.1.128	Construção, reforma, ampliação e manutenção do sistema de iluminação pública.		2.795.000,00	2.795.000,00
15.451.007.1.142	Construção Ciclovia.		1.001.571,19	1.001.571,19




# PREFEITURA MUNICIPAL DE PAULO AFONSO

Orçamento 2013

Avenida Apolônio Sales  
Centro  
C.N.P.J. : 14.217.327/0001-24

Anexo VI Programa de Trabalho de Governo - Demonstrativo de Funções, Subfunções,  
Programas por Projeto e Atividade (Anexo 07, Lei Nº 4.320/64)

CÓDIGO	ESPECIFICAÇÃO	ATIVIDADE	PROJETO	TOTAL FIXADO
15.451.007.5.073	Construção de Passarela para Pedestres		115.000,00	115.000,00
15.451.007.5.074	Construção e/ou Ampliação e Reforma da Ponte de Acesso a Ilha de Paulo Afonso		99.000,00	99.000,00
15.451.007.5.077	Construção de Adutera Xingozinho/Mandú/Junco/Picos		20.000,00	20.000,00
15.451.007.5.079	Construção da PEC - Praça dos Esportes e da Cultura		1.005.000,00	1.005.000,00
15.451.007.6.029	Gestão das ações da CIDE	230.000,74		230.000,74
15.452.000.0.000	SERVIÇOS URBANOS	6.578.000,00		6.578.000,00
15.452.008.0.000	PAULO AFONSO VERDE, LIMPO E SEGURO	6.578.000,00		6.578.000,00
15.452.008.2.108	Conservação e manutenção de jardins, árvores no Município.	120.000,00		120.000,00
15.452.008.2.112	Serviços de Limpeza de lixo,logradouros públicos, pátios de feira e terrenos baldios	6.458.000,00		6.458.000,00
17.000.000.0.000	SANEAMENTO		1.000.000,00	1.000.000,00
17.512.000.0.000	SANEAMENTO BÁSICO URBANO		1.000.000,00	1.000.000,00
17.512.007.0.000	CONSTRUINDO O FUTURO		1.000.000,00	1.000.000,00
17.512.007.1.107	Construção, ampliação e manutenção da rede de esgoto.		1.000.000,00	1.000.000,00
18.000.000.0.000	GESTÃO AMBIENTAL	501.000,00		501.000,00
18.541.000.0.000	PRESERVAÇÃO E CONSERVAÇÃO AMBIENTAL	501.000,00		501.000,00
18.541.008.0.000	PAULO AFONSO VERDE, LIMPO E SEGURO	501.000,00		501.000,00
18.541.008.6.034	Manutenção do Aterro Sanitário	501.000,00		501.000,00
20.000.000.0.000	AGRICULTURA	2.230.000,00	140.000,00	2.370.000,00
20.602.000.0.000	PROMOÇÃO DA PRODUÇÃO ANIMAL	190.000,00		190.000,00
20.602.009.0.000	DESENV. E POTENCIALIDADES ECONÔMICAS DO MUNICÍPIO	190.000,00		190.000,00
20.602.009.2.125	Exposição de Animais	110.000,00		110.000,00
20.602.009.6.007	Apoio a piscicultura municipal	80.000,00		80.000,00
20.605.000.0.000	ABASTECIMENTO	2.040.000,00	70.000,00	2.110.000,00
20.605.009.0.000	DESENV. E POTENCIALIDADES ECONÔMICAS DO MUNICÍPIO	2.040.000,00	70.000,00	2.110.000,00
20.605.009.5.078	Casa Homem do Campo		70.000,00	70.000,00
20.605.009.6.030	Programa de Abastecimento de Água no Município	2.040.000,00		2.040.000,00
20.606.000.0.000	EXTENSÃO RURAL		70.000,00	70.000,00
20.606.009.0.000	DESENV. E POTENCIALIDADES ECONÔMICAS DO MUNICÍPIO		70.000,00	70.000,00
20.606.009.5.076	Apoio aos Produtores Rurais		70.000,00	70.000,00
22.000.000.0.000	INDÚSTRIA	270.000,00		270.000,00
22.691.000.0.000	PROMOÇÃO COMERCIAL	270.000,00		270.000,00
22.691.009.0.000	DESENV. E POTENCIALIDADES ECONÔMICAS DO MUNICÍPIO	270.000,00		270.000,00
22.691.009.2.121	Fomento à indústria e o comércio.	270.000,00		270.000,00
23.000.000.0.000	COMÉRCIO E SERVIÇOS	2.578.000,00		2.578.000,00
23.122.000.0.000	ADMINISTRAÇÃO GERAL	2.578.000,00		2.578.000,00
23.122.011.0.000	TURISMO COMO PRINC. FATOR DE DESENV ECON SOC E CULT.	2.578.000,00		2.578.000,00
23.122.011.2.137	Apoio a Secretaria de Turismo, cultura e esporte	2.578.000,00		2.578.000,00
26.000.000.0.000	TRANSPORTE	1.105.000,00		1.105.000,00
26.453.000.0.000	TRANSPORTES COLETIVOS URBANOS	1.105.000,00		1.105.000,00
26.453.008.0.000	PAULO AFONSO VERDE, LIMPO E SEGURO	1.105.000,00		1.105.000,00
26.453.008.2.117	Gestão das ações de transportes.	1.105.000,00		1.105.000,00



# PREFEITURA MUNICIPAL DE PAULO AFONSO

Orçamento 2013

Avenida Apolônio Sales  
Centro  
C.N.P.J. : 14.217.327/0001-24

Anexo VI Programa de Trabalho de Governo - Demonstrativo de Funções, Subfunções,  
Programas por Projeto e Atividade (Anexo 07, Lei Nº 4.320/64)

CÓDIGO	ESPECIFICAÇÃO	ATIVIDADE	PROJETO	TOTAL FIXADO
27.000.000.0.000	DESPORTO E LAZER	355.405,32	18.847,95	374.253,27
27.812.000.0.000	DESPORTO COMUNITÁRIO	355.405,32		355.405,32
27.812.011.0.000	TURISMO COMO PRINC. FATOR DE DESENV ECON SOC E CULT.	152.000,00		152.000,00
27.812.011.6.023	Gestão do Calendário Esportivo	152.000,00		152.000,00
27.812.014.0.000	GESTÃO SOCIAL COM QUALIDADE	203.405,32		203.405,32
27.812.014.6.031	Instalação e Manutenção da PEC- Praça dos Esportes e da Cultura	203.405,32		203.405,32
27.813.000.0.000	LAZER		18.847,95	18.847,95
27.813.007.0.000	CONSTRUINDO O FUTURO		18.847,95	18.847,95
27.813.007.5.018	Construção do parque de vaquejada		18.847,95	18.847,95
28.000.000.0.000	ENCARGOS ESPECIAIS	2.400.000,00		2.400.000,00
28.846.000.0.000	OUTROS ENCARGOS ESPECIAIS	2.400.000,00		2.400.000,00
28.846.888.0.000	ENCARGOS GERAIS DO MUNICÍPIO	2.400.000,00		2.400.000,00
28.846.888.8.888	ENCARGOS ESPECIAIS DO MUNICÍPIO	2.400.000,00		2.400.000,00
SUBTOTAL		187.273.408,79	15.506.591,21	202.780.000,00
<b>RESERVA DE CONTIGÊNCIA</b>		<b>RESERVA</b>		
99.000.000.0.000	RESERVA DE CONTINGÊNCIA			220.000,00
99.999.000.0.000	RESERVA DE CONTINGÊNCIA			220.000,00
99.999.999.0.000	RESERVA DE CONTINGÊNCIA			220.000,00
99.999.999.9.999	RESERVA DE CONTINGENCIA			220.000,00
SUBTOTAL		0,00	0,00	220.000,00
<b>TOTAL GERAL</b>		<b>187.273.408,79</b>	<b>15.506.591,21</b>	<b>203.000.000,00</b>




Prefeitura Municipal de Paulo Afonso  
Estado da Bahia

---

ANEXO VII: DEMONSTRATIVO DA  
DESPESA POR FUNÇÕES, SUB-FUNÇÃO E  
PROGRAMAS CONFORME O VÍNCULO  
COM OS RECURSOS

(Anexo 08, da Lei 4320/64)




# PREFEITURA MUNICIPAL DE PAULO AFONSO


Orçamento 2013

Avenida Apolônio Sales  
Centro  
C.N.P.J. : 14.217.327/0001-24

Anexo VII - Demonstrativo da Despesa por Funções, Subfunções e Programas conforme o vínculo com os recursos (Anexo 08, Lei Nº 4.320/64)

CÓDIGO	ESPECIFICAÇÃO	VINCULADO	ORDINÁRIO	TOTAL FIXADO
01.000.000.0.000	LEGISLATIVA		6.681.316,00	6.681.316,00
01.031.000.0.000	ACÇÃO LEGISLATIVA		6.681.316,00	6.681.316,00
01.031.001.0.000	ATEND. E DESENVOLVIMENTO DA GESTÃO LEGISLATIVA		6.681.316,00	6.681.316,00
01.031.001.2.101	Gestão das ações legislativas.		6.651.316,00	6.651.316,00
01.031.001.5.060	Reestruturação do Prédio da Câmara Municipal de Paulo Afonso		30.000,00	30.000,00
04.000.000.0.000	ADMINISTRAÇÃO		34.122.366,99	34.122.366,99
04.121.000.0.000	PLANEJAMENTO E ORÇAMENTO		725.000,00	725.000,00
04.121.005.0.000	GESTÃO DAS DIRETRIZES MUNICIPAIS		725.000,00	725.000,00
04.121.005.2.225	Gestão das Ações de Planejamento.		725.000,00	725.000,00
04.122.000.0.000	ADMINISTRAÇÃO GERAL		32.932.366,99	32.932.366,99
04.122.002.0.000	FALA, QUE EU TE ESCUTO		3.915.000,00	3.915.000,00
04.122.002.2.104	Gestão das ações do Gabinete do Prefeito.		3.915.000,00	3.915.000,00
04.122.003.0.000	GESTÃO DA PROCURADORIA GERAL DO MUNICÍPIO		863.000,00	863.000,00
04.122.003.4.218	Gestão de serviços da procuradoria geral do município.		863.000,00	863.000,00
04.122.004.0.000	IMPLANTAR PROGRAMA DE AUDITORIA INTERNA PERMANENTE		350.000,00	350.000,00
04.122.004.2.219	Gestão das atividades de direção na implantação de programa de auditoria permanente/CGM		350.000,00	350.000,00
04.122.006.0.000	ATEND. E DESENV. DA GESTÃO ADMINISTRATIVA E FINANÇAS		7.904.310,60	7.904.310,60
04.122.006.1.106	Implantação e coordenação do Prog. de modern. Tributária		69.000,00	69.000,00
04.122.006.2.230	Gestão das ações de Administração e Finanças.		7.835.310,60	7.835.310,60
04.122.007.0.000	CONSTRUINDO O FUTURO		5.569.000,00	5.569.000,00
04.122.007.2.232	Gestão das Ações de Infra Estrutura e Meio Ambiente		5.569.000,00	5.569.000,00
04.122.008.0.000	PAULO AFONSO VERDE, LIMPO E SEGURO		8.627.000,00	8.627.000,00
04.122.008.2.105	Gestão das Ações da Secretaria de Serviços Públicos		8.437.000,00	8.437.000,00
04.122.008.2.116	Manutenção das Ações do COMSETRAN		190.000,00	190.000,00
04.122.009.0.000	DESENV. E POTENCIALIDADES ECONÓMICAS DO MUNICÍPIO		4.484.056,39	4.484.056,39
04.122.009.2.120	Gestão das ações da Secretaria de Desenvolvimento Econômico		4.484.056,39	4.484.056,39
04.122.010.0.000	ADMINISTRAR, CRESCER E DESENVOLVER O BAIRRO		1.220.000,00	1.220.000,00
04.122.010.6.006	Administração do Bairro (BTN)		1.220.000,00	1.220.000,00
04.131.000.0.000	COMUNICAÇÃO SOCIAL		465.000,00	465.000,00
04.131.002.0.000	FALA, QUE EU TE ESCUTO		465.000,00	465.000,00
04.131.002.2.209	Gestão das ações da Assessoria de Comunicação.		465.000,00	465.000,00
08.000.000.0.000	ASSISTÊNCIA SOCIAL		15.116.594,68	15.116.594,68
08.122.000.0.000	ADMINISTRAÇÃO GERAL		6.208.437,61	6.208.437,61
08.122.014.0.000	GESTÃO SOCIAL COM QUALIDADE		6.208.437,61	6.208.437,61
08.122.014.2.142	Gestão das Ações da Assistência Social		5.790.037,61	5.790.037,61
08.122.014.2.173	Manutenção do Centro de Referência Especializado de Assistência Social - CREAS		418.400,00	418.400,00
08.241.000.0.000	ASSISTÊNCIA AO IDOSO		395.015,12	395.015,12
08.241.014.0.000	GESTÃO SOCIAL COM QUALIDADE		395.015,12	395.015,12
08.241.014.2.179	Manutenção do Serviço Específico de Proteção Social à Criança e Idoso		395.015,12	395.015,12
08.243.000.0.000	ASSISTÊNCIA À CRIANÇA E AO ADOLESCENTE		1.134.200,00	1.134.200,00
08.243.014.0.000	GESTÃO SOCIAL COM QUALIDADE		1.134.200,00	1.134.200,00

 Pag.: 42 de 54



# PREFEITURA MUNICIPAL DE PAULO AFONSO


Orçamento 2013

Avenida Apolônio Sales  
Centro  
C.N.P.J. : 14.217.327/0001-24

Anexo VII - Demonstrativo da Despesa por Funções, Subfunções e Programas conforme o vínculo com os recursos (Anexo 08, Lei Nº 4.320/64)

CÓDIGO	ESPECIFICAÇÃO	VINCULADO	ORDINÁRIO	TOTAL FIXADO
08.243.014.2.147	Gestão do Fundo Municipal para garantia dos direitos da Criança e do Adolescente.		260.000,00	260.000,00
08.243.014.2.151	Manutenção do programa PRÓ-JOVEM		261.200,00	261.200,00
08.243.014.2.177	Manutenção do Programa de Erradicação do Trabalho Infantil - PETI		578.000,00	578.000,00
08.243.014.6.033	MANUTENÇÃO DAS ATIVIDADES DO CONSELHO TUTELAR		35.000,00	35.000,00
08.244.000.0.000	ASSISTÊNCIA COMUNITÁRIA		7.378.941,95	7.378.941,95
08.244.014.0.000	GESTÃO SOCIAL COM QUALIDADE		7.378.941,95	7.378.941,95
08.244.014.1.172	Manutenção das Casas de Passagem - Menina Fior e Meninos da Terra		227.000,00	227.000,00
08.244.014.2.143	Manutenção dos Benefícios Eventuais e Benefícios BPC E BPC na Escola		13.400,00	13.400,00
08.244.014.2.148	Implantação e manutenção dos centros de referência da assistência social. - CRAS		572.000,00	572.000,00
08.244.014.2.155	Manutenção das Ações do Programa Bolsa Família		336.120,00	336.120,00
08.244.014.2.182	Manutenção das Ações de Segurança Alimentar e nutricional		1.760.000,00	1.760.000,00
08.244.014.5.024	Construção, reforma e doação de materiais p/ construção de unidades habitacionais e sanitarias		1.378.421,95	1.378.421,95
08.244.014.5.072	Caravana da Cidadania para Assistência Social		15.000,00	15.000,00
08.244.014.6.025	Manutenção dos Conselhos - Controle Social (CMAS, CMDCA, CONSEA, CMI, CMDM, CONDEPA)		30.000,00	30.000,00
08.244.014.6.026	Programa de Transferência de Rendas		3.000.000,00	3.000.000,00
08.244.014.6.032	APRIMORAMENTO DA GESTÃO DO SUAS		47.000,00	47.000,00
10.000.000.0.000	SAÚDE		57.950.077,04	57.950.077,04
10.301.000.0.000	ATENÇÃO BÁSICA		26.035.577,03	26.035.577,03
10.301.012.0.000	SOCIEDADE SAUDÁVEL		26.035.577,03	26.035.577,03
10.301.012.1.155	Construção, Ampliação e Reforma de UBS e SMS		550.000,00	550.000,00
10.301.012.2.261	Gestão das Ações do PACS		2.425.000,00	2.425.000,00
10.301.012.2.265	Gestão do Programa de Saúde Bucal - PSB.		476.500,00	476.500,00
10.301.012.2.271	Gestão do Programa Saúde da Família		8.385.000,00	8.385.000,00
10.301.012.2.287	Gestão do Piso de Atenção Básica - PAB		1.963.077,03	1.963.077,03
10.301.012.2.290	Gestão das Ações de Saúde		8.420.500,00	8.420.500,00
10.301.012.5.071	Caravana da Cidadania para saúde		10.000,00	10.000,00
10.301.012.6.020	Gestão das Ações Básicas aos Povos Indígenas		51.000,00	51.000,00
10.301.012.6.021	Gestão das Ações do NASF		254.500,00	254.500,00
10.301.012.6.022	Gestão do Programa Rede Cegonha		3.500.000,00	3.500.000,00
10.302.000.0.000	ASSISTÊNCIA HOSPITALAR E AMBULATORIAL		27.401.000,00	27.401.000,00
10.302.012.0.000	SOCIEDADE SAUDÁVEL		27.401.000,00	27.401.000,00
10.302.012.2.273	Gestão das Ações do SAMU.		3.208.000,00	3.208.000,00
10.302.012.2.277	Gestão da Média e Alta Complexidade Ambulatorial e Hospitalar.		23.723.500,00	23.723.500,00
10.302.012.6.019	Gestão CEO		469.500,00	469.500,00
10.303.000.0.000	SUPORTE PROFILÁTICO E TERAPÊUTICO		1.737.000,00	1.737.000,00
10.303.012.0.000	SOCIEDADE SAUDÁVEL		1.737.000,00	1.737.000,00
10.303.012.2.275	Gestão das Ações de Assistência Farmacêutica.		1.557.500,00	1.557.500,00
10.303.012.2.289	Gestão das Ações da Farmácia Popular		179.500,00	179.500,00
10.304.000.0.000	VIGILÂNCIA SANITÁRIA		503.000,00	503.000,00
10.304.012.0.000	SOCIEDADE SAUDÁVEL		503.000,00	503.000,00
10.304.012.2.245	Gestão das Ações de Vigilância Sanitária		503.000,00	503.000,00

*Handwritten signature*



# PREFEITURA MUNICIPAL DE PAULO AFONSO

Orçamento 2013

Avenida Apolônio Sales  
Centro  
C.N.P.J. : 14.217.327/0001-24

Anexo VII - Demonstrativo da Despesa por Funções, Subfunções e Programas conforme o vínculo com os recursos (Anexo 08, Lei Nº 4.320/64)

CÓDIGO	ESPECIFICAÇÃO	VINCULADO	ORDINÁRIO	TOTAL FIXADO
10.305.000.0.000	VIGILÂNCIA EPIDEMIOLÓGICA		2.273.500,01	2.273.500,01
10.305.012.0.000	SOCIEDADE SAUDÁVEL		2.273.500,01	2.273.500,01
10.305.012.2.237	Gestão do Programa de HIV/AIDS e DST		71.500,01	71.500,01
10.305.012.2.251	Gestão das Ações de Vigilância Epidemiológica		2.202.000,00	2.202.000,00
12.000.000.0.000	EDUCAÇÃO		56.855.069,97	56.855.069,97
12.122.000.0.000	ADMINISTRAÇÃO GERAL		49.000,00	49.000,00
12.122.013.0.000	EDUCAR PARA A CIDADANIA		49.000,00	49.000,00
12.122.013.2.158	Manutenção da Casa dos Estudantes.		18.000,00	18.000,00
12.122.013.2.201	Manutenção dos Conselhos Municipais de Educação-Fundeb 40%		31.000,00	31.000,00
12.128.000.0.000	FORMAÇÃO DE RECURSOS HUMANOS		3.000,00	3.000,00
12.128.013.0.000	EDUCAR PARA A CIDADANIA		3.000,00	3.000,00
12.128.013.6.005	Curso de Formação de Professores de Educação Especial		3.000,00	3.000,00
12.361.000.0.000	ENSINO FUNDAMENTAL		53.478.864,04	53.478.864,04
12.361.013.0.000	EDUCAR PARA A CIDADANIA		53.478.864,04	53.478.864,04
12.361.013.2.189	Gestão das Ações da Merenda Escolar/PNAE/PNAP/PNAEJA/PNAC/PNAEM(FNDE)		1.824.160,73	1.824.160,73
12.361.013.2.295	Gestão das Ações da Secretaria de Educação.		7.124.572,68	7.124.572,68
12.361.013.2.296	Gestão das ações do Programa Dinheiro Direto na Escola - PDDE		2.000,00	2.000,00
12.361.013.2.297	Gestão das Ações de Transporte Escolar da Educação Básica - PNATE e PETE ESTADUAL		5.121.736,56	5.121.736,56
12.361.013.2.308	Promocão de capacitação para profissionais da Educação Básica - Fundeb - 40%		262.000,00	262.000,00
12.361.013.2.309	Gestão das Ações do Programa Segundo Tempo		391.600,00	391.600,00
12.361.013.6.002	Gestão das ações do Fundeb - 60%		24.180.000,00	24.180.000,00
12.361.013.6.003	Gestão das ações do Fundeb - 40%		12.468.794,07	12.468.794,07
12.361.013.6.017	Gestão das Ações das Cotas do Salário Educação		604.000,00	604.000,00
12.361.013.6.028	Gestão das Ações de Transporte Escolar da Educação Básica - PNATE e PETE ESTADUAL - FUNDEB 40%		1.500.000,00	1.500.000,00
12.365.000.0.000	EDUCAÇÃO INFANTIL		3.324.205,93	3.324.205,93
12.365.013.0.000	EDUCAR PARA A CIDADANIA		3.324.205,93	3.324.205,93
12.365.013.2.291	Construção, reforma e ampliação de espaços Escolares da Educação Básica - FUNDEB 40%		558.205,93	558.205,93
12.365.013.6.024	Construção, reforma e ampliação de espaços Escolares da Educação Básica		2.766.000,00	2.766.000,00
13.000.000.0.000	CULTURA		2.580.000,00	2.580.000,00
13.392.000.0.000	DIFUSÃO CULTURAL		2.580.000,00	2.580.000,00
13.392.011.0.000	TURISMO COMO PRINC. FATOR DE DESENV ECON SOC E CULT.		2.580.000,00	2.580.000,00
13.392.011.2.234	Dinamização do Calendário de Eventos		2.580.000,00	2.580.000,00
15.000.000.0.000	URBANISMO		18.876.322,05	18.876.322,05
15.451.000.0.000	INFRA-ESTRUTURA URBANA		12.298.322,05	12.298.322,05
15.451.007.0.000	CONSTRUINDO O FUTURO		12.298.322,05	12.298.322,05
15.451.007.1.126	Construção, manutenção e reforma de edificações, equipamentos e espaços públicos.		908.750,12	908.750,12
15.451.007.1.127	Pavimentação e recuperação de vias urbanas.		6.124.000,00	6.124.000,00
15.451.007.1.128	Construção, reforma, ampliação e manutenção do sistema de iluminação pública.		2.795.000,00	2.795.000,00
15.451.007.1.142	Construção Ciclovia.		1.001.571,19	1.001.571,19
15.451.007.5.073	Construção de Passarela para Pedestres		115.000,00	115.000,00
15.451.007.5.074	Construção e/ou Ampliação e Reforma da Ponte de Acesso a Ilha de Paulo Afonso		99.000,00	99.000,00





# PREFEITURA MUNICIPAL DE PAULO AFONSO

Orçamento 2013

Avenida Apolônio Sales

Centro

C.N.P.J. : 14.217.327/0001-24

Anexo VII - Demonstrativo da Despesa por Funções, Subfunções e Programas conforme o vínculo com os recursos (Anexo 08, Lei Nº 4.320/64)

CÓDIGO	ESPECIFICAÇÃO	VINCULADO	ORDINÁRIO	TOTAL FIXADO
15.451.007.5.077	Construção de Adutora Xingozinho/Mandú/Junco/Picos		20.000,00	20.000,00
15.451.007.5.079	Construção da PEC - Praça dos Esportes e da Cultura		1.005.000,00	1.005.000,00
15.451.007.6.029	Gestão das ações da CIDE		230.000,74	230.000,74
15.452.000.0.000	SERVICOS URBANOS		6.578.000,00	6.578.000,00
15.452.008.0.000	PAULO AFONSO VERDE, LIMPO E SEGURO		6.578.000,00	6.578.000,00
15.452.008.2.108	Conservação e manutenção de jardins, árvores no Município.		120.000,00	120.000,00
15.452.008.2.112	Serviços de Limpeza de lixo, logradouros públicos, pátios de feira e terrenos baldios		6.458.000,00	6.458.000,00
17.000.000.0.000	SANEAMENTO		1.000.000,00	1.000.000,00
17.512.000.0.000	SANEAMENTO BÁSICO URBANO		1.000.000,00	1.000.000,00
17.512.007.0.000	CONSTRUINDO O FUTURO		1.000.000,00	1.000.000,00
17.512.007.1.107	Construção, ampliação e manutenção da rede de esgoto.		1.000.000,00	1.000.000,00
18.000.000.0.000	GESTÃO AMBIENTAL		501.000,00	501.000,00
18.541.000.0.000	PRESERVAÇÃO E CONSERVAÇÃO AMBIENTAL		501.000,00	501.000,00
18.541.008.0.000	PAULO AFONSO VERDE, LIMPO E SEGURO		501.000,00	501.000,00
18.541.008.6.034	Manutenção do Aterro Sanitário		501.000,00	501.000,00
20.000.000.0.000	AGRICULTURA		2.370.000,00	2.370.000,00
20.602.000.0.000	PROMOÇÃO DA PRODUÇÃO ANIMAL		190.000,00	190.000,00
20.602.009.0.000	DESENV. E POTENCIALIDADES ECONÔMICAS DO MUNICÍPIO		190.000,00	190.000,00
20.602.009.2.125	Exposição de Animais		110.000,00	110.000,00
20.602.009.6.007	Apoio a piscicultura municipal		80.000,00	80.000,00
20.605.000.0.000	ABASTECIMENTO		2.110.000,00	2.110.000,00
20.605.009.0.000	DESENV. E POTENCIALIDADES ECONÔMICAS DO MUNICÍPIO		2.110.000,00	2.110.000,00
20.605.009.5.078	Casa Homem do Campo		70.000,00	70.000,00
20.605.009.6.030	Programa de Abastecimento de Água no Município		2.040.000,00	2.040.000,00
20.606.000.0.000	EXTENSÃO RURAL		70.000,00	70.000,00
20.606.009.0.000	DESENV. E POTENCIALIDADES ECONÔMICAS DO MUNICÍPIO		70.000,00	70.000,00
20.606.009.5.076	Apoio aos Produtores Rurais		70.000,00	70.000,00
22.000.000.0.000	INDÚSTRIA		270.000,00	270.000,00
22.691.000.0.000	PROMOÇÃO COMERCIAL		270.000,00	270.000,00
22.691.009.0.000	DESENV. E POTENCIALIDADES ECONÔMICAS DO MUNICÍPIO		270.000,00	270.000,00
22.691.009.2.121	Fomento à indústria e o comércio.		270.000,00	270.000,00
23.000.000.0.000	COMÉRCIO E SERVIÇOS		2.578.000,00	2.578.000,00
23.122.000.0.000	ADMINISTRAÇÃO GERAL		2.578.000,00	2.578.000,00
23.122.011.0.000	TURISMO COMO PRINC. FATOR DE DESENV. ECON. SOC. E CULT.		2.578.000,00	2.578.000,00
23.122.011.2.137	Apoio a Secretaria de Turismo, cultura e esporte		2.578.000,00	2.578.000,00
26.000.000.0.000	TRANSPORTE		1.105.000,00	1.105.000,00
26.453.000.0.000	TRANSPORTES COLETIVOS URBANOS		1.105.000,00	1.105.000,00
26.453.008.0.000	PAULO AFONSO VERDE, LIMPO E SEGURO		1.105.000,00	1.105.000,00
26.453.008.2.117	Gestão das ações de transportes.		1.105.000,00	1.105.000,00
27.000.000.0.000	DESPORTO E LAZER		374.253,27	374.253,27
27.812.000.0.000	DESPORTO COMUNITÁRIO		355.405,32	355.405,32




Prefeitura Municipal de Paulo Afonso  
Estado da Bahia

---

ANEXO VIII: DEMONSTRATIVO DA  
DESPEZA POR ÓRGÃOS E FUNÇÕES

(Anexo 09 da Lei 4320/64)




# PREFEITURA MUNICIPAL DE PAULO AFONSO

Orçamento 2013

Avenida Apolônio Sales  
Centro  
C.N.P.J. : 14.217.327/0001-24

Anexo VIII - Demonstrativo da Despesa por Órgãos e Funções (Anexo 08 da Lei Nº 4.320/64)

CÓDIGO	ESPECIFICAÇÃO	TOTAL FIXADO
<b>01.01.00</b>	<b>- CÂMARA MUNICIPAL</b>	
01	LEGISLATIVA	6.681.316,00
	<b>TOTAL</b>	<b>6.681.316,00</b>
<b>03.02.00</b>	<b>- GABINETE DO PREFEITO</b>	
04	ADMINISTRAÇÃO	4.380.000,00
	<b>TOTAL</b>	<b>4.380.000,00</b>
<b>03.03.00</b>	<b>- SECRETARIA MUNICIPAL DE SAÚDE</b>	
10	SAÚDE	57.950.077,04
	<b>TOTAL</b>	<b>57.950.077,04</b>
<b>03.04.00</b>	<b>- CONTROLADORIA GERAL DO MUNICIPIO</b>	
04	ADMINISTRAÇÃO	350.000,00
	<b>TOTAL</b>	<b>350.000,00</b>
<b>03.05.00</b>	<b>- SEC. MUNIC. DE PLANEJAMENTO E ORÇAMENTO</b>	
04	ADMINISTRAÇÃO	725.000,00
	<b>TOTAL</b>	<b>725.000,00</b>
<b>03.06.00</b>	<b>- SEC. MUNICIPAL DE ADMINISTRAÇÃO E FINANÇAS</b>	
04	ADMINISTRAÇÃO	7.904.310,60
	<b>TOTAL</b>	<b>7.904.310,60</b>
<b>03.07.00</b>	<b>- SECRETARIA DE EDUCAÇÃO</b>	
12	EDUCAÇÃO	56.855.069,97
	<b>TOTAL</b>	<b>56.855.069,97</b>
<b>03.08.00</b>	<b>- SEC. MUN. DE INFRA-ESTRUTURA E MEIO AMBIENTE</b>	
04	ADMINISTRAÇÃO	5.569.000,00
15	URBANISMO	12.298.322,05
17	SANEAMENTO	1.000.000,00



# PREFEITURA MUNICIPAL DE PAULO AFONSO

Orçamento 2013


Avenida Apolônio Sales

Centro

C.N.P.J. : 14.217.327/0001-24

Anexo VIII - Demonstrativo da Despesa por Órgãos e Funções (Anexo 08 da Lei Nº 4.320/64)

CÓDIGO	ESPECIFICAÇÃO	TOTAL FIXADO
27	DESPORTO E LAZER	18.847,95
		<b>TOTAL 18.886.170,00</b>
<b>03.09.00 - SECRETARIA MUNICIPAL DE SERVIÇOS PÚBLICOS</b>		
04	ADMINISTRAÇÃO	8.627.000,00
15	URBANISMO	6.578.000,00
18	GESTÃO AMBIENTAL	501.000,00
26	TRANSPORTE	1.105.000,00
		<b>TOTAL 16.811.000,00</b>
<b>03.10.00 - SEC. MUNICIPAL DE DESENVOLVIMENTO ECONOMICO</b>		
04	ADMINISTRAÇÃO	4.484.056,39
20	AGRICULTURA	2.370.000,00
22	INDÚSTRIA	270.000,00
		<b>TOTAL 7.124.056,39</b>
<b>03.11.00 - SECRETARIA MUNICIPAL DE DESENVOLVIMENTO SOCIAL</b>		
08	ASSISTÊNCIA SOCIAL	15.116.594,68
27	DESPORTO E LAZER	203.405,32
		<b>TOTAL 15.320.000,00</b>
<b>03.12.00 - ADMINISTRAÇÃO DE BAIROS</b>		
04	ADMINISTRAÇÃO	1.220.000,00
		<b>TOTAL 1.220.000,00</b>
<b>03.13.00 - SEC. EXTRAORDINÁRIA DE TURISMO, CULTURA E ESPORTE</b>		
13	CULTURA	2.580.000,00
23	COMÉRCIO E SERVIÇOS	2.578.000,00
27	DESPORTO E LAZER	152.000,00
		<b>TOTAL 5.310.000,00</b>
<b>03.14.00 - PROCURADORIA GERAL DO MUNICIPIO</b>		
04	ADMINISTRAÇÃO	863.000,00



PREFEITURA MUNICIPAL DE PAULO AFONSO

Avenida Apolônio Sales  
Centro  
C.N.P.J. : 14.217.327/0001-24



Orçamento 2013

Anexo VIII - Demonstrativo da Despesa por Órgãos e Funções (Anexo 08 da Lei Nº 4.320/64)

CÓDIGO	ESPECIFICAÇÃO	TOTAL FIXADO
		TOTAL 863.000,00
<b>03.88.00</b>	<b>- ENCARGOS GERAIS DO MUNICÍPIO</b>	
28	ENCARGOS ESPECIAIS	2.400.000,00
		TOTAL 2.400.000,00
<b>03.99.00</b>	<b>- RESERVA DE CONTINGÊNCIA</b>	
99	RESERVA DE CONTINGÊNCIA	220.000,00
		TOTAL 220.000,00
		<hr/>
<b>TOTAL GERAL</b>		<b>203.000.000,00</b>




Prefeitura Municipal de Paulo Afonso  
Estado da Bahia

---

ANEXO IX: DESPESA POR ÓRGÃO (LDO)

*[Handwritten signature]*



# PREFEITURA MUNICIPAL DE PAULO AFONSO

Avenida Apolônio Sales  
Centro  
C.N.P.J. : 14.217.327/0001-24

Orçamento 2013

## Anexo IX - Despesa por Órgão (LDO)

CÓDIGO	ÓRGÃO	ATIVIDADES	PROJETOS	TOTAL	
01.01.00	CÂMARA MUNICIPAL	6.651.316,00	30.000,00	6.681.316,00	
03.02.00	GABINETE DO PREFEITO	4.380.000,00	0,00	4.380.000,00	
03.03.00	SECRETARIA MUNICIPAL DE SAÚDE	57.390.077,04	560.000,00	57.950.077,04	
03.04.00	CONTROLADORIA GERAL DO MUNICÍPIO	350.000,00	0,00	350.000,00	
03.05.00	SEC. MUNIC. DE PLANEJAMENTO E ORÇAMENTO	725.000,00	0,00	725.000,00	
03.06.00	SEC. MUNICIPAL DE ADMINISTRAÇÃO E FINANÇAS	7.835.310,60	69.000,00	7.904.310,60	
03.07.00	SECRETARIA DE EDUCAÇÃO	56.855.069,97	0,00	56.855.069,97	
03.08.00	SEC. MUN. DE INFRA-ESTRUTURA E MEIO AMBIENTE	5.799.000,74	13.087.169,26	18.886.170,00	
03.09.00	SECRETARIA MUNICIPAL DE SERVIÇOS PÚBLICOS	16.811.000,00	0,00	16.811.000,00	
03.10.00	SEC. MUNICIPAL DE DESENVOLVIMENTO ECONOMICO	6.984.056,39	140.000,00	7.124.056,39	
03.11.00	SECRETARIA MUNICIPAL DE DESENVOLVIMENTO SOCIAL	13.699.578,05	1.620.421,95	15.320.000,00	
03.12.00	ADMINISTRAÇÃO DE BAIRROS	1.220.000,00	0,00	1.220.000,00	
03.13.00	SEC. EXTRAORDINÁRIA DE TURISMO, CULTURA E ESPORTE	5.310.000,00	0,00	5.310.000,00	
03.14.00	PROCURADORIA GERAL DO MUNICÍPIO	863.000,00	0,00	863.000,00	
03.88.00	ENCARGOS GERAIS DO MUNICÍPIO	2.400.000,00	0,00	2.400.000,00	
SUBTOTAL		187.273.408,79	15.506.591,21	202.780.000,00	
RESERVA DE CONTIGÊNCIA					
03.99.00	RESERVA DE CONTINGÊNCIA			220.000,00	
SUBTOTAL		0,00	0,00	220.000,00	
		<b>TOTAL GERAL</b>	<b>187.273.408,79</b>	<b>15.506.591,21</b>	<b>203.000.000,00</b>

### RESUMO

ORÇAMENTO FISCAL	116.387.159,02	13.326.169,26	129.933.328,28
ORÇAMENTO DA SEGURIDADE SOCIAL	70.886.249,77	2.180.421,95	73.066.671,72
<b>TOTAL DO RESUMO</b>	<b>187.273.408,79</b>	<b>15.506.591,21</b>	<b>203.000.000,00</b>




Prefeitura Municipal de Paulo Afonso  
Estado da Bahia

---

ANEXO X: DESPESA POR PROGRAMA





# PREFEITURA MUNICIPAL DE PAULO AFONSO

Avenida Apolônio Sales  
Centro  
C.N.P.J. : 14.217.327/0001-24

Orçamento 2013

## Anexo X - Despesa por Programa

CÓDIGO	PROGRAMA	ATIVIDADES	PROJETOS	TOTAL	
001	ATEND. E DESENVOLVIMENTO DA GESTÃO LEGISLATIVA	6.651.316,00	30.000,00	6.681.316,00	
002	FALA QUE EU TE ESCUTO	4.380.000,00	0,00	4.380.000,00	
003	GESTÃO DA PROCURADORIA GERAL DO MUNICÍPIO	863.000,00	0,00	863.000,00	
004	IMPLANTAR PROGRAMA DE AUDITORIA INTERNA PERMANENTE	350.000,00	0,00	350.000,00	
005	GESTÃO DAS DIRETRIZES MUNICIPAIS	725.000,00	0,00	725.000,00	
006	ATEND. E DESENV. DA GESTÃO ADMINISTRATIVA E FINANÇAS	7.835.310,60	69.000,00	7.904.310,60	
007	CONSTRUINDO O FUTURO	5.799.000,74	13.087.169,26	18.886.170,00	
008	PAULO AFONSO VERDE, LIMPO E SEGURO	16.811.000,00	0,00	16.811.000,00	
009	DESENV. E POTENCIALIDADES ECONÔMICAS DO MUNICÍPIO	6.984.056,39	140.000,00	7.124.056,39	
010	ADMINISTRAR, CRESCER E DESENVOLVER O BAIRRO	1.220.000,00	0,00	1.220.000,00	
011	TURISMO COMO PRINC. FATOR DE DESENV. ECON. SOC. E CULT.	5.310.000,00	0,00	5.310.000,00	
012	SOCIEDADE SAUDÁVEL	57.390.077,04	560.000,00	57.950.077,04	
013	EDUCAR PARA A CIDADANIA	56.855.069,97	0,00	56.855.069,97	
014	GESTÃO SOCIAL COM QUALIDADE	13.699.578,05	1.620.421,95	15.320.000,00	
888	ENCARGOS GERAIS DO MUNICÍPIO	2.400.000,00	0,00	2.400.000,00	
SUBTOTAL		187.273.408,79	15.506.591,21	202.780.000,00	
RESERVA DE CONTINGÊNCIA					
999	RESERVA DE CONTINGÊNCIA			220.000,00	
SUBTOTAL		0,00	0,00	220.000,00	
		<b>TOTAL GERAL</b>	<b>187.273.408,79</b>	<b>15.506.591,21</b>	<b>203.000.000,00</b>

### RESUMO

ORÇAMENTO FISCAL	116.387.159,02	13.326.169,26	129.933.328,28
ORÇAMENTO DA SEGURIDADE SOCIAL	70.886.249,77	2.180.421,95	73.066.671,72
<b>TOTAL DO RESUMO</b>	<b>187.273.408,79</b>	<b>15.506.591,21</b>	<b>203.000.000,00</b>




Prefeitura Municipal de Paulo Afonso  
Estado da Bahia

---

ANEXO XI: DESPESA POR FUNÇÃO

*[Handwritten signature]*



PREFEITURA MUNICIPAL DE PAULO AFONSO

Orçamento 2013

Avenida Apolônio Sales  
Centro  
C.N.P.J. : 14.217.327/0001-24

Anexo XI - Despesa por Função

CÓDIGO	FUNÇÃO	ATIVIDADES	PROJETOS	TOTAL	
01	LEGISLATIVA	6.651.316,00	30.000,00	6.681.316,00	
04	ADMINISTRAÇÃO	34.053.366,99	69.000,00	34.122.366,99	
08	ASSISTÊNCIA SOCIAL	13.496.172,73	1.620.421,95	15.116.594,68	
10	SAÚDE	57.390.077,04	560.000,00	57.950.077,04	
12	EDUCAÇÃO	56.855.069,97	0,00	56.855.069,97	
13	CULTURA	2.580.000,00	0,00	2.580.000,00	
15	URBANISMO	6.808.000,74	12.068.321,31	18.876.322,05	
17	SANEAMENTO	0,00	1.000.000,00	1.000.000,00	
18	GESTÃO AMBIENTAL	501.000,00	0,00	501.000,00	
20	AGRICULTURA	2.230.000,00	140.000,00	2.370.000,00	
22	INDÚSTRIA	270.000,00	0,00	270.000,00	
23	COMÉRCIO E SERVIÇOS	2.578.000,00	0,00	2.578.000,00	
26	TRANSPORTE	1.105.000,00	0,00	1.105.000,00	
27	DESPORTO E LAZER	355.405,32	18.847,95	374.253,27	
28	ENCARGOS ESPECIAIS	2.400.000,00	0,00	2.400.000,00	
SUBTOTAL		187.273.408,79	15.506.591,21	202.780.000,00	
RESERVA DE CONTIGÊNCIA					
99	RESERVA DE CONTINGÊNCIA			220.000,00	
SUBTOTAL		0,00	0,00	220.000,00	
		<b>TOTAL GERAL</b>	<b>187.273.408,79</b>	<b>15.506.591,21</b>	<b>203.000.000,00</b>


RESUMO			
ORÇAMENTO FISCAL	116.387.159,02	13.326.169,26	129.933.328,28
ORÇAMENTO DA SEGURIDADE SOCIAL	70.886.249,77	2.180.421,95	73.066.671,72
<b>TOTAL DO RESUMO</b>	<b>187.273.408,79</b>	<b>15.506.591,21</b>	<b>203.000.000,00</b>



Prefeitura Municipal de Paulo Afonso  
Estado da Bahia

---

## ANEXO XII: DESPESA POR SUB-FUNÇÃO




# PREFEITURA MUNICIPAL DE PAULO AFONSO

Orçamento 2013

Avenida Apolônio Sales  
Centro  
C.N.P.J. : 14.217.327/0001-24

## Anexo XII - Despesa por SubFunção

CÓDIGO	SUBFUNÇÃO	ATIVIDADES	PROJETOS	TOTAL
031	ACÇÃO LEGISLATIVA	6.651.316,00	30.000,00	6.681.316,00
121	PLANEJAMENTO E ORÇAMENTO	725.000,00	0,00	725.000,00
122	ADMINISTRAÇÃO GERAL	41.698.804,60	69.000,00	41.767.804,60
128	FORMAÇÃO DE RECURSOS HUMANOS	3.000,00	0,00	3.000,00
131	COMUNICAÇÃO SOCIAL	465.000,00	0,00	465.000,00
241	ASSISTÊNCIA AO IDOSO	395.015,12	0,00	395.015,12
243	ASSISTÊNCIA À CRIANÇA E AO ADOLESCENTE	1.134.200,00	0,00	1.134.200,00
244	ASSISTÊNCIA COMUNITÁRIA	5.758.520,00	1.620.421,95	7.378.941,95
301	ATENÇÃO BÁSICA	26.475.577,03	560.000,00	26.035.577,03
302	ASSISTÊNCIA HOSPITALAR E AMBULATORIAL	27.401.000,00	0,00	27.401.000,00
303	SUORTE PROFILÁTICO E TERAPÉUTICO	1.737.000,00	0,00	1.737.000,00
304	VIGILÂNCIA SANITÁRIA	503.000,00	0,00	503.000,00
305	VIGILÂNCIA EPIDEMIOLÓGICA	2.273.500,01	0,00	2.273.500,01
361	ENSINO FUNDAMENTAL	53.478.864,04	0,00	53.478.864,04
365	EDUCAÇÃO INFANTIL	3.324.205,93	0,00	3.324.205,93
392	DIFUSÃO CULTURAL	2.580.000,00	0,00	2.580.000,00
451	INFRA-ESTRUTURA URBANA	230.000,74	12.068.321,31	12.298.322,05
452	SERVIÇOS URBANOS	6.578.000,00	0,00	6.578.000,00
453	TRANSPORTES COLETIVOS URBANOS	1.105.000,00	0,00	1.105.000,00
512	SANEAMENTO BÁSICO URBANO	0,00	1.000.000,00	1.000.000,00
541	PRESERVAÇÃO E CONSERVAÇÃO AMBIENTAL	501.000,00	0,00	501.000,00
602	PROMOÇÃO DA PRODUÇÃO ANIMAL	190.000,00	0,00	190.000,00
605	ABASTECIMENTO	2.040.000,00	70.000,00	2.110.000,00
606	EXTENSÃO RURAL	0,00	70.000,00	70.000,00
691	PROMOÇÃO COMERCIAL	270.000,00	0,00	270.000,00
812	DESPORTO COMUNITÁRIO	355.405,32	0,00	355.405,32
813	LAZER	0,00	18.847,95	18.847,95
846	OUTROS ENCARGOS ESPECIAIS	2.400.000,00	0,00	2.400.000,00
SUBTOTAL		187.273.408,79	15.506.591,21	202.780.000,00
RESERVA DE CONTIGÊNCIA				
999	RESERVA DE CONTINGÊNCIA			220.000,00
SUBTOTAL		0,00	0,00	220.000,00



PREFEITURA MUNICIPAL DE PAULO AFONSO

Avenida Apolônio Sales  
Centro  
C.N.P.J. : 14.217.327/0001-24

Orçamento 2013

Anexo XII - Despesa por SubFunção

CÓDIGO	SUBFUNÇÃO	ATIVIDADES	PROJETOS	TOTAL	
		TOTAL GERAL	187.273.408,79	15.506.591,21	203.000.000,00

RESUMO

ORÇAMENTO FISCAL	116.387.159,02	13.326.169,26	129.933.328,28
ORÇAMENTO DA SEGURIDADE SOCIAL	70.886.249,77	2.180.421,95	73.066.671,72
TOTAL DO RESUMO	187.273.408,79	15.506.591,21	203.000.000,00



Prefeitura Municipal de Paulo Afonso  
Estado da Bahia

---

ANEXO XIII: DEMONSTRATIVO DA  
EVOLUÇÃO DA RECEITA NOS ÚLTIMOS  
TRÊS ANOS E SUA PROJEÇÃO PARA OS  
DOIS SEGUINTE ÀQUELE A QUE SE  
REFERIREM (LDO)

*[Handwritten signature]*



**ANEXO XIII - DEMONSTRATIVO DA EVOLUÇÃO DA RECEITA NOS ÚLTIMOS TI**

**ESTADO DA BAHIA  
PREFEITURA MUNICIPAL DE PAULO AFONSO**

CÓDIGO	DENOMINAÇÃO	IDUSO	GDR	FONTES	PP	PDR	REALIZADO			ORÇADO		PROJEÇÃO	
							2009	2010	2011	2012	2013	2014	2015
1000.00.00.00.00	RECEITAS CORRENTES						134.793.887,17	148.932.132,17	173.995.126,13	189.123.221,65	199.525.972,16	207.344.678,59	216.213.352,19
1100.00.00.00.00	RECEITA TRIBUTÁRIA						9.202.906,14	11.701.453,64	13.533.853,44	14.338.500,00	16.532.292,33	17.219.209,13	17.934.667,34
1110.00.00.00.00	IMPOSTOS						8.514.520,58	11.161.872,07	12.871.732,91	13.430.000,00	14.995.644,87	15.618.713,98	16.267.671,62
1112.00.00.00.00	<u>IMPOSTOS SOBRE O PATRIMÔNIO E RENDA</u>						4.182.203,30	5.488.667,28	5.134.335,37	6.200.000,00	6.420.525,77	6.687.298,69	6.965.156,02
1112.02.00.00.00	IPTU						<b>1.720.805,37</b>	<b>2.625.822,83</b>	<b>1.426.794,52</b>	<b>3.000.000,00</b>	<b>2.381.990,25</b>	<b>2.480.962,01</b>	<b>2.584.046,06</b>
1112.02.00.00.00	IPTU - REC. LIVRE - 60%	0	1	00	P	0000	1.032.483,22	1.575.493,70	856.076,71	1.620.000,00	1.286.274,73	1.364.529,11	1.550.427,63
1112.02.00.00.00	IPTU - EDUCAÇÃO - 25%	0	1	01	P	0010	430.201,34	656.455,71	356.698,63	810.000,00	643.137,37	669.859,74	646.011,51
1112.02.00.00.00	IPTU - SAÚDE - 15%	0	1	02	P	0020	258.120,81	393.873,42	214.019,18	570.000,00	452.578,15	446.573,16	387.606,91
1112.04.00.00.00	IMPOSTO S/RENDA E PROVENTOS DE QUALQUER NATUREZA						1.915.682,91	2.274.301,98	2.995.706,60	2.500.000,00	3.120.178,21	3.249.821,61	3.384.851,70
1112.04.03.00.00	IMPOSTO DE RENDA RETIDO NA FONTE						<b>1.915.682,91</b>	<b>2.274.301,98</b>	<b>2.995.706,60</b>	<b>2.500.000,00</b>	<b>3.120.178,21</b>	<b>3.249.821,61</b>	<b>3.384.851,70</b>
1112.04.03.00.00	IMPOSTO DE RENDA RETIDO NA FONTE - REC. LIVRE - 60%	0	1	00	P	0000	1.149.409,75	1.364.581,19	1.797.423,96	1.350.000,00	1.684.896,23	1.787.401,89	1.861.668,44
1112.04.03.00.00	IMPOSTO DE RENDA RETIDO NA FONTE - EDUCAÇÃO - 25%	0	1	01	P	0010	478.920,73	568.575,50	748.926,65	675.000,00	842.448,12	877.451,84	913.909,96
1112.04.03.00.00	IMPOSTO DE RENDA RETIDO NA FONTE - SAÚDE - 15%	0	1	02	P	0020	287.352,44	341.145,30	449.355,99	475.000,00	592.833,86	584.967,89	609.273,31
1112.08.00.00.00	ITBI- IMPOSTO S/ TRANSMISSÃO DE BENS IMÓVEIS						<b>545.715,02</b>	<b>588.542,47</b>	<b>711.834,25</b>	<b>700.000,00</b>	<b>918.357,31</b>	<b>956.515,06</b>	<b>996.258,26</b>
1112.08.00.00.00	ITBI- IMPOSTO S/ TRANSMISSÃO DE BENS IMÓVEIS - REC.	0	1	00	P	0000	327.429,01	353.125,48	427.100,55	378.000,00	495.912,95	526.083,28	597.754,95
1112.08.00.00.00	ITBI- IMPOSTO S/ TRANSMISSÃO DE BENS IMÓVEIS -	0	1	01	P	0010	136.428,76	147.135,62	177.958,56	189.000,00	247.956,47	258.259,07	249.064,56
1112.08.00.00.00	ITBI- IMPOSTO S/ TRANSMISSÃO DE BENS IMÓVEIS - SAÚDE	0	1	02	P	0020	81.857,25	88.281,37	106.775,14	133.000,00	174.487,89	172.172,71	149.438,74
1113.00.00.00.00	<u>IMPOSTO S/PRODUÇÃO E A CIRCULAÇÃO</u>						4.332.317,28	5.673.204,79	7.737.397,54	7.230.000,00	8.675.119,10	8.931.415,30	9.302.515,60
1113.05.00.00.00	IMPOSTO SOBRE SERVIÇOS DE QUALQUER NATUREZA						<b>4.332.317,28</b>	<b>5.673.204,79</b>	<b>7.737.397,54</b>	<b>7.230.000,00</b>	<b>8.675.119,10</b>	<b>8.931.415,30</b>	<b>9.302.515,60</b>
1113.05.01.00.00	IMPOSTO SOBRE SERVIÇOS DE QUALQUER NATUREZA - QUALQUER NATUREZA						<b>4.332.317,28</b>	<b>4.257.081,62</b>	<b>4.016.798,70</b>	<b>5.000.000,00</b>	<b>4.200.938,59</b>	<b>4.375.487,59</b>	<b>4.557.289,10</b>
1113.05.01.00.00	IMPOSTO SOBRE SERVIÇOS DE QUALQUER NATUREZA - QUALQUER NATUREZA - REC. LIVRE - 60%	0	1	00	P	0000	2.599.390,37	2.554.248,97	2.410.079,22	2.700.000,00	2.266.506,84	2.406.518,17	2.734.373,46
1113.05.01.00.00	IMPOSTO SOBRE SERVIÇOS DE QUALQUER NATUREZA - QUALQUER NATUREZA - EDUCAÇÃO - 25%	0	1	01	P	0010	1.083.679,32	1.064.270,41	1.004.199,68	1.350.000,00	1.134.253,42	1.181.381,65	1.139.322,27
1113.05.01.00.00	IMPOSTO SOBRE SERVIÇOS DE QUALQUER NATUREZA - QUALQUER NATUREZA - SAÚDE - 15%	0	1	02	P	0020	649.847,59	638.562,24	602.519,81	950.000,00	798.178,33	787.587,77	683.593,36
1113.05.03.00.00	ISS HOMOLOGADO							<b>572.720,48</b>	<b>1.005.262,80</b>	<b>910.000,00</b>	<b>1.358.099,42</b>	<b>1.414.528,45</b>	<b>1.473.302,11</b>
1113.05.03.00.00	ISS HOMOLOGADO - REC. LIVRE - 60%	0	1	00	P	0000		343.632,29	603.157,68	491.400,00	733.373,69	777.990,65	883.981,26
1113.05.03.00.00	ISS HOMOLOGADO - EDUCAÇÃO - 25%	0	1	01	P	0010		143.180,12	251.315,70	245.700,00	366.686,84	381.922,68	368.325,53
1113.05.03.00.00	ISS HOMOLOGADO - SAÚDE - 15%	0	1	02	P	0020		85.908,07	150.789,42	172.900,00	258.038,89	240.469,84	220.995,32
1113.05.04.00.00	ISS SUBSTITUIÇÃO							<b>254.951,09</b>	<b>1.679.536,56</b>	<b>600.000,00</b>	<b>1.700.000,00</b>	<b>1.770.635,00</b>	<b>1.844.204,88</b>
1113.05.04.00.00	ISS SUBSTITUIÇÃO - REC. LIVRE - 60%	0	1	00	P	0000		152.970,65	1.007.721,94	324.000,00	918.000,00	973.849,25	1.106.522,93
1113.05.04.00.00	ISS SUBSTITUIÇÃO - EDUCAÇÃO - 25%	0	1	01	P	0010		63.737,77	419.884,14	162.000,00	459.000,00	478.071,45	461.051,22
1113.05.04.00.00	ISS SUBSTITUIÇÃO - SAÚDE - 15%	0	1	02	P	0020		38.242,66	251.930,48	114.000,00	323.000,00	318.714,30	276.630,73
1113.05.05.00.00	ISS- SD							<b>78.217,12</b>	<b>319.997,88</b>	<b>100.000,00</b>	<b>480.561,12</b>	<b>500.528,43</b>	<b>521.325,39</b>
1113.05.05.00.00	ISS- SD - REC. LIVRE - 60%	0	1	00	P	0000		46.930,27	191.998,73	54.000,00	259.503,00	275.290,64	312.795,23
1113.05.05.00.00	ISS- SD - EDUCAÇÃO - 25%	0	1	01	P	0010		19.554,28	79.999,47	27.000,00	129.751,50	135.142,68	130.331,35
1113.05.05.00.00	ISS- SD - SAÚDE - 15%	0	1	02	P	0020		11.732,57	47.999,68	19.000,00	91.306,62	90.095,12	78.198,81

*Handwritten signature*





**ANEXO XIII - DEMONSTRATIVO DA EVOLUÇÃO DA RECEITA NOS ÚLTIMOS TI**

**ESTADO DA BAHIA  
PREFEITURA MUNICIPAL DE PAULO AFONSO**

CÓDIGO	DENOMINAÇÃO	IDUSO	GDR	CONTES	PR	DDIC	REALIZADO			ORÇADO		PROJEÇÃO		
							2009	2010	2011	2012	2013	2014	2015	
1113.05.06.00.00	ISS - NOTA FISCAL AVULSA							122.335,62	126.084,60	130.000,00	135.903,82	141.550,62	147.432,05	
1113.05.06.00.00	ISS - NOTA FISCAL AVULSA - REC. LIVRE - 60%	0	1	00	P	0000		73.401,37	75.650,76	70.200,00	73.388,06	77.852,84	83.459,23	
1113.05.06.00.00	ISS - NOTA FISCAL AVULSA - EDUCAÇÃO - 25%	0	1	01	P	0010		30.583,91	31.521,15	35.100,00	36.694,03	38.218,67	36.858,01	
1113.05.06.00.00	ISS - NOTA FISCAL AVULSA - SAÚDE - 15%	0	1	02	P	0020		18.350,34	18.912,69	24.700,00	25.821,73	25.479,11	22.114,81	
1113.05.12.00.00	ISS AUTÔNOMO							32.195,87	21.681,05	40.000,00	28.743,37	29.937,66	31.181,57	
1113.05.12.00.00	ISS AUTÔNOMO - REC. LIVRE - 60%	0	1	00	P	0000		19.317,52	13.008,63	21.600,00	15.521,42	16.465,71	18.708,94	
1113.05.12.00.00	ISS AUTÔNOMO - EDUCAÇÃO - 25%	0	1	01	P	0010		8.048,97	5.420,26	10.800,00	7.760,71	8.083,17	7.795,39	
1113.05.12.00.00	ISS AUTÔNOMO - SAÚDE - 15%	0	1	02	P	0020		4.829,38	3.252,16	7.600,00	5.461,24	5.388,78	4.677,24	
1113.05.13.00.00	ISS - SIMPLES NACIONAL							355.702,99	568.035,95	450.000,00	670.872,78	698.747,54	727.780,50	
1113.05.13.00.00	ISS - SIMPLES NACIONAL - REC. LIVRE - 60%	0	1	00	P	0000		213.421,79	340.821,57	243.000,00	362.271,30	384.311,15	436.668,30	
1113.05.13.00.00	ISS - SIMPLES NACIONAL - EDUCAÇÃO - 25%	0	1	01	P	0010		88.925,75	142.008,99	121.500,00	181.135,65	188.661,84	181.945,13	
1113.05.13.00.00	ISS - SIMPLES NACIONAL - SAÚDE - 15%	0	1	02	P	0020		53.355,45	85.205,39	85.500,00	127.465,83	125.774,56	109.167,08	
1120.00.00.00.00	TAXAS							688.385,56	539.581,57	662.120,53	908.500,00	1.536.647,46	1.600.495,15	1.686.995,72
1121.00.00.00.00	TAXAS P/EXERCÍCIO DO PODER DE POLÍCIA							211.926,60	458.186,56	574.715,22	628.500,00	1.454.751,77	1.515.196,70	1.578.153,12
1121.22.00.00.00	TAXAS DE SERVIÇOS ADMINISTRATIVOS							211.926,60	458.186,56	574.715,22	628.500,00	1.454.751,77	1.515.196,70	1.578.153,12
1121.22.02.00.00	TAXA DE LICENÇA PARA LOCALIZAÇÃO DO FUNCIONAMENTO DE ESTABELECIMENTOS	0	1	00	P	0000			1.915,89	4.450,20		10.379,84	10.811,12	11.260,32
1121.22.03.00.00	TAXA DE LICENÇA PARA FISCALIZAÇÃO DO FUNCIONAMENTO DE ESTABELECIMENTOS	0	1	00	P	0000		195.002,05	253.230,39	285.293,29	400.000,00	1.150.000,00	1.197.782,50	1.247.550,36
1121.22.04.00.00	TAXA DE PUBLICIDADE COMERCIAL	0	1	00	P	0000		420,25	374,54	2.979,60	500,00	3.896,38	4.058,27	4.226,89
1121.22.05.00.00	TAXA DE LICENÇA P/ EXECUÇÃO DE OBRAS	0	1	00	P	0000			128.870,89	116.029,18	148.000,00	156.352,95	162.849,42	169.615,81
1121.22.06.00.00	TAXA DE UTILIZAÇÃO DE ÁREA DE DOMÍNIO PÚBLICO	0	1	00	P	0000		16.504,30	34.484,55	144.349,65	40.000,00	21.841,16	22.748,66	23.693,87
1121.22.08.00.00	TAXA DE COMÉRCIO E ATIVIDADES DE AMBULANTES, EVENTUAL E FEIRANTE	0	1	00	P	0000			39.310,30	21.613,30	40.000,00	112.281,44	116.946,73	121.805,87
1122.00.00.00.00	TAXAS PELA PRESTAÇÃO DE SERVIÇOS							476.458,96	81.395,01	87.405,31	280.000,00	81.895,69	85.298,45	88.842,60
1122.28.00.00.00	TAXA DE CEMITÉRIOS	0	1	00	P	0000		6.987,85	8.483,61	7.559,00	10.000,00	6.971,44	7.261,10	7.562,80
1122.99.00.00.00	OUTRAS TAXAS PELA PRESTAÇÃO DE SERVIÇOS							469.471,11	72.911,40	79.846,31	270.000,00	74.924,25	78.037,35	81.279,80
1122.99.02.00.00	TAXA DE EXPEDIENTE	0	1	00	P	0000		92.827,95		79.846,31	100.000,00	74.924,25	78.037,35	81.279,80
1200.00.00.00.00	RECEITAS DE CONTRIBUIÇÕES							2.174.696,45	1.029.754,30	1.743.807,59	2.480.000,00	1.918.188,35	1.997.889,08	2.080.901,37
1220.00.00.00.00	CONTRIBUIÇÕES ECONÔMICAS							1.383.714,23	1.029.754,30	1.743.807,59	2.480.000,00	1.918.188,35	1.997.889,08	2.080.901,37
1220.29.00.00.00	CONTRIBUIÇÃO P/ CUSTEIO DE SERVIÇO DE ILUMINAÇÃO PÚBLICA	0	1	00	P	0000		1.383.714,23	1.029.754,30	1.743.807,59	2.100.000,00	1.918.188,35	1.997.889,08	2.080.901,37
1300.00.00.00.00	RECEITA PATRIMONIAL							815.630,69	952.368,03	1.564.570,15	1.409.816,00	1.070.377,13	1.102.850,26	1.148.673,69
1310.00.00.00.00	RECEITAS IMOBILIÁRIAS									43,78	13.000,00	4.577,33	4.767,52	4.965,61
1319.00.00.00.00	OUTRAS RECEITAS IMOBILIÁRIAS	0	1	00	P	0000				43,78	13.000,00	4.577,33	4.767,52	4.965,61
1320.00.00.00.00	RECEITAS DE VALORES MOBILIÁRIOS							779.240,81	931.391,65	1.528.206,15	1.356.816,00	1.019.401,49	1.049.756,58	1.093.373,97
1320.01.00.00.00	RECEITAS DE VALORES MOBILIÁRIOS - PREFEITURA	0	1	00	P	0000		650.772,85	309.898,29	226.228,34	300.000,00	155.128,87	161.574,47	168.287,89
1320.02.00.00.00	RECEITAS DE VALORES MOBILIÁRIOS - FMS	0	1	14	P	0140		128.467,96	72.286,89	133.694,74	85.336,00	150.000,00	156.232,50	162.723,96
1320.03.00.00.00	RECEITAS DE VALORES MOBILIÁRIOS - CONVENIOS	0	1	24	P	0241			160.727,03	230.308,51	160.000,00	116.571,19	77.388,48	80.603,97
1320.04.00.00.00	RECEITAS DE VALORES MOBILIÁRIOS - EDUCAÇÃO	0	1	15	P	0150			30.906,85	32.691,85	32.000,00	25.424,28	26.480,66	27.580,93
1320.05.00.00.00	RECEITAS DE VALORES MOBILIÁRIOS - FNAS	0	1	29	P	0290			98.127,54	147.852,05	130.000,00	127.421,33	164.740,90	171.585,88
1320.07.00.00.00	RECEITAS DE VALORES MOBILIÁRIOS - FNDE	0	1	15	P	0150			13.817,96	6.797,99	20.000,00	6.193,81	6.451,16	5.719,21
1320.08.00.00.00	RECEITAS DE VALORES MOBILIÁRIOS - FIES	0	1	30	P	0300			38.635,75	51.158,42	40.000,00	18.557,69	16.328,76	20.131,87

*[Handwritten signature]* 56



**ANEXO XIII - DEMONSTRATIVO DA EVOLUÇÃO DA RECEITA NOS ÚLTIMOS TI**

**ESTADO DA BAHIA  
PREFEITURA MUNICIPAL DE PAULO AFONSO**

CÓDIGO	DENOMINAÇÃO	IDUSO	GDR	FONTES	PP	DDR	REALIZADO	REALIZADO	REALIZADO	ORÇADO	PROJEÇÃO			
							2009	2010	2011	2012	2013	2014	2015	
1320.09.00.00.00	RECEITAS DE VALORES MOBILIÁRIOS - ROYLTIES	0	1	42	P	0420		88.594,41	49.643,84	50.000,00	59.334,83	61.300,19	64.367,99	
1320.10.00.00.00	RECEITAS DE VALORES MOBILIÁRIOS - SALARIO EDUCAÇÃO	0	1	04	P	0040		28.552,05	82.179,01	70.000,00	34.803,80	36.249,90	37.756,08	
1320.11.00.00.00	RECEITAS DE VALORES MOBILIÁRIOS - FONTE 19	0	1	19	P	0190			164.646,59		78.759,78	20.431,53	21.280,46	
1320.12.00.00.00	RECEITAS DE VALORES MOBILIÁRIOS - FONTE 16	0	1	16	P	0160			20.624,44		21.481,39	22.373,94	23.303,58	
1320.13.00.00.00	RECEITAS DE VALORES MOBILIÁRIOS CONVENIO EDUCAÇÃO	0	1	22	P	0221		6.937,54	53.748,30	6.250,00	42.623,14	44.394,13	46.238,71	
1320.14.00.00.00	RECEITAS DE VALORES MOBILIÁRIOS FUNDEB 18	0	1	18	P	0180		57.029,86	234.451,45	220.000,00	128.502,80	195.442,81	203.563,46	
1320.18.00.00.00	RECEITAS DE VALORES MOBILIÁRIOS - FMS - SAÚDE	0	1	14	P	0140		6.801,80	12.373,91		54.598,58	56.867,15	59.229,98	
1390.00.00.00.00	OUTRAS RECEITAS PATRIMONIAIS							36.389,88	20.976,38	36.320,22	40.000,00	46.398,31	48.326,16	50.334,11
1390.00.01.00.00	OUTRAS RECEITAS PATRIMONIAIS	0	1	00	P	0000		36.389,88	20.976,38	36.320,22	40.000,00	46.398,31	48.326,16	50.334,11
1600.00.00.00.00	RECEITA DE SERVIÇOS							-	43.075,50	56.336,86	20.000,00	20.831,00	21.696,53	22.598,02
1600.99.00.00.00	OUTROS SERVIÇOS							-	43.075,50	56.336,86	20.000,00	20.831,00	21.696,53	22.598,02
1600.99.99.00.00	OUTROS SERVIÇOS	0	1	00	P	0000		-	43.075,50	56.336,86	20.000,00	20.831,00	21.696,53	22.598,02
1700.00.00.00.00	TRANSFERÊNCIAS CORRENTES							116.906.473,84	134.995.047,22	153.732.738,65	170.004.788,61	178.589.732,58	185.488.965,20	193.320.228,39
1720.00.00.00.00	TRANSFERÊNCIAS INTERGOVERNAMENTAIS							116.116.766,22	134.773.597,68	153.665.338,65	169.646.388,61	177.649.732,58	185.093.176,20	192.907.894,35
1721.00.00.00.00	TRANSFERÊNCIAS DA UNIÃO							65.492.673,37	71.016.237,98	79.477.775,70	94.455.482,88	92.344.162,93	96.181.062,83	100.177.385,99
1721.01.00.00.00	PARTICIPAÇÃO NA RECEITA DA UNIÃO							18.737.168,12	21.229.177,02	26.359.076,70	32.004.000,00	29.604.141,03	30.834.193,09	32.115.353,81
1721.01.02.00.00	COTA-PARTE DO FPM							23.426.323,82	26.257.442,22	32.596.210,28	##	37.000.000,00	38.537.350,00	40.138.576,89
1721.01.02.00.00	COTA-PARTE DO FPM - REC. LIVRE - 60%	0	1	00	P	0000		14.055.794,29	15.754.465,33	19.557.726,17	21.600.000,00	19.980.000,00	21.195.542,50	22.076.217,29
1721.01.02.00.00	COTA-PARTE DO FPM - EDUCAÇÃO - 25%	0	1	01	P	0010		5.856.580,96	6.564.360,56	8.149.052,57	10.800.000,00	9.990.000,00	10.405.084,50	10.837.415,76
1721.01.02.00.00	COTA-PARTE DO FPM - SAÚDE - 15%	0	1	02	P	0020		3.513.948,57	3.938.616,33	4.889.431,54	7.600.000,00	7.030.000,00	6.936.723,00	7.224.943,84
1721.01.02.00.00	DEDUÇÃO DE RECEITA DO FPM - FUNDEB	0	1	01	P	0010		(4.693.489,10)	(5.031.783,73)	(6.242.179,46)	(8.000.000,00)	(7.400.000,00)	(7.707.470,00)	(8.027.715,38)
1721.01.05.00.00	TRANSF. IMP. S/ PROP. TERRITORIAL RURAL -ITR							5.416,46	4.397,98	6.307,18	5.000,00	5.176,29	5.391,36	5.615,38
1721.01.05.00.00	TRANSF. IMP. S/ PROP. TERRITORIAL RURAL -ITR - REC. HÍDRICOS	0	1	00	P	0000		3.249,88	2.638,79	3.784,31	2.700,00	2.795,20	2.965,25	3.089,46
1721.01.05.00.00	TRANSF. IMP. S/ PROP. TERRITORIAL RURAL -ITR - EDUCAÇÃO	0	1	01	P	0010		1.354,12	1.099,50	1.576,80	1.350,00	1.397,59	1.455,67	1.516,15
1721.01.05.00.00	TRANSF. IMP. S/ PROP. TERRITORIAL RURAL -ITR - SAÚDE	0	1	02	P	0020		812,47	659,70	946,08	950,00	983,50	970,45	1.010,77
9721.01.05.00.00	DEDUÇÃO DE RECEITA DA TRANSF. IMP. S/ PROP. TERRITORIAL RURAL -ITR	0	1	01	P	0010		(1.083,06)	(879,45)	(1.261,20)	(1.000,00)	(1.035,26)	(1.078,27)	(1.123,08)
1721.22.00.00.00	TRANSFERÊNCIA COMP.FINANCEIRA PELA EXPLORAÇÃO DE RECURSOS NATURAIS							20.686.868,32	20.130.581,39	19.777.427,69	21.450.000,00	21.540.665,22	22.435.679,86	23.367.882,36
1721.22.11.00.00	COTA PARTE COMPENSAÇÃO FINANC DE RECUR HÍDRICOS	0	1	42	P	0420		20.417.349,48	19.795.919,60	19.349.749,97	21.049.200,00	20.970.068,00	21.841.374,33	22.748.883,43
1721.22.30.00.00	COTA PARTE ROYALTIES-COMP FINAN PROD PETRÓLEO LEI Nº 7.990/89	0	1	42	P	0420		307,70	431,06	603,06	45.600,00	2.914,23	3.035,32	3.161,43
1721.22.70.00.00	COTA PARTE FUNDO ESPECIAL PETRÓLEO-FEP	0	1	42	P	0420		261.688,39	311.295,76	410.521,56	350.000,00	545.863,22	568.543,84	592.166,83
1721.22.91.00.00	ANP - 7990/89	0	1	42	P	0420		7.522,75	22.934,97	16.553,10	5.200,00	21.819,77	22.726,38	23.670,66
1721.33.00.00.00	TRANSFERÊNCIA DE RECURSOS DO SUS							21.106.762,64	25.007.225,69	28.733.348,06	35.728.932,10	36.174.401,43	37.677.447,81	39.242.945,77
1721.33.01.00.00	BLOCO DA ATENÇÃO BÁSICA							1.704.959,75	6.106.577,43	7.455.877,16	7.765.939,99	8.198.412,00	8.539.056,02	8.893.853,80
1721.33.01.01.00	PAB - FIXO	0	1	14	P	0140		1.704.959,75	1.907.664,00	2.009.842,50	2.059.000,00	2.300.000,00	2.395.565,00	2.495.100,73

*[Handwritten signature]*



**ANEXO XIII - DEMONSTRATIVO DA EVOLUÇÃO DA RECEITA NOS ÚLTIMOS TI**

**ESTADO DA BAHIA  
PREFEITURA MUNICIPAL DE PAULO AFONSO**

CÓDIGO	DENOMINAÇÃO	IDUSO	GDR	FONTES	PF	DDR	REALIZADO			ORÇADO	PROJEÇÃO		
							2009	2010	2011	2012	2013	2014	2015
1721.33.01.02.00	PAB/VARIÁVEL-PISO DE ATENÇÃO BÁSICA						19.401.802,89	18.900.648,26	5.446.034,66	5.706.939,00	5.898.412,00	6.143.491,02	6.398.753,07
1721.33.01.02.02	CER - Compensação de Especificidades Regionais	0	1	14	P	0140	17.500,00	119.700,43	243.681,84	36.000,00	36.000,00	37.495,80	39.053,75
1721.33.01.02.03	PSB - Prog. Saúde Bucal	0	1	14	P	0140	391.800,00	418.000,00	576.100,00	573.800,00	615.500,00	641.074,03	667.710,65
1721.33.01.02.04	PSF - Prog. Saúde da Família	0	1	14	P	0140	1.454.800,00	1.696.000,00	1.934.000,00	2.000.000,00	2.100.000,00	2.187.255,00	2.278.135,45
1721.33.01.02.05	PACS - Prog. Agentes Comunitários de Saúde	0	1	14	P	0140	1.251.908,00	1.261.995,00	132.000,00	1.709.139,00	1.839.552,00	1.915.985,39	1.995.594,58
1721.33.01.02.06	NASF - Núcleo de Apoio à Saúde da Família	0	1	14	P	0140	440.000,00	440.000,00	520.000,00	520.000,00	480.000,00	499.944,00	520.716,67
1721.33.01.02.08	INCENTIVO PARA ATENÇÃO A SAÚDE NO SISTEMA PENITENCIÁRIO	0	1	14	P	0140		11.340,00	22.680,00		45.360,00	47.244,71	49.207,73
1721.33.01.02.09	Incentivo Adicional - PACS	0	1	14	P	0140		126.378,00	133.500,00	132.000,00	150.000,00	156.232,50	162.723,96
1721.33.01.02.10	Academia da Saúde	0	1	14	P	0140			-	540.000,00	200.000,00	208.310,00	216.965,28
1721.33.01.02.11	PROGRAMA SAÚDE NA ESCOLA-PSE	0	1	14	P	0140					112.000,00	116.653,60	121.500,56
1721.33.01.02.12	PROGRAMA DE MELHORIA DO ACESSO DA QUALIDADE -PMI	0	1	14	P	0140					320.000,00	333.296,00	347.144,45
1721.33.02.00.00	BLOCO DE MÉDIA E ALTA COMPLEXIDADE AMBULATORIAL E HOSPITALAR						15.194.193,88	17.853.945,90	20.150.015,81	27.211.260,00	23.704.739,43	24.689.671,35	25.715.527,20
1721.33.02.01.00	Teto Municipal de Média e Alta Complexidade - MAC	0	1	14	P	0140	13.997.611,95	15.369.888,36	15.555.917,57	15.500.000,00	16.004.000,00	16.568.966,20	17.361.561,75
1721.33.02.02.00	FAEC - Mamografia para Rastreamento	0	1	14	P	0140	53.865,00	129.870,00	153.585,00	172.660,00	240.000,00	249.972,00	260.358,34
1721.33.02.03.00	CEO - Centro de Especialidades Odontológicas	0	1	14	P	0140	96.800,00	96.800,00	105.600,00	105.600,00	105.600,00	109.987,68	114.557,67
1721.33.02.04.00	SAMU - Serviço de Atendimento Móvel as Urgências	0	1	14	P	0140	858.000,00	858.000,00	858.000,00	858.000,00	1.000.000,00	1.041.550,00	1.084.826,40
1721.33.02.05.00	FAEC - Nefrologia	0	1	14	P	0140	13,50	1.399.071,60	3.476.913,24	3.500.000,00	3.960.000,00	4.124.538,00	4.295.912,55
1721.33.02.06.00	FAEC - Política Nacional de Cirurgias Eletivas	0	1	14	P	0140		315,94			310.000,00	322.880,50	336.296,18
1721.33.02.07.00	Programa Rede Cegonha	0	1	14	P	0140				6.950.000,00	1.716.139,43	1.787.445,02	1.861.713,36
1721.33.02.08.00	TETO MUNICIPAL (REDE PSICOSSOCIAL)	0	1	14	P	0140					369.000,00	384.331,95	400.300,94
1721.33.03.00.00	BLOCO DE VIGILANCIA EM SAUDE						355.513,67	698.855,15	588.899,59	581.733,10	748.000,00	779.079,40	811.450,15
1721.33.03.01.00	Programa Nacional de HIV/AIDS e outras DST	0	1	14	P	0140		100.000,00	75.000,00	100.000,00	75.000,00	78.116,25	81.361,98
1721.33.03.02.00	Ações Estruturantes de Vigilância Sanitária	0	1	14	P	0140		41.934,77	25.822,12	40.000,00	40.000,00	41.662,00	43.393,06
1721.33.03.06.00	Piso Fixo de Vigilância e Promoção da Saúde - PFVPS	0	1	14	P	0140		231.043,78	439.206,82	418.733,10	420.000,00	437.451,00	455.627,09
1721.33.03.07.00	INCENTIVO DE QUALIFICAÇÃO DAS AÇÕES DA DENGUE	0	1	14	P	0140					71.000,00	73.950,05	77.022,67
1721.33.03.09.00	PISO ESTRATÉGICO - GERENCIAMENTO DE RISCO - PROD.	0	1	14	P	0140					15.000,00	15.623,25	16.272,40
1721.33.03.10.00	INCENTIVO P/HANSEIASE E DOENÇAS NEGLIGENCIADAS	0	1	14	P	0140					60.000,00	62.493,00	65.089,58
1721.33.03.11.00	INCENTIVO DE QUALIFICAÇÃO DAS AÇÕES PARA HEPATITE	0	1	14	P	0140		19.749,24	-		17.000,00	17.706,35	18.442,05
1721.33.03.12.00	INCENTIVO P/PROJETOS DE PREVENÇÃO DE VIOLÊNCIA	0	1	14	P	0140		19.749,24	-		50.000,00	52.077,50	54.241,32
1721.33.04.00.00	BLOCO DE ASSISTÊNCIA FARMACÉUTICA						129.119,23	110.000,00	130.000,00	120.000,00	120.000,00	124.986,00	130.179,17
1721.33.04.01.00	Farmácia Popular do Brasil	0	1	14	P	0140	120.000,00	110.000,00	130.000,00	120.000,00	120.000,00	124.986,00	130.179,17
1721.33.05.00.00	BLOCO DE GESTÃO DO SUS						160.823,61	237.847,21	328.555,50	60.000,00	50.000,00	52.077,50	54.241,32
1721.33.05.01.00	Implementação e Promoção da Saúde	0	1	14	P	0140		20.375,54	283.555,50	50.000,00	50.000,00	52.077,50	54.241,32
1721.33.06.00.00	BLOCO DE INVESTIMENTO						115.500,00	112.847,21	80.000,00	-	3.353.250,00	3.492.577,54	3.637.694,13
1721.33.06.01.00	IMPLANTAÇÃO DE UNIDADES BÁSICAS DE SAÚDE	0	1	14	P	0140	38.323,61		80.000,00		3.353.250,00	3.492.577,54	3.637.694,13
1721.34.00.00.00	TRANSFERÊNCIA DE RECURSOS DO FNAS						593.933,86	1.567.620,12	1.454.670,41	2.020.338,28	1.434.274,58	1.493.868,69	1.555.938,93
1721.34.10.00.00	PRÓ-JOVEM - PBVI	0	1	29	P	0290		241.200,00		241.200,00	241.200,00	251.221,86	261.660,13
1721.34.11.00.00	PMPAULO AFONSO FMAS PBVII - GRUPO CONV IDOSOS CRIANÇAS	0	1	29	P	0290		45.867,25	50.037,00	50.037,00	30.015,12	31.262,25	32.561,19
1721.34.14.00.00	PMPAULO AFONSO FMAS PVMC/PETI	0	1	29	P	0290		45.500,00			144.000,00	149.983,20	156.215,00
1721.34.15.00.00	B.P.C	0	1	29	P	0290		3.550,00		3.550,00	5.000,00	5.207,75	5.424,13
1721.34.16.00.00	IGD - PBF - PROGRAMA BOLSA FAMÍLIA	0	1	29	P	0290	173.881,71	236.803,15	264.551,20	195.000,00	336.120,00	350.085,79	364.631,85

*ASU* 58



**ANEXO XIII - DEMONSTRATIVO DA EVOLUÇÃO DA RECEITA NOS ÚLTIMOS TI**

**ESTADO DA BAHIA  
PREFEITURA MUNICIPAL DE PAULO AFONSO**

CÓDIGO	DENOMINAÇÃO	IDUSO	GDR	FONTES	PP	DDR	REALIZADO	REALIZADO	REALIZADO	ORÇADO	PROJEÇÃO		
							2009	2010	2011	2012	2013	2014	2015
1721.34.17.00.00	PFMC - PROTEÇÃO FAMILIAR DE MEDIA COMPLEXIDADE - CREAS	0	1	29	P	0290	79.200,00	108.200,00	169.000,00	156.000,00	208.800,00	217.475,64	226.511,75
1721.34.23.00.00	PAC I - PISO DE ALTA COMPLEXIDADE	0	1	29	P	0290	30.955,25	40.500,00	90.000,00		10.139,46	10.560,75	10.999,55
1721.34.25.00.00	PTMC - PISO FIXO DE MEDIA COMPLEXIDADE	0	1	29	P	0290	302,05	46.500,00		124.800,00	5.000,00	5.207,75	5.424,13
1721.34.27.00.00	PBF - CRAS	0	1	29	P	0290		14.400,00	227.691,75	432.000,00	432.000,00	449.949,60	468.645,01
1721.34.29.00.00	IGD - SUAS	0	1	29	P	0290					22.000,00	22.914,10	23.866,18
1721.35.00.00.00	<b>TRANSFERÊNCIAS DE RECURSOS DO FNDE</b>						<b>1.924.551,35</b>	<b>2.295.475,49</b>	<b>2.579.865,21</b>	<b>2.643.212,60</b>	<b>2.994.741,27</b>	<b>3.119.172,77</b>	<b>3.248.774,40</b>
1721.35.01.00.00	TRANSFERÊNCIAS DO SALÁRIO EDUCAÇÃO	0	1	04	P	0040	809.133,35	1.048.026,32	1.281.736,74	1.320.660,00	1.365.198,63	1.421.922,63	1.481.003,52
1721.35.03.00.00	PNAE FUNDAMENTAL	0	1	15	P	0150	812.174,00	964.742,00		852.722,00	802.890,07	836.250,15	870.996,35
1721.35.04.00.00	PNATE - TRANSPORTE ESCOLAR NO ENSINO FUNDAMENTAL	0	1	15	P	0150	297.251,73	276.227,72	178.499,47	222.232,00	437.086,46	455.247,40	474.162,93
1721.35.05.00.00	PNAC- PROGRAMA NACIONAL DE ALIMENTAÇÃO ESCOLAR	0	1	15	P	0150			54.720,00	58.500,00	51.114,27	53.238,07	55.450,11
1721.35.07.00.00	TRANSFERÊNCIAS DIRETAS DO FNDE REF AO PDDE	0	1	15	P	0150	6.992,27	6.479,45	5.009,00	2.000,00	5.394,56	5.618,70	5.852,16
1721.35.08.00.00	PNAP - PROGRAMA DE ALIMENTAÇÃO ESCOLAR - PRÉ - ESC	0	1	15	P	0150			123.600,00	132.225,30	83.324,00	86.766,11	90.392,08
1721.35.09.00.00	PNATE - TRANSPORTE ESCOLAR NO ENSINO MEDIO	0	1	15	P	0150					123.267,44	128.389,20	133.723,77
1721.35.11.00.00	PNAEM	0	1	15	P	0150			19.620,00		15.898,22	16.558,79	17.246,81
1721.35.12.00.00	PNAEJA	0	1	15	P	0150			120.660,00	32.251,20	110.567,62	115.161,70	119.946,67
1721.36.00.00.00	<b>TRANSFERÊNCIA FINANCEIRA DO ICMS L.C. Nº 87/96</b>						<b>248.673,24</b>	<b>271.899,12</b>	<b>266.538,48</b>	<b>305.000,00</b>	<b>269.716,98</b>	<b>280.923,72</b>	<b>292.596,10</b>
1721.36.00.00.00	TRANSFERÊNCIA FINANCEIRA DO ICMS L.C. Nº 87/96 - REC. LIVRE - 60%	0	1	00	P	0000	149.203,94	163.139,47	159.923,09	164.700,00	145.647,17	168.554,23	175.557,66
1721.36.00.00.00	TRANSFERÊNCIA FINANCEIRA DO ICMS L.C. Nº 87/96 - EDUCAÇÃO - 25%	0	1	01	P	0010	62.168,31	67.974,78	66.634,62	82.350,00	72.823,58	70.230,93	73.149,03
1721.36.00.00.00	TRANSFERÊNCIA FINANCEIRA DO ICMS L.C. Nº 87/96 - SAÚDE - 15%	0	1	02	P	0020	37.300,99	40.784,87	39.980,77	57.950,00	51.246,23	42.138,56	43.889,42
9721.36.00.00.00	DEDUÇÃO DE RECEITA PARA FORMAÇÃO DO FUNDEB - LEI COMP 87/96	0	1	01	P	0010	(49.734,60)	(54.379,80)	(53.307,60)	(61.000,00)	(53.943,33)	(56.184,74)	(58.519,22)
1721.99.00.00.00	<b>OUTRAS TRANSFERÊNCIAS DA UNIÃO</b>						<b>1.259.526,90</b>	<b>332.205,92</b>	<b>360.156,75</b>	<b>365.000,00</b>	<b>380.165,75</b>	<b>395.961,64</b>	<b>412.413,84</b>
1721.99.01.00.00	ICMS EXPORTAÇÃO - FEX	0	1	00	P	0000	274.603,36	332.205,92	360.156,75	365.000,00	380.165,75	395.961,64	412.413,84
1722.00.00.00.00	<b>TRANSFERÊNCIA DOS ESTADOS</b>						<b>29.939.196,62</b>	<b>38.737.924,67</b>	<b>42.877.271,17</b>	<b>42.423.360,36</b>	<b>46.512.832,23</b>	<b>48.445.439,37</b>	<b>50.458.347,38</b>
1722.01.00.00.00	<b>PARTICIPAÇÃO NA RECEITA DOS ESTADOS</b>						<b>27.497.969,33</b>	<b>36.139.323,37</b>	<b>38.839.031,17</b>	<b>39.736.000,00</b>	<b>43.979.767,50</b>	<b>45.807.125,80</b>	<b>47.710.411,88</b>
1722.01.01.00.00	<b>COTA-PARTE DO ICMS</b>						<b>30.430.339,78</b>	<b>40.895.820,79</b>	<b>43.527.569,07</b>	<b>###</b>	<b>49.223.619,84</b>	<b>51.268.861,24</b>	<b>53.399.082,43</b>
1722.01.01.00.00	COTA-PARTE DO ICMS - REC. LIVRE - 60%	0	1	00	P	0000	18.258.203,87	24.537.492,47	26.116.541,44	23.760.000,00	26.580.754,71	30.761.316,75	32.039.449,46
1722.01.01.00.00	COTA-PARTE DO ICMS - EDUCAÇÃO - 25%	0	1	01	P	0010	7.607.584,95	10.223.955,20	10.881.892,27	11.880.000,00	13.290.377,36	12.817.215,31	13.349.770,61
1722.01.01.00.00	COTA-PARTE DO ICMS - SAÚDE - 15%	0	1	02	P	0020	4.564.550,97	6.134.373,12	6.529.135,36	8.360.000,00	9.352.487,77	7.690.329,19	8.009.862,36
9722.01.01.00.00	DEDUÇÃO DA RECEITA PARA FORMAÇÃO FUNDEB - ICMS	0	1	01	P	0010	(5.869.038,79)	(8.179.163,96)	(8.705.513,62)	(8.800.000,00)	(9.844.723,72)	(10.253.772,25)	(10.679.816,49)
1722.01.02.00.00	<b>COTA-PARTE DO IPVA</b>						<b>2.900.516,27</b>	<b>3.288.484,65</b>	<b>3.772.520,34</b>	<b>4.300.000,00</b>	<b>4.718.705,92</b>	<b>4.914.768,15</b>	<b>5.118.976,77</b>
1722.01.02.00.00	COTA-PARTE DO IPVA - REC. LIVRE - 60%	0	1	00	P	0000	1.740.309,76	1.973.090,79	2.263.512,20	2.322.000,00	2.548.101,20	2.948.860,89	3.071.386,06
1722.01.02.00.00	COTA-PARTE DO IPVA - EDUCAÇÃO - 25%	0	1	01	P	0010	725.129,07	822.121,16	943.130,09	1.161.000,00	1.274.050,60	1.228.692,04	1.279.744,19
1722.01.02.00.00	COTA-PARTE DO IPVA - SAÚDE - 15%	0	1	02	P	0020	435.077,44	493.272,70	565.878,05	817.000,00	896.554,12	737.215,22	767.846,52
9722.01.02.00.00	DEDUÇÃO DA RECEITA DO IPVA	0	1	01	P	0010	(577.323,93)	(657.695,98)	(754.503,20)	(860.000,00)	(943.740,37)	(805.953,63)	(1.023.795,35)

*AS/11*



**ANEXO XIII - DEMONSTRATIVO DA EVOLUÇÃO DA RECEITA NOS ÚLTIMOS TI**

**ESTADO DA BAHIA  
PREFEITURA MUNICIPAL DE PAULO AFONSO**

CÓDIGO	DENOMINAÇÃO	IDUSO	GDR	FONTES	PF	DDR	REALIZADO	REALIZADO	REALIZADO	ORÇADO	PROJEÇÃO		
							2009	2010	2011	2012	2013	2014	2015
1722.01.04.00.00	COTA-PARTE DO IPI SOBRE EXPORTAÇÃO						516.123,47	706.555,46	973.360,89	1.100.000,00	771.733,18	803.798,69	837.196,53
1722.01.04.00.00	COTA-PARTE DO IPI SOBRE EXPORTAÇÃO - REC. LIVRE - 60%	0	1	00	P	0000	309.674,08	423.933,28	584.016,53	594.000,00	416.735,92	482.279,22	502.317,92
1722.01.04.00.00	COTA-PARTE DO IPI SOBRE EXPORTAÇÃO - EDUCAÇÃO - 25%	0	1	01	P	0010	129.030,87	176.636,87	243.340,22	297.000,00	208.367,96	200.949,67	209.299,13
1722.01.04.00.00	COTA-PARTE DO IPI SOBRE EXPORTAÇÃO - SAÚDE - 15%	0	1	02	P	0020	77.418,52	105.983,32	146.004,13	209.000,00	146.629,30	120.569,80	125.579,48
9722.01.04.00.00	DEDUÇÃO DA RECEITA PARA FORMAÇÃO FUNDEB - IPI EXPORTAÇÃO	0	1	01	P	0010	(1.347,74)	(141.311,09)	(194.672,17)	(220.000,00)	(154.346,70)	(160.759,74)	(167.439,31)
1722.01.13.00.00	COTA-PARTE DA CIDE	0	1	16	P	0160	98.700,27	180.921,79	220.269,86	216.000,00	208.519,35	217.183,33	226.207,30
1722.33.00.00.00	TRANSFERÊNCIAS DE RECURSOS DO ESTADO PARA PROGRAMAS DE SAÚDE						847.800,00	864.900,00	1.467.200,00	1.128.800,00	1.090.000,00	1.135.289,50	1.182.460,78
1722.33.01.00.00	INCENTIVO ESTADUAL PSF	0	1	14	P	0140	333.000,00	330.000,00	484.500,00	414.000,00	420.000,00	437.451,00	455.627,09
1722.33.02.00.00	INCENTIVO ESTADUAL -SAMU	0	1	14	P	0140	514.800,00	471.900,00	557.700,00	514.800,00	670.000,00	697.838,50	726.833,69
1722.99.00.00.00	OUTRAS TRANSFERÊNCIAS DOS ESTADOS						1.593.427,29	1.605.499,78	2.631.040,00	1.558.560,36	1.443.064,73	1.503.024,07	1.565.474,72
1722.99.01.00.00	TRANSFERÊNCIAS FIES LEI 8632	0	1	30	P	0300	1.271.315,33	1.583.524,66	2.094.465,06	1.323.960,36	1.351.515,28	1.407.670,74	1.466.159,46
1722.99.02.00.00	TRANSFERÊNCIA FOBA	0	1	00	P	0000	164.011,96	-	43.453,54	-	91.549,45	95.353,33	99.315,26
1724.00.00.00.00	TRANSFERÊNCIAS MULTIGOVERNAMENTAIS						20.683.896,23	25.019.435,03	31.310.291,78	32.767.545,37	38.792.737,42	40.466.674,00	42.272.260,98
1724.01.00.00.00	TRANSFERÊNCIAS DE RECURSOS DO FUNDO DE MANUTENÇÃO E DESENVOLVIMENTO						15.826.945,36	18.164.416,42	22.099.178,75	23.415.928,92	29.103.957,70	30.375.325,48	31.761.616,94
1724.01.01.00.00	FUNDEB - PARCELA FPM						3.808.253,50	4.188.627,20	5.250.506,06	6.029.083,35	7.538.118,19	7.851.327,00	8.177.549,64
1724.01.01.00.00	FUNDEB - PARCELA FPM - 60%	0	1	18	P	0180	2.284.952,10	2.513.176,32	3.150.303,64	3.617.450,01	4.673.633,28	4.710.796,20	4.906.529,78
1724.01.01.00.00	FUNDEB - PARCELA FPM - 40%	0	1	19	P	0190	1.523.301,40	1.675.450,88	2.100.202,42	2.411.633,34	2.864.484,91	3.140.530,80	3.271.019,86
1724.01.02.00.00	FUNDEB - PARCELA LC 87/96						63.429,72	62.602,68	54.968,60	58.522,30	73.807,65	76.874,36	80.068,49
1724.01.02.00.00	FUNDEB - PARCELA LC 87/96 - 60%	0	1	18	P	0180	38.057,83	37.561,61	32.981,16	35.113,38	45.760,74	46.124,61	48.041,09
1724.01.02.00.00	FUNDEB - PARCELA LC 87/96 - 40%	0	1	19	P	0190	25.371,89	25.041,07	21.987,44	23.408,92	28.046,91	30.749,74	32.027,39
1724.01.03.00.00	FUNDEB - PARCELA ICMS						7.731.239,39	9.439.193,38	10.760.263,72	#####	13.759.938,46	14.331.663,90	14.927.144,54
1724.01.03.00.00	FUNDEB - PARCELA ICMS - 60%	0	1	18	P	0180	4.638.743,63	5.663.516,03	6.466.158,23	6.289.253,20	8.531.161,85	8.598.998,34	8.956.286,72
1724.01.03.00.00	FUNDEB - PARCELA ICMS - 40%	0	1	19	P	0190	3.092.495,76	3.775.677,35	4.304.105,49	4.192.835,46	5.228.776,61	5.732.665,56	5.970.857,82
1724.01.04.00.00	FUNDEB - PARCELA IPI						154.677,01	164.322,36	243.354,21	240.501,36	243.354,21	253.465,58	263.997,07
1724.01.04.00.00	FUNDEB - PARCELA IPI - 60%	0	1	18	P	0180	92.806,21	98.593,42	145.991,12	144.300,82	150.879,61	152.079,35	158.398,24
1724.01.04.00.00	FUNDEB - PARCELA IPI - 40%	0	1	19	P	0190	61.870,80	65.728,94	97.363,09	96.200,54	92.474,60	101.386,23	105.598,83
1724.01.05.00.00	FUNDEB - FPE						3.560.089,67	3.774.611,68	5.138.627,42	5.332.283,24	6.455.151,63	6.723.363,18	7.002.718,92
1724.01.05.00.00	FUNDEB - FPE - 60%	0	1	18	P	0180	2.136.053,80	2.264.767,01	3.083.176,45	3.199.369,94	4.002.194,01	4.034.017,91	4.201.631,35
1724.01.05.00.00	FUNDEB - FPE - 40%	0	1	19	P	0190	1.424.035,87	1.509.844,67	2.055.450,97	2.132.913,30	2.452.957,62	2.689.345,27	2.801.087,57
1724.01.07.00.00	FUNDEB - PARCELA IPVA						457.440,92	494.809,73	604.686,83	652.522,50	962.901,11	1.002.909,65	1.044.580,55
1724.01.07.00.00	FUNDEB - PARCELA IPVA - 60%	0	1	18	P	0180	274.464,55	296.885,84	362.776,36	391.513,50	596.998,69	601.745,79	626.748,33
1724.01.07.00.00	FUNDEB - PARCELA IPVA - 40%	0	1	19	P	0190	182.976,37	197.923,89	241.910,47	261.009,00	365.902,42	401.163,86	417.832,22

*Handwritten signature/initials*



**ANEXO XIII - DEMONSTRATIVO DA EVOLUÇÃO DA RECEITA NOS ÚLTIMOS TI**

**ESTADO DA BAHIA  
PREFEITURA MUNICIPAL DE PAULO AFONSO**

CÓDIGO	DENOMINAÇÃO	USO	GDR	FONTE	PPR	DDIC	REALIZADO			ORÇADO		PROJEÇÃO	
							2009	2010	2011	2012	2013	2014	2015
1724.01.08.00.00	FUNDEB - PARCELA ITCMD						41.687,25	23.254,33	29.174,74	23.232,00	64.790,38	129.580,76	259.161,52
1724.01.08.00.00	FUNDEB - PARCELA ITCMD - 60%	0	1	18	P	0180	25.012,35	13.952,60	17.504,84	13.939,20	40.170,04	77.746,46	155.496,91
1724.01.08.00.00	FUNDEB - PARCELA ITCMD - 40%	0	1	19	P	0190	16.674,90	9.301,73	11.669,90	9.292,80	24.620,34	51.832,30	103.664,61
1724.01.09.00.00	FUNDEB - PARCELA ITR						10.127,90	16.995,06	17.597,17	5.462,96	5.896,07	6.141,05	6.396,21
1724.01.09.00.00	FUNDEB - PARCELA ITR - 60%	0	1	18	P	0180	6.076,74	10.197,04	10.615,41	3.277,78	3.655,55	3.684,63	3.837,73
1724.01.09.00.00	FUNDEB - PARCELA ITR - 40%	0	1	19	P	0190	4.051,16	6.798,02	6.981,76	2.185,18	2.240,52	2.456,42	2.558,48
1724.02.00.00.00	TRANSFERÊNCIAS DE RECURSOS DA COMPLEMENTAÇÃO DA UNIÃO						4.856.950,87	5.875.223,76	8.232.084,37	9.351.616,45	9.688.779,72	10.091.348,52	10.510.644,05
1724.02.00.00.00	TRANSFERÊNCIAS DE RECURSOS DA COMPLEMENTAÇÃO DA UNIÃO - 60%	0	1	18	P	0180	2.914.170,52	3.525.134,26	4.939.250,62	5.610.969,87	6.007.043,43	6.054.809,11	6.306.386,43
1724.02.00.00.00	TRANSFERÊNCIAS DE RECURSOS DA COMPLEMENTAÇÃO DA UNIÃO - 40%	0	1	19	P	0190	1.942.780,35	2.350.089,50	3.292.833,75	3.740.646,58	3.681.736,29	4.036.539,41	4.204.257,62
1760.00.00.00.00	TRANSFERÊNCIAS DE CONVÊNIO						689.640,80	215.449,54	67.400,00	358.400,00	940.000,00	395.789,00	412.234,03
1761.00.00.00.00	TRANSFERÊNCIAS CONVÊNIO UNIÃO E ENTIDADES						573.653,49	215.449,54	67.400,00	323.400,00	345.000,00	359.334,75	374.265,11
1761.15.00.00.00	PROGRAMA SEGUNDO TEMPO	0	1	22	P	0222				2.000,00	340.000,00	354.127,00	368.840,98
1761.19.00.00.00	CONVÊNIO CHESF	0	1	24	P	0242	66.949,54	66.949,54		67.000,00	5.000,00	5.207,75	5.424,13
1762.00.00.00.00	CONVÊNIOS COM O ESTADO E DISTRITO FEDERAL						115.987,31	-	-	35.000,00	595.000,00	36.454,25	37.968,92
1762.99.00.00.00	OUTRAS TRANSFERÊNCIAS DE CONVÊNIO DO ESTADO						115.987,31	-	-	35.000,00	595.000,00	36.454,25	37.968,92
1762.99.01.00.00	SECRETARIA DE DESENVOLVIMENTO SOCIAL E COMBATE A POBREZA						115.987,31	-	-		560.000,00		
1762.99.01.01.00	PAC 1 - PISO DE ALTA COMPLEXIDADE	0	1	24	P	0243	8.533,34				113.000,00		
1762.99.01.02.00	BENEFÍCIOS EVENTUAIS	0	1	24	P	0244					8.400,00		
1762.99.01.03.00	PBF - CRAS	0	1	24	P	0245					150.000,00		
1762.99.01.04.00	PMPAULO AFONSO FEAS PVMC/PETI	0	1	24	P	0246	101.250,00				84.000,00		
1762.99.01.05.00	PMPA FMAS PFMCI e PFMCI	0	1	24	P	0247					204.600,00		
1762.99.04.00.00	SECRETARIA DA EDUCAÇÃO									35.000,00	35.000,00	36.454,25	37.968,92
1762.99.04.01.00	PETE - TRANSPORTE ESCOLAR	0	1	22	P	0223				35.000,00	35.000,00	36.454,25	37.968,92
1900.00.00.00.00	OUTRAS RECEITAS CORRENTES						5.694.180,05	210.433,48	3.363.819,44	870.117,04	1.394.550,77	1.514.068,38	1.706.283,38
1910.00.00.00.00	MULTAS E JUROS DE MORA						2.687,83	8.982,59	22.916,46	17.600,00	90.870,97	94.646,66	98.579,23
1911.00.00.00.00	MULTAS E JUROS DE MORA DOS TRIBUTOS						1.833,77	-	-	11.100,00	1.145,71	1.193,31	1.242,90

*Handwritten signature or initials*





**ANEXO XIII - DEMONSTRATIVO DA EVOLUÇÃO DA RECEITA NOS ÚLTIMOS TI**

**ESTADO DA BAHIA  
PREFEITURA MUNICIPAL DE PAULO AFONSO**

CÓDIGO	DENOMINAÇÃO	IDUSO	GDR	FONTES	PF	DDR	REALIZADO	REALIZADO	REALIZADO	ORÇADO	PROJEÇÃO		
							2009	2010	2011	2012	2013	2014	2015
1911.01.00.00.00	MULTAS E JUROS DE MORA DOS IMPOSTOS						1.833,77	-		1.100,00	1.145,71	1.193,31	1.242,90
1911.01.00.00.00	MULTAS E JUROS DE MORA DOS IMPOSTOS - REC. LIVRE - 80%	0	1	00	P	0000	1.100,26	-	-	594,00	618,69	644,40	671,17
1911.01.00.00.00	MULTAS E JUROS DE MORA DOS IMPOSTOS - EDUCAÇÃO - 25%	0	1	01	P	0010	458,44	-	-	297,00	309,34	322,19	335,58
1911.01.00.00.00	MULTAS E JUROS DE MORA DOS IMPOSTOS - SAÚDE - 15%	0	1	02	P	0020	275,07	-	-	209,00	217,68	226,72	236,15
1919.00.00.00.00	MULTAS DE OUTRAS ORIGENS						854,06	8.982,59	22.916,46	6.500,00	89.725,26	93.453,34	97.336,33
1919.15.00.00.00	MULTAS PREVISTAS NA LEGISLAÇÃO DE TRÂNSITO							-	-	-	50.000,00	52.077,50	54.241,32
1919.15.01.00.00	MULTAS DE TRÂNSITO	0	1	00	P	0000		-	-	-	50.000,00	52.077,50	54.241,32
1919.50.00.00.00	MULTAS POR AUTO INFRAÇÃO	0	1	00	P	0000	854,06	3.108,71	5.096,99	900,00	11.019,57	11.477,43	11.954,32
1919.99.00.00.00	OUTRAS MULTAS						-	5.873,88	17.319,47	5.600,00	28.705,69	29.898,41	31.140,69
1919.99.01.00.00	MULTAS TCM	0	1	00	P	0000	-	5.873,88	17.319,47	5.600,00	28.705,69	29.898,41	31.140,69
1920.00.00.00.00	INDENIZAÇÕES E RESTITUIÇÕES						5.368.668,70	59.378,22	45.030,52	53.801,00	86.467,51	161.634,26	287.240,12
1920.03.00.00.00	RESTITUIÇÕES PMPA	0	1	00	P	0000	27.413,17	42.558,69	44.979,56	50.000,00	52.734,56	110.742,58	232.559,41
1920.07.00.00.00	RESTITUIÇÕES PMPA 29	0	1	29	P	0290					5.439,21	11.422,34	23.986,92
1921.00.00.00.00	INDENIZAÇÕES						-	-	-	1.200,00	28.293,74	29.469,34	30.693,80
1921.99.00.00.00	OUTRAS INDENIZAÇÕES						-	-	-	-	28.293,74	29.469,34	30.693,80
1921.99.02.00.00	RESSARCIMENTO TCM	0	1	00	P	0000					28.293,74	29.469,34	30.693,80
1930.00.00.00.00	RECEITA DA DÍVIDA ATIVA						324.512,77	142.072,67	1.009.273,64	471.252,87	917.212,29	955.322,46	995.016,11
1931.00.00.00.00	RECEITA DA DÍVIDA ATIVA TRIBUTÁRIA						324.512,77	142.072,67	983.081,67	471.000,00	914.338,29	952.329,05	991.898,32
1931.11.00.00.00	RECEITA DA DÍVIDA ATIVA DO IPTU						267.210,49	139.263,75	911.013,48	340.000,00	774.696,37	806.885,00	840.411,08
1931.11.00.00.00	RECEITA DA DÍVIDA ATIVA DO IPTU - REC. LIVRE - 60%	0	1	00	P	0000	160.326,29	83.558,25	546.100,11	183.600,00	418.336,04	484.131,00	504.246,65
1931.11.00.00.00	RECEITA DA DÍVIDA ATIVA DO IPTU - EDUCAÇÃO - 25%	0	1	01	P	0010	66.802,62	34.815,94	228.388,38	91.800,00	209.168,02	201.721,25	210.102,77
1931.11.00.00.00	RECEITA DA DÍVIDA ATIVA DO IPTU - SAÚDE - 15%	0	1	02	P	0020	40.081,57	20.889,56	136.524,99	64.600,00	147.192,31	121.032,75	126.061,66
1931.12.00.00.00	RECEITA DA DÍVIDA ATIVA DO ITBI							-	3.890,00	10.000,00	10.415,50	10.848,26	11.299,01
1931.12.00.00.00	RECEITA DA DÍVIDA ATIVA DO ITBI - REC. LIVRE - 60%	0	1	00	P	0000	-	-	2.334,00	5.400,00	5.624,36	6.508,96	6.779,41
1931.12.00.00.00	RECEITA DA DÍVIDA ATIVA DO ITBI - EDUCAÇÃO - 25%	0	1	01	P	0010	-	-	972,50	2.700,00	2.812,19	2.712,07	2.824,75
1931.12.00.00.00	RECEITA DA DÍVIDA ATIVA DO ITBI - SAÚDE - 15%	0	1	02	P	0020	-	-	583,50	1.900,00	1.978,95	1.627,24	1.694,85
1931.13.00.00.00	RECEITA DA DÍVIDA ATIVA DO ISS						436,42	-	-	5.000,00	5.207,75	5.424,13	5.649,50
1931.13.00.00.00	RECEITA DA DÍVIDA ATIVA DO ISS - REC. LIVRE - 60%	0	1	00	P	0000	261,85	-	-	2.700,00	2.812,19	3.254,48	3.389,70
1931.13.00.00.00	RECEITA DA DÍVIDA ATIVA DO ISS - EDUCAÇÃO - 25%	0	1	01	P	0010	109,11	-	-	1.350,00	1.406,09	1.356,03	1.412,38
1931.13.00.00.00	RECEITA DA DÍVIDA ATIVA DO ISS - SAÚDE - 15%	0	1	02	P	0020	65,46	-	-	950,00	989,47	813,62	847,42
1931.14.00.00.00	DIVIDA ATIVA - ISS HOMOLOGADO						7.628,70	-	2.146,41	5.000,00	9.996,19	10.411,53	10.844,13

*Handwritten signature and number 62*



**ANEXO XIII - DEMONSTRATIVO DA EVOLUÇÃO DA RECEITA NOS ÚLTIMOS TI**

**ESTADO DA BAHIA  
PREFEITURA MUNICIPAL DE PAULO AFONSO**

CÓDIGO	DENOMINAÇÃO	USO	GRUPO	FUNÇÃO	R.F.	D.D.R.	REALIZADO		LIQUIDADO		PROJEÇÃO		
							2009	2010	2011	2012	2013	2014	2015
1931.14.00.00.00	DIVIDA ATIVA - ISS HOMOLOGADO - REC. LIVRE - 60%	0	1	00	P	0000	4.577,22	-	1.287,85	2.700,00	5.397,94	6.246,92	6.506,48
1931.14.00.00.00	DIVIDA ATIVA - ISS HOMOLOGADO - EDUCAÇÃO - 25%	0	1	01	P	0010	1.907,18	-	536,60	1.350,00	2.698,97	2.602,88	2.711,03
1931.14.00.00.00	DIVIDA ATIVA - ISS HOMOLOGADO - SAÚDE - 15%	0	1	02	P	0020	1.144,31	-	321,96	950,00	1.899,28	1.561,73	1.626,62
1931.15.00.00.00	DIVIDA ATIVA - ISS AUTÔNOMO						<b>1.227,84</b>	<b>109,34</b>	<b>9.703,58</b>	<b>10.000,00</b>	<b>9.083,58</b>	<b>9.461,00</b>	<b>9.854,11</b>
1931.15.00.00.00	DIVIDA ATIVA - ISS AUTÔNOMO - REC. LIVRE - 60%	0	1	00	P	0000	736,70	65,60	5.822,15	5.400,00	4.905,13	5.676,60	5.912,46
1931.15.00.00.00	DIVIDA ATIVA - ISS AUTÔNOMO - EDUCAÇÃO - 25%	0	1	01	P	0010	306,96	27,34	2.425,90	2.700,00	2.452,57	2.365,25	2.463,53
1931.15.00.00.00	DIVIDA ATIVA - ISS AUTÔNOMO - SAÚDE - 15%	0	1	02	P	0020	184,18	16,40	1.455,54	1.900,00	1.725,88	1.419,15	1.478,12
1931.16.00.00.00	RECEITA DA DIVIDA ATIVA REPARCELADA	0	1	00	P	0000	21.364,67	-	2.207,55	22.000,00	22.914,10	23.866,18	24.857,82
1931.36.00.00.00	RECEITA DA DIVIDA ATIVA DA T.L.F.F.	0	1	00	P	0000	26.644,65	2.699,58	54.120,55	79.000,00	82.024,80	85.432,93	88.982,67
1932.00.00.00.00	RECEITA DÍVIDA ATIVA NÃO TRIBUTÁRIA						-	-	26.192,07	252,87	2.874,00	2.993,41	3.117,79
1932.16.00.00.00	RECEITA DA DIVIDA ATIVA - MULTAS TCM	0	1	00	P	0000	-	-	26.071,48	-	2.610,62	2.719,09	2.832,07
1932.99.00.00.00	RECEITA DÍVIDA ATIVA NÃO TRIBUTÁRIA OUTRAS RECEITAS						-	-	120,59	252,87	263,38	274,32	285,72
1932.99.02.00.00	RECEITA DÍVIDA ATIVA NÃO TRIBUTÁRIA OUTRAS RECEITAS	0	1	00	P	0000	-	-	-	252,87	263,38	274,32	285,72
1990.00.00.00.00	RECEITAS DIVERSAS						310,75	-	2.286.598,82	327.463,17	300.000,00	312.465,00	325.447,92
1990.99.00.00.00	OUTRAS RECEITAS	0	1	00	P	0000	310,75	-	2.286.598,82	327.463,17	300.000,00	312.465,00	325.447,92
2000.00.00.00.00	RECEITAS DE CAPITAL						858.521,68	843.088,11	2.606.174,23	1.709.828,81	3.474.027,84	-	-
2400.00.00.00.00	TRANSFERÊNCIAS DE CAPITAL						588.221,68	544.802,43	1.987.327,06	1.709.828,81	3.474.027,84	-	-
2470.00.00.00.00	TRANSFERÊNCIAS DE CONVÊNIO						552.286,16	544.802,43	1.987.327,06	1.709.828,81	3.474.027,84	-	-
2471.00.00.00.00	TRANSFERÊNCIA CONVÊNIO UNIÃO ENTIDADES						552.286,16	544.802,43	1.987.327,06	1.709.828,81	3.474.027,84	-	-
2471.99.00.00.00	OUTRAS TRANSFERÊNCIAS DE CONVÊNIO DA UNIÃO						-	155.929,28	1.987.327,06	1.709.828,81	3.474.027,84	-	-
2471.99.02.00.00	MINISTÉRIO DA EDUCAÇÃO						-	-	1.000.519,55	2.000,00	468.949,54	-	-
2471.99.02.01.00	CURSO DE FORMAÇÃO DE PROFESSORES	0	1	22	P	0224	-	-	-	2.000,00	2.000,00	-	-
2471.99.02.02.00	EDUCAÇÃO INCLUSIVA	0	1	22	P	0225	-	-	66.949,55	66.949,54	66.949,54	-	-
2471.99.02.03.00	CONSTRUÇÃO DE QUADRA POLIESPORTIVAS	0	1	22	P	0226	-	-	-	-	200.000,00	-	-
2471.99.02.04.00	CONSTRUÇÃO DE CRECHES	0	1	22	P	0227	-	-	-	-	200.000,00	-	-
2471.99.17.00.00	MINISTÉRIO DAS CIDADES						-	4,20	986.807,51	1.707.828,81	3.005.078,30	-	-
2471.99.17.01.00	CONSTRUÇÃO DA PRAÇA DO PAC - PEC	0	1	24	P	0248	-	-	-	-	1.078.405,32	-	-
2471.99.17.07.00	PAVIMENTAÇÃO DE RUAS	0	1	24	P	0249	-	-	-	1.325.000,00	1.166.000,00	-	-
2471.99.17.08.00	CONVENIOS DO FUNDO NACIONAL DE HABITAÇÃO DE INTERESSE SOCIAL	0	1	24	P	0250	-	-	-	-	760.672,98	-	-
	RECEITA CORRENTE LIQUIDA						134.002.904,96	148.932.132,17	173.985.126,10	189.123.221,65	198.525.972,16	207.344.678,59	216.213.352,19
	TOTAL GERAL						135.652.408,85	149.775.220,28	176.601.300,96	190.833.060,46	203.000.000,00	207.344.678,59	216.213.352,19

*Handwritten signature/initials*





Prefeitura Municipal de Paulo Afonso  
Estado da Bahia

---

ANEXO XIV: RECEITA POR FONTE

*[Handwritten signature]*



ESTADO DA BAHIA  
PREFEITURA MUNICIPAL DE PAULO AFONSO

ANEXO XIV: ESTIMATIVA DA RECEITA POR FONTE DE RECURSO

PREFEITURA MUNICIPAL DE PAULO AFONSO  
IDUSO - IDENTIFICADOR DE USO

DENOMINAÇÃO	2013	2014	2015
0 - RECURSOS NÃO DESTINADOS À CONTRAPARTIDA	203.000.000,00	207.344.678,59	216.213.352,19
TOTAL GERAL	203.000.000,00	207.344.678,59	216.213.352,19

Total de Recursos Orçamentários - LOA 2013



ESTADO DA BAHIA  
PREFEITURA MUNICIPAL DE PAULO AFONSO

ANEXO XIV: ESTIMATIVA DA RECEITA POR FONTE DE RECURSO

PREFEITURA MUNICIPAL DE PAULO AFONSO  
GRUPO DE DESTINAÇÃO DE RECURSOS

DENOMINAÇÃO	2013	2014	2015
1- RECURSOS DO TESOURO - EXERCÍCIO CORRENTE	203.000.000,00	207.344.678,59	216.213.352,19
2 - RECURSOS DE OUTRAS FONTES - EXERCÍCIO CORRENTE	-	-	-
<b>TOTAL GERAL</b>	<b>203.000.000,00</b>	<b>207.344.678,59</b>	<b>216.213.352,19</b>

Total de Recursos Orçamentários - LOA 2013



PREFEITURA MUNICIPAL DE PAULO AFONSO  
ESTADO DA BAHIA

**ANEXO XIV: ESTIMATIVA DA RECEITA POR FONTE DE RECURSO (2013-2015)**

**PREFEITURA MUNICIPAL DE PAULO AFONSO  
ESTIMATIVA DA RECEITA (2013 - 2015)**

NATUREZA	RECEITA ESTIMADA			
	2013	2014	2015	TOTAL
000 RECURSOS ORDINÁRIOS	62.941.429,75	67.232.962,17	70.773.136,10	200.947.528,02
001 25% - EDUCAÇÃO	10.706.898,00	9.989.541,95	10.146.951,03	30.843.391,98
002 15% - SAÚDE	20.481.077,09	18.451.850,67	18.846.773,50	57.779.701,26
004 SALÁRIO EDUCAÇÃO	1.400.002,43	1.458.172,53	1.518.759,60	4.376.934,56
014 RECURSOS SUS	37.469.000,01	39.025.836,96	40.647.360,49	117.142.197,45
015 RECURSOS FNDE	1.961.160,73	1.730.161,96	1.802.071,02	5.193.413,70
016 RECURSOS CIDE	230.000,74	239.557,27	249.510,67	719.068,68
018 FUNDEB 60%	24.180.000,00	24.475.447,21	25.596.920,05	74.252.367,26
019 FUNDEB 40%	14.620.000,00	16.629.024,77	19.452.739,43	50.701.764,20
022 TRANSF. CONV.-EDUC	886.572,08	434.975,38	453.048,61	1.774.596,07
024 TRANSF. CONV.-OUTROS	3.886.649,49	82.566,23	86.028,10	3.955.243,82
029 RECURSOS FNAS	1.567.135,12	1.679.031,93	1.751.511,73	4.997.678,78
030 RECURSOS FIES	1.370.072,97	1.426.999,50	1.486.291,33	4.283.363,80
042 ROYALTIES / FUND. ESP/ COMPENS.	21.600.000,05	22.497.460,05	23.432.250,35	67.529.710,45
<b>TOTAL DA RECEITA</b>	<b>203.000.000,00</b>	<b>207.344.676,59</b>	<b>216.213.352,19</b>	<b>626.558.030,78</b>

Total de Recursos Orçamentários - LOA 2013



ESTADO DA BAHIA  
PREFEITURA MUNICIPAL DE PAULO AFONSO

ANEXO XIV: ESTIMATIVA DA RECEITA POR FONTE DE RECURSO

PREFEITURA MUNICIPAL DE PAULO AFONSO  
GRUPO DE DESTINAÇÃO DE RECURSOS

DENOMINAÇÃO	2013	2014	2015
P - RECEITAS PRIMARIAS	203.000.000,00	207.344.678,59	216.213.352,19
F - RECEITAS FINANCEIRAS	-	-	-
TOTAL GERAL	203.000.000,00	207.344.678,59	216.213.352,19

Total de Recursos Orçamentários - LOA 2013



ANEXO XIV: ESTIMATIVA DA RECEITA POR FONTE DE RECURSO (2013/2015)

ESTIMATIVA DA RECEITA - DESTINAÇÃO DE RECURSOS (2013/2015)

NATUREZA	RECEITA ESTIMADA		
	2013	2014	2015
0000 OUTROS RECURSOS ORDINARIOS	62.941.429,75	69.654.905,81	73.295.690,67
0010 RECEITAS DE IMPOSTOS E TRANSFERÊNCIA DE IMPOSTOS - 25% EDUCAÇÃO	10.706.899,06	9.989.541,95	10.146.951,03
0020 RECEITAS DE IMPOSTOS E TRANSFERÊNCIA DE IMPOSTOS - 15% SAÚDE	20.481.077,03	18.451.850,67	18.846.773,50
0040 SALÁRIO EDUCAÇÃO	1.400.002,43	1.458.172,53	1.518.759,60
0140 TRANSFERÊNCIA DE RECURSOS SUS	37.469.000,01	39.025.836,96	40.647.360,49
0150 TRANSFERÊNCIA DE RECURSOS FNDE	1.661.160,73	1.730.181,96	1.802.071,02
0160 CIDE - CONTRIBUIÇÃO DE INTERVENÇÃO NO DOMÍNIO ECONÔMICO	230.000,74	239.557,27	249.610,87
0190 TRANSFERÊNCIAS FUNDEB - (APLICAÇÃO NA REMUNERAÇÃO DOS MAGISTÉRIOS)	24.180.000,00	24.475.447,21	25.566.920,05
0190 TRANSFERÊNCIAS FUNDEB - (APLICAÇÃO EM OUTRAS DESPESAS COM EDUCAÇÃO)	14.820.000,00	16.207.191,12	16.930.184,85
0221 RECEITAS DE VALORES MOBILIÁRIOS CONVENIO EDUCAÇÃO	42.623,14	44.394,13	46.238,71
0222 PROGRAMA SEGUNDO TEMPO	340.000,00	354.127,00	366.840,98
0223 PETE	35.000,00	36.454,25	37.968,82
0224 CURSO DE FORMAÇÃO DE PROFESSORES	2.000,00	-	-
0225 EDUCAÇÃO INCLUSIVA	66.549,54	-	-
0226 CONSTRUÇÃO DE QUADRA POLIESPORTIVAS	200.000,00	-	-
0227 CONSTRUÇÃO DE CRECHES	200.000,00	-	-
0241 RECEITAS DE VALORES MOBILIÁRIOS - CONVENIOS	116.571,19	77.389,48	80.603,97
0242 CONVÊNIO CHESF	5.000,00	5.207,75	5.424,13
0243 PAC I - PISO DE ALTA COMPLEXIDADE	113.000,00	-	-
0244 BENEFÍCIOS EVENTUAIS	8.400,00	-	-
0245 PBF - CRAS	150.000,00	-	-
0246 PMPAULO AFONSO FEAS PVMC/PETI	84.000,00	-	-
0247 PMPA FMAS PFMIII E PFMCI	204.600,00	-	-
0248 CONSTRUÇÃO DA PRAÇA DO PAC - PEC	1.078.405,32	-	-
0249 PAVIMENTAÇÃO DE RUAS	1.166.000,00	-	-
0250 CONVENIOS DO FUNDO NACIONAL DE HABITAÇÃO DE INTERESSE SOCIAL	760.672,99	-	-
0290 TRANSFERÊNCIA DE RECURSOS FNAS	1.567.135,12	1.670.031,93	1.751.511,73
0300 FIES - FUNDO DE INVESTIMENTOS ECONÔMICOS E SOCIAIS	1.370.072,97	1.420.999,50	1.466.291,33
0420 ROYALTIES/FUNDO ESPECIAL DE PETRÓLEO/COMPENSAÇÃO FINANCEIRA PELA EXPLORAÇÃO DE RECURSOS MINERAIS	21.600.000,05	22.497.480,05	23.432.250,35
<b>TOTAL DA RECEITA</b>	<b>203.000.000,00</b>	<b>207.344.678,58</b>	<b>216.213.352,19</b>

Total de Recursos Orçamentários - LOA 2013



Prefeitura Municipal de Paulo Afonso  
Estado da Bahia

---

## ANEXO XV: METODOLOGIA DA PROJEÇÃO



# Prefeitura Municipal de Paulo Afonso

## Estado da Bahia

### Demonstrativo XV

#### Memória e Metodologia de Cálculo das Metas Anuais

(Artigo 4º, Parágrafo 2º, inciso II, da Lei Complementar 101, de 04 de maio de 2000)

A metodologia de cálculo utilizada para a demonstração das metas anuais para o período que compreende os anos de 2013, 2014 e 2015, levou em consideração as receitas realizadas durante os exercícios de 2009, 2010 e 2011, bem como a projetada até o final do ano em evidência.

Foram acolhidos para correção das distorções de valores, dentro do cenário macroeconômico, o Índice de Preço ao Consumidor Amplo – IPCA, o Produto Interno Bruto da União e o Produto Interno Bruto do Estado. Utiliza-se para os anos de 2012, 2013, 2014, e 2015 respectivamente:

- I. Índice de Preço ao Consumidor Amplo – IPCA: 3,21%, 4,14%, 4,50% e 4,50%;
- II. Produto Interno Bruto da União – PIB União: 5,20%, 5,50%, 5,50% e 5,50%;
- III. Produto Interno Bruto do Estado – PIB Estado: 5,30%, 4,30%, 4,30% e 4,10%.

A aplicação dos métodos de projeção levam em consideração a oscilação das receitas que compreendem o período de 2010 à 2011, sendo aplicada nestas a correção com base no respectivo índice de preço. Além disso, a título de corrigir a distorção proveniente do crescimento dos PIB's da União e do Estado e os seus impactos em suas principais transferências, foram utilizadas a incidência percentual do PIB da União nas transferências correntes, precisamente na Cota Parte do FPM e ICMS Exportação, e a incidência percentual do PIB do Estado nas Cotas Partes do ICMS e IPI sobre Exportação.

Para as receitas que durante os três anos da série histórica se apresentaram com crescimento linear, foram aplicadas projeções estatísticas com base na tendência para o exercício a que se refere a LDO e para os dois subseqüentes.





Prefeitura Municipal de Paulo Afonso  
Estado da Bahia

---

ANEXO XVI: ANEXO DE METAS  
ADMINISTRATIVAS



**PROGRAMA:** Atendimento e desenvolvimento da gestão Legislativa.

**OBJETIVO:** Melhorar a estrutura do Legislativo Municipal, visando ampliar a interação da comunidade com o processo parlamentar e acompanhamento das atividades desenvolvidas em prol da comunidade.

**JUSTIFICATIVA:** Sendo a Câmara de Vereadores, a casa da cidadania, é imperativo que todo o processo seja devidamente direcionado ao conhecimento e participação transparente junto à comunidade.

**DETALHAMENTO DAS AÇÕES**

CÓDIGOS			AÇÃO DENOMINAÇÃO	DESTINAÇÃO RECURSOS					REGIONALIZAÇÃO					
FA	SF	CÓDIGO		IDUSO	GDR	(FTE) (Res.1269/08)	PF	DDR	QTD	SEDE VALOR	ZONA RURAL QTD	VALOR	TOTAL QTD	VALOR
01	031	2101	<b>AÇÃO:</b> Gestão das ações legislativas.	0	1	00	P	0000	1	6.651.316,00	0%	0,00	1	6.651.316,00
			<b>OBJETIVO:</b> Administrar e gerir											
			<b>PRODUTO:</b> Atividade/serviço administrativo legislativo funcionamento.											
			<b>META:</b> 1											
01	031	5060	<b>AÇÃO:</b> Ampliação do Prédio da Câmara Municipal de Paulo Afonso.	0	1	00	P	0000	1	30.000,00	0%	0,00	1	30.000,00
			<b>OBJETIVO:</b> Melhorar a infraestrutura da Sede do Poder Legislativo.											
			<b>PRODUTO:</b> Infraestrutura da Sede melhorada.											
			<b>META:</b> 1											
<b>TOTAL GERAL</b>				<b>DESTINAÇÃO RECURSOS</b>					<b>SEDE</b>		<b>ZONA RURAL</b>		<b>TOTAL</b>	
				IDUSO	GDR	(FTE) (Res.1269/08)	PF	DDR	QTD	VALOR	QTD	VALOR	QTD	VALOR
				0	1	00	P		100%	6.681.316,00	0%		100%	6.681.316,00

*[Handwritten signature]* 70





<b>PROGRAMA:</b>	Gestão da Procuradoria Geral do Município.
<b>OBJETIVO:</b>	Possibilitar a representação judicial e extra - judicial do município, a elaboração de atos normativos e a emissão de pareceres jurídicos.
<b>JUSTICATIVA:</b>	Garantir o atendimento jurídico da administração municipal.

**DETALHAMENTO DAS AÇÕES**

CÓDIGOS				AÇÃO	DESTINAÇÃO RECURSOS					REGIONALIZAÇÃO				
UF	SE	CÓDIGO	DENOMINAÇÃO		USO	GDR	(FTE) (Res. 1268/08)	PF	DDR	QTD	SEDE VALOR	QTD	ZONA RURAL VALOR	TOTAL QTD
04	122	4218	<b>AÇÃO:</b> Gestão de serviços da procuradoria geral do município.	0	1	00	P	0000	100%	863.000,00	0%	0,00	100%	863.000,00
			<b>OBJETIVO:</b> Administrar e gerir											
			<b>PRODUTO:</b> Ações gerenciadas.											
			<b>META:</b> 100%											
<b>TOTAL GERAL</b>														
				0	1	00	P		100%	863.000,00	0%	0,00	100%	863.000,00



<b>PROGRAMA:</b>	Implantar programa de auditoria interna permanente.
<b>OBJETIVO:</b>	Ética, seriedade, eficiência e eficácia no trato com o patrimônio público, garantindo que é possível executar políticas públicas através de acompanhamento permanente.
<b>JUSTIFICATIVA:</b>	Mensurar o cumprimento de metas, execução orçamentária, proteção do patrimônio. Evidenciar indicadores para a execução de políticas públicas, além de assegurar o bom gerenciamento dos negócios públicos, possibilitando a prestação de serviços com economia

**DETALHAMENTO DAS AÇÕES**

CÓDIGOS			ACAO	DESTINAÇÃO RECURSOS					REGIONALIZAÇÃO					
UF	SF	CODIGO	DENOMINACAO	IDUSO	GDR	(FTE) (Res. 1268/08)	PF	DDR	QTD	VALOR	QTD	VALOR	QTD	VALOR
04	122	2219	<b>AÇÃO:</b> Gestão das atividades de direção na implantaçõ de programa de auditoria permanente/CGM	0	1	00	P	0000	1	350.000,00	0	0,00	1	350.000,00
			<b>OBJETIVO:</b> Administrar e gerir											
			<b>PRODUTO:</b> Ações/Atividades.											
			<b>META:</b> 1											
<b>TOTAL GERAL</b>														
				IDUSO	GDR	(FTE) (Res. 1268/08)	PF	DDR	QTD	VALOR	QTD	VALOR	QTD	VALOR
				0	1	00	P		100%	350.000,00	0%	0,00	100%	350.000,00

*Handwritten signature or initials.*



<b>PROGRAMA:</b>	Gestão das Diretrizes Municipais.
<b>OBJETIVO:</b>	Apoiar e planejar a administração municipal, planejar custos, analisar a viabilidade de projetos, controlar orçamentos, e projetos do governo.
<b>JUSTICATIVA:</b>	O programa permitirá a implementação das ações de planejamento e orçamento.

**DETALHAMENTO DAS AÇÕES**

CÓDIGOS			AÇÃO DENOMINAÇÃO	DESTINAÇÃO RECURSOS					REGIONALIZAÇÃO					
UF	SF	CODIGO		IDUSO	GDR	(FTE) (RES: 1269/08)	PF	DBR	OTD	SEDE VALOR	ZONA RURAL OTD	ZONA RURAL VALOR	TOTAL OTD	TOTAL VALOR
04	121	2225	<b>AÇÃO:</b> Gestão das ações de planejamento	0	1	00	P	0000	1	725.000,00	0	0,00	1	725.000,00
			<b>OBJETIVO:</b> Gerenciar as ações da administração municipal.											
			<b>PRODUTO:</b> Ações/Atividades gerenciadas.											
			<b>META:</b> 1											
<b>TOTAL GERAL</b>														
				IDUSO	GDR	(FTE) (RES: 1269/08)	PF	DBR	OTD	SEDE VALOR	ZONA RURAL OTD	ZONA RURAL VALOR	TOTAL OTD	TOTAL VALOR
				0	1	00	P		100%	725.000,00	0%	0,00	100%	725.000,00

*Handwritten signature*

**PROGRAMA:** Atendimento e Desenvolvimento da Gestão Administrativa e Finanças.

**OBJETIVO:** Melhorar a estrutura dos órgãos municipais, visando a boa prestação de serviços aos munícipes bem como a adequação do sistema de finanças e governabilidade para a administração pública.

**JUSTIFICATIVA:** Atender as mudanças da legislação, atualizar o cadastro de contribuintes e alavancar o desenvolvimento das políticas públicas.

**DETALHAMENTO DAS AÇÕES**

CÓDIGO				DESTINAÇÃO RECURSOS					REGIONALIZAÇÃO					
F	SP	CÓDIGO	DENOMINAÇÃO	IDUSO	GDR	(FTE) (Res. 1268/08)	PF	DDR	QTD	SEDE VALOR	ZONA RURAL QTD	VALOR	TOTAL QTD	VALOR
04	122	1106	<b>AÇÃO:</b> Implantação e coordenação do Prog. de modern. Tributária	0	1	00	P	0000	100%	19.000,00	0%	0,00	100%	19.000,00
			<b>OBJETIVO:</b> Administrar e gerir	0	1	42	P	0420	100%	50.000,00	0%	0,00	100%	50.000,00
			<b>PRODUTO:</b> Ações / Atividades gerenciadas											
			<b>META:</b> 1											
04	122	2230	<b>AÇÃO:</b> Gestão das ações de administração e finanças.	0	1	00	P	0000	100%	7.281.000,00	0%	0,00	100%	7.281.000,00
			<b>OBJETIVO:</b> Administrar e gerir.	0	1	24	P	0241	100%	20.000,00	0%	0,00	100%	20.000,00
			<b>PRODUTO:</b> Ações / Atividades gerenciadas	0	1	42	P	0420	100%	534.310,60	0%	0,00	100%	534.310,60
			<b>META:</b> 1											
<b>TOTAL GERAL</b>				<b>DESTINAÇÃO RECURSOS</b>					<b>REGIONALIZAÇÃO</b>					
				IDUSO	GDR	(FTE) (Res. 1268/08)	PF	DDR	QTD	SEDE VALOR	ZONA RURAL QTD	VALOR	TOTAL QTD	VALOR
				0	1	00	P		100%	7.300.000,00	0%	0,00	100%	7.300.000,00
				0	1	24	P		100%	20.000,00	0%	0,00	100%	20.000,00
				0	1	42	P		100%	584.310,60	0%	0,00	100%	584.310,60
<b>TOTAL GERAL</b>									<b>100%</b>	<b>7.904.310,60</b>	<b>0%</b>	<b>0,00</b>	<b>100%</b>	<b>7.904.310,60</b>

*Handwritten signature*





<b>PROGRAMA:</b>	Construindo o Futuro
<b>OBJETIVO:</b>	Possibilitar a implementação das ações desenvolvidas na Secretaria de Infra Estrutura e Meio Ambiente promovendo o desenvolvimento do município melhorando a qualidade ambiental e por consequência a qualidade de vida dos municípios.
<b>JUSTIFICATIVA:</b>	O programa permitirá a implementação das ações de infra estrutura e meio ambiente.

DETALHAMENTO DAS AÇÕES

CÓDIGOS		ACÃO	DESTINAÇÃO RECURSOS				REGIONALIZAÇÃO				TOTAL			
UF	SF	CÓDIGO	DENOMINAÇÃO	ADUSO	DDR	PROJ	PI	DDR	QTD	VALOR	QTD	VALOR	QTD	VALOR
17	512	1107	<b>AÇÃO:</b> Construção, ampliação e manutenção de rede de esgoto.	0	1	00	P	0000	70%	210.000,00	30%	90.000,00	100%	300.000,00
			<b>OBJETIVO:</b> Administrar e gerir	0	1	42	P	0420	70%	490.000,00	30%	210.000,00	100%	700.000,00
			<b>PRODUTO:</b> Rede de esgoto construída											
			<b>META:</b> 100%											
15	451	1126	<b>AÇÃO:</b> Manutenção e reforma de edificações públicas.	0	1	00	P	0000	90%	86.175,11	10%	9.575,01	100%	95.750,12
			<b>OBJETIVO:</b> Manter e reformar edificações públicas.	0	1	24	P	0242	90%	4.500,00	10%	500,00	100%	5.000,00
			<b>PRODUTO:</b> Edificações reformadas e reparadas.	0	1	42	P	0420	90%	727.200,00	10%	80.800,00	100%	808.000,00
			<b>META:</b> 100%											
15	451	1127	<b>AÇÃO:</b> Pavimentação e recuperação de vias urbanas.	0	1	00	P	0000	80%	800.000,00	20%	200.000,00	100%	1.000.000,00
			<b>OBJETIVO:</b> Execução de pavimentação em logradouros.	0	1	24	P	0242	80%	932.800,00	20%	233.200,00	100%	1.166.000,00
			<b>PRODUTO:</b> Ruas, avenidas, estradas e pátios pavimentados.	0	1	42	P	0420	80%	3.166.400,00	20%	791.600,00	100%	3.958.000,00
			<b>META:</b> 100%											

*[Handwritten signature]*



CÓDIGOS			AÇÃO	DESTINAÇÃO RECURSOS					ZONA RURAL		TOTAL			
F	SF	CODIGO	DENOMINAÇÃO	IBUSO	GOR	PROJETO (R\$ 156.000)	EFF	DDR	OTD	VALOR	OTD	VALOR	OTD	VALOR
15	451	1128	<b>AÇÃO:</b> Construção, reforma, ampliação e manutenção do sistema de iluminação pública.	0	1	00	P	0000	30%	160.500,00	70%	374.500,00	100%	535.000,00
			<b>OBJETIVO:</b> Promover segurança e acesso a energia a população urbana e rural.	0	1	42	P	0420	30%	678.000,00	70%	1.582.000,00	100%	2.260.000,00
			<b>PRODUTO:</b> Rede ampliada.											
			<b>META:</b> 100%											
15	451	1142	<b>AÇÃO:</b> Construção Ciclovia.	0	1	00	P	0000	100%	495.000,00	0%	0,00	100%	495.000,00
			<b>OBJETIVO:</b> Execução da Ciclovia do Aeroporto ao Ceasa.	0	1	24	P	0241	100%	6.571,19	0%	0,00	100%	6.571,19
			<b>PRODUTO:</b> Ciclovia construída.	0	1	42	P	0420	100%	500.000,00	0%	0,00	100%	500.000,00
			<b>META:</b> 100%											
04	122	2232	<b>AÇÃO:</b> Gestão das Ações de Infra Estrutura e Meio Ambiente	0	1	00	P	0000	100%	4.183.000,00	0%	0,00	100%	4.183.000,00
			<b>OBJETIVO:</b> Implementar as ações de apoio a Secretaria.	0	1	42	P	0420	100%	1.386.000,00	0%	0,00	100%	1.386.000,00
			<b>PRODUTO:</b> Ações/Atividades gerenciadas.											
			<b>META:</b> 100%											
27	513	5018	<b>AÇÃO:</b> Construção do parque de vaquejada	0	1	42	P	0420	100%	18.847,95	0%	0,00	100%	18.847,95
			<b>OBJETIVO:</b> Administrar e gerir											
			<b>PRODUTO:</b> Ações gerenciadas											
			<b>META:</b> 100%											
15	451	6029	<b>AÇÃO:</b> Gestão das Ações da CIDE	0	1	16	P	0160	100%	230.000,74	0%	0,00	100%	230.000,74
			<b>OBJETIVO:</b> Administrar e gerir											
			<b>PRODUTO:</b> Ações gerenciadas											
			<b>META:</b> 100%											

*[Handwritten signature]*

CÓDIGOS			AÇÃO	DESTINAÇÃO RECURSOS					SEDE			ZONA RURAL		TOTAL	
UF	CODIGO		DENOMINAÇÃO	MOBSO	MGDR	IFTEJ (Res. 125/04)	PFASZ	DDR	QTD	VALOR	QTD	VALOR	QTD	VALOR	
15	451	5073	<b>AÇÃO:</b> Construção de Passarela para Pedestres	0	1	24	P	0241	100%	15.000,00	0%	0,00	100%	15.000,00	
			<b>OBJETIVO:</b> Administrar e gerir	0	1	42	P	0420	100%	100.000,00	0%	0,00	100%	100.000,00	
			<b>PRODUTO:</b> Ações gerenciadas												
			<b>META:</b> 100%												
15	451	5074	<b>AÇÃO:</b> Ampliação e Reforma da Ponte de Acesso a Ilha de Paulo Afonso	0	1	24	P	0241	100%	49.000,00	0%	0,00	100%	49.000,00	
			<b>OBJETIVO:</b> Administrar e gerir	0	1	42	P	0420	100%	50.000,00	0%	0,00	100%	50.000,00	
			<b>PRODUTO:</b> Ações gerenciadas												
			<b>META:</b> 100%												
15	451	5079	<b>AÇÃO:</b> Construção da PEC-Praça dos Esportes e da Cultura	0	1	00	P	0000	100%	10.000,00	0%	0,00	100%	10.000,00	
			<b>OBJETIVO:</b> Administrar e gerir	0	1	24	P	0248	100%	895.000,00	0%	0,00	100%	895.000,00	
			<b>PRODUTO:</b> Ações gerenciadas	0	1	42	P	0420	100%	100.000,00	0%	0,00	100%	100.000,00	
			<b>META:</b> 100%												
15	451	5077	<b>AÇÃO:</b> Construção de Adutora Xingozinho/Mandú/Junco/Picos	0	1	24	P	0241	0%	0,00	100%	10.000,00	100%	10.000,00	
			<b>OBJETIVO:</b> Administrar e gerir	0	1	42	P	0420	100%	0,00	0%	10.000,00	100%	10.000,00	
			<b>PRODUTO:</b> Ações gerenciadas												
			<b>META:</b> 100%												
<b>TOTAL GERAL</b>				<b>DESTINAÇÃO RECURSOS</b>					<b>SEDE</b>			<b>ZONA RURAL</b>		<b>TOTAL</b>	
				MOBSO	MGDR	IFTEJ (Res. 125/04)	PFASZ	DDR	QTD	VALOR	QTD	VALOR	QTD	VALOR	
				0	1	00	P		90%	5.944.675,11	10%	674.075,01	100,0%	6.618.750,12	
				0	1	16	P		100%	230.000,74	0%	0,00	100,0%	230.000,74	
				0	1	24	P		89%	1.902.871,19	11%	243.700,00	100,0%	2.146.571,19	
				0	1	42	P		73%	7.216.447,95	27%	2.674.400,00	100,0%	9.890.847,95	
				<b>TOTAL GERAL</b>					<b>0,8098</b>	<b>15.293.994,99</b>	<b>19%</b>	<b>3.592.175,01</b>	<b>100%</b>	<b>18.886.170,00</b>	

2/4



PLANO ANUAL DE ORÇAMENTO - LOA 2013

**PROGRAMA:** Paulo Afonso Verde, Limpo e Seguro.

**OBJETIVO:** Coletar o lixo domiciliar, proceder a varrição dos logradouros, dar destinação final ao lixo, manter os jardins, e as árvores, tornando o município cada vez mais limpo e mais verde, preservando a qualidade do meio ambiente e a saúde da população

**JUSTIFICATIVA:** Redução dos problemas de saúde da população pauloafonsina.

**DETALHAMENTO DAS AÇÕES**

CÓDIGO	CÓDIGO	CÓDIGO	AÇÃO	DENOMINAÇÃO	DESTINAÇÃO RECURSOS					REGIONALIZAÇÃO					
					IDUS	GDR	FTE (RES. 1258/08)	PF	ODR	OTD	SEDE	ZONA RURAL	TOTAL		
UF	MSF									VALOR	OTD	VALOR	OTD	VALOR	
04	122	2105	<b>AÇÃO:</b> Gestão das ações da Secretaria de serviços Públicos		0	1	00	P	0000	100%	8.075.000,00	0%	0,00	100%	8.075.000,00
			<b>OBJETIVO:</b> Apoiar e viabilizar as ações da Secretaria Municipal de Serviços Públicos.		0	1	42	P	0420	100%	362.000,00	0%	0,00	100%	362.000,00
			<b>PRODUTO:</b> Administrar e gerir												
			<b>META:</b> 100%												
15	452	2108	<b>AÇÃO:</b> Conservação e manutenção de jardins, árvores no Município.		0	1	00	P	0000	100%	10.000,00	0%	0,00	100%	10.000,00
			<b>OBJETIVO:</b> Amenizar o clima e ornamentação a cidade, melhorando a qualidade do meio ambiente.		0	1	42	P	0420	100%	110.000,00	0%	0,00	100%	110.000,00
			<b>PRODUTO:</b> Jardins e áreas verdes mantidos.												
			<b>META:</b> 100%												
15	452	2112	<b>AÇÃO:</b> Serviços de Limpeza de lixo, logradouros públicos, pátios de feiras e terrenos baldios		0	1	00	P	0000	100%	1.583.834,50	0%	0,00	100%	1.583.834,50
			<b>OBJETIVO:</b> Remover dejetos das vias públicas, e serviços de capinação, roço, e poda de árvores.		0	1	42	P	0420	100%	4.874.165,50	0%	0,00	100%	4.874.165,50
			<b>PRODUTO:</b> Logradouros varridos												
			<b>META:</b> 100%												
04	122	2116	<b>AÇÃO:</b> Manutenção das ações dos agentes de trânsito municipal.		0	1	00	P	0000	100%	160.000,00	0%	0,00	100%	160.000,00
			<b>OBJETIVO:</b> Apoiar e permitir as ações dos agentes de trânsito municipal.		0	1	42	P	0420	100%	30.000,00	0%	0,00	100%	30.000,00
			<b>PRODUTO:</b> Ações desenvolvidas												
			<b>META:</b> 100%												
26	452	2117	<b>AÇÃO:</b> Gestão das ações de transportes.		0	1	00	P	0000	100%	370.000,00	0%	0,00	100%	370.000,00
			<b>OBJETIVO:</b> Garantir segurança e eficácia do sistema de transporte coletivo, e		0	1	42	P	0420	100%	735.000,00	0%	0,00	100%	735.000,00
			<b>PRODUTO:</b> Ações implementadas.												
			<b>META:</b> 100%												
18	541	8034	<b>AÇÃO:</b> Manutenção do Aterro Sanitário		0	1	00	P	0000	100%	200.000,00	0%	0,00	100%	200.000,00
			<b>OBJETIVO:</b> Administrar e gerir.		0	1	24	P	0241	100%	1.000,00	0%	0,00	100%	1.000,00
			<b>PRODUTO:</b> Atividades Desenvolvidas.		0	1	42	P	0420	100%	300.000,00	0%	0,00	100%	300.000,00
			<b>META:</b> 100%												
<b>TOTAL GERAL</b>															
					IDUS	GDR	FTE (RES. 1258/08)	PF	ODR	OTD	SEDE	ZONA RURAL	TOTAL		
					0	1	00	P		100%	10.398.834,50	0%	0,00	100%	10.398.834,50
					0	1	24	P		100%	1.000,00	0%	0,00	100%	1.000,00
					0	1	42	P		100%	6.411.165,50	0%	0,00	100%	6.411.165,50
<b>TOTAL GERAL</b>										<b>100%</b>	<b>16.811.000,00</b>	<b>0%</b>	<b>0,00</b>	<b>100%</b>	<b>16.811.000,00</b>

Handwritten signature or initials.



**PROGRAMA:** Desenvolvimento e Potencialidades Econômicas do Município.

**OBJETIVO:** Planejar, implementar, coordenar e fortalecer as políticas de desenvolvimento econômico do município relacionadas à agricultura, pecuária, piscicultura, indústria, comércio e serviços, promovendo as condições para otimizar os planos, projetos e programas de geração de emprego, trabalho e renda.

**JUSTICATIVA:** Fomentar a atividade produtiva, empreendedora e empresarial visando incentivar a geração de emprego, trabalho e renda, de forma a promover o desenvolvimento sustentável do município.

DETALHAMENTO DAS AÇÕES

DETALHAMENTO DAS AÇÕES									REGIONALIZAÇÃO					
CÓDIGOS			AÇÃO	DESTINAÇÃO RECURSOS					SEDE		ZONA RURAL		TOTAL	
F	SF	CODIGO	DESCRIÇÃO	IDUSO	GDR	PFTE (Rec. 1268/01)	PF	DDR	QTD	VALOR	QTD	VALOR	QTD	VALOR
04	122	2120	<b>AÇÃO:</b> Gestão das ações da Secretaria de Desenvolvimento Econômico <b>OBJETIVO:</b> Viabilizar a realização de ações de Desenvolvimento Econômico <b>PRODUTO:</b> Atividades Implementadas/Gerenciadas <b>META:</b> 100%	0	1	00	P	0000	40%	1.425.622,56	60%	2.138.433,83	100%	3.564.056,39
				0	1	42	P	0420	40%	368.000,00	60%	552.000,00	100%	920.000,00
22	691	2121	<b>AÇÃO:</b> Fomento à indústria, ao comércio e aos serviços <b>OBJETIVO:</b> Ampliação, consolidação e urbanização do polo industrial e das áreas do comércio e de serviços <b>PRODUTO:</b> Obras / Atividades executadas <b>META:</b> 100%	0	1	00	P	0000	80%	136.000,00	20%	34.000,00	100%	170.000,00
				0	1	42	P	0420	80%	80.000,00	20%	20.000,00	100%	100.000,00
20	602	2125	<b>AÇÃO:</b> Exposição de Animais. <b>OBJETIVO:</b> Administrar e gerir. <b>PRODUTO:</b> Ações gerenciadas. <b>META:</b> 100%	0	1	00	P	0000	0%	0,00	100%	110.000,00	100%	110.000,00
20	606	5076	<b>AÇÃO:</b> Apoio aos Produtores Rurais <b>OBJETIVO:</b> Administrar e gerir. <b>PRODUTO:</b> Ações gerenciadas. <b>META:</b> 100%	0	1	00	P	0000	0%	0,00	100%	40.000,00	100%	40.000,00
				0	1	42	P	0420	0%	0,00	100%	30.000,00	100%	30.000,00

CÓDIGOS			AÇÃO	DESTINAÇÃO RECURSOS					SEDE		ZONA RURAL		TOTAL	
F	SF	CODIGO	DENOMINAÇÃO	IDUSO	GDR	(FTE) (Res. 1268/08)	PF	DDR	QTD	VALOR	QTD	VALOR	QTD	VALOR
20	605	5078	<b>AÇÃO:</b> Casa Homem do Campo	0	1	42	P	0420	0%	0,00	100%	70.000,00	100%	70.000,00
			<b>OBJETIVO:</b> Administrar e gerir.											
			<b>PRODUTO:</b> Ações gerenciadas.											
			<b>META:</b> 100%											
20	602	6007	<b>AÇÃO:</b> Apoio a Piscicultura Municipal	0	1	00	P	0000	0%	0,00	100%	70.000,00	100%	70.000,00
			<b>OBJETIVO:</b> Administrar e gerir.	0	1	42	P	0420	0%	0,00	100%	10.000,00	100%	10.000,00
			<b>PRODUTO:</b> Ações gerenciadas.											
			<b>META:</b> 100%											
20	605	6030	<b>AÇÃO:</b> Programa de Abastecimento de Agua no Município	0	1	00	P	0000	0%	0,00	100%	720.000,00	100%	720.000,00
			<b>OBJETIVO:</b> Administrar e gerir.	0	1	42	P	0420	0%	0,00	100%	1.320.000,00	100%	1.320.000,00
			<b>PRODUTO:</b> Ações gerenciadas.											
			<b>META:</b> 100%											
<b>TOTAL GERAL</b>				<b>DESTINAÇÃO RECURSOS</b>					<b>SEDE</b>		<b>ZONA RURAL</b>		<b>TOTAL</b>	
				IDUSO	GDR	(FTE) (Res. 1268/08)	PF	DDR	QTD	VALOR	QTD	VALOR	QTD	VALOR
				0	1	00	P		100%	1.561.622,56	0%	3.112.433,83	100%	4.674.056,39
				0	1	42	P		100%	448.000,00	0%	2.002.000,00	100%	2.450.000,00
				<b>TOTAL GERAL</b>					<b>28%</b>	<b>2.009.622,56</b>	<b>72%</b>	<b>5.114.433,83</b>	<b>100%</b>	<b>7.124.056,39</b>

*Handwritten signature or initials.*



**PROGRAMA:** Administrar, Crescer e Desenvolver o Bairro (BTN)

**OBJETIVO:** Promover um melhor atendimento ao Público, visando o crescimento e o desenvolvimento do Bairro.

**JUSTIFICATIVA:** Ações voltadas à Administração e desenvolvimento socioeconômico da Comunidade.

DETALHAMENTO DAS AÇÕES

DESTINAÇÃO RECURSOS										REGIONALIZAÇÃO				TOTAL	
CÓDIGOS			AÇÃO		IDUISO	GDR	DESTINAÇÃO RECURSOS			SEDE	ZONA RURAL		OTD	VALOR	
UF	SF	CÓDIGO	DENOMINAÇÃO				PF	CDR		OTD	VALOR	OTD	VALOR	OTD	VALOR
04	122	6006	<b>AÇÃO:</b> Administração do Bairro		0	1		P	0000	100%	1.220.000,00	0%	0,00	100%	1.220.000,00
			<b>OBJETIVO:</b> Administrar e gerir												
			<b>PRODUTO:</b> Atividades												
			<b>META:</b> 1												
<b>TOTAL GERAL</b>															
					IDUISO	GDR	PF	CDR		OTD	VALOR	OTD	VALOR	OTD	VALOR
					0	1		P		100%	1.220.000,00	0%	0,00	100%	1.220.000,00

*Handwritten signature*





**PROGRAMA:** Turismo como principal fator de desenvolvimento econômico, social e cultural do município.

**OBJETIVO:** Promover o desenvolvimento de políticas voltadas para o turismo, a cultura, esporte e lazer, visando promover com regularidade a execução de programas, projetos e ações do interesse da população.

**JUSTIFICATIVA:** Planejar, programar, organizar, impulsionar e supervisionar atividades esportivas, culturais, turísticas e lazer no âmbito municipal.

## DETALHAMENTO DA MACROAÇÃO

CÓDIGOS				ACÇÃO					DESTINAÇÃO RECURSOS					REGIONALIZAÇÃO			
UF	SF	CODIGO	DENOMINAÇÃO	IDUSO	GDR	(FTE) (RES 1268/00)	PF	VDDR	QTD	VALOR	QTD	VALOR	QTD	VALOR			
23	122	2137	<b>ACÇÃO:</b> Apoio a Secretaria de Turismo, Cultura e Esporte	0	1	00	P	0000	80%	1.957.600,00	20%	489.400,00	100%	2.447.000,00			
			<b>OBJETIVO:</b> Administrar e gerir	0	1	42	P	0420	80%	104.800,00	20%	26.200,00	100%	131.000,00			
			<b>PRODUTO:</b> Ações/atividades gerenciadas														
			<b>META:</b> 100%														
13	392	2234	<b>ACÇÃO:</b> Dinamização do Calendário de Eventos	0	1	00	P	0000	25	915.340,91	19	695.659,09	44	1.611.000,00			
			<b>OBJETIVO:</b> Otimizar as ações de eventos e conquistar resultados estratégicos	0	1	42	P	0420	25	550.568,18	19	418.431,82	44	969.000,00			
			<b>PRODUTO:</b> Eventos realizados														
			<b>META:</b> 44														
27	812	6023	<b>ACÇÃO:</b> Gestão do Calendário Esportivo	0	1	00	P	0000	100%	152.000,00	0%	0,00	100%	152.000,00			
			<b>OBJETIVO:</b> Administrar e gerir														
			<b>PRODUTO:</b> Ações gerenciadas.														
			<b>META:</b> 100%														
<b>TOTAL GERAL MACROAÇÃO</b>				<b>DESTINAÇÃO RECURSOS</b>					<b>REGIONALIZAÇÃO</b>								
				IDUSO	GDR	(FTE) (RES 1268/00)	PF	VDDR	QTD	VALOR	QTD	VALOR	QTD	VALOR			
				0	1	00	P		72%	3.024.940,91	28%	1.185.059,09	100%	4.210.000,00			
				0	1	42	P		60%	655.368,18	40%	444.631,82	100%	1.100.000,00			
<b>TOTAL GERAL</b>									<b>69%</b>	<b>3.680.309,09</b>	<b>31%</b>	<b>1.629.690,91</b>	<b>100%</b>	<b>5.310.000,00</b>			



PREFEITURA MUNICIPAL DE PAULO AFONSO  
 Endereço: Avenida Apolônio Sales  
 PAULO AFONSO / BA  
 CNPJ/MF: 14.217.327/0001-24

Anexo XVI: Prioridades e Metas da Administração

LOA 2013

PROGRAMA: Sociedade Saudável

OBJETIVO: Atender aos compromissos com a pactuação ao cumprimento aos princípios e diretrizes do SUS e contribuindo com sua consolidação voltada para a rede assistencial.

JUSTICATIVA: Melhorar o atendimento na qualidade e humanização.

DETALHAMENTO DAS AÇÕES

CÓDIGOS			AÇÃO	DENOMINAÇÃO	DESTINAÇÃO RECURSOS					REGIONALIZAÇÃO					
FO	SE	CODIGO			IDUSO	GDR	(FTE) (Res. 255/06)	PF	DDR	QTD.	SEDE	ZONA RURAL		TOTAL	
									VALOR	QTD.	VALOR	QTD.	VALOR		
10	301	1155	<b>AÇÃO:</b>	Construção, Ampliação e reforma das Unidades de Saúde	0	1	02	P	0020	11	100.000,00	0	0,00	11	100.000,00
			<b>OBJETIVO:</b>	Administrar e gerir	0	1	14	P	0140	11	450.000,00	0	0,00	11	450.000,00
			<b>PRODUTO:</b>	Unidades construídas, reformadas ou ampliadas											
			<b>META:</b>	04 Construção; 09 Ampliação; 27 Reformas											
10	305	2237	<b>AÇÃO:</b>	Gestão do programa de HIV/AIDS E DST	0	1	02	P	0020	100%	51.000,00	0	0,00	1	51.000,00
			<b>OBJETIVO:</b>	Reduzir a incidência de HIV/AIDS e outras DST bem como a vulnerabilidade da população a esses agravos e Implantar consultório odontológico	0	1	14	P	0140	100%	20.500,01	0	0,00	1	20.500,01
			<b>PRODUTO:</b>	Plano elaborado e Consultório implantado.											
			<b>META:</b>	100%											
10	204	2245	<b>AÇÃO:</b>	Gestão das ações em vigilância sanitária	0	1	02	P	0020	100%	485.500,00	0%	0,00	100%	485.500,00
			<b>OBJETIVO:</b>	Criar instrumento norteador das ações de Vigilância no município	0	1	14	P	0140	100%	17.500,00	0%	0,00	100%	17.500,00
			<b>PRODUTO:</b>	Plano Elaborado.											
			<b>META:</b>	100%											

*Handwritten signature or initials*



DETALHAMENTO DAS AÇÕES										REGIONALIZAÇÃO							
CÓDIGOS				AÇÃO					DESTINAÇÃO RECURSOS			SEDE		ZONA RURAL		TOTAL	
UF	SP	CÓDIGO	DENOMINAÇÃO	UNIDADE	CDR	DT (TRIMESTRE)	P	DDR	OJD	VALOR	OTD	VALOR	OTD	VALOR			
10	306	2251	<b>AÇÃO:</b> Gestão das ações de vigilância Epidemiológica.	0	1	02	P	0020	100%	1.101.500,00	0%	0,00	100%	1.101.500,00			
			<b>OBJETIVO:</b> Ampliar e melhorar as ações e serviços de Vigilância Epidemiológica e Ambiental.	0	1	14	P	0140	100%	1.100.500,00	0%	0,00	100%	1.100.500,00			
			<b>PRODUTO:</b> População atendida.														
			<b>META:</b> 100%														
10	301	2261	<b>AÇÃO:</b> Gestão das ações do Pacs	0	1	02	P	0020	100%	153.500,00	0%	0,00	100%	153.500,00			
			<b>OBJETIVO:</b> Aumentar a cobertura da Atenção Básica	0	1	14	P	0140	100%	2.271.500,00	0%	0,00	100%	2.271.500,00			
			<b>PRODUTO:</b> Usuários atendidos e Unidades implantadas.														
			<b>META:</b> 100% dos Usuários e 05 unidades														
10	301	2265	<b>AÇÃO:</b> Gestão das ações de saúde Bucal-PSB	0	1	02	P	0020	100%	35.000,00	0%	0,00	100%	35.000,00			
			<b>OBJETIVO:</b> Ampliar cobertura de Saúde Bucal e garantir a continuidade e conclusão do tratamento	0	1	14	P	0140	100%	441.500,00	0%	0,00	100%	441.500,00			
			<b>PRODUTO:</b> Usuário atendido.														
			<b>META:</b> 100%														
10	301	2271	<b>AÇÃO:</b> Gestão do programa saúde da família	0	1	02	P	0020	5	4.527.500,00	0	0,00	5	4.527.500,00			
			<b>OBJETIVO:</b> Ampliar e melhorar o atendimento com qualidade nas Unidades Básicas de Saúde.	0	1	14	P	0140	5	3.857.500,00	0	0,00	5	3.857.500,00			
			<b>PRODUTO:</b> Equipes Implantadas.														
			<b>META:</b> 100%														
10	302	2273	<b>AÇÃO:</b> Gestão das ações do SAMU	0	1	02	P	0020	100%	1.153.500,00	0%	0,00	100%	1.153.500,00			
			<b>OBJETIVO:</b> Facilitar o acesso à oferta de tecnologia e regulação para atendimento humanizado e emergencial do SAMU.	0	1	14	P	0140	100%	2.054.500,00	0%	0,00	100%	2.054.500,00			
			<b>PRODUTO:</b> Pessoas atendidas.														
			<b>META:</b> 100%														

*Handwritten signature or initials.*

DETALHAMENTO DAS AÇÕES														
CÓDIGOS			AÇÃO		DESTINAÇÃO RECURSOS					REGIONALIZAÇÃO		TOTAL		
F	SF	CODIGO	DENOMINAÇÃO	IBRISO	IGDR	PRE (Res. 126869)	PE	DDR	QTD.	SEDE VALOR	ZONA RURAL QTD.	VALOR	QTD.	VALOR
10	301	2275	<b>AÇÃO:</b> Gestão das ações de assistência farmacêutica	0	1	02	P	0020	100%	1.206.000,00	0%	0,00	100%	1.206.000,00
			<b>OBJETIVO:</b> Favorecer o acesso dos usuários ao atendimento de suas receitas.	0	1	14	P	0140	100%	351.500,00	0%	0,00	100%	351.500,00
			<b>PRODUTO:</b> Pessoas atendidas.											
			<b>META:</b> 100%											
10	302	2277	<b>AÇÃO:</b> Gestão da Média e Alta Complexidade Ambulatorial e Hospitalar.	0	1	02	P	0020	100%	2.496.500,00	0%	0,00	100%	2.496.500,00
			<b>OBJETIVO:</b> Oferecer a população uma melhor qualidade nos atendimentos e internamentos oferecidos.	0	1	14	P	0140	100%	21.227.000,00	0%	0,00	100%	21.227.000,00
			<b>PRODUTO:</b> População atendida.											
			<b>META:</b> 100%											
10	301	2287	<b>AÇÃO:</b> Gestão das ações de atenção básica - PAB	0	1	02	P	0020	100%	420.077,03	0%	0,00	100%	420.077,03
			<b>OBJETIVO:</b> Melhorar e ampliar os serviços básicos de saúde.	0	1	14	P	0140	100%	1.543.000,00	0%	0,00	100%	1.543.000,00
			<b>PRODUTO:</b> Serviços prestados.											
			<b>META:</b> 100%											
10	301	2289	<b>AÇÃO:</b> Gestão das ações da farmácia popular	0	1	02	P	0020	100%	22.000,00	0%	0,00	100%	22.000,00
			<b>OBJETIVO:</b> Gerir e administrar.	0	1	14	P	0140	100%	157.500,00	0%	0,00	100%	157.500,00
			<b>PRODUTO:</b> Ações gerenciadas.											
			<b>META:</b> 100%											
10	301	2290	<b>AÇÃO:</b> Gestão das ações de saúde	0	1	02	P	0020	100%	8.385.500,00	0%	0,00	100%	8.385.500,00
			<b>OBJETIVO:</b> Administrar e gerir.	0	1	14	P	0140	100%	35.000,00	0%	0,00	100%	35.000,00
			<b>PRODUTO:</b> Ações gerenciadas.											
			<b>META:</b> 100%											

*[Handwritten signature]*

DETALHAMENTO DAS AÇÕES										REGIONALIZAÇÃO					
CÓDIGOS				DESTINAÇÃO RECURSOS				SEDE		ZONA RURAL		TOTAL			
UF	CODIGO	DENOMINAÇÃO		INDUSO	GOR	(ETE) (Res. 1288/08)	PF	DDR	QTD	VALOR	QTD	VALOR	QTD	VALOR	
10	301	5071	AÇÃO:	Caravana da Cidadania para saúde	0	1	02	P	0020	100%	10.000,00	0	0,00	100%	10.000,00
			OBJETIVO:	Administrar e gerir.											
			PRODUTO:	Ações gerenciadas.											
			META:	100%											
10	302	6019	AÇÃO:	Gestão CEO	0	1	02	P	0020	100%	179.500,00	0%	0,00	100%	179.500,00
			OBJETIVO:	Administrar e gerir.	0	1	14	P	0140	100%	290.000,00	0%	0,00	100%	290.000,00
			PRODUTO:	Ações gerenciadas.											
			META:	100%											
10	301	6020	AÇÃO:	Gestão das Ações Básicas aos Povos Indígenas	0	1	02	P	0020	100%	11.000,00	0%	0,00	100%	11.000,00
			OBJETIVO:	Administrar e gerir.	0	1	14	P	0140	100%	40.000,00	0%	0,00	100%	40.000,00
			PRODUTO:	Ações gerenciadas.											
			META:	100%											
10	301	6021	AÇÃO:	Gestão das Ações do NASF	0	1	02	P	0020	100%	22.500,00	0%	0,00	100%	22.500,00
			OBJETIVO:	Administrar e gerir.	0	1	14	P	0140	100%	232.000,00	0%	0,00	100%	232.000,00
			PRODUTO:	Ações gerenciadas.											
			META:	100%											
10	301	6022	AÇÃO:	Gestão do Programa Rede Cegonha	0	1	02	P	0020	100%	120.500,00	0%	0,00	100%	120.500,00
			OBJETIVO:	Administrar e gerir.	0	1	14	P	0140	100%	3.379.500,00	0%	0,00	100%	3.379.500,00
			PRODUTO:	Ações gerenciadas.											
			META:	100%											
TOTAL GERAL				DESTINAÇÃO RECURSOS				SEDE		ZONA RURAL		TOTAL			
			INDUSO	GOR	(ETE) (Res. 1288/08)	PF	DDR	QTD	VALOR	QTD	VALOR	QTD	VALOR		
			0	1	02	P		100%	20.481.077,03	0%	0,00	100%	20.481.077,03		
			0	1	14	P		100%	37.469.000,01	0%	0,00	100%	37.469.000,01		
			TOTAL GERAL						100%	57.950.077,04	0%	0,00	100%	57.950.077,04	

*Handwritten signature or initials.*



<b>PROGRAMA:</b>	Educar para a Cidadania
<b>OBJETIVO:</b>	Atender e revitalizar a Educação Básica, desenvolvendo políticas educacionais com vistas a ampliação do atendimento às crianças, adolescentes, jovens e adultos, pautado na melhoria da qualidade da educação básica.
<b>JUSTIFICATIVA:</b>	Promoção de meios para, em consonância com o Plano de Ações Articuladas - PAR e as metas do Plano Nacional de Educação, desenvolver ações voltadas para a melhoria dos Índice da Educação Básica.

**DETALHAMENTO DAS AÇÕES**

CÓDIGOS			AÇÃO	DESTINAÇÃO RECURSOS					REGIONALIZAÇÃO			TOTAL		
UF	NSF	CODIGO		CDLBO	CDR	PTD IR66-1268/041	PF	DDF	OTD	SEDE VALOR	ZONA RURAL OTD VALOR	OTD VALOR	OTD VALOR	
12	122	2155	<b>AÇÃO:</b> Manutenção da Casa dos Estudantes. <b>OBJETIVO:</b> Administrar e gerir <b>PRODUTO:</b> Elevação dos indicadores de qualidade <b>META:</b> 100%	0	1	00	P	0000	100%	18.000,00	0%	0,00	100%	18.000,00
12	361	2189	<b>AÇÃO:</b> Gestão das Ações da Merenda Escolar/PNAE/PNAP/PNAEJA/PNAC /PNAEM(FNDE) <b>OBJETIVO:</b> Assegurar merenda escolar de qualidade que atenda nutricionalmente o aluno <b>PRODUTO:</b> Aluno atendido plenamente. <b>META:</b> 100%	0	1	00	P	0000	70%	322.000,00	30%	138.000,00	100%	460.000,00
				0	1	15	P	0150	70%	954.912,51	30%	409.248,22	100%	1.364.160,73
12	122	2201	<b>AÇÃO:</b> Manutenção dos Conselhos Municipais de Educação-Fundeb 40% <b>OBJETIVO:</b> Garantir o pleno funcionamento dos conselhos(FUNDEB, CAE, CME) <b>PRODUTO:</b> Conselhos funcionando <b>META:</b> 100%	0	1	19	P	0190	100%	31.000,00	0%	0,00	100%	31.000,00
12	355	2291	<b>AÇÃO:</b> Ampliação, modernização e adequação das Escolas de Educação Básica - Fundeb 40% <b>OBJETIVO:</b> Ampliar, adequar e modernizar as Escolas de Educação Básica <b>PRODUTO:</b> Escolas ampliadas, adequadas e modernizadas. <b>META:</b> 100%	0	1	19	P	0190	70%	390.744,15	30%	167.461,78	100%	558.205,93
12	361	2285	<b>AÇÃO:</b> Gestão das ações da secretaria de educação <b>OBJETIVO:</b> Garantir o desenvolvimento das ações de Educação Básica, tendo em vista a melhoria da qualidade do ensino e da aprendizagem <b>PRODUTO:</b> Elevação dos Indicadores de qualidade na <b>META:</b> 100%	0	1	00	P	0000	80%	1.184.000,00	20%	296.000,00	100%	1.480.000,00
				0	1	01	P	0150	80%	4.428.000,00	20%	1.107.000,00	100%	5.535.000,00
				0	1	22	P	0221	80%	87.658,14	20%	21.914,54	100%	109.572,68

*Handwritten signature or initials*

CÓDIGOS			AÇÃO			AÇÃO RECURSOS				SEDE		ZONA RURAL		TOTAL	
UF	SF	CODIGO	DENOMINAÇÃO	USO	GDR	PF	DDR	QTD	VALOR	QTD	VALOR	QTD	VALOR		
12	351	2286	<b>AÇÃO:</b> Gestão das ações do Programa Dinheiro Direto na Escola - PDDE <b>OBJETIVO:</b> Promover autonomia administrativa e Financeira <b>PRODUTO:</b> Escolas assistidas através do repasse direto a suas Unidades Executoras. <b>META:</b> 100%	0	1		P	0150	70%		1.400,00	30%	600,00	100%	2.000,00
12	351	2297	<b>AÇÃO:</b> Gestão das Ações de transporte escolar - PNATE <b>OBJETIVO:</b> Garantir ao aluno da Zona Rural e ao aluno com necessidades educacionais especiais transporte Aluno transportado <b>PRODUTO:</b> Aluno transportado <b>META:</b> 100%	0	1		P	0000	90%		1.113.691,62	10%	123.743,51	100%	1.237.435,13
				0	1		P	0010	90%		2.491.469,10	10%	276.829,90	100%	2.768.299,00
				0	1		P	0040	90%		711.902,19	10%	79.100,24	100%	791.002,43
				0	1		P	0150	90%		261.000,00	10%	29.000,00	100%	290.000,00
				0	1		P	0223	90%		31.500,00	10%	3.500,00	100%	35.000,00
12	351	2306	<b>AÇÃO:</b> Promoção de capacitação para profissionais da Educação Básica - Fundeb - 40% <b>OBJETIVO:</b> Promover capacitações com vistas a melhoria da qualidade do ensino e da aprendizagem <b>PRODUTO:</b> Profissional da Educação capacitado e melhoria dos índices de aprovação. <b>META:</b> 100%	0	1		P	0190	70%		183.400,00	30%	78.600,00	100%	262.000,00
12	351	2309	<b>AÇÃO:</b> Gestão das Ações do Programa Segundo Tempo <b>OBJETIVO:</b> Democratizar o acesso ao esporte educacional de qualidade como forma de inclusão social, ocupando o tempo ocioso de crianças e alunos atendidos <b>PRODUTO:</b> Alunos atendidos <b>META:</b> 100%	0	1		P	0000	75%		750,00	25%	250,00	100%	1.000,00
				0	1		P	0010	75%		37.950,00	25%	12.650,00	100%	50.600,00
				0	1		P	0222	75%		255.000,00	25%	85.000,00	100%	340.000,00
12	351	6002	<b>AÇÃO:</b> Gestão das ações do Fundeb - 60% <b>OBJETIVO:</b> Garantir o pagamento de pessoal que atua nos Estabelecimentos de Ensino da rede Municipal. <b>PRODUTO:</b> Pagamento realizado em tempo hábil. <b>META:</b> 100%	0	1		P	0180	80%		19.344.000,00	20%	4.836.000,00	100%	24.180.000,00
12	351	6003	<b>AÇÃO:</b> Gestão das ações do Fundeb - 40% <b>OBJETIVO:</b> Garantir o pagamento de pessoal que atua nos Estabelecimentos de Ensino da rede Municipal. <b>PRODUTO:</b> Pagamento realizado em tempo hábil. <b>META:</b> 100%	0	1		P	0190	80%		9.975.035,26	20%	2.493.758,81	100%	12.468.794,07

CÓDIGOS			AÇÃO				DESTINAÇÃO RECURSOS				SEDE		ZONA RURAL		TOTAL	
UF	SF	CODIGO	DENOMINAÇÃO	IDUSO	GDR	FTE (Res. 1258/08)	PF	DDR	QTD	VALOR	QTD	VALOR	QTD	VALOR	QTD	VALOR
12	128	6005	AÇÃO: Curso de Formação de Professores de Educação OBJETIVO: Promover a formação para os professores que atuam em classes com alunos que apresentam PRODUTO: Professores formados META: 100%	0	1	00	P	0000	20%	200,00	80%	800,00	100%	1.000,00		
				0	1	22	P	0224	20%	400,00	80%	1.600,00	100%	2.000,00		
12	128	6023	AÇÃO: Gestão das ações de Transporte Escolar da Educação Básica-PNATF e PETF ESTADUAL - OBJETIVO: Administrar e gerir. PRODUTO: Ações gerenciadas. META: 100%	0	1	19	P	0190	100%	1.500.000,00	0%	0,00	100%	1.500.000,00		
12	361	6017	AÇÃO: Gestão das Ações das Cotas do Salário Educação OBJETIVO: Administrar e gerir. PRODUTO: Ações gerenciadas. META: 100%	0	1	04	P	0040	100%	604.000,00	0%	0,00	100%	604.000,00		
12	365	6024	AÇÃO: Ampliação, modernização e adequação das Escolas de Educação Básica OBJETIVO: Administrar e gerir. PRODUTO: Ações gerenciadas. META: 100%	0	1	00	P	0000	100%	3.000,00	0%	0,00	100%	3.000,00		
				0	1	01	P	0010	100%	2.353.000,00	0%	0,00	100%	2.353.000,00		
				0	1	04	P	0040	100%	5.000,00	0%	0,00	100%	5.000,00		
				0	1	15	P	0150	100%	5.000,00	0%	0,00	100%	5.000,00		
				0	1	22	P	0227	100%	400.000,00	0%	0,00	100%	400.000,00		
<b>TOTAL GERAL</b>				<b>DESTINAÇÃO RECURSOS</b>				<b>SEDE</b>		<b>ZONA RURAL</b>		<b>TOTAL</b>				
				IDUSO	GDR	FTE (Res. 1258/08)	PF	DDR	QTD	VALOR	QTD	VALOR	QTD	VALOR		
				0	1	00	P		83%	2.641.641,62	17%	558.793,51	100%	3.200.435,13		
				0	1	01	P		87%	9.310.419,10	13%	1.396.479,90	100%	10.706.899,00		
				0	1	04	P		94%	1.320.902,19	6%	79.100,24	100%	1.400.002,43		
				0	1	15	P		74%	1.222.312,51	26%	438.848,22	100%	1.661.160,73		
				0	1	18	P		80%	19.344.000,00	20%	4.836.000,00	100%	24.180.000,00		
				0	1	19	P		82%	12.080.179,41	18%	2.739.820,59	100%	14.820.000,00		
				0	1	22	P		87%	774.558,14	13%	112.014,54	100%	886.572,68		
<b>TOTAL GERAL</b>									<b>82%</b>	<b>46.694.012,97</b>	<b>18%</b>	<b>10.161.057,00</b>	<b>100%</b>	<b>56.855.069,97</b>		


Handwritten signature or initials.

Anex

Anexo XVI: Prioridades e Metas da Administração

<b>PROGRAMA:</b>	Gestão Social com Qualidade.
<b>OBJETIVO:</b>	Garantir o desenvolvimento das ações da política de assistência social no município de Paulo Afonso.
<b>JUSTIFICATIVA:</b>	Promover a proteção social as famílias e indivíduos em situação de vulnerabilidade.

DETALHAMENTO DAS AÇÕES														
										REGIONALIZAÇÃO				
CÓDIGOS		AÇÃO		DESTINAÇÃO RECURSOS				SEDE		ZONA RURAL		TOTAL		
UF	ST	CODIGO	DENOMINAÇÃO	UNIV	ODR	PROJ (Recursos)	ES	ODR	QTD	VALOR	QTD	VALOR	QTD	VALOR
08	244	1172	AÇÃO: Manutenção da Casa de Passagem - Menina Flor e Meninos da Terra	0	1	00	P	0000	100%	5.000,00	0%	0,00	100%	5.000,00
			OBJETIVO: Administrar e gerir	0	1	24	P	0243	100%	113.000,00	0%	0,00	100%	113.000,00
			PRODUTO: Casa mantida	0	1	29	P	0290	100%	108.000,00	0%	0,00	100%	108.000,00
			META: 100%	0	1	42	P	0420	100%	1.000,00	0%	0,00	100%	1.000,00
08	244	2143	AÇÃO: Manutenção dos Benefícios eventuais Benefícios BPC e BPC na Escola	0	1	24	P	0243	100%	8.400,00	0%	0,00	100%	8.400,00
			OBJETIVO: Manutenção de despesas de pessoal, subvenções, serviços de terceiros P. física e P. jurídica	0	1	29	P	0290	100%	5.000,00	0%	0,00	100%	5.000,00
			PRODUTO: Despesas necessárias para manutenção de convênios.											
			META: 100%											
08	244	2148	AÇÃO: Implantação e manutenção dos centros de referência da assistência social - CRAS	0	1	00	P	0000	100%	5.000,00	0%	0,00	100%	5.000,00
			OBJETIVO: Administrar e gerir	0	1	24	P	0245	100%	135.000,00	0%	0,00	100%	135.000,00
			PRODUTO: Ações gerenciadas	0	1	29	P	0290	100%	432.000,00	0%	0,00	100%	432.000,00
			META: 100%											
08	244	5024	AÇÃO: Construção, reforma e doação de materiais p/construção de unidades habitacionais e sanitárias	0	1	00	P	0000	1	137.000,00	0	0,00	1	137.000,00
			OBJETIVO: Administrar e gerir	0	1	24	P	0250	1	760.672,98	0	0,00	1	760.672,98
			PRODUTO: Ações gerenciadas	0	1	30	P	0300	1	399.072,97	0	0,00	1	399.072,97
			META: 1	0	1	42	P	0420	1	81.676,00	0	0,00	1	81.676,00
08	243	2151	AÇÃO: Manutenção do programa PRO-JOVEM	0	1	00	P	0000	1	15.000,00	0	0,00	1	15.000,00
			OBJETIVO: Promover atividades continuadas que proporcione ao jovem entre 15 e 17 anos o desenvolvimento do protagonismo juvenil	0	1	24	P	0245	1	5.000,00	0	0,00	1	5.000,00
			PRODUTO: Programa implantado.	0	1	29	P	0290	1	241.200,00	0	0,00	1	241.200,00
			META: 1											
08	122	2155	AÇÃO: Manutenção do Programa Bolsa Família (IGD).	0	1	29	P	0290	70%	235.284,00	30%	100.836,00	100%	336.120,00
			OBJETIVO: Geração de ocupação e renda para mulheres em situação de vulnerabilidade socioeconômica											
			PRODUTO: Projeto mantido.											
			META: 100%											
08	122	2173	AÇÃO: Manutenção do centro de referência especializado de assistência social - CREAS	0	1	00	P	0000	1	5.000,00	0	0,00	1	5.000,00
			OBJETIVO: proporcionar condições adequadas para funcionamento e realização das ações e projetos do CREAS	0	1	24	P	0245	1	204.600,00	0	0,00	1	204.600,00
			PRODUTO: Centro mantido.	0	1	29	P	0290	1	208.800,00	0	0,00	1	208.800,00
			META: 1											





CÓDIGOS		AÇÃO		DESTINAÇÃO RECURSOS					SEDE URBANA		ZONA RURAL		TOTAL	
UF	SF	CÓDIGO	DENOMINAÇÃO	IDUSO	GDR	(FTE) (Res. 1288/08)	ESPE	DDR	QTD	VALOR	QTD	VALOR	QTD	VALOR
08	243	2177	AÇÃO: Manutenção do Programa de Erradicação do Trabalho Infantil - PETI	0	1	00	P	0000	90%	315.000,00	10%	35.000,00	100%	350.000,00
			OBJETIVO: Garantir o funcionamento do Programa.	0	1	24	P	0246	90%	75.600,00	10%	8.400,00	100%	84.000,00
			PRODUTO: Programa mantido.	0	1	29	P	0290	90%	129.600,00	10%	14.400,00	100%	144.000,00
			META: 100%											
08	241	2179	AÇÃO: Manutenção do Serviço Específico de Proteção Social à Criança	0	1	00	P	0000	85%	250.750,00	15%	44.250,00	100%	295.000,00
			OBJETIVO: Administrar e gerir	0	1	29	P	0290	85%	25.512,85	15%	4.502,27	100%	30.015,12
			PRODUTO: Ações gerenciadas	0	1	42	P	0420	85%	59.500,00	15%	10.500,00	100%	70.000,00
			META: 100%											
08	244	2182	AÇÃO: Manutenção do Restaurante Popular.	0	1	00	P	0000	100%	940.000,00	0%	0,00	100%	940.000,00
			OBJETIVO: Oferecer as refeições com qualidade nutricional para a população vulnerável	0	1	24	P	0245	100%	10.000,00	0%	0,00	100%	10.000,00
			PRODUTO: Refeições servidas	0	1	29	P	0290	100%	10.000,00	0%	0,00	100%	10.000,00
			META: 100%	0	1	42	P	0420	100%	800.000,00	0%	0,00	100%	800.000,00
08	244	5072	AÇÃO: Caravana da Cidadania para Assistência Social	0	1	00	P	0000	100%	15.000,00	0%	0,00	100%	15.000,00
			OBJETIVO: Administrar e gerir											
			PRODUTO: Ações gerenciadas											
			META: 100%											
08	244	6025	AÇÃO: Manutenção dos Conselhos - CMDCA, CONSEA, CMI, CMDM, CT, CONDFPA	0	1	00	P	0000	100%	5.000,00	0%	0,00	100%	5.000,00
			OBJETIVO: Administrar e gerir	0	1	29	P	0290	100%	25.000,00	0%	0,00	100%	25.000,00
			PRODUTO: Ações gerenciadas											
			META: 100%											
08	244	6026	AÇÃO: Programa de Transferência de Rendas	0	1	00	P	0000	100%	2.150.000,00	0%	0,00	100%	2.150.000,00
			OBJETIVO: Administrar e gerir	0	1	30	P	0300	100%	850.000,00	0%	0,00	100%	850.000,00
			PRODUTO: Ações gerenciadas											
			META: 100%											
08	244	6032	AÇÃO: Primoramento da Gestão do Suas	0	1	00	P	0000	100%	25.000,00	0%	0,00	100%	25.000,00
			OBJETIVO: Administrar e gerir	0	1	29	P	0290	100%	22.000,00	0%	0,00	100%	22.000,00
			PRODUTO: Ações gerenciadas											
			META: 100%											
08	243	6033	AÇÃO: Manutenção das Atividades do Conselho Tutelar	0	1	00	P	0000	100%	35.000,00	0%	0,00	100%	35.000,00
			OBJETIVO: Administrar e gerir											
			PRODUTO: Ações gerenciadas											
			META: 100%											
08	243	2147	AÇÃO: Gestão do Fundo Municipal para garantia dos direitos da Criança e do Adolescente	0	1	00	P	0000	100%	260.000,00	0%	0,00	100%	260.000,00
			OBJETIVO: Administrar e gerir											
			PRODUTO: Ações gerenciadas											
			META: 100%											
08	122	2142	AÇÃO: Gestão das Ações da Assistência Social	0	1	00	P	0000	100%	5.448.037,61	0%	0,00	100%	5.448.037,61
			OBJETIVO: Administrar e gerir	0	1	24	P	0241	100%	15.000,00	0%	0,00	100%	15.000,00
				0	1	29	P	0290	100%	5.000,00	0%	0,00	100%	5.000,00
			PRODUTO: Ações gerenciadas	0	1	30	P	0300	100%	121.000,00	0%	0,00	100%	121.000,00
			META: 100%	0	1	42	P	0420	100%	201.000,00	0%	0,00	100%	201.000,00
27	812	6031	AÇÃO: Instalação e Manutenção da PEC - Praça dos Esportes e da Cultura	0	1	00	P	0000	100%	10.000,00	0%	0,00	100%	10.000,00
			OBJETIVO: Administrar e gerir	0	1	24	P	0248	100%	183.405,32	0%	0,00	100%	183.405,32
			PRODUTO: Ações gerenciadas	0	1	42	P	0420	100%	10.000,00	0%	0,00	100%	10.000,00
			META: 100%											
				IDUSO	GDR	(FTE) (Res. 1288/08)	ESPE	DDR	QTD	VALOR	QTD	VALOR	QTD	VALOR
				0	1	00	P		99%	9.620.787,61	1%	79.250,00	100%	9.700.037,61
				0	1	24	P		99%	1.510.678,30	1%	8.400,00	100%	1.519.078,30
				0	1	29	P		92%	1.447.396,85	8%	119.738,27	100%	1.567.135,12
				0	1	30	P		100%	1.370.072,97	0%	0,00	100%	1.370.072,97
				0	1	42	P		99%	1.153.176,00	1%	10.500,00	100%	1.163.676,00
				<b>TOTAL GERAL</b>					<b>99%</b>	<b>15.102.111,73</b>	<b>1%</b>	<b>217.888,27</b>	<b>100%</b>	<b>15.320.000,00</b>





PREFEITURA MUNICIPAL DE PAULO AFONSO  
 Endereço: Avenida Apolônio Sales  
 PAULO AFONSO / BA  
 CNPJ/MF: 14.217.327/0001-24

Anexo 1 - Prioridades e Metas da Administração

COA 2013

PROGRAMA:		OPERAÇÕES ESPECIAIS															
OBJETIVO:																	
JUSTIFICATIVA:																	
DETALHAMENTO DA MACROAÇÃO														REGIONALIZAÇÃO			
CÓDIGOS		AÇÃO		DESTINAÇÃO RECURSOS						SEDE		DISTRITO		TOTAL			
CF	SF	CODIGO	DENOMINACAO	IDUSO	DDR	(FTE) (R\$) (258/08)	PF	DDR	QTD	VALOR	QTD	VALOR	QTD	VALOR			
28	846	8888	AÇÃO: ENCARGOS ESPECIAIS OBJETIVO: Administrar e gerir PRODUTO: Ações gerenciadas META: 100%	0	1	000	P	0000	100%	2.400.000,00	0%	0,00	100%	2.400.000,00			
89	999	9999	AÇÃO: RESERVA DE CONTINGENCIA OBJETIVO: Administrar e gerir PRODUTO: Ações gerenciadas META: 100%	0	1	000	P	0000	100%	220.000,00	0%	0,00	100%	220.000,00			
TOTAL GERAL MACROAÇÃO				DESTINAÇÃO RECURSOS						SEDE		DISTRITO		TOTAL			
				IDUSO	DDR	(FTE) (R\$) (258/08)	PF	DDR	QTD	VALOR	QTD	VALOR	QTD	VALOR			
				0	1	000	P		100%	2.620.000,00	0%	0,00	100%	2.620.000,00			

*Handwritten signature/initials*



Prefeitura Municipal de Paulo Afonso  
Estado da Bahia

---

ANEXO XVII: ANEXO DE METAS FISCAIS



**METAS ANUAIS  
2013**

ESPECIFICAÇÃO	2013			2014			2015		
	Valor	Valor	% PIB	Valor	Valor	% PIB	Valor	Valor	% PIB
	Corrente (a)	Constante	(a / PIB) x 100	Corrente (b)	Constante	(b / PIB) x 100	Corrente (c)	Constante	(c / PIB) x 100
Receita Total	203.000.000	194.072.658	0,150	207.344.679	189.690.211	0,142	216.213.352	189.285.891	0,134
Receitas Primárias (I)	203.000.000	194.072.658	0,160	207.344.679	189.690.211	0,142	216.213.352	189.285.891	0,134
Despesa Total	203.000.000	194.072.658	0,150	207.344.679	189.690.211	0,142	216.213.352	189.285.891	0,134
Despesas Primárias (II)	200.681.600	191.856.214	0,149	204.910.359	187.463.162	0,141	213.657.316	187.048.187	0,132
Resultado Primário (I - II)	2.318.400	2.216.444	0,002	2.434.320	2.227.049	0,002	2.556.036	2.237.704	0,002
Resultado Nominal	886.889	847.886	0,001	913.495	835.715	0,001	940.900	823.719	0,001
Dívida Pública Consolidada	42.169.498	40.315.008	0,031	43.434.583	39.736.323	0,030	44.737.620	39.165.945	0,028
Dívida Consolidada Líquida	30.449.847	29.110.753	0,023	31.363.343	28.692.895	0,022	32.304.243	28.281.035	0,020

FONTE: SEPLAN/ SEI/ IPEA/ IBGE. Sistema Nacional de Índices de Preços ao Consumidor (IBGE Outras/SHIPC)

**Nota:**

- O cálculo das metas acima descritas foi realizado considerando-se o seguinte cenário macroeconômico:

VARIÁVEIS	2013	2014	2015
*PIB real do Estado (crescimento % anual)	5,00%	5,50%	5,50%
*Inflação Média (% anual) projetada com base em Índice oficial de inflação	4,60%	4,50%	4,50%
**Projeção do PIB do Estado - R\$	135.932.009.292,64	145.834.586.956,05	161.584.702.403,31

**LOA PAULO AFONSO - 2013**

Lei Complementar nº 101 Art. 4º § 1º: Integrará o projeto de lei de diretrizes orçamentárias Anexo de Metas Fiscais, em que serão estabelecidas metas anuais, em valores correntes e constantes, relativas a receitas, despesas, resultados nominal e primário e montante da dívida pública, para o exercício a que se referirem e para os dois seguintes.



**AVALIAÇÃO DO CUMPRIMENTO DAS METAS FISCAIS DO EXERCÍCIO ANTERIOR**  
**2013**

ESPECIFICAÇÃO	I-Metas Previstas 2011 (a)	% PIB	II-Metas Realizadas 2011 (b)	% PIB	Variação	
					Valor (c) = (b-a)	% (c/a) x 100
Receita Total	159.000.000	0,109	176.600.028	0,109	17.600.028	11,07
Receitas Primárias (I)	158.577.777	0,109	175.981.181	0,109	17.403.404	10,97
Despesa Total	159.000.000	0,109	173.799.606	0,108	14.799.606	9,31
Despesas Primárias (II)	157.275.978	0,108	171.303.286	0,106	14.027.308	8,92
Resultado Primário (I-II)	1.301.799	0,001	4.677.896	0,003	3.376.097	259,34
Resultado Nominal	114.227	0,000	24.688.088	0,015	24.573.861	21.513,18
Dívida Pública Consolidada	12.177.472	0,008	39.748.796	0,025	27.571.324	226,41
Dívida Consolidada Líquida*	3.921.783	0,003	28.701.902	0,018	24.780.119	631,86

FONTE: SEPLAN/SEI/IBGE

PIB Estadual Previsto e Realizado para 2011

ESPECIFICAÇÃO	VALOR - R\$
PIB Estadual Realizado para o exercício 2010	145.834.568.956
PIB Estadual Projetado para o exercício de 2011	161.584.702.403

FONTE: IBGE, SEI E LDO 2007 DA BAHIA.

LOA PAULO AFONSO - 2013

Lei Complementar nº 101, § 2º, inciso I:

§ 2º O Anexo conterá, ainda:

I - avaliação do cumprimento das metas relativas ao ano anterior;

**METAS FISCAIS ATUAIS COMPARADAS COM AS FIXADAS NOS TRÊS EXERCÍCIOS ANTERIORES**  
**2013**

ESPECIFICAÇÃO	VALORES A PREÇOS CORRENTES										
	2010	2011	%	2012	%	2013	%	2014	%	2015	%
Receita Total	149.775.220	176.600.028	17,91	191.000.000	8,15	203.000.000	6,28	207.344.679	2,14	216.213.352	4,28
Receitas Primárias (I)	149.476.935	175.981.181	17,73	190.833.050	8,44	203.000.000	6,38	207.344.679	2,14	216.213.352	4,28
Despesa Total	149.949.034	173.799.606	15,91	191.000.000	9,90	203.000.000	6,28	207.344.679	2,14	216.213.352	4,28
Despesas Primárias (II)	147.745.526	171.303.286	15,94	188.792.000	10,21	200.681.600	6,30	204.910.359	2,11	213.657.316	4,27
Resultado Primário (I - II)	1.731.409	4.677.896	170,18	2.041.050	(56,37)	2.318.400	13,59	2.434.320	5,00	2.556.036	5,00
Resultado Nominal	(2.126.886)	24.688.088	(1.260,76)	861.057	(96,51)	886.889	3,00	913.495	3,00	940.900	3,00
Dívida Pública Consolidada	9.367.753	39.748.796	324,32	40.941.260	3,00	42.169.498	3,00	43.434.583	3,00	44.737.620	3,00
Dívida Consolidada Líquida*	4.013.813	28.701.902	615,08	29.562.959	3,00	30.449.847	3,00	31.363.343	3,00	32.304.243	3,00

FONTE: SEPLAN/SEI/IBGE	VALORES A PREÇOS CONSTANTES										
	2010	2011	%	2012	%	2013	%	2014	%	2015	%
Receita Total	170.505.309	186.842.830	9,58	202.078.000	8,15	194.072.658	(3,96)	189.690.211	(2,26)	189.285.891	(0,21)
Receitas Primárias (I)	170.165.738	186.188.090	9,42	201.901.367	8,44	194.072.658	(3,88)	189.690.211	(2,26)	189.285.891	(0,21)
Despesa Total	170.703.179	183.879.983	7,72	202.078.000	9,90	194.072.658	(3,96)	189.690.211	(2,26)	189.285.891	(0,21)
Despesas Primárias (II)	168.194.689	181.238.876	7,76	199.741.936	10,21	191.856.214	(3,95)	187.463.162	(2,29)	187.048.187	(0,22)
Resultado Primário (I - II)	1.971.049	4.949.214	151,10	2.159.431	(56,37)	2.216.444	2,64	2.227.049	0,48	2.237.704	0,48
Resultado Nominal	(2.421.264)	26.119.998	(1.178,78)	910.998	(96,51)	847.886	(6,93)	835.715	(1,44)	823.719	(1,44)
Dívida Pública Consolidada	10.664.324	42.054.226	294,34	43.315.853	3,00	40.315.008	(6,93)	39.736.323	(1,44)	39.165.945	(1,44)
Dívida Consolidada Líquida	4.569.357	30.366.612	564,57	31.277.610	3,00	29.110.753	(6,93)	28.692.895	(1,44)	28.281.035	(1,44)

FONTE:

**Metodologia de Cálculo dos Valores Constantes**

ÍNDICE DE INFLAÇÃO					
2010	2011	2012	2013	2014	2015
9,30%	7,60%	5,80%	4,60%	4,50%	4,50%

\* Inflação Média (% anual) projetada com base no Índice Nacional de Preços ao Consumidor Amplo - IPCA, divulgado pelo IBGE.

**LOA PAULO AFONSO - 2013**

**Lei Complementar nº 101 Art. 4º, § 2º, inciso II:**

§ 2º O Anexo conterá, ainda:

II - demonstrativo das metas anuais, instruído com memória e metodologia de cálculo que justifiquem os resultados pretendidos, comparando-as com as fixadas nos três exercícios anteriores, a evidenciando a consistência delas com as premissas e os objetivos da política econômica nacional;





**EVOLUÇÃO DO PATRIMÔNIO LÍQUIDO**  
**2013**

RESULTADO PATRIMONIAL*	2011	2010	2009
Saldo Patrimonial Inicial	21.451.675,50	849.322,77	849.322,77
Variações Ativas	293.876.983,97	241.064.186,65	135.697.647,37
Variações Passivas	236.514.151,62	219.612.511,15	134.848.324,60
Saldo Patrimonial Final do Exercício	78.814.507,85	22.300.998,27	1.698.645,54

REGIME PREVIDENCIÁRIO

PATRIMÔNIO LÍQUIDO	2011	2010	2009
Patrimônio/Capital	<b><u>O município não tem Regime de previdência própria</u></b>		
Reservas			
Resultado Acumulado			
TOTAL	-	-	-

**LOA PAULO AFONSO - 2013**

Lei Complementar nº 101/00 Art. 4º § 2º, inciso III:

§ 2º O Anexo conterá, ainda:

III - evolução do patrimônio líquido, também nos últimos três exercícios, destacando a origem e a aplicação dos recursos obtidos com a alienação de ativos.



**ORIGEM E APLICAÇÃO DOS RECURSOS OBTIDOS COM A ALIENAÇÃO DE ATIVOS**

2013

RECEITAS REALIZADAS	2011 (a)	2010 (d)	2009
RECEITAS DE CAPITAL	-	-	-
ALIENAÇÃO DE ATIVOS	-	-	-
Alienação de Bens Móveis	-	-	-
Alienação de Bens Imóveis	-	-	-
TOTAL (I)	-	-	-
DESPESAS LIQUIDADAS	2011 (b)	2010 (e)	2009
APLICAÇÃO DOS RECURSOS DA ALIENAÇÃO DE ATIVOS	-	-	-
DESPESAS DE CAPITAL	-	-	-
Investimentos	-	-	-
Inversões Financeiras	-	-	-
Amortização da Dívida	-	-	-
DESPESAS CORRENTES DOS REGIMES DE PREVID.	-	-	-
Regime Geral de Previdência Social	-	-	-
Regime Próprio dos Servidores Públicos	-	-	-
TOTAL (II)	-	-	-
SALDO FINANCEIRO (III)=(I-II)	(c) = (a-b)+(f)	(f) = (d-e)+(g)	(g)
Valor (III)	-	-	-

FONTE:

**LOA PAULO AFONSO - 2013**

Lei Complementar nº 101/00 Art. 4º § 2º, inciso III:

§ 2º O Anexo conterá, ainda:

III - evolução do patrimônio líquido, também nos últimos três exercícios, destacando a origem e a aplicação dos recursos obtidos com a alienação de ativos.



**RECEITAS E DESPESAS PREVIDENCIÁRIAS DO RPPS  
2013**

RECEITAS PREVIDENCIÁRIAS	2009	2010	2011
RECEITAS PREVIDENCIÁRIAS - RPPS (EXCETO INTRA-ORÇAMENTÁRIAS) (I)			
RECEITAS CORRENTES			
Receita de Contribuições			
Pessoal Civil			
Pessoal Militar			
Outras Receitas de Contribuições			
Compensação Previdenciária entre RGPS e RPPS			
Receita Patrimonial			
Receitas de Serviços			
Outras Receitas Correntes			
RECEITAS DE CAPITAL			
Alienação de Bens, direitos e ativos			
Amortização de Empréstimos			
Outras Receitas de Capital			
(-) DEDUÇÕES DA RECEITA			
RECEITAS PREVIDENCIÁRIAS - RPPS (INTRA-ORÇAMENTÁRIAS) (II)			
REPASSES PREVIDENCIÁRIOS RECEBIDOS PELO RPPS			
RECEITAS CORRENTES			
Receita de Contribuições			
Contribuição Patronal do Exercício			
Pessoal Civil			
Pessoal Militar			
Contribuição Patronal de Exercícios Anteriores			
Pessoal Civil			
Pessoal Militar			
Cobertura de Déficit Atuarial			
Regime de Débitos e Parcelamentos			
Receita Patrimonial			
Receita de Serviços			
Outras Receitas Correntes			
RECEITAS DE CAPITAL			
(-) DEDUÇÕES DA RECEITA			
<b>TOTAL DAS RECEITAS PREVIDENCIÁRIAS (III) = (I + II)</b>			

**Os Servidores do Município são contribuintes do Regime Geral de Previdência Social**





PREFEITURA MUNICIPAL DE PAULO AFONSO  
ESTADO DA BAHIA

DESPESAS PREVIDENCIÁRIAS - RPPS (EXCETO INTRA-ORÇAMENTÁRIAS) (IV)	2009	2010	2011
ADMINISTRAÇÃO GERAL	-	-	-
Despesas Correntes			
Despesas de Capital			
PREVIDÊNCIA SOCIAL	-	-	-
Pessoal Civil			
Pessoal Militar			
Outras Despesas Previdenciárias			
Compensação Previdenciária do RPPS para o RGPS			
Demais Despesas Previdenciárias			
DESAPORTE PREVIDENCIÁRIO - RPPS (INTRA-ADMINISTRAÇÃO)			
Despesas Correntes			
Despesas de Capital			
TOTAL DAS DESPESAS PREVIDENCIÁRIAS (VI) = (IV + V)			
RESULTADO PREVIDENCIÁRIO (VII) = (III - VI)			

**LOA PAULO AFONSO - 2013**

Lei Complementar nº 101/00 Art. 4º § 2º, inciso IV, alínea a:  
§ 2º O Anexo conterá, ainda:

IV - avaliação da situação financeira e atuarial:

a) dos regimes geral de previdência social e próprio dos servidores públicos e do Fundo de Amparo ao Trabalhador;

<u>APORTES DE RECURSOS PARA O REGIME PRÓPRIO DE PREVIDÊNCIA DO SERVIDOR</u>	2009	2010	2011
TOTAL DOS APORTES PARA O RPPS			
Plano Financeiro			
Recursos para Cobertura de Insuficiências Financeiras			
Recursos para Formação de Reserva			
Outros Aportes para o RPPS			
Plano Previdenciário			
Recursos para Cobertura de Déficit Financeiro			
Recursos para Cobertura de Déficit Atuarial			
Outros Aportes para o RPPS			



**ANEXO XVII - DEMONSTRATIVO VI**

(Art. 4º, § 2º, IV, alínea a, da L.C. 101/00)

LEI DE DIRETRIZES ORÇAMENTÁRIAS  
ANEXO DE METAS FISCAIS

**PROJEÇÃO ATUARIAL DO RPPS  
2013**

EXERCÍCIO	RECEITAS	DESPESAS	RESULTADO	SALDO FINANCEIRO
	PREVIDENCIÁRIAS	PREVIDENCIÁRIAS	PREVIDENCIÁRIO	DO EXERCÍCIO
	(a)	(b)	(c) = (a-b)	(d) = (d Exercício anterior) + (c)
				-

FONTE:

LOA PAULO AFONSO - 2013

Lei Complementar nº 101/00 Art. 4º § 2º, inciso IV, alínea a:

§ 2º O Anexo conterá, ainda:

IV - avaliação da situação financeira e atuarial:

a) dos regimes geral de previdência social e próprio dos servidores públicos e do Fundo de Amparo ao Trabalhador;



PREFEITURA MUNICIPAL DE PAULO AFONSO  
ESTADO DA BAHIA

LEI ORÇAMENTÁRIA ANUAL  
ANEXO DE METAS FISCAIS

**ANEXO XVII - DEMONSTRATIVO VII**

(Art. 4º, § 2º, IV, alínea a, da L.C. 101/00)

**ESTIMATIVA E COMPENSAÇÃO DA RENÚNCIA DE RECEITA  
2013**

TRIBUTO	MODALIDADE	SETORES / PROGRAMAS / BENEFICIÁRIOS	RENÚNCIA DA RECEITA PREVISTA			COMPENSAÇÃO
			2013	2014	2015	
TOTAL			-	-	-	-

FONTE:

**LOA PAULO AFONSO - 2013**

Lei Complementar nº 101/00 Art. 4º § 2º, inciso V:

FONTE:

V - demonstrativo da estimativa e compensação de renúncia de receita e da margem de expansão das despesas obrigatórias de caráter continuado



**MARGEM DE EXPANSÃO DAS DESPESAS OBRIGATORIAS DE CARÁTER CONTINUADO**  
**2013**

EVENTO	Valor Previsto 2013
Aumento Permanente da Receita	<b>53.654.634,84</b>
(-) Transferências constitucionais	
(-) Transferências ao FUNDEB	<b>18.397.789,38</b>
Saldo Final do Aumento Permanente de Receita (I)	<b>35.256.845,46</b>
Redução Permanente de Despesa (II)	
Margem Bruta (III) = (I+II)	<b>35.256.845,46</b>
Saldo Utilizado da Margem Bruta (IV)	-
Impacto de Novas DOCC	-
Margem Líquida de Expansão de DOCC (III-IV)	<b>35.256.845,46</b>

FONTE:

**LOA PAULO AFONSO - 2013**

Lei Complementar nº 101/00 Art. 4º § 2º, inciso V:

§ 2º O Anexo conterá, ainda:

V - demonstrativo da estimativa e compensação de renúncia de receita e da margem de expansão das despesas obrigatórias de caráter continuado



Prefeitura Municipal de Paulo Afonso  
Estado da Bahia

---

ANEXO XVIII: RISCOS FISCAIS

*AS*



PREFEITURA MUNICIPAL DE PAULO AFONSO  
LEI ORÇAMENTÁRIA ANUAL  
ANEXO DE RISCOS FISCAIS  
DEMONSTRATIVO DE RISCOS FISCAIS E PROVIDÊNCIAS  
2013

LRF, art 4º, § 3º

R\$ 1,00

RISCOS FISCAIS		PROVIDÊNCIAS	
Descrição	Valor	Descrição	Valor
Restos a Pagar com prescrição interrompida Débitos não quitados com concessionários de Serviços Públicos Débitos que não tiveram negociações de parcelamento concluídas	Os Riscos fiscais e passivos contingentes apresentados possuem mensuração imprecisa e de grande complexidade, desta forma justifica-se a não apresentação de valores neste campo.	Estes passivos contingentes, outros riscos e eventos fiscais capazes de afetar as contas públicas do município previstos na Lei de Diretrizes Orçamentárias, só poderão ser atendidos através da Reserva de Contingência, consignada à Lei Orçamentária do exercício.	Valor da Dotação orçamentária consignada para a reserva de contingência na lei Orçamentária anual de 2013.
TOTAL		TOTAL	
FONTE:			

LOA PAULO AFONSO - 2013

Lei Complementar nº 101/00 Art. 4º § 3º:

§ 3º A lei de diretrizes orçamentárias conterá Anexo de Riscos Fiscais, onde serão avaliados os passivos contingentes e outros riscos capazes de afetar as contas públicas, informando as providências a serem tomadas, caso se concretizem.



Prefeitura Municipal de Paulo Afonso  
Estado da Bahia

---

ANEXO XIX: LIMITES CONSTITUCIONAIS -  
LEGISLATIVO

*Handwritten signature or initials, possibly "A/W".*



PREFEITURA MUNICIPAL DE PAULO AFONSO  
LIMITE DE DESPESAS DO LEGISLATIVO

Emenda Constitucional nº 58/2009

RECEITA

DENOMINAÇÃO	ESTIMATIVA		
	2013	2014	2015
RECEITA TRIBUTÁRIA (I)	17.447.776,33	18.172.731,49	18.927.808,56
IMPOSTOS	14.995.644,87	15.618.713,98	16.267.671,62
IPTU	2.381.990,25	2.480.962,01	2.584.046,06
IRRF	3.120.178,21	3.249.821,61	3.384.851,70
ITBI	918.357,31	956.515,06	996.258,26
ISS	8.575.119,10	8.931.415,30	9.302.515,60
TAXAS	1.536.647,46	1.600.495,15	1.666.995,72
Taxas p/ Exercício do Poder de Polícia	1.454.751,77	1.515.196,78	1.578.153,12
Taxas pela Prestação de Serviços	81.895,69	85.298,45	88.842,60
CONTRIBUIÇÃO DE MELHORIA	-	-	-
Receita da Dívida Ativa Tributária	914.338,29	952.329,05	991.898,32
Multas e Juros de Mora - Tributária	1.145,71	1.193,31	1.242,90
Multas e Juros da Mora Div Ativa Tributária	-	-	-
Cota-Parte do CIDE(II)	208.519,35	217.193,33	226.207,30
TRANSFERÊNCIAS CONSTITUCIONAIS (III)	91.988.952,21	95.811.093,17	99.792.044,10
Cota-Parte do FPM	37.000.000,00	38.537.350,00	40.138.576,89
Cota-Parte do ITR	5.176,29	5.391,36	5.615,38
ICMS - LC nº 87/96	269.716,98	280.923,72	292.596,10
Cota-Parte do ICMS	49.223.619,84	51.268.861,24	53.399.082,43
Cota-Parte do IPVA	4.718.705,92	4.914.768,15	5.118.976,77
Cota-Parte do IPI sobre Exportação	771.733,18	803.798,69	837.196,53
TOTAL DAS RECEITAS (IV)=(I) + (II)+(III)	109.645.247,89	114.201.008,00	118.946.059,95

DESPESA

DENOMINAÇÃO	ESTIMATIVA		
	2013	2014	2015
Valor Orçado para Repasse	6.681.316,00	7.082.194,96	7.507.126,66
LIMITE MÁXIMO DO REPASSE (V) = (IV) * (4% a 7%)	6.284.796,00	6.578.714,87	6.852.060,48

*Handwritten signature or initials*





Prefeitura Municipal de Paulo Afonso  
Estado da Bahia

---

ANEXO XX: LIMITES CONSTITUCIONAIS -  
EDUCAÇÃO

*[Handwritten signature]*



PREFEITURA MUNICIPAL DE PAULO AFONSO  
LIMITE DE DESPESAS COM EDUCAÇÃO

Constituição Federal, artigo 212 / Emenda Constitucional nº 14 de 12/09/96

RECEITA

DENOMINAÇÃO	ESTIMATIVA		
	2013	2014	2015
RECEITA TRIBUTÁRIA (I)	15.806.189,97	16.462.937,23	17.146.972,55
IMPOSTOS	14.995.644,87	15.618.713,98	16.267.671,62
IPTU	2.381.990,25	2.480.962,01	2.584.046,06
IRRF	3.138.178,21	3.249.821,61	3.384.851,70
ITBI	918.337,31	956.515,06	996.258,26
ISS	8.575.119,10	8.931.415,30	9.302.515,60
Receita de impostos da Dívida Ativa e Multa e Juros	810.545,10	844.223,23	879.300,72
TRANSFERÊNCIAS CONSTITUCIONAIS (II)	91.988.952,21	99.811.093,17	99.792.044,10
Cota-Parte do FPM	37.000.000,00	38.537.350,00	40.138.576,59
Cota-Parte do ITR	5.176,29	5.391,36	5.615,38
ICMS - LC nº 87/96	269.716,98	280.923,72	292.596,10
Cota-Parte do ICMS	49.223.619,84	51.268.861,24	53.399.082,43
Cota-Parte do IPVA	4.718.705,92	4.914.768,15	5.118.976,77
Cota-Parte do IPI sobre Exportação	771.733,18	803.798,69	837.196,53
(-) Deduções para formação do FUNDEB (III)	(18.392.789,38)	(19.162.218,63)	(19.958.408,82)
<b>TOTAL DAS RECEITAS (V)=(I + II)</b>	<b>107.295.142,18</b>	<b>112.274.030,41</b>	<b>116.939.016,44</b>

LIMITE DE DESPESAS COM EDUCAÇÃO - Constituição Federal, artigo 212 / Emenda Constitucional nº 14 de 12/09/96

DENOMINAÇÃO	LIMITES		
	2013	2014	2015
<b>LIMITE MÍNIMO A SER APLICADO EM EDUCAÇÃO (EXCLUINDO FUNDEB)</b>	<b>8.550.996,17</b>	<b>8.906.288,97</b>	<b>9.276.345,29</b>

FUNDEB

DENOMINAÇÃO	VALOR A SER APLICADO		
	2013	2014	2015
TRANSFERÊNCIAS MULTIGOVERNAMENTAIS (IV)	38.792.737,42	40.466.674,08	42.272.260,98
Transferências do FUNDEB	29.103.957,70	30.375.325,48	31.761.616,94
Complementação FUNDEB	9.688.779,72	10.091.348,52	10.510.644,05
Outras Transferências Governamentais			
<b>LIMITE MÁXIMO (60% * IV)</b>	<b>15.517.694,97</b>	<b>16.186.669,60</b>	<b>16.908.904,39</b>
<b>LIMITE MÍNIMO (60% * V)</b>	<b>23.275.642,45</b>	<b>24.280.004,40</b>	<b>25.363.356,59</b>

ORÇAMENTO DA DESPESA

DENOMINAÇÃO	VALOR A SER APLICADO		
	2013	2014	2015
Valor Orçado para Educação	56.853.669,97		
Despesas Vinculadas	3.947.735,84	3.623.329,87	3.773.879,23
Valor Líquido Orçado para Educação	52.905.934,13	(3.623.329,87)	(3.773.879,23)
<b>LIMITE MÍNIMO DO REPASSE (25% (I+II) + (IV-III))</b>	<b>47.343.733,59</b>	<b>49.372.962,97</b>	<b>51.548.606,27</b>
<b>ORÇADO MANUTENÇÃO E DESENVOLVIMENTO DO ENSINO - FUNDEB</b>	<b>39.000.000,00</b>	<b>43.104.471,98</b>	<b>45.019.659,47</b>
<b>LIMITE MÁXIMO (60% * IV)</b>	<b>24.180.000,00</b>	<b>24.475.447,21</b>	<b>25.566.920,05</b>
<b>LIMITE MÍNIMO (60% * V)</b>	<b>14.820.000,00</b>	<b>18.629.024,77</b>	<b>19.452.739,43</b>
<b>ORÇADO MÍNIMO A SER APLICADO EM EDUCAÇÃO (EXCLUINDO FUNDEB) (60)</b>	<b>10.706.899,00</b>	<b>9.989.541,95</b>	<b>10.146.951,03</b>



Prefeitura Municipal de Paulo Afonso  
Estado da Bahia

---

ANEXO XXI: LIMITES CONSTITUCIONAIS -  
SAÚDE



PREFEITURA MUNICIPAL DE PAULO AFONSO  
ESTADO DA BAHIA

ANEXO XXI: LIMITES CONSTITUCIONAIS - SAÚDE

PREFEITURA MUNICIPAL DE PAULO AFONSO  
LIMITE DE DESPESAS COM SAÚDE

Emenda Constitucional nº 29/00

RECEITA

DENOMINAÇÃO	ESTIMATIVA		
	2013	2014	2015
<b>RECEITA TRIBUTÁRIA (I)</b>	<b>15.806.189,97</b>	<b>16.462.937,23</b>	<b>17.146.972,35</b>
IMPOSTOS	14.995.644,87	15.618.713,98	16.267.671,62
IPTU	2.381.990,25	2.480.962,01	2.584.046,06
IRRF	3.120.178,21	3.249.821,61	3.384.851,70
ITBI	918.357,31	956.515,06	996.258,26
ISS	8.575.119,10	8.931.415,30	9.302.515,60
Receita da Dívida Ativa e Multa e Juros de Impostos, da dívida ativa de impostos e Correção Monetária	810.545,10	844.223,25	879.300,72
<b>TRANSFERÊNCIAS CONSTITUCIONAIS (II)</b>	<b>91.988.952,21</b>	<b>95.811.093,17</b>	<b>99.792.044,10</b>
Cota-Parte do FPM	37.000.000,00	38.537.350,00	40.138.576,89
Cota-Parte do ITR	5.176,29	5.391,36	5.615,38
ICMS – LC nº 87/96	269.716,98	280.923,72	292.596,10
Cota-Parte do ICMS	49.223.619,84	51.268.861,24	53.399.082,43
Cota-Parte do IPVA	4.718.705,92	4.914.768,15	5.118.976,77
Cota-Parte do IPI sobre Exportação	771.733,18	803.798,69	837.196,53
Transferência de Recursos do SUS (III)	36.174.401,43	37.677.447,81	39.242.945,77
<b>TOTAL DAS RECEITAS (IV)=(I) + (II)</b>	<b>107.795.142,18</b>	<b>112.274.030,41</b>	<b>116.939.016,44</b>

DESPESA

DENOMINAÇÃO	VALOR A SER APLICADO		
	2013	2014	2015
Valor Orçado para SAÚDE (Receita)	57.950.077,04		
(-) REPASSES DO SUS	37.469.000,01	38.968.969,81	40.588.130,50
VALOR LÍQUIDO ORÇADO P/ SAÚDE (Receita)	20.481.077,03	(38.968.969,81)	(40.588.130,50)
LIMITE MÍNIMO DO REPASSE(15%)	16.169.271,33	16.841.104,56	17.540.852,47



Prefeitura Municipal de Paulo Afonso  
Estado da Bahia

---

ANEXO XXII: LIMITES DA DESPESA TOTAL  
COM PESSOAL

*[Handwritten signature]*



PREFEITURA MUNICIPAL DE PAULO AFONSO  
ESTADO DA BAHIA

ANEXO XXII: LIMITE DA DESPESA COM PESSOAL DO PODER EXECUTIVO

**PREFEITURA MUNICIPAL DE PAULO AFONSO**  
**LIMITE DE DESPESAS COM PESSOAL**

Lei Complementar 101/00

**DESPESA**

DENOMINAÇÃO	ESTIMATIVA
	2013
TOTAL APLICADO PODER EXECUTIVO	99.639.313,93
LIMITE DE APLICAÇÃO	102.356.823,72
RECEITA CORRENTE LÍQUIDA	199.525.972,16
% DE DESPESAS COM PESSOAL	<u>49,9%</u>
<u>Limite Prudencial</u>	51,3%

*[Handwritten signature]*



Prefeitura Municipal de Paulo Afonso  
Estado da Bahia

---

ANEXO XXIII: COMPATIBILIDADE DA  
PROGRAMAÇÃO DA LOA E DO ANEXO DE  
METAS FISCAIS DA LDO

(Art. 5º, Lei 101/00)



ANEXO XXIII: COMPATIBILIDADE DA PROGRAMAÇÃO DA LOA E DO ANEXO DE METAS FISCAIS DA LDO (Art. 5º, Lei 101/00)

Art. 4º, § 1º da L.C. 101/00)

PREFEITURA MUNICIPAL DE PAULO AFONSO  
COMPATIBILIZAÇÃO ENTRE LDO 2013 E LOA 2013

ESPECIFICAÇÃO	2013		DIFERENÇA
	LDO	ORÇAMENTO	
Receita Total	200.000.000,00	203.000.000,00	(3.000.000,00)
Receitas Não-Financeiras (I)	200.000.000,00	203.000.000,00	(3.000.000,00)
Despesa Total	200.000.000,00	203.000.000,00	(3.000.000,00)
Despesas Não-Financeiras (II)	197.681.600,00	200.681.600,00	(3.000.000,00)
Resultado Primário (I - II)	2.318.400,00	2.318.400,00	(0,00)





Prefeitura Municipal de Paulo Afonso  
Estado da Bahia

---

ANEXO XXIV: DÍVIDA FUNDADA E  
FLUTUANTE

*[Handwritten signature]*



PREFEITURA MUNICIPAL DE PAULO AFONSO

Unid. Gestora  
Consolidação Geral

Exercício  
2011

R\$

Balanco Patrimonial - Anexo 14

Periodo de: Janeiro até Dezembro

ATIVO			PASSIVO				
TÍTULOS	\$	\$	\$	TÍTULOS	\$	\$	\$
ATIVO FINANCEIRO			19.503.823,05	PASSIVO FINANCEIRO			10.690.123,45
DISPONIVEL		19.171.261,32		DÍVIDA FLUTUANTE		10.690.123,45	
PREFEITURA	3.850.401,96			RESTOS A PAGAR	9.357.880,21		
BANCOS	3.850.401,96			RESTOS A PAGAR	9.357.880,21		
BANCO CONTA MOVIMENTO	513.082,07			PROCESSADOS	8.710.097,66		
BANCO DO BRASIL S/A	510.971,93			RESTOS A PAGAR 2007 - PROCESSADOS	670.132,04		
BB 6.599-4 FPM	133.761,42			Restos a Pagar Prefeitura 2007 - Processados	624.902,80		
BB 39.019-4 - PMPA/ICMS	14.200,70			Restos a Pagar FMS 2007 - Processados	45.229,24		
BB 39.024-0 PMPA/PI	109,20			RESTOS A PAGAR 2008 - PROCESSADOS	6.968.512,85		
BB 283.142-2 - ICMS EXPORTAÇÃO	1.659,38			RP Proc. 2008 - Fonte: 000 - Tesouro Municipal	4.942.218,46		
BB 22.109-0 - PMPA CEX	360.986,61			RP Proc. 2008 - Fonte: 003 - FUNDEB	209.802,39		
BB 42.612-1 - APOIO FINANCEIRO AOS MUNIC	254,62			RP Proc. 2008 - Fonte: 005 - Convenio Estado	807,95		
BRADESCO S/A	1.506,36			RP Proc. 2008 - Fonte: 006 - UNIÃO SAÚDE	1.732.878,89		
BRA 5.538-7 ICMS	1.506,36			RP Proc. 2008 - Fonte: 008 - União Social	34.075,31		
CAIXA ECONOMICA FEDERAL S/A	603,78			RP Proc. 2008 - Fonte: 009 - UNIÃO EDUCAÇÃO	48.729,85		
CEF 18 - 9 CONTA MOVIMENTO	603,78			RESTOS A PAGAR DE 2009 - PROCESSADOS	45.461,96		
BANCO CONTA DE APLICAÇÃO	644.998,94			RP Proc. 2009 - Fonte: 000 - TESOURO	40.113,86		
CAIXA ECONOMICA FEDERAL	644.998,94			RP Proc. 2009 - Fonte: 008 - UNIÃO SOCIAL	5.348,10		
CEF 24-7 APLICAÇÃO	618.630,10			RESTOS A PAGAR DE 2010 - PROCESSADOS	248.742,74		
CEF 2.105-0 - POUPANÇA	26.368,84			RP Proc. 2010 - Fonte: 00 - Recursos Ordinários	26.027,96		
BANCOS CONTA DE ARRECADAÇÃO	83.415,08			RP Proc. 2010 - Fonte: 02 - Receitas de Impost	6.105,89		
BANCO DO BRASIL S/A	7.432,13			RP Proc. 2010 - Fonte: 01 - Receita de Impostos	50,00		
BB 6.609-5 INCRA/ITR	1.501,27			RP Proc. 2010 - Fonte: 14 - Transferências de R	5.260,00		
BB 12.385-4 IPTU	3.837,11			RP Proc. 2010 - Fonte: 24 - Transferências de C	1.513,50		
BB 36.115-1 PMPA SNA	2.093,75			RP Proc. 2010 - Fonte: 29 - Transferências de R	205.737,43		
BRADESCO S/A	4.157,43			RP Proc. 2010 - Fonte: 42 - Royalties/F. Especie	3.248,65		
BRA 5.620-0 PMPA CONTA ARRECADAÇÃO	3.617,23			RP Proc. 2010 - Fonte: 19 - Transferências FUN	799,31		
BRA 51.555-8 ARREC. IMPOSTOS FISCAIS	540,20			RESTOS A PAGAR DE 2011 - PROCESSADOS	777.248,07		
HSBC BANK BRASIL S/A	71.825,52			RP Proc. 2011 - Fonte: 000 - Recursos Ordinário	216.271,51		
HSBC 9.19 PMPA Conta de Arrecadação	71.825,52			RP Proc. 2011 - Fonte: 000 - Recursos Ordinário	34.895,88		
BANCOS CONTA CONVENIOS	409.656,29			RP Proc. 2011 - Fonte: 002 - Receitas de Impos	200,00		
BANCO DO BRASIL S/A	407.764,69			RP Proc. 2011 - Fonte: 004 - Contribuição ao Pr	37.149,00		
BB 5.073-3 PMPA/CODEVASF	1.496,30			RP Proc. 2011 - Fonte: 022 - Transferências de	396.000,00		
BB 22.674-2 CIDE	358.347,87			RP Proc. 2011 - Fonte: 014 - Transferências de	54.391,78		
BB 29.345-8 PASEP	2.794,64			RP Proc. 2011 - Fonte: 024 - Transferências de	23.597,60		
BB 38.863-7 SENAC	97,46			RP Proc. 2011 - Fonte: 042 - Royalties/F. Espec	10.032,69		
BB 39.029-1 FCBA	44.751,79			RP Proc. 2011 - Fonte: 029 - Transferências de	3.300,00		
BB 40.121-8 SÃO JOÃO 2008	276,63			RP Proc. 2011 - Fonte: 042 - Royalties/F. Espec	1.409,61		
BRADESCO S/A	140,80			NÃO PROCESSADOS	647.782,55		
BRA 9.410-2 PARCERIA SENAC	140,80			RESTOS A PAGAR 2008 - NÃO PROCESSADO:	1.284,30		
				RP N.Proc. 2008 - Fonte: 000 - Tesouro Municp	1.284,30		
				RESTOS A PAGAR DE 2009 - NAO PROCESSA	55.153,91		
				RP N.Proc. 2009 - Fonte: 000 - TESOURO	51.132,60		

000118



PREFEITURA MUNICIPAL DE PAULO AFONSO

Unid. Gestora  
Consolidação Geral

Exercício  
2011

R\$

Balanco Patrimonial - Anexo 14

Periodo de: Janeiro até Dezembro

ATIVO				PASSIVO			
TÍTULOS	\$	\$	\$	TÍTULOS	\$	\$	\$
CAIXA ECONOMICA FEDERAL	1.750,80			RP N.Proc. 2009 - Fonte: 009 - UNIÃO EDUCAÇ	4.021,31		
CEF 2.105-4 MEIO AMBIENTE-ATERRO SANIT.	1.665,09			RESTOS A PAGAR DE 2010 - NAO PROCESSA	1.296,25		
CEF 647.063-2 PAVIMENTAÇÃO DO BAIRRO P	85,71			RP N.Proc. 2010 - Fonte: 14 - Transf. de Recurs	1.296,25		
BANCOS CONTA VINCULADAS	2.199.249,58			RESTOS A PAGAR DE 2011 - NAO PROCESSA	590.048,09		
BANCO DO BRASIL S/A	1.630.092,90			RP N.Proc. 2011 - Fonte: 022 - Transferências d	547.000,00		
BB 18.508-6 CERH ROYALTIES	704.559,39			RP N.Proc. 2011 - Fonte: 024 - Transferências d	38.043,78		
BB 10.422-1 FUNDO ESPECIAL (ROYALTIES C	326.878,80			RP N.Proc. 2011 - Fonte: 024 - Transferências d	4.558,37		
BB 20.500-1 CEASÃO INSCRIÇÕES	873,71			RP N.Proc. 2011 - Fonte: 029 - Transferências d	445,94		
BB 24.231-4 DECIMO TERCEIRO	79,91			DEPÓSITOS DE DIVERSAS ORIGENS	1.332.243,24		
BB 36.376-6 CFM	1.617,50			CONSIGNAÇÕES	153.498,86		
BB 38.864-5 CONCURSO PUBLICO	3,06			FUNDO MUNICIPAL DE SAUDE	97.433,00		
BB 39.039-9 REN - FUNDO REDIMENTOS	1.016,47			CONSIGNACAO BANCO DO BRASIL	18.548,64		
BB 39.014-3 - IPVA	10.442,47			CONSIGNACAO BRADESCO	48.563,61		
BB-1.700.110.764.733 - Ação Trabalhista	584.621,59			CONSIGNACAO C.E.F	28.649,22		
CAIXA ECONOMICA FEDERAL S/A	2.788,60			CONSIGNACAO HSBC	1.671,53		
CEF 84-7 CONCURSO PUBLICO 01/2008	1.167,70			SECRETARIA MUNICIPAL DE EDUCAÇÃO	56.065,86		
CEF 42-1 CTA MOV. 2 (ROYALTIES)	6,13			CONSIGNACAO BANCO DO BRASIL	937,63		
CEF 89-8 PMPA PLHIS	1.614,77			CONSIGNACAO BRADESCO	4.442,75		
HSBC BANK BRASIL S/A	363.363,07			CONSIGNACAO C.E.F	8.954,16		
HSBC 7.125-87 DEP. CAUÇÃO TERCEIRO	363.363,07			CONSIGNACAO HSBC	41.731,32		
COELBA	203.005,01			RETENÇÕES	862.221,46		
COELBA - CIP	203.005,01			PREFEITURA	280.738,14		
FUNDO MUNICIPAL DE SAUDE - FMS	3.005.986,43			IN - INSS/DC Nº 100/2003 - P. Jurídica	7.090,98		
BANCOS	3.005.986,43			INSS INST. NORMATIVA 089/03 - P. Fisica	1.195,50		
BANCOS CONTAS MOVIMENTO	6.743,57			INSS SEGURADO (Folha)	255.669,00		
BANCO DO BRASIL S/A	6.743,57			VALE TRANSPORTE	16.511,00		
BB 15.910.7 - RECURSOS PROPRIOS EMEND/	6.743,57			SEST/SENAT	271,66		
BANCOS CONTA CONVENIO	2.999.242,86			FUNDO MUNIPAL DE SAUDE	424.946,23		
BANCO DO BRASIL S/A	2.999.242,86			CONTRIBUICAO SINDACS	358,80		
BB 16.590-5 - PSF	163.508,08			CONTRIBUICAO SINDICAL SINTESSPAR	186,91		
BB 14.172-0 - PACS	276.974,90			INSS SEGURADO	384.717,22		
BB 14.171-2 - VIGILÂNCIA SANITÁRIA	96.215,03			IRRF	966,72		
BB 28.155-7 - SAÚDE BUCAL	71.888,22			PMPA ESPORTIVO	400,00		
BB 8.352-6 - FARMÁCIA BÁSICA	54.990,42			UNIMED	583,96		
BB 32.465-5 - PIAB / POVOS INDÍGENAS	262.003,81			UNIODONTO	949,10		
BB 34.850-3 - MAC	583,11			VALE TRANSPORTE	29.903,87		
BB 43.564-3 - COMPENS. ESPECIFIC. REGION	244.111,19			SINSEMPA	10,20		
BB 43.834-0 - SAMU - 192	48.568,79			INSS INST. NORMATIVA 089/03	1.558,18		
BB 44.772-2 - FMS AIDS	98.916,80			SEST/SENAT	294,27		
BB 44.774-9 - FMS BLATB	118.911,92			P. SAUDE ORALE	3.793,00		
				SIND. MACS-PA	1.224,00		
				SECRETARIA MUNICIPAL DE EDUCAÇÃO	81.583,68		
				CONTRIBUICAO SINDICAL APLB	920,89		

000119P



PREFEITURA MUNICIPAL DE PAULO AFONSO

Unid. Gestora  
Consolidação Geral

Exercício  
2011

Balanco Patrimonial - Anexo 14

R\$  
Periodo de: Janeiro até Dezembro

ATIVO				PASSIVO			
TÍTULOS	\$	\$	\$	TÍTULOS	\$	\$	\$
BB 44.775-7 - FMS BLGES	153.887,34			INSS INST. NORMATIVA 089/03 - P. Fisica	90,09		
BB 44.776-5 - FMS BLMAC	191.103,70			INSS SEGURADO (Folha)	51.702,54		
BB 44.777-3 - FMS BLVGS	326.382,93			IRRF - Imposto de Renda	5.307,54		
BB 44.778-1 - FMS FARMÁCIA POPULAR	21.118,51			PENSAO ALIMENTICIA	257,25		
BB 45.798-1 - FMS FAEC NEFROLOGIA	297.480,30			UNIMED	1.945,58		
BB 46.334-5 - FMS CENTRAL	121.108,23			UNIDONTO	868,10		
BB 46.386-8 - FMS BLINV	207.270,67			VALE TRANSPORTE	20.311,89		
BB 47.722-2 - FMS - CGMR	45.665,70			ORALE - Plano Odontologico	179,80		
BB 47.840-7 - FMS - NASF	122.611,77			SEC. MUN. DE DESENVOLVIMENTO SOCIAL	74.953,41		
BB 47.863-6 - FMS - SAÚDE PRISIONAL	34.903,57			INSS INST. NORMATIVA 089/03 (Pessoa Fisica)	717,79		
BB 47.854-7 - FMS - INVESTIMENTO - UBS	41.037,87			INSS SEGURADO	69.746,93		
SECRETARIA MUNICIPAL DE EDUCACAO/FUNDEE	7.898.584,25			IRRF	372,58		
BANCOS	7.898.584,25			ISS	1.862,91		
BANCOS CONTAS CONVENIO	3.444.607,52			VALE TRANSPORTE	2.239,68		
BANCO DO BRASIL S/A	2.863.950,18			SEST/SENAT	13,52		
BB 6.586-2 PDDE	21.297,93			CREDORES DIVERSOS	316.522,92		
BB 22.018-3 - QUOTAS SAL. EDUCAÇÃO	1.524.524,91			CAUÇÕES	316.522,92		
BB 22.410-3 PNAT	163.779,72			Caução - FORNECEDORES ( 2008 )	13.434,85		
BB 22.411-1 PEJA	54,47			Caução - GARD Terceirização de Serv. Ltda	36.874,56		
BB 30.662-2 CCLC FELIZ CO-FIN	11,02			Caução - José Carlos dos Santos Transportes M	266.213,51		
BB 30.663-0 CTIB MENEZES CO - FINANCIAME	13,48			SUBTOTAL			10.690.123,45
BB 42.428-5 SEC PETE BA PM	184,63			PASSIVO PERMANENTE		7.029.734,51	7.029.734,51
BB 41.394-1 PMPA PTA-G	167.503,83			DIVIDA FUNDADA			
BB 46.239-X - PMPA/FNDE	986.580,19			DIVIDA FUNDADA - INTERNA	7.029.734,51		
BRADESCO S/A	394,05			DIVIDA INTERNA - POR TITULOS	612.661,55		
BRA 5.727-4 CC LAR DA CRIANÇA FELIZ	25,23			Precatórios	612.661,55		
BRA 5.728-2 CT IRAN B. DE MENEZES	25,29			DIVIDA INTERNA - POR CONTRATO	6.417.072,96		
BRA 9.744-6 FUNDO DE CULTURA DA BAHIA	343,53			INSS	6.308.418,28		
CAIXA ECONOMICA FEDERAL	580.263,29			Banco do Brasil - FAS	20.759,51		
CEF 672.003-5 PMPA - MEREN	580.263,29			Coelba	87.895,17		
BANCOS CONTAS VINCULADAS	4.453.976,73			SUBTOTAL			7.029.734,51
BANCO DO BRASIL S/A	4.453.976,73			PASSIVO COMPENSADO		584.621,59	584.621,59
BB 34.957-7 FUNDEB 60%	2.014.615,74			VALORES DE TERCEIROS			
BB 22.493-6 ART. 212 - EDUCAÇÃO	1.888,31			PROVISÃO JUDICIAL	584.621,59		
BB 23.344-7 EDUCAÇÃO INFANTIL	99,03			AÇÕES TRABALHISTAS	584.621,59		
BB 45.796-5 FUNDEB 40%	2.437.373,65			BB - 1.700.110.764.733 - Precatórios	584.621,59		
SECRETARIA MUNICIPAL DE DESENVOLVIMENTO	4.416.288,68			SUBTOTAL			584.621,59
BANCOS	4.416.288,68			SALDO PATRIMONIAL		182.480.903,53	182.480.903,53
BANCOS CONTA DE APLICAÇÃO	223.201,90			ATIVO REAL LÍQUIDO			
CAIXA ECONOMICA FEDERAL S/A	223.201,90			Ativo Real Líquido de Exercícios Anteriores	124.824.777,92		
				Ativo Real Líquido do Exercício	57.656.125,61		
				SUBTOTAL			182.480.903,53
				TOTAL			182.480.903,53
							200.785.383,08

0001200



**PREFEITURA MUNICIPAL DE PAULO AFONSO**

Unid. Gestora  
Consolidação Geral

Exercício  
2011

R\$

Balanco Patrimonial - Anexo 14

Periodo de: Janeiro até Dezembro

ATIVO				PASSIVO			
TÍTULOS	\$	\$	\$	TÍTULOS	\$	\$	\$
CEF 647.051-1 - COZINHA COMUNITARIA-POL	198.629,11						
CEF 647.048-1 FNHIS APLICAÇÃO	24.572,79						
BANCOS CONTAS CONVENIOS	4.193.086,78						
BANCO DO BRASIL S/A	3.594.381,17						
BB 27.232-9 SETRAS C. DEFICIENTES	12,91						
BB 28.462-9 FMASAC PETI JORNADA 2006	39,77						
BB 28.468-8 FMAS PBT	122.903,85						
BB 35.730-8 PROJETO ARTE/TECER	6.454,45						
BB 39.034-8 FIES	634.527,50						
BB 39.976-0 PMPA CRAS SMAS VINC	102.709,95						
BB 39.986-8 CP MENINA FLOR	453,50						
BB 40.446-2 FMAS/PAC	27.417,81						
BB 40.447-0 FMAS/PTMC	429,32						
BB 40.448-9 FMAS/PTMC	103.487,05						
BB 40.449-7 - PMPA FMAS PBF	125,35						
BB 42.672-5 PMPA FMAS PFMCI	26.964,43						
BB 42.645-8 - CONVÊNIO B.P.C	1.535,13						
BB 44.546-0 PMPA FMAS BE	575.014,79						
BB 44.115-5 PMPA FMAS PFMCI/CREAS	7.799,95						
BB 44.595-9 PMPA FMAS PVMCI/PETI	9.619,34						
BB 47.223-9 FMAS IGDBF	779.995,63						
BB 47.224-7 FMAS PACI	45.522,35						
BB 47.225-5 FMAS PBF	239.560,23						
BB 47.226-3 FMAS PBVII	91.277,68						
BB 47.227-1 FMAS PFMCI	244.400,51						
BB 47.228-8 FMAS PFMCI 3	122.711,97						
BB 47.230-1 FMAS PJOV	344.460,21						
BB 47.232-8 FMAS PVMCI	106.123,72						
BB 47.231-X FMAS	833,77						
BRADESCO S/A	12,49						
BRA 5.722-3 SETRAS P.P DE AÇÃO CONTINU	12,49						
CAIXA ECONOMICA FEDERAL S/A	598.693,12						
CEF 2.123-2 CNDC/CRIANCA E ADOLESCENTE	312.837,17						
CEF 647.048-9 FNHIS HABITAÇÃO DE INTERE	285.855,95						
REALIZÁVEL		332.561,73					
ANTECIPAÇÃO DE DESPESA	100.072,56						
ANTECIPAÇÃO DA DESPESA - PREFEITURA	14.392,02						
Salário Família	13.047,67						
Salário Maternidade	1.344,35						
ANTECIPAÇÃO DA DESPESA - FMS	73.765,86						

000121



PREFEITURA MUNICIPAL DE PAULO AFONSO

Unid. Gestora  
Consolidação Geral

Exercício  
2011

Balanco Patrimonial - Anexo 14

R\$

Periodo de: Janeiro até Dezembro

ATIVO				PASSIVO			
TÍTULOS	\$	\$	\$	TÍTULOS	\$	\$	\$
Salário Família	16.575,78						
Salário Maternidade	57.190,08						
ANTECIPAÇÃO DA DESPESA - FME	2.957,80						
Salário Família	602,04						
Salário Maternidade	2.355,76						
ANTECIPAÇÃO DA DESPESA - SEDES	8.956,88						
Salário Família	2.747,53						
Salário Maternidade	6.209,35						
DEVEDORES DIVERSOS	232.489,17						
DEVEDORES DIVERSOS - PREFEITURA	232.489,17						
MOVIMENTAÇÃO GERAL	232.489,17						
Outros Créditos em Poder de Terceiros	232.489,17						
<b>SUBTOTAL</b>			19.503.823,05				
<b>ATIVO PERMANENTE</b>			180.696.938,44				
<b>BENS</b>		147.546.063,65					
<b>BENS MÓVEIS</b>	30.978.779,56						
<b>CAMARA</b>	376.699,10						
Bens Móveis - Camara	376.699,10						
<b>PREFEITURA</b>	24.116.302,67						
Moveis e Utensílios	4.468.677,29						
Maquinas e Equipamentos	3.738.053,24						
Bens de Informatica	1.295.076,93						
Veiculos	3.104.926,18						
Aparelhos e Equipamentos de Comunicação	7.665,00						
Biblioteca	5.020,00						
Outros Bens Moveis	11.470.884,03						
<b>SEMOVENTES</b>	26.000,00						
<b>FMS</b>	3.820.883,65						
Maquinas e Equipamentos	1.385.530,21						
Bens de Informatica	140.519,85						
Veiculos	577.890,23						
Outros Bens Moveis	1.716.943,36						
<b>FME</b>	1.718.889,94						
Maquinas e Equipamentos	5.230,00						
Bens de Informatica	11.000,00						
Veiculos	396.000,00						
Outros Bens Moveis	1.306.659,94						
<b>SEDES</b>	946.004,20						
Moveis e Utensílios	721.854,88						
Maquinas e Equipamentos	47.987,00						

000122



**PREFEITURA MUNICIPAL DE PAULO AFONSO**

Unid. Gestora  
Consolidação Geral

Exercício  
2011  
R\$

Balanco Patrimonial - Anexo 14

Periodo de: Janeiro até Dezembro

ATIVO				PASSIVO			
TÍTULOS	\$	\$	\$	TÍTULOS	\$	\$	\$
Bens de Informatica	125.562,32						
Veiculos	50.600,00						
<b>BENS IMÓVEIS</b>	<b>116.567.284,09</b>						
CAMARA	127.130,00						
Obras em Andamento	127.130,00						
<b>PREFEITURA</b>	<b>88.800.610,82</b>						
Edificações	77.680.973,92						
Terrenos	1.158.256,26						
Obras em Andamento	9.961.380,64						
<b>FMS</b>	<b>4.261.966,02</b>						
Edificações	4.063.792,08						
Obras em Andamento	198.173,94						
<b>FME</b>	<b>19.878.251,98</b>						
Edificações	17.771.754,11						
Terrenos	235.000,00						
Obras em Andamento	1.871.497,87						
<b>SEDES</b>	<b>3.499.325,27</b>						
Edificações	2.385.785,41						
Obras em Andamento	1.113.539,86						
<b>VALORES DA ENTIDADE</b>		<b>33.150.874,79</b>					
<b>DÍVIDA ATIVA</b>	<b>32.279.502,60</b>						
Divida Ativa Tributária	20.612.295,87						
Divida Ativa não Tributária	11.667.206,73						
<b>OUTROS VALORES</b>	<b>871.372,19</b>						
ALMOXARIFADO	871.372,19						
<b>BENS DE CONSUMO</b>	<b>871.372,19</b>						
<b>PREFEITURA</b>	<b>40.868,83</b>						
Material de Consumo - FMS	70.791,08						
Material de Consumo - FME	759.712,28						
<b>SUBTOTAL</b>			<b>180.696.938,44</b>				
<b>ATIVO COMPENSADO</b>			<b>584.621,59</b>				
<b>VALORES EM PODER DE TERCEIROS</b>		<b>584.621,59</b>					
<b>PROVISÃO JUDICIAL</b>	<b>584.621,59</b>						
<b>AÇÕES TRABALHISTAS</b>	<b>584.621,59</b>						
BB - 1.700.110.764.733 - Precatórios	584.621,59						
<b>SUBTOTAL</b>			<b>584.621,59</b>				
<b>TOTAL</b>			<b>200.785.383,08</b>				


000123

Prefeitura Mun. de Paulo Afonso  
Anilton Bastos Pereira  
PREFEITO

Valdenor Alves Teixeira  
Sec. de Adm. e Finanças

Juiz de Paz  
Assessor Especial PMPA  
CRC 0107010 / BA

[Handwritten signature]



Paulo Afonso, 29 de Outubro de 2012.

**Exmº Sr. Vereador Regivaldo Coriolano da Silva**


Presidente da CMPA

**Ref.: Parecer de Favorabilidade ao Projeto de Lei Nº 035/2012**

Os objetivos, programas e ações para o desenvolvimento e execuções do Orçamento Fiscal e do Orçamento de Seguridade Social estão em consonância com o Projeto de Lei do Plano Plurianual relativo ao período 2012-2013 e em concordância aos princípios da Lei de Responsabilidade Fiscal, e que consubstanciarão o desenvolvimento econômico e social do nosso município.

Atestamos, dessa forma, a favorabilidade ao Projeto supracitado que estima e fixa a Despesa do Orçamento Anual do Município de Paulo Afonso, para o exercício de 2013 e dá outras providências, **de autoria do Chefe do Executivo Municipal.**

Atenciosamente,



**Vereador Petrônio José Lima Nogueira**

Membros da Comissão de Constituição, Justiça e Redação Final

Membros da Comissão de Finanças, Orçamentos, Fiscalização e Contas

Membros da Comissão de Educação, Cultura, Saúde e Assistência Social





**CÂMARA MUNICIPAL DE PAULO AFONSO**  
**- Estado da Bahia -**

**EMENDA MODIFICATIVA Nº 08/2012**

APROVADO(A) NA SESSÃO Nº 1710  
DE 10/12/12 POR UNANIMIDADE  
VOTOS CONTRA.....  
PRESIDENTE DA C.M./PA. 10/12/12.....  
PRESIDENTE

**ALTERA O ART. 7º DO PROJETO DE LEI  
Nº 35/2012 - LEI ORÇAMENTÁRIA ANUAL  
(LOA).**

Art. 1º - Fica alterada a redação do art. 7º do projeto de lei que passa a ter a seguinte redação:

**“Art. 7º – Fica o Chefe do Executivo autorizado a:**

**I – Abrir créditos suplementares nos limites e com os recursos abaixo indicados:**

- a) Decorrentes de superávit financeiro até o limite de 80% (Oitenta por cento) do mesmo, de acordo com o estabelecido no art. 43, § 1º, Inciso I e § 2º da Lei nº 4.320/64;**
- b) Decorrentes do excesso de arrecadação até o limite de 80% (Oitenta por cento) do mesmo conforme estabelecido no art. 43, § 1º, inciso II e §§ 3º e 4º da Lei 4.320/64;**
- c) Decorrentes de anulação parcial ou total de dotações na forma definida na Lei de Diretrizes Orçamentárias 2012 até o limite de 80% (Oitenta por cento) das mesmas conforme o estabelecido no art. 43, § 1º, inciso III, da Lei 4.320/64 e com base no art. 67, inciso VI, da Constituição Federal;**
- d) Decorrentes da anulação da Reserva de Contingência, em conformidade com o disposto no inciso III, art. 5º da Lei Complementar nº 101 – Lei de Responsabilidade Fiscal, de 4 de maio de 2000 e na Lei de Diretrizes Orçamentárias 2012.**

RECEBIMENTO PROT Nº 551  
EM 06/12 DE 2012  
Márcia Ribeiro  
Secretária Administrativa

**II – Efetuar operações de créditos por antecipação da receita, nos limites fixados pelo Senado Federal e na forma do disposto no art. 38 da Lei Complementar nº 101/2000.**

**Sala das Sessões, em 04 de Dezembro de 2012.**

  
**Edson Oliveira Maciel**  
**-Vereador-**



**Estado da Bahia**  
**Prefeitura Municipal de Paulo Afonso**

---

**MENSAGEM Nº. 13 / 2012**

Excelentíssimo Senhor Presidente da Câmara Municipal,

Tenho a honra de submeter à elevada apreciação dessa Egrégia Casa, na forma e no prazo previstos no artigo 165, inciso III e § 5º da Constituição Federal, combinado com o disposto nos artigos 62 e 160, § 6º, inciso III da Constituição Estadual e Lei Orgânica do Município, o anexo Projeto de Lei que “Estima a Receita e Fixa a Despesa do Orçamento para o exercício financeiro de 2013 e dá outras providências”.

O mencionado Projeto compreende o Orçamento Fiscal e o Orçamento de Seguridade Social e foi elaborado de acordo com a Lei de Diretrizes Orçamentárias, apresentando-se consistente com o Projeto de Lei do Plano Plurianual relativo ao período 2010-2013 e em observância aos princípios da Lei de Responsabilidade Fiscal.

Os Programas, Projetos e Atividades contidos na referida Lei têm como principais objetivos promover o desenvolvimento econômico e social, através de ações que permita o Estado ser um prestador de serviços básicos ao cidadão, bem como, de investimentos que atendam às aspirações da população, em conformidade com os objetivos, metas e prioridades constantes do Plano Plurianual e das Diretrizes Orçamentárias.

Considerando o atual cenário e conjuntura político, econômico, financeiro e social, e em exata observância aos princípios da **Gestão Fiscal Responsável** o presente Projeto de Lei, enfatiza, reflete e reproduz fielmente os planos e programas de governo e as políticas públicas, em perfeita coerência e sintonia com o planejamento financeiro objetivando, precisamente, o alcance e manutenção de condições de estabilidade e crescimento econômico sustentado do Município.

Exmº. Sr.  
Regivaldo Coriolano da Silva  
D.D. Presidente da Câmara Municipal  
Paulo Afonso/ BA



## Estado da Bahia Prefeitura Municipal de Paulo Afonso

---

A gestão fiscal responsável não concebe o planejamento apenas da quantificação financeira das ações, mas também dos quantitativos físicos que irão reverter em benefícios do cidadão/cliente, introduzindo parâmetros de custos destas ações.

Neste sentido, a ação planejada e transparente, é essencial e imperativa, tendo em vista que enfatiza a prevenção de riscos e correções de desvios capazes de afetar o equilíbrio das contas públicas, mediante o cumprimento de metas de resultados entre receitas e despesas, melhoria de indicadores dos programas governamentais, exata coerência e compatibilidade entre os instrumentos de planejamento, a execução orçamentária e realizações físicas.

O Projeto ora encaminhado foi construído tomando por respaldo os princípios gerais da administração pública, visando a redução de custos e o aumento da qualidade dos serviços, tendo o cidadão como beneficiário. A nossa gestão orienta-se predominantemente pelos valores da eficiência e qualidade na prestação dos serviços públicos e pelo desenvolvimento de uma cultura gerencial nas organizações.

O modelo de administração pública gerencial tornou-se realidade no mundo desenvolvido quando, através da definição clara de objetivos para cada unidade da administração, da descentralização, da mudança de estruturas organizacionais e da adoção de valores e de comportamentos modernos no interior do Estado, se revelou mais capaz de promover o aumento da qualidade e da eficiência dos serviços sociais oferecidos pelo setor público.

Este contexto exige mudanças de postura por parte dos governantes e dirigentes, no que tange aos instrumentos de planejamento, reconhecendo que a lei orçamentária não apenas serve como uma peça meramente contábil, mas sim como ferramenta de gerenciamento, gestão, execução e controle dos gastos públicos.

O compromisso com a transparência e a prudência da administração municipal com o dinheiro público, norteou o processo de elaboração deste Projeto de Lei, conduzido dentro da atitude de respeito aos direitos e garantias fundamentais, tendo como sinalização a real situação e capacidade econômico-financeira do município, observando rigorosamente os princípios da responsabilidade fiscal.

O Projeto de Lei Orçamentária, em anexo, embasado em dados sócio-econômicos e financeiros, encontra-se estruturado de forma a refletir as prioridades, demandas e necessidades do Município, de modo a possibilitar, a essa Casa e a sociedade, como um todo, uma visão integrada deste importante instrumento, permitindo ainda, maior transparência dos objetivos, programas e



## Estado da Bahia Prefeitura Municipal de Paulo Afonso

---

ações priorizados, os quais serão desenvolvidos e executados no exercício financeiro de 2013.

Os Projetos e Atividades refletem e traduzem os compromissos assumidos com a comunidade, com vistas a implementar, implantar e ampliar ações que conduzam ao desenvolvimento econômico e social, objetivando alcançar avanços significativos voltados para a equidade, com a melhoria dos indicadores da qualidade de vida da população do nosso Município.

Deste modo, ao encaminhar o presente Projeto de Lei, estamos certos de contar com o decidido e costumeiro apoio dessa Câmara, que se constitui em respaldo parlamentar essencial à implementação, viabilização, execução e continuidade das ações do Poder Público Municipal que permitirão a consolidação da construção de uma sociedade mais justa.

Submetemos assim, o Projeto de Lei Orçamentária à apreciação e deliberação dessa Câmara, ao tempo em que renovamos a Vossa Excelência e dignos Pares, protestos de elevada estima, consideração e apreço.

**GABINETE DO PREFEITO MUNICIPAL DE PAULO AFONSO, ESTADO DA BAHIA, 25 de setembro de 2012.**

**Anilton Bastos Pereira**

*Prefeito Municipal*