



Prefeitura Municipal de Paulo Afonso  
Estado da Bahia

# PROJETO DE LEI Nº 46, DE 29 DE SETEMBRO DE 2011.


Projeto de Lei nº 46, de 29 de Setembro de 2011

## PROJETO DE LEI ORÇAMENTÁRIA

2012

Setembro, 2011

ATESTO O RECEBIMENTO PROT Nº. 668  
Em 29.09 de 2011  
Raldina Ribeiro  
Secretaria Administrativa



PROJETO DE LEI Nº 46 de 29 de Setembro de 2011

APROVADO (A) NA SESSÃO Nº. <u>1672</u>
DE <u>30/11/2011</u> POR... <u>Unanimitade</u>
VOTOS CONTRA.....
MESA DA C.M./P.A. <u>30/11/2011</u>
.....
RESIDENTE

*Estima a Receita e fixa a Despesa do Orçamento Anual do Município de Paulo Afonso, para o exercício financeiro de 2012.*

O Prefeito Municipal de Paulo Afonso, ESTADO DA BAHIA, faço saber que a Câmara Municipal aprovou e eu sanciono a seguinte Lei.

## TÍTULO I DO CONTEÚDO DA LEI ORÇAMENTÁRIA

**Art. 1º.** Esta Lei estima a receita e fixa a despesa do orçamento anual do Município de Paulo Afonso, para o exercício financeiro de 2012, nos termos das disposições constitucionais, compreendendo:

I - O Orçamento Fiscal referente aos Poderes Legislativo e Executivo, seus órgãos, entidades e fundos da administração direta e indireta.

II - O Orçamento da Seguridade Social, abrangendo todas as entidades e órgãos a ela vinculados, bem como os fundos instituídos e mantidos pelo Poder Público.


## TÍTULO II DOS ORÇAMENTOS FISCAL E DA SEGURIDADE SOCIAL

### CAPÍTULO I DA ESTIMATIVA DA RECEITA

**Art. 2º.** A Receita total estimada nos Orçamentos Fiscal e da Seguridade Social é no valor de R\$ 191.000.000,00 (cento e noventa e um milhões reais).

**Art. 3º.** A Receita decorrerá da arrecadação de tributos, contribuições e outras receitas correntes e de capital, previstos na legislação vigente e estimadas com o seguinte desdobramento:

*A. J. L.*



PREFEITURA MUNICIPAL DE PAULO AFONSO

TÍTULOS	TOTAL
RECEITAS CORRENTES	189.223.221,65
RECEITA TRIBUTÁRIA	14.338.500,00
RECEITAS DE CONTRIBUIÇÕES	2.480.000,00
RECEITA PATRIMONIAL	1.409.816,00
RECEITA DE SERVIÇOS	20.000,00
TRANSFERÊNCIAS CORRENTES	169.958.788,61
OUTRAS RECEITAS CORRENTES	1.016.117,04
<b>SUB-TOTAL</b>	<b>189.223.221,65</b>
RECEITAS DE CAPITAL	1.776.778,35
TRANSFERÊNCIAS DE CAPITAL	1.776.778,35
<b>SUB-TOTAL</b>	<b>1.776.778,35</b>
<b>TOTAL GERAL</b>	<b>191.000.000,00</b>

**Art. 4º.** A Receita será realizada com base na arrecadação direta das transferências constitucionais, das transferências voluntárias e de outras rendas na forma da legislação em vigor, de acordo com os códigos, denominações e detalhamentos da Receita Pública, instituídos pelas Portarias do Secretário do Tesouro Nacional do Ministério da Fazenda, que aprova o Manual de Procedimentos da Receita Pública.

**CAPÍTULO II**  
**DA FIXAÇÃO DA DESPESA**


**Art. 5º.** A Despesa total fixada é no valor de R\$ 191.000.000,00 (cento e noventa e um milhões reais) desdobrada nos seguintes orçamentos:

I - orçamento fiscal em R\$ 119.033.394,09;

II - orçamento da seguridade social em R\$ 71.966.605,91.

**Art. 6º.** A Despesa fixada à conta dos recursos previstos neste capítulo, observado a programação anexa a esta Lei, apresenta o seguinte desdobramento:

A. J. L.



# PREFEITURA MUNICIPAL DE PAULO AFONSO


## I - por órgãos:

DISCRIMINAÇÃO	FISCAL	SEGURIDADE	TOTAL
CÂMARA MUNICIPAL	6.090.139,00		6.090.139,00
GABINETE DO PREFEITO	4.500.000,00		4.500.000,00
SECRETARIA MUNICIPAL DE SAÚDE		56.715.177,10	56.715.177,10
CONTROLADORIA GERAL DO MUNICÍPIO	350.000,00		350.000,00
SEC. MUNIC. DE PLANEJAMENTO E ORÇAMENTO	725.000,00		725.000,00
SEC. MUNICIPAL DE ADMINISTRAÇÃO E FINANÇAS	7.843.000,00		7.843.000,00
SECRETARIA DE EDUCAÇÃO	48.648.683,90		48.648.683,90
SEC. MUN. DE INFRA-ESTRUTURA E MEIO AMBIENTE	18.522.571,19		18.522.571,19
SECRETARIA MUNICIPAL DE SERVIÇOS PÚBLICOS	15.550.000,00		15.550.000,00
SEC. MUNICIPAL DE DESENVOLVIMENTO ECONÔMICO	7.000.000,00		7.000.000,00
SEC. MUNICIPAL DE DESENVOLVIMENTO SOCIAL		15.251.428,81	15.251.428,81
ADMINISTRAÇÃO DE BAIRROS	1.200.000,00		1.200.000,00
SEC. EXTRAORDINÁRIA DE TURISMO, CULTURA E ESPORTE	5.146.000,00		5.146.000,00
PROCURADORIA GERAL DO MUNICÍPIO	863.000,00		863.000,00
ENCARGOS GERAIS DO MUNICÍPIO	2.380.000,00		2.380.000,00
RESERVA DE CONTINGÊNCIA	215.000,00		215.000,00
<b>TOTAL GERAL</b>	<b>119.033.394,09</b>	<b>71.966.605,91</b>	<b>191.000.000,00</b>

## II - por funções:

DISCRIMINAÇÃO	FISCAL	SEGURIDADE	TOTAL
LEGISLATIVA	6.090.139,00		6.090.139,00
ADMINISTRAÇÃO	33.690.000,00		33.690.000,00
SEGURANÇA PÚBLICA	115.000,00		115.000,00
ASSISTÊNCIA SOCIAL		15.251.428,81	15.251.428,81
SAÚDE		56.715.177,10	56.715.177,10
EDUCAÇÃO	48.648.683,90		48.648.683,90
CULTURA	2.411.000,00		2.411.000,00
URBANISMO	19.243.571,19		19.243.571,19
SANEAMENTO	880.000,00		880.000,00
AGRICULTURA	235.000,00		235.000,00
INDÚSTRIA	844.270,19		844.270,19
COMÉRCIO E SERVIÇOS	2.085.000,00		2.085.000,00
TRANSPORTE	1.245.729,81		1.245.729,81
DESPORTO E LAZER	950.000,00		950.000,00
ENCARGOS ESPECIAIS	2.380.000,00		2.380.000,00
RESERVA DE CONTINGÊNCIA	215.000,00		215.000,00
<b>TOTAL GERAL</b>	<b>119.033.394,09</b>	<b>71.966.605,91</b>	<b>191.000.000,00</b>

*Handwritten signature*



# PREFEITURA MUNICIPAL DE PAULO AFONSO

## III - por órgãos:

DISCRIMINAÇÃO	TOTAL
CÂMARA MUNICIPAL	6.090.139,00
GABINETE DO PREFEITO	4.500.000,00
SECRETARIA MUNICIPAL DE SAÚDE	56.715.177,10
CONTROLADORIA GERAL DO MUNICÍPIO	350.000,00
SEC. MUNIC. DE PLANEJAMENTO E ORÇAMENTO	725.000,00
SEC. MUNICIPAL DE ADMINISTRAÇÃO E FINANÇAS	7.843.000,00
SECRETARIA DE EDUCAÇÃO	48.648.683,90
SEC. MUN. DE INFRA-ESTRUTURA E MEIO AMBIENTE	18.522.571,19
SECRETARIA MUNICIPAL DE SERVIÇOS PÚBLICOS	15.550.000,00
SEC. MUNICIPAL DE DESENVOLVIMENTO ECONOMICO	7.000.000,00
SECRETARIA MUNICIPAL DE DESENVOLVIMENTO SOCIAL	15.251.428,81
ADMINISTRAÇÃO DE BAIROS	1.200.000,00
SEC. EXTRAORDINÁRIA DE TURISMO, CULTURA E ESPORTE	5.146.000,00
PROCURADORIA GERAL DO MUNICÍPIO	863.000,00
ENCARGOS GERAIS DO MUNICÍPIO	2.380.000,00
RESERVA DE CONTINGÊNCIA	215.000,00
<b>TOTAL</b>	<b>191.000.000,00</b>

## CAPÍTULO III DAS AUTORIZAÇÕES

Art. 7º. Fica o chefe do Poder Executivo autorizado a:

I - Abrir créditos suplementares nos limites e com os recursos abaixo indicados:

- decorrentes de superávit financeiro até o limite de 100 % (cem por cento) do mesmo, de acordo com o estabelecido no art. 43, § 1º, Inciso I e § 2º da Lei 4.320/64;
- decorrentes do excesso de arrecadação até o limite de 100 % (cem por cento) do mesmo conforme estabelecido no art. 43, § 1º, Inciso II e §§ 3º e 4º da Lei 4.320/64;
- decorrentes de anulação parcial ou total de dotações na forma definida na Lei de Diretrizes Orçamentárias 2012, até o limite de 100 % (cem por cento) das mesmas, conforme o estabelecido no art. 43, § 1º, Inciso III da Lei 4.320/64, e com base no Art. 167, Inciso VI da Constituição Federal.
- decorrentes da anulação da Reserva de Contingência, em conformidade com o disposto no inciso III, art. 5º da Lei Complementar nº 101 - Lei de Responsabilidade Fiscal, de 4 de maio de 2000 e na Lei de Diretrizes Orçamentárias 2012.

II - Efetuar operações de créditos por antecipação da receita, nos limites fixados pelo Senado Federal e na forma do disposto no art. 38 da Lei Complementar nº 101/2000.

Art. 8º. Esta Lei vigorará de 01 de janeiro a 31 de dezembro de 2012.

Gabinete do Prefeito, \_\_\_ de \_\_\_\_\_ de 201\_\_  
  
ANILTON BASTOS PEREIRA  
Prefeito

10/1



Prefeitura Municipal de Paulo Afonso  
Estado da Bahia

---

# ANEXOS

17



# Prefeitura Municipal de Paulo Afonso

## Estado da Bahia

---

ANEXO I: SUMÁRIO GERAL DA RECEITA POR FONTES E DA DESPESA POR FUNÇÃO DE GOVERNO (LDO) .....	1 a 3 de 53
ANEXO II: DEMONSTRATIVO DA RECEITA E DESPESA SEGUNDO AS CATEGORIAS ECONÔMICAS (Anexo 01, Lei nº 4.320/64) .....	4 de 53
ANEXO III: DEMONSTRATIVO DA RECEITA SEGUNDO SUA NATUREZA E FONTE DE RECURSOS (Anexo 02, Lei nº 4.320/64) ....	5 à 15 de 53
ANEXO IV: PROGRAMA DE GOVERNO(Anexo 06, Lei nº 4320/64) ..	16 à 35 de 53
ANEXO V: PROGRAMA DE TRABALHO DE GOVERNO - DEMONSTRATIVO DE FUNÇÕES, SUB-FUNÇÃO E PROGRAMAS POR PROJETOS E ATIVIDADES (Anexo 07, Lei nº 4320/64) .....	36 à 40 de 53
ANEXO VI: DEMONSTRATIVO DA DESPESA POR FUNÇÕES, SUB-FUNÇÃO E PROGRAMAS CONFORME O VÍNCULO COM OS RECURSOS (Anexo 08, Lei nº 4320/64) .....	41 à 45 de 53
ANEXO VII: DEMONSTRATIVO DA DESPESA POR ÓRGÃOS E FUNÇÕES (Anexo 09, Lei nº 4320/64) .....	46 à 48 de 53
ANEXO VIII: DESPESA POR ÓRGÃO (LDO) .....	49 de 53
ANEXO IX: DESPESA POR PROGRAMA .....	50 de 53
ANEXO X: DESPESA POR FUNÇÃO .....	51 de 53
ANEXO XI: DESPESA POR SUB-FUNÇÃO .....	52 e 53 de 53
ANEXO XII: DEMONSTRATIVO DA EVOLUÇÃO DA RECEITA NOS ÚLTIMOS TRÊS ANOS E A SUA PROJEÇÃO PARA OS DOIS SEGUINTE ÀQUELE A QUE SE REFERIREM (LDO) .....	54 à 61
ANEXO XIII: RECEITA POR FONTE .....	62
ANEXO XIV: METODOLOGIA DA PROJEÇÃO .....	63



Prefeitura Municipal de Paulo Afonso  
Estado da Bahia

---

ANEXO XV: METAS ADMINISTRATIVAS .....	64 à 90
ANEXO XVI: ANEXO DE METAS FISCAIS .....	91 à 100
ANEXO XVII: RISCOS FISCAIS .....	101
ANEXO XVIII: LIMITES CONSTITUCIONAIS - LEGISLATIVO .....	102
ANEXO XIX: LIMITES CONSTITUCIONAIS - EDUCAÇÃO .....	103
ANEXO XX: LIMITES CONSTITUCIONAIS - SAÚDE .....	104
ANEXO XXI: LIMITE DA DESPESA TOTAL COM PESSOAL .....	105
ANEXO XXII: COMPATIBILIDADE DA PROGRAMAÇÃO DA LOA E DO ANEXO DE METAS FISCAIS DA LDO (Art. 5º, Lei 101/00) .....	106
ANEXO XXIII: DÍVIDA FUNDADA E FLUTUANTE .....	107 à 112

AA.






Prefeitura Municipal de Paulo Afonso  
Estado da Bahia

---

ANEXO I: SUMÁRIO GERAL DA RECEITA  
POR FONTES E DA DESPESA POR FUNÇÃO  
DE GOVERNO (LDO)

*A. A.*



# PREFEITURA MUNICIPAL DE PAULO AFONSO

Avenida Apolônio Sales  
Centro  
C.N.P.J. : 14.217.327/0001-24

## Anexo I - Sumário Geral da Receita por Fontes e da Despesa por Função de Governo (LDO)

Orçamento 2012

FONTES	VALOR	VALOR
<b>RECEITAS CORRENTES</b>		<b>189.223.221,65</b>
RECEITA TRIBUTÁRIA	14.338.500,00	
RECEITAS DE CONTRIBUIÇÕES	2.480.000,00	
RECEITA PATRIMONIAL	1.409.816,00	
RECEITA AGROPECUÁRIA	0,00	
RECEITA INDUSTRIAL	0,00	
RECEITA DE SERVIÇOS	20.000,00	
TRANSFERÊNCIAS CORRENTES	169.988.788,61	
OUTRAS RECEITAS CORRENTES	986.117,04	
<b>RECEITAS DE CAPITAL</b>		<b>1.776.778,35</b>
OPERAÇÕES DE CRÉDITO	0,00	
ALIENAÇÃO DE BENS	0,00	
AMORTIZAÇÃO DE EMPRÉSTIMOS	0,00	
TRANSFERÊNCIAS DE CAPITAL	1.776.778,35	
OUTRAS RECEITAS DE CAPITAL	0,00	
<b>RECEITA INTRA-ORÇAMENTÁRIA CORRENTE</b>		<b>0,00</b>
RECEITA INTRA- ORÇAMENTÁRIA DE SERVIÇOS	0,00	
<b>TOTAL</b>		<b>191.000.000,00</b>

### CÂMARA MUNICIPAL

LEGISLATIVA 6.090.139,00  
**TOTAL 6.090.139,00**

### GABINETE DO PREFEITO

ADMINISTRAÇÃO 4.500.000,00  
**TOTAL 4.500.000,00**

### FUNDO MUNICIPAL DE SAÚDE

SAÚDE 56.715.177,10  
**TOTAL 56.715.177,10**

### CONTROLADORIA GERAL DO MUNICIPIO

ADMINISTRAÇÃO 350.000,00  
**TOTAL 350.000,00**

### SEC. MUNIC. DE PLANEJAMENTO E ORÇAMENTO

ADMINISTRAÇÃO 725.000,00  
**TOTAL 725.000,00**

### SEC. MUNICIPAL DE ADMINISTRAÇÃO E FINANÇAS

ADMINISTRAÇÃO 7.843.000,00  
**TOTAL 7.843.000,00**

### SECRETARIA DE EDUCAÇÃO

EDUCAÇÃO 15.538.908,53  
**TOTAL 15.538.908,53**

### FUNDEB

EDUCAÇÃO 33.109.775,37  
**TOTAL 33.109.775,37**

### SEC. MUN. DE INFRA-ESTRUTURA E MEIO AMBIENTE

ADMINISTRAÇÃO 5.249.000,00  
URBANISMO 12.093.571,19  
SANEAMENTO 880.000,00  
DESPORTO E LAZER 300.000,00  
**TOTAL 18.522.571,19**

### SECRETARIA MUNICIPAL DE SERVIÇOS PÚBLICOS

ADMINISTRAÇÃO	7.095.000,00
SEGURANÇA PÚBLICA	115.000,00
URBANISMO	7.150.000,00
TRANSPORTE	1.190.000,00
<b>TOTAL</b>	<b>15.550.000,00</b>
<b>SEC. MUNICIPAL DE DESENVOLVIMENTO ECONOMICO</b>	
ADMINISTRAÇÃO	5.865.000,00
AGRICULTURA	235.000,00
INDÚSTRIA	844.270,19
TRANSPORTE	55.729,81
<b>TOTAL</b>	<b>7.000.000,00</b>
<b>SECRETARIA MUNICIPAL DE DESENVOLVIMENTO SOCIAL</b>	
ASSISTÊNCIA SOCIAL	5.375.801,36
<b>TOTAL</b>	<b>5.375.801,36</b>
<b>FUNDO MUNICIPAL DE ASSISTÊNCIA SOCIAL</b>	
ASSISTÊNCIA SOCIAL	8.078.838,28
<b>TOTAL</b>	<b>8.078.838,28</b>
<b>FUNDO MUN. DO DIREITO DA CRIANÇA E DO ADOLESCENTE</b>	
ASSISTÊNCIA SOCIAL	335.000,00
<b>TOTAL</b>	<b>335.000,00</b>
<b>FUNDO MUNICIPAL DE HABITAÇÃO E INTERESSE SOCIAL</b>	
ASSISTÊNCIA SOCIAL	1.461.789,17
<b>TOTAL</b>	<b>1.461.789,17</b>
<b>ADMINISTRAÇÃO DE BAIROS</b>	
ADMINISTRAÇÃO	1.200.000,00
<b>TOTAL</b>	<b>1.200.000,00</b>
<b>SEC. EXTRAORDINÁRIA DE TURISMO, CULTURA E ESPORTE</b>	
CULTURA	2.411.000,00
COMÉRCIO E SERVIÇOS	2.085.000,00
DESPORTO E LAZER	650.000,00
<b>TOTAL</b>	<b>5.146.000,00</b>
<b>PROCURADORIA GERAL DO MUNICÍPIO</b>	
ADMINISTRAÇÃO	863.000,00
<b>TOTAL</b>	<b>863.000,00</b>
<b>ENCARGOS GERAIS DO MUNICÍPIO</b>	
ENCARGOS ESPECIAIS	2.380.000,00
<b>TOTAL</b>	<b>2.380.000,00</b>
<b>RESERVA DE CONTINGÊNCIA</b>	
RESERVA DE CONTINGÊNCIA	215.000,00
<b>TOTAL</b>	<b>215.000,00</b>
<b>TOTAL GERAL</b>	<b>191.000.000,00</b>

FUNÇÕES	VALOR
LEGISLATIVA	6.090.139,00
ADMINISTRAÇÃO	33.690.000,00
SEGURANÇA PÚBLICA	115.000,00
ASSISTÊNCIA SOCIAL	15.251.428,81
SAÚDE	56.715.177,10
EDUCAÇÃO	48.648.683,90
CULTURA	2.411.000,00
URBANISMO	19.243.571,19
SANEAMENTO	880.000,00
AGRICULTURA	235.000,00
INDÚSTRIA	844.270,19
COMÉRCIO E SERVIÇOS	2.085.000,00
TRANSPORTE	1.245.729,81
DESPORTO E LAZER	950.000,00
ENCARGOS ESPECIAIS	2.380.000,00
RESERVA DE CONTINGÊNCIA	215.000,00

TOTAL

191.000.000,00






Prefeitura Municipal de Paulo Afonso  
Estado da Bahia

---

ANEXO II: DEMONSTRATIVO DA RECEITA  
E DESPESA SEGUNDO AS CATEGORIAS  
ECONÔMICAS

(Anexo 01, Lei nº 4.320/64)



# PREFEITURA MUNICIPAL DE PAULO AFONSO

Avenida Apolônio Sales  
Centro  
C.N.P.J. : 14.217.327/0001-24

Orçamento 2012

## Anexo II - Demonstrativo da Receita e Despesa Segundo as Categorias Econômicas (Anexo 01, Lei Nº 4.320/64)

RECEITAS	
<b>RECEITAS CORRENTES</b>	<b>189.223.221,65</b>
RECEITA TRIBUTÁRIA	14.338.500,00
RECEITAS DE CONTRIBUIÇÕES	2.480.000,00
RECEITA PATRIMONIAL	1.409.816,00
RECEITA AGROPECUÁRIA	0,00
RECEITA INDUSTRIAL	0,00
RECEITA DE SERVIÇOS	20.000,00
TRANSFERÊNCIAS CORRENTES	169.988.788,61
OUTRAS RECEITAS CORRENTES	986.117,04
<b>TOTAL R\$ 189.223.221,65</b>	

DESPESAS	
<b>DESPESAS CORRENTES</b>	<b>165.894.497,95</b>
PESSOAL E ENCARGOS SOCIAIS	90.393.499,37
JUROS E ENCARGOS DA DÍVIDA	6.000,00
OUTRAS DESPESAS CORRENTES	75.494.998,58
	0,00
	0,00
	0,00
	0,00
	0,00
<b>SUPERAVIT</b>	<b>23.328.723,70</b>
<b>TOTAL R\$ 189.223.221,65</b>	

<b>SUPERAVIT DO ORÇAMENTO CORRENTE</b>	<b>23.328.723,70</b>
<b>RECEITAS DE CAPITAL</b>	<b>1.776.778,35</b>
OPERAÇÕES DE CRÉDITO	0,00
ALIENAÇÃO DE BENS	0,00
AMORTIZAÇÃO DE EMPRÉSTIMOS	0,00
TRANSFERÊNCIAS DE CAPITAL	1.776.778,35
OUTRAS RECEITAS DE CAPITAL	0,00
	0,00
	0,00
	0,00
<b>TOTAL R\$ 25.105.502,05</b>	

<b>DESPESAS DE CAPITAL</b>	<b>24.890.502,05</b>
	0,00
	0,00
	0,00
INVESTIMENTOS	22.678.502,05
INVERSOES FINANCEIRAS	10.000,00
AMORTIZACAO DA DÍVIDA	2.202.000,00
RESERVA DE CONTINGENCIA	215.000,00
<b>TOTAL R\$ 25.105.502,05</b>	

RESUMO			
<b>RECEITAS CORRENTES</b>	<b>189.223.221,65</b>	<b>DESPESAS CORRENTES</b>	<b>165.894.497,95</b>
<b>RECEITAS DE CAPITAL</b>	<b>1.776.778,35</b>	<b>DESPESAS DE CAPITAL</b>	<b>24.890.502,05</b>
		<b>RESERVA DE CONTINGÊNCIA</b>	<b>215.000,00</b>
<b>TOTAL</b>	<b>191.000.000,00</b>	<b>TOTAL</b>	<b>191.000.000,00</b>



Prefeitura Municipal de Paulo Afonso  
Estado da Bahia

---

ANEXO III: DEMONSTRATIVO DA RECEITA  
SEGUNDO SUA NATUREZA E FONTE DE  
RECURSOS

(Anexo 02, Lei nº 4.320/64)

A. J. C.



# PREFEITURA MUNICIPAL DE PAULO AFONSO

Avenida Apolônio Sales  
Centro  
C.N.P.J. : 14.217.327/0001-24



Orçamento 2012

## Anexo III - Demonstrativo da Receita Segundo sua Natureza e Fonte de Recursos (Anexo 02, Lei Nº 4.320/64)

CÓDIGO	ESPECIFICAÇÃO	IDUSO	GDR	FT	PF	OPTATIVO	SUBALÍNEA	ALÍNEA	RUBRICA	SUB-FONTE	FONTE	CATEGORIA
1.0.0.0.00.00.00.00	RECEITAS CORRENTES											189.223.221,65
1.1.0.0.00.00.00.00	RECEITA TRIBUTÁRIA										14.338.500,00	
1.1.1.0.00.00.00.00	IMPOSTOS									13.430.000,00		
1.1.1.2.00.00.00.00	IMPOSTOS SOBRE O PATRIMÔNIO E RENDA								6.200.000,00			
1.1.1.2.02.00.00.00	IPTU							3.000.000,00				
1.1.1.2.02.00.00.00	IPTU - RECURSOS ORDINÁRIOS	0	1	00	P			1.620.000,00				
1.1.1.2.02.00.00.00	IPTU - 25% - EDUCAÇÃO	0	1	01	P			810.000,00				
1.1.1.2.02.00.00.00	IPTU - 15% - SAÚDE	0	1	02	P			570.000,00				
1.1.1.2.04.00.00.00	IMPOSTO S/RENDA E PROVENTOS DE QUALQUER NATUREZA							2.500.000,00				
1.1.1.2.04.03.00.00	IMPOSTO DE RENDA RETIDO NA FONTE						2.500.000,00					
1.1.1.2.04.03.00.00	IMPOSTO DE RENDA RETIDO NA FONTE - RECURSOS ORDINÁRIOS	0	1	00	P		1.350.000,00					
1.1.1.2.04.03.00.00	IMPOSTO DE RENDA RETIDO NA FONTE - 25% - EDUCAÇÃO	0	1	01	P		675.000,00					
1.1.1.2.04.03.00.00	IMPOSTO DE RENDA RETIDO NA FONTE - 15% - SAÚDE	0	1	02	P		475.000,00					
1.1.1.2.08.00.00.00	ITBI- IMPOSTO S/ TRANSMISSÃO DE BENS IMÓVEIS							700.000,00				
1.1.1.2.08.00.00.00	ITBI- IMPOSTO S/ TRANSMISSÃO DE BENS IMÓVEIS - RECURSOS ORDINÁRIOS	0	1	00	P			378.000,00				
1.1.1.2.08.00.00.00	ITBI- IMPOSTO S/ TRANSMISSÃO DE BENS IMÓVEIS - 25% - EDUCAÇÃO	0	1	01	P			189.000,00				
1.1.1.2.08.00.00.00	ITBI- IMPOSTO S/ TRANSMISSÃO DE BENS IMÓVEIS - 15% - SAÚDE	0	1	02	P			133.000,00				
1.1.1.3.00.00.00.00	IMPOSTO S/PRODUÇÃO E A CIRCULAÇÃO								7.230.000,00			
1.1.1.3.05.00.00.00	IMPOSTO SOBRE SERVIÇOS DE QUALQUER NATUREZA							7.230.000,00				
1.1.1.3.05.01.00.00	IMPOSTO SOBRE SERVIÇOS DE QUALQUER NATUREZA - QUALQUER NATUREZA						5.000.000,00					
1.1.1.3.05.01.00.00	IMPOSTO SOBRE SERVIÇOS DE QUALQUER NATUREZA - QUALQUER NATUREZA - RECURSOS ORDINÁRIOS	0	1	00	P		2.700.000,00					
1.1.1.3.05.01.00.00	IMPOSTO SOBRE SERVIÇOS DE QUALQUER NATUREZA - QUALQUER NATUREZA - 25% - EDUCAÇÃO	0	1	01	P		1.350.000,00					
1.1.1.3.05.01.00.00	IMPOSTO SOBRE SERVIÇOS DE QUALQUER NATUREZA - QUALQUER NATUREZA - 15% - SAÚDE	0	1	02	P		950.000,00					
1.1.1.3.05.03.00.00	ISS HOMOLOGADO						910.000,00					
1.1.1.3.05.03.00.00	ISS HOMOLOGADO - RECURSOS ORDINÁRIOS	0	1	00	P		491.400,00					
1.1.1.3.05.03.00.00	ISS HOMOLOGADO - 25% - EDUCAÇÃO	0	1	01	P		245.700,00					
1.1.1.3.05.03.00.00	ISS HOMOLOGADO - 15% - SAÚDE	0	1	02	P		172.900,00					
1.1.1.3.05.04.00.00	IMPOSTO SOBRE SERVIÇOS DE QUALQUER NATUREZA - QUALQUER NATUREZA						600.000,00					





# PREFEITURA MUNICIPAL DE PAULO AFONSO

Avenida Apolônio Sales  
Centro  
C.N.P.J. : 14.217.327/0001-24

Orçamento 2012

## Anexo III - Demonstrativo da Receita Segundo sua Natureza e Fonte de Recursos (Anexo 02, Lei N° 4.320/64)

CÓDIGO	ESPECIFICAÇÃO	IDUSO	GDR	FT	PF	OPTATIVO	SUBALÍNEA	ALÍNEA	RUBRICA	SUB-FONTE	FONTE	CATEGORIA
1.1.1.3.05.04.00.00	IMPOSTO SOBRE SERVIÇOS DE QUALQUER NATUREZA - QUALQUER NATUREZA - RECURSOS ORDINÁRIOS	0	1	00	P		324.000,00					
1.1.1.3.05.04.00.00	IMPOSTO SOBRE SERVIÇOS DE QUALQUER NATUREZA - QUALQUER NATUREZA - 25% - EDUCAÇÃO	0	1	01	P		162.000,00					
1.1.1.3.05.04.00.00	IMPOSTO SOBRE SERVIÇOS DE QUALQUER NATUREZA - QUALQUER NATUREZA - 15% - SAÚDE	0	1	02	P		114.000,00					
1.1.1.3.05.05.00.00	ISS- SD						100.000,00					
1.1.1.3.05.05.00.00	ISS- SD - RECURSOS ORDINÁRIOS	0	1	00	P		54.000,00					
1.1.1.3.05.05.00.00	ISS- SD - 25% - EDUCAÇÃO	0	1	01	P		27.000,00					
1.1.1.3.05.05.00.00	ISS- SD - 15% - SAÚDE	0	1	02	P		19.000,00					
1.1.1.3.05.06.00.00	ISS - NOTA FISCAL AVULSA						130.000,00					
1.1.1.3.05.06.00.00	ISS - NOTA FISCAL AVULSA - RECURSOS ORDINÁRIOS	0	1	00	P		70.200,00					
1.1.1.3.05.06.00.00	ISS - NOTA FISCAL AVULSA - 25% - EDUCAÇÃO	0	1	01	P		35.100,00					
1.1.1.3.05.06.00.00	ISS - NOTA FISCAL AVULSA - 15% - SAÚDE	0	1	02	P		24.700,00					
1.1.1.3.05.12.00.00	ISS AUTÔNOMO						40.000,00					
1.1.1.3.05.12.00.00	ISS AUTÔNOMO - RECURSOS ORDINÁRIOS	0	1	00	P		21.600,00					
1.1.1.3.05.12.00.00	ISS AUTÔNOMO - 25% - EDUCAÇÃO	0	1	01	P		10.800,00					
1.1.1.3.05.12.00.00	ISS AUTÔNOMO - 15% - SAÚDE	0	1	02	P		7.600,00					
1.1.1.3.05.13.00.00	ISS - SIMPLES NACIONAL						450.000,00					
1.1.1.3.05.13.00.00	ISS - SIMPLES NACIONAL - RECURSOS ORDINÁRIOS	0	1	00	P		243.000,00					
1.1.1.3.05.13.00.00	ISS - SIMPLES NACIONAL - 25% - EDUCAÇÃO	0	1	01	P		121.500,00					
1.1.1.3.05.13.00.00	ISS - SIMPLES NACIONAL - 15% - SAÚDE	0	1	02	P		85.500,00					
1.1.2.0.00.00.00.00	TAXAS									908.500,00		
1.1.2.1.00.00.00.00	TAXAS P/EXERCÍCIO DO PODER DE POLÍCIA								628.500,00			
1.1.2.1.25.00.00.00	TAXA DE LICENÇA PARA FISCALIZAÇÃO DO FUNCIONAMENTO DE ESTABELECIMENTOS - RECURSOS ORDINÁRIOS	0	1	00	P			400.000,00				
1.1.2.1.26.00.00.00	TAXA DE PUBLICIDADE COMERCIAL - RECURSOS ORDINÁRIOS	0	1	00	P			500,00				
1.1.2.1.29.00.00.00	TAXA DE LICENÇA P/ EXECUÇÃO DE OBRAS - RECURSOS ORDINÁRIOS	0	1	00	P			148.000,00				
1.1.2.1.31.00.00.00	TAXA DE UTILIZAÇÃO DE ÁREA DE DOMÍNIO PÚBLICO - RECURSOS ORDINÁRIOS	0	1	00	P			40.000,00				
1.1.2.1.41.00.00.00	TAXA DE COMÉRCIO E ATIVIDADES DE AMBULANTES, EVENTUAL E FEIRANTE - RECURSOS ORDINÁRIOS	0	1	00	P			40.000,00				
1.1.2.2.00.00.00.00	TAXAS PELA PRESTAÇÃO DE SERVIÇOS								280.000,00			
1.1.2.2.28.00.00.00	TAXA DE CEMITÉRIOS - RECURSOS ORDINÁRIOS	0	1	00	P			10.000,00				



# PREFEITURA MUNICIPAL DE PAULO AFONSO

Avenida Apolônio Sales  
Centro  
C.N.P.J. : 14.217.327/0001-24

Orçamento 2012

## Anexo III - Demonstrativo da Receita Segundo sua Natureza e Fonte de Recursos (Anexo 02, Lei Nº 4.320/64)

CÓDIGO	ESPECIFICAÇÃO	IDUSO	GDR	FT	PF	OPTATIVO	SUBALÍNEA	ALÍNEA	RUBRICA	SUB-FONTE	FONTE	CATEGORIA
1.1.2.2.99.00.00.00	OUTRAS TAXAS PELA PRESTAÇÃO DE SERVIÇOS							270.000,00				
1.1.2.2.99.01.00.00	OUTRAS TAXAS PELA PRESTAÇÃO DE SERVIÇOS - RECURSOS ORDINÁRIOS	0	1	00	P		170.000,00					
1.1.2.2.99.02.00.00	TAXA DE EXPEDIENTE - RECURSOS ORDINÁRIOS	0	1	00	P		100.000,00					
1.2.0.0.00.00.00.00	RECEITAS DE CONTRIBUIÇÕES										2.480.000,00	
1.2.2.0.00.00.00.00	CONTRIBUIÇÕES ECONÔMICAS									2.480.000,00		
1.2.2.0.29.00.00.00	CONTRIBUIÇÃO P/ CUSTEIO DE SERVIÇO DE ILUMINAÇÃO PÚBLICA - RECURSOS ORDINÁRIOS	0	2	00	P			2.100.000,00				
1.2.2.0.99.00.00.00	OUTRAS CONTRIBUIÇÕES ECONÔMICAS - RECURSOS ORDINÁRIOS	0	2	00	P			380.000,00				
1.3.0.0.00.00.00.00	RECEITA PATRIMONIAL										1.409.816,00	
1.3.1.0.00.00.00.00	RECEITAS IMOBILIÁRIAS									13.000,00		
1.3.1.9.00.00.00.00	OUTRAS RECEITAS IMOBILIÁRIAS - RECURSOS ORDINÁRIOS	0	1	00	P				13.000,00			
1.3.2.0.00.00.00.00	RECEITAS DE VALORES MOBILIÁRIOS									1.356.816,00		
1.3.2.0.00.01.00.00	RECEITAS DE VALORES MOBILIÁRIOS - PREFEITURA - RECURSOS ORDINÁRIOS	0	1	00	P		300.000,00					
1.3.2.0.00.02.00.00	RECEITAS DE VALORES MOBILIÁRIOS - FMS - RECURSOS SUS	0	1	14	P		85.336,00					
1.3.2.0.00.03.00.00	RECEITAS DE VALORES MOBILIÁRIOS - CONVENIOS - TRANSF. CONV.-OUTROS	0	1	24	P		160.000,00					
1.3.2.0.00.04.00.00	RECEITAS DE VALORES MOBILIÁRIOS - EDUCAÇÃO - RECURSOS FNDE	0	1	15	P		32.000,00					
1.3.2.0.00.05.00.00	RECEITAS DE VALORES MOBILIÁRIOS - FNAS - RECURSOS FNAS	0	1	29	P		130.000,00					
1.3.2.0.00.07.00.00	RECEITAS DE VALORES MOBILIÁRIOS - FNDE - RECURSOS FNDE	0	1	15	P		20.000,00					
1.3.2.0.00.08.00.00	RECEITAS DE VALORES MOBILIÁRIOS - FIES - RECURSOS FIES	0	1	30	P		40.000,00					
1.3.2.0.00.09.00.00	RECEITAS DE VALORES MOBILIÁRIOS - ROYALTIES - ROYALTIES / FUND. ESP/ COMPENS.	0	1	42	P		50.000,00					
1.3.2.0.00.10.00.00	RECEITAS DE VALORES MOBILIÁRIOS - SALARIO EDUCAÇÃO - SALÁRIO EDUCAÇÃO	0	1	04	P		70.000,00					
1.3.2.0.00.12.00.00	RECEITAS DE VALORES MOBILIÁRIOS CONVENIO EDUCAÇÃO - TRANSF. CONV.-EDUC	0	1	22	P		6.250,00					
1.3.2.0.00.13.00.00	RECEITAS DE VALORES MOBILIÁRIOS FUNDEB - FUNDEB 60%	0	1	18	P		220.000,00					
1.3.2.0.00.14.00.00	RECEITAS DE VALORES MOBILIÁRIOS - SAÚDE - RECURSOS SUS	0	1	14	P		105.000,00					
1.3.2.0.00.15.00.00	RECEITAS DE VALORES MOBILIÁRIOS - CIDE - RECURSOS CIDE	0	1	16	P		16.000,00					
1.3.2.0.00.16.00.00	RECEITAS DE VALORES MOBILIÁRIOS - FUNDEB - FUNDEB 40%	0	1	19	P		122.230,00					
1.3.9.0.00.00.00.00	OUTRAS RECEITAS PATRIMONIAIS									40.000,00		



Prefeitura Municipal de Paulo Afonso  
Estado da Bahia

## ÍNDICE

---

1. MENSAGEM
2. MINUTA PROJETO DE LEI
3. ANEXOS

A. P. 4



## Estado da Bahia Prefeitura Municipal de Paulo Afonso

---

MENSAGEM Nº        /2011

Excelentíssimo Senhor Presidente da Câmara Municipal,

Tenho a honra de submeter à elevada apreciação dessa Egrégia Casa, na forma e no prazo previstos no artigo 165, inciso III e § 5º da Constituição Federal, combinado com o disposto nos artigos 62 e 160, § 6º, inciso III da Constituição Estadual e Lei Orgânica do Município, o anexo Projeto de Lei que “Estima a Receita e Fixa a Despesa do Orçamento para o exercício financeiro de 2012 e dá outras providências”.

O mencionado Projeto compreende o Orçamento Fiscal e o Orçamento de Seguridade Social e foi elaborado de acordo com a Lei de Diretrizes Orçamentárias, apresentando-se consistente com o Projeto de Lei do Plano Plurianual relativo ao período 2010-2013 e em observância aos princípios da Lei de Responsabilidade Fiscal.

Os Programas, Projetos e Atividades contidos na referida Lei têm como principais objetivos promover o desenvolvimento econômico e social, através de ações que permita o Estado ser um prestador de serviços básicos ao cidadão, bem como, de investimentos que atendam às aspirações da população, em conformidade com os objetivos, metas e prioridades constantes do Plano Plurianual e das Diretrizes Orçamentárias.

Considerando o atual cenário e conjuntura político, econômico, financeiro e social, e em exata observância aos princípios da **Gestão Fiscal Responsável** o presente Projeto de Lei, enfatiza, reflete e reproduz fielmente os planos e programas de governo e as políticas públicas, em perfeita coerência e sintonia com o planejamento financeiro objetivando, precisamente, o alcance e manutenção de condições de estabilidade e crescimento econômico sustentado do Município.

Exm<sup>o</sup>. Sr.  
Regivaldo Coriolano da Silva  
D.D. Presidente da Câmara Municipal  
Paulo Afonso/ BA



## Estado da Bahia Prefeitura Municipal de Paulo Afonso

---

A gestão fiscal responsável não concebe o planejamento apenas da quantificação financeira das ações, mas também dos quantitativos físicos que irão reverter em benefícios do cidadão/cliente, introduzindo parâmetros de custos destas ações.

Neste sentido, a ação planejada e transparente, é essencial e imperativa, tendo em vista que enfatiza a prevenção de riscos e correções de desvios capazes de afetar o equilíbrio das contas públicas, mediante o cumprimento de metas de resultados entre receitas e despesas, melhoria de indicadores dos programas governamentais, exata coerência e compatibilidade entre os instrumentos de planejamento, a execução orçamentária e realizações físicas.

O Projeto ora encaminhado foi construído tomando por respaldo os princípios gerais da administração pública, visando a redução de custos e o aumento da qualidade dos serviços, tendo o cidadão como beneficiário. A nossa gestão orienta-se predominantemente pelos valores da eficiência e qualidade na prestação dos serviços públicos e pelo desenvolvimento de uma cultura gerencial nas organizações.

O modelo de administração pública gerencial tornou-se realidade no mundo desenvolvido quando, através da definição clara de objetivos para cada unidade da administração, da descentralização, da mudança de estruturas organizacionais e da adoção de valores e de comportamentos modernos no interior do Estado, se revelou mais capaz de promover o aumento da qualidade e da eficiência dos serviços sociais oferecidos pelo setor público.

Este contexto exige mudanças de postura por parte dos governantes e dirigentes, no que tange aos instrumentos de planejamento, reconhecendo que a lei orçamentária não apenas serve como uma peça meramente contábil, mas sim como ferramenta de gerenciamento, gestão, execução e controle dos gastos públicos.

O compromisso com a transparência e a prudência da administração municipal com o dinheiro público, norteou o processo de elaboração deste Projeto de Lei, conduzido dentro da atitude de respeito aos direitos e garantias fundamentais, tendo como sinalização a real situação e capacidade econômico-financeira do município, observando rigorosamente os princípios da responsabilidade fiscal.

O Projeto de Lei Orçamentária, em anexo, embasado em dados sócio-econômicos e financeiros, encontra-se estruturado de forma a refletir as prioridades, demandas e necessidades do Município, de modo a possibilitar, a essa Casa e a sociedade, como um todo, uma visão integrada deste importante instrumento, permitindo ainda, maior transparência dos objetivos, programas e



## Estado da Bahia Prefeitura Municipal de Paulo Afonso

---

ações prioritizados, os quais serão desenvolvidos e executados no exercício financeiro de 2012.


Os Projetos e Atividades refletem e traduzem os compromissos assumidos com a comunidade, com vistas a implementar, implantar e ampliar ações que conduzam ao desenvolvimento econômico e social, objetivando alcançar avanços significativos voltados para a equidade, com a melhoria dos indicadores da qualidade de vida da população do nosso Município.

Deste modo, ao encaminhar o presente Projeto de Lei, estamos certos de contar com o decidido e costumeiro apoio dessa Câmara, que se constitui em respaldo parlamentar essencial à implementação, viabilização, execução e continuidade das ações do Poder Público Municipal que permitirão a consolidação da construção de uma sociedade mais justa.

Submetemos assim, o Projeto de Lei Orçamentária à apreciação e deliberação dessa Câmara, ao tempo em que renovamos a Vossa Excelência e dignos Pares, protestos de elevada estima, consideração e apreço.

GABINETE DO PREFEITO MUNICIPAL DE PAULO AFONSO, ESTADO DA  
BAHIA \_\_\_\_ de \_\_\_\_\_ de 2011.

  
**Anilton Bastos Pereira**  
*Prefeito Municipal*



# PREFEITURA MUNICIPAL DE PAULO AFONSO

Avenida Apolônio Sales  
Centro  
C.N.P.J. : 14.217.327/0001-24

Orçamento 2012

## Anexo III - Demonstrativo da Receita Segundo sua Natureza e Fonte de Recursos (Anexo 02, Lei N° 4.320/64)

CÓDIGO	ESPECIFICAÇÃO	IDUSO	GDR	FT	PF	OPTATIVO	SUBALÍNEA	ALÍNEA	RUBRICA	SUB-FONTE	FONTE	CATEGORIA
1.3.9.0.00.01.00.00	OUTRAS RECEITAS PATRIMONIAIS - RECURSOS ORDINÁRIOS	0	1	00	P		40.000,00					
1.6.0.0.00.00.00.00	RECEITA DE SERVIÇOS										20.000,00	
1.6.0.0.99.00.00.00	OUTROS SERVIÇOS							20.000,00				
1.6.0.0.99.99.00.00	OUTROS SERVIÇOS - RECURSOS ORDINÁRIOS	0	1	00	P		20.000,00					
1.7.0.0.00.00.00.00	TRANSFERÊNCIAS CORRENTES										169.988.788,61	
1.7.2.0.00.00.00.00	TRANSFERÊNCIAS INTERGOVERNAMENTAIS									169.630.388,61		
1.7.2.1.00.00.00.00	TRANSFERÊNCIAS DA UNIÃO								94.455.482,88			
1.7.2.1.01.00.00.00	PARTICIPAÇÃO NA RECEITA DA UNIÃO							32.004.000,00				
1.7.2.1.01.02.00.00	COTA-PARTE DO FPM						40.000.000,00					
1.7.2.1.01.02.00.00	COTA-PARTE DO FPM - RECURSOS ORDINÁRIOS	0	1	00	P		21.600.000,00					
1.7.2.1.01.02.00.00	COTA-PARTE DO FPM - 25% - EDUCAÇÃO	0	1	01	P		10.800.000,00					
1.7.2.1.01.02.00.00	COTA-PARTE DO FPM - 15% - SAÚDE	0	1	02	P		7.600.000,00					
9.7.2.1.01.02.00.00	DEDUÇÃO DE RECEITA DO FPM - FUNDEB - 25% - EDUCAÇÃO	0	1	01	P		-8.000.000,00					
1.7.2.1.01.05.00.00	TRANSF. IMP. S/ PROP. TERRITORIAL RURAL - ITR						5.000,00					
1.7.2.1.01.05.00.00	TRANSF. IMP. S/ PROP. TERRITORIAL RURAL - ITR - RECURSOS ORDINÁRIOS	0	1	00	P		2.700,00					
1.7.2.1.01.05.00.00	TRANSF. IMP. S/ PROP. TERRITORIAL RURAL - ITR - 25% - EDUCAÇÃO	0	1	01	P		1.350,00					
1.7.2.1.01.05.00.00	TRANSF. IMP. S/ PROP. TERRITORIAL RURAL - ITR - 15% - SAÚDE	0	1	02	P		950,00					
9.7.2.1.01.05.00.00	DEDUÇÃO DE RECEITA DA TRANSF. IMP. S/ PROP. TERRITORIAL RURAL - ITR - 25% - EDUCAÇÃO	0	1	01	P		-1.000,00					
1.7.2.1.22.00.00.00	TRANSFERÊNCIA COMP.FINANCEIRA PELA EXPLORAÇÃO DE RECURSOS NATURAIS							21.450.000,00				
1.7.2.1.22.11.00.00	COTA PARTE COMPENSAÇÃO FINANC DE RECUR HÍDRICOS - ROYALTIES / FUND. ESP/ COMPENS.	0	1	42	P		21.049.200,00					
1.7.2.1.22.30.00.00	COTA PARTE ROYALTIES-COMP FINANC PROD PETRÓLEO LEI N° 7.990/89 - ROYALTIES / FUND. ESP/ COMPENS.	0	1	42	P		45.600,00					
1.7.2.1.22.70.00.00	COTA PARTE FUNDO ESPECIAL PETRÓLEO-FEP - ROYALTIES / FUND. ESP/ COMPENS.	0	1	42	P		350.000,00					
1.7.2.1.22.91.00.00	ANP - 7990/89 - ROYALTIES / FUND. ESP/ COMPENS.	0	1	42	P		5.200,00					
1.7.2.1.33.00.00.00	TRANSFERÊNCIA DE RECURSOS DO SUS							35.728.932,10				
1.7.2.1.33.01.00.00	BLOCO DA ATENÇÃO BÁSICA						7.765.939,00					
1.7.2.1.33.01.01.00	PAB - FIXO - RECURSOS SUS	0	1	14	P	2.059.000,00						
1.7.2.1.33.01.02.00	PAB/VARIÁVEL-PISO DE ATENÇÃO BÁSICA					5.706.939,00						
1.7.2.1.33.01.02.01	Incentivo Adicional - PSB - RECURSOS SUS	0	1	14	P	70.000,00						



# PREFEITURA MUNICIPAL DE PAULO AFONSO

Orçamento 2012

Avenida Apolônio Sales  
Centro  
C.N.P.J. : 14.217.327/0001-24

## Anexo III - Demonstrativo da Receita Segundo sua Natureza e Fonte de Recursos (Anexo 02, Lei Nº 4.320/64)

CÓDIGO	ESPECIFICAÇÃO	IDUSO	GDR	FT	PF	OPTATIVO	SUBALÍNEA	ALÍNEA	RUBRICA	SUB-FONTE	FONTE	CATEGORIA
1.7.2.1.33.01.02.02	CER - Compensação de Especificidades Regionais - RECURSOS SUS	0	1	14	P	36.000,00						
1.7.2.1.33.01.02.03	PSB - Prog. Saúde Bucal - RECURSOS SUS	0	1	14	P	573.800,00						
1.7.2.1.33.01.02.04	PSF - Prog. Saúde da Família - RECURSOS SUS	0	1	14	P	2.000.000,00						
1.7.2.1.33.01.02.05	PACS - Prog. Agentes Comunitario de Saúde - RECURSOS SUS	0	1	14	P	1.709.139,00						
1.7.2.1.33.01.02.06	NASF - Núcleo de Apoio à Saúde da Família - RECURSOS SUS	0	1	14	P	520.000,00						
1.7.2.1.33.01.02.07	Incentivo de Atenção Básica dos Povos Indígenas - RECURSOS SUS	0	1	14	P	126.000,00						
1.7.2.1.33.01.02.09	Incentivo Adicional - PACS - RECURSOS SUS	0	1	14	P	132.000,00						
1.7.2.1.33.01.02.10	Academia da Saúde - RECURSOS SUS	0	1	14	P	540.000,00						
1.7.2.1.33.02.00.00	BLOCO DE MÉDIA E ALTA COMPLEXIDADE AMBULATORIAL E HOSPITALAR						27.211.260,00					
1.7.2.1.33.02.01.00	Teto Municipal de Média e Alta Complexidade - MAC - RECURSOS SUS	0	1	14	P	15.500.000,00						
1.7.2.1.33.02.02.00	FAEC - Mamografia para Rastreamento - RECURSOS SUS	0	1	14	P	177.660,00						
1.7.2.1.33.02.03.00	CEO - Centro de Especialidades Odontológicas - RECURSOS SUS	0	1	14	P	105.600,00						
1.7.2.1.33.02.04.00	SAMU - Serviço de Atendimento Móvel as Urgências - RECURSOS SUS	0	1	14	P	858.000,00						
1.7.2.1.33.02.05.00	FAEC - Nefrologia - RECURSOS SUS	0	1	14	P	3.500.000,00						
1.7.2.1.33.02.06.00	FAEC - Política Nacional de Cirurgias Eletivas - RECURSOS SUS	0	1	14	P	120.000,00						
1.7.2.1.33.02.07.00	Programa Rede Cegonha - RECURSOS SUS	0	1	14	P	6.950.000,00						
1.7.2.1.33.03.00.00	CENTRO DE ESPECIALIDADE EM ODONTOLOGIA - CEO						581.733,10					
1.7.2.1.33.03.01.00	Programa Nacional de HIV/AIDS e outras DST - RECURSOS SUS	0	1	14	P	100.000,00						
1.7.2.1.33.03.02.00	Ações Estruturantes de Vigilância Sanitária - RECURSOS SUS	0	1	14	P	40.000,00						
1.7.2.1.33.03.03.00	Campanha de Vacinação - POLIOMIELITE - RECURSOS SUS	0	1	14	P	5.000,00						
1.7.2.1.33.03.04.00	Campanha de Vacinação - ANTI-RÁBICA - RECURSOS SUS	0	1	14	P	8.000,00						
1.7.2.1.33.03.05.00	Campanha de Vacinação - IDOSO - RECURSOS SUS	0	1	14	P	10.000,00						
1.7.2.1.33.03.06.00	Piso Fixo de Vigilância e Promoção da Saúde - PFVPS - RECURSOS SUS	0	1	14	P	418.733,10						
1.7.2.1.33.04.00.00	TRANSFERÊNCIA DE MÉDIA E ALTA COMPLEXIDADE - GESTÃO PLENA						120.000,00					
1.7.2.1.33.04.01.00	Farmácia Popular do Brasil - RECURSOS SUS	0	1	14	P	120.000,00						
1.7.2.1.33.05.00.00	CAPS - CENTRO DE ATENÇÃO PSICOSOCIAL						50.000,00					





# PREFEITURA MUNICIPAL DE PAULO AFONSO

Orçamento 2012

Avenida Apolônio Sales  
Centro  
C.N.P.J. : 14.217.327/0001-24

## Anexo III - Demonstrativo da Receita Segundo sua Natureza e Fonte de Recursos (Anexo 02, Lei Nº 4.320/64)

CÓDIGO	ESPECIFICAÇÃO	IDUSO	GDR	FT	PF	OPTATIVO	SUBALÍNEA	ALÍNEA	RUBRICA	SUB-FONTE	FONTE	CATEGORIA
1.7.2.1.33.05.01.00	Implementação e Promoção da Saúde - RECURSOS SUS	0	1	14	P	50.000,00						
1.7.2.1.34.00.00.00	TRANSFERÊNCIA DE RECURSOS DO FNAS							2.020.338,28				
1.7.2.1.34.10.00.00	PROGRAMA PRÓ-JOVEM - RECURSOS FNAS	0	1	29	P		241.200,00					
1.7.2.1.34.11.00.00	PMPAULO AFONSO FMAS PBVII - RECURSOS FNAS	0	1	29	P		50.037,00					
1.7.2.1.34.12.00.00	PMPAULO AFONSO FMAS JOVEM - RECURSOS FNAS	0	1	29	P		225.701,28					
1.7.2.1.34.15.00.00	B.P.C - RECURSOS FNAS	0	1	29	P		3.550,00					
1.7.2.1.34.16.00.00	CPBF - CADASTRAMENTO BOLSA FAMÍLIA - RECURSOS FNAS	0	1	29	P		195.000,00					
1.7.2.1.34.17.00.00	PFMC - PROTEÇÃO FAMILIAR DE MEDIA COMPLEXIDADE - RECURSOS FNAS	0	1	29	P		156.000,00					
1.7.2.1.34.18.00.00	PTMC - PISO DE TRANSIÇÃO DE MEDIA COMPLEXIDADE - RECURSOS FNAS	0	1	29	P		4.864,80					
1.7.2.1.34.19.00.00	PMPAULO AFONSO FMAS BE - RECURSOS FNAS			1	29	P	8.400,00					
1.7.2.1.34.20.00.00	BOLSA FAMÍLIA-IDG - RECURSOS FNAS	0	1	29	P		234.385,20					
1.7.2.1.34.21.00.00	MEDIDA SOCIOEDUCATIVA - RECURSOS FNAS	0	1	29	P		52.800,00					
1.7.2.1.34.22.00.00	PVMC - PISO VARIÁVEL DE MEDIA COMPLEXIDADE - RECURSOS FNAS	0	1	29	P		156.000,00					
1.7.2.1.34.24.00.00	PMPA FMAS PFMCI - RECURSOS FNAS			1	29	P	26.400,00					
1.7.2.1.34.25.00.00	PTMC - PISO FIXO DE MEDIA COMPLEXIDADE - RECURSOS FNAS			1	29	P	124.800,00					
1.7.2.1.34.26.00.00	PVMC - PISO VARIÁVEL DE MEDIA COMPLEXIDADE - RECURSOS FNAS			1	29	P	109.200,00					
1.7.2.1.34.27.00.00	PMPA FMAS PBF - RECURSOS FNAS	0	1	29	P		432.000,00					
1.7.2.1.35.00.00.00	TRANSFERÊNCIAS DE RECURSOS DO FNDE							2.643.212,50				
1.7.2.1.35.01.00.00	TRANSFERÊNCIAS DO SALÁRIO EDUCAÇÃO - SALÁRIO EDUCAÇÃO	0	1	04	P		1.320.660,00					
1.7.2.1.35.03.00.00	PNAE FUNDAMENTAL - RECURSOS FNDE	0	1	15	P		852.722,00					
1.7.2.1.35.04.00.00	PNATE - TRANSPORTE ESCOLAR NO ENSINO FUNDAMENTAL - RECURSOS FNDE	0	1	15	P		222.232,00					
1.7.2.1.35.05.00.00	PNAC- PROGRAMA NACIONAL DE ALIMENTAÇÃO ESCOLAR - RECURSOS FNDE	0	1	15	P		58.500,00					
1.7.2.1.35.07.00.00	TRANSFERÊNCIAS DIRETAS DO FNDE REF AO PDDE - RECURSOS FNDE	0	1	15	P		2.000,00					
1.7.2.1.35.08.00.00	PNAP - PROGRAMA DE ALIMENTAÇÃO ESCOLAR - PRÉ - ESCOLA - RECURSOS FNDE	0	1	15	P		132.225,30					
1.7.2.1.35.10.00.00	PNATE - TRANSPORTE ESCOLAR NO ENSINO INFANTIL - RECURSOS FNDE	0	1	15	P		22.622,00					
1.7.2.1.35.12.00.00	PNAEJA - RECURSOS FNDE	0	1	15	P		32.251,20					



# PREFEITURA MUNICIPAL DE PAULO AFONSO

Orçamento 2012

Avenida Apolônio Sales  
Centro  
C.N.P.J. : 14.217.327/0001-24

## Anexo III - Demonstrativo da Receita Segundo sua Natureza e Fonte de Recursos (Anexo 02, Lei Nº 4.320/64)

CÓDIGO	ESPECIFICAÇÃO	IDUSO	GDR	FT	PF	OPTATIVO	SUBALÍNEA	ALÍNEA	RUBRICA	SUB-FONTE	FONTE	CATEGORIA
1.7.2.1.36.00.00.00	TRANSFERÊNCIA FINANCEIRA DO ICMS L.C. Nº 87/96							305.000,00				
1.7.2.1.36.00.00.00	TRANSFERÊNCIA FINANCEIRA DO ICMS L.C. Nº 87/96 - RECURSOS ORDINÁRIOS	0	1	00	P			164.700,00				
1.7.2.1.36.00.00.00	TRANSFERÊNCIA FINANCEIRA DO ICMS L.C. Nº 87/96 - 25% - EDUCAÇÃO	0	1	01	P			82.350,00				
1.7.2.1.36.00.00.00	TRANSFERÊNCIA FINANCEIRA DO ICMS L.C. Nº 87/96 - 15% - SAÚDE	0	1	02	P			57.950,00				
9.7.2.1.36.00.00.00	DEDUÇÃO DE RECEITA PARA FORMAÇÃO DO FUNDEB - LEI COMP 87/96 - 25% - EDUCAÇÃO	0	1	01	P			-61.000,00				
1.7.2.1.99.00.00.00	OUTRAS TRANSFERÊNCIAS DA UNIÃO							365.000,00				
1.7.2.1.99.01.00.00	ICMS EXPORTAÇÃO - FEX - RECURSOS ORDINÁRIOS	0	1	00	P		365.000,00					
1.7.2.2.00.00.00.00	TRANSFERÊNCIA DOS ESTADOS								42.407.360,36			
1.7.2.2.01.00.00.00	PARTICIPAÇÃO NA RECEITA DOS ESTADOS							39.720.000,00				
1.7.2.2.01.01.00.00	COTA-PARTE DO ICMS						44.000.000,00					
1.7.2.2.01.01.00.00	COTA-PARTE DO ICMS - RECURSOS ORDINÁRIOS	0	1	00	P		23.760.000,00					
1.7.2.2.01.01.00.00	COTA-PARTE DO ICMS - 25% - EDUCAÇÃO	0	1	01	P		11.880.000,00					
1.7.2.2.01.01.00.00	COTA-PARTE DO ICMS - 15% - SAÚDE	0	1	02	P		8.360.000,00					
9.7.2.2.01.01.00.00	DEDUÇÃO DA RECEITA PARA FORMAÇÃO FUNDEB - ICMS - 25% - EDUCAÇÃO	0	1	01	P		-8.800.000,00					
1.7.2.2.01.02.00.00	COTA-PARTE DO IPVA						4.300.000,00					
1.7.2.2.01.02.00.00	COTA-PARTE DO IPVA - RECURSOS ORDINÁRIOS	0	1	00	P		2.322.000,00					
1.7.2.2.01.02.00.00	COTA-PARTE DO IPVA - 25% - EDUCAÇÃO	0	1	01	P		1.161.000,00					
1.7.2.2.01.02.00.00	COTA-PARTE DO IPVA - 15% - SAÚDE	0	1	02	P		817.000,00					
9.7.2.2.01.02.00.00	DEDUÇÃO DA RECEITA DO IPVA - 25% - EDUCAÇÃO	0	1	01	P		-860.000,00					
1.7.2.2.01.04.00.00	COTA-PARTE DO IPI SOBRE EXPORTAÇÃO						1.100.000,00					
1.7.2.2.01.04.00.00	COTA-PARTE DO IPI SOBRE EXPORTAÇÃO - RECURSOS ORDINÁRIOS	0	1	00	P		594.000,00					
1.7.2.2.01.04.00.00	COTA-PARTE DO IPI SOBRE EXPORTAÇÃO - 25% - EDUCAÇÃO	0	1	01	P		297.000,00					
1.7.2.2.01.04.00.00	COTA-PARTE DO IPI SOBRE EXPORTAÇÃO - 15% - SAÚDE	0	1	02	P		209.000,00					
9.7.2.2.01.04.00.00	DEDUÇÃO DA RECEITA PARA FORMAÇÃO FUNDEB - IPI EXPORTAÇÃO - 25% - EDUCAÇÃO	0	1	01	P		-220.000,00					
1.7.2.2.01.13.00.00	COTA-PARTE DA CIDE - RECURSOS CIDE	0	1	16	P		200.000,00					
1.7.2.2.33.00.00.00	TRANSFERÊNCIAS DE RECURSOS DO ESTADO PARA PROGRAMAS DE SAÚDE							1.128.800,00				
1.7.2.2.33.01.00.00	INCENTIVO ESTADUAL PSF - RECURSOS SUS	0	1	14	P		414.000,00					
1.7.2.2.33.02.00.00	INCENTIVO ESTADUAL -SAMU - RECURSOS SUS	0	1	14	P		514.800,00					



# PREFEITURA MUNICIPAL DE PAULO AFONSO

Orçamento 2012

Avenida Apolônio Sales  
Centro  
C.N.P.J. : 14.217.327/0001-24

## Anexo III - Demonstrativo da Receita Segundo sua Natureza e Fonte de Recursos (Anexo 02, Lei Nº 4.320/64)

CÓDIGO	ESPECIFICAÇÃO	IDUSO	GDR	FT	PF	OPTATIVO	SUBALÍNEA	ALÍNEA	RUBRICA	SUB-FONTE	FONTE	CATEGORIA
1.7.2.2.33.03.00.00	INCENTIVO ESTADUAL - LACEN - RECURSOS SUS	0	1	14	P		200.000,00					
1.7.2.2.99.00.00.00	OUTRAS TRANSFERÊNCIAS DOS ESTADOS							1.558.560,36				
1.7.2.2.99.01.00.00	TRANSFERÊNCIAS FIES LEI 8632 - RECURSOS FIES	0	1	30	P		1.323.960,36					
1.7.2.2.99.07.00.00	PMPA CRAS SMAS VINC - RECURSOS FNAS	0	1	29	P		165.000,00					
1.7.2.2.99.10.00.00	PM PAULO AFONSO FMAS PTMC - RECURSOS FNAS	0	1	29	P		43.200,00					
1.7.2.2.99.11.00.00	PMPAFONSO FMAS PFMCI - RECURSOS FNAS	0	1	29	P		26.400,00					
1.7.2.4.00.00.00.00	TRANSFERÊNCIAS MULTIGOVERNAMENTAIS								32.767.545,37			
1.7.2.4.01.00.00.00	TRANSFERÊNCIAS DE RECURSOS DO FUNDO DE MANUTENÇÃO E DESENVOLVIMENTO							23.415.928,92				
1.7.2.4.01.01.00.00	FUNDEB - PARCELA FPM						6.029.083,35					
1.7.2.4.01.01.00.00	FUNDEB - PARCELA FPM - FUNDEB 60%	0	1	18	P		3.617.450,01					
1.7.2.4.01.01.00.00	FUNDEB - PARCELA FPM - FUNDEB 40%	0	1	19	P		2.411.633,34					
1.7.2.4.01.02.00.00	FUNDEB - PARCELA LC 87/96						58.522,30					
1.7.2.4.01.02.00.00	FUNDEB - PARCELA LC 87/96 - FUNDEB 60%	0	1	18	P		35.113,38					
1.7.2.4.01.02.00.00	FUNDEB - PARCELA LC 87/96 - FUNDEB 40%	0	1	19	P		23.408,92					
1.7.2.4.01.03.00.00	FUNDEB - PARCELA ICMS						10.482.088,66					
1.7.2.4.01.03.00.00	FUNDEB - PARCELA ICMS - FUNDEB 60%	0	1	18	P		6.289.253,20					
1.7.2.4.01.03.00.00	FUNDEB - PARCELA ICMS - FUNDEB 40%	0	1	19	P		4.192.835,46					
1.7.2.4.01.04.00.00	FUNDEB - PARCELA IPI						240.501,36					
1.7.2.4.01.04.00.00	FUNDEB - PARCELA IPI - FUNDEB 60%	0	1	18	P		144.300,82					
1.7.2.4.01.04.00.00	FUNDEB - PARCELA IPI - FUNDEB 40%	0	1	19	P		96.200,54					
1.7.2.4.01.05.00.00	FUNDEB - FPE						5.332.283,24					
1.7.2.4.01.05.00.00	FUNDEB - FPE - FUNDEB 60%	0	1	18	P		3.199.369,94					
1.7.2.4.01.05.00.00	FUNDEB - FPE - FUNDEB 40%	0	1	19	P		2.132.913,30					
1.7.2.4.01.06.00.00	FUNDEB - Parcela LC 91/97						592.232,55					
1.7.2.4.01.06.00.00	FUNDEB - Parcela LC 91/97 - FUNDEB 60%	0	1	18	P		355.339,53					
1.7.2.4.01.06.00.00	FUNDEB - Parcela LC 91/97 - FUNDEB 40%	0	1	19	P		236.893,02					
1.7.2.4.01.07.00.00	FUNDEB - PARCELA IPVA						652.522,50					
1.7.2.4.01.07.00.00	FUNDEB - PARCELA IPVA - FUNDEB 60%	0	1	18	P		391.513,50					
1.7.2.4.01.07.00.00	FUNDEB - PARCELA IPVA - FUNDEB 40%	0	1	19	P		261.009,00					
1.7.2.4.01.08.00.00	FUNDEB - PARCELA ITCMD						23.232,00					
1.7.2.4.01.08.00.00	FUNDEB - PARCELA ITCMD - FUNDEB 60%	0	1	18	P		13.939,20					
1.7.2.4.01.08.00.00	FUNDEB - PARCELA ITCMD - FUNDEB 40%	0	1	19	P		9.292,80					
1.7.2.4.01.09.00.00	FUNDEB - PARCELA ITR						5.462,96					
1.7.2.4.01.09.00.00	FUNDEB - PARCELA ITR - FUNDEB 60%	0	1	18	P		3.277,78					
1.7.2.4.01.09.00.00	FUNDEB - PARCELA ITR - FUNDEB 40%	0	1	19	P		2.185,18					



PREFEITURA MUNICIPAL DE PAULO AFONSO

Orçamento 2012

Avenida Apolônio Sales  
Centro  
C.N.P.J. : 14.217.327/0001-24

Anexo III - Demonstrativo da Receita Segundo sua Natureza e Fonte de Recursos (Anexo 02, Lei Nº 4.320/64)

CÓDIGO	ESPECIFICAÇÃO	IDUSO	GDR	FT	PF	OPTATIVO	SUBALÍNEA	ALÍNEA	RUBRICA	SUB-FONTE	FONTE	CATEGORIA
1.7.2.4.02.00.00.00	TRANSFERÊNCIAS DE RECURSOS DA COMPLEMENTAÇÃO DA UNIÃO							9.351.616,45				
1.7.2.4.02.00.00.00	TRANSFERÊNCIAS DE RECURSOS DA COMPLEMENTAÇÃO DA UNIÃO - FUNDEB 60%	0	1	18	P			5.610.969,87				
1.7.2.4.02.00.00.00	TRANSFERÊNCIAS DE RECURSOS DA COMPLEMENTAÇÃO DA UNIÃO - FUNDEB 40%	0	1	19	P			3.740.646,58				
1.7.6.0.00.00.00.00	TRANSFERÊNCIAS DE CONVÊNIO									358.400,00		
1.7.6.1.00.00.00.00	TRANSFERÊNCIAS CONVÊNIO UNIÃO E ENTIDADES								323.400,00			
1.7.6.1.15.00.00.00	PROGRAMA SEGUNDO TEMPO - TRANSF. CONV.-EDUC	0	1	22	P			2.000,00				
1.7.6.1.17.00.00.00	PISO DE ALTA COMPLEXIDADE I - PAC I - TRANSF. CONV.-OUTROS	0	1	24	P			194.400,00				
1.7.6.1.19.01.00.00	CONVÊNIO CHESF - TRANSF. CONV.-OUTROS	0	1	24	P		67.000,00					
1.7.6.1.26.00.00.00	CRAS - CENTRO DE REFERÊNCIAS DA ASSISTÊNCIA SOCIAL - TRANSF. CONV.-OUTROS	0	1	24	P			60.000,00				
1.7.6.2.00.00.00.00	CONVÊNIOS COM O ESTADO E DISTRITO FEDERAL								35.000,00			
1.7.6.2.99.00.00.00	OUTRAS TRANSFERÊNCIAS DE CONVÊNIO DO ESTADO							35.000,00				
1.7.6.2.99.04.00.00	SECRETARIA DA EDUCAÇÃO						35.000,00					
1.7.6.2.99.04.01.00	PETE - TRANSF. CONV.-EDUC	0	1	22	P	35.000,00						
1.9.0.0.00.00.00.00	OUTRAS RECEITAS CORRENTES										986.117,04	
1.9.1.0.00.00.00.00	MULTAS E JUROS DE MORA									17.600,00		
1.9.1.1.00.00.00.00	MULTAS E JUROS DE MORA DOS TRIBUTOS								11.100,00			
1.9.1.1.01.00.00.00	MULTAS E JUROS DE MORA DOS IMPOSTOS							1.100,00				
1.9.1.1.01.00.00.00	MULTAS E JUROS DE MORA DOS IMPOSTOS - RECURSOS ORDINÁRIOS	0	1	00	P			594,00				
1.9.1.1.01.00.00.00	MULTAS E JUROS DE MORA DOS IMPOSTOS - 25% - EDUCAÇÃO	0	1	01	P			297,00				
1.9.1.1.01.00.00.00	MULTAS E JUROS DE MORA DOS IMPOSTOS - 15% - SAÚDE	0	1	02	P			209,00				
1.9.1.1.99.00.00.00	MULTAS JUROS MORA OUTROS TRIBUTOS							10.000,00				
1.9.1.1.99.02.00.00	MULTAS JUROS MORA OUTRAS RECEITAS - RECURSOS ORDINÁRIOS	0	1	00	P		10.000,00					
1.9.1.9.00.00.00.00	MULTAS DE OUTRAS ORIGENS								6.500,00			
1.9.1.9.50.00.00.00	MULTAS POR AUTO INFRAÇÃO - RECURSOS ORDINÁRIOS	0	1	00	P			900,00				
1.9.1.9.99.00.00.00	OUTRAS MULTAS							5.600,00				
1.9.1.9.99.01.00.00	MULTAS TCM - RECURSOS ORDINÁRIOS	0	1	00	P		5.600,00					
1.9.2.0.00.00.00.00	INDENIZAÇÕES E RESTITUIÇÕES									169.801,00		
1.9.2.0.03.00.00.00	RESTITUIÇÕES PMPA - RECURSOS ORDINÁRIOS	0	1	00	P			50.000,00				



# PREFEITURA MUNICIPAL DE PAULO AFONSO

Orçamento 2012

Avenida Apolônio Sales  
Centro  
C.N.P.J. : 14.217.327/0001-24

## Anexo III - Demonstrativo da Receita Segundo sua Natureza e Fonte de Recursos (Anexo 02, Lei Nº 4.320/64)

CÓDIGO	ESPECIFICAÇÃO	IDUSO	GDR	FT	PF	OPTATIVO	SUBALÍNEA	ALÍNEA	RUBRICA	SUB-FONTE	FONTE	CATEGORIA
1.9.2.0.05.00.00.00	RESTITUIÇÕES PMPA INSS - RECURSOS ORDINÁRIOS	0	1	00	P			1.300,00				
1.9.2.0.06.00.00.00	RESTITUIÇÕES PMPA 24 - TRANSF. CONV.-OUTROS	0	1	24	P			1.301,00				
1.9.2.1.00.00.00.00	INDENIZAÇÕES								117.200,00			
1.9.2.1.02.00.00.00	ROYALTIES - RECURSOS ORDINÁRIOS	0	1	00	P			1.200,00				
1.9.2.1.99.00.00.00	OUTRAS INDENIZAÇÕES							116.000,00				
1.9.2.1.99.01.00.00	OUTRAS INDENIZAÇÕES - RECURSOS ORDINÁRIOS	0	1	00	P		116.000,00					
1.9.3.0.00.00.00.00	RECEITA DA DÍVIDA ATIVA									471.252,87		
1.9.3.1.00.00.00.00	RECEITA DA DÍVIDA ATIVA TRIBUTÁRIA								471.000,00			
1.9.3.1.11.00.00.00	RECEITA DA DÍVIDA ATIVA DO IPTU							340.000,00				
1.9.3.1.11.00.00.00	RECEITA DA DÍVIDA ATIVA DO IPTU - RECURSOS ORDINÁRIOS	0	1	00	P			183.600,00				
1.9.3.1.11.00.00.00	RECEITA DA DÍVIDA ATIVA DO IPTU - 25% - EDUCAÇÃO	0	1	01	P			91.800,00				
1.9.3.1.11.00.00.00	RECEITA DA DÍVIDA ATIVA DO IPTU - 15% - SAÚDE	0	1	02	P			64.600,00				
1.9.3.1.12.00.00.00	RECEITA DA DÍVIDA ATIVA DO ITBI							10.000,00				
1.9.3.1.12.00.00.00	RECEITA DA DÍVIDA ATIVA DO ITBI - RECURSOS ORDINÁRIOS	0	1	00	P			5.400,00				
1.9.3.1.12.00.00.00	RECEITA DA DÍVIDA ATIVA DO ITBI - 25% - EDUCAÇÃO	0	1	01	P			2.700,00				
1.9.3.1.12.00.00.00	RECEITA DA DÍVIDA ATIVA DO ITBI - 15% - SAÚDE	0	1	02	P			1.900,00				
1.9.3.1.13.00.00.00	RECEITA DA DÍVIDA ATIVA DO ISS							5.000,00				
1.9.3.1.13.00.00.00	RECEITA DA DÍVIDA ATIVA DO ISS - RECURSOS ORDINÁRIOS	0	1	00	P			2.700,00				
1.9.3.1.13.00.00.00	RECEITA DA DÍVIDA ATIVA DO ISS - 25% - EDUCAÇÃO	0	1	01	P			1.350,00				
1.9.3.1.13.00.00.00	RECEITA DA DÍVIDA ATIVA DO ISS - 15% - SAÚDE	0	1	02	P			950,00				
1.9.3.1.14.00.00.00	DÍVIDA ATIVA - ISS HOMOLOGADO							5.000,00				
1.9.3.1.14.00.00.00	DÍVIDA ATIVA - ISS HOMOLOGADO - RECURSOS ORDINÁRIOS	0	1	00	P			2.700,00				
1.9.3.1.14.00.00.00	DÍVIDA ATIVA - ISS HOMOLOGADO - 25% - EDUCAÇÃO	0	1	01	P			1.350,00				
1.9.3.1.14.00.00.00	DÍVIDA ATIVA - ISS HOMOLOGADO - 15% - SAÚDE	0	1	02	P			950,00				
1.9.3.1.15.00.00.00	DÍVIDA ATIVA - ISS AUTONÔMO							10.000,00				
1.9.3.1.15.00.00.00	DÍVIDA ATIVA - ISS AUTONÔMO - RECURSOS ORDINÁRIOS	0	1	00	P			5.400,00				
1.9.3.1.15.00.00.00	DÍVIDA ATIVA - ISS AUTONÔMO - 25% - EDUCAÇÃO	0	1	01	P			2.700,00				



# PREFEITURA MUNICIPAL DE PAULO AFONSO

Orçamento 2012

Avenida Apolônio Sales  
Centro  
C.N.P.J. : 14.217.327/0001-24

## Anexo III - Demonstrativo da Receita Segundo sua Natureza e Fonte de Recursos (Anexo 02, Lei Nº 4.320/64)

CÓDIGO	ESPECIFICAÇÃO	IDUSO	GDR	FT	PF	OPTATIVO	SUBALÍNEA	ALÍNEA	RUBRICA	SUB-FONTE	FONTE	CATEGORIA
1.9.3.1.15.00.00.00	DIVIDA ATIVA - ISS AUTONÔMO - 15% - SAÚDE	0	1	02	P			1.900,00				
1.9.3.1.16.00.00.00	RECEITA DA DIVIDA ATIVA REPARCELADA - RECURSOS ORDINÁRIOS	0	1	00	P			22.000,00				
1.9.3.1.36.00.00.00	RECEITA DA DIVIDA ATIVA DA T.L.F.F. - RECURSOS ORDINÁRIOS	0	1	00	P			79.000,00				
1.9.3.2.00.00.00.00	RECEITA DÍVIDA ATIVA NÃO TRIBUTÁRIA								252,87			
1.9.3.2.99.00.00.00	RECEITA DÍVIDA ATIVA NÃO TRIBUTÁRIA OUTRAS RECEITAS							252,87				
1.9.3.2.99.02.00.00	RECEITA DÍVIDA ATIVA NÃO TRIBUTARIA OUTRAS RECEITAS - RECURSOS ORDINÁRIOS	0	1	00	P		252,87					
1.9.9.0.00.00.00.00	RECEITAS DIVERSAS									327.463,17		
1.9.9.0.99.00.00.00	OUTRAS RECEITAS - RECURSOS ORDINÁRIOS	0	1	00	P			327.463,17				
2.0.0.0.00.00.00.00	RECEITAS DE CAPITAL											1.776.778,35
2.4.0.0.00.00.00.00	TRANSFERÊNCIAS DE CAPITAL										1.776.778,35	
2.4.7.0.00.00.00.00	TRANSFERÊNCIAS DE CONVÊNIOS									1.776.778,35		
2.4.7.1.00.00.00.00	TRANSFERÊNCIA CONVÊNIO UNIÃO ENTIDADES								1.776.778,35			
2.4.7.1.99.00.00.00	OUTRAS TRANSFERÊNCIAS DE CONVÊNIO DA UNIÃO							1.776.778,35				
2.4.7.1.99.02.00.00	MINISTÉRIO DA EDUCAÇÃO						68.949,54					
2.4.7.1.99.02.01.00	CURSO DE FORMAÇÃO DE PROFESSORES - TRANSF. CONV.-EDUC	0	1	22	P	2.000,00						
2.4.7.1.99.02.02.00	EDUCAÇÃO INCLUSIVA - TRANSF. CONV.-EDUC	0	1	22	P	66.949,54						
2.4.7.1.99.17.00.00	MINISTÉRIO DAS CIDADES						1.707.828,81					
2.4.7.1.99.17.06.00	PRODUÇÃO HABITACIONAL BAIRRO TANCREDO NEVES III - TRANSF. CONV.-OUTROS	0	1	24	P	382.828,81						
2.4.7.1.99.17.07.00	PAVIMENTAÇÃO DE RUAS - TRANSF. CONV.-OUTROS	0	1	24	P	1.325.000,00						

**TOTAL: 191.000.000,00**




Prefeitura Municipal de Paulo Afonso  
Estado da Bahia

---

ANEXO IV: - PROGRAMA DE GOVERNO  
(Anexo 06, da Lei 4320/64)

*Handwritten signature or initials*



PREFEITURA MUNICIPAL DE PAULO AFONSO

Orçamento 2012

Avenida Apolônio Sales  
Centro  
C.N.P.J. : 14.217.327/0001-24

Anexo IV - Programa de Governo (Anexo 06, Lei Nº 4.320/64)

CÓDIGO	ESPECIFICAÇÃO	TOTAL FIXADO
<b>01.01.01 - CÂMARA MUNICIPAL</b>		
01.000.000.0.000	LEGISLATIVA	6.090.139,00
01.031.000.0.000	AÇÃO LEGISLATIVA	6.090.139,00
01.031.001.0.000	ATEND. E DESENVOLVIMENTO DA GESTÃO LEGISLATIVA	6.090.139,00
01.031.001.2.101	Gestão das ações legislativas.	5.890.139,00
01.031.001.5.060	Reestruturação do Prédio da Câmara Municipal de Paulo Afonso	200.000,00
		<b>6.090.139,00</b>





PREFEITURA MUNICIPAL DE PAULO AFONSO

Avenida Apolônio Sales  
Centro  
C.N.P.J. : 14.217.327/0001-24

Orçamento 2012

Anexo IV - Programa de Governo (Anexo 06, Lei Nº 4.320/64)

CÓDIGO	ESPECIFICAÇÃO	TOTAL FIXADO
<b>03.02.02 - GABINETE DO PREFEITO</b>		
04.000.000.0.000	ADMINISTRAÇÃO	4.500.000,00
04.122.000.0.000	ADMINISTRAÇÃO GERAL	3.800.000,00
04.122.002.0.000	FALA QUE EU TE ESCUTO	3.800.000,00
04.122.002.2.104	Gestão das ações do Gabinete do Prefeito.	3.800.000,00
04.131.000.0.000	COMUNICAÇÃO SOCIAL	700.000,00
04.131.002.0.000	FALA QUE EU TE ESCUTO	700.000,00
04.131.002.2.209	Gestão das ações da Assessoria de Comunicação.	700.000,00
		<b>4.500.000,00</b>



# PREFEITURA MUNICIPAL DE PAULO AFONSO


Avenida Apolônio Sales  
Centro  
C.N.P.J. : 14.217.327/0001-24

Orçamento 2012

## Anexo IV - Programa de Governo (Anexo 06, Lei Nº 4.320/64)

CÓDIGO	ESPECIFICAÇÃO	TOTAL FIXADO
<b>03.03.50 - FUNDO MUNICIPAL DE SAÚDE</b>		
10.000.000.0.000	SAÚDE	56.715.177,10
10.301.000.0.000	ATENÇÃO BÁSICA	28.035.548,00
10.301.012.0.000	SOCIEDADE SAUDÁVEL	28.035.548,00
10.301.012.1.155	Construção, Ampliação e Reforma de UBS e SMS	300.000,00
10.301.012.2.261	Gestão das Ações do PACS	2.315.139,00
10.301.012.2.265	Gestão do Programa de Saúde Bucal - PSB	670.300,00
10.301.012.2.271	Gestão do Programa Saúde da Família	6.033.500,00
10.301.012.2.287	Gestão do Piso de Atenção Básica - PAB	2.685.000,00
10.301.012.2.290	Gestão das Ações de Saúde	8.175.000,00
10.301.012.5.071	Caravana da Cidadania para saúde	35.000,00
10.301.012.6.020	Gestão das Ações Básicas aos Povos Indígenas	169.500,00
10.301.012.6.021	Gestão das Ações do NASF	545.500,00
10.301.012.6.022	Gestão do Programa Rede Cegonha	7.106.609,00
10.302.000.0.000	ASSISTÊNCIA HOSPITALAR E AMBULATORIAL	24.377.560,00
10.302.012.0.000	SOCIEDADE SAUDÁVEL	24.377.560,00
10.302.012.2.273	Gestão das Ações do SAMU	2.465.300,00
10.302.012.2.277	Gestão da Média e Alta Complexidade Ambulatorial e Hospitalar	21.404.160,00
10.302.012.6.019	Gestão CEO	508.100,00
10.303.000.0.000	SUORTE PROFILÁTICO E TERAPÊUTICO	1.631.836,00
10.303.012.0.000	SOCIEDADE SAUDÁVEL	1.631.836,00
10.303.012.2.275	Gestão das Ações de Assistência Farmacêutica	1.440.336,00
10.303.012.2.289	Gestão das Ações da Farmácia Popular	191.500,00
10.304.000.0.000	VIGILÂNCIA SANITÁRIA	487.000,00
10.304.012.0.000	SOCIEDADE SAUDÁVEL	487.000,00
10.304.012.2.245	Gestão das Ações de Vigilância Sanitária	487.000,00
10.305.000.0.000	VIGILÂNCIA EPIDEMIOLÓGICA	2.183.233,10
10.305.012.0.000	SOCIEDADE SAUDÁVEL	2.183.233,10
10.305.012.2.237	Gestão do Programa de HIV/AIDS e DST	150.000,00
10.305.012.2.251	Gestão das Ações de Vigilância Epidemiológica	2.033.233,10
		<b>56.715.177,10</b>

A. J. C.




PREFEITURA MUNICIPAL DE PAULO AFONSO

Orçamento 2012

Avenida Apolônio Sales  
Centro  
C.N.P.J. : 14.217.327/0001-24

Anexo IV - Programa de Governo (Anexo 06, Lei Nº 4.320/64)

CÓDIGO	ESPECIFICAÇÃO	TOTAL FIXADO
<b>03.04.04 - CONTROLADORIA GERAL DO MUNICIPIO</b>		
04.000.000.0.000	ADMINISTRAÇÃO	350.000,00
04.122.000.0.000	ADMINISTRAÇÃO GERAL	350.000,00
04.122.004.0.000	IMPLANTAR PROGRAMA DE AUDITORIA INTERNA PERMANENTE	350.000,00
04.122.004.2.219	Gestão das atividades de direção na implantação de programa de auditoria permanente/CGM	350.000,00



PREFEITURA MUNICIPAL DE PAULO AFONSO

Orçamento 2012

Avenida Apolônio Sales  
Centro  
C.N.P.J. : 14.217.327/0001-24

Anexo IV - Programa de Governo (Anexo 06, Lei Nº 4.320/64)

CÓDIGO	ESPECIFICAÇÃO	TOTAL FIXADO
<b>03.05.05 - SEC. MUNIC. DE PLANEJAMENTO E ORÇAMENTO</b>		
04.000.000.0.000	ADMINISTRAÇÃO	725.000,00
04.121.000.0.000	PLANEJAMENTO E ORÇAMENTO	675.000,00
04.121.005.0.000	GESTÃO DAS DIRETRIZES MUNICIPAIS	675.000,00
04.121.005.2.225	Gestão das Ações de Planejamento.	675.000,00
04.122.000.0.000	ADMINISTRAÇÃO GERAL	50.000,00
04.122.005.0.000	GESTÃO DAS DIRETRIZES MUNICIPAIS	50.000,00
04.122.005.2.228	Elaboração de projetos executivos de construção, reforma e ampliação.	50.000,00
		<b>725.000,00</b>



PREFEITURA MUNICIPAL DE PAULO AFONSO

Orçamento 2012

Avenida Apolônio Sales  
Centro  
C.N.P.J. : 14.217.327/0001-24

Anexo IV - Programa de Governo (Anexo 06, Lei Nº 4.320/64)

CÓDIGO	ESPECIFICAÇÃO	TOTAL FIXADO
<b>03.06.06 - SEC. MUNICIPAL DE ADMINISTRAÇÃO E FINANÇAS</b>		
04.000.000.0.000	ADMINISTRAÇÃO	7.843.000,00
04.122.000.0.000	ADMINISTRAÇÃO GERAL	7.843.000,00
04.122.006.0.000	ATEND. E DESENV. DA GESTÃO ADMINISTRATIVA E FINANÇAS	7.843.000,00
04.122.006.1.106	Implantação e coordenação do Prog. de modern. Tributária	45.500,00
04.122.006.2.230	Gestão das ações de Administração e Finanças.	7.797.500,00
		<b>7.843.000,00</b>




PREFEITURA MUNICIPAL DE PAULO AFONSO

Orçamento 2012

Avenida Apolônio Sales  
Centro  
C.N.P.J. : 14.217.327/0001-24

Anexo IV - Programa de Governo (Anexo 06, Lei Nº 4.320/64)

CÓDIGO	ESPECIFICAÇÃO	TOTAL FIXADO
<b>03.07.07 - SECRETARIA DE EDUCAÇÃO</b>		
12.000.000.0.000	EDUCAÇÃO	15.538.908,53
12.122.000.0.000	ADMINISTRAÇÃO GERAL	75.000,00
12.122.013.0.000	EDUCAR PARA A CIDADANIA	75.000,00
12.122.013.2.158	Manutenção da Casa dos Estudantes.	75.000,00
12.128.000.0.000	FORMAÇÃO DE RECURSOS HUMANOS	7.199,54
12.128.013.0.000	EDUCAR PARA A CIDADANIA	7.199,54
12.128.013.6.005	Curso de Formação de Professores de Educação Especial	7.199,54
12.361.000.0.000	ENSINO FUNDAMENTAL	8.916.712,50
12.361.013.0.000	EDUCAR PARA A CIDADANIA	8.916.712,50
12.361.013.2.189	Gestão das Ações da Merenda Escolar/PNAE/PNAP/PNAEJA/PNAC /PNAEM(FNDE)	1.320.000,00
12.361.013.2.295	Gestão das Ações da Secretaria de Educação.	5.196.000,00
12.361.013.2.296	Gestão das ações do Programa Dinheiro Direto na Escola - PDDE	14.000,00
12.361.013.2.297	Gestão das Ações de transporte escolar - PNATE	990.552,50
12.361.013.2.309	Gestão das Ações do Programa Segundo Tempo	5.500,00
12.361.013.6.017	Gestão das Ações das Colas do Salário Educação	1.390.660,00
12.362.000.0.000	ENSINO MÉDIO	2.528.499,49
12.362.013.0.000	EDUCAR PARA A CIDADANIA	2.528.499,49
12.362.013.2.299	Gestão das Ações de transporte escolar - PETE ESTADUAL	948.000,00
12.362.013.2.301	Gestão das ações do desenvolvimento do ensino médio	1.580.499,49
12.365.000.0.000	EDUCAÇÃO INFANTIL	3.990.497,00
12.365.013.0.000	EDUCAR PARA A CIDADANIA	3.990.497,00
12.365.013.6.024	Ampliação, modernização e adequação das Escolas de Educação Básica	3.990.497,00
12.366.000.0.000	EDUCAÇÃO DE JOVENS E ADULTOS	21.000,00
12.366.013.0.000	EDUCAR PARA A CIDADANIA	21.000,00
12.366.013.2.194	Reestruturação da Educação de Jovens e Adultos (EJA)	21.000,00
		<b>15.538.908,53</b>




PREFEITURA MUNICIPAL DE PAULO AFONSO

Avenida Apolônio Sales  
Centro  
C.N.P.J. : 14.217.327/0001-24

Orçamento 2012

Anexo IV - Programa de Governo (Anexo 06, Lei Nº 4.320/64)

CÓDIGO	ESPECIFICAÇÃO	TOTAL FIXADO
<b>03.07.53 - FUNDEB</b>		
12.000.000.0.000	EDUCAÇÃO	33.109.775,37
12.122.000.0.000	ADMINISTRAÇÃO GERAL	45.000,00
12.122.013.0.000	EDUCAR PARA A CIDADANIA	45.000,00
12.122.013.2.201	Manutenção dos Conselhos Municipais de Educação-Fundeb 40%	45.000,00
12.361.000.0.000	ENSINO FUNDAMENTAL	32.564.775,37
12.361.013.0.000	EDUCAR PARA A CIDADANIA	32.564.775,37
12.361.013.2.308	Promoção de capacitação para profissionais da Educação Básica - Fundeb -40%	184.000,00
12.361.013.6.002	Gestão das ações do Fundeb - 60%	19.880.527,23
12.361.013.6.003	Gestão das ações do Fundeb - 40%	12.500.248,14
12.365.000.0.000	EDUCAÇÃO INFANTIL	500.000,00
12.365.013.0.000	EDUCAR PARA A CIDADANIA	500.000,00
12.365.013.2.291	Ampliação, modernização e adequação das Escolas de Educação Básica - FUNDEB 40%	500.000,00
		<b>33.109.775,37</b>



PREFEITURA MUNICIPAL DE PAULO AFONSO


Orçamento 2012

Avenida Apolônio Sales  
Centro  
C.N.P.J. : 14.217.327/0001-24

Anexo IV - Programa de Governo (Anexo 06, Lei Nº 4.320/64)

CÓDIGO	ESPECIFICAÇÃO	TOTAL FIXADO
<b>03.08.08 - SEC. MUN. DE INFRA-ESTRUTURA E MEIO AMBIENTE</b>		
04.000.000.0.000	ADMINISTRAÇÃO	5.249.000,00
04.122.000.0.000	ADMINISTRAÇÃO GERAL	5.249.000,00
04.122.007.0.000	CONSTRUINDO O FUTURO	5.249.000,00
04.122.007.2.232	Gestão das Ações de Infra Estrutura e Meio Ambiente	5.249.000,00
15.000.000.0.000	URBANISMO	12.093.571,19
15.451.000.0.000	INFRA-ESTRUTURA URBANA	11.843.571,19
15.451.007.0.000	CONSTRUINDO O FUTURO	11.843.571,19
15.451.007.1.123	Construção, ampliação, e reforma do bens de uso comum.	50.000,00
15.451.007.1.126	Manutenção e reforma de edificações públicas.	400.000,00
15.451.007.1.127	Pavimentação e recuperação de vias urbanas.	7.297.571,19
15.451.007.1.128	Construção, reforma, ampliação e manutenção do sistema de iluminação pública.	1.480.000,00
15.451.007.1.130	Construção e manutenção de estradas vicinais e passagens molhadas./CIDE	216.000,00
15.451.007.1.142	Construção Ciclovia.	1.800.000,00
15.451.007.5.070	Construção e recuperação de Praças, Parques, Lagos, Balneários e Jardins.	600.000,00
15.813.000.0.000	LAZER	250.000,00
15.813.007.0.000	CONSTRUINDO O FUTURO	250.000,00
15.813.007.1.134	Construção, manutenção e reforma de quadra poliesportiva.	250.000,00
17.000.000.0.000	SANEAMENTO	880.000,00
17.512.000.0.000	SANEAMENTO BÁSICO URBANO	880.000,00
17.512.007.0.000	CONSTRUINDO O FUTURO	880.000,00
17.512.007.1.107	Construção, ampliação e manutenção da rede de esgoto.	880.000,00
27.000.000.0.000	DESPORTO E LAZER	300.000,00
27.813.000.0.000	LAZER	300.000,00
27.813.007.0.000	CONSTRUINDO O FUTURO	300.000,00
27.813.007.5.018	Construção do parque de vaquejada	300.000,00
		<b>18.522.571,19</b>






PREFEITURA MUNICIPAL DE PAULO AFONSO

Avenida Apolônio Sales  
Centro  
C.N.P.J. : 14.217.327/0001-24

Orçamento 2012

Anexo IV - Programa de Governo (Anexo 06, Lei Nº 4.320/64)

CÓDIGO	ESPECIFICAÇÃO	TOTAL FIXADO
<b>03.09.09 - SECRETARIA MUNICIPAL DE SERVIÇOS PÚBLICOS</b>		
04.000.000.0.000	ADMINISTRAÇÃO	7.095.000,00
04.122.000.0.000	ADMINISTRAÇÃO GERAL	7.095.000,00
04.122.008.0.000	PAULO AFONSO VERDE, LIMPO E SEGURO	7.095.000,00
04.122.008.2.105	Gestão das Ações da Secretaria de Serviços Públicos	6.915.000,00
04.122.008.2.116	Manutenção das ações dos agentes de trânsito municipal.	180.000,00
06.000.000.0.000	SEGURANÇA PÚBLICA	115.000,00
06.181.000.0.000	POLICIAMENTO	115.000,00
06.181.008.0.000	PAULO AFONSO VERDE, LIMPO E SEGURO	115.000,00
06.181.008.2.119	Manutenção da Guarda Municipal.	115.000,00
15.000.000.0.000	URBANISMO	7.150.000,00
15.452.000.0.000	SERVIÇOS URBANOS	7.150.000,00
15.452.008.0.000	PAULO AFONSO VERDE, LIMPO E SEGURO	7.150.000,00
15.452.008.2.108	Conservação e manutenção de jardins, árvores no Município.	265.000,00
15.452.008.2.112	Serviços de Limpeza de lixo, logradouros públicos, pátios de feira e terrenos baldios	6.885.000,00
26.000.000.0.000	TRANSPORTE	1.190.000,00
26.453.000.0.000	TRANSPORTES COLETIVOS URBANOS	1.190.000,00
26.453.008.0.000	PAULO AFONSO VERDE, LIMPO E SEGURO	1.190.000,00
26.453.008.2.117	Gestão das ações de transportes.	1.190.000,00
		<b>15.550.000,00</b>




PREFEITURA MUNICIPAL DE PAULO AFONSO

Avenida Apolônio Sales  
Centro  
C.N.P.J. : 14.217.327/0001-24

Orçamento 2012

Anexo IV - Programa de Governo (Anexo 06, Lei Nº 4.320/64)

CÓDIGO	ESPECIFICAÇÃO	TOTAL FIXADO
<b>03.10.10 - SEC. MUNICIPAL DE DESENVOLVIMENTO ECONOMICO</b>		
04.000.000.0.000	ADMINISTRAÇÃO	5.865.000,00
04.122.000.0.000	ADMINISTRAÇÃO GERAL	5.865.000,00
04.122.009.0.000	DESENV. E POTENCIALIDADES ECONÔMICAS DO MUNICÍPIO	5.865.000,00
04.122.009.2.120	Gestão das ações da Secretaria de Desenvolvimento Econômico	5.865.000,00
20.000.000.0.000	AGRICULTURA	235.000,00
20.602.000.0.000	PROMOÇÃO DA PRODUÇÃO ANIMAL	235.000,00
20.602.009.0.000	DESENV. E POTENCIALIDADES ECONÔMICAS DO MUNICÍPIO	235.000,00
20.602.009.2.125	Exposição de Animais	110.000,00
20.602.009.6.007	Apoio a piscicultura municipal	125.000,00
22.000.000.0.000	INDÚSTRIA	844.270,19
22.691.000.0.000	PROMOÇÃO COMERCIAL	844.270,19
22.691.009.0.000	DESENV. E POTENCIALIDADES ECONÔMICAS DO MUNICÍPIO	844.270,19
22.691.009.2.121	Fomento à indústria e o comércio	844.270,19
26.000.000.0.000	TRANSPORTE	55.729,81
26.784.000.0.000	TRANSPORTE HIDROVIÁRIO	55.729,81
26.784.009.0.000	DESENV. E POTENCIALIDADES ECONÔMICAS DO MUNICÍPIO	55.729,81
26.784.009.5.025	Aquisição de Balsa	55.729,81
		<b>7.000.000,00</b>




# PREFEITURA MUNICIPAL DE PAULO AFONSO

Avenida Apolônio Sales  
Centro  
C.N.P.J. : 14.217.327/0001-24

Orçamento 2012

## Anexo IV - Programa de Governo (Anexo 06, Lei N° 4.320/64)

CÓDIGO	ESPECIFICAÇÃO	TOTAL FIXADO
<b>03.11.11 - SECRETARIA MUNICIPAL DE DESENVOLVIMENTO SOCIAL</b>		
08.000.000.0.000	ASSISTÊNCIA SOCIAL	5.375.801,36
08.122.000.0.000	ADMINISTRAÇÃO GERAL	5.375.801,36
08.122.014.0.000	GESTÃO SOCIAL COM QUALIDADE	5.375.801,36
08.122.014.2.142	Gestão das ações da assistência social.	5.375.801,36




# PREFEITURA MUNICIPAL DE PAULO AFONSO

Avenida Apolônio Sales  
Centro  
C.N.P.J. : 14.217.327/0001-24

Orçamento 2012

## Anexo IV - Programa de Governo (Anexo 06, Lei Nº 4.320/64)

CÓDIGO	ESPECIFICAÇÃO	TOTAL FIXADO
<b>03.11.51 - FUNDO MUNICIPAL DE ASSISTÊNCIA SOCIAL</b>		
08.000.000.0.000	ASSISTÊNCIA SOCIAL	8.078.838,28
08.122.000.0.000	ADMINISTRAÇÃO GERAL	302.400,00
08.122.014.0.000	GESTÃO SOCIAL COM QUALIDADE	302.400,00
08.122.014.2.144	Gestão do Fundo Municipal da Assistência Social	120.000,00
08.122.014.2.154	Projeto Arte de Tecer.	43.000,00
08.122.014.2.173	Manutenção do Centro de Referência Especializado de Assistência Social - CREAS	103.400,00
08.122.014.2.178	Manutenção do Programa Educar.	6.000,00
08.122.014.2.185	Manutenção da Cozinha Experimental.	15.000,00
08.122.014.2.187	Manutenção do Banco de Alimentos.	15.000,00
08.241.000.0.000	ASSISTÊNCIA AO IDOSO	238.600,00
08.241.014.0.000	GESTÃO SOCIAL COM QUALIDADE	238.600,00
08.241.014.2.152	Serviço Específico de proteção social para indivíduos em situação de vulnerabilidade	158.600,00
08.241.014.2.179	Apoio as ações da pessoa idosa.	80.000,00
08.243.000.0.000	ASSISTÊNCIA À CRIANÇA E AO ADOLESCENTE	1.580.665,80
08.243.014.0.000	GESTÃO SOCIAL COM QUALIDADE	1.580.665,80
08.243.014.2.151	Manutenção do programa PRÓ-JOVEM	586.901,00
08.243.014.2.177	Manutenção do Programa de Erradicação do Trabalho Infantil - PETI	993.764,80
08.244.000.0.000	ASSISTÊNCIA COMUNITÁRIA	5.957.172,48
08.244.014.0.000	GESTÃO SOCIAL COM QUALIDADE	5.957.172,48
08.244.014.1.172	Manutenção das Casas de Passagem - Menina Flor e Meninos da Terra	88.000,00
08.244.014.2.143	Benefícios Eventuais	14.000,00
08.244.014.2.148	Implantação e manutenção dos centros de referência da assistência social. - CRAS	718.237,28
08.244.014.2.155	Manutenção do Programa Bolsa Família (IGD).	384.385,20
08.244.014.2.160	Manutenção do centro de referência de atendimento a mulher.	25.000,00
08.244.014.2.172	Manutenção do serviço de Liberdade assistida e prestação de serviço comunitário LA e PSC	62.000,00
08.244.014.2.182	Manutenção do Restaurante Popular.	979.000,00
08.244.014.2.183	Manutenção da Cozinha Comunitária.	600.000,00
08.244.014.5.022	Benefício de Prestação Continuada	3.550,00
08.244.014.5.072	Caravana da Cidadania para Assistência Social	57.000,00
08.244.014.6.025	Manutenção dos Conselhos - CMDCA, CONSEA, CMI, CMDM, CT, CONDEPA	26.000,00
08.244.014.6.026	Programa de Transferência de Rendas	3.000.000,00
		<b>8.078.838,28</b>




PREFEITURA MUNICIPAL DE PAULO AFONSO

Avenida Apolônio Sales  
Centro  
C.N.P.J. : 14.217.327/0001-24

Orçamento 2012

Anexo IV - Programa de Governo (Anexo 06, Lei Nº 4.320/64)

CÓDIGO	ESPECIFICAÇÃO	TOTAL FIXADO
<b>03.11.52 - FUNDO MUN. DO DIREITO DA CRIANÇA E DO ADOLESCENTE</b>		
08.000.000.0.000	ASSISTÊNCIA SOCIAL	335.000,00
08.243.000.0.000	ASSISTÊNCIA À CRIANÇA E AO ADOLESCENTE	335.000,00
08.243.014.0.000	GESTÃO SOCIAL COM QUALIDADE	335.000,00
08.243.014.2.147	Gestão do Fundo Municipal da Criança e do Adolescente.	335.000,00



PREFEITURA MUNICIPAL DE PAULO AFONSO

Avenida Apolônio Sales  
Centro  
C.N.P.J. : 14.217.327/0001-24

Orçamento 2012

Anexo IV - Programa de Governo (Anexo 06, Lei Nº 4.320/64)

CÓDIGO	ESPECIFICAÇÃO	TOTAL FIXADO
<b>03.11.54 - FUNDO MUNICIPAL DE HABITAÇÃO E INTERESSE SOCIAL</b>		
08.000.000.0.000	ASSISTÊNCIA SOCIAL	1.461.789,17
08.244.000.0.000	ASSISTÊNCIA COMUNITÁRIA	1.461.789,17
08.244.014.0.000	GESTÃO SOCIAL COM QUALIDADE	1.461.789,17
08.244.014.5.024	Construção, reforma e doação de materiais p/ construção de unidades habitacionais e sanitarias	1.431.789,17
08.244.014.6.027	Gestão das Ações do Fundo Municipal de Habitação e interesse Social	30.000,00
		<b>1.461.789,17</b>




PREFEITURA MUNICIPAL DE PAULO AFONSO

Avenida Apolônio Sales  
Centro  
C.N.P.J. : 14.217.327/0001-24

Orçamento 2012

Anexo IV - Programa de Governo (Anexo 06, Lei Nº 4.320/64)

CÓDIGO	ESPECIFICAÇÃO	TOTAL FIXADO
<b>03.12.12 - ADMINISTRAÇÃO DE BAIROS</b>		
04.000.000.0.000	ADMINISTRAÇÃO	1.200.000,00
04.122.000.0.000	ADMINISTRAÇÃO GERAL	1.200.000,00
04.122.010.0.000	ADMINISTRAR, CRESCER E DESENVOLVER O BAIRRO	1.200.000,00
04.122.010.6.006	Administração do Bairro (BTN)	1.200.000,00
		<b>1.200.000,00</b>



PREFEITURA MUNICIPAL DE PAULO AFONSO


Avenida Apolônio Sales  
Centro  
C.N.P.J. : 14.217.327/0001-24

Orçamento 2012

Anexo IV - Programa de Governo (Anexo 06, Lei Nº 4.320/64)

CÓDIGO	ESPECIFICAÇÃO	TOTAL FIXADO
<b>03.13.13 - SEC. EXTRAORDINÁRIA DE TURISMO, CULTURA E ESPORTE</b>		
13.000.000.0.000	CULTURA	2.411.000,00
13.392.000.0.000	DIFUSÃO CULTURAL	2.411.000,00
13.392.011.0.000	TURISMO COMO PRINC. FATOR DE DESENV ECON SOC E CULT.	2.411.000,00
13.392.011.2.234	Dinamização do Calendário de Eventos	2.411.000,00
23.000.000.0.000	COMÉRCIO E SERVIÇOS	2.085.000,00
23.122.000.0.000	ADMINISTRAÇÃO GERAL	2.085.000,00
23.122.011.0.000	TURISMO COMO PRINC. FATOR DE DESENV ECON SOC E CULT.	2.085.000,00
23.122.011.2.137	Apoio a Secretaria de Turismo, cultura e esporte	2.085.000,00
27.000.000.0.000	DESPORTO E LAZER	650.000,00
27.812.000.0.000	DESPORTO COMUNITÁRIO	650.000,00
27.812.011.0.000	TURISMO COMO PRINC. FATOR DE DESENV ECON SOC E CULT.	650.000,00
27.812.011.6.023	Gestão do Calendário Esportivo	650.000,00
		<b>5.146.000,00</b>





PREFEITURA MUNICIPAL DE PAULO AFONSO

Avenida Apolônio Sales  
Centro  
C.N.P.J. : 14.217.327/0001-24

Orçamento 2012

Anexo IV - Programa de Governo (Anexo 06, Lei Nº 4.320/64)

CÓDIGO	ESPECIFICAÇÃO	TOTAL FIXADO
<b>03.14.14 - PROCURADORIA GERAL DO MUNICÍPIO</b>		
04.000.000.0.000	ADMINISTRAÇÃO	863.000,00
04.122.000.0.000	ADMINISTRAÇÃO GERAL	863.000,00
04.122.003.0.000	GESTÃO DA PROCURADORIA GERAL DO MUNICÍPIO	863.000,00
04.122.003.4.218	Gestão de serviços da procuradoria geral do município.	863.000,00




PREFEITURA MUNICIPAL DE PAULO AFONSO

Avenida Apolônio Sales  
Centro  
C.N.P.J. : 14.217.327/0001-24

Orçamento 2012

Anexo IV - Programa de Governo (Anexo 06, Lei Nº 4.320/64)

CÓDIGO	ESPECIFICAÇÃO	TOTAL FIXADO
<b>03.88.88 - ENCARGOS GERAIS DO MUNICÍPIO</b>		
28.000.000.0.000	ENCARGOS ESPECIAIS	2.380.000,00
28.846.000.0.000	OUTROS ENCARGOS ESPECIAIS	2.380.000,00
28.846.888.0.000	ENCARGOS GERAIS DO MUNICÍPIO	2.380.000,00
28.846.888.8.888	ENCARGOS ESPECIAIS DO MUNICÍPIO	2.380.000,00
		<b>2.380.000,00</b>



PREFEITURA MUNICIPAL DE PAULO AFONSO

Orçamento 2012

Avenida Apolônio Sales  
Centro  
C.N.P.J. : 14.217.327/0001-24

Anexo IV - Programa de Governo (Anexo 06, Lei Nº 4.320/64)

CÓDIGO	ESPECIFICAÇÃO	TOTAL FIXADO
<b>03.99.99 - RESERVA DE CONTINGÊNCIA</b>		
99.000.000.0.000	RESERVA DE CONTINGÊNCIA	215.000,00
99.999.000.0.000	RESERVA DE CONTINGÊNCIA	215.000,00
99.999.999.0.000	RESERVA DE CONTINGÊNCIA	215.000,00
99.999.999.9.999	RESERVA DE CONTINGENCIA	215.000,00




Prefeitura Municipal de Paulo Afonso  
Estado da Bahia

---

ANEXO V: PROGRAMA DE TRABALHO DE  
GOVERNO - DEMONSTRATIVO DE  
FUNÇÕES, SUB-FUNÇÃO E PROGRAMAS  
POR PROJETOS E ATIVIDADES  
(Anexo 07, da Lei 4320/64)

*A. C.*




# PREFEITURA MUNICIPAL DE PAULO AFONSO

Avenida Apolônio Sales  
Centro  
C.N.P.J. : 14.217.327/0001-24

Anexo V Programa de Trabalho de Governo - Demonstrativo de Funções, Subfunções,  
Programas por Projeto e Atividade (Anexo 07, Lei Nº 4.320/64)

Orçamento 2012

CÓDIGO	ESPECIFICAÇÃO	ATIVIDADE	PROJETO	TOTAL FIXADO
01.000.000.0.000	LEGISLATIVA	5.890.139,00	200.000,00	6.090.139,00
01.031.000.0.000	ACÇÃO LEGISLATIVA	5.890.139,00	200.000,00	6.090.139,00
01.031.001.0.000	ATEND. E DESENVOLVIMENTO DA GESTÃO LEGISLATIVA	5.890.139,00	200.000,00	6.090.139,00
01.031.001.2.101	Gestão das ações legislativas.	5.890.139,00		5.890.139,00
01.031.001.5.060	Reestruturação do Prédio da Câmara Municipal de Paulo Afonso		200.000,00	200.000,00
04.000.000.0.000	ADMINISTRAÇÃO	33.644.500,00	45.500,00	33.690.000,00
04.121.000.0.000	PLANEJAMENTO E ORÇAMENTO	675.000,00		675.000,00
04.121.005.0.000	GESTÃO DAS DIRETRIZES MUNICIPAIS	675.000,00		675.000,00
04.121.005.2.225	Gestão das Ações de Planejamento.	675.000,00		675.000,00
04.122.000.0.000	ADMINISTRAÇÃO GERAL	32.269.500,00	45.500,00	32.315.000,00
04.122.002.0.000	FALA, QUE EU TE ESCUTO	3.800.000,00		3.800.000,00
04.122.002.2.104	Gestão das ações do Gabinete do Prefeito.	3.800.000,00		3.800.000,00
04.122.003.0.000	GESTÃO DA PROCURADORIA GERAL DO MUNICÍPIO	863.000,00		863.000,00
04.122.003.4.218	Gestão de serviços da procuradoria geral do município.	863.000,00		863.000,00
04.122.004.0.000	IMPLANTAR PROGRAMA DE AUDITORIA INTERNA PERMANENTE	350.000,00		350.000,00
04.122.004.2.219	Gestão das atividades de direção na implantação de programa de auditoria permanente/CGM	350.000,00		350.000,00
04.122.005.0.000	GESTÃO DAS DIRETRIZES MUNICIPAIS	50.000,00		50.000,00
04.122.005.2.228	Elaboração de projetos executivos de construção, reforma e ampliação.	50.000,00		50.000,00
04.122.006.0.000	ATEND. E DESENV. DA GESTÃO ADMINISTRATIVA E FINANÇAS	7.797.500,00	45.500,00	7.843.000,00
04.122.006.1.106	Implantação e coordenação do Prog. de modern. Tributária		45.500,00	45.500,00
04.122.006.2.230	Gestão das ações de Administração e Finanças.	7.797.500,00		7.797.500,00
04.122.007.0.000	CONSTRUINDO O FUTURO	5.249.000,00		5.249.000,00
04.122.007.2.232	Gestão das Ações de Infra Estrutura e Meio Ambiente	5.249.000,00		5.249.000,00
04.122.008.0.000	PAULO AFONSO VERDE, LIMPO E SEGURO	7.095.000,00		7.095.000,00
04.122.008.2.105	Gestão das Ações da Secretaria de Serviços Públicos	6.915.000,00		6.915.000,00
04.122.008.2.116	Manutenção das ações dos agentes de trânsito municipal.	180.000,00		180.000,00
04.122.009.0.000	DESENV. E POTENCIALIDADES ECONÔMICAS DO MUNICÍPIO	5.865.000,00		5.865.000,00
04.122.009.2.120	Gestão das ações da Secretaria de Desenvolvimento Econômico	5.865.000,00		5.865.000,00
04.122.010.0.000	ADMINISTRAR, CRESCER E DESENVOLVER O BAIRRO	1.200.000,00		1.200.000,00
04.122.010.6.006	Administração do Bairro (BTN)	1.200.000,00		1.200.000,00
04.131.000.0.000	COMUNICAÇÃO SOCIAL	700.000,00		700.000,00
04.131.002.0.000	FALA, QUE EU TE ESCUTO	700.000,00		700.000,00
04.131.002.2.209	Gestão das ações da Assessoria de Comunicação.	700.000,00		700.000,00
06.000.000.0.000	SEGURANÇA PÚBLICA	115.000,00		115.000,00
06.181.000.0.000	POLICIAMENTO	115.000,00		115.000,00
06.181.008.0.000	PAULO AFONSO VERDE, LIMPO E SEGURO	115.000,00		115.000,00
06.181.008.2.119	Manutenção da Guarda Municipal.	115.000,00		115.000,00
08.000.000.0.000	ASSISTÊNCIA SOCIAL	13.671.089,64	1.580.339,17	15.251.428,81
08.122.000.0.000	ADMINISTRAÇÃO GERAL	5.678.201,36		5.678.201,36




# PREFEITURA MUNICIPAL DE PAULO AFONSO

Avenida Apolônio Sales  
Centro  
C.N.P.J. : 14.217.327/0001-24

Orçamento 2012

Anexo V Programa de Trabalho de Governo - Demonstrativo de Funções, Subfunções,  
Programas por Projeto e Atividade (Anexo 07, Lei Nº 4.320/64)

CÓDIGO	ESPECIFICAÇÃO	ATIVIDADE	PROJETO	TOTAL FIXADO
08.122.014.0.000	GESTÃO SOCIAL COM QUALIDADE	5.678.201,36		5.678.201,36
08.122.014.2.142	Gestão das ações da assistência social.	5.375.801,36		5.375.801,36
08.122.014.2.144	Gestão do Fundo Municipal da Assistência Social	120.000,00		120.000,00
08.122.014.2.154	Projeto Arte de Tecer.	43.000,00		43.000,00
08.122.014.2.173	Manutenção do Centro de Referência Especializado de Assistência Social - CREAS	103.400,00		103.400,00
08.122.014.2.178	Manutenção do Programa Educar.	6.000,00		6.000,00
08.122.014.2.185	Manutenção da Cozinha Experimental.	15.000,00		15.000,00
08.122.014.2.187	Manutenção do Banco de Alimentos.	15.000,00		15.000,00
08.241.000.0.000	ASSISTÊNCIA AO IDOSO	238.600,00		238.600,00
08.241.014.0.000	GESTÃO SOCIAL COM QUALIDADE	238.600,00		238.600,00
08.241.014.2.152	Serviço Específico de proteção social para indivíduos em situação de vulnerabilidade	158.600,00		158.600,00
08.241.014.2.179	Apoio as ações da pessoa idosa.	80.000,00		80.000,00
08.243.000.0.000	ASSISTÊNCIA À CRIANÇA E AO ADOLESCENTE	1.915.665,80		1.915.665,80
08.243.014.0.000	GESTÃO SOCIAL COM QUALIDADE	1.915.665,80		1.915.665,80
08.243.014.2.147	Gestão do Fundo Municipal da Criança e do Adolescente.	335.000,00		335.000,00
08.243.014.2.151	Manutenção do programa PRÓ-JOVEM	586.901,00		586.901,00
08.243.014.2.177	Manutenção do Programa de Erradicação do Trabalho Infantil - PETI	993.764,80		993.764,80
08.244.000.0.000	ASSISTÊNCIA COMUNITÁRIA	5.838.622,48	1.580.339,17	7.418.961,65
08.244.014.0.000	GESTÃO SOCIAL COM QUALIDADE	5.838.622,48	1.580.339,17	7.418.961,65
08.244.014.1.172	Manutenção das Casas de Passagem - Menina Flor e Meninos da Terra		88.000,00	88.000,00
08.244.014.2.143	Benefícios Eventuais	14.000,00		14.000,00
08.244.014.2.148	Implantação e manutenção dos centros de referência da assistência social. - CRAS	718.237,28		718.237,28
08.244.014.2.155	Manutenção do Programa Bolsa Família (IGD).	384.385,20		384.385,20
08.244.014.2.160	Manutenção do centro de referência de atendimento a mulher.	25.000,00		25.000,00
08.244.014.2.172	Manutenção do serviço de Liberdade assistida e prestação de serviço comunitário LA e PSC	62.000,00		62.000,00
08.244.014.2.182	Manutenção do Restaurante Popular.	979.000,00		979.000,00
08.244.014.2.183	Manutenção da Cozinha Comunitária.	600.000,00		600.000,00
08.244.014.5.022	Benefício de Prestação Continuada		3.550,00	3.550,00
08.244.014.5.024	Construção, reforma e doação de materiais p/ construção de unidades habitacionais e sanitarias		1.431.789,17	1.431.789,17
08.244.014.5.072	Caravana da Cidadania para Assistência Social		57.000,00	57.000,00
08.244.014.6.025	Manutenção dos Conselhos - CMDCA, CONSEA, CMI, CMDM, CT, CONDEPA	26.000,00		26.000,00
08.244.014.6.026	Programa de Transferência de Rendas	3.000.000,00		3.000.000,00
08.244.014.6.027	Gestão das Ações do Fundo Municipal de Habitação e interesse Social	30.000,00		30.000,00
10.000.000.0.000	SAÚDE	56.380.177,10	335.000,00	56.715.177,10
10.301.000.0.000	ATENÇÃO BÁSICA	27.700.548,00	335.000,00	28.035.548,00
10.301.012.0.000	SOCIEDADE SAUDÁVEL	27.700.548,00	335.000,00	28.035.548,00
10.301.012.1.155	Construção, Ampliação e Reforma de UBS e SMS		300.000,00	300.000,00
10.301.012.2.261	Gestão das Ações do PACS	2.315.139,00		2.315.139,00
10.301.012.2.265	Gestão do Programa de Saúde Bucal - PSB.	670.300,00		670.300,00
10.301.012.2.271	Gestão do Programa Saúde da Família	6.033.500,00		6.033.500,00
10.301.012.2.287	Gestão do Piso de Atenção Básica - PAB	2.685.000,00		2.685.000,00




# PREFEITURA MUNICIPAL DE PAULO AFONSO

Avenida Apolônio Sales  
Centro  
C.N.P.J. : 14.217.327/0001-24

Orçamento 2012

Anexo V Programa de Trabalho de Governo - Demonstrativo de Funções, Subfunções,  
Programas por Projeto e Atividade (Anexo 07, Lei Nº 4.320/64)

CÓDIGO	ESPECIFICAÇÃO	ATIVIDADE	PROJETO	TOTAL FIXADO
10.301.012.2.290	Gestão das Ações de Saúde	8.175.000,00		8.175.000,00
10.301.012.5.071	Caravana da Cidadania para saúde		35.000,00	35.000,00
10.301.012.6.020	Gestão das Ações Básicas aos Povos Indígenas	169.500,00		169.500,00
10.301.012.6.021	Gestão das Ações do NASF	545.500,00		545.500,00
10.301.012.6.022	Gestão do Programa Rede Cegonha	7.106.609,00		7.106.609,00
10.302.000.0.000	ASSISTÊNCIA HOSPITALAR E AMBULATORIAL	24.377.560,00		24.377.560,00
10.302.012.0.000	SOCIEDADE SAUDÁVEL	24.377.560,00		24.377.560,00
10.302.012.2.273	Gestão das Ações do SAMU.	2.465.300,00		2.465.300,00
10.302.012.2.277	Gestão da Média e Alta Complexidade Ambulatorial e Hospitalar.	21.404.160,00		21.404.160,00
10.302.012.6.019	Gestão CEO	508.100,00		508.100,00
10.303.000.0.000	SUORTE PROFILÁTICO E TERAPÉUTICO	1.631.836,00		1.631.836,00
10.303.012.0.000	SOCIEDADE SAUDÁVEL	1.631.836,00		1.631.836,00
10.303.012.2.275	Gestão das Ações de Assistência Farmacêutica.	1.440.336,00		1.440.336,00
10.303.012.2.289	Gestão das Ações da Farmácia Popular	191.500,00		191.500,00
10.304.000.0.000	VIGILÂNCIA SANITÁRIA	487.000,00		487.000,00
10.304.012.0.000	SOCIEDADE SAUDÁVEL	487.000,00		487.000,00
10.304.012.2.245	Gestão das Ações de Vigilância Sanitária	487.000,00		487.000,00
10.305.000.0.000	VIGILÂNCIA EPIDEMIOLÓGICA	2.183.233,10		2.183.233,10
10.305.012.0.000	SOCIEDADE SAUDÁVEL	2.183.233,10		2.183.233,10
10.305.012.2.237	Gestão do Programa de HIV/AIDS e DST	150.000,00		150.000,00
10.305.012.2.251	Gestão das Ações de Vigilância Epidemiológica	2.033.233,10		2.033.233,10
12.000.000.0.000	EDUCAÇÃO	48.648.683,90		48.648.683,90
12.122.000.0.000	ADMINISTRAÇÃO GERAL	120.000,00		120.000,00
12.122.013.0.000	EDUCAR PARA A CIDADANIA	120.000,00		120.000,00
12.122.013.2.158	Manutenção da Casa dos Estudantes.	75.000,00		75.000,00
12.122.013.2.201	Manutenção dos Conselhos Municipais de Educação-Fundeb 40%	45.000,00		45.000,00
12.128.000.0.000	FORMAÇÃO DE RECURSOS HUMANOS	7.199,54		7.199,54
12.128.013.0.000	EDUCAR PARA A CIDADANIA	7.199,54		7.199,54
12.128.013.6.005	Curso de Formação de Professores de Educação Especial	7.199,54		7.199,54
12.361.000.0.000	ENSINO FUNDAMENTAL	41.481.487,87		41.481.487,87
12.361.013.0.000	EDUCAR PARA A CIDADANIA	41.481.487,87		41.481.487,87
12.361.013.2.189	Gestão das Ações da Merenda Escolar/PNAE/PNAP/PNAEJA/PNAC /PNAEM(FNDE)	1.320.000,00		1.320.000,00
12.361.013.2.295	Gestão das Ações da Secretaria de Educação.	5.196.000,00		5.196.000,00
12.361.013.2.296	Gestão das ações do Programa Dinheiro Direto na Escola - PDDE	14.000,00		14.000,00
12.361.013.2.297	Gestão das Ações de transporte escolar - PNATE	990.552,50		990.552,50
12.361.013.2.308	Promoção de capacitação para profissionais da Educação Básica - Fundeb -40%	184.000,00		184.000,00
12.361.013.2.309	Gestão das Ações do Programa Segundo Tempo	5.500,00		5.500,00
12.361.013.6.002	Gestão das ações do Fundeb - 60%	19.880.527,23		19.880.527,23
12.361.013.6.003	Gestão das ações do Fundeb - 40%	12.500.248,14		12.500.248,14
12.361.013.6.017	Gestão das Ações das Cotas do Salário Educação	1.390.660,00		1.390.660,00
12.362.000.0.000	ENSINO MÉDIO	2.528.499,49		2.528.499,49



# PREFEITURA MUNICIPAL DE PAULO AFONSO

Avenida Apolônio Sales  
Centro  
C.N.P.J. : 14.217.327/0001-24

Anexo V Programa de Trabalho de Governo - Demonstrativo de Funções, Subfunções,  
Programas por Projeto e Atividade (Anexo 07, Lei Nº 4.320/64)

Orçamento 2012

CÓDIGO	ESPECIFICAÇÃO	ATIVIDADE	PROJETO	TOTAL FIXADO
12.362.013.0.000	EDUCAR PARA A CIDADANIA	2.528.499,49		2.528.499,49
12.362.013.2.299	Gestão das Ações de transporte escolar - PETE ESTADUAL	948.000,00		948.000,00
12.362.013.2.301	Gestão das ações do desenvolvimento do ensino médio	1.580.499,49		1.580.499,49
12.365.000.0.000	EDUCAÇÃO INFANTIL	4.490.497,00		4.490.497,00
12.365.013.0.000	EDUCAR PARA A CIDADANIA	4.490.497,00		4.490.497,00
12.365.013.2.291	Ampliação, modernização e adequação das Escolas de Educação Básica - FUNDEB 40%	500.000,00		500.000,00
12.365.013.6.024	Ampliação, modernização e adequação das Escolas de Educação Básica	3.990.497,00		3.990.497,00
12.366.000.0.000	EDUCAÇÃO DE JOVENS E ADULTOS	21.000,00		21.000,00
12.366.013.0.000	EDUCAR PARA A CIDADANIA	21.000,00		21.000,00
12.366.013.2.194	Reestruturação da Educação de Jovens e Adultos (EJA)	21.000,00		21.000,00
13.000.000.0.000	CULTURA	2.411.000,00		2.411.000,00
13.392.000.0.000	DIFUSÃO CULTURAL	2.411.000,00		2.411.000,00
13.392.011.0.000	TURISMO COMO PRINC. FATOR DE DESENV ECON SOC E CULT.	2.411.000,00		2.411.000,00
13.392.011.2.234	Dinamização do Calendário de Eventos	2.411.000,00		2.411.000,00
15.000.000.0.000	URBANISMO	7.150.000,00	12.093.571,19	19.243.571,19
15.451.000.0.000	INFRA-ESTRUTURA URBANA		11.843.571,19	11.843.571,19
15.451.007.0.000	CONSTRUINDO O FUTURO		11.843.571,19	11.843.571,19
15.451.007.1.123	Construção, ampliação, e reforma do bens de uso comum.		50.000,00	50.000,00
15.451.007.1.126	Manutenção e reforma de edificações públicas.		400.000,00	400.000,00
15.451.007.1.127	Pavimentação e recuperação de vias urbanas.		7.297.571,19	7.297.571,19
15.451.007.1.128	Construção, reforma, ampliação e manutenção do sistema de iluminação pública.		1.480.000,00	1.480.000,00
15.451.007.1.130	Construção e manutenção de estradas vicinais e passagens molhadas./CIDE		216.000,00	216.000,00
15.451.007.1.142	Construção Ciclovia.		1.800.000,00	1.800.000,00
15.451.007.5.070	Construção e recuperação de Praças, Parques, Lagos, Balneários e Jardins.		600.000,00	600.000,00
15.452.000.0.000	SERVIÇOS URBANOS	7.150.000,00		7.150.000,00
15.452.008.0.000	PAULO AFONSO VERDE, LIMPO E SEGURO	7.150.000,00		7.150.000,00
15.452.008.2.108	Conservação e manutenção de jardins, árvores no Município.	265.000,00		265.000,00
15.452.008.2.112	Serviços de Limpeza de lixo, logradouros públicos, pátios de feira e terrenos baldios	6.885.000,00		6.885.000,00
15.813.000.0.000	LAZER		250.000,00	250.000,00
15.813.007.0.000	CONSTRUINDO O FUTURO		250.000,00	250.000,00
15.813.007.1.134	Construção, manutenção e reforma de quadra poliesportiva.		250.000,00	250.000,00
17.000.000.0.000	SANEAMENTO		880.000,00	880.000,00
17.512.000.0.000	SANEAMENTO BÁSICO URBANO		880.000,00	880.000,00
17.512.007.0.000	CONSTRUINDO O FUTURO		880.000,00	880.000,00
17.512.007.1.107	Construção, ampliação e manutenção da rede de esgoto.		880.000,00	880.000,00
20.000.000.0.000	AGRICULTURA	235.000,00		235.000,00
20.602.000.0.000	PROMOÇÃO DA PRODUÇÃO ANIMAL	235.000,00		235.000,00
20.602.009.0.000	DESENV. E POTENCIALIDADES ECONÔMICAS DO MUNICÍPIO	235.000,00		235.000,00
20.602.009.2.125	Exposição de Animais .	110.000,00		110.000,00
20.602.009.6.007	Apoio a piscicultura municipal	125.000,00		125.000,00
22.000.000.0.000	INDÚSTRIA	844.270,19		844.270,19

AFC





# PREFEITURA MUNICIPAL DE PAULO AFONSO

Orçamento 2012

Avenida Apolônio Sales  
Centro  
C.N.P.J. : 14.217.327/0001-24

Anexo V Programa de Trabalho de Governo - Demonstrativo de Funções, Subfunções,  
Programas por Projeto e Atividade (Anexo 07, Lei Nº 4.320/64)

CÓDIGO	ESPECIFICAÇÃO	ATIVIDADE	PROJETO	TOTAL FIXADO
22.691.000.0.000	PROMOÇÃO COMERCIAL	844.270,19		844.270,19
22.691.009.0.000	DESENV. E POTENCIALIDADES ECONÔMICAS DO MUNICÍPIO	844.270,19		844.270,19
22.691.009.2.121	Fomento à indústria e o comércio.	844.270,19		844.270,19
23.000.000.0.000	COMÉRCIO E SERVIÇOS	2.085.000,00		2.085.000,00
23.122.000.0.000	ADMINISTRAÇÃO GERAL	2.085.000,00		2.085.000,00
23.122.011.0.000	TURISMO COMO PRINC. FATOR DE DESENV ECON SOC E CULT.	2.085.000,00		2.085.000,00
23.122.011.2.137	Apoio a Secretaria de Turismo, cultura e esporte	2.085.000,00		2.085.000,00
26.000.000.0.000	TRANSPORTE	1.190.000,00	55.729,81	1.245.729,81
26.453.000.0.000	TRANSPORTES COLETIVOS URBANOS	1.190.000,00		1.190.000,00
26.453.008.0.000	PAULO AFONSO VERDE, LIMPO E SEGURO	1.190.000,00		1.190.000,00
26.453.008.2.117	Gestão das ações de transportes.	1.190.000,00		1.190.000,00
26.784.000.0.000	TRANSPORTE HIDROVIÁRIO		55.729,81	55.729,81
26.784.009.0.000	DESENV. E POTENCIALIDADES ECONÔMICAS DO MUNICÍPIO		55.729,81	55.729,81
26.784.009.5.025	Aquisição de Balsa		55.729,81	55.729,81
27.000.000.0.000	DESPORTO E LAZER	650.000,00	300.000,00	950.000,00
27.812.000.0.000	DESPORTO COMUNITÁRIO	650.000,00		650.000,00
27.812.011.0.000	TURISMO COMO PRINC. FATOR DE DESENV ECON SOC E CULT.	650.000,00		650.000,00
27.812.011.6.023	Gestão do Calendário Esportivo	650.000,00		650.000,00
27.813.000.0.000	LAZER		300.000,00	300.000,00
27.813.007.0.000	CONSTRUINDO O FUTURO		300.000,00	300.000,00
27.813.007.5.018	Construção do parque de vaquejada		300.000,00	300.000,00
28.000.000.0.000	ENCARGOS ESPECIAIS	2.380.000,00		2.380.000,00
28.846.000.0.000	OUTROS ENCARGOS ESPECIAIS	2.380.000,00		2.380.000,00
28.846.888.0.000	ENCARGOS GERAIS DO MUNICÍPIO	2.380.000,00		2.380.000,00
28.846.888.8.888	ENCARGOS ESPECIAIS DO MUNICÍPIO	2.380.000,00		2.380.000,00
<b>SUBTOTAL</b>		<b>175.294.859,83</b>	<b>15.490.140,17</b>	<b>190.785.000,00</b>

RESERVA DE CONTIGÊNCIA		RESERVA	
99.000.000.0.000	RESERVA DE CONTINGÊNCIA		215.000,00
99.999.000.0.000	RESERVA DE CONTINGÊNCIA		215.000,00
99.999.999.0.000	RESERVA DE CONTINGÊNCIA		215.000,00
99.999.999.9.999	RESERVA DE CONTINGENCIA		215.000,00
<b>SUBTOTAL</b>		<b>0,00</b>	<b>0,00</b>

<b>TOTAL GERAL</b>		<b>175.294.859,83</b>	<b>15.490.140,17</b>	<b>191.000.000,00</b>
--------------------	--	-----------------------	----------------------	-----------------------




Prefeitura Municipal de Paulo Afonso  
Estado da Bahia

---

ANEXO VI: DEMONSTRATIVO DA DESPESA  
POR FUNÇÕES, SUB-FUNÇÃO E  
PROGRAMAS CONFORME O VÍNCULO  
COM OS RECURSOS  
(Anexo 08, da Lei 4320/64)

A. J. U.



# PREFEITURA MUNICIPAL DE PAULO AFONSO


Orçamento 2012

Avenida Apolônio Sales  
Centro

Anexo VI - Demonstrativo da Despesa por Funções, Subfunções e Programas conforme o vínculo  
com os recursos (Anexo 08, Lei Nº 4.320/64)

C.N.P.J. : 14.217.327/0001-24

CÓDIGO	ESPECIFICAÇÃO	VINCULADO	ORDINÁRIO	TOTAL FIXADO
01.000.000.0.000	LEGISLATIVA		6.090.139,00	6.090.139,00
01.031.000.0.000	ACÇÃO LEGISLATIVA		6.090.139,00	6.090.139,00
01.031.001.0.000	ATEND. E DESENVOLVIMENTO DA GESTÃO LEGISLATIVA		6.090.139,00	6.090.139,00
01.031.001.2.101	Gestão das ações legislativas.		5.890.139,00	5.890.139,00
01.031.001.5.060	Reestruturação do Prédio da Câmara Municipal de Paulo Afonso		200.000,00	200.000,00
04.000.000.0.000	ADMINISTRAÇÃO		33.690.000,00	33.690.000,00
04.121.000.0.000	PLANEJAMENTO E ORÇAMENTO		675.000,00	675.000,00
04.121.005.0.000	GESTÃO DAS DIRETRIZES MUNICIPAIS		675.000,00	675.000,00
04.121.005.2.225	Gestão das Ações de Planejamento.		675.000,00	675.000,00
04.122.000.0.000	ADMINISTRAÇÃO GERAL		32.315.000,00	32.315.000,00
04.122.002.0.000	FALA, QUE EU TE ESCUTO		3.800.000,00	3.800.000,00
04.122.002.2.104	Gestão das ações do Gabinete do Prefeito.		3.800.000,00	3.800.000,00
04.122.003.0.000	GESTÃO DA PROCURADORIA GERAL DO MUNICÍPIO		863.000,00	863.000,00
04.122.003.4.218	Gestão de serviços da procuradoria geral do município.		863.000,00	863.000,00
04.122.004.0.000	IMPLANTAR PROGRAMA DE AUDITORIA INTERNA PERMANENTE		350.000,00	350.000,00
04.122.004.2.219	Gestão das atividades de direção na implantação de programa de auditoria permanente/CGM		350.000,00	350.000,00
04.122.005.0.000	GESTÃO DAS DIRETRIZES MUNICIPAIS		50.000,00	50.000,00
04.122.005.2.228	Elaboração de projetos executivos de construção, reforma e ampliação.		50.000,00	50.000,00
04.122.006.0.000	ATEND. E DESENV. DA GESTÃO ADMINISTRATIVA E FINANÇAS		7.843.000,00	7.843.000,00
04.122.006.1.106	Implantação e coordenação do Prog. de modern. Tributária		45.500,00	45.500,00
04.122.006.2.230	Gestão das ações de Administração e Finanças.		7.797.500,00	7.797.500,00
04.122.007.0.000	CONSTRUINDO O FUTURO		5.249.000,00	5.249.000,00
04.122.007.2.232	Gestão das Ações de Infra Estrutura e Meio Ambiente		5.249.000,00	5.249.000,00
04.122.008.0.000	PAULO AFONSO VERDE, LIMPO E SEGURO		7.095.000,00	7.095.000,00
04.122.008.2.105	Gestão das Ações da Secretaria de Serviços Públicos		6.915.000,00	6.915.000,00
04.122.008.2.116	Manutenção das ações dos agentes de trânsito municipal.		180.000,00	180.000,00
04.122.009.0.000	DESENV. E POTENCIALIDADES ECONÔMICAS DO MUNICÍPIO		5.865.000,00	5.865.000,00
04.122.009.2.120	Gestão das ações da Secretaria de Desenvolvimento Econômico		5.865.000,00	5.865.000,00
04.122.010.0.000	ADMINISTRAR, CRESCER E DESENVOLVER O BAIRRO		1.200.000,00	1.200.000,00
04.122.010.6.006	Administração do Bairro (BTN)		1.200.000,00	1.200.000,00
04.131.000.0.000	COMUNICAÇÃO SOCIAL		700.000,00	700.000,00
04.131.002.0.000	FALA, QUE EU TE ESCUTO		700.000,00	700.000,00
04.131.002.2.209	Gestão das ações da Assessoria de Comunicação.		700.000,00	700.000,00
06.000.000.0.000	SEGURANÇA PÚBLICA		115.000,00	115.000,00
06.181.000.0.000	POLICIAMENTO		115.000,00	115.000,00
06.181.008.0.000	PAULO AFONSO VERDE, LIMPO E SEGURO		115.000,00	115.000,00
06.181.008.2.119	Manutenção da Guarda Municipal.		115.000,00	115.000,00
08.000.000.0.000	ASSISTÊNCIA SOCIAL		15.251.428,81	15.251.428,81
08.122.000.0.000	ADMINISTRAÇÃO GERAL		5.678.201,36	5.678.201,36
08.122.014.0.000	GESTÃO SOCIAL COM QUALIDADE		5.678.201,36	5.678.201,36
08.122.014.2.142	Gestão das ações da assistência social.		5.375.801,36	5.375.801,36




# PREFEITURA MUNICIPAL DE PAULO AFONSO

Orçamento 2012

Avenida Apolônio Sales  
Centro  
C.N.P.J. : 14.217.327/0001-24

Anexo VI - Demonstrativo da Despesa por Funções, Subfunções e Programas conforme o vínculo com os recursos (Anexo 08, Lei Nº 4.320/64)

CÓDIGO	ESPECIFICAÇÃO	VINCULADO	ORDINÁRIO	TOTAL FIXADO
08.122.014.2.144	Gestão do Fundo Municipal da Assistência Social		120.000,00	120.000,00
08.122.014.2.154	Projeto Arte de Tecer.		43.000,00	43.000,00
08.122.014.2.173	Manutenção do Centro de Referência Especializado de Assistência Social - CREAS		103.400,00	103.400,00
08.122.014.2.178	Manutenção do Programa Educar.		6.000,00	6.000,00
08.122.014.2.185	Manutenção da Cozinha Experimental.		15.000,00	15.000,00
08.122.014.2.187	Manutenção do Banco de Alimentos.		15.000,00	15.000,00
08.241.000.0.000	ASSISTÊNCIA AO IDOSO		238.600,00	238.600,00
08.241.014.0.000	GESTÃO SOCIAL COM QUALIDADE		238.600,00	238.600,00
08.241.014.2.152	Serviço Específico de proteção social para indivíduos em situação de vulnerabilidade		158.600,00	158.600,00
08.241.014.2.179	Apoio as ações da pessoa idosa.		80.000,00	80.000,00
08.243.000.0.000	ASSISTÊNCIA À CRIANÇA E AO ADOLESCENTE		1.915.665,80	1.915.665,80
08.243.014.0.000	GESTÃO SOCIAL COM QUALIDADE		1.915.665,80	1.915.665,80
08.243.014.2.147	Gestão do Fundo Municipal da Criança e do Adolescente.		335.000,00	335.000,00
08.243.014.2.151	Manutenção do programa PRÓ-JOVEM		586.901,00	586.901,00
08.243.014.2.177	Manutenção do Programa de Erradicação do Trabalho Infantil - PETI		993.764,80	993.764,80
08.244.000.0.000	ASSISTÊNCIA COMUNITÁRIA		7.418.961,65	7.418.961,65
08.244.014.0.000	GESTÃO SOCIAL COM QUALIDADE		7.418.961,65	7.418.961,65
08.244.014.1.172	Manutenção das Casas de Passagem - Menina Flor e Meninos da Terra		88.000,00	88.000,00
08.244.014.2.143	Benefícios Eventuais		14.000,00	14.000,00
08.244.014.2.148	Implantação e manutenção dos centros de referência da assistência social. - CRAS		718.237,28	718.237,28
08.244.014.2.155	Manutenção do Programa Bolsa Família (IGD).		384.385,20	384.385,20
08.244.014.2.160	Manutenção do centro de referência de atendimento a mulher.		25.000,00	25.000,00
08.244.014.2.172	Manutenção do serviço de Liberdade assistida e prestação de serviço comunitário LA e PSC		62.000,00	62.000,00
08.244.014.2.182	Manutenção do Restaurante Popular.		979.000,00	979.000,00
08.244.014.2.183	Manutenção da Cozinha Comunitária.		600.000,00	600.000,00
08.244.014.5.022	Benefício de Prestação Continuada		3.550,00	3.550,00
08.244.014.5.024	Construção, reforma e doação de materiais p/ construção de unidades habitacionais e sanitarias		1.431.789,17	1.431.789,17
08.244.014.5.072	Caravana da Cidadania para Assistência Social		57.000,00	57.000,00
08.244.014.6.025	Manutenção dos Conselhos - CMDCA, CONSEA, CMLCMDM, CT, CONDEPA		26.000,00	26.000,00
08.244.014.6.026	Programa de Transferência de Rendas		3.000.000,00	3.000.000,00
08.244.014.6.027	Gestão das Ações do Fundo Municipal de Habitação e Interesse Social		30.000,00	30.000,00
10.000.000.0.000	SAÚDE		56.715.177,10	56.715.177,10
10.301.000.0.000	ATENÇÃO BÁSICA		28.035.548,00	28.035.548,00
10.301.012.0.000	SOCIEDADE SAUDÁVEL		28.035.548,00	28.035.548,00
10.301.012.1.155	Construção, Ampliação e Reforma de UBS e SMS		300.000,00	300.000,00
10.301.012.2.261	Gestão das Ações do PACS		2.315.139,00	2.315.139,00
10.301.012.2.265	Gestão do Programa de Saúde Bucal - PSB.		670.300,00	670.300,00
10.301.012.2.271	Gestão do Programa Saúde da Família		6.033.500,00	6.033.500,00
10.301.012.2.287	Gestão do Piso de Atenção Básica - PAB		2.685.000,00	2.685.000,00
10.301.012.2.290	Gestão das Ações de Saúde		8.175.000,00	8.175.000,00
10.301.012.5.071	Caravana da Cidadania para saúde		35.000,00	35.000,00



# PREFEITURA MUNICIPAL DE PAULO AFONSO


Orçamento 2012

Avenida Apolônio Sales  
Centro

Anexo VI - Demonstrativo da Despesa por Funções, Subfunções e Programas conforme o vínculo com os recursos (Anexo 08, Lei Nº 4.320/64)

C.N.P.J. : 14.217.327/0001-24

CÓDIGO	ESPECIFICAÇÃO	VINCULADO	ORDINÁRIO	TOTAL FIXADO
10.301.012.6.020	Gestão das Ações Básicas aos Povos Indígenas		169.500,00	169.500,00
10.301.012.6.021	Gestão das Ações do NASF		545.500,00	545.500,00
10.301.012.6.022	Gestão do Programa Rede Cegonha		7.106.609,00	7.106.609,00
10.302.000.0.000	ASSISTÊNCIA HOSPITALAR E AMBULATORIAL		24.377.560,00	24.377.560,00
10.302.012.0.000	SOCIEDADE SAUDÁVEL		24.377.560,00	24.377.560,00
10.302.012.2.273	Gestão das Ações do SAMU		2.465.300,00	2.465.300,00
10.302.012.2.277	Gestão da Média e Alta Complexidade Ambulatorial e Hospitalar		21.404.160,00	21.404.160,00
10.302.012.6.019	Gestão CEO		508.100,00	508.100,00
10.303.000.0.000	SUPORTE PROFILÁTICO E TERAPÊUTICO		1.631.836,00	1.631.836,00
10.303.012.0.000	SOCIEDADE SAUDÁVEL		1.631.836,00	1.631.836,00
10.303.012.2.275	Gestão das Ações de Assistência Farmacêutica		1.440.336,00	1.440.336,00
10.303.012.2.289	Gestão das Ações da Farmácia Popular		191.500,00	191.500,00
10.304.000.0.000	VIGILÂNCIA SANITÁRIA		487.000,00	487.000,00
10.304.012.0.000	SOCIEDADE SAUDÁVEL		487.000,00	487.000,00
10.304.012.2.245	Gestão das Ações de Vigilância Sanitária		487.000,00	487.000,00
10.305.000.0.000	VIGILÂNCIA EPIDEMIOLÓGICA		2.183.233,10	2.183.233,10
10.305.012.0.000	SOCIEDADE SAUDÁVEL		2.183.233,10	2.183.233,10
10.305.012.2.237	Gestão do Programa de HIV/AIDS e DST		150.000,00	150.000,00
10.305.012.2.251	Gestão das Ações de Vigilância Epidemiológica		2.033.233,10	2.033.233,10
12.000.000.0.000	EDUCAÇÃO		48.648.683,90	48.648.683,90
12.122.000.0.000	ADMINISTRAÇÃO GERAL		120.000,00	120.000,00
12.122.013.0.000	EDUCAR PARA A CIDADANIA		120.000,00	120.000,00
12.122.013.2.158	Manutenção da Casa dos Estudantes		75.000,00	75.000,00
12.122.013.2.201	Manutenção dos Conselhos Municipais de Educação-Fundeb 40%		45.000,00	45.000,00
12.128.000.0.000	FORMAÇÃO DE RECURSOS HUMANOS		7.199,54	7.199,54
12.128.013.0.000	EDUCAR PARA A CIDADANIA		7.199,54	7.199,54
12.128.013.6.005	Curso de Formação de Professores de Educação Especial		7.199,54	7.199,54
12.361.000.0.000	ENSINO FUNDAMENTAL		41.481.487,87	41.481.487,87
12.361.013.0.000	EDUCAR PARA A CIDADANIA		41.481.487,87	41.481.487,87
12.361.013.2.189	Gestão das Ações da Merenda Escolar/PNAE/PNAP/PNAEJA/PNAC /PNAEM(FNDE)		1.320.000,00	1.320.000,00
12.361.013.2.295	Gestão das Ações da Secretaria de Educação		5.196.000,00	5.196.000,00
12.361.013.2.296	Gestão das ações do Programa Dinheiro Direto na Escola - PDDE		14.000,00	14.000,00
12.361.013.2.297	Gestão das Ações de transporte escolar - PNATE		990.552,50	990.552,50
12.361.013.2.308	Promoção de capacitação para profissionais da Educação Básica - Fundeb -40%		184.000,00	184.000,00
12.361.013.2.309	Gestão das Ações do Programa Segundo Tempo		5.500,00	5.500,00
12.361.013.6.002	Gestão das ações do Fundeb - 60%		19.880.527,23	19.880.527,23
12.361.013.6.003	Gestão das ações do Fundeb - 40%		12.500.248,14	12.500.248,14
12.361.013.6.017	Gestão das Ações das Cotas do Salário Educação		1.390.660,00	1.390.660,00
12.362.000.0.000	ENSINO MÉDIO		2.528.499,49	2.528.499,49
12.362.013.0.000	EDUCAR PARA A CIDADANIA		2.528.499,49	2.528.499,49
12.362.013.2.299	Gestão das Ações de transporte escolar - PETE ESTADUAL		948.000,00	948.000,00




# PREFEITURA MUNICIPAL DE PAULO AFONSO

Orçamento 2012

Avenida Apolônio Sales  
Centro  
C.N.P.J. : 14.217.327/0001-24

Anexo VI - Demonstrativo da Despesa por Funções, Subfunções e Programas conforme o vínculo com os recursos (Anexo 08, Lei Nº 4.320/64)

CÓDIGO	ESPECIFICAÇÃO	VINCULADO	ORDINÁRIO	TOTAL FIXADO
12.362.013.2.301	Gestão das ações do desenvolvimento do ensino médio		1.580.499,49	1.580.499,49
12.365.000.0.000	EDUCAÇÃO INFANTIL		4.490.497,00	4.490.497,00
12.365.013.0.000	EDUCAR PARA A CIDADANIA		4.490.497,00	4.490.497,00
12.365.013.2.291	Ampliação, modernização e adequação das Escolas de Educação Básica - FUNDEB 40%		500.000,00	500.000,00
12.365.013.6.024	Ampliação, modernização e adequação das Escolas de Educação Básica		3.990.497,00	3.990.497,00
12.366.000.0.000	EDUCAÇÃO DE JOVENS E ADULTOS		21.000,00	21.000,00
12.366.013.0.000	EDUCAR PARA A CIDADANIA		21.000,00	21.000,00
12.366.013.2.194	Reestruturação da Educação de Jovens e Adultos (EJA)		21.000,00	21.000,00
13.000.000.0.000	CULTURA		2.411.000,00	2.411.000,00
13.392.000.0.000	DIFUSÃO CULTURAL		2.411.000,00	2.411.000,00
13.392.011.0.000	TURISMO COMO PRINC. FATOR DE DESENV ECON SOC E CULT.		2.411.000,00	2.411.000,00
13.392.011.2.234	Dinamização do Calendário de Eventos		2.411.000,00	2.411.000,00
15.000.000.0.000	URBANISMO		19.243.571,19	19.243.571,19
15.451.000.0.000	INFRA-ESTRUTURA URBANA		11.843.571,19	11.843.571,19
15.451.007.0.000	CONSTRUINDO O FUTURO		11.843.571,19	11.843.571,19
15.451.007.1.123	Construção, ampliação, e reforma do bens de uso comum.		50.000,00	50.000,00
15.451.007.1.126	Manutenção e reforma de edificações públicas.		400.000,00	400.000,00
15.451.007.1.127	Pavimentação e recuperação de vias urbanas.		7.297.571,19	7.297.571,19
15.451.007.1.128	Construção, reforma, ampliação e manutenção do sistema de iluminação pública.		1.480.000,00	1.480.000,00
15.451.007.1.130	Construção e manutenção de estradas vicinais e passagens molhadas./CIDE		216.000,00	216.000,00
15.451.007.1.142	Construção Ciclovia.		1.800.000,00	1.800.000,00
15.451.007.5.070	Construção e recuperação de Praças, Parques, Lagos, Balneários e Jardins.		600.000,00	600.000,00
15.452.000.0.000	SERVIÇOS URBANOS		7.150.000,00	7.150.000,00
15.452.008.0.000	PAULO AFONSO VERDE, LIMPO E SEGURO		7.150.000,00	7.150.000,00
15.452.008.2.108	Conservação e manutenção de jardins, árvores no Município.		265.000,00	265.000,00
15.452.008.2.112	Serviços de Limpeza de lixo, logradouros públicos, pátios de feira e terrenos baldios		6.885.000,00	6.885.000,00
15.813.000.0.000	LAZER		250.000,00	250.000,00
15.813.007.0.000	CONSTRUINDO O FUTURO		250.000,00	250.000,00
15.813.007.1.134	Construção, manutenção e reforma de quadra poliesportiva.		250.000,00	250.000,00
17.000.000.0.000	SANEAMENTO		880.000,00	880.000,00
17.512.000.0.000	SANEAMENTO BÁSICO URBANO		880.000,00	880.000,00
17.512.007.0.000	CONSTRUINDO O FUTURO		880.000,00	880.000,00
17.512.007.1.107	Construção, ampliação e manutenção da rede de esgoto.		880.000,00	880.000,00
20.000.000.0.000	AGRICULTURA		235.000,00	235.000,00
20.602.000.0.000	PROMOÇÃO DA PRODUÇÃO ANIMAL		235.000,00	235.000,00
20.602.009.0.000	DESENV. E POTENCIALIDADES ECONÔMICAS DO MUNICÍPIO		235.000,00	235.000,00
20.602.009.2.125	Exposição de Animais.		110.000,00	110.000,00
20.602.009.6.007	Apoio a piscicultura municipal		125.000,00	125.000,00
22.000.000.0.000	INDÚSTRIA		844.270,19	844.270,19
22.691.000.0.000	PROMOÇÃO COMERCIAL		844.270,19	844.270,19
22.691.009.0.000	DESENV. E POTENCIALIDADES ECONÔMICAS DO MUNICÍPIO		844.270,19	844.270,19



# PREFEITURA MUNICIPAL DE PAULO AFONSO

Orçamento 2012

Avenida Apolônio Sales  
Centro  
C.N.P.J. : 14.217.327/0001-24

Anexo VI - Demonstrativo da Despesa por Funções, Subfunções e Programas conforme o vínculo com os recursos (Anexo 08, Lei N° 4.320/64)

CÓDIGO	ESPECIFICAÇÃO	VINCULADO	ORDINÁRIO	TOTAL FIXADO
22.691.009.2.121	Fomento à indústria e o comércio.		844.270,19	844.270,19
23.000.000.0.000	COMÉRCIO E SERVIÇOS		2.085.000,00	2.085.000,00
23.122.000.0.000	ADMINISTRAÇÃO GERAL		2.085.000,00	2.085.000,00
23.122.011.0.000	TURISMO COMO PRINC. FATOR DE DESENV ECON SOC E CULT.		2.085.000,00	2.085.000,00
23.122.011.2.137	Apoio a Secretaria de Turismo, cultura e esporte		2.085.000,00	2.085.000,00
26.000.000.0.000	TRANSPORTE		1.245.729,81	1.245.729,81
26.453.000.0.000	TRANSPORTES COLETIVOS URBANOS		1.190.000,00	1.190.000,00
26.453.008.0.000	PAULO AFONSO VERDE, LIMPO E SEGURO		1.190.000,00	1.190.000,00
26.453.008.2.117	Gestão das ações de transportes.		1.190.000,00	1.190.000,00
26.784.000.0.000	TRANSPORTE HIDROVIÁRIO		55.729,81	55.729,81
26.784.009.0.000	DESENV. E POTENCIALIDADES ECONÔMICAS DO MUNICÍPIO		55.729,81	55.729,81
26.784.009.5.025	Aquisição de Balsa		55.729,81	55.729,81
27.000.000.0.000	DESPORTO E LAZER		950.000,00	950.000,00
27.812.000.0.000	DESPORTO COMUNITÁRIO		650.000,00	650.000,00
27.812.011.0.000	TURISMO COMO PRINC. FATOR DE DESENV ECON SOC E CULT.		650.000,00	650.000,00
27.812.011.6.023	Gestão do Calendário Esportivo		650.000,00	650.000,00
27.813.000.0.000	LAZER		300.000,00	300.000,00
27.813.007.0.000	CONSTRUINDO O FUTURO		300.000,00	300.000,00
27.813.007.5.018	Construção do parque de vaquejada		300.000,00	300.000,00
28.000.000.0.000	ENCARGOS ESPECIAIS		2.380.000,00	2.380.000,00
28.846.000.0.000	OUTROS ENCARGOS ESPECIAIS		2.380.000,00	2.380.000,00
28.846.888.0.000	ENCARGOS GERAIS DO MUNICÍPIO		2.380.000,00	2.380.000,00
28.846.888.8.888	ENCARGOS ESPECIAIS DO MUNICÍPIO		2.380.000,00	2.380.000,00
99.000.000.0.000	RESERVA DE CONTINGÊNCIA		215.000,00	215.000,00
99.999.000.0.000	RESERVA DE CONTINGÊNCIA		215.000,00	215.000,00
99.999.999.0.000	RESERVA DE CONTINGÊNCIA		215.000,00	215.000,00
99.999.999.9.999	RESERVA DE CONTINGENCIA		215.000,00	215.000,00
<b>TOTAL GERAL</b>		<b>0,00</b>	<b>191.000.000,00</b>	<b>191.000.000,00</b>



Prefeitura Municipal de Paulo Afonso  
Estado da Bahia


---

ANEXO VII: DEMONSTRATIVO DA  
DESPESA POR ÓRGÃOS E FUNÇÕES

(Anexo 09 da Lei 4320/64)

*A. L.*






# PREFEITURA MUNICIPAL DE PAULO AFONSO

Orçamento 2012

Avenida Apolônio Sales  
Centro  
C.N.P.J. : 14.217.327/0001-24

Anexo VII - Demonstrativo da Despesa por Órgãos e Funções (Anexo 09 da Lei Nº 4.320/64)

CÓDIGO	ESPECIFICAÇÃO	TOTAL FIXADO
<b>01.01.00 - CÂMARA MUNICIPAL</b>		
01	LEGISLATIVA	6.090.139,00
		<b>TOTAL 6.090.139,00</b>
<b>03.02.00 - GABINETE DO PREFEITO</b>		
04	ADMINISTRAÇÃO	4.500.000,00
		<b>TOTAL 4.500.000,00</b>
<b>03.03.00 - SECRETARIA MUNICIPAL DE SAÚDE</b>		
10	SAÚDE	56.715.177,10
		<b>TOTAL 56.715.177,10</b>
<b>03.04.00 - CONTROLADORIA GERAL DO MUNICIPIO</b>		
04	ADMINISTRAÇÃO	350.000,00
		<b>TOTAL 350.000,00</b>
<b>03.05.00 - SEC. MUNIC. DE PLANEJAMENTO E ORÇAMENTO</b>		
04	ADMINISTRAÇÃO	725.000,00
		<b>TOTAL 725.000,00</b>
<b>03.06.00 - SEC. MUNICIPAL DE ADMINISTRAÇÃO E FINANÇAS</b>		
04	ADMINISTRAÇÃO	7.843.000,00
		<b>TOTAL 7.843.000,00</b>
<b>03.07.00 - SECRETARIA DE EDUCAÇÃO</b>		
12	EDUCAÇÃO	48.648.683,90
		<b>TOTAL 48.648.683,90</b>
<b>03.08.00 - SEC. MUN. DE INFRA-ESTRUTURA E MEIO AMBIENTE</b>		
04	ADMINISTRAÇÃO	5.249.000,00
15	URBANISMO	12.093.571,19
17	SANEAMENTO	880.000,00




# PREFEITURA MUNICIPAL DE PAULO AFONSO

Orçamento 2012

Avenida Apolônio Sales  
Centro  
C.N.P.J. : 14.217.327/0001-24

Anexo VII - Demonstrativo da Despesa por Órgãos e Funções (Anexo 09 da Lei Nº 4.320/64)

CÓDIGO	ESPECIFICAÇÃO	TOTAL FIXADO
27	DESPORTO E LAZER	300.000,00
		<b>TOTAL 18.522.571,19</b>
<b>03.09.00 - SECRETARIA MUNICIPAL DE SERVIÇOS PÚBLICOS</b>		
04	ADMINISTRAÇÃO	7.095.000,00
06	SEGURANÇA PÚBLICA	115.000,00
15	URBANISMO	7.150.000,00
26	TRANSPORTE	1.190.000,00
		<b>TOTAL 15.550.000,00</b>
<b>03.10.00 - SEC. MUNICIPAL DE DESENVOLVIMENTO ECONOMICO</b>		
04	ADMINISTRAÇÃO	5.865.000,00
20	AGRICULTURA	235.000,00
22	INDÚSTRIA	844.270,19
26	TRANSPORTE	55.729,81
		<b>TOTAL 7.000.000,00</b>
<b>03.11.00 - SECRETARIA MUNICIPAL DE DESENVOLVIMENTO SOCIAL</b>		
08	ASSISTÊNCIA SOCIAL	15.251.428,81
		<b>TOTAL 15.251.428,81</b>
<b>03.12.00 - ADMINISTRAÇÃO DE BAIROS</b>		
04	ADMINISTRAÇÃO	1.200.000,00
		<b>TOTAL 1.200.000,00</b>
<b>03.13.00 - SEC. EXTRAORDINÁRIA DE TURISMO, CULTURA E ESPORTE</b>		
13	CULTURA	2.411.000,00
23	COMÉRCIO E SERVIÇOS	2.085.000,00
27	DESPORTO E LAZER	650.000,00
		<b>TOTAL 5.146.000,00</b>
<b>03.14.00 - PROCURADORIA GERAL DO MUNICIPIO</b>		
04	ADMINISTRAÇÃO	863.000,00



PREFEITURA MUNICIPAL DE PAULO AFONSO

Orçamento 2012

Avenida Apolônio Sales  
Centro  
C.N.P.J. : 14.217.327/0001-24

Anexo VII - Demonstrativo da Despesa por Órgãos e Funções (Anexo 09 da Lei Nº 4.320/64)

CÓDIGO	ESPECIFICAÇÃO	TOTAL FIXADO
		TOTAL 863.000,00
<b>03.88.00</b>	<b>- ENCARGOS GERAIS DO MUNICÍPIO</b>	
28	ENCARGOS ESPECIAIS	2.380.000,00
		TOTAL 2.380.000,00
<b>03.99.00</b>	<b>- RESERVA DE CONTINGÊNCIA</b>	
99	RESERVA DE CONTINGÊNCIA	215.000,00
		TOTAL 215.000,00
		<hr/>
		TOTAL GERAL 191.000.000,00




Prefeitura Municipal de Paulo Afonso  
Estado da Bahia

---

ANEXO VIII: DESPESA POR ÓRGÃO (LDO)

A. 1



# PREFEITURA MUNICIPAL DE PAULO AFONSO

Avenida Apolônio Sales  
Centro  
C.N.P.J. : 14.217.327/0001-24

Orçamento 2012

## Anexo VIII - Despesa por Órgão (LDO)

CÓDIGO	ÓRGÃO	ATIVIDADES	PROJETOS	TOTAL	
01.01.00	CÂMARA MUNICIPAL	5.890.139,00	200.000,00	6.090.139,00	
03.02.00	GABINETE DO PREFEITO	4.500.000,00	0,00	4.500.000,00	
03.03.00	SECRETARIA MUNICIPAL DE SAÚDE	56.380.177,10	335.000,00	56.715.177,10	
03.04.00	CONTROLADORIA GERAL DO MUNICÍPIO	350.000,00	0,00	350.000,00	
03.05.00	SEC. MUNIC. DE PLANEJAMENTO E ORÇAMENTO	725.000,00	0,00	725.000,00	
03.06.00	SEC. MUNICIPAL DE ADMINISTRAÇÃO E FINANÇAS	7.797.500,00	45.500,00	7.843.000,00	
03.07.00	SECRETARIA DE EDUCAÇÃO	48.648.683,90	0,00	48.648.683,90	
03.08.00	SEC. MUN. DE INFRA-ESTRUTURA E MEIO AMBIENTE	5.249.000,00	13.273.571,19	18.522.571,19	
03.09.00	SECRETARIA MUNICIPAL DE SERVIÇOS PÚBLICOS	15.550.000,00	0,00	15.550.000,00	
03.10.00	SEC. MUNICIPAL DE DESENVOLVIMENTO ECONOMICO	6.944.270,19	55.729,81	7.000.000,00	
03.11.00	SECRETARIA MUNICIPAL DE DESENVOLVIMENTO SOCIAL	13.671.089,64	1.580.339,17	15.251.428,81	
03.12.00	ADMINISTRAÇÃO DE BAIROS	1.200.000,00	0,00	1.200.000,00	
03.13.00	SEC. EXTRAORDINÁRIA DE TURISMO, CULTURA E ESPORTE	5.146.000,00	0,00	5.146.000,00	
03.14.00	PROCURADORIA GERAL DO MUNICÍPIO	863.000,00	0,00	863.000,00	
03.88.00	ENCARGOS GERAIS DO MUNICÍPIO	2.380.000,00	0,00	2.380.000,00	
SUBTOTAL		175.294.859,83	15.490.140,17	190.785.000,00	
<b>RESERVA DE CONTIGÊNCIA</b>					
03.99.00	RESERVA DE CONTINGÊNCIA			215.000,00	
SUBTOTAL		0,00	0,00	215.000,00	
		<b>TOTAL GERAL</b>	<b>175.294.859,83</b>	<b>15.490.140,17</b>	<b>191.000.000,00</b>

### RESUMO

ORÇAMENTO FISCAL	105.243.593,09	13.574.801,00	119.033.394,09
ORÇAMENTO DA SEGURIDADE SOCIAL	70.051.266,74	1.915.339,17	71.966.605,91
<b>TOTAL DO RESUMO</b>	<b>175.294.859,83</b>	<b>15.490.140,17</b>	<b>191.000.000,00</b>




Prefeitura Municipal de Paulo Afonso  
Estado da Bahia

---

ANEXO IX: DESPESA POR PROGRAMA

*[Handwritten signature]*



# PREFEITURA MUNICIPAL DE PAULO AFONSO

Orçamento 2012

Avenida Apolônio Sales  
Centro  
C.N.P.J. : 14.217.327/0001-24

## Anexo IX - Despesa por Programa

CÓDIGO	PROGRAMA	ATIVIDADES	PROJETOS	TOTAL	
001	ATEND. E DESENVOLVIMENTO DA GESTÃO LEGISLATIVA	5.890.139,00	200.000,00	6.090.139,00	
002	FALA QUE EU TE ESCUTO	4.500.000,00	0,00	4.500.000,00	
003	GESTÃO DA PROCURADORIA GERAL DO MUNICÍPIO	863.000,00	0,00	863.000,00	
004	IMPLANTAR PROGRAMA DE AUDITORIA INTERNA PERMANENTE	350.000,00	0,00	350.000,00	
005	GESTÃO DAS DIRETRIZES MUNICIPAIS	725.000,00	0,00	725.000,00	
006	ATEND. E DESENV. DA GESTÃO ADMINISTRATIVA E FINANÇAS	7.797.500,00	45.500,00	7.843.000,00	
007	CONSTRUINDO O FUTURO	5.249.000,00	13.273.571,19	18.522.571,19	
008	PAULO AFONSO VERDE, LIMPO E SEGURO	15.550.000,00	0,00	15.550.000,00	
009	DESENV. E POTENCIALIDADES ECONÔMICAS DO MUNICÍPIO	6.944.270,19	55.729,81	7.000.000,00	
010	ADMINISTRAR, CRESCER E DESENVOLVER O BAIRRO	1.200.000,00	0,00	1.200.000,00	
011	TURISMO COMO PRINC. FATOR DE DESENV ECON SOC E CULT.	5.146.000,00	0,00	5.146.000,00	
012	SOCIEDADE SAUDÁVEL	56.380.177,10	335.000,00	56.715.177,10	
013	EDUCAR PARA A CIDADANIA	48.648.683,90	0,00	48.648.683,90	
014	GESTÃO SOCIAL COM QUALIDADE	13.671.089,64	1.580.339,17	15.251.428,81	
888	ENCARGOS GERAIS DO MUNICÍPIO	2.380.000,00	0,00	2.380.000,00	
SUBTOTAL		175.294.859,83	15.490.140,17	190.785.000,00	
<b>RESERVA DE CONTINGÊNCIA</b>					
999	RESERVA DE CONTINGÊNCIA			215.000,00	
SUBTOTAL		0,00	0,00	215.000,00	
		<b>TOTAL GERAL</b>	<b>175.294.859,83</b>	<b>15.490.140,17</b>	<b>191.000.000,00</b>

### RESUMO

<b>ORÇAMENTO FISCAL</b>	<b>105.243.593,09</b>	<b>13.574.801,00</b>	<b>119.033.394,09</b>
<b>ORÇAMENTO DA SEGURIDADE SOCIAL</b>	<b>70.051.266,74</b>	<b>1.915.339,17</b>	<b>71.966.605,91</b>
<b>TOTAL DO RESUMO</b>	<b>175.294.859,83</b>	<b>15.490.140,17</b>	<b>191.000.000,00</b>



Prefeitura Municipal de Paulo Afonso  
Estado da Bahia

---

## ANEXO X: DESPESA POR FUNÇÃO

A. P. 4





PREFEITURA MUNICIPAL DE PAULO AFONSO

Orçamento 2012

Avenida Apolônio Sales  
Centro  
C.N.P.J. : 14.217.327/0001-24

Anexo X - Despesa por Função

CÓDIGO	FUNÇÃO	ATIVIDADES	PROJETOS	TOTAL	
01	LEGISLATIVA	5.890.139,00	200.000,00	6.090.139,00	
04	ADMINISTRAÇÃO	33.644.500,00	45.500,00	33.690.000,00	
06	SEGURANÇA PÚBLICA	115.000,00	0,00	115.000,00	
08	ASSISTÊNCIA SOCIAL	13.671.089,64	1.580.339,17	15.251.428,81	
10	SAÚDE	56.380.177,10	335.000,00	56.715.177,10	
12	EDUCAÇÃO	48.648.683,90	0,00	48.648.683,90	
13	CULTURA	2.411.000,00	0,00	2.411.000,00	
15	URBANISMO	7.150.000,00	12.093.571,19	19.243.571,19	
17	SANEAMENTO	0,00	880.000,00	880.000,00	
20	AGRICULTURA	235.000,00	0,00	235.000,00	
22	INDÚSTRIA	844.270,19	0,00	844.270,19	
23	COMÉRCIO E SERVIÇOS	2.085.000,00	0,00	2.085.000,00	
26	TRANSPORTE	1.190.000,00	55.729,81	1.245.729,81	
27	DESPORTO E LAZER	650.000,00	300.000,00	950.000,00	
28	ENCARGOS ESPECIAIS	2.380.000,00	0,00	2.380.000,00	
SUBTOTAL		175.294.859,83	15.490.140,17	190.785.000,00	
RESERVA DE CONTIGÊNCIA					
99	RESERVA DE CONTINGÊNCIA			215.000,00	
SUBTOTAL		0,00	0,00	215.000,00	
		<b>TOTAL GERAL</b>	<b>175.294.859,83</b>	<b>15.490.140,17</b>	<b>191.000.000,00</b>

RESUMO

ORÇAMENTO FISCAL	105.243.593,09	13.574.801,00	119.033.394,09
ORÇAMENTO DA SEGURIDADE SOCIAL	70.051.266,74	1.915.339,17	71.966.605,91
<b>TOTAL DO RESUMO</b>	<b>175.294.859,83</b>	<b>15.490.140,17</b>	<b>191.000.000,00</b>



Prefeitura Municipal de Paulo Afonso  
Estado da Bahia

---

## ANEXO XI: DESPESA POR SUB-FUNÇÃO

A. 11




# PREFEITURA MUNICIPAL DE PAULO AFONSO

Orçamento 2012

Avenida Apolônio Sales  
Centro  
C.N.P.J. : 14.217.327/0001-24

## Anexo XI - Despesa por SubFunção

CÓDIGO	SUBFUNÇÃO	ATIVIDADES	PROJETOS	TOTAL
031	AÇÃO LEGISLATIVA	5.890.139,00	200.000,00	6.090.139,00
121	PLANEJAMENTO E ORÇAMENTO	675.000,00	0,00	675.000,00
122	ADMINISTRAÇÃO GERAL	40.152.701,36	45.500,00	40.198.201,36
128	FORMAÇÃO DE RECURSOS HUMANOS	7.199,54	0,00	7.199,54
131	COMUNICAÇÃO SOCIAL	700.000,00	0,00	700.000,00
181	POLICIAMENTO	115.000,00	0,00	115.000,00
241	ASSISTÊNCIA AO IDOSO	238.600,00	0,00	238.600,00
243	ASSISTÊNCIA À CRIANÇA E AO ADOLESCENTE	1.915.665,80	0,00	1.915.665,80
244	ASSISTÊNCIA COMUNITÁRIA	5.838.622,48	1.580.339,17	7.418.961,65
301	ATENÇÃO BÁSICA	27.700.548,00	335.000,00	28.035.548,00
302	ASSISTÊNCIA HOSPITALAR E AMBULATORIAL	24.377.560,00	0,00	24.377.560,00
303	SUPORTE PROFILÁTICO E TERAPÊUTICO	1.631.836,00	0,00	1.631.836,00
304	VIGILÂNCIA SANITÁRIA	487.000,00	0,00	487.000,00
305	VIGILÂNCIA EPIDEMIOLÓGICA	2.183.233,10	0,00	2.183.233,10
361	ENSINO FUNDAMENTAL	41.481.487,87	0,00	41.481.487,87
362	ENSINO MÉDIO	2.528.499,49	0,00	2.528.499,49
365	EDUCAÇÃO INFANTIL	4.490.497,00	0,00	4.490.497,00
366	EDUCAÇÃO DE JOVENS E ADULTOS	21.000,00	0,00	21.000,00
392	DIFUSÃO CULTURAL	2.411.000,00	0,00	2.411.000,00
451	INFRA-ESTRUTURA URBANA	0,00	11.843.571,19	11.843.571,19
452	SERVIÇOS URBANOS	7.150.000,00	0,00	7.150.000,00
453	TRANSPORTES COLETIVOS URBANOS	1.190.000,00	0,00	1.190.000,00
512	SANEAMENTO BÁSICO URBANO	0,00	880.000,00	880.000,00
602	PROMOÇÃO DA PRODUÇÃO ANIMAL	235.000,00	0,00	235.000,00
691	PROMOÇÃO COMERCIAL	844.270,19	0,00	844.270,19
784	TRANSPORTE HIDROVIÁRIO	0,00	55.729,81	55.729,81
812	DESPORTO COMUNITÁRIO	650.000,00	0,00	650.000,00
813	LAZER	0,00	550.000,00	550.000,00
846	OUTROS ENCARGOS ESPECIAIS	2.380.000,00	0,00	2.380.000,00
SUBTOTAL		175.294.859,83	15.490.140,17	190.785.000,00
<b>RESERVA DE CONTIGÊNCIA</b>				
999	RESERVA DE CONTINGÊNCIA			215.000,00
SUBTOTAL		0,00	0,00	215.000,00



# PREFEITURA MUNICIPAL DE PAULO AFONSO

Orçamento 2012

Avenida Apolônio Sales  
Centro  
C.N.P.J. : 14.217.327/0001-24

## Anexo XI - Despesa por SubFunção

CÓDIGO	SUBFUNÇÃO	ATIVIDADES	PROJETOS	TOTAL	
		TOTAL GERAL	175.294.859,83	15.490.140,17	191.000.000,00

### RESUMO

ORÇAMENTO FISCAL	105.243.593,09	13.574.801,00	119.033.394,09
ORÇAMENTO DA SEGURIDADE SOCIAL	70.051.266,74	1.915.339,17	71.966.605,91
<b>TOTAL DO RESUMO</b>	<b>175.294.859,83</b>	<b>15.490.140,17</b>	<b>191.000.000,00</b>



Prefeitura Municipal de Paulo Afonso  
Estado da Bahia

---

ANEXO XII: DEMONSTRATIVO DA  
EVOLUÇÃO DA RECEITA NOS ÚLTIMOS  
TRÊS ANOS E SUA PROJEÇÃO PARA OS  
DOIS SEGUINTE ÀQUELE A QUE SE  
REFERIREM (LDO)

*[Handwritten signature]*



**ANEXO XII - DEMONSTRATIVO DA EVOLUÇÃO DA RECEITA NOS ÚLTIMOS TRÊS ANOS E A SUA PROJEÇÃO PARA OS DOIS SEQUINTE AQUELE A QUE SE REFERIREM (LOA)**

**ESTADO DA BAHIA  
PREFEITURA MUNICIPAL DE PAULO AFONSO**

CÓDIGO	DENOMINAÇÃO	USO	GDF	FONTES	PP	REALIZADO		ORGANIZADO			PROJEÇÃO	
						2009	2010	2011	2012	2013	2014	
1000.00.00.00.00	RECEITAS CORRENTES					134.793.283,07	148.878.233,69	157.132.007,30	189.223.221,65	188.704.071,27	196.589.258,92	
1100.00.00.00.00	RECEITA TRIBUTÁRIA					9.202.906,14	11.701.453,64	11.332.299,81	14.338.600,00	14.934.264,75	15.554.783,52	
1110.00.00.00.00	IMPOSTOS					8.514.520,58	11.161.872,07	10.530.498,20	13.430.000,00	13.988.016,57	14.569.218,73	
1112.00.00.00.00	IMPOSTOS SOBRE O PATRIMÔNIO E RENDA					4.182.203,30	5.488.667,28	5.173.835,76	6.200.000,00	6.457.610,07	6.725.923,84	
1112.02.00.00.00	IPTU					1.720.805,37	2.625.822,83	2.605.167,04	3.000.000,00	3.124.650,07	3.254.479,35	
1112.02.00.00.00	IPTU - REC. LIVRE - 60%	0	1	00		1.032.483,22	1.575.493,70	1.354.686,86	1.620.000,00	1.874.790,04	1.952.687,61	
1112.02.00.00.00	IPTU - EDUCAÇÃO - 25%	0	1	01		430.201,34	656.455,71	755.498,44	810.000,00	781.162,52	813.619,84	
1112.02.00.00.00	IPTU - SAÚDE - 15%	0	1	02		258.120,81	393.873,42	494.981,74	570.000,00	468.697,51	488.171,90	
1112.04.00.00.00	IMPOSTO S/RENDA E PROVENTOS DE QUALQUER NATUREZA					1.915.682,91	2.274.301,98	2.017.381,58	2.500.000,00	2.603.875,00	2.712.066,01	
1112.04.03.00.00	IMPOSTO DE RENDA RETIDO NA FONTE					1.915.682,91	2.274.301,98	2.017.381,58	2.500.000,00	2.603.875,00	2.712.066,01	
1112.04.03.00.00	IMPOSTO DE RENDA RETIDO NA FONTE - REC. LIVRE - 60%	0	1	00		1.149.409,75	1.364.581,19	1.049.038,42	1.350.000,00	1.562.325,00	1.627.239,60	
1112.04.03.00.00	IMPOSTO DE RENDA RETIDO NA FONTE - EDUCAÇÃO - 25%	0	1	01		478.920,73	568.575,50	585.040,66	675.000,00	650.968,75	678.016,50	
1112.04.03.00.00	IMPOSTO DE RENDA RETIDO NA FONTE - SAÚDE - 15%	0	1	02		287.352,44	341.145,30	383.302,50	475.000,00	390.581,25	406.809,90	
1112.08.00.00.00	ITBI- IMPOSTO S/ TRANSMISSÃO DE BENS IMÓVEIS					545.715,02	588.542,47	551.287,14	700.000,00	729.085,00	759.378,48	
1112.08.00.00.00	ITBI- IMPOSTO S/ TRANSMISSÃO DE BENS IMÓVEIS - REC. LIVRE - 60%	0	1	00		327.429,01	286.669,31	286.669,31	378.000,00	437.451,00	455.627,09	
1112.08.00.00.00	ITBI- IMPOSTO S/ TRANSMISSÃO DE BENS IMÓVEIS - EDUCAÇÃO - 25%	0	1	01		136.428,76	147.135,62	159.873,27	189.000,00	182.271,25	189.844,62	
1112.08.00.00.00	ITBI- IMPOSTO S/ TRANSMISSÃO DE BENS IMÓVEIS - SAÚDE - 15%	0	1	02		81.857,25	88.281,37	104.744,56	133.000,00	109.362,75	113.906,77	
1113.00.00.00.00	IMPOSTO S/PRODUÇÃO E A CIRCULAÇÃO					4.332.317,28	5.673.204,79	5.356.662,44	7.230.000,00	7.530.406,50	7.843.294,89	
1113.05.00.00.00	IMPOSTO SOBRE SERVIÇOS DE QUALQUER NATUREZA					4.332.317,28	5.673.204,79	5.356.662,44	7.230.000,00	7.530.406,50	7.843.294,89	
1113.05.01.00.00	IMPOSTO SOBRE SERVIÇOS DE QUALQUER NATUREZA - QUALQUER NATUREZA					4.332.317,28	4.257.081,62	3.824.352,18	5.000.000,00	5.207.750,00	5.424.132,01	
1113.05.01.00.00	IMPOSTO SOBRE SERVIÇOS DE QUALQUER NATUREZA - QUALQUER NATUREZA - REC. LIVRE - 60%	0	1	00		2.599.390,37	2.554.248,97	1.988.663,13	2.700.000,00	3.124.650,00	3.254.479,21	
1113.05.01.00.00	IMPOSTO SOBRE SERVIÇOS DE QUALQUER NATUREZA - QUALQUER NATUREZA - EDUCAÇÃO - 25%	0	1	01		1.083.079,32	1.064.270,41	1.109.062,13	1.350.000,00	1.301.937,50	1.356.033,00	
1113.05.01.00.00	IMPOSTO SOBRE SERVIÇOS DE QUALQUER NATUREZA - QUALQUER NATUREZA - SAÚDE - 15%	0	1	02		649.847,59	638.562,24	726.626,92	950.000,00	781.162,50	813.619,80	
1113.05.03.00.00	ISS HOMOLOGADO						572.720,48	614.251,72	910.000,00	947.810,50	987.192,03	
1113.05.03.00.00	ISS HOMOLOGADO - REC. LIVRE - 60%	0	1	00			343.632,29	319.410,89	491.400,00	568.686,30	592.315,22	
1113.05.03.00.00	ISS HOMOLOGADO - EDUCAÇÃO - 25%	0	1	01			143.180,12	178.133,00	245.700,00	236.952,63	246.798,01	
1113.05.03.00.00	ISS HOMOLOGADO - SAÚDE - 15%	0	1	02			85.908,07	116.707,83	172.900,00	142.171,58	148.078,80	
1113.05.04.00.00	ISS SUBSTITUIÇÃO						254.951,09	412.328,62	600.000,00	624.930,00	650.895,84	
1113.05.04.00.00	ISS SUBSTITUIÇÃO - REC. LIVRE - 60%	0	1	00			152.970,65	214.410,88	324.000,00	374.958,00	390.537,50	
1113.05.04.00.00	ISS SUBSTITUIÇÃO - EDUCAÇÃO - 25%	0	1	01			63.737,77	119.575,30	162.000,00	156.232,50	162.723,96	
1113.05.04.00.00	ISS SUBSTITUIÇÃO - SAÚDE - 15%	0	1	02			38.242,66	78.342,44	114.000,00	93.739,50	97.634,38	
1113.05.05.00.00	ISS- SD						78.217,12	84.204,90	100.000,00	104.155,00	108.482,64	
1113.05.05.00.00	ISS- SD - REC. LIVRE - 60%	0	1	00			46.930,27	43.786,55	54.000,00	62.493,00	65.089,58	
1113.05.05.00.00	ISS- SD - EDUCAÇÃO - 25%	0	1	01			19.554,28	24.419,42	27.000,00	26.038,75	27.120,66	
1113.05.05.00.00	ISS- SD - SAÚDE - 15%	0	1	02			11.732,57	15.998,93	19.000,00	15.623,25	16.272,40	
1113.05.06.00.00	ISS - NOTA FISCAL AVULSA						122.335,62	91.679,72	130.000,00	135.401,50	141.027,43	
1113.05.06.00.00	ISS - NOTA FISCAL AVULSA - REC. LIVRE - 60%	0	1	00			73.401,37	47.673,45	70.200,00	81.240,90	84.616,46	
1113.05.06.00.00	ISS - NOTA FISCAL AVULSA - EDUCAÇÃO - 25%	0	1	01			30.583,91	26.587,12	35.100,00	33.850,38	35.256,86	
1113.05.06.00.00	ISS - NOTA FISCAL AVULSA - SAÚDE - 15%	0	1	02			18.350,34	17.419,15	24.700,00	20.310,23	21.154,11	

*Handwritten signature/initials*



**ANEXO XII - DEMONSTRATIVO DA EVOLUÇÃO DA RECEITA NOS ÚLTIMOS TRÊS ANOS E A SUA PROJEÇÃO PARA OS DOIS SEQUINTE ÀQUELE A QUE SE REFERIREM (LOA)**

**ESTADO DA BAHIA  
PREFEITURA MUNICIPAL DE PAULO AFONSO**

CÓDIGO	DENOMINAÇÃO	IDUSO	GDR	FONTES	PF	REALIZADO		ORÇADO		PROJEÇÃO	
						2009	2010	2011	2012	2013	2014
1113.05.12.00.00	ISS AUTÔNOMO						32.195,87	41.156,52	40.000,00	41.662,00	43.393,06
1113.05.12.00.00	ISS AUTÔNOMO - REC. LIVRE - 60%	0	1	00	PF		19.317,52	21.401,39	21.600,00	24.997,20	26.035,83
1113.05.12.00.00	ISS AUTÔNOMO - EDUCAÇÃO - 25%	0	1	01	PF		6.048,97	11.935,39	10.800,00	10.415,50	10.848,26
1113.05.12.00.00	ISS AUTÔNOMO - SAÚDE - 15%	0	1	02	PF		4.829,38	7.819,74	7.600,00	6.249,30	6.508,96
1113.05.13.00.00	ISS - SIMPLES NACIONAL						355.702,99	288.688,78	450.000,00	468.697,50	488.171,88
1113.05.13.00.00	ISS - SIMPLES NACIONAL - REC. LIVRE - 60%	0	1	00	PF		213.421,79	150.118,17	243.000,00	281.218,50	292.903,13
1113.05.13.00.00	ISS - SIMPLES NACIONAL - EDUCAÇÃO - 25%	0	1	01	PF		98.925,75	83.719,74	121.500,00	117.174,38	122.042,97
1113.05.13.00.00	ISS - SIMPLES NACIONAL - SAÚDE - 15%	0	1	02	PF		53.355,45	54.850,87	85.500,00	70.304,63	73.225,78
1120.00.00.00.00	TAXAS						688.385,56	539.581,57	801.801,61	908.500,00	946.248,18
1121.00.00.00.00	TAXAS P/EXERCÍCIO DO PODER DE POLÍCIA						211.926,60	458.186,56	534.859,49	628.500,00	654.614,18
1121.22.00.00.00	TAXAS DE SERVIÇOS ADMINISTRATIVOS						211.926,60	458.186,56	534.859,49	628.500,00	654.614,18
1121.25.00.00.00	TAXA DE LICENÇA PARA FISCALIZAÇÃO DO FUNCIONAMENTO DE ESTABELECIMENTOS	0	1	00	PF		195.002,05	253.230,39	321.259,10	400.000,00	416.620,00
1121.26.00.00.00	TAXA DE PUBLICIDADE COMERCIAL	0	1	00	PF		420,25	374,54	437,71	500,00	520,78
1121.29.00.00.00	TAXA DE LICENÇA P/ EXECUÇÃO DE OBRAS	0	1	00	PF		128.870,89	141.749,25	148.000,00	154.149,40	160.554,31
1121.31.00.00.00	TAXA DE UTILIZAÇÃO DE ÁREA DE DOMÍNIO PÚBLICO	0	1	00	PF		16.504,30	34.484,55	40.000,00	41.662,00	43.393,06
1121.41.00.00.00	TAXA DE COMERCIO E ATIVIDADES DEambulantes, EVENTUAL E FEIRANTE	0	1	00	PF			39.310,30	51.510,20	40.000,00	41.662,00
1122.00.00.00.00	TAXAS PELA PRESTAÇÃO DE SERVIÇOS						476.458,96	81.395,01	266.942,12	280.000,00	291.634,00
1122.28.00.00.00	TAXA DE CEMITÉRIOS	0	1	00	PF		6.987,85	8.483,61	7.533,22	10.000,00	10.415,50
1122.99.00.00.00	OUTRAS TAXAS PELA PRESTAÇÃO DE SERVIÇOS						469.471,11	72.911,40	259.408,90	270.000,00	281.218,50
1122.99.01.00.00	OUTRAS TAXAS PELA PRESTAÇÃO DE SERVIÇOS	0	1	00	PF		376.643,16	72.911,40	162.723,96	170.000,00	177.063,50
1122.99.02.00.00	TAXA DE EXPEDIENTE	0	1	00	PF		92.827,95		96.684,94	100.000,00	104.155,00
1200.00.00.00.00	RECEITAS DE CONTRIBUIÇÕES						2.174.696,45	1.029.754,30	2.341.167,07	2.480.000,00	2.583.044,00
1220.00.00.00.00	CONTRIBUIÇÕES ECONÔMICAS						1.383.714,23	1.029.754,30	1.805.871,18	2.480.000,00	2.583.044,00
1220.29.00.00.00	CONTRIBUIÇÃO P/ CUSTEIO DE SERVIÇO DE ILUMINAÇÃO PÚBLICA	0	2	00	PF		1.383.714,23	1.029.754,30	1.441.207,56	2.100.000,00	2.197.255,00
1220.99.00.00.00	OUTRAS CONTRIBUIÇÕES ECONÔMICAS	0	2	00	PF		-	-	364.663,62	380.000,00	395.789,00
1300.00.00.00.00	RECEITA PATRIMONIAL						815.630,69	952.368,03	789.660,88	1.409.816,00	1.468.393,85
1310.00.00.00.00	RECEITAS IMOBILIÁRIAS						-	-	12.212,82	13.000,00	14.102,74
1319.00.00.00.00	OUTRAS RECEITAS IMOBILIÁRIAS	0	1	00	PF		-	-	12.212,82	13.000,00	13.540,15
1320.00.00.00.00	RECEITAS DE VALORES MOBILIÁRIOS						779.240,81	931.391,65	739.546,18	1.356.816,00	1.413.191,70
1320.00.01.00.00	RECEITAS DE VALORES MOBILIÁRIOS - PREFEITURA	0	1	00	PF		650.772,85	309.898,29	344.116,00	300.000,00	312.465,00
1320.00.02.00.00	RECEITAS DE VALORES MOBILIÁRIOS - FMS	0	1	14	PF		128.467,96	72.286,89	61.175,04	85.336,00	88.881,71
1320.00.03.00.00	RECEITAS DE VALORES MOBILIÁRIOS - CONVENIOS	0	1	24	PF			160.727,03	8.000,00	160.000,00	166.648,00
1320.00.04.00.00	RECEITAS DE VALORES MOBILIÁRIOS - EDUCAÇÃO	0	1	15	PF			30.906,85	6.693,20	32.000,00	33.329,60
1320.00.05.00.00	RECEITAS DE VALORES MOBILIÁRIOS - FNAS	0	1	29	PF			98.127,54	90.399,34	130.000,00	135.401,50
1320.00.07.00.00	RECEITAS DE VALORES MOBILIÁRIOS - FNDE	0	1	15	PF			13.817,96	4.961,06	20.000,00	20.831,00
1320.00.08.00.00	RECEITAS DE VALORES MOBILIÁRIOS - FIES	0	1	30	PF			38.635,75	29.259,04	40.000,00	41.662,00
1320.00.09.00.00	RECEITAS DE VALORES MOBILIÁRIOS - ROYLTIES	0	1	42	PF			88.594,41	109.583,96	50.000,00	52.077,50
1320.00.10.00.00	RECEITAS DE VALORES MOBILIÁRIOS - SALARIO EDUCAÇÃO	0	1	04	PF			28.552,05	22.404,50	70.000,00	72.908,50
1320.00.12.00.00	RECEITAS DE VALORES MOBILIÁRIOS CONVENIO EDUCAÇÃO	0	1	22	PF			6.937,54	1.585,28	6.250,00	6.509,69
1320.00.13.00.00	RECEITAS DE VALORES MOBILIÁRIOS FUNDEB	0	1	18	PF			57.029,86	43.582,50	220.000,00	229.141,00
1320.00.14.00.00	RECEITAS DE VALORES MOBILIÁRIOS - SAÚDE	0	1	14	PF				6.938,00	105.000,00	109.362,75
1320.00.15.00.00	RECEITAS DE VALORES MOBILIÁRIOS - CIDE	0	1	16	PF				8.088,77	16.664,80	17.357,22
1320.00.16.00.00	RECEITAS DE VALORES MOBILIÁRIOS - FUNDEB	0	1	19	PF			10.986,91		122.230,00	127.308,66
1390.00.00.00.00	OUTRAS RECEITAS PATRIMONIAIS						36.389,88	20.976,38	37.901,88	40.000,00	41.662,00
1390.00.01.00.00	OUTRAS RECEITAS PATRIMONIAIS	0	1	00	PF		36.389,88	20.976,38	37.901,88	40.000,00	41.662,00

*Handwritten signature*



**ANEXO XII - DEMONSTRATIVO DA EVOLUÇÃO DA RECEITA NOS ÚLTIMOS TRÊS ANOS E A SUA PROJEÇÃO PARA OS DOIS SEQUINTE AQUELE A QUE SE REFERIREM (LOA)**

**ESTADO DA BAHIA  
PREFEITURA MUNICIPAL DE PAULO AFONSO**

CÓDIGO	DENOMINAÇÃO	IDUISO	GDR	FONTES	PF	REALIZADO		ORÇADO		PROJEÇÃO	
						2009	2010	2011	2012	2013	2014
1600.00.00.00.00	RECEITA DE SERVIÇOS					-	43.075,50	-	20.000,00	20.831,00	21.696,53
1600.99.00.00.00	OUTROS SERVIÇOS					-	43.075,50	-	20.000,00	20.831,00	21.696,53
1600.99.99.00.00	OUTROS SERVIÇOS	0	1	00		-	43.075,50	-	20.000,00	20.831,00	21.696,53
1700.00.00.00.00	TRANSFERÊNCIAS CORRENTES					116.905.869,74	134.941.148,74	140.371.741,19	169.988.788,61	168.670.447,47	175.723.237,98
1720.00.00.00.00	TRANSFERÊNCIAS INTERGOVERNAMENTAIS					116.115.162,12	134.719.699,20	139.338.903,35	169.630.388,61	168.297.155,95	175.334.436,20
1721.00.00.00.00	TRANSFERÊNCIAS DA UNIÃO					65.492.069,27	70.962.339,50	76.896.787,98	94.455.482,88	89.976.466,17	93.714.888,34
1721.01.00.00.00	PARTICIPAÇÃO NA RECEITA DA UNIÃO					18.737.168,12	21.229.177,02	19.523.560,84	32.004.000,00	33.333.766,20	34.718.784,19
1721.01.02.00.00	COTA-PARTE DO FPM					23.426.323,82	26.257.442,22	24.399.687,57	40.000.000,00	41.662.000,00	###
1721.01.02.00.00	COTA-PARTE DO FPM - REC. LIVRE - 60%	0	1	00		14.055.794,29	15.754.465,33	12.687.837,54	21.600.000,00	24.997.200,00	26.035.833,66
1721.01.02.00.00	COTA-PARTE DO FPM - EDUCAÇÃO - 25%	0	1	01		5.856.580,96	6.564.360,56	7.075.909,40	10.800.000,00	10.415.500,00	10.848.264,03
1721.01.02.00.00	COTA-PARTE DO FPM - SAÚDE - 15%	0	1	02		3.513.948,57	3.938.616,33	4.635.940,63	7.600.000,00	6.249.300,00	6.508.958,42
9721.01.02.00.00	DEDUÇÃO DE RECEITA DO FPM - FUNDEB	0	1	01		(4.693.489,10)	(5.031.783,73)	(4.879.937,51)	(8.000.000,00)	(8.332.400,00)	(8.678.611,22)
1721.01.05.00.00	TRANSF. IMP. S/ PROP. TERRITORIAL RURAL - ITR					5.416,46	4.397,98	4.763,47	5.000,00	5.207,75	5.424,13
1721.01.05.00.00	TRANSF. IMP. S/ PROP. TERRITORIAL RURAL - ITR - REC. LIVRE - 60%	0	1	00		3.249,88	2.638,79	2.477,01	2.700,00	3.124,65	3.254,48
1721.01.05.00.00	TRANSF. IMP. S/ PROP. TERRITORIAL RURAL - ITR - EDUCAÇÃO - 25%	0	1	01		1.354,12	1.099,50	1.381,41	1.350,00	1.301,94	1.356,03
1721.01.05.00.00	TRANSF. IMP. S/ PROP. TERRITORIAL RURAL - ITR - SAÚDE - 15%	0	1	02		812,47	659,70	905,05	950,00	781,16	813,62
9721.01.05.00.00	DEDUÇÃO DE RECEITA DA TRANSF. IMP. S/ PROP. TERRITORIAL RURAL - ITR	0	1	01		(1.083,06)	(879,45)	(952,69)	(1.000,00)	(1.041,55)	(1.084,83)
1721.22.00.00.00	TRANSFERÊNCIA COMP. FINANCEIRA PELA EXPLORAÇÃO DE RECURSOS NATURAIS					20.686.868,32	20.130.581,39	21.779.245,42	21.450.000,00	22.341.247,50	23.269.526,33
1721.22.11.00.00	COTA PARTE COMPENSAÇÃO FINANC DE RECUR HÍDRICOS	0	1	42		20.417.349,48	19.795.919,60	21.395.994,18	21.049.200,00	21.923.794,26	22.834.727,91
1721.22.30.00.00	COTA PARTE ROTATIVAS COMP. FINANC PROD PETRÓLEO LITN	0	1	42		307,70	431,06	43.844,82	45.600,00	47.494,68	49.468,08
1721.22.70.00.00	COTA PARTE FUNDO ESPECIAL PETRÓLEO-FEP	0	1	42		261.688,39	311.295,76	334.406,42	350.000,00	364.542,50	379.689,24
1721.22.91.00.00	ANP - 7990/89	0	1	42		7.522,75	22.934,97	5.000,00	5.200,00	5.416,06	5.641,10
1721.33.00.00.00	TRANSFERÊNCIA DE RECURSOS DO SUS					21.106.762,64	24.967.727,21	29.010.098,28	35.728.932,10	29.287.273,73	30.504.159,95
1721.33.01.00.00	BLOCO DA ATENÇÃO BÁSICA					1.704.959,75	1.704.959,75	1.905.066,00	1.905.066,00	2.144.551,45	2.233.657,56
1721.33.01.01.00	PAB - FIXO	0	1	14		1.704.959,75	1.907.664,00	1.905.066,00	2.059.000,00	2.144.551,45	2.233.657,56
1721.33.01.02.00	PAB/VARIÁVEL-PISO DE ATENÇÃO BÁSICA					19.401.802,89	18.861.149,78	27.105.032,28	5.706.939,00	5.381.625,32	5.605.231,85
1721.33.01.02.01	Incentivo Adicional - PSB	0	1	14		-	10.000,00	-	70.000,00	72.908,50	75.937,85
1721.33.01.02.02	CER - Compensação de Especificidades Regionais	0	1	14		17.500,00	119.700,43	41.765,81	36.000,00	37.495,80	39.053,75
1721.33.01.02.03	PSB - Prog. Saúde Bucal	0	1	14		391.800,00	418.000,00	456.000,00	573.800,00	597.641,39	622.473,39
1721.33.01.02.04	PSF - Prog. Saúde da Família	0	1	14		1.454.800,00	1.696.000,00	1.830.400,00	2.000.000,00	2.083.100,00	2.169.652,81
1721.33.01.02.05	PACS - Prog. Agentes Comunitário de Saúde	0	1	14		1.251.908,00	1.261.995,00	1.367.100,00	1.709.139,00	1.780.153,73	1.854.119,11
1721.33.01.02.06	NASF - Núcleo de Apoio à Saúde da Família	0	1	14		440.000,00	440.000,00	480.000,00	520.000,00	541.606,00	564.109,73
1721.33.01.02.07	Incentivo de Atenção Básica dos Povos Indígenas	0	1	14		6.144,70	115.500,00	126.000,00	126.000,00	131.235,30	136.688,13
1721.33.01.02.08	INCENTIVO PARA ATENÇÃO À SAÚDE NO SISTEMA PENITENCIÁRIO	0	1	14		-	11.340,00	45.360,00	-	-	-
1721.33.01.02.09	Incentivo Adicional - PACS	0	1	14		-	126.378,00	115.000,00	132.000,00	137.484,60	143.197,09
1721.33.01.02.10	Academia de Saúde	0	1	14		-	-	-	540.000,00	562.437,00	585.806,26
1721.33.02.00.00	BLOCO DE MÉDIA E ALTA COMPLEXIDADE AMBULATORIAL E HOSPITALAR					15.194.193,68	17.853.945,90	21.437.196,96	27.211.260,00	20.978.129,35	21.849.770,63
1721.33.02.01.00	Teto Municipal de Média e Alta Complexidade - MAC	0	1	14		13.997.611,95	15.369.888,36	17.000.000,00	15.500.000,00	16.144.025,00	16.814.809,24
1721.33.02.02.00	FAEC - Mamografia para Rastreamento	0	1	14		53.865,00	129.870,00	122.470,66	177.660,00	185.041,77	192.730,26
1721.33.02.03.00	CEO - Centro de Especialidades Odontológicas	0	1	14		96.800,00	96.800,00	105.600,00	105.600,00	109.987,68	114.557,67
1721.33.02.04.00	SAMU - Serviço de Atendimento Móvel as Urgências	0	1	14		858.000,00	858.000,00	893.649,90	858.000,00	893.649,90	930.781,05
1721.33.02.05.00	FAEC - Nefrologia	0	1	14		13,50	1.399.071,60	3.315.476,40	3.500.000,00	3.645.425,00	3.796.892,41
1721.33.02.06.00	FAEC - Política Nacional de Cirurgias Eletivas	0	1	14		-	315,94	-	120.000,00	124.986,00	130.179,17
1721.33.02.07.00	Programa Rede Cegonha	0	1	14		-	-	-	6.950.000,00	7.238.772,50	7.539.543,50

*Handwritten signature or initials*





**ANEXO XII - DEMONSTRATIVO DA EVOLUÇÃO DA RECEITA NOS ÚLTIMOS TRÊS ANOS E A SUA PROJEÇÃO PARA OS DOIS SEQUINTE ÀQUELE A QUE SE REFERIREM (LOA)**

**ESTADO DA BAHIA  
PREFEITURA MUNICIPAL DE PAULO AFONSO**

CÓDIGO	DENOMINAÇÃO	IDUSO	GDR	PONTES	PF	REALIZADO		ORÇADO		PROJEÇÃO	
						2009	2010	2011	2012	2013	2014
1721.33.03.00.00	BLOCO DE VIGILANCIA EM SAUDE					355.513,67	659.356,67	773.744,51	581.733,10	605.904,11	631.079,43
1721.33.03.01.00	Programa Nacional de HIV/AIDS e outras DST	0	1	14			100.000,00	81.351,98	100.000,00	104.155,00	108.482,64
1721.33.03.02.00	Ações Estruturantes de Vigilância Sanitária	0	1	14			41.934,77	40.436,08	40.000,00	41.662,00	43.393,06
1721.33.03.03.00	Campanha de Vacinação - POLIOMIELITE	0	1	14		9.668,88	-	10.415,50	5.000,00	5.207,75	5.424,13
1721.33.03.04.00	Campanha de Vacinação - ANTI-RÁBICA	0	1	14		8.563,50	8.802,20	9.373,95	8.000,00	8.332,40	8.678,61
1721.33.03.05.00	Campanha de Vacinação - IDOSO	0	1	14		5.312,84	-	6.249,30	10.000,00	10.415,50	10.848,26
1721.33.03.06.00	Piso Fixo de Vigilância e Promoção da Saúde - PFVPS	0	1	14			231.043,78	124.986,00	418.733,10	436.131,46	454.252,72
1721.33.04.00.00	BLOCO DE ASSISTÊNCIA FARMACÉUTICA					129.119,23	110.000,00	120.000,00	120.000,00	124.986,00	130.179,17
1721.33.04.01.00	Farmácia Popular do Brasil	0	1	14		120.000,00	110.000,00	120.000,00	120.000,00	124.986,00	130.179,17
1721.33.05.00.00	BLOCO DE GESTÃO DO SUS					160.823,61	237.847,21	312.465,00	50.000,00	52.077,50	54.241,32
1721.33.05.01.00	Implementação e Promoção da Saúde	0	1	14			20.375,54	51.087,59	50.000,00	52.077,50	54.241,32
1721.34.00.00.00	TRANSFERÊNCIA DE RECURSOS DO FNAS					593.329,76	1.553.220,12	2.063.314,36	2.020.338,28	1.626.836,82	1.694.431,89
1721.34.10.00.00	PROGRAMA PRÓ-JOVEM	0	1	29			241.200,00	-	241.200,00	251.221,86	261.660,13
1721.34.11.00.00	PMPAULO AFONSO FMAS PBVII	0	1	29			45.867,25	-	50.037,00	52.116,04	54.281,46
1721.34.12.00.00	PMPAULO AFONSO FMAS JOVEM	0	1	29			7.200,00	-	225.701,28	235.079,17	244.846,71
1721.34.15.00.00	B.P.C	0	1	29			3.550,00	4.608,86	3.550,00	3.697,50	3.851,13
1721.34.16.00.00	CPBF - CADASTRAMENTO BOLSA FAMÍLIA	0	1	29		173.881,71	236.803,15	195.268,75	195.000,00	203.102,25	211.541,15
1721.34.17.00.00	PFMC - PROTEÇÃO FAMILIAR DE MEDIA COMPLEXIDADE	0	1	29		79.200,00	108.200,00	86.786,11	156.000,00	162.481,80	159.232,92
1721.34.18.00.00	PTMC - PISO DE TRANSIÇÃO DE MEDIA COMPLEXIDADE	0	1	29		84.798,80	4.864,80	32.544,79	4.864,80	5.066,93	5.277,46
1721.34.19.00.00	PMPAULO AFONSO FMAS BE						356.836,92	-	8.400,00	8.749,02	9.112,54
1721.34.20.00.00	BOLSA FAMÍLIA-IDG	0	1	29			-	1.041.550,00	234.385,20	244.125,91	254.267,25
1721.34.21.00.00	MEDIDA SOCIOEDUCATIVA	0	1	29		22.748,00	26.136,00	13.466,53	52.800,00	54.993,84	57.278,83
1721.34.22.00.00	PVMC - PISO VARIÁVEL DE MEDIA COMPLEXIDADE	0	1	29		142.500,00	187.132,55	187.132,55	156.000,00	162.481,80	159.232,92
1721.34.24.00.00	PMPA FMAS PFMCI						29.314,20	-	26.400,00	243.722,70	253.849,38
1721.34.25.00.00	PTMC - PISO FIXO DE MEDIA COMPLEXIDADE						46.500,00	-	124.800,00	129.985,44	135.386,34
1721.34.26.00.00	PVMC - PISO VARIÁVEL DE MEDIA COMPLEXIDADE						26.000,00	-	109.200,00	113.737,26	118.463,04
1721.34.27.00.00	PMPA FMAS PBF	0	1	29			14.400,00	-	432.000,00	-	-
1721.35.00.00.00	TRANSFERÊNCIAS DE RECURSOS DO FNDE					1.924.561,35	2.295.475,49	2.631.792,78	2.643.212,50	2.753.037,98	2.867.426,71
1721.35.01.00.00	TRANSFERÊNCIAS DO SALÁRIO EDUCAÇÃO	0	1	04		808.133,35	1.048.026,32	1.027.687,51	1.320.660,00	1.375.533,42	1.432.686,84
1721.35.03.00.00	PNAE FUNDAMENTAL	0	1	15		812.174,00	964.742,00	867.861,12	852.722,00	888.152,60	925.055,34
1721.35.04.00.00	PNATE - TRANSPORTE ESCOLAR NO ENSINO FUNDAMENTAL	0	1	15		297.251,73	275.227,72	309.602,54	222.232,00	231.465,74	241.083,14
1721.35.05.00.00	PNAC - PROGRAMA NACIONAL DE ALIMENTAÇÃO ESCOLAR	0	1	15				37.122,93	58.500,00	60.930,68	63.462,34
1721.35.07.00.00	TRANSFERÊNCIAS DIRETAS DO FNDE REF AO PDDE	0	1	15		6.992,27	6.479,45	10.848,26	2.000,00	2.083,10	2.169,65
1721.35.08.00.00	PNAP - PROGRAMA DE ALIMENTAÇÃO ESCOLAR - PRÉ - ESCOLA	0	1	15				97.751,55	132.225,30	137.719,26	143.441,50
1721.35.09.00.00	PNATE - TRANSPORTE ESCOLAR NO ENSINO MEDIO	0	1	15				108.912,00	-	-	-
1721.35.10.00.00	PNATE - TRANSPORTE ESCOLAR NO ENSINO INFANTIL	0	1	15				24.990,00	22.622,00	23.561,94	24.540,94
1721.35.12.00.00	PNAEJA	0	1	15				118.374,24	32.251,20	33.591,24	34.986,95
1721.36.00.00.00	TRANSFERÊNCIA FINANCEIRA DO ICMS L.C. Nº 87/96					248.673,24	271.899,12	294.443,58	305.000,00	317.672,75	330.872,05
1721.36.00.00.00	TRANSFERÊNCIA FINANCEIRA DO ICMS L.C. Nº 87/96 - REC. LIVRE - 60%	0	1	00		149.203,94	163.139,47	153.110,66	164.700,00	190.603,65	198.523,23
1721.36.00.00.00	TRANSFERÊNCIA FINANCEIRA DO ICMS L.C. Nº 87/96 - EDUCAÇÃO - 25%	0	1	01		62.168,31	67.974,78	85.388,64	82.350,00	79.418,19	82.718,01
1721.36.00.00.00	TRANSFERÊNCIA FINANCEIRA DO ICMS L.C. Nº 87/96 - SAÚDE - 15%	0	1	02		37.300,99	40.784,87	55.944,28	57.950,00	47.650,91	49.630,81
9721.36.00.00.00	DEDUÇÃO DE RECEITA PARA FORMAÇÃO DO FUNDEB - LET COMP 87/96	0	1	01		(49.734,60)	(54.379,80)	(58.888,72)	(61.000,00)	(63.534,55)	(66.174,41)



**ANEXO XII - DEMONSTRATIVO DA EVOLUÇÃO DA RECEITA NOS ÚLTIMOS TRÊS ANOS E A SUA PROJEÇÃO PARA OS DOIS SEQUINTE ÀQUELE A QUE SE REFERIREM (LOA)**

**ESTADO DA BAHIA  
PREFEITURA MUNICIPAL DE PAULO AFONSO**

CÓDIGO	DENOMINAÇÃO	IDUSO	GDR	FONTES	PF	REALIZADO		ORÇADO		PROJEÇÃO		
						2009	2010	2011	2012	2013	2014	
1721.99.00.00.00	OUTRAS TRANSFERÊNCIAS DA UNIÃO					1.259.526,90	332.205,92	1.373.951,63	365.000,00	380.165,75	395.961,64	
1721.99.01.00.00	ICMS EXPORTAÇÃO - FEX	0	1	00		274.603,36	332.205,92	348.104,52	365.000,00	380.165,75	395.961,64	
1722.00.00.00.00	TRANSFERÊNCIA DOS ESTADOS					29.939.196,62	38.737.924,67	36.254.519,42	42.407.360,36	44.169.386,18	46.004.624,18	
1722.01.00.00.00	PARTICIPAÇÃO NA RECEITA DOS ESTADOS					27.497.969,33	36.139.323,37	33.847.754,28	39.720.000,00	41.370.366,00	43.089.304,71	
1722.01.01.00.00	COTA-PARTE DO ICMS					<b>30.430.339,78</b>	<b>40.895.820,79</b>	<b>38.000.000,00</b>	<b>44.000.000,00</b>	<b>45.828.200,00</b>	<b>###</b>	
1722.01.01.00.00	COTA-PARTE DO ICMS - REC. LIVRE - 60%	0	1	00		18.258.203,87	24.537.492,47	19.760.000,00	23.760.000,00	27.496.920,00	28.639.417,03	
1722.01.01.00.00	COTA-PARTE DO ICMS - EDUCAÇÃO - 25%	0	1	01		7.607.584,95	10.223.955,20	11.020.000,00	11.880.000,00	11.457.050,00	11.933.090,43	
1722.01.01.00.00	COTA-PARTE DO ICMS - SAÚDE - 15%	0	1	02		4.564.550,97	6.134.373,12	7.220.000,00	8.360.000,00	6.874.230,00	7.159.854,26	
9722.01.01.00.00	DEDUÇÃO DA RECEITA PARA FORMAÇÃO FUNDEB - ICMS	0	1	01		(5.869.038,79)	(8.179.163,96)	(7.600.000,00)	(8.600.000,00)	(9.165.640,00)	(9.546.472,34)	
1722.01.02.00.00	COTA-PARTE DO IPVA					<b>2.900.516,27</b>	<b>3.288.484,65</b>	<b>3.021.032,72</b>	<b>4.300.000,00</b>	<b>4.478.665,00</b>	<b>4.664.753,53</b>	
1722.01.02.00.00	COTA-PARTE DO IPVA - REC. LIVRE - 60%	0	1	00		1.740.309,76	1.973.090,79	1.570.937,01	2.322.000,00	2.687.199,00	2.798.852,12	
1722.01.02.00.00	COTA-PARTE DO IPVA - EDUCAÇÃO - 25%	0	1	01		725.129,07	822.121,16	876.099,49	1.161.000,00	1.119.656,25	1.166.188,38	
1722.01.02.00.00	COTA-PARTE DO IPVA - SAÚDE - 15%	0	1	02		435.077,44	493.272,70	573.986,22	817.000,00	671.799,75	699.713,03	
9722.01.02.00.00	DEDUÇÃO DA RECEITA DO IPVA	0	1	01		(577.323,93)	(657.695,98)	(604.206,54)	(660.000,00)	(695.733,00)	(932.950,71)	
1722.01.04.00.00	COTA-PARTE DO IPI SOBRE EXPORTAÇÃO					<b>516.123,47</b>	<b>706.555,46</b>	<b>939.865,39</b>	<b>1.100.000,00</b>	<b>1.145.705,00</b>	<b>1.193.309,04</b>	
1722.01.04.00.00	COTA-PARTE DO IPI SOBRE EXPORTAÇÃO - REC. LIVRE - 60%	0	1	00		309.674,08	423.933,28	488.730,00	594.000,00	687.423,00	715.985,43	
1722.01.04.00.00	COTA-PARTE DO IPI SOBRE EXPORTAÇÃO - EDUCAÇÃO - 25%	0	1	01		129.030,87	176.638,87	272.560,97	297.000,00	286.426,25	298.327,26	
1722.01.04.00.00	COTA-PARTE DO IPI SOBRE EXPORTAÇÃO - SAÚDE - 15%	0	1	02		77.418,52	105.983,32	178.574,42	209.000,00	171.855,75	178.996,36	
9722.01.04.00.00	DEDUÇÃO DA RECEITA PARA FORMAÇÃO FUNDEB - IPI EXPORTAÇÃO	0	1	01		(1.347,74)	(141.311,09)	(187.973,08)	(220.000,00)	(229.141,00)	(238.661,81)	
1722.01.13.00.00	COTA-PARTE DA CIDE	0	1	16		98.700,27	180.921,79	279.035,79	200.000,00	208.310,00	216.965,28	
1722.33.00.00.00	TRANSFERÊNCIAS DE RECURSOS DO ESTADO PARA PROGRAMAS DE SAÚDE					847.800,00	864.900,00	911.800,00	1.128.800,00	1.175.701,64	1.224.552,04	
1722.33.01.00.00	INCENTIVO ESTADUAL PSF	0	1	14		333.000,00	397.000,00	414.000,00	431.201,70	449.118,13		
1722.33.02.00.00	INCENTIVO ESTADUAL -SAMU	0	1	14		514.800,00	471.900,00	514.800,00	514.800,00	536.189,94	558.468,63	
1722.33.03.00.00	INCENTIVO ESTADUAL - LACEN	0	1	14			20.000,00		200.000,00	208.310,00	216.965,28	
1722.99.00.00.00	OUTRAS TRANSFERÊNCIAS DOS ESTADOS					1.593.427,29	1.605.499,78	1.494.965,14	1.658.560,36	1.623.318,54	1.690.767,43	
1722.99.01.00.00	TRANSFERÊNCIAS FIES LEI 8632	0	1	30		1.271.315,33	1.583.524,66	1.324.138,48	1.323.960,36	1.378.970,91	1.436.267,15	
1722.99.07.00.00	PMPA CRAS SMAS VINC	0	1	29		-	-	-	165.000,00	171.855,75	178.996,36	
1722.99.10.00.00	PM PAULO AFONSO FMAS PTMC	0	1	29		-	-	-	43.200,00	44.994,96	46.864,50	
1722.99.11.00.00	PMPAFONSO FMAS PFMCH	0	1	29		-	-	-	26.400,00	27.496,92	28.639,42	
1724.00.00.00.00	TRANSFERÊNCIAS MULTIGOVERNAMENTAIS					20.683.896,23	25.019.435,03	26.187.585,95	32.767.545,37	34.151.303,59	35.614.823,68	
1724.01.00.00.00	TRANSFERÊNCIAS DE RECURSOS DO FUNDO DE MANUTENÇÃO E DESENVOLVIMENTO					15.826.945,36	18.164.416,42	19.933.796,10	23.415.928,92	24.411.127,48	25.469.943,24	
1724.01.01.00.00	FUNDEB - PARCELA FPM					<b>3.808.253,50</b>	<b>4.188.627,20</b>	<b>5.857.503,08</b>	<b>6.029.083,35</b>	<b>6.279.591,76</b>	<b>6.540.508,80</b>	
1724.01.01.00.00	FUNDEB - PARCELA FPM - 60%	0	1	18		2.284.952,10	2.513.176,32	3.514.501,85	3.617.450,01	3.514.501,85	3.514.501,85	
1724.01.01.00.00	FUNDEB - PARCELA FPM - 40%	0	1	19		1.523.301,40	1.675.450,88	2.343.001,23	2.411.633,34	2.343.001,23	2.343.001,23	
1724.01.02.00.00	FUNDEB - PARCELA LC 87/96					<b>63.429,72</b>	<b>62.602,68</b>	<b>130.179,17</b>	<b>58.522,30</b>	<b>60.953,90</b>	<b>63.486,54</b>	
1724.01.02.00.00	FUNDEB - PARCELA LC 87/96 - 60%	0	1	18		38.057,83	37.561,61	78.107,50	35.113,38	36.572,34	38.091,92	
1724.01.02.00.00	FUNDEB - PARCELA LC 87/96 - 40%	0	1	19		25.371,89	25.041,07	52.071,67	23.408,92	24.381,56	25.394,61	
1724.01.03.00.00	FUNDEB - PARCELA ICMS					<b>7.731.239,39</b>	<b>9.439.193,38</b>	<b>8.969.438,02</b>	<b>10.482.088,66</b>	<b>10.917.619,44</b>	<b>###</b>	
1724.01.03.00.00	FUNDEB - PARCELA ICMS - 60%	0	1	18		4.638.743,63	5.663.516,03	5.381.682,81	6.289.253,20	6.560.571,67	6.822.747,92	
1724.01.03.00.00	FUNDEB - PARCELA ICMS - 40%	0	1	19		3.092.495,76	3.775.677,35	3.587.755,21	4.192.835,46	4.367.047,78	4.548.498,61	

*Handwritten signature/initials*



**ANEXO XII - DEMONSTRATIVO DA EVOLUÇÃO DA RECEITA NOS ÚLTIMOS TRÊS ANOS E A SUA PROJEÇÃO PARA OS DOIS SEQUINTE ÀQUELE A QUE SE REFERIREM (LOA)**

**ESTADO DA BAHIA  
PREFEITURA MUNICIPAL DE PAULO AFONSO**

CÓDIGO	DENOMINAÇÃO	IDUSO	GDR	PONTES	PF2	REALIZADO		ORÇADO		PROJEÇÃO	
						2009	2010	2011	2012	2013	2014
1724.01.04.00.00	FUNDEB - PARCELA IPI					154.677,01	164.322,36	325.447,92	240.501,36	250.494,19	260.902,23
1724.01.04.00.00	FUNDEB - PARCELA IPI - 60%	0	1	18		92.806,21	98.593,42	195.268,75	144.300,82	150.296,51	156.541,34
1724.01.04.00.00	FUNDEB - PARCELA IPI - 40%	0	1	19		61.870,80	65.728,94	130.179,17	96.200,54	100.197,68	104.360,89
1724.01.05.00.00	FUNDEB - FPE					3.560.089,67	3.774.611,68	4.013.857,69	5.332.283,24	5.553.839,61	5.784.601,64
1724.01.05.00.00	FUNDEB - FPE - 60%	0	1	18		2.136.053,80	2.264.767,01	2.408.314,61	3.199.369,94	3.332.303,77	3.470.760,99
1724.01.05.00.00	FUNDEB - FPE - 40%	0	1	19		1.424.035,87	1.509.844,67	1.605.543,08	2.132.913,30	2.221.535,84	2.313.840,66
1724.01.06.00.00	FUNDEB - Parcela LC 91/97							282.054,86	592.232,55	616.839,81	642.469,51
1724.01.06.00.00	FUNDEB - Parcela LC 91/97 - 60%	0	1	18		-	-	169.232,91	355.339,53	370.103,89	385.481,70
1724.01.06.00.00	FUNDEB - Parcela LC 91/97 - 40%	0	1	19		-	-	112.821,95	236.893,02	246.735,92	256.987,80
1724.01.07.00.00	FUNDEB - PARCELA IPVA					457.440,92	494.809,73	325.447,92	652.522,50	679.634,81	707.873,64
1724.01.07.00.00	FUNDEB - PARCELA IPVA - 60%	0	1	18		274.464,55	296.886,84	195.268,75	391.513,50	407.780,69	424.724,18
1724.01.07.00.00	FUNDEB - PARCELA IPVA - 40%	0	1	19		182.976,37	197.923,89	130.179,17	261.009,00	271.853,92	283.149,45
1724.01.08.00.00	FUNDEB - PARCELA ITCMD					41.687,25	23.254,33	21.696,53	23.232,00	46.464,00	92.928,00
1724.01.08.00.00	FUNDEB - PARCELA ITCMD - 60%	0	1	18		25.012,35	13.952,60	13.017,92	13.939,20	27.878,40	55.756,80
1724.01.08.00.00	FUNDEB - PARCELA ITCMD - 40%	0	1	19		16.674,90	9.301,73	8.678,61	9.292,80	18.585,60	37.171,20
1724.01.09.00.00	FUNDEB - PARCELA ITR					10.127,90	16.995,06	8.170,91	5.462,96	5.689,95	5.926,36
1724.01.09.00.00	FUNDEB - PARCELA ITR - 60%	0	1	18		6.076,74	10.197,04	4.902,55	3.277,78	3.413,97	3.555,82
1724.01.09.00.00	FUNDEB - PARCELA ITR - 40%	0	1	19		4.051,16	6.798,02	3.268,36	2.185,18	2.275,98	2.370,55
1724.02.00.00.00	TRANSFERÊNCIAS DE RECURSOS DA COMPLEMENTAÇÃO DA UNIÃO					4.856.950,87	5.875.223,76	6.253.789,85	9.351.616,45	9.740.176,11	###
1724.02.00.00.00	TRANSFERÊNCIAS DE RECURSOS DA COMPLEMENTAÇÃO DA UNIÃO - 60%	0	1	18		2.914.170,52	3.525.134,26	3.752.273,91	5.610.969,87	5.844.105,67	6.086.928,26
1724.02.00.00.00	TRANSFERÊNCIAS DE RECURSOS DA COMPLEMENTAÇÃO DA UNIÃO - 40%	0	1	19		1.942.780,35	2.350.089,50	2.501.515,94	3.740.646,58	3.896.070,45	4.057.952,17
1760.00.00.00.00	TRANSFERÊNCIAS DE CONVÊNIO					689.640,80	215.449,54	1.032.837,84	358.400,00	373.291,52	388.801,78
1761.00.00.00.00	TRANSFERÊNCIAS CONVÊNIO UNIÃO E ENTIDADES					573.653,49	215.449,54	868.168,79	323.400,00	336.837,27	350.832,86
1761.15.00.00.00	PROGRAMA SEGUNDO TEMPO	0	1	22				250.000,00	2.000,00	2.083,10	2.169,65
1761.17.00.00.00	PISO DE ALTA COMPLEXIDADE I - PAC I	0	1	24		99.000,00	18.000,00	103.113,45	194.400,00	202.477,32	210.890,25
1761.19.01.00.00	CONVÊNIO CHESF	0	1	24		66.949,54	65.949,54	69.731,29	67.000,00	69.783,65	72.683,37
1761.26.00.00.00	CRAS - CENTRO DE REFERÊNCIAS DA ASSISTÊNCIA SOCIAL	0	1	24		126.000,00	40.500,00	131.235,30	60.000,00	62.493,00	65.089,58
1762.00.00.00.00	CONVÊNIOS COM O ESTADO E DISTRITO FEDERAL					115.987,31	-	164.669,05	35.000,00	36.454,25	37.968,92
1762.99.00.00.00	OUTRAS TRANSFERÊNCIAS DE CONVÊNIO DO ESTADO					115.987,31	-	164.669,05	35.000,00	36.454,25	37.968,92
1762.99.04.00.00	SECRETARIA DA EDUCAÇÃO					-	-	164.669,05	35.000,00	36.454,25	37.968,92
1762.99.04.01.00	PETE	0	1	22				164.669,05	35.000,00	36.454,25	37.968,92

*Handwritten signature*



**ANEXO XII - DEMONSTRATIVO DA EVOLUÇÃO DA RECEITA NOS ÚLTIMOS TRÊS ANOS E A SUA PROJEÇÃO PARA OS DOIS SEQUINTE ÀQUELE A QUE SE REFERIREM (LOA)**

**ESTADO DA BAHIA  
PREFEITURA MUNICIPAL DE PAULO AFONSO**

CÓDIGO	DENOMINAÇÃO	IDUSO	GDR	FONTES	PF	REALIZADO			PROJEÇÃO		
						2009	2010	2011	2012	2013	2014
1900.00.00.00.00	OUTRAS RECEITAS CORRENTES					5.694.180,05	210.433,48	2.297.148,35	986.117,04	1.027.090,20	1.069.765,80
1910.00.00.00.00	<b>MULTAS E JUROS DE MORA</b>					2.687,83	8.982,59	479.228,12	17.600,00	18.331,28	19.092,94
1911.00.00.00.00	MULTAS E JUROS DE MORA DOS TRIBUTOS					1.833,77	-	472.914,44	11.100,00	11.561,21	12.041,57
1911.01.00.00.00	MULTAS E JUROS DE MORA DOS IMPOSTOS					<b>1.833,77</b>	-	<b>1.084,83</b>	<b>1.100,00</b>	<b>1.145,71</b>	<b>1.193,31</b>
1911.01.00.00.00	MULTAS E JUROS DE MORA DOS IMPOSTOS - REC. LIVRE - 60%	0	1	00		1.100,26	-	564,11	594,00	618,68	644,39
1911.01.00.00.00	MULTAS E JUROS DE MORA DOS IMPOSTOS - EDUCAÇÃO - 25%	0	1	01		458,44	-	314,60	297,00	309,34	322,19
1911.01.00.00.00	MULTAS E JUROS DE MORA DOS IMPOSTOS - SAÚDE - 15%	0	1	02		275,07	-	206,12	209,00	217,68	226,73
1911.99.00.00.00	MULTAS JUROS MORA OUTROS TRIBUTOS					-	-	471.829,61	10.000,00	10.415,50	10.848,26
1911.99.02.00.00	MULTAS JUROS MORA OUTRAS RECEITAS	0	1	00		-	-	471.829,61	10.000,00	10.415,50	10.848,26
1919.00.00.00.00	MULTAS DE OUTRAS ORIGENS					854,06	8.982,59	6.313,68	6.500,00	6.770,08	7.051,37
1919.50.00.00.00	MULTAS POR AUTO INFRAÇÃO	0	1	00		854,06	3.108,71	889,55	900,00	937,40	976,34
1919.99.00.00.00	OUTRAS MULTAS					-	5.873,88	5.424,13	5.600,00	5.832,68	6.075,03
1919.99.01.00.00	MULTAS TCM	0	1	00		-	5.873,88	5.424,13	5.600,00	5.832,68	6.075,03
1920.00.00.00.00	<b>INDENIZAÇÕES E RESTITUIÇÕES</b>					5.366.668,70	59.378,22	885.876,81	169.801,00	176.856,23	184.204,61
1920.03.00.00.00	RESTITUIÇÕES PMPA	0	1	00		27.413,17	42.558,69	459.766,79	50.000,00	52.077,50	54.241,32
1920.05.00.00.00	RESTITUIÇÕES PMPA INSS	0	1	00		5.337.832,68	12.103,14	1.320,11	1.300,00	1.354,02	1.410,27
1920.06.00.00.00	RESTITUIÇÕES PMPA 24	0	1	24		-	-	-	1.301,00	1.355,06	1.411,36
1921.00.00.00.00	INDENIZAÇÕES					-	-	423.307,94	117.200,00	122.069,66	127.141,65
1921.02.00.00.00	ROYALTIES	0	1	00		-	-	1.084,83	1.200,00	1.249,86	1.301,79
1921.99.00.00.00	OUTRAS INDENIZAÇÕES					-	-	422.223,11	116.000,00	120.819,80	125.839,86
1921.99.01.00.00	OUTRAS INDENIZAÇÕES	0	1	00		-	-	422.223,11	116.000,00	120.819,80	125.839,86
1930.00.00.00.00	<b>RECEITA DA DÍVIDA ATIVA</b>					324.512,77	142.072,67	832.043,42	471.252,87	490.833,43	511.227,56
1931.00.00.00.00	RECEITA DA DÍVIDA ATIVA TRIBUTÁRIA					324.512,77	142.072,67	750.681,44	471.000,00	490.570,05	510.953,24
1931.11.00.00.00	RECEITA DA DÍVIDA ATIVA DO IPTU					267.210,49	139.263,75	325.447,92	340.000,00	354.127,00	368.840,98
1931.11.00.00.00	RECEITA DA DÍVIDA ATIVA DO IPTU - REC. LIVRE - 60%	0	1	00		160.326,29	83.558,25	169.232,92	183.600,00	212.476,20	221.304,59
1931.11.00.00.00	RECEITA DA DÍVIDA ATIVA DO IPTU - EDUCAÇÃO - 25%	0	1	01		66.802,62	34.815,94	94.379,90	91.800,00	88.531,75	92.210,24
1931.11.00.00.00	RECEITA DA DÍVIDA ATIVA DO IPTU - SAÚDE - 15%	0	1	02		40.081,57	20.889,56	61.835,10	64.600,00	53.119,05	55.326,15
1931.12.00.00.00	RECEITA DA DÍVIDA ATIVA DO ITBI					-	-	280.996,07	10.000,00	10.415,50	10.848,26
1931.12.00.00.00	RECEITA DA DÍVIDA ATIVA DO ITBI - REC. LIVRE - 60%	0	1	00		-	-	146.117,96	5.400,00	6.249,30	6.508,96
1931.12.00.00.00	RECEITA DA DÍVIDA ATIVA DO ITBI - EDUCAÇÃO - 25%	0	1	01		-	-	81.488,86	2.700,00	2.603,88	2.712,07
1931.12.00.00.00	RECEITA DA DÍVIDA ATIVA DO ITBI - SAÚDE - 15%	0	1	02		-	-	53.389,25	1.900,00	1.562,33	1.627,24
1931.13.00.00.00	RECEITA DA DÍVIDA ATIVA DO ISS					436,42	-	21.696,53	5.000,00	5.207,75	5.424,13
1931.13.00.00.00	RECEITA DA DÍVIDA ATIVA DO ISS - REC. LIVRE - 60%	0	1	00		261,85	-	11.282,19	2.700,00	3.124,65	3.254,48
1931.13.00.00.00	RECEITA DA DÍVIDA ATIVA DO ISS - EDUCAÇÃO - 25%	0	1	01		109,11	-	6.291,99	1.350,00	1.301,94	1.356,03

*Handwritten signature/initials*



**ANEXO XII - DEMONSTRATIVO DA EVOLUÇÃO DA RECEITA NOS ÚLTIMOS TRÊS ANOS E A SUA PROJEÇÃO PARA OS DOIS SEQUINTE ÀQUELE A QUE SE REFERIREM (LOA)**

**ESTADO DA BAHIA  
PREFEITURA MUNICIPAL DE PAULO AFONSO**

CÓDIGO	DENOMINAÇÃO	IDUSO	GDR	PONTES	R.F.F.	REALIZADO		ORÇADO		PROJEÇÃO	
						2009	2010	2011	2012	2013	2014
1931.13.00.00.00	RECEITA DA DÍVIDA ATIVA DO ISS - SAÚDE - 15%	0	1	02		65,46	-	4.122,35	950,00	781,16	813,62
1931.14.00.00.00	DÍVIDA ATIVA - ISS HOMOLOGADO					<b>7.628,70</b>	-	<b>8.634,14</b>	<b>5.000,00</b>	<b>5.207,75</b>	<b>5.424,13</b>
1931.14.00.00.00	DÍVIDA ATIVA - ISS HOMOLOGADO - REC. LIVRE - 60%	0	1	00		4.577,22	-	4.489,75	2.700,00	3.124,65	3.254,48
1931.14.00.00.00	DÍVIDA ATIVA - ISS HOMOLOGADO - EDUCAÇÃO - 25%	0	1	01		1.907,18	-	2.503,90	1.350,00	1.301,94	1.356,03
1931.14.00.00.00	DÍVIDA ATIVA - ISS HOMOLOGADO - SAÚDE - 15%	0	1	02		1.144,31	-	1.640,49	950,00	781,16	813,62
1931.15.00.00.00	DÍVIDA ATIVA - ISS AUTÔNOMO					<b>1.227,84</b>	<b>109,34</b>	<b>16.272,40</b>	<b>10.000,00</b>	<b>10.415,50</b>	<b>10.848,26</b>
1931.15.00.00.00	DÍVIDA ATIVA - ISS AUTÔNOMO - REC. LIVRE - 60%	0	1	00		736,70	65,60	8.461,65	5.400,00	6.249,30	6.508,96
1931.15.00.00.00	DÍVIDA ATIVA - ISS AUTÔNOMO - EDUCAÇÃO - 25%	0	1	01		306,96	27,34	4.718,99	2.700,00	2.603,88	2.712,07
1931.15.00.00.00	DÍVIDA ATIVA - ISS AUTÔNOMO - SAÚDE - 15%	0	1	02		184,18	16,40	3.091,76	1.900,00	1.562,33	1.627,24
1931.16.00.00.00	RECEITA DA DÍVIDA ATIVA REPARCELADA	0	1	00		21.364,67	-	21.696,53	22.000,00	22.914,10	23.866,18
1931.36.00.00.00	RECEITA DA DÍVIDA ATIVA DA T.L.F.F.	0	1	00		26.644,65	2.699,58	75.937,85	79.000,00	82.282,45	85.701,29
1932.00.00.00.00	RECEITA DÍVIDA ATIVA NÃO TRIBUTÁRIA					-	-	<b>81.361,98</b>	<b>252,87</b>	<b>263,38</b>	<b>274,32</b>
1932.99.00.00.00	RECEITA DÍVIDA ATIVA NÃO TRIBUTÁRIA OUTRAS RECEITAS					-	-	-	<b>252,87</b>	<b>263,38</b>	<b>274,32</b>
1932.99.02.00.00	RECEITA DÍVIDA ATIVA NÃO TRIBUTÁRIA OUTRAS RECEITAS	0	1	00		-	-	-	252,87	263,38	274,32
1990.00.00.00.00	<b>RECEITAS DIVERSAS</b>					<b>310,75</b>	-	<b>100.000,00</b>	<b>327.463,17</b>	<b>341.069,26</b>	<b>355.240,69</b>
1990.99.00.00.00	OUTRAS RECEITAS	0	1	00		310,75	-	100.000,00	327.463,17	341.069,26	355.240,69
2000.00.00.00.00	RECEITAS DE CAPITAL					<b>858.621,68</b>	<b>843.088,11</b>	<b>1.867.992,70</b>	<b>1.776.778,35</b>	-	-
2400.00.00.00.00	TRANSFERÊNCIAS DE CAPITAL					<b>588.221,68</b>	<b>544.802,43</b>	<b>1.867.992,70</b>	<b>1.776.778,35</b>	-	-
2470.00.00.00.00	TRANSFERÊNCIAS DE CONVÊNIO					<b>552.286,16</b>	<b>544.802,43</b>	<b>1.867.992,70</b>	<b>1.776.778,35</b>	-	-
2471.00.00.00.00	TRANSFERÊNCIA CONVÊNIO UNIÃO ENTIDADES					<b>562.286,16</b>	<b>544.802,43</b>	<b>1.867.992,70</b>	<b>1.776.778,35</b>	-	-
2471.99.00.00.00	OUTRAS TRANSFERÊNCIAS DE CONVÊNIO DA UNIÃO					-	<b>155.929,28</b>	<b>1.867.992,70</b>	<b>1.776.778,35</b>	-	-
2471.99.02.00.00	MINISTÉRIO DA EDUCAÇÃO					-	-	<b>83.899,08</b>	<b>68.949,54</b>	-	-
2471.99.02.01.00	CURSO DE FORMAÇÃO DE PROFESSORES	0	1	22		-	-	50.000,00	2.000,00	-	-
2471.99.02.02.00	EDUCAÇÃO INCLUSIVA	0	1	22		-	-	33.899,08	66.949,54	-	-
2471.99.17.00.00	MINISTÉRIO DAS CIDADES					-	<b>4,20</b>	<b>599.365,34</b>	<b>1.707.828,81</b>	-	-
2471.99.17.06.00	PRODUÇÃO HABITACIONAL BAIRRO TANCREDO NEVES III	0	1	24		-	4,20	399.365,34	382.828,81	-	-
2471.99.17.07.00	PAVIMENTAÇÃO DE RUAS	0	1	24		-	-	150.000,00	1.325.000,00	-	-
	<b>RECEITA CORRENTE LÍQUIDA</b>					<b>134.002.300,86</b>	<b>146.878.233,69</b>	<b>156.596.721,41</b>	<b>189.223.221,65</b>	<b>186.704.071,27</b>	<b>196.589.258,92</b>
	<b>TOTAL GERAL</b>					<b>135.651.804,75</b>	<b>148.721.321,80</b>	<b>168.000.000,00</b>	<b>191.000.000,00</b>	<b>188.704.071,27</b>	<b>196.589.258,92</b>



Prefeitura Municipal de Paulo Afonso  
Estado da Bahia

---

ANEXO XIII: RECEITA POR FONTE

A. P. U.



ANEXO XIII: ESTIMATIVA DA RECEITA POR FONTE DE RECURSO (2012-2014)

PREFEITURA MUNICIPAL DE PAULO AFONSO  
ESTIMATIVA DA RECEITA (2012 - 2014)

NATUREZA	RECEITA ESTIMADA			
	2012	2013	2014	TOTAL
000 RECURSOS ORDINÁRIOS	60.636.210,04	61.876.465,52	64.690.811,96	187.203.487,52
001 25% - EDUCAÇÃO	10.005.997,00	8.265.529,38	8.608.962,15	26.880.488,53
002 15% - SAÚDE	19.667.109,00	16.171.843,77	16.843.783,89	52.682.736,66
004 SALÁRIO EDUCAÇÃO	1.390.660,00	1.448.441,92	1.508.624,88	4.347.726,61
014 RECURSOS SUS	37.048.068,10	38.587.415,33	40.190.722,44	115.826.205,87
015 RECURSOS FNDE	1.374.552,50	1.431.665,16	1.491.150,84	4.297.368,50
016 RECURSOS CIDE	216.000,00	224.974,80	234.322,50	675.297,30
018 FUNDEB 60%	19.890.527,23	20.466.669,95	21.197.752,58	61.554.949,76
019 FUNDEB 40%	13.229.248,14	13.616.994,62	14.105.325,51	40.953.568,27
022 TRANSF. CONV.-EDUC	112.199,54	45.047,04	46.918,74	204.165,32
024 TRANSF. CONV.-OUTROS	2.190.529,81	502.757,23	523.646,79	3.216.933,83
029 RECURSOS FNAS	2.364.938,28	2.250.308,65	2.343.608,97	6.979.055,90
030 RECURSOS FIES	1.363.960,36	1.420.632,91	1.479.660,21	4.264.253,48
042 ROYALTIES / FUND ESP/ COMPENS.	21.500.000,00	22.393.325,00	23.323.787,65	67.217.092,65
<b>TOTAL DA RECEITA</b>	<b>191.000.000,00</b>	<b>188.704.071,27</b>	<b>196.589.258,92</b>	<b>576.293.330,19</b>

Total de Recursos Orçamentários - LOA 2012



Prefeitura Municipal de Paulo Afonso  
Estado da Bahia

---

ANEXO XIV: METODOLOGIA DA  
PROJEÇÃO

*Handwritten signature or initials*





# Prefeitura Municipal de Paulo Afonso

## Estado da Bahia

### Demonstrativo XIV

#### Memória e Metodologia de Cálculo das Metas Anuais

(Artigo 4º, Parágrafo 2º, inciso II, da Lei Complementar 101, de 04 de maio de 2000)

A metodologia de cálculo utilizada para a demonstração das metas anuais para o período que compreende os anos de 2012, 2013 e 2014, levou em consideração as receitas realizadas durante os exercícios de 2008, 2009 e 2010, bem como a projetada até o final do ano em evidência.

Foram acolhidos para correção das distorções de valores, dentro do cenário macroeconômico, o Índice de Preço ao Consumidor Amplo – IPCA, o Produto Interno Bruto da União e o Produto Interno Bruto do Estado. Utiliza-se para os anos de 2011, 2012, 2013, e 2014 respectivamente:

- I. Índice de Preço ao Consumidor Amplo – IPCA: 5,80%, 4,60%, 4,50% e 4,50%;
- II. Produto Interno Bruto da União – PIB União: 4,50%, 5,00%, 5,50% e 5,50%;
- III. Produto Interno Bruto do Estado – PIB Estado: 4,50%, 5,00%, 5,50% e 5,50%;

A aplicação dos métodos de projeção levam em consideração a oscilação das receitas que compreendem o período de 2009 à 2010, sendo aplicada nestas a correção com base no respectivo índice de preço. Além disso, a título de corrigir a distorção proveniente do crescimento dos PIB's da União e do Estado e os seus impactos em suas principais transferências, foram utilizadas a incidência percentual do PIB da União nas transferências correntes, precisamente na Cota Parte do FPM e ICMS Exportação, e a incidência percentual do PIB do Estado nas Cotas Partes do ICMS e IPI sobre Exportação.

Para as receitas que durante os três anos da série histórica se apresentaram com crescimento linear, foram aplicadas projeções estatísticas com base na tendência para o exercício a que se refere a LOA e para os dois subseqüentes.



Prefeitura Municipal de Paulo Afonso  
Estado da Bahia

---

ANEXO XV: ANEXO DE METAS  
ADMINISTRATIVAS

*[Handwritten signature]*



PREFEITURA MUNICIPAL DE PAULO AFONSO

Endereço: Avenida Apolônio Sales

CNPJ: 14.217.327/0001-24

**PROGRAMA**

CÓDIGO: 001

DENOMINAÇÃO: Atendimento e desenvolvimento da gestão Legislativa.

OBJETIVO: Melhorar a estrutura do Legislativo Municipal, visando ampliar a interação da comunidade com o processo parlamentar e acompanhamento das atividades desenvolvidas em prol da comunidade.

JUSTIFICATIVA: Sendo a Câmara de Vereadores, a casa da cidadania, é imperativo que todo o processo seja devidamente direcionado ao conhecimento e participação transparente junto à comunidade.

**DETALHAMENTO DAS AÇÕES**

CÓDIGO			PROJETO/ATIVIDADE	DESTINAÇÃO				REGIONALIZAÇÃO							
F	SF	CÓD		ID	GDR	Fte	Valor	SEDE		ZONA RURAL		OUTROS DISTRITOS		TOTAL	
								QTDE	VALOR	QTDE	VALOR	QTDE	VALOR	QTDE	VALOR
01	031	2101	<b>Ação: Gestão das ações legislativas.</b>	0	1	00	5.890.139,00	1	5.890.139,00	0	0,00	0	0,00	1	5.890.139,00
			<b>Objetivo:</b> Formular, analisar e aprovar proposições Legislativas; Gerir as ações dos Gabinetes dos Vereadores; Gerenciar as ações do Poder Legislativo inerentes à Administração Geral, patrimonial, de pessoas e seus encargos.					<b>TOTAL</b>	<b>5.890.139,00</b>		<b>0,00</b>		<b>0,00</b>		<b>5.890.139,00</b>
			<b>Produto:</b> Atividades realizadas; Ações gerenciadas; Atividades gerenciadas.												
			<b>Meta:</b> 1												
01	031	5060	<b>Ação: Reestruturação do Prédio da Câmara Municipal de Paulo Afonso</b>	0	1	00	200.000,00	1	200.000,00	0	0,00	0	0,00	1	200.000,00
			<b>Objetivo:</b> Ampliar o número de gabinetes para os vereadores					<b>TOTAL</b>	<b>200.000,00</b>		<b>0,00</b>		<b>0,00</b>		<b>200.000,00</b>
			<b>Produto:</b> Câmara Legislativa Ampliada												
			<b>Meta:</b> 1												

DESTINAÇÃO / REGIONALIZAÇÃO - TOTAL DO PROGRAMA												
ID	GDR	Fte	Valor	SEDE		ZONA RURAL		OUTROS DISTRITOS		TOTAL		
0	1	00	6.090.139,00	TOTAL	6.090.139,00		0,00		0,00		6.090.139,00	



PREFEITURA MUNICIPAL DE PAULO AFONSO

Endereço: Avenida Apolônio Sales

CNPJ: 14.217.327/0001-24

**PROGRAMA**

CÓDIGO: 002

DENOMINAÇÃO: FALA, QUE EU TE ESCUTO.

OBJETIVO: Administrar o município atendendo ao público, apoiando o cidadão, buscando cumprir as metas de governo de forma transparente, em sintonia com os anseios da comunidade.

JUSTIFICATIVA: Possibilitar o acesso do cidadão à administração municipal.

**DETALHAMENTO DAS AÇÕES**

CÓDIGO			PROJETO/ATIVIDADE	DESTINAÇÃO				REGIONALIZAÇÃO							
F	SF	CÓD		ID	G	Fte	Valor	SEDE		ZONA RURAL		OUTROS DISTRITOS		TOTAL	
								QTD	VALOR	QTD	VALOR	QTD	VALOR	QTD	VALOR
04	122	2104	Ação: Gestão das ações do Gabinete do Prefeito.	0	1	00	3.800.000,00	70%	2.660.000,00	30%	1.140.000,00	0%	0,00	100%	3.800.000,00
			Objetivo: Possibilitar a implementaçõs das ações do Gabinete.					TOTAL	2.660.000,00		1.140.000,00		0,00		3.800.000,00
			Produto: Ações e atividades gerenciadas.												
			Meta: 100%												
04	131	2209	Ação: Gestão das ações da Assessoria de Comunicação.	0	1	00	700.000,00	144	700.000,00	0	0,00	0	0,00	144	700.000,00
			Objetivo: Registrar e catalogar as ações da administração publica.					TOTAL	700.000,00		0,00		0,00		700.000,00
			Produto: Videos e fotos.												
			Meta: 144												

**DESTINAÇÃO / REGIONALIZAÇÃO - TOTAL DO PROGRAMA**

ID	GDR	Fte	Valor	SEDE	ZONA RURAL	OUTROS DISTRITOS	TOTAL	
0	1	00	4.500.000,00	TOTAL	3.360.000,00	1.140.000,00	0,00	4.500.000,00



PREFEITURA MUNICIPAL DE PAULO AFONSO

Endereço: Avenida Apolônio Sales

CNPJ: 14.217.327/0001-24

**PROGRAMA**

CÓDIGO: 003

DENOMINAÇÃO: Gestão da Procuradoria Geral do Município.

OBJETIVO: Possibilitar a representação judicial e extra - judicial do município, a elaboração de atos normativos e a emissão de pareceres jurídicos.

JUSTIFICATIVA: Garantir o atendimento jurídico da administração municipal.

DETALHAMENTO DAS AÇÕES															
CÓDIGO			PROJETO/ATIVIDADE	DESTINAÇÃO				REGIONALIZAÇÃO							
F	SF	CÓD	DENOMINAÇÃO	ID	G	Fte	Valor	SEDE		ZONA RURAL		OUTROS DISTRITOS		TOTAL	
					D			QTDE	VALOR	QTDE	VALOR	QTDE	VALOR	QTDE	VALOR
04	122	4218	Ação: Gestão de serviços da procuradoria geral do município.	0	1	00	863.000,00	100%	863.000,00	0%	0,00	0%	0,00	100%	863.000,00
			Objetivo: Administrar e gerir.					TOTAL	863.000,00		0,00		0,00		863.000,00
			Produto: Ações gerenciadas.												
			Meta: 100%												
DESTINAÇÃO / REGIONALIZAÇÃO - TOTAL DO PROGRAMA															
ID	GDR	Fte	Valor	SEDE		ZONA RURAL		OUTROS DISTRITOS		TOTAL					
0	1	00	863.000,00	TOTAL			863.000,00			0,00			0,00		863.000,00



PREFEITURA MUNICIPAL DE PAULO AFONSO

Endereço: Avenida Apolônio Sales

CNPJ: 14.217.327/0001-24

PROGRAMA

CÓDIGO: 004

DENOMINAÇÃO: Implantar programa de auditoria interna permanente.

OBJETIVO: Ética, seriedade, eficiência e eficácia no trato com o patrimônio público, garantindo que é possível executar políticas públicas através de acompanhamento permanente.

JUSTIFICATIVA: Mensurar o cumprimento de metas, execução orçamentária, proteção do patrimônio. Evidenciar indicadores para a execução de políticas públicas, além de assegurar o bom gerenciamento dos negócios públicos, possibilitando a prestação de serviços com economicidade, eficiência e eficácia.

DETALHAMENTO DAS AÇÕES																			
CÓDIGO			PROJETO/ATIVIDADE				DESTINAÇÃO			REGIONALIZAÇÃO									
F	SF	CÓD	DENOMINAÇÃO				ID	G	Fte	Valor	SEDE		ZONA RURAL		OUTROS DISTRITOS		TOTAL		
							D			QTDE	VALOR	QTDE	VALOR	QTDE	VALOR	QTDE	VALOR		
04	122	2219	Ação: Gestão das atividades de direção na implantação de programa de auditoria permanente/CGM				0	1	00	350.000,00	1	350.000,00	0	0,00	0	0,00	1	350.000,00	
										TOTAL		350.000,00		0,00		0,00		350.000,00	
			Objetivo: Proteção do patrimônio público e bom gerenciamento dos negócios públicos, avaliando o cumprimento de metas, comprovando a legalidade e avaliando os resultados da gestão orçamentária, financeira e patrimonial.																
			Produto: Ações/Atividades.																
			Meta: 1																
DESTINAÇÃO / REGIONALIZAÇÃO - TOTAL DO PROGRAMA																			
ID	GDR	Fte	Valor	SEDE		ZONA RURAL		OUTROS DISTRITOS		TOTAL									
0	1	00	350.000,00	TOTAL		350.000,00		0,00		0,00		350.000,00							



PREFEITURA MUNICIPAL DE PAULO AFONSO

Endereço: Avenida Apolônio Sales

CNPJ: 14.217.327/0001-24

PROGRAMA

CÓDIGO: 005

DENOMINAÇÃO: GESTÃO DAS DIRETRIZES MUNICIPAIS.

OBJETIVO: Apoiar e planejar a administração municipal, planejar custos, analisar a viabilidade de projetos, controlar orçamentos, e projetos do governo.

JUSTIFICATIVA: O programa permitirá a implementação das ações de planejamento e orçamento.

DETALHAMENTO DAS AÇÕES

CÓDIGO			PROJETO/ATIVIDADE	DESTINAÇÃO				REGIONALIZAÇÃO								
F	SF	CÓD		DENOMINAÇÃO	ID	G	Fte	Valor	SEDE		ZONA RURAL		OUTROS DISTRITOS		TOTAL	
									QTDE	VALOR	QTDE	VALOR	QTDE	VALOR	QTDE	VALOR
04	121	2225	Ação: Gestão das Ações de Planejamento.	0	1	00	675.000,00	1	675.000,00	0	0,00	0	0,00	1	675.000,00	
			Objetivo: Gerenciar as ações da administração municipal.					TOTAL	675.000,00		0,00		0,00		675.000,00	
			Produto: Ações/Atividades gerenciadas.													
			Meta: 1													
04	122	2228	Ação: Elaboração de projetos executivos de construção, reforma e ampliação.	0	1	00	50.000,00	36	50.000,00	0	0,00	0	0,00	36	50.000,00	
			Objetivo: Desenvolver projetos executivos.					TOTAL	50.000,00		0,00		0,00		50.000,00	
			Produto: Projeto executivo elaborado.													
			Meta: 36													

DESTINAÇÃO / REGIONALIZAÇÃO - TOTAL DO PROGRAMA												
ID	GDR	Fte	Valor	SEDE		ZONA RURAL		OUTROS DISTRITOS		TOTAL		
0	1	00	725.000,00	TOTAL	725.000,00		0,00		0,00		725.000,00	



PREFEITURA MUNICIPAL DE PAULO AFONSO

Endereço: Avenida Apolônio Sales

CNPJ: 14.217.327/0001-24

PROGRAMA

CÓDIGO: 006

DENOMINAÇÃO: Atendimento e desenvolvimento da Gestão Administrativa e Finanças.

OBJETIVO: Melhorar a estrutura dos órgãos municipais, visando a boa prestação de serviços aos munícipes bem como a adequação do sistema de finanças e governabilidade para a administração pública.

JUSTIFICATIVA: Atender as mudanças da legislação, atualizar o cadastro de contribuintes e alavancar o desenvolvimento das políticas públicas.

DETALHAMENTO DAS AÇÕES

CÓDIGO			PROJETO/ATIVIDADE	DESTINAÇÃO				REGIONALIZAÇÃO								
F	SF	CÓD		DENOMINAÇÃO	ID	G	Fte	Valor	SEDE		ZONA RURAL		OUTROS DISTRITOS		TOTAL	
									QTDE	VALOR	QTDE	VALOR	QTDE	VALOR	QTDE	VALOR
04	122	1106	Ação: Implantação e coordenação do Prog. de modern. Tributária	0	1	00	45.500,00	1	45.500,00	0	0,00	0	0,00	1	45.500,00	
			Objetivo: Administrar e gerir.													
			Produto: Ações / Atividades gerenciadas .													
			Meta: 1													
04	122	2230	Ação: Gestão das ações de Administração e Finanças.	0	1	00	7.214.500,00	1	7.797.500,00	0	0,00	0	0,00	1	7.797.500,00	
			Objetivo: Administrar e gerir.	0	1	24	50.000,00									
			Produto: Ações / Atividades gerenciadas .	0	1	42	533.000,00	TOTAL	7.797.500,00		0,00		0,00		7.797.500,00	
			Meta: 1													

DESTINAÇÃO / REGIONALIZAÇÃO - TOTAL DO PROGRAMA												
ID	GDR	Fte	Valor	SEDE		ZONA RURAL		OUTROS DISTRITOS		TOTAL		
0	1	00	7.260.000,00	TOTAL	7.843.000,00		0,00		0,00		7.843.000,00	
0	1	24	50.000,00									
0	1	42	533.000,00									





**PREFEITURA MUNICIPAL DE PAULO AFONSO**

Endereço: Avenida Apolônio Sales

CNPJ: 14.217.327/0001-24

**PROGRAMA**

CÓDIGO: 007

DENOMINAÇÃO: CONSTRUINDO O FUTURO

OBJETIVO: Possibilitar a implementação das ações desenvolvidas na Secretaria de Infra Estrutura e Meio Ambiente promovendo o desenvolvimento do município melhorando a qualidade ambiental e por consequência a qualidade de vida dos munícipes.

JUSTIFICATIVA: O programa permitirá a implementação das ações de infra estrutura e meio ambiente.

**DETALHAMENTO DAS AÇÕES**

CÓDIGO			PROJETO/ATIVIDADE	DESTINAÇÃO				REGIONALIZAÇÃO								
F	SF	CÓD		DENOMINAÇÃO	ID	G	Fte	Valor	SEDE		ZONA RURAL		OUTROS DISTRITOS		TOTAL	
									QTDE	VALOR	QTDE	VALOR	QTDE	VALOR	QTDE	VALOR
17	512	1107	<b>Ação: Construção, ampliação e manutenção da rede de esgoto.</b>	0	1	00	430.000,00	1.400	616.000,00	600	264.000,00	0	0,00	2000	880.000,00	
			Objetivo: Sanear áreas que não foram contempladas com saneamento básico.	0	1	42	450.000,00									
			Produto: Rede de esgoto construída													
			Meta: 2.000													
15	451	1123	<b>Ação: Construção, ampliação, e reforma do bens de uso comum.</b>	0	1	24	50.000,00	4	40.000,00	1	10.000,00	0	0,00	5	50.000,00	
			Objetivo: Ampliar e construir os equipamentos, praças, parques, jardins de uso público.													
			Produto: Bens contruídos e ampliados.													
			Meta: 5													
15	451	1126	<b>Ação: Manutenção e reforma de edificações públicas.</b>	0	1	00	50.000,00	90%	360.000,00	10%	40.000,00	0%	0,00	100%	400.000,00	
			Objetivo: Manter e reformar edificações públicas.	0	1	42	350.000,00									
			Produto: Edificações reformadas e reparadas.													
			Meta: 100%													
15	451	1127	<b>Ação: Pavimentação e recuperação de vias urbanas.</b>	0	1	24	1.397.571,19	80%	6.584.671,54	20%	712.899,65	0%	0,00	100%	7.297.571,19	
			Objetivo: Execução de pavimentação em logradouros.	0	1	42	5.900.000,00									
			Produto: Ruas, avenidas, estradas e pátios pavimentados.													
			Meta: 100%													
15	451	1128	<b>Ação: Construção, reforma, ampliação e manutenção do sistema de iluminação pública.</b>	0	1	00	650.000,00	30%	444.000,00	70%	1.036.000,00	0%	0,00	100%	1.480.000,00	
			Objetivo: Promover segurança e acesso a energia a população urbana e rural.	0	1	42	830.000,00									
			Produto: Rede ampliada.													
			Meta: 100%													

CODIGO			PROJETO/ATIVIDADE	DESTINAÇÃO			REGIONALIZAÇÃO									
F	SF	CÓD		DENOMINAÇÃO	ID	GDR	Fte	Valor	SEDE		ZONA RURAL		OUTROS DISTRITOS		TOTAL	
									QTDE	VALOR	QTDE	VALOR	QTDE	VALOR	QTDE	VALOR
15	451	1130	Ação: <b>Construção e manutenção de estradas vicinais e passagens molhadas./CIDE</b>	0	1	16	216.000,00	0	0,00	15	216.000,00	0	0,00	15	216.000,00	
								TOTAL	0,00		216.000,00		0,00		216.000,00	
			Objetivo: Possibilitar o acesso viário na zona rural.													
			Produto: Estradas construída e mantidas.													
			Meta: 15													
15	813	1134	Ação: <b>Construção, manutenção e reforma de quadra poliesportiva.</b>	0	1	42	250.000,00	50%	125.000,00	50%	125.000,00	0%	0,00	100%	250.000,00	
								TOTAL	125.000,00		125.000,00		0,00		250.000,00	
			Objetivo: Construir, reformar e manter as quadras poliesportivas na zona urbana e rural do Município.													
			Produto: Quadras construídas ou reformadas.													
			Meta: 100%													
15	451	1142	Ação: <b>Construção Ciclovía.</b>	0	1	00	1.530.000,00	1	1.800.000,00	0	0,00	0	0,00	1	1.800.000,00	
				0	1	42	270.000,00	TOTAL	1.800.000,00		0,00		0,00		1.800.000,00	
			Objetivo: Execução da Ciclovía do Aeroporto ao Ceasa.													
			Produto: Ciclovía construída.													
			Meta: 1													
04	122	2232	Ação: <b>Gestão das Ações de Infra Estrutura e Meio Ambiente</b>	0	1	00	3.109.000,00	100%	5.249.000,00	0%	0,00	0%	0,00	100%	5.249.000,00	
				0	1	42	2.140.000,00	TOTAL	5.249.000,00		0,00		0,00		5.249.000,00	
			Objetivo: Implementar as ações de apoio a Secretaria.													
			Produto: Ações/Atividades gerenciadas.													
			Meta: 100%													
27	813	5018	Ação: <b>Construção do parque de vaquejada</b>	0	1	42	300.000,00	100%	300.000,00	0%	0,00	0%	0,00	100%	300.000,00	
								TOTAL	300.000,00		0,00		0,00		300.000,00	
			Objetivo: Administrar e gerir.													
			Produto: Ações gerenciadas.													
			Meta: 100%													
15	451	5070	Ação: <b>Construção e recuperação de Praças, Parques, Lagos, Balneários e Jardins.</b>	0	1	00	310.000,00	100%	600.000,00	0%	0,00	0%	0,00	100%	600.000,00	
				0	1	42	290.000,00	TOTAL	600.000,00		0,00		0,00		600.000,00	
			Objetivo: Administrar e gerir.													
			Produto: Ações gerenciadas.													
			Meta: 200%													

DESTINAÇÃO / REGIONALIZAÇÃO - TOTAL DO PROGRAMA														
ID	GDR	Fte	Valor	TOTAL	SEDE	ZONA RURAL	OUTROS DISTRITOS	TOTAL						
0	1	00	6.079.000,00											
0	1	16	216.000,00											
0	1	24	1.447.571,19											
0	1	42	10.780.000,00											
				TOTAL	16.118.671,54	2.403.899,65	0,00	18.522.571,19						



**PREFEITURA MUNICIPAL DE PAULO AFONSO**

Endereço: Avenida Apolônio Sales

CNPJ: 14.217.327/0001-24

**PROGRAMA**

CÓDIGO: 008

DENOMINAÇÃO: PAULO AFONSO VERDE, LIMPO E SEGURO.

OBJETIVO: Coletar o lixo domiciliar, proceder a varrição dos logradouros, dar destinação final ao lixo, manter os jardins, e as árvores, tornando o município cada vez mais limpo e mais verde, preservando a qualidade do meio ambiente e a saúde da população

JUSTIFICATIVA: Redução dos problemas de saúde da população pauloafonsina.

**DETALHAMENTO DAS AÇÕES**

CÓDIGO			PROJETO/ATIVIDADE	DESTINAÇÃO			REGIONALIZAÇÃO								
F	SF	CÓD	DENOMINAÇÃO	ID	G	Fte	Valor	SEDE		ZONA RURAL		OUTROS DISTRITOS		TOTAL	
								QTDE	VALOR	QTDE	VALOR	QTDE	VALOR	QTDE	VALOR
04	122	2105	Ação: Gestão das Ações da Secretaria de Serviços Públicos	0	1	00	6.005.000,00	100%	6.915.000,00	0%	0,00	0%	0,00	100%	6.915.000,00
			Objetivo: Apoiar e viabilizar as ações da Secretaria Municipal de Serviços Públicos.	0	1	42	910.000,00	TOTAL	6.915.000,00		0,00		0,00		6.915.000,00
			Produto: Ações implementadas.%												
			Meta: 100%												
15	452	2108	Ação: Conservação e manutenção de jardins, árvores no Município.	0	1	00	15.000,00	100%	265.000,00	0%	0,00	0%	0,00	100%	265.000,00
			Objetivo: Amenizar o clima e ornamentar a cidade, melhorando a qualidade do meio ambiente.	0	1	42	250.000,00	TOTAL	265.000,00		0,00		0,00		265.000,00
			Produto: Jardins e áreas verdes mantidos.												
			Meta: 100%												
15	452	2112	Ação: Serviços de Limpeza de lixo, logradouros públicos, pátios de feira e terrenos baldios	0	1	00	3.325.000,00	100	6.885.000,00	0	0,00	0	0,00	100	6.885.000,00
			Objetivo: Remover dejetos das vias públicas, e serviços de capinação, roço, e poda de árvores.	0	1	42	3.560.000,00	TOTAL	6.885.000,00		0,00		0,00		6.885.000,00
			Produto: Logradouros varridos %												
			Meta: 100												
04	122	2116	Ação: Manutenção das ações dos agentes de trânsito municipal.	0	1	00	150.000,00	100%	180.000,00	0%	0,00	0%	0,00	100%	180.000,00
			Objetivo: Apoiar e permitir as ações dos agentes de trânsito municipal.	0	1	42	30.000,00	TOTAL	180.000,00		0,00		0,00		180.000,00
			Produto: Ações desenvolvidas %												
			Meta: 100%												

CODIGO			PROJETO/ATIVIDADE	DESTINAÇÃO			REGIONALIZAÇÃO								
F	SF	CÓD	DENOMINAÇÃO	ID	G	Fte	Valor	SEDE		ZONA RURAL		OUTROS DISTRITOS		TOTAL	
				D	R					QTDE	VALOR	QTDE	VALOR	QTDE	VALOR
26	453	2117	Ação: <b>Gestão das ações de transportes.</b>	0	1	00	440.000,00	100	1.190.000,00	0	0,00	0	0,00	100	1.190.000,00
			Objetivo: Garantir segurança e eficácia do sistema de transporte coletivo, e individual.	0	1	42	750.000,00	TOTAL	1.190.000,00		0,00		0,00		1.190.000,00
			Produto: Ações implementadas.												
			Meta: 100												
06	181	2119	Ação: <b>Manutenção da Guarda Municipal.</b>	0	1	00	115.000,00	4	115.000,00	0	0,00	0	0,00	4	115.000,00
			Objetivo: Garantir a segurança e a integridade física dos prédios e equipamentos públicos que integram o patrimônio público municipal.					TOTAL	115.000,00		0,00		0,00		115.000,00
			Produto: Atividades Desenvolvidas.												
			Meta: 4												

DESTINAÇÃO / REGIONALIZAÇÃO - TOTAL DO PROGRAMA												
ID	GDR	Fte	Valor	SEDE		ZONA RURAL		OUTROS DISTRITOS		TOTAL		
0	1	00	10.050.000,00	TOTAL	15.550.000,00		0,00		0,00		15.550.000,00	
0	1	42	5.500.000,00									



PREFEITURA MUNICIPAL DE PAULO AFONSO

Endereço: Avenida Apolônio Sales

CNPJ: 14.217.327/0001-24

LEI ORÇAMENTARIA ANUAL 2012  
ANEXO XV - AÇÕES E METAS ADMINISTRATIVAS

**PROGRAMA**

CÓDIGO: 009

DENOMINAÇÃO: DESENVOLVIMENTO E POTENCIALIDADES ECONÔMICAS DO MUNICÍPIO.

OBJETIVO: Fortalecer, coordenar, planejar e implementar as políticas de desenvolvimento do município relacionado com a agricultura, pecuária, piscicultura, indústria e comércio realizando condições para otimizar os planos, projetos e programas econômicos.

JUSTIFICATIVA: Acompanhar e coordenar as macro e microações do desenvolvimento econômico do município.

**DETALHAMENTO DAS AÇÕES**

CÓDIGO			PROJETO/ATIVIDADE	DESTINAÇÃO			REGIONALIZAÇÃO								
F	SF	CÓD		ID	G	Fte	Valor	SEDE		ZONA RURAL		OUTROS DISTRITOS		TOTAL	
								QTDE	VALOR	QTDE	VALOR	QTDE	VALOR	QTDE	VALOR
04	122	2120	Ação: Gestão das ações da Secretaria de Desenvolvimento Econômico	0	1	00	3.090.000,00	40%	2.346.000,00	60%	3.519.000,00	0%	0,00	100%	5.865.000,00
				0	1	42	2.775.000,00								
			Objetivo: Possibilitar o desenvolvimento das ações de Desenvolvimento Econômico												
			Produto: Atividades Gerenciadas/Implementadas												
			Meta: 100%												
22	691	2121	Ação: Fomento à indústria e o comércio.	0	1	00	742.270,19	70%	590.989,13	30%	253.281,06	0%	0,00	100%	844.270,19
				0	1	42	102.000,00								
			Objetivo: Urbanização do Polo Industrial												
			Produto: Apoio ao Micro Empresário												
			Meta: 100%												
20	602	2125	Ação: Exposição de Animais .	0	1	00	110.000,00	0%	0,00	100%	110.000,00	0%	0,00	100%	110.000,00
			Objetivo: Fomentar as atividades Agropecuárias no município.												
			Produto: Exposição realizada.												
			Meta: 100%												
26	784	5025	Ação: Aquisição de Balsa	0	1	24	55.729,81	100%	55.729,81	0%	0,00	0%	0,00	100%	55.729,81
			Objetivo: Administrar e gerir.												
			Produto: Ações gerenciadas.												
			Meta: 100%												
20	602	6007	Ação: Apoio a piscicultura municipal	0	1	00	115.000,00	1	125.000,00	0	0,00	0	0,00	1	125.000,00
				0	1	42	10.000,00								
			Objetivo: Operacionalizar os projetos e o monitoramento das áreas de Piscicultura do município												
			Produto: Projetos atendidos												
			Meta: 1												

				DESTINAÇÃO / REGIO				IZAÇÃO - TOTAL DO PROGRAMA
ID	GDR	Fte	Valor	SEDE	ZONA RURAL	OUTROS DISTRITOS	TOTAL	
0	1	00	4.057.270,19	TOTAL	3.117.718,94	3.882.281,06	0,00	7.000.000,00
0	1	24	55.729,81					
0	1	42	2.887.000,00					



PREFEITURA MUNICIPAL DE PAULO AFONSO

Endereço: Avenida Apolônio Sales

CNPJ: 14.217.327/0001-24

**PROGRAMA**

**CÓDIGO:** 010  
**DENOMINAÇÃO:** Administrar, crescer e desenvolver o Bairro  
**OBJETIVO:** Promover um melhor atendimento ao Público, visando o crescimento e o desenvolvimento do Bairro.  
**JUSTIFICATIVA:** Ações voltadas à Administração e desenvolvimento socioeconômico da Comunidade.

**DETALHAMENTO DAS AÇÕES**

CÓDIGO			PROJETO/ATIVIDADE	DESTINAÇÃO				REGIONALIZAÇÃO							
F	SF	CÓD		ID	G	Fte	Valor	SEDE		ZONA RURAL		OUTROS DISTRITOS		TOTAL	
								QTDE	VALOR	QTDE	VALOR	QTDE	VALOR	QTDE	VALOR
04	122	6006	Ação: Administração do Bairro (BTN)	0	1	00	1.200.000,00	1	1.200.000,00	0	0,00	0	0,00	1	1.200.000,00
			Objetivo: Administrar e gerir				TOTAL	1.200.000,00	0,00	0,00			1.200.000,00		
			Produto: Atividades												
			Meta: 1												

DESTINAÇÃO / REGIONALIZAÇÃO - TOTAL DO PROGRAMA														
ID	GDR	Fte	Valor	SEDE		ZONA RURAL		OUTROS DISTRITOS		TOTAL				
0	1	00	1.200.000,00	TOTAL	1.200.000,00	0,00	0,00			1.200.000,00				



PREFEITURA MUNICIPAL DE PAULO AFONSO

Endereço: Avenida Apolônio Sales

CNPJ: 14.217.327/0001-24

**PROGRAMA**

CÓDIGO: 011

DENOMINAÇÃO: Turismo como principal fator de desenvolvimento econômico, social e cultural do município.

OBJETIVO: Promover o desenvolvimento de políticas voltadas para o turismo, a cultura, esporte e lazer, visando promover com regularidade a execução de programas, projetos e ações do interesse da população.

JUSTIFICATIVA: Planejar, programar, organizar, impulsionar e supervisionar atividades esportivas, culturais, turísticas e lazer no âmbito municipal.

**DETALHAMENTO DAS AÇÕES**

CÓDIGO			PROJETO/ATIVIDADE	DESTINAÇÃO				REGIONALIZAÇÃO								
F	SF	CÓD		DENOMINAÇÃO	ID	G	Fte	Valor	SEDE		ZONA RURAL		OUTROS DISTRITOS		TOTAL	
									QTDE	VALOR	QTDE	VALOR	QTDE	VALOR	QTDE	VALOR
23	122	2137	Ação: Apoio a Secretaria de Turismo, cultura e esporte	0	1	00	1.885.000,00	80%	1.668.000,00	20%	417.000,00	0%	0,00	100%	2.085.000,00	
			Objetivo: Administra e gerir	0	1	42	200.000,00									
			Produto: Ações/atividades gerenciadas													
			Meta: 100%													
13	392	2234	Ação: Dinamização do Calendário de Eventos	0	1	00	1.711.000,00	25	2.192.019,27	19	218.980,73	0	0,00	44	2.411.000,00	
			Objetivo: Otimizar as ações de eventos e conquistar resultados estratégicos	0	1	42	700.000,00									
			Produto: Eventos realizados													
			Meta: 44													
27	812	6023	Ação: Gestão do Calendário Esportivo	0	1	00	650.000,00	100%	650.000,00	0%	0,00	0%	0,00	100%	650.000,00	
			Objetivo: Administrar e gerir.													
			Produto: Ações gerenciadas.													
			Meta: 100%													

DESTINAÇÃO / REGIONALIZAÇÃO - TOTAL DO PROGRAMA														
ID	GDR	Fte	Valor	TOTAL	SEDE	ZONA RURAL	OUTROS DISTRITOS	TOTAL						
0	1	00	4.246.000,00	TOTAL	4.510.019,27	635.980,73	0,00	5.146.000,00						
0	1	42	900.000,00											





PREFEITURA MUNICIPAL DE PAULO AFONSO

Endereço: Avenida Apolônio Sales

CNPJ: 14.217.327/0001-24

PROGRAMA

CÓDIGO: 012

DENOMINAÇÃO: SOCIEDADE SAUDEL

OBJETIVO: Atender aos compromissos com a pactuação ao cumprimento aos princípios e diretrizes do SUS e contribuindo com sua consolidação voltada para a rede assistencial.

JUSTIFICATIVA: Melhorar o atendimento na qualidade e humanização.

DETALHAMENTO DAS AÇÕES

CÓDIGO			PROJETO/ATIVIDADE	DESTINAÇÃO				REGIONALIZAÇÃO								
F	SF	CÓD		DENOMINAÇÃO	ID	G	Fte	Valor	SEDE		ZONA RURAL		OUTROS DISTRITOS		TOTAL	
									QTDE	VALOR	QTDE	VALOR	QTDE	VALOR	QTDE	VALOR
10	301	1155	<b>Ação: Construção, Ampliação e Reforma de UBS e SMS</b>	0	1	02	100.000,00	11	300.000,00	0	0,00	0	0,00	11	300.000,00	
			Objetivo: Garantir atendimento em áreas descobertas de PSF.	0	1	14	200.000,00	TOTAL	300.000,00		0,00		0,00		300.000,00	
			Produto: Unidades construídas.													
			Meta: 11													
10	305	2237	<b>Ação: Gestão do Programa de HIV/AIDS e DST</b>	0	1	02	50.000,00	1	150.000,00	0	0,00	0	0,00	1	150.000,00	
			Objetivo: Reduzir a incidência de HIV/AIDS e outras DST bem com a vulnerabilidade da população a esses agravos.	0	1	14	100.000,00	TOTAL	150.000,00		0,00		0,00		150.000,00	
			Produto: Plano elaborado.													
			Meta: 1													
10	304	2245	<b>Ação: Gestão das Ações de Vigilância Sanitária</b>	0	1	02	447.000,00	100%	487.000,00	0%	0,00	0%	0,00	100%	487.000,00	
			Objetivo: Criar instrumento norteador das ações de Vigilância no município.	0	1	14	40.000,00	TOTAL	487.000,00		0,00		0,00		487.000,00	
			Produto: Plano Elaborado.													
			Meta: 100%													
10	305	2251	<b>Ação: Gestão das Ações de Vigilância Epidemiológica</b>	0	1	02	1.591.500,00	100%	2.033.233,10	0%	0,00	0%	0,00	100%	2.033.233,10	
			Objetivo: Ampliar e melhorar as ações e serviços de Vigilância Epidemiológica e Ambiental.	0	1	14	441.733,10	TOTAL	2.033.233,10		0,00		0,00		2.033.233,10	
			Produto: População atendida.													
			Meta: 100%													
10	301	2261	<b>Ação: Gestão das Ações do PACS</b>	0	1	02	474.000,00	100%	2.315.139,00	0%	0,00	0%	0,00	100%	2.315.139,00	
			Objetivo: Atender aos compromissos e recomendações dos programas de saúde.	0	1	14	1.841.139,00	TOTAL	2.315.139,00		0,00		0,00		2.315.139,00	
			Produto: Usuários atendidos.													
			Meta: 100%													

CODIGO			PROJETO/ATIVIDADE	DESTINAÇÃO			REGIONALIZAÇÃO								
F	SF	CÓD	DENOMINAÇÃO	ID	G	Fte	Valor	SEDE		ZONA RURAL		OUTROS DISTRITOS		TOTAL	
				D	R			QTDE	VALOR	QTDE	VALOR	QTDE	VALOR	QTDE	VALOR
10	301	2265	<b>Ação: Gestão do Programa de Saúde Bucal - PSB.</b>	0	1	02	26.500,00	100%	670.300,00	0%	0,00	0%	0,00	100%	670.300,00
			<b>Objetivo:</b> Garantir continuidade e conclusão do tratamento.	0	1	14	643.800,00								
			<b>Produto:</b> Usuário atendido.												
			<b>Meta:</b> 100%												
								<b>TOTAL</b>	<b>670.300,00</b>		<b>0,00</b>		<b>0,00</b>		<b>670.300,00</b>
10	301	2271	<b>Ação: Gestão do Programa Saúde da Família</b>	0	1	02	3.619.500,00	5	6.033.500,00	0	0,00	0	0,00	5	6.033.500,00
			<b>Objetivo:</b> Ampliar e melhorar o atendimento com qualidade nas Unidades Básicas de Saúde.	0	1	14	2.414.000,00								
			<b>Produto:</b> Equipes implantadas.												
			<b>Meta:</b> 5												
								<b>TOTAL</b>	<b>6.033.500,00</b>		<b>0,00</b>		<b>0,00</b>		<b>6.033.500,00</b>
10	302	2273	<b>Ação: Gestão das Ações do SAMU.</b>	0	1	02	1.092.500,00	100%	2.465.300,00	0%	0,00	0%	0,00	100%	2.465.300,00
			<b>Objetivo:</b> Facilitar o acesso à oferta de tecnologia e regulação para atendimento humanizado e emergencial do SAMU.	0	1	14	1.372.800,00								
			<b>Produto:</b> Pessoas atendidas.												
			<b>Meta:</b> 100%												
								<b>TOTAL</b>	<b>2.465.300,00</b>		<b>0,00</b>		<b>0,00</b>		<b>2.465.300,00</b>
10	301	2275	<b>Ação: Gestão das Ações de Assistência Farmacêutica.</b>	0	1	02	1.000.000,00	100%	1.440.336,00	0%	0,00	0%	0,00	100%	1.440.336,00
			<b>Objetivo:</b> Favorecer o acesso dos usuários ao atendimento de suas receitas.	0	1	14	440.336,00								
			<b>Produto:</b> Pessoas atendidas.												
			<b>Meta:</b> 100%												
								<b>TOTAL</b>	<b>1.440.336,00</b>		<b>0,00</b>		<b>0,00</b>		<b>1.440.336,00</b>
10	302	2277	<b>Ação: Gestão da Média e Alta Complexidade Ambulatorial e Hospitalar.</b>	0	1	02	2.106.500,00	100%	21.404.160,00	0%	0,00	0%	0,00	100%	21.404.160,00
			<b>Objetivo:</b> Oferecer a população uma melhor qualidade nos atendimentos e internamentos oferecidos.	0	1	14	19.297.660,00								
			<b>Produto:</b> População atendida.												
			<b>Meta:</b> 100%												
								<b>TOTAL</b>	<b>21.404.160,00</b>		<b>0,00</b>		<b>0,00</b>		<b>21.404.160,00</b>
10	301	2287	<b>Ação: Gestão do Piso de Atenção Básica - PAB</b>	0	1	02	300.000,00	100%	2.685.000,00	0%	0,00	0%	0,00	100%	2.685.000,00
			<b>Objetivo:</b> Melhorar e ampliar os serviços básicos de saúde.	0	1	14	2.385.000,00								
			<b>Produto:</b> Serviços prestados.												
			<b>Meta:</b> 100%												
								<b>TOTAL</b>	<b>2.685.000,00</b>		<b>0,00</b>		<b>0,00</b>		<b>2.685.000,00</b>
10	122	2289	<b>Ação: Gestão das Ações da Farmácia Popular</b>	0	1	02	71.500,00	100%	191.500,00	0%	0,00	0%	0,00	100%	191.500,00
			<b>Objetivo:</b> Gerir e administrar.	0	1	14	120.000,00								
			<b>Produto:</b> Ações gerenciadas.												
			<b>Meta:</b> 100%												
								<b>TOTAL</b>	<b>191.500,00</b>		<b>0,00</b>		<b>0,00</b>		<b>191.500,00</b>

CÓDIGO			PROJETO/ATIVIDADE	DESTINAÇÃO			REGIONALIZAÇÃO								
F	SF	CÓD	DENOMINAÇÃO	ID	G	Fte	Valor	SEDE		ZONA RURAL		OUTROS DISTRITOS		TOTAL	
					D			QTDE	VALOR	QTDE	VALOR	QTDE	VALOR	QTDE	VALOR
10	301	2290	Ação: Gestão das Ações de Saúde	0	1	02	8.125.000,00	100%	8.175.000,00	0%	0,00	0%	0,00	100%	8.175.000,00
			Objetivo: Administrar e gerir.	0	1	14	50.000,00								
			Produto: Ações gerenciadas.												
			Meta: 100%												
10	301	5071	Ação: Caravana da Cidadania para saúde	0	1	02	35.000,00	100%	35.000,00	0%	0,00	0%	0,00	100%	35.000,00
			Objetivo: Administrar e gerir.												
			Produto: Ações gerenciadas.												
			Meta: 100%												
10	302	6019	Ação: Gestão CEO	0	1	02	402.500,00	100%	508.100,00	0%	0,00	0%	0,00	100%	508.100,00
			Objetivo: Administrar e gerir.	0	1	14	105.600,00								
			Produto: Ações gerenciadas.												
			Meta: 100%												
10	301	6020	Ação: Gestão das Ações Básicas aos Povos Indígenas	0	1	02	43.500,00	100%	169.500,00	0%	0,00	0%	0,00	100%	169.500,00
			Objetivo: Administrar e gerir.	0	1	14	126.000,00								
			Produto: Ações gerenciadas.												
			Meta: 100%												
10	301	6021	Ação: Gestão das Ações do NASF	0	1	02	25.500,00	100%	545.500,00	0%	0,00	0%	0,00	100%	545.500,00
			Objetivo: Administrar e gerir.	0	1	14	520.000,00								
			Produto: Ações gerenciadas.												
			Meta: 100%												
10	301	6022	Ação: Gestão do Programa Rede Cegonha	0	1	02	156.609,00	100%	7.106.609,00	0%	0,00	0%	0,00	100%	7.106.609,00
			Objetivo: Administrar e gerir.	0	1	14	6.950.000,00								
			Produto: Ações gerenciadas.												
			Meta: 100%												

DESTINAÇÃO / REGIONALIZAÇÃO - TOTAL DO PROGRAMA														
ID	GDR	Fte	Valor	SEDE		ZONA RURAL		OUTROS DISTRITOS		TOTAL				
0	1	02	19.667.109,00	TOTAL	56.715.177,10		0,00		0,00		56.715.177,10			
0	1	14	37.048.068,10											



**PREFEITURA MUNICIPAL DE PAULO AFONSO**

Endereço: Avenida Apolônio Sales

CNPJ: 14.217.327/0001-24

**PROGRAMA**

CÓDIGO: 013

DENOMINAÇÃO: EDUCAR PARA A CIDADANIA

OBJETIVO: Atender e revitalizar a Educação Básica, desenvolvendo políticas educacionais com vistas a ampliação do atendimento às crianças, adolescentes, jovens e adultos, pautado na melhoria da qualidade da educação básica.

JUSTIFICATIVA: Promoção de meios para, em consonância com o Plano de Ações Articuladas - PAR e as metas do Plano Nacional de Educação, desenvolver ações voltadas para a melhoria dos Índice da Educação Básica.

**DETALHAMENTO DAS AÇÕES**

CÓDIGO			PROJETO/ATIVIDADE	DESTINAÇÃO				REGIONALIZAÇÃO							
F	SF	CÓD	DENOMINAÇÃO	ID	G	Fte	Valor	SEDE		ZONA RURAL		OUTROS DISTRITOS		TOTAL	
								QTDE	VALOR	QTDE	VALOR	QTDE	VALOR	QTDE	VALOR
12	122	2158	Ação: Manutenção da Casa dos Estudantes.	0	1	00	75.000,00	1	75.000,00	0	0,00	0	0,00	1	75.000,00
			Objetivo: Promover a inclusão social de estudantes universitários de Paulo Afonso em situação de vulnerabilidade socioeconomica					TOTAL	75.000,00		0,00		0,00		75.000,00
			Produto: Elevação dos indicadores de qualidade.												
			Meta: 1												
12	361	2189	Ação: Gestão das Ações da Merenda Escolar/PNAE/PNAP/PNAEJA/PNAC /PNAEM(FNDE)	0	1	00	150.000,00	70%	924.000,00	30%	396.000,00	0%	0,00	100%	1.320.000,00
				0	1	15	1.170.000,00		TOTAL	924.000,00	396.000,00		0,00		1.320.000,00
			Objetivo: Assegurar merenda escolar de qualidade que atenda nutricionalmente o aluno												
			Produto: Aluno atendido plenamente.												
			Meta: 100%												
12	366	2194	Ação: Reestruturação da Educação de Jovens e Adultos (EJA)	0	1	01	21.000,00	90%	18.900,00	10%	2.100,00	0%	0,00	100%	21.000,00
								TOTAL	18.900,00	2.100,00		0,00			21.000,00
			Objetivo: Qualificar os professores que atuam com a educação de jovens e adultos e ofertar curso de iniciação profissional para os alunos que apresentarem aptidão para tal												
			Produto: Professores qualificados e alunos pre capacitados para o mercado de trabalho												
			Meta: 100%												

CÓDIGO			PROJETO/ATIVIDADE	DESTINAÇÃO			REGIONALIZAÇÃO								
F	SF	CÓD	DENOMINAÇÃO	ID	G	Fte	Valor	SEDE		ZONA RURAL		OUTROS DISTRITOS		TOTAL	
				D	R			QTDE	VALOR	QTDE	VALOR	QTDE	VALOR	QTDE	VALOR
12	122	2201	Ação: Manutenção dos Conselhos Municipais de Educação-Fundeb 40%	0	1	19	45.000,00	3	45.000,00	0	0,00	0	0,00	3	45.000,00
			Objetivo: Garantir o pleno funcionamento dos conselhos (FUNDEB, CAE e CME)					TOTAL	45.000,00		0,00		0,00		45.000,00
			Produto: Conselhos funcionando												
			Meta: 3												
12	365	2291	Ação: Ampliação, modernização e adequação das Escolas de Educação Básica - FUNDEB 40%	0	1	19	500.000,00	70%	350.000,00	30%	150.000,00	0%	0,00	100%	500.000,00
			Objetivo: Ampliar, adequar e modernizar as Escolas de Educação Básica					TOTAL	350.000,00		150.000,00		0,00		500.000,00
			Produto: Escolas ampliadas, adequadas e modernizadas.												
			Meta: 100%												
12	361	2295	Ação: Gestão das Ações da Secretaria de Educação.	0	1	01	5.191.000,00	80%	2.973.628,34	20%	2.222.371,66	0%	0,00	100%	5.196.000,00
			Objetivo: Garantir o desenvolvimento das ações de Educação Básica, tendo em vista a melhoria da qualidade do ensino e da aprendizagem	0	1	22	5.000,00	TOTAL	2.973.628,34		2.222.371,66		0,00		5.196.000,00
			Produto: Elevação dos Indicadores de qualidade na educação												
			Meta: 100%												
12	361	2296	Ação: Gestão das ações do Programa Dinheiro Direto na Escola - PDDE	0	1	15	14.000,00	70%	9.800,00	30%	4.200,00	0%	0,00	100%	14.000,00
			Objetivo: Promover autonomia administrativa e Financeira às Escolas					TOTAL	9.800,00		4.200,00		0,00		14.000,00
			Produto: Escolas assistidas através do repasse direto a suas Unidades Executoras.												
			Meta: 100%												
12	361	2297	Ação: Gestão das Ações de transporte escolar - PNATE	0	1	01	800.000,00	90%	891.497,25	10%	99.055,25	0%	0,00	100%	990.552,50
			Objetivo: Garantir ao aluno da Zona Rural e ao aluno com necessidades educacionais especiais transporte escolar adequado para o deslocamento até a escola.	0	1	15	190.552,50	TOTAL	891.497,25		99.055,25		0,00		990.552,50
			Produto: Aluno transportado												
			Meta: 100%												
12	362	2299	Ação: Gestão das Ações de transporte escolar - PETE ESTADUAL	0	1	00	850.000,00	0	0,00	603	948.000,00	0	0,00	603	948.000,00
			Objetivo: Garantir ao aluno da Zona Rural e ao aluno com necessidades educacionais especiais transporte escolar adequado para o deslocamento até a escola.	0	1	22	98.000,00	TOTAL	0,00		948.000,00		0,00		948.000,00
			Produto: Aluno transportado												
			Meta: 603												

CODIGO			PROJETO/ATIVIDADE	DESTINAÇÃO			REGIONALIZAÇÃO								
F	SF	CÓD	DENOMINAÇÃO	ID	G	Fte	Valor	SEDE		ZONA RURAL		OUTROS DISTRITOS		TOTAL	
				D	R			QTDE	VALOR	QTDE	VALOR	QTDE	VALOR	QTDE	VALOR
12	362	2301	<b>Ação: Gestão das ações do desenvolvimento do ensino médio</b>	0	1	00	1.580.499,49	100%	1.580.499,49	0%	0,00	0%	0,00	100%	1.580.499,49
			<b>Objetivo:</b> Administrar e gerir.					TOTAL	1.580.499,49		0,00		0,00		1.580.499,49
			<b>Produto:</b> Ações gerenciadas.												
			<b>Meta:</b> 100%												
12	361	2308	<b>Ação: Promoção de capacitação para profissionais da Educação Básica - Fundeb -40%</b>	0	1	19	184.000,00	70%	128.800,00	30%	55.200,00	0%	0,00	100%	184.000,00
			<b>Objetivo:</b> Promover capacitações com vistas a melhoria da qualidade do ensino e da aprendizagem					TOTAL	128.800,00		55.200,00		0,00		184.000,00
			<b>Produto:</b> Profissional da educação capacitado e melhoria dos índices de aprovação												
			<b>Meta:</b> 100%												
12	361	2309	<b>Ação: Gestão das Ações do Programa Segundo Tempo</b>	0	1	01	3.500,00	75%	4.125,00	25%	1.375,00	0%	0,00	100%	5.500,00
			<b>Objetivo:</b> Democratizar o acesso ao esporte educacional de qualidade como forma de inclusão social, ocupando o tempo ocioso de crianças e adolescentes em situação de risco social.	0	1	22	2.000,00	TOTAL	4.125,00		1.375,00		0,00		5.500,00
			<b>Produto:</b> alunos atendidos												
			<b>Meta:</b> 100%												
12	361	6002	<b>Ação: Gestão das ações do Fundeb - 60%</b>	0	1	18	19.880.527,23	80%	15.904.421,78	20%	3.976.105,45	0%	0,00	100%	19.880.527,23
			<b>Objetivo:</b> Garantir o pagamento de pessoal que atua nos Estabelecimentos de Ensino da rede Municipal.					TOTAL	15.904.421,78		3.976.105,45		0,00		19.880.527,23
			<b>Produto:</b> Pagamento realizado em tempo hábil.												
			<b>Meta:</b> 100%												
12	361	6003	<b>Ação: Gestão das ações do Fundeb - 40%</b>	0	1	19	12.500.248,14	80%	10.000.198,51	20%	2.500.049,63	0%	0,00	100%	12.500.248,14
			<b>Objetivo:</b> Garantir o pagamento de pessoal que atua nos Estabelecimentos de Ensino da rede Municipal.					TOTAL	10.000.198,51		2.500.049,63		0,00		12.500.248,14
			<b>Produto:</b> Pagamento realizado em tempo hábil.												
			<b>Meta:</b> 100%												
12	128	6005	<b>Ação: Curso de Formação de Professores de Educação Especial</b>	0	1	22	7.199,54	20%	1.439,91	80%	5.759,63	0%	0,00	100%	7.199,54
			<b>Objetivo:</b> Promover a formação para os professores que atuam em classes com alunos que apresentam necessidades especiais					TOTAL	1.439,91		5.759,63		0,00		7.199,54
			<b>Produto:</b> Professores formados												
			<b>Meta:</b> 100%												

CODIGO			PROJETO/ATIVIDADE	DESTINAÇÃO				REGIONALIZAÇÃO							
F	SF	CÓD	DENOMINAÇÃO	ID	G	Fte	Valor	SEDE		ZONA RURAL		OUTROS DISTRITOS		TOTAL	
					D			QTDE	VALOR	QTDE	VALOR	QTDE	VALOR	QTDE	VALOR
12	361	6017	<b>Ação: Gestão das Ações das Cotas do Salário Educação</b>	0	1	04	1.390.660,00	100%	1.390.660,00	0%	0,00	0%	0,00	100%	1.390.660,00
			<b>Objetivo:</b> Administrar e gerir.					<b>TOTAL</b>	<b>1.390.660,00</b>		<b>0,00</b>		<b>0,00</b>		<b>1.390.660,00</b>
			<b>Produto:</b> Ações gerenciadas.												
			<b>Meta:</b> 100%												
12	365	6024	<b>Ação: Ampliação, modernização e adequação das Escolas de Educação Básica</b>	0	1	01	3.990.497,00	100%	3.990.497,00	0%	0,00	0%	0,00	100%	3.990.497,00
			<b>Objetivo:</b> Administrar e gerir.					<b>TOTAL</b>	<b>3.990.497,00</b>		<b>0,00</b>		<b>0,00</b>		<b>3.990.497,00</b>
			<b>Produto:</b> Ações gerenciadas.												
			<b>Meta:</b> 100%												

DESTINAÇÃO / REGIONALIZAÇÃO - TOTAL DO PROGRAMA														
ID	GDR	Fte	Valor	SEDE		ZONA RURAL		OUTROS DISTRITOS		TOTAL				
0	1	00	2.655.499,49	<b>TOTAL</b>	<b>38.288.467,29</b>		<b>10.360.216,61</b>		<b>0,00</b>		<b>48.648.683,90</b>			
0	1	01	10.005.997,00											
0	1	04	1.390.660,00											
0	1	15	1.374.552,50											
0	1	18	19.880.527,23											
0	1	19	13.229.248,14											
0	1	22	112.199,54											



**PREFEITURA MUNICIPAL DE PAULO AFONSO**

Endereço: Avenida Apolônio Sales

CNPJ: 14.217.327/0001-24

**PROGRAMA**

CÓDIGO: 014

DENOMINAÇÃO: GESTÃO SOCIAL COM QUALIDADE.

OBJETIVO: Garantir o desenvolvimento das ações da política de assistência social no município de Paulo Afonso.

JUSTIFICATIVA: Promover a proteção social as famílias e indivíduos em situação de vulnerabilidade.

**DETALHAMENTO DAS AÇÕES**

CÓDIGO			PROJETO/ATIVIDADE	DESTINAÇÃO			REGIONALIZAÇÃO								
F	SF	CÓD	DENOMINAÇÃO	ID	G	Fte	Valor	SEDE		ZONA RURAL		OUTROS DISTRITOS		TOTAL	
				D				QTDE	VALOR	QTDE	VALOR	QTDE	VALOR	QTDE	VALOR
				R											
08	451	1172	Ação: Manutenção das Casas de Passagem - Menina Flor e Meninos da Terra	0	1	00	33.000,00	1	88.000,00	0	0,00	0	0,00	1	88.000,00
				0	1	29	55.000,00	TOTAL	88.000,00		0,00		0,00		88.000,00
			Objetivo: proporcionar condições adequadas para funcionamento da Casa de Passagem, assegurando as crianças e adolescentes melhores condições de vida.												
			Produto: Casa construída												
			Meta: 1												
08	122	2142	Ação: Gestão das ações da assistência social.	0	1	00	4.734.801,36	85%	4.569.431,16	15%	806.370,20	0%	0,00	100%	5.375.801,36
				0	1	24	30.000,00	TOTAL	4.569.431,16		806.370,20		0,00		5.375.801,36
			Objetivo: Desenvolvimento das ações sócio-assistenciais à população em situação de vulnerabilidade social, considerando a LOAS e NOB/SUAS e NOB/RH.	0	1	30	400.000,00								
				0	1	42	211.000,00								
			Produto: Ações desenvolvidas.												
			Meta: 100%												
08	122	2143	Ação: Benefícios Eventuais	0	1	00	2.000,00	100%	14.000,00	0%	0,00	0%	0,00	100%	14.000,00
				0	1	24	2.000,00	TOTAL	14.000,00		0,00		0,00		14.000,00
			Objetivo: Manutenção de Despesas de Pessoal, Subvenções, Serviços de Terceiros P. Física e P. Jurídica.	0	1	30	10.000,00								
			Produto: Despesas necessárias para manutenção de convênios.												
			Meta: 100%												
08	122	2144	Ação: Gestão do Fundo Municipal da Assistência Social	0	1	29	120.000,00	100%	102.086,14	0%	17.913,86	0%	0,00	100%	120.000,00
								TOTAL	102.086,14		17.913,86		0,00		120.000,00
			Objetivo: Sustentabilidade das ações referente aos programas, projetos, serviços, materiais de consumo, distribuição gratuita e outros.												
			Produto: Fundo Municipal Mantido.												
			Meta: 100%												



CODIGO			PROJETO/ATIVIDADE	DESTINAÇÃO			REGIONALIZAÇÃO								
F	SF	CÓD	DENOMINAÇÃO	ID	G	Fte	Valor	SEDE		ZONA RURAL		OUTROS DISTRITOS		TOTAL	
				D				QTDE	VALOR	QTDE	VALOR	QTDE	VALOR	QTDE	VALOR
08	243	2147	<b>Ação: Gestão do Fundo Municipal da Criança e do Adolescente.</b>	0	1	00	335.000,00	1	335.000,00	0	0,00	0	0,00	1	335.000,00
			<b>Objetivo:</b> Manutenção da política voltada à criança e o adolescente(conforme estatuto) com serviços de terceiros, subvenções, material de consumo e outros.					<b>TOTAL</b>	<b>335.000,00</b>		<b>0,00</b>		<b>0,00</b>		<b>335.000,00</b>
			<b>Produto:</b> Fundo Municipal Mantido												
			<b>Meta:</b> 1												
08	244	2148	<b>Ação: Implantação e manutenção dos centros de referência da assistência social. - CRAS</b>	0	1	24	25.000,00	75%	538.677,96	25%	179.559,32	0%	0,00	100%	718.237,28
			<b>Objetivo:</b> Ampliar e desenvolver as ações da proteção social básica às famílias em situação de vulnerabilidade e risco social no município.	0	1	29	693.237,28	<b>TOTAL</b>	<b>538.677,96</b>		<b>179.559,32</b>		<b>0,00</b>		<b>718.237,28</b>
			<b>Produto:</b> CRAS em funcionamento.												
			<b>Meta:</b>												
08	243	2151	<b>Ação: Manutenção do programa PRÓ-JOVEM</b>	0	1	00	145.000,00	1	586.901,00	0	0,00	0	0,00	1	586.901,00
			<b>Objetivo:</b> Promover atividades continuadas que proporcione ao jovem entre 15 E 17 anos o desenvolvimento do protagonismo juvenil.	0	1	29	441.901,00	<b>TOTAL</b>	<b>586.901,00</b>		<b>0,00</b>		<b>0,00</b>		<b>586.901,00</b>
			<b>Produto:</b> Programa implantado.												
			<b>Meta:</b> 1												
08	241	2152	<b>Ação: Serviço Específico de proteção social para indivíduos em situação de vulnerabilidade</b>	0	1	00	10.000,00	100%	158.600,00	0%	0,00	0%	0,00	100%	158.600,00
			<b>Objetivo:</b> Administrar e gerir.	0	1	29	43.600,00	<b>TOTAL</b>	<b>158.600,00</b>		<b>0,00</b>		<b>0,00</b>		<b>158.600,00</b>
			<b>Produto:</b> Ações gerenciadas.	0	1	30	105.000,00								
			<b>Meta:</b> 100%												
08	122	2154	<b>Ação: Projeto Arte de Tecer.</b>	0	1	00	40.000,00	100%	43.000,00	0%	0,00	0%	0,00	100%	43.000,00
			<b>Objetivo:</b> Administrar e gerir.	0	1	24	3.000,00	<b>TOTAL</b>	<b>43.000,00</b>		<b>0,00</b>		<b>0,00</b>		<b>43.000,00</b>
			<b>Produto:</b> Ações gerenciadas.												
			<b>Meta:</b> 100%												
08	122	2155	<b>Ação: Manutenção do Programa Bolsa Família (IGD).</b>	0	1	29	384.385,20	70%	269.069,64	30%	115.315,56	0%	0,00	100%	384.385,20
			<b>Objetivo:</b> Geração de ocupação e renda para mulheres em situação de vulnerabilidade socioeconômica.					<b>TOTAL</b>	<b>269.069,64</b>		<b>115.315,56</b>		<b>0,00</b>		<b>384.385,20</b>
			<b>Produto:</b> Projeto mantido.												
			<b>Meta:</b> 100%												

CODIGO			PROJETO/ATIVIDADE	DESTINAÇÃO			REGIONALIZAÇÃO								
F	SF	CÓD	DENOMINAÇÃO	ID	G	Fte	Valor	SEDE		ZONA RURAL		OUTROS DISTRITOS		TOTAL	
								QTDE	VALOR	QTDE	VALOR	QTDE	VALOR	QTDE	VALOR
08	122	2160	Ação: <b>Manutenção do centro de referência de atendimento a mulher.</b>	0	1	00	25.000,00	1	25.000,00	0	0,00	0	0,00	1	25.000,00
			<b>Objetivo:</b> Promover ações para a promoção e defesa dos direitos das mulheres em situação de violência.												
			<b>Produto:</b> Centro mantido.												
			<b>Meta:</b> 1												
			<b>TOTAL</b>						<b>25.000,00</b>		<b>0,00</b>		<b>0,00</b>		<b>25.000,00</b>
08	244	2172	Ação: <b>Manutenção do serviço de Liberdade assistida e prestação de serviço comunitário LA e PSC</b>	0	1	00	12.000,00	100%	62.000,00	0%	0,00	0%	0,00	100%	62.000,00
			<b>Objetivo:</b> Administrar e gerir.												
			<b>Produto:</b> Ações gerenciadas.												
			<b>Meta:</b> 100%												
			<b>TOTAL</b>						<b>62.000,00</b>		<b>0,00</b>		<b>0,00</b>		<b>62.000,00</b>
08	122	2173	Ação: <b>Manutenção do Centro de Referência Especializado de Assistência Social - CREAS</b>	0	1	29	93.400,00	1	103.400,00	0	0,00	0	0,00	1	103.400,00
			<b>Objetivo:</b> proporcionar condições adequadas para funcionamento e realização das ações e projetos do CREAS.												
			<b>Produto:</b> Centro Mantido.												
			<b>Meta:</b> 1												
			<b>TOTAL</b>						<b>103.400,00</b>		<b>0,00</b>		<b>0,00</b>		<b>103.400,00</b>
08	243	2177	Ação: <b>Manutenção do Programa de Erradicação do Trabalho Infantil - PETI</b>	0	1	00	404.500,00	90%	894.388,32	10%	99.376,48	0%	0,00	100%	993.764,80
			<b>Objetivo:</b> Garantir o funcionamento do Programa.												
			<b>Produto:</b> Programa mantido.												
			<b>Meta:</b> 100%												
			<b>TOTAL</b>						<b>894.388,32</b>		<b>99.376,48</b>		<b>0,00</b>		<b>993.764,80</b>
08	122	2178	Ação: <b>Manutenção do Programa Educar.</b>	0	1	00	6.000,00	1	6.000,00	0	0,00	0	0,00	1	6.000,00
			<b>Objetivo:</b> Garantir o funcionamento do Programa.												
			<b>Produto:</b> Programa mantido.												
			<b>Meta:</b> 1												
			<b>TOTAL</b>						<b>6.000,00</b>		<b>0,00</b>		<b>0,00</b>		<b>6.000,00</b>
08	241	2179	Ação: <b>Apoio as ações da pessoa idosa.</b>	0	1	00	5.000,00	85%	68.000,00	15%	12.000,00	0%	0,00	100%	80.000,00
			<b>Objetivo:</b> Garantir a promoção, defesa e direitos da pessoa idosa.												
			<b>Produto:</b> Ações mantidas.												
			<b>Meta:</b> 100%												
			<b>TOTAL</b>						<b>68.000,00</b>		<b>12.000,00</b>		<b>0,00</b>		<b>80.000,00</b>
08	244	2182	Ação: <b>Manutenção do Restaurante Popular.</b>	0	1	00	850.000,00	1	979.000,00	0	0,00	0	0,00	1	979.000,00
			<b>Objetivo:</b> Oferecer as refeições com qualidade nutricional para a população vulnerável.												
			<b>Produto:</b> Refeições servidas												
			<b>Meta:</b> 1												
			<b>TOTAL</b>						<b>979.000,00</b>		<b>0,00</b>		<b>0,00</b>		<b>979.000,00</b>

CODIGO			PROJETO/ATIVIDADE	DESTINAÇÃO			REGIONALIZAÇÃO								
F	SF	CÓD	DENOMINAÇÃO	ID	G	Fte	Valor	SEDE		ZONA RURAL		OUTROS DISTRITOS		TOTAL	
				D	R			QTDE	VALOR	QTDE	VALOR	QTDE	VALOR	QTDE	VALOR
08	244	2183	<b>Ação: Manutenção da Cozinha Comunitária.</b>	0	1	00	500.000,00	1.056.000	600.000,00	0	0,00	0	0,00	1056000	600.000,00
			<b>Objetivo:</b> Oferecer alimentação com qualidade nutricional á população vulnerável acompanhads pelo CRAS II e CRAS III e manutenção do espaço físico.	0	1	42	100.000,00								
			<b>Produto:</b> Refeições servidas												
			<b>Meta:</b> 1.056.000												
			<b>TOTAL</b>						<b>600.000,00</b>		<b>0,00</b>		<b>0,00</b>		<b>600.000,00</b>
08	122	2185	<b>Ação: Manutenção da Cozinha Experimental.</b>	0	1	00	15.000,00	1	15.000,00	0	0,00	0	0,00	1	15.000,00
			<b>Objetivo:</b> Manutenção de equipamentos e capacitações para a melhoria da qualidade do serviços oferecido aos usuários.												
			<b>Produto:</b> Equipamentos mantidos e capacitações realizadas.												
			<b>Meta:</b> 1												
			<b>TOTAL</b>						<b>15.000,00</b>		<b>0,00</b>		<b>0,00</b>		<b>15.000,00</b>
08	122	2187	<b>Ação: Manutenção do Banco de Alimentos.</b>	0	1	00	15.000,00	1	15.000,00	0	0,00	0	0,00	1	15.000,00
			<b>Objetivo:</b> Adequações das instalações do Banco de alimentos e aquisição do material de consumo.												
			<b>Produto:</b> Banco de Alimentos mantido.												
			<b>Meta:</b> 1												
			<b>TOTAL</b>						<b>15.000,00</b>		<b>0,00</b>		<b>0,00</b>		<b>15.000,00</b>
08	244	S022	<b>Ação: Benefício de Prestação Continuada</b>	0	1	29	3.550,00	100%	3.550,00	0%	0,00	0%	0,00	100%	3.550,00
			<b>Objetivo:</b> Administrar e gerir.												
			<b>Produto:</b> Ações gerenciadas.												
			<b>Meta:</b> 100%												
			<b>TOTAL</b>						<b>3.550,00</b>		<b>0,00</b>		<b>0,00</b>		<b>3.550,00</b>
08	244	5024	<b>Ação: Construção, reforma e doação de materiais p/ construção de unidades habitacionais e sanitarias</b>	0	1	00	150.000,00	100%	1.431.789,17	0%	0,00	0%	0,00	100%	1.431.789,17
				0	1	24	382.828,81								
			<b>Objetivo:</b> Administrar e gerir.	0	1	30	448.960,36								
			<b>Produto:</b> Ações gerenciadas.	0	1	42	450.000,00								
			<b>Meta:</b> 100%												
			<b>TOTAL</b>						<b>1.431.789,17</b>		<b>0,00</b>		<b>0,00</b>		<b>1.431.789,17</b>
08	244	5072	<b>Ação: Caravana da Cidadania para Assistencia Social</b>	0	1	00	57.000,00	100%	57.000,00	0%	0,00	0%	0,00	100%	57.000,00
			<b>Objetivo:</b> Administrar e gerir.												
			<b>Produto:</b> Ações gerenciadas.												
			<b>Meta:</b> 100%												
			<b>TOTAL</b>						<b>57.000,00</b>		<b>0,00</b>		<b>0,00</b>		<b>57.000,00</b>
08	244	6025	<b>Ação: Manutenção dos Conselhos - CMDCA, CONSEA, CMI, CDM, CT, CONDEPA</b>	0	1	00	26.000,00	100%	26.000,00	0%	0,00	0%	0,00	100%	26.000,00
			<b>Objetivo:</b> Administrar e gerir.												
			<b>Produto:</b> Ações gerenciadas.												
			<b>Meta:</b> 100%												
			<b>TOTAL</b>						<b>26.000,00</b>		<b>0,00</b>		<b>0,00</b>		<b>26.000,00</b>

CODIGO			PROJETO/ATIVIDADE	DESTINAÇÃO				REGIONALIZAÇÃO							
F	SF	CÓD	DENOMINAÇÃO	ID	G	Fte	Valor	SEDE		ZONA RURAL		OUTROS DISTRITOS		TOTAL	
								QTDE	VALOR	QTDE	VALOR	QTDE	VALOR	QTDE	VALOR
08	244	6026	Ação: Programa de Transferência de Rendas	0	1	00	2.600.000,00	100%	3.000.000,00	0%	0,00	0%	0,00	100%	3.000.000,00
			Objetivo: Administrar e gerir.	0	1	30	400.000,00								
			Produto: Ações gerenciadas.												
			Meta: 100%												
								TOTAL	3.000.000,00		0,00		0,00		3.000.000,00
08	244	6027	Ação: Gestão das Ações do Fundo Municipal de Habitação e Interesse Social	0	1	29	30.000,00	100%	30.000,00	0%	0,00	0%	0,00	100%	30.000,00
			Objetivo: Administrar e gerir.												
			Produto: Ações gerenciadas.												
			Meta: 100%												
								TOTAL	30.000,00		0,00		0,00		30.000,00

DESTINAÇÃO / REGIONALIZAÇÃO - TOTAL DO PROGRAMA										
ID	GDR	Fte	Valor	SEDE		ZONA RURAL		OUTROS DISTRITOS		TOTAL
0	1	00	9.965.301,36	TOTAL	14.020.893,39		1.230.535,42		0,00	15.251.428,81
0	1	24	637.228,81							
0	1	29	2.384.938,28							
0	1	30	1.363.960,36							
0	1	42	900.000,00							



PREFEITURA MUNICIPAL DE PAULO AFONSO

Endereço: Avenida Apolônio Sales

CNPJ: 14.217.327/0001-24



LEI ORÇAMENTÁRIA ANUAL 2012  
ANEXO XV - AÇÕES E METAS ADMINISTRATIVAS

TOTAL GERAL POR FONTES

ID	GDR	Fte	Descrição	Valor
0	1	00	RECURSOS ORDINÁRIOS	60.636.210,04
0	1	01	25% - EDUCAÇÃO	10.005.997,00
0	1	02	15% - SAÚDE	19.667.109,00
0	1	04	SALÁRIO EDUCAÇÃO	1.390.660,00
0	1	14	RECURSOS SUS	37.048.068,10
0	1	15	RECURSOS FNDE	1.374.552,50
0	1	16	RECURSOS CIDE	216.000,00
0	1	18	FUNDEB 60%	19.880.527,23
0	1	19	FUNDEB 40%	13.229.248,14
0	1	22	TRANSFERÊNCIA DE CONVÊNIOS - EDUCAÇÃO	112.199,54
0	1	24	TRANSF. CONV.-OUTROS	2.190.529,81
0	1	29	RECURSOS FNAS	2.384.938,28
0	1	30	RECURSOS FIES	1.363.960,36
0	1	42	ROYALTIES / FUND. ESP/ COMPENS.	21.500.000,00
<b>TOTAL GERAL</b>				<b>191.000.000,00</b>



Prefeitura Municipal de Paulo Afonso  
Estado da Bahia

---

## ANEXO XVI: ANEXO DE METAS FISCAIS



**METAS ANUAIS  
2012**

ESPECIFICAÇÃO	2012			2013			2014		
	Valor	Valor	% PIB	Valor	Valor	% PIB	Valor	Valor	% PIB
	Corrente (a)	Constante	(a / PIB) x 100	Corrente (b)	Constante	(b / PIB) x 100	Corrente (c)	Constante	(c / PIB) x 100
Receita Total	191.000.000	182.600.382	0,141	188.704.071	172.636.767	0,129	196.589.259	172.105.805	0,122
Receitas Primárias (I)	191.000.000	182.600.382	0,141	188.704.071	172.636.767	0,129	196.589.259	172.105.805	0,122
Despesa Total	191.000.000	182.600.382	0,141	189.041.533	172.945.496	0,130	196.940.743	172.413.515	0,122
Despesas Primárias (II)	188.792.000	180.489.484	0,140	186.723.133	170.824.497	0,128	194.506.423	170.282.368	0,120
Resultado Primário (I - II)	2.208.000	2.110.899	0,002	1.980.938	1.812.270	0,001	2.082.836	1.823.437	0,001
Resultado Nominal	113.298	108.316	0,000	116.697	106.761	0,000	120.198	105.229	0,000
Dívida Pública Consolidada	9.840.004	9.407.270	0,007	10.135.204	9.272.237	0,007	10.439.260	9.139.143	0,006
Dívida Consolidada Líquida	3.889.914	3.718.847	0,003	4.006.612	3.665.467	0,003	4.126.810	3.612.852	0,003

FONTE: SEPLAN/ SEI/ IPEA/ IBGE, Sistema Nacional de Índices de Preços ao Consumidor (IBGE Outras/SNIPC)

**Nota:**

- O cálculo das metas acima descritas foi realizado considerando-se o seguinte cenário macroeconômico:

VARIÁVEIS	2012	2013	2014
*PIB real do Estado (crescimento % anual)	5,00%	5,50%	5,50%
*Inflação Média (% anual) projetada com base em índice oficial de inflação	4,60%	4,50%	4,50%
**Projeção do PIB do Estado - R\$	135.032.003.292,64	145.634.556.956,05	161.584.702.403,31

**LOA PAULO AFONSO - 2012**

Lei Complementar nº 101 Art. 4º § 1º: Integrará o projeto de lei de diretrizes orçamentárias Anexo de Metas Fiscais, em que serão estabelecidas metas anuais, em valores correntes e constantes, relativas a receitas, despesas, resultados nominal e primário e montante da dívida pública, para o exercício a que se referirem e para os dois seguintes.



**AVALIAÇÃO DO CUMPRIMENTO DAS METAS FISCAIS DO EXERCÍCIO ANTERIOR  
2012**

ESPECIFICAÇÃO	I-Metas Previstas 2010 (a)	% PIB	II-Metas Realizadas 2010 (b)	% PIB	Variação	
					Valor (c) = (b-a)	% (c/a) x 100
Receita Total	150.879.412	0,112	149.721.322	0,103	(1.158.090)	(0,77)
Receitas Primárias (I)	150.879.412	0,112	149.423.036	0,102	(1.456.376)	(0,97)
Despesa Total	150.879.412	0,112	149.949.034	0,103	(930.378)	(0,62)
Despesas Primárias (II)	149.538.412	0,111	147.745.526	0,101	(1.792.886)	(1,20)
Resultado Primário (I-II)	1.341.000	0,001	1.677.510	0,001	336.510	25,09
Resultado Nominal	243.428	0,000	(2.474.082)	-0,002	(2.717.510)	(1.116,35)
Dívida Pública Consolidada	10.359.069	0,008	9.275.147	0,006	(1.083.922)	(10,46)
Dívida Consolidada Líquida*	8.357.684	0,006	3.666.617	0,003	(4.691.067)	(56,13)

FONTE: SEPLAN/SEI/IBGE

PIB Estadual Previsto e Realizado para 2010

ESPECIFICAÇÃO	VALOR - R\$
PIB Estadual Realizado para o exercício 2009	135.032.008.293
PIB Estadual Projetado para o exercício de 2010	145.834.568.956

FONTE: IBGE, SEI E LDO 2007 DA BAHIA.

**LOA PAULO AFONSO - 2012**

**Lei Complementar nº 101, § 2º, inciso I:**

§ 2º O Anexo conterá, ainda:

I - avaliação do cumprimento das metas relativas ao ano anterior;





**METAS FISCAIS ATUAIS COMPARADAS COM AS FIXADAS NOS TRÊS EXERCÍCIOS ANTERIORES**  
2012

ESPECIFICAÇÃO	VALORES A PREÇOS CORRENTES										
	2009	2010	%	2011	%	2012	%	2013	%	2014	%
Receita Total	135.651.805	149.721.322	10,37	159.000.000	6,20	191.000.000	20,13	188.704.071	(1,20)	196.589.259	4,18
Receitas Primárias (I)	135.381.505	149.423.036	10,37	159.000.000	6,41	191.000.000	20,13	188.704.071	(1,20)	196.589.259	4,18
Despesa Total	131.001.529	149.949.034	14,46	159.000.000	6,04	191.000.000	20,13	189.041.533	(1,03)	196.940.743	4,18
Despesas Primárias (II)	129.787.473	147.745.526	13,84	157.275.978	6,45	188.792.000	20,04	186.723.133	(1,10)	194.506.423	4,17
Resultado Primário (I - II)	5.594.032	1.677.510	(70,01)	1.724.022	2,77	2.208.000	28,07	1.980.938	(10,28)	2.082.836	5,14
Resultado Nominal	(4.588.559)	(2.474.082)	(46,08)	109.999	(104,45)	113.298	3,00	116.697	3,00	120.198	3,00
Dívida Pública Consolidada	11.478.435	9.275.147	(19,20)	9.553.402	3,00	9.840.004	3,00	10.135.204	3,00	10.439.260	3,00
Dívida Consolidada Líquida*	6.140.699	3.666.617	(40,29)	3.776.616	3,00	3.889.914	3,00	4.006.612	3,00	4.126.810	3,00

FONTE: SEPLAN/SEMBGE	VALORES A PREÇOS CONSTANTES										
	2009	2010	%	2011	%	2012	%	2013	%	2014	%
Receita Total	154.427.100	158.405.158	2,58	168.222.000	6,20	182.600.382	8,55	172.636.767	(5,46)	172.105.805	(0,31)
Receitas Primárias (I)	154.119.388	158.089.572	2,58	168.222.000	6,41	182.600.382	8,55	172.636.767	(5,46)	172.105.805	(0,31)
Despesa Total	149.133.189	158.646.078	6,38	168.222.000	6,04	182.600.382	8,55	172.945.496	(5,29)	172.413.515	(0,31)
Despesas Primárias (II)	147.751.098	156.314.767	5,80	166.397.985	6,45	180.489.484	8,47	170.824.497	(5,35)	170.282.368	(0,32)
Resultado Primário (I - II)	6.368.290	1.774.806	(72,13)	1.824.015	2,77	2.110.899	15,73	1.812.270	(14,15)	1.823.437	0,62
Resultado Nominal	(5.223.652)	(2.617.579)	(49,89)	116.378	(104,45)	108.316	(6,93)	106.761	(1,44)	105.229	(1,44)
Dívida Pública Consolidada	13.067.142	9.813.106	(24,90)	10.107.499	3,00	9.407.270	(6,93)	9.272.237	(1,44)	9.139.143	(1,44)
Dívida Consolidada Líquida	6.990.621	3.879.281	(44,51)	3.995.660	3,00	3.718.847	(6,93)	3.665.467	(1,44)	3.612.852	(1,44)

FONTE:

Metodologia de Cálculo dos Valores Constantes

ÍNDICE DE INFLAÇÃO					
2009	2010	2011	2012	2013	2014
9,30%	7,60%	5,80%	4,60%	4,50%	4,50%

\* Inflação Média (% anual) projetada com base no Índice Nacional de Preços ao Consumidor Amplo - IPCA, divulgado pelo IBGE.

LOA PAULO AFONSO - 2012

Lei Complementar nº 101 Art. 4º, § 2º, inciso II:

§ 2º O Anexo conterá, ainda:

II - demonstrativo das metas anuais, instruído com memória e metodologia de cálculo que justifiquem os resultados pretendidos, comparando-as com as fixadas nos três exercícios anteriores, e evidenciando a consistência delas com as premissas e os objetivos da política econômica nacional;



**EVOLUÇÃO DO PATRIMÔNIO LÍQUIDO**  
**2012**

RESULTADO PATRIMONIAL*	2010	2009	2008
Saldo Patrimonial Inicial	849.322,77	849.322,77	840.829,54
Variações Ativas	241.064.186,65	135.697.647,37	135.697.647,37
Variações Passivas	219.612.511,15	134.848.324,60	134.848.324,60
Saldo Patrimonial Final do Exercício	22.300.998,27	1.698.645,54	1.690.152,31

REGIME PREVIDENCIÁRIO

PATRIMÔNIO LÍQUIDO	2010	2009	2008
Patrimônio/Capital	<b><u>O município não tem Regime de previdência própria</u></b>		
Reservas			
Resultado Acumulado			
TOTAL	-	-	-

FONTES: SEPLAN/SEI/IBGE

**LOA PAULO AFONSO - 2012**

Lei Complementar nº 101/00 Art. 4º § 2º, inciso III:

§ 2º O Anexo conterá, ainda:

III - evolução do patrimônio líquido, também nos últimos três exercícios, destacando a origem e a aplicação dos recursos obtidos com a alienação de ativos.



**ORIGEM E APLICAÇÃO DOS RECURSOS OBTIDOS COM A ALIENAÇÃO DE ATIVOS**  
**2012**

RECEITAS REALIZADAS	2010 (a)	2009 (d)	2008
RECEITAS DE CAPITAL	-	-	-
ALIENAÇÃO DE ATIVOS	-	-	-
Alienação de Bens Móveis	-	-	-
Alienação de Bens Imóveis	-	-	-
<b>TOTAL (I)</b>	-	-	-
DESPESAS LIQUIDADAS	2010 (b)	2009 (e)	2008
APLICAÇÃO DOS RECURSOS DA ALIENAÇÃO DE ATIVOS	-	-	-
DESPESAS DE CAPITAL	-	-	-
Investimentos	-	-	-
Inversões Financeiras	-	-	-
Amortização da Dívida	-	-	-
DESPESAS CORRENTES DOS REGIMES DE PREVID.	-	-	-
Regime Geral de Previdência Social	-	-	-
Regime Próprio dos Servidores Públicos	-	-	-
<b>TOTAL (II)</b>	-	-	-
<b>SALDO FINANCEIRO (III)=(I-II)</b>	<b>(c) = (a-b)+(f)</b>	<b>(f) = (d-e)+(g)</b>	<b>(g)</b>
	-	-	-
<b>Valor (III)</b>			

FONTE:

**LOA PAULO AFONSO - 2012**

Lei Complementar nº 101/00 Art. 4º § 2º, inciso III:  
§ 2º O Anexo conterá, ainda:

III - evolução do patrimônio líquido, também nos últimos três exercícios, destacando a origem e a aplicação dos recursos obtidos com a alienação de ativos.



**RECEITAS E DESPESAS PREVIDENCIÁRIAS DO RPPS  
2012**

RECEITAS PREVIDENCIÁRIAS	2008	2009	2010
RECEITAS PREVIDENCIÁRIAS - RPPS (EXCETO INTRA-ORÇAMENTÁRIAS) (I)			
RECEITAS CORRENTES			
Receita de Contribuições			
Pessoal Civil			
Pessoal Militar			
Outras Receitas de Contribuições			
Compensação Previdenciária entre RGPS e RPPS			
Receita Patrimonial			
Receitas de Serviços			
Outras Receitas Correntes			
RECEITAS DE CAPITAL			
Alienação de Bens, direitos e ativos			
Amortização de Empréstimos			
Outras Receitas de Capital			
(-) DEDUÇÕES DA RECEITA			
RECEITAS PREVIDENCIÁRIAS - RPPS (INTRA-ORÇAMENTÁRIAS)			
REPASSES PREVIDENCIÁRIOS RECEBIDOS PELO RPPS			
RECEITAS CORRENTES			
Receita de Contribuições			
Contribuição Patronal do Exercício			
Pessoal Civil			
Pessoal Militar			
Contribuição Patronal de Exercícios Anteriores			
Pessoal Civil			
Pessoal Militar			
Cobertura de Déficit Atuarial			
Regime de Débitos e Parcelamentos			
Receita Patrimonial			
Receita de Serviços			
Outras Receitas Correntes			
RECEITAS DE CAPITAL			
(-) DEDUÇÕES DA RECEITA			

**Os Servidores do Município são contribuintes do Regime Geral de Previdência Social**



TOTAL DAS RECEITAS PREVIDENCIÁRIAS (III) = (I + II)			
DESPESAS PREVIDENCIÁRIAS - RPPS (EXCETO INTRA-ORÇAMENTÁRIAS) (IV)	2008	2009	2010
ADMINISTRAÇÃO GERAL	-	-	-
Despesas Correntes			
Despesas de Capital			
PREVIDÊNCIA SOCIAL	-	-	-
Pessoal Civil			
Pessoal Militar			
Outras Despesas Previdenciárias			
Compensação Previdenciária do RPPS para o RGPS			
Demais Despesas Previdenciárias			
DESPESAS PREVIDENCIÁRIAS - RPPS (INTRA-ADMINISTRAÇÃO)			
Despesas Correntes			
Despesas de Capital			
TOTAL DAS DESPESAS PREVIDENCIÁRIAS (VI) = (IV + V)			
RESULTADO PREVIDENCIÁRIO (VII) = (III - VI)			

**LOA PAULO AFONSO - 2012**

Lei Complementar nº 101/00 Art. 4º § 2º, inciso IV, alínea a:

§ 2º O Anexo conterá, ainda:

IV - avaliação da situação financeira e atuarial:

a) dos regimes geral de previdência social e próprio dos servidores públicos e do Fundo de Amparo ao Trabalhador;

<u>APORTES DE RECURSOS PARA O REGIME PRÓPRIO DE PREVIDÊNCIA DO SERVIDOR</u>	2008	2009	2010
TOTAL DOS APORTES PARA O RPPS			
Plano Financeiro			
Recursos para Cobertura de Insuficiências Financeiras			
Recursos para Formação de Reserva			
Outros Aportes para o RPPS			
Plano Previdenciário			
Recursos para Cobertura de Déficit Financeiro			
Recursos para Cobertura de Déficit Atuarial			
Outros Aportes para o RPPS			

*Handwritten signature/initials*



**PROJEÇÃO ATUARIAL DO RPPS  
2012**

EXERCÍCIO	RECEITAS	DESPESAS	RESULTADO	SALDO FINANCEIRO
	PREVIDENCIÁRIAS	PREVIDENCIÁRIAS	PREVIDENCIÁRIO	DO EXERCÍCIO
	(a)	(b)	(c) = (a-b)	(d) = (d Exercício anterior) + (c)
				-

FONTE:

LOA PAULO AFONSO - 2012

Lei Complementar nº 101/00 Art. 4º § 2º, inciso IV, alínea a:

§ 2º O Anexo conterá, ainda:

IV - avaliação da situação financeira e atuarial:

a) dos regimes geral de previdência social e próprio dos servidores públicos e do Fundo de Amparo ao Trabalhador;



PREFEITURA MUNICIPAL DE PAULO AFONSO  
ESTADO DA BAHIA

LEI ORÇAMENTÁRIA ANUAL  
ANEXO DE METAS FISCAIS

**ANEXO XVI - DEMONSTRATIVO VII**

(Art. 4º, § 2º, IV, alínea a, da L.C. 101/00)

**ESTIMATIVA E COMPENSAÇÃO DA RENÚNCIA DE RECEITA  
2012**

TRIBUTOS	MODALIDADE	SETORES / PROGRAMAS / BENEFICIÁRIOS	RENÚNCIA DA RECEITA PREVISTA			COMPENSAÇÃO
			2012	2013	2014	
TOTAL			-	-	-	-

FONTE:

**LOA PAULO AFONSO - 2012**

Lei Complementar nº 101/00 Art. 4º § 2º, inciso V:

FONTE:

V - demonstrativo da estimativa e compensação de renúncia de receita e da margem de expansão das despesas obrigatórias de caráter continuado



**MARGEM DE EXPANSÃO DAS DESPESAS OBRIGATÓRIAS DE CARÁTER CONTINUADO**  
2012

EVENTO	Valor Previsto 2012
Aumento Permanente da Receita	45.993.184,41
(-) Transferências constitucionais	
(-) Transferências ao FUNDEB	17.942.000,00
Saldo Final do Aumento Permanente de Receita (I)	28.051.184,41
Redução Permanente de Despesa (II)	
Margem Bruta (III) = (I+II)	28.051.184,41
Saldo Utilizado da Margem Bruta (IV)	-
Impacto de Novas DOCC	-
Margem Líquida de Expansão de DOCC (III-IV)	28.051.184,41

FONTE:

**LOA PAULO AFONSO - 2012**

Lei Complementar nº 101/00 Art. 4º § 2º, inciso V:

§ 2º O Anexo conterá, ainda:

V - demonstrativo da estimativa e compensação de renúncia de receita e da margem de expansão das despesas obrigatórias de caráter continuado





Prefeitura Municipal de Paulo Afonso  
Estado da Bahia

---

ANEXO XVII: RISCOS FISCAIS

*[Handwritten signature]*



PREFEITURA MUNICIPAL DE PAULO AFONSO  
LEI ORÇAMENTÁRIA ANUAL  
ANEXO DE RISCOS FISCAIS  
DEMONSTRATIVO DE RISCOS FISCAIS E PROVIDÊNCIAS  
2012

LRF, art 4º, § 3º

R\$ 1,00

RISCOS FISCAIS		PROVIDÊNCIAS	
Descrição	Valor	Descrição	Valor
Restos a Pagar com prescrição interrompida Débitos não quitados com concessionários de Serviços Públicos Débitos que não tiveram negociações de parcelamento concluídas	Os Riscos fiscais e passivos contingentes apresentados possuem mensuração imprecisa e de grande complexidade, desta forma justifica-se a não apresentação de valores neste campo.	Estes passivos contingentes, outros riscos e eventos fiscais capazes de afetar as contas públicas do município previstos na Lei de Diretrizes Orçamentárias, só poderão ser atendidos através da Reserva de Contingência, consignada à Lei Orçamentária do exercício.	Valor da Dotação orçamentária consignada para a reserva de contingência na lei Orçamentária anual de 2012.
TOTAL		TOTAL	

FONTE:

**LOA PAULO AFONSO - 2012**

Lei Complementar nº 101/00 Art. 4º § 3º:

§ 3º A lei de diretrizes orçamentárias conterá Anexo de Riscos Fiscais, onde serão avaliados os passivos contingentes e outros riscos capazes de afetar as contas públicas, informando as providências a serem tomadas, caso se concretizem.



Prefeitura Municipal de Paulo Afonso  
Estado da Bahia

---

ANEXO XVIII: LIMITES CONSTITUCIONAIS -  
LEGISLATIVO

A. 1



PREFEITURA MUNICIPAL DE PAULO AFONSO  
LIMITE DE DESPESAS DO LEGISLATIVO

Emenda Constitucional nº 53/2009

RECEITA

DENOMINAÇÃO	ESTIMATIVA			
	2011	2012	2013	2014
<b>RECEITA TRIBUTÁRIA (I)</b>	<b>12.555.895,69</b>	<b>14.820.600,00</b>	<b>15.436.396,00</b>	<b>16.077.778,32</b>
IMPOSTOS	10.530.498,20	13.430.000,00	13.988.016,57	14.569.218,73
IPTU	2.605.167,04	3.000.000,00	3.124.650,07	3.254.479,35
IRRF	2.017.381,58	2.500.000,00	2.603.875,00	2.712.066,01
ITBI	551.287,14	700.000,00	729.085,00	759.378,48
ISS	5.356.662,44	7.230.000,00	7.530.406,50	7.843.294,89
TAXAS	801.801,61	908.500,00	946.248,18	985.564,79
Taxas p/ Exercício do Poder de Polícia	534.859,49	628.500,00	654.614,18	681.813,39
Taxas pela Prestação de Serviços	266.942,12	280.000,00	291.634,00	303.751,39
CONTRIBUIÇÃO DE MELHORIA	-	-	-	-
Receita da Dívida Ativa Tributária	750.681,44	471.000,00	490.570,05	510.953,24
Multas e Juros de Mora - Tributária	472.914,44	11.100,00	11.561,21	12.041,57
Multas e Juros da Mora Div Ativa Tributária	-	-	-	-
Cota-Parte do CIDE(II)	279.035,79	200.000,00	208.310,00	216.965,28
<b>TRANSFERÊNCIAS CONSTITUCIONAIS (III)</b>	<b>66.659.792,73</b>	<b>89.710.000,00</b>	<b>93.437.450,50</b>	<b>97.319.776,57</b>
Cota-Parte do FPM	24.399.687,57	40.000.000,00	41.662.000,00	43.393.056,10
Cota-Parte do ITR	4.763,47	5.000,00	5.207,75	5.424,13
ICMS - LC nº 87/96	294.443,58	305.000,00	317.672,75	330.872,05
Cota-Parte do ICMS	38.000.000,00	44.000.000,00	45.828.200,00	47.732.361,71
Cota-Parte do IPVA	3.021.032,72	4.300.000,00	4.478.665,00	4.664.753,53
Cota-Parte do IPI sobre Exportação	939.865,39	1.100.000,00	1.145.705,00	1.193.309,04
<b>TOTAL DAS RECEITAS (IV)=(I) + (II)+(III)</b>	<b>79.494.724,21</b>	<b>104.730.600,00</b>	<b>109.082.156,50</b>	<b>113.614.520,17</b>

DESPESA

DENOMINAÇÃO	ESTIMATIVA			
	2011	2012	2013	2014
Valor Orçado para Repasse	6.179.014,00	6.090.139,00	6.455.547,34	6.842.880,18
LIMITE MÁXIMO DO REPASSE (V) = (IV) * (4% a 7%)	<b>4.191.081,54</b>	<b>4.769.683,45</b>	<b>6.283.836,00</b>	<b>6.544.929,39</b>

*A. C.*



Prefeitura Municipal de Paulo Afonso  
Estado da Bahia

---

ANEXO XIX: LIMITES CONSTITUCIONAIS -  
EDUCAÇÃO

A/1



ANEXO XIX: LIMITES CONSTITUCIONAIS - EDUCAÇÃO

PREFEITURA MUNICIPAL DE PAULO AFONSO  
LIMITE DE DESPESAS COM EDUCAÇÃO

Constituição Federal, artigo 212 / Emenda Constitucional nº 14 de 12/09/96

RECEITA

DENOMINAÇÃO	ESTIMATIVA		
	2012	2013	2014
<b>RECEITA TRIBUTÁRIA (I)</b>	<b>13.901.100,00</b>	<b>14.374.535,78</b>	<b>14.971.797,81</b>
IMPOSTOS	13.430.000,00	13.988.016,57	14.569.218,73
IPTU	3.000.000,00	3.124.650,07	3.234.479,35
IRRF	2.500.000,00	2.603.875,00	2.712.066,01
ITBI	700.000,00	729.085,00	759.378,48
ISS	2.230.000,00	2.530.406,50	2.843.294,89
Receita de impostos da Dívida Ativa e Multa e Juros	371.100,00	386.519,21	402.579,08
<b>TRANSFERÊNCIAS CONSTITUCIONAIS (II)</b>	<b>89.710.000,00</b>	<b>93.437.450,50</b>	<b>97.319.776,57</b>
Cota-Parte do FPM	40.000.000,00	41.662.000,00	43.393.056,10
Cota-Parte do ITR	5.000,00	5.207,75	5.424,13
ICMS - LC nº 87/96	305.000,00	317.672,75	330.872,05
Cota-Parte do ICMS	44.000.000,00	45.328.200,00	47.732.361,71
Cota-Parte do IPVA	4.300.000,00	4.478.665,00	4.664.753,53
Cota-Parte do IPI sobre Exportação	1.100.000,00	1.145.705,00	1.193.309,04
(-) Deduções para formação do FUNDEB (III)	(17.942.000,00)	(18.687.490,10)	(19.463.955,31)
<b>TOTAL DAS RECEITAS (V)=(I + II)</b>	<b>103.511.100,00</b>	<b>107.811.986,28</b>	<b>112.291.574,37</b>

LIMITE DE DESPESAS COM EDUCAÇÃO - Constituição Federal, artigo 212 / Emenda Constitucional nº 14 de 12/09/96

DENOMINAÇÃO	LIMITE		
	2012	2013	2014
<b>LIMITE MÍNIMO A SER APLICADO EM EDUCAÇÃO (EXCLUINDO FUNDEB)</b>	<b>7.935.775,00</b>	<b>8.265.506,47</b>	<b>8.608.936,28</b>

FUNDEB

DENOMINAÇÃO	VALOR A SER APLICADO		
	2012	2013	2014
<b>TRANSFERÊNCIAS MULTIGOVERNAMENTAIS (IV)</b>	<b>32.767.545,37</b>	<b>34.151.303,59</b>	<b>35.614.823,68</b>
Transferências do FUNDEB	23.415.928,92	24.411.127,48	25.469.943,24
Complementação FUNDEB	9.351.616,45	9.740.176,11	10.144.880,43
Outras Transferências Governamentais	-	-	-
<b>LIMITE MÁXIMO (40% * IV)</b>	<b>13.107.018,15</b>	<b>13.660.521,44</b>	<b>14.245.929,47</b>
<b>LIMITE MÍNIMO (60% * IV)</b>	<b>19.660.527,22</b>	<b>20.490.782,15</b>	<b>21.368.894,21</b>

ORÇAMENTO DA DESPESA

DENOMINAÇÃO	VALOR A SER APLICADO		
	2012	2013	2014
Valor Orçado para Educação	48.648.683,90		
Despesas Vinculadas	2.877.412,04	2.925.154,12	3.046.694,27
Valor Líquido Orçado para Educação	45.771.271,86	(2.925.154,12)	(3.046.694,27)
<b>LIMITE MÍNIMO DO REPASSE (25% (I+II)-(IV-III))</b>	<b>40.783.320,37</b>	<b>42.416.810,06</b>	<b>44.223.761,96</b>
<b>ORÇADO MANUTENÇÃO E DESENVOLVIMENTO DO ENSINO - FUNDEB</b>	<b>33.109.775,37</b>	<b>34.085.664,56</b>	<b>35.303.078,09</b>
<b>LIMITE MÁXIMO (40% * IV)</b>	<b>19.880.527,23</b>	<b>20.466.669,95</b>	<b>21.197.752,58</b>
<b>LIMITE MÍNIMO (60% * IV)</b>	<b>13.229.248,14</b>	<b>13.618.994,62</b>	<b>14.105.325,51</b>
<b>ORÇADO MÍNIMO A SER APLICADO EM EDUCAÇÃO (EXCLUINDO FUNDEB) (I-III)</b>	<b>10.005.997,00</b>	<b>8.265.529,38</b>	<b>8.608.962,15</b>

*Handwritten signature*



Prefeitura Municipal de Paulo Afonso  
Estado da Bahia

---

ANEXO XX: LIMITES CONSTITUCIONAIS -  
SAÚDE

*[Handwritten signature]*



PREFEITURA MUNICIPAL DE PAULO AFONSO

ANEXO XX: LIMITES CONSTITUCIONAIS - SAÚDE

PREFEITURA MUNICIPAL DE PAULO AFONSO  
LIMITE DE DESPESAS COM SAÚDE

Emenda Constitucional nº 29/00

RECEITA

DENOMINAÇÃO	ESTIMATIVA		
	2012	2013	2014
RECEITA TRIBUTÁRIA (I)	13.801.100,00	14.374.535,78	14.971.797,81
IMPOSTOS	13.430.000,00	13.988.016,57	14.569.218,73
IPTU	3.000.000,00	3.124.650,07	3.254.479,35
IRRF	2.500.000,00	2.603.875,00	2.712.066,01
ITBI	700.000,00	729.085,00	759.378,48
ISS	7.230.000,00	7.530.406,50	7.843.294,89
Receita da Dívida Ativa e Multa e Juros de Impostos, da dívida ativa de impostos e Correção Monetária	371.100,00	386.519,21	402.579,08
TRANSFERÊNCIAS CONSTITUCIONAIS (II)	89.710.000,00	93.437.450,50	97.319.776,57
Cota-Parte do FPM	40.000.000,00	41.662.000,00	43.393.056,10
Cota-Parte do ITR	5.000,00	5.207,75	5.424,13
ICMS - LC nº 87/96	305.000,00	317.672,75	330.872,05
Cota-Parte do ICMS	44.000.000,00	45.828.200,00	47.732.361,71
Cota-Parte do IPVA	4.300.000,00	4.478.665,00	4.664.753,53
Cota-Parte do IPI sobre Exportação	1.100.000,00	1.145.705,00	1.193.309,04
Transferência de Recursos do SUS (III)	35.728.932,10	29.287.273,73	30.504.159,95
TOTAL DAS RECEITAS (IV)=(I) + (II)	103.511.100,00	107.811.986,28	112.291.574,37

DESPESA

DENOMINAÇÃO	VALOR A SER APLICADO		
	2012	2013	2014
Valor Orçado para SAÚDE (Receita)	56.715.177,10		
(-) REPASSES DO SUS	37.048.068,10	30.661.219,83	31.935.193,51
VALOR LÍQUIDO ORÇADO P/ SAÚDE (Receita)	19.667.109,00	(30.661.219,83)	(31.935.193,51)
LIMITE MÍNIMO DO REPASSE(15%)	15.526.665,00	16.171.797,94	16.843.736,16





Prefeitura Municipal de Paulo Afonso  
Estado da Bahia

---

ANEXO XXI: LIMITES DA DESPESA TOTAL  
COM PESSOAL

*Handwritten signature*



PREFEITURA MUNICIPAL DE PAULO AFONSO  
ESTADO DA BAHIA

ANEXO XXI: LIMITE DA DESPESA COM PESSOAL DO PODER EXECUTIVO

**PREFEITURA MUNICIPAL DE PAULO AFONSO**  
**LIMITE DE DESPESAS COM PESSOAL**

Lei Complementar 101/00

**DESPESA**

DENOMINAÇÃO	ESTIMATIVA
	2012
<b>TOTAL APLICADO PODER EXECUTIVO</b>	<b>86.140.883,37</b>
<b>LIMITE DE APLICAÇÃO</b>	97.071.512,71
<b>RECEITA CORRENTE LÍQUIDA</b>	189.223.221,65
<b>% DE DESPESAS COM PESSOAL</b>	<b>46%</b>
<b>Limite Prudencial</b>	51,3%



Prefeitura Municipal de Paulo Afonso  
Estado da Bahia

---

ANEXO XXII: COMPATIBILIDADE DA  
PROGRAMAÇÃO DA LOA E DO ANEXO DE  
METAS FISCAIS DA LDO  
(Art. 5º, Lei 101/00)

*AM*



ANEXO XXII: COMPATIBILIDADE DA PROGRAMAÇÃO DA LOA E DO ANEXO DE METAS FISCAIS DA LDO (Art. 5º, Lei  
1.200/00)

(Art. 4º, § 1º da L.C. 101/00)

PREFEITURA MUNICIPAL DE PAULO AFONSO  
COMPATIBILIZAÇÃO ENTRE LDO 2012 E LOA 2012

ESPECIFICAÇÃO	2012		DIFERENÇA
	LDO	ORÇAMENTO	
Receita Total	166.280.000,00	191.000.000,00	(24.720.000,00)
Receitas Não-Financeiras (I)	166.280.000,00	191.000.000,00	(24.720.000,00)
Despesa Total	166.280.000,00	191.000.000,00	(24.720.000,00)
Despesas Não-Financeiras (II)	164.469.776,96	188.792.000,00	(24.322.223,04)
Resultado Primário (I - II)	1.810.223,04	2.208.000,00	(397.776,96)



Prefeitura Municipal de Paulo Afonso  
Estado da Bahia

---

ANEXO XXIII: DÍVIDA FUNDADA E  
FLUTUANTE

*[Handwritten signature]*



## Demonstrativo da Dívida Fundada Interna e Externa - Anexo 16

Descrição	Lei	Data da Lei	Parcelas	Saldo Exercício Anterior	Inscrição	Baixas	Saldo Exercício Seguinte
DÍVIDA FUNDADA				11.478.434,85 C	137.942,88	2.248.625,19	9.367.752,54 C
DÍVIDA FUNDADA - INTERNA				11.478.434,85 C	137.942,88	2.248.625,19	9.367.752,54 C
DÍVIDA INTERNA - POR TÍTULOS				316.242,72 C	137.722,75	0,00	453.965,47 C
Precatórios				316.242,72 C	137.722,75	0,00	453.965,47 C
DÍVIDA INTERNA - POR CONTRATO				11.162.192,13 C	220,13	2.248.625,19	8.913.787,07 C
INSS				10.767.886,65 C	0,00	2.059.033,36	8.708.853,29 C
PASEP				48.368,39 C	220,13	48.588,52	0,00
Banco do Brasil - FAS				74.261,05 C	0,00	45.117,67	29.143,38 C
Coelba				271.676,04 C	0,00	95.885,64	175.790,40 C
			<b>Totais</b>	<b>11.478.434,85 C</b>	<b>137.942,88</b>	<b>2.248.625,19</b>	<b>9.367.752,54 C</b>

PREFEITURA MUNICIPAL DE PAULO AFONSO

Exercício

2010

R\$

Demonstrativo da Dívida Flutuante - Anexo 17

Período de: Janeiro até Dezembro

Unid. Orçamental

Unid. Gestora

PREFEITURA MUNICIPAL DE PAULO AFONSO

Consolidação Geral

Descrição	Saldo do Exercício Anterior	Inscrição	Baixas	Saldo Exercício Seguinte
PASSIVO FINANCEIRO	756.169,94 C	371.281.043,38	369.695.948,83	2.341.264,49 C
DÍVIDA FLUTUANTE	756.169,94 C	371.281.043,38	369.695.948,83	2.341.264,49 C
RESTOS A PAGAR	0,00	804.949,27	0,00	804.949,27 C
RESTOS A PAGAR	0,00	804.949,27	0,00	804.949,27 C
PROCESSADOS	0,00	789.263,50	0,00	789.263,50 C
RESTOS A PAGAR DE 2010 - PROCESSADOS	0,00	789.263,50	0,00	789.263,50 C
RP Proc. 2010 - Fonte: 00 - Recursos Ordinários	0,00	170.271,38	0,00	170.271,38 C
RP Proc. 2010 - Fonte: 02 - Recurso Tesouro - EC 29	0,00	122.062,93	0,00	122.062,93 C
RP Proc. 2010 - Fonte: 04 - Cont Progr. Ens - Sal Educação	0,00	17.652,94	0,00	17.652,94 C
RP Proc. 2010 - Fonte: 01 - Rec Impostos e Transf. - 25%	0,00	50,00	0,00	50,00 C
RP Proc. 2010 - Fonte: 14 - Recurso SUS	0,00	73.486,27	0,00	73.486,27 C
RP Proc. 2010 - Fonte: 15 - Transfer. de Recursos FNDE	0,00	14.331,79	0,00	14.331,79 C
RP Proc. 2010 - Fonte: 19 - Transferências FUNDEB 40%	0,00	799,31	0,00	799,31 C
RP Proc. 2010 - Fonte: 24 - Transf de Convênios Outros	0,00	20.087,21	0,00	20.087,21 C
RP Proc. 2010 - Fonte: 24 - Transf. de Convênios Outros	0,00	74.483,59	0,00	74.483,59 C
RP Proc. 2010 - Fonte: 29 - Transf de Recurso do FNAS	0,00	291.229,43	0,00	291.229,43 C
RP Proc. 2010 - Fonte: 42 - Royalties / FEP / Com Finan Exp	0,00	4.808,65	0,00	4.808,65 C
NÃO PROCESSADOS	0,00	15.685,77	0,00	15.685,77 C
RESTOS A PAGAR DE 2010 - NAO PROCESSADOS	0,00	15.685,77	0,00	15.685,77 C
RP Não Proc. 2010 - Fonte: 14 - Recurso SUS	0,00	1.296,25	0,00	1.296,25 C
RP NÃO Proc. 2010 - Fonte: 24 - Transf de Convênios Outros	0,00	12.605,76	0,00	12.605,76 C
RP NÃO Proc. 2010 - Fonte: 29 - Transf de Recursos FNAS	0,00	1.783,76	0,00	1.783,76 C
DEPÓSITOS DE DIVERSAS ORIGENS	756.169,94 C	17.610.239,01	16.832.560,22	1.533.848,73 C
CONSIGNAÇÕES	37.164,48 D	4.594.422,59	4.466.673,68	90.584,43 C
CAMARA MUNICIPAL DE VEREADORES	8.088,84 C	523.875,48	531.964,32	0,00
CONSIGNACAO BANCO DO BRASIL S/A	8.088,84 C	136.239,96	144.328,80	0,00
CONSIGNACAO C.E.F.	0,00	367.858,01	367.858,01	0,00
CONSIGNACAO HSBC S/A	0,00	19.777,51	19.777,51	0,00
PREFEITURA	121.632,72 D	936.850,00	848.973,38	33.756,10 D
CONSIGNACAO BANCO DO BRASIL	13.826,02 D	135.534,97	124.788,22	3.079,27 D
CONSIGNACAO BRADESCO	70.493,89 D	433.534,59	392.603,15	29.562,45 D
CONSIGNACAO C.E.F	25.930,37 D	292.315,53	266.814,51	429,35 D
CONSIGNACAO HSBC	11.605,66 D	75.464,91	64.544,28	685,03 D
CONSIGNAÇÃO RSPP	223,22 C	0,00	223,22	0,00
FUNDO MUNICIPAL DE SAUDE	11.558,76 D	930.849,18	919.290,42	0,00
CONSIGNACAO BANCO DO BRASIL	1.187,83 C	152.222,33	153.410,16	0,00
CONSIGNACAO BRADESCO	13.578,77 D	508.081,01	494.502,24	0,00
CONSIGNACAO C.E.F	944,57 D	257.185,03	256.240,46	0,00
CONSIGNACAO CHESF	1.793,52 C	0,00	1.793,52	0,00

PREFEITURA MUNICIPAL DE PAULO AFONSO

Exercício  
2010  
R\$

Demonstrativo da Dívida Flutuante - Anexo 17

Período de: Janeiro até Dezembro

Unid. Orçamental  
PREFEITURA MUNICIPAL DE PAULO AFONSO  
Unid. Gestora  
Consolidação Geral

Descrição	Saldo do Exercício Anterior	Inscrição	Baixas	Saldo Exercício Seguinte
CONSIGNACAO HSBC	62,94 D	13.360,81	13.297,87	0,00
CONSIGNACAO RSPP	46,17 C	0,00	46,17	0,00
SECRETARIA MUNICIPAL DE EDUCACAO	22.249,05 C	2.079.855,54	1.977.701,47	124.403,12 C
CONSIGNACAO BANCO DO BRASIL	7.554,32 C	102.990,23	98.482,96	12.061,59 C
CONSIGNACAO BRADESCO	8.137,20 C	888.424,33	858.426,59	38.134,94 C
CONSIGNACAO C.E.F	15.312,89 D	571.658,05	532.328,64	24.016,52 C
CONSIGNACAO CHESF	5.092,48 D	5.092,48	0,00	0,00
CONSIGNACAO HSBC	26.962,90 C	511.690,45	488.463,28	50.190,07 C
SEC. MUN. DE DESENVOLVIMENTO SOCIAL	65.689,11 C	122.992,39	188.744,09	62,59 D
CONSIGNACAO BANCO DO BRASIL	9.867,44 C	7.194,92	17.062,36	0,00
CONSIGNACAO BRADESCO	31.541,26 C	53.568,72	85.177,22	67,24 D
CONSIGNACAO C.E.F	16.114,84 C	42.632,57	58.747,41	0,00
CONSIGNACAO CHESF	4,65 C	0,00	0,00	4,65 C
CONSIGNACAO HSBC	8.160,92 C	19.596,18	27.757,10	0,00
RETENCOES	687.882,76 C	11.774.387,43	11.335.727,59	1.126.542,60 C
CAMARA MUNICIPAL DE VEREADORES	8.088,84 D	500.276,63	492.187,79	0,00
INSS	192,48 D	190.155,91	189.963,43	0,00
IRRF	130,87 D	86.727,93	86.597,06	0,00
ISS	0,00	19.717,72	19.717,72	0,00
UNIMED	0,00	70.146,64	70.146,64	0,00
UNIODONTO	0,00	2.798,00	2.798,00	0,00
PENSAO ALIMENTICIA	0,00	45.862,64	45.862,64	0,00
DESC. AUTOMATICO EM FOLHA	0,00	72.365,07	72.365,07	0,00
FARMACIA	0,00	4.034,14	4.034,14	0,00
INSS /OS	8.088,84 D	8.468,58	379,74	0,00
INSS/TERCEIROS	192,48 C	0,00	192,48	0,00
IRRF/NF	130,87 C	0,00	130,87	0,00
PREFEITURA	260.122,60 C	3.452.873,87	3.410.234,04	302.762,43 C
CONFED. SERV. PUBLICOS DO BRASIL	2.193,72 C	0,00	2.193,72	0,00
CONTRIBUICAO SINDICAL	37.253,66 C	5.720,78	37.217,99	5.756,45 C
CONTRIBUICAO SINDICAL APLB	6.112,93 D	1.498,79	209,11	4.823,25 D
CONTRIBUICAO SINDICAL SINDACS	124,57 C	0,00	0,00	124,57 C
FUNDAME - PREFEITURA	55,00 D	319,00	317,00	53,00 D
IMPOSTO DE RENDA RETIDO NA FONTE	7.116,76 C	212.556,77	212.556,77	7.116,76 C
Imposto Sobre Serviços de Qualquer Natureza - Prefeitura	0,00	413.759,96	413.759,96	0,00
IN - INSS/DC Nº 100/2003	36.071,43 C	1.071.685,31	1.085.001,75	22.754,99 C
INSS - SENTENÇAS JUDICIAIS	103,79 C	164,93	268,72	0,00
INSS INST. NORMATIVA 089/03	87.599,70 C	10.959,86	8.880,43	89.679,13 C
INSS SEGURADO	113.926,69 C	986.028,27	929.657,56	170.297,40 C



PREFEITURA MUNICIPAL DE PAULO AFONSO

Exercício  
2010  
R\$

Demonstrativo da Dívida Flutuante - Anexo 17

Período de: Janeiro até Dezembro

Descrição	Saldo do Exercício Anterior	Unid. Orçamental	Unid. Gestora	Saldo Exercício Seguinte
		PREFEITURA MUNICIPAL DE PAULO AFONSO	Consolidação Geral	
		Inscrição	Baixas	
NATAL SOLIDARIO	173,00 C	0,00	173,00	0,00
PENSAO ALIMENTICIA	20.513,86 D	73.133,70	75.436,43	22.816,59 D
PMPA ESPORTIVO	3.737,54 C	3.060,00	2.290,00	4.507,54 C
RESTITUICOES PMPA	0,00	2.212,59	2.212,59	0,00
SIND. ACS/ACE	115,65 C	0,00	0,00	115,65 C
UNIMED	6.456,74 D	47.079,83	42.969,58	2.346,49 D
UNIDONTO	2.016,04 D	16.088,30	16.716,26	2.644,00 D
VALE TRANSPORTE	13.189,72 C	159.130,77	131.143,26	41.177,23 C
CONTRIBUICAO SINDICAL - SINSEMPA	6.828,10 D	1.989,41	1.858,01	6.696,70 D
IGREJA SÃO FRANCISCO	160,00 C	0,00	160,00	0,00
SEST/SENAT	339,04 C	1.699,46	1.425,76	612,74 C
SETENÇAS JUDICIAIS	0,00	31.030,23	31.030,23	0,00
P. SAUDE ORALE	0,00	15.772,30	15.772,30	0,00
ANTECIPAÇÕES A TERCEIROS	0,00	310.500,00	310.500,00	0,00
ADIANTAMENTOS CONCEDIDOS - PMPA	0,00	88.483,61	88.483,61	0,00
FUNDO MUNIPAL DE SAUDE	314.525,30 C	4.026.573,23	3.677.117,41	663.981,12 C
CONTRIBUICAO SINDICAL	7.780,76 C	4.317,61	12.027,71	70,66 C
CONTRIBUICAO SINDACS	41,65 D	4.403,52	4.356,55	5,32 C
INSS N.100/2003	16.310,70 D	66.130,34	49.819,64	0,00
INSS SEGURADO	115.128,31 C	1.519.439,26	1.279.102,58	355.464,99 C
IRRF	144.162,75 C	1.742.908,28	1.630.541,23	256.529,80 C
ISS	270,17 D	369.037,41	340.169,51	28.597,73 C
RESTITUICOES	25.841,78 C	0,00	25.841,78	0,00
PENSAO ALIMENTICIA	2.637,68 D	30.129,82	30.129,82	2.637,68 D
PMPA ESPORTIVO	15,00 C	1.773,20	1.271,20	517,00 C
UNIMED	89,88 C	6.738,70	6.828,58	0,00
UNIODONTO	77,00 C	6.989,00	7.066,00	0,00
VALE TRANSPORTE	25.485,71 C	146.782,22	147.896,85	24.371,08 C
FUNDAME	13,00 C	0,00	13,00	0,00
SINDICATO ACS/ACE	5,46 D	12.458,82	12.448,04	5,32 C
SINSEMPA	20,44 D	217,84	197,40	0,00
INSS INST. NORMATIVA 089/03	1.812,92 C	31.986,01	32.712,71	1.086,22 C
BB FINANCEIRA	188,04 C	0,00	188,04	0,00
DESCONTO CAMISETAS	10,00 C	0,00	10,00	0,00
DIVIDA ATIVA IPTU	1,00 D	1,00	0,00	0,00
DIVIDA ATIVA ISS	13.246,32 C	0,00	13.246,32	0,00
SEST/SENAT	39,07 D	2.498,80	2.489,05	29,32 D
P. SAUDE ORALE	0,00	43.768,30	43.768,30	0,00
PENSAO ALIMENTICIA - AUTOS N°030.10.000341-9	0,00	564,88	564,88	0,00

PREFEITURA MUNICIPAL DE PAULO AFONSO

Exercício


2010

R\$

Demonstrativo da Dívida Flutuante - Anexo 17

Período de: Janeiro até Dezembro

Descrição	Saldo do Exercício Anterior	Unid. Orçamental		Unid. Gestora	Saldo Exercício Seguinte
		PREFEITURA MUNICIPAL DE PAULO AFONSO			
		Inscrição	Baixas		
SINSEMPA	34,84 C	92,04	92,04		34,84 C
IN - INSS / DC N100/2003 - SEDES	27,23 C	53.781,94	53.766,21		42,96 C
SEST/SENAT	15,54 C	0,00	0,00		15,54 C
P. SAUDE ORALE	0,00	4.875,80	4.875,80		0,00
ADIANTAMENTOS CONCEDIDOS - SOCIAL	0,00	17.385,63	17.385,63		0,00
CREDORES DIVERSOS	105.451,66 C	1.241.428,99	1.030.158,95		316.721,70 C
CAUÇÕES	105.451,66 C	266.213,51	54.943,47		316.721,70 C
Caução - FORNECEDORES ( 2008 )	13.633,63 C	0,00	0,00		13.633,63 C
Caução - GARD Terceirização de Serv. Ltda	36.874,56 C	0,00	0,00		36.874,56 C
Caução - Políservice Assessorios	54.943,47 C	0,00	54.943,47		0,00
Caução - José Carlos dos Santos Transportes ME	0,00	266.213,51	0,00		266.213,51 C
OUTRAS DÍVIDAS	0,00	975.215,48	975.215,48		0,00
PASEP - LCF 8/1970	0,00	975.215,48	975.215,48		0,00
EMPENHOS A PAGAR	0,00	352.863.388,61	352.863.388,61		0,00
EMPENHOS A PAGAR LIQUIDADOS	0,00	164.378.697,90	164.378.697,90		0,00
Despesa Corrente a Pagar	0,00	140.753.484,44	140.753.484,44		0,00
Despesa de Capital a Pagar	0,00	23.625.213,46	23.625.213,46		0,00
EMPENHOS A PAGAR NÃO LIQUIDADOS	0,00	188.484.690,71	188.484.690,71		0,00
Despesa Corrente a Pagar	0,00	158.192.489,33	158.192.489,33		0,00
Despesa de Capital a Pagar	0,00	30.292.201,38	30.292.201,38		0,00
<b>Totais</b>	<b>756.169,94 C</b>	<b>371.281.043,38</b>	<b>369.695.948,83</b>		<b>2.341.264,49 C</b>



# CÂMARA MUNICIPAL DE PAULO AFONSO

- Estado da Bahia -

APROVADO (A) NA SESSÃO N.º 1679  
DE 30/11/11 POR UNANIMIDADE  
VOTOS CONTRA.....  
MESA DA C.M./P.A. 30/11/11  
PRESIDENTE

Emenda Modificativa N.º 19 /2011

## EMENDA DE APROPRIAÇÃO DE DESPESAS AO PROJETO DE LEI ORÇAMENTÁRIA DE 2012

### EMENTA:

Acrescentar a construção e compra de equipamentos para implantação de 6 Unidades de Tratamento Intensivo – UTI no Hospital Municipal de Paulo Afonso.

### MODALIDADE DA EMENDA:

Apropriação – acréscimo de despesa

### ESFERA ORÇAMENTÁRIA:

Orçamento da esfera Social

### UNIDADE ORÇAMENTÁRIA PRETENDIDA:

Fundo municipal de Saúde

### CLASSIFICAÇÃO PROGRAMÁTICA

10.302.012.2.277 – Gestão da Média e Alta Complexidade Ambulatorial e Hospitalar

### ESPECIFICAÇÃO DA META:

Unidade Estruturada

### QUANTIDADE:

6

### ACRÉSCIMO À PROGRAMAÇÃO (em R\$ 1,00):

Grupo de Natureza de Despesa	AÇÃO	VALOR ACRESCIDO
Investimento	Gestão da Média e Alta Complexidade Ambulatorial e Hospitalar	1.200.000,00

TOTAL:.....1.200.000,00

### CANCELAMENTOS COMPENSATÓRIOS

FONTE	ID	Classificaçã o Econômica			RP

Durante a discussão o Vereador indicou as seguintes anulações compensatórias:

R\$ 500.000,00 – 10.302.012.2.273

R\$ 100.000,00 – 10.301.012.1.155

R\$ 100.000,00 – 10.304.012.2.245

R\$ 500.000,00 – 10.305.012.2.251

TOTAL:.....1.200.000,00

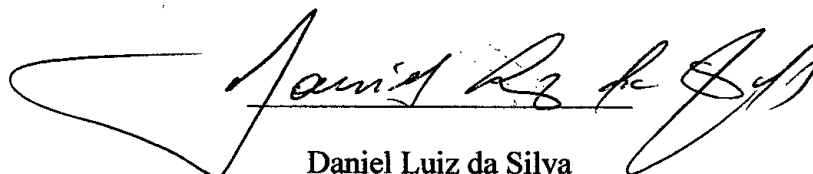
#### JUSTIFICATIVA:

Esta obra é um dos maiores anseios da população do Município, a construção de um centro de Unidade de Terapia Intensiva (UTI), serviço inédito na Cidade, ampliando os atendimentos especializados à população, evitando deslocamentos desnecessários dos pacientes para outras cidades com UTI.


#### AUTOR DA EMENDA:

Vereador Daniel Luiz

Sala das Sessões, em 30 de novembro de 2011.



Daniel Luiz da Silva  
Vereador



**CÂMARA MUNICIPAL DE PAULO AFONSO**  
**- Estado da Bahia -**

**EMENDA MODIFICATIVA Nº 18/2011**


**EMENDA AO PROJETO DE LEI Nº 46/2011**  
**ALTERA O ART. 7º DO PL**  
**ORÇAMENTÁRIO.**

Art. 1º - Fica alterada a redação do art. 7º do projeto de lei que passa a ter a seguinte redação:

**“Art. 7º – Fica o Chefe do Executivo autorizado a:**

**I – Abrir créditos suplementares nos limites e com os recursos abaixo indicados:**

- a) Decorrentes de superávit financeiro até o limite de 20% (vinte por cento) do mesmo, de acordo com o estabelecido no art. 43, § 1º, Inciso I e § 2º da Lei nº 4.320/64;**
- b) Decorrentes do excesso de arrecadação até o limite de 20% (vinte por cento) do mesmo conforme estabelecido no art. 43, § 1º, inciso II e §§ 3º e 4º da Lei 4.320/64;**
- c) Decorrentes de anulação parcial ou total de dotações na forma definida na Lei de Diretrizes Orçamentárias 2012 até o limite de 20% (vinte por cento) das mesmas conforme o estabelecido no art. 43, § 1º, inciso III, da Lei 4.320/64 e com base no art. 67, inciso VI, da Constituição Federal;**
- d) Decorrentes da anulação da Reserva de Contingência, em conformidade com o disposto no inciso III, art. 5º da Lei Complementar nº 101 – Lei de Responsabilidade Fiscal, de 4 de maio de 2000 e na Lei de Diretrizes Orçamentárias 2012.**



**II – Efetuar operações de créditos por antecipação da receita, nos limites fixados pelo Senado Federal e na forma do disposto no art. 38 da Lei Complementar nº 101/2000.**

Sala das Sessões, em 29 de novembro de 2011.

Câmara Municipal de Paulo Afonso  
Estado da Bahia

por Aroldo Ferreira da Silva  
Vice Presidente

Câmara Municipal de Paulo Afonso  
José Gilson Fernandes

Vereador  
Câmara Municipal de Paulo Afonso  
José Gilson Fernandes

EMENDA AO PROJETO DE LEI Nº 046/2011

AUTOR: Vereador José Gilson Fernandes

Estima a Receita e Fixa a Despesa do Município de Paulo Afonso, para o Exercício Financeiro 2012.

EMENDA Nº 15

Aditiva

Substitutiva

Modificativa

Supressiva

INCLUIR

Órgão	03.08.00- SEC. MUN INFRA E MEIO AMBIENTE
Unidade Administrativa	03.08.00.08-SEC.MUN INFRA E MEIO AMBIENTE
Class. Funcional/programática	CONSTRUÇÃO DE PASSARELA PARA PEDESTRES
Natureza da Despesa	44.90.51.00
Fonte de Recursos	42(R\$200.000,00) E 24(20.000,00)
Valor R\$	R\$ 220.000,00

Objetivo:

ANULAR

Órgão	03.08.00-SEC MUN INFRA E MEIO AMBIENTE
Unidade Administrativa	03.0800.08- SEC MUN. INFRA E MEIO AMBIENTE
Classi. Funcional/programática	15.45.10.07.1.127 –PAVIMENTAÇÃO E RECUPERAÇÃO DE VIAS URBANAS
Natureza da Despesa	44.90.51.00
Fonte de Recursos	42(R\$200.000,00) E 24(R\$20.000,00)
Valor R\$	R\$ 220.000,00

Justificativa

Justificativa citada nas emendas nºs 03,04,05 e 06/2010 e Ofício circular nº 380/2010.

Nome do Vereador



Recebido em

Câmara Municipal de Paulo Afonso  
José Gilson Fernandes  
Vereador

APROVADO (A) NA SESSÃO Nº 1678  
DE 30/11/11 POR UNANIMIDADE  
VOTOS CONTRA.....  
MESA DA C.M./P.A. 30/11/11  
PRESIDENTE

ATESTADO DE RECEBIMENTO PROT Nº 804  
EM 25/ novembro DE 2011  
Zaldina Ribeiro  
Secretária Administrativa

EMENDA AO PROJETO DE LEI Nº 046/2011

**AUTOR: Vereador José Gilson Fernandes**

Estima a Receita e Fixa a Despesa do Município de Paulo Afonso, para o Exercício Financeiro 2012.

EMENDA Nº 06

Aditiva

Substitutiva

Modificativa

Supressiva

**INCLUIR**

Órgão	03.08.00- SEC. MUN INFRA E MEIO AMBIENTE
Unidade Administrativa	03.08.00.08-SEC.MUN INFRA E MEIO AMBIENTE
Class. Funcional/programática	REFORMA E AMPLIAÇÃO DA PONTE DE ACESSO A ILHA DE P.AFONSO/BA 210/BTN(PCTTRAN)
Natureza da Despesa	44.90.51
Fonte de Recursos	42(R\$500.000,00) E 24(200.000,00)
Valor R\$	R\$ 700.000,00

**Objetivo:**

**ANULAR**

Órgão	03.08.00-SEC MUN INDRA E MEIO AMBIENTE
Unidade Administrativa	03.08.00.08
Classi. Funcional/programática	15.45.10.07.1.127 –PAVIMENTAÇÃO E RECUPERAÇÃO DE VIAS URBANAS
Natureza da Despesa	44.90.51.00
Fonte de Recursos	42(R\$500.000,00) E 24(R\$200.000,00)
Valor R\$	R\$ 700.000,00


**Justificativa**

Justificativa citada nas emendas nºs 03,04,05 e 06/2010 e Ofício circular nº 380/2010.

Nome do Vereador



Recebido em



Câmara Municipal de Paulo Afonso

José Gilson Fernandes

Vereador

PROVISTO (A) NA SESSÃO Nº 1672

DE 30.11.11 POR UNANIMIDADE

VOTOS CONTRA.....

MESA DA C.M./P.A. 30.11.11

.....

.....



EMENDA AO PROJETO DE LEI Nº 046/2011

AUTOR: Vereador José Gilson Fernandes

Estima a Receita e Fixa a Despesa do Município de Paulo Afonso, para o Exercício Financeiro 2012.

EMENDA Nº 17

Aditiva

Substitutiva

Modificativa

Supressiva

INCLUIR

Órgão	03.08.00- SEC. MUN INFRA E MEIO AMBIENTE
Unidade Administrativa	03.08.00-SEC.MUN INFRA E MEIO AMBIENTE
Class. Funcional/programática	URBANIZAÇÃO ÁREAS BALNEÁRIAS DO BAIRRO TANCREDO NEVES
Natureza da Despesa	44.90.51.00
Fonte de Recursos	42(R\$200.000,00) E 24(100.000,00)
Valor R\$	R\$ 300.000,00

Objetivo:

ANULAR

Órgão	03.08.00-SEC MUN INDRA E MEIO AMBIENTE
Unidade Administrativa	03.0800.08
Classi. Funcional/programática	15.45.10.07.1.127 -PAVIMENTAÇÃO E RECUPERAÇÃO DE VIAS URBANAS
Natureza da Despesa	44.90.51.00
Fonte de Recursos	42(R\$200.000,00) E 24(R\$100.000,00)
Valor R\$	R\$ 330.000,00


Justificativa

Justificativa citada nas emendas nºs 03,04,05 e 06/2010 e Ofício circular nº 380/2010.

Nome do Vereador



Recebido em



APROVADO (A) NA SESSÃO Nº 1672  
DE 30/11/11... POR UNANIMIDADE  
VOTOS CONTRA.....  
MESA DA C.M./P.A. 30/11/11  
PRESIDENTE

EMENDA AO PROJETO DE LEI Nº 046/2011

**AUTOR: Vereador José Gilson Fernandes**

Estima a Receita e Fixa a Despesa do Município de Paulo Afonso, para o Exercício Financeiro 2012.

EMENDA Nº 18

Aditiva

Substitutiva

Modificativa

Supressiva

**INCLUIR**

Órgão	03.10.00 SEC. MUN. DESENVOLVIMENTO ECONÔMICO
Unidade Administrativa	03.10.10 SEC. MUN. DESENVOLVIMENTO ECONÔMICO
Class. Funcional/programática	APOIO AOS PRODUTORES RURAIS / *DISTRIBUIÇÃO GRATUITA DE
Natureza da Despesa	33.90.30.00 E 33.90.52 MEDICAMENTOS E VACINAS
Fonte de Recursos	00 (R\$120.000,00) E 42 (R\$30.000,00)
Valor R\$	R\$ 150.000,00

**Objetivo:**

**ANULAR**


Órgão	03.02.00 – GABINETE PREFEITO
Unidade Administrativa	03.02.02 – GABINETE PREFEITO
Classi. Funcional/programática	04.122.002.2.104 GESTÃO DAS AÇÕES DO GABINETE PREFEITO
Natureza da Despesa	3.3.9.0.39.00
Fonte de Recursos	00
Valor R\$	R\$ 150.000,00

**Justificativa**

Existência da Lei nº 1173/2009, precisando portanto de adoção de aporte de recurso para o OAC/2012.

Distribuição gratuita de medicamentos e vacinas com aplicação.

Nome do Vereador



Recebido em

PROJETO O APROVAMENTO PROT Nº 807  
EM 25/11 DE 2011  
Valdina Ribeiro  
Secretária Administrativa

APROVADO (A) NA SESSÃO Nº 1672  
DE 30/11/11 POR UNANIMIDADE  
VOTOS CONTRA.....  
MESA DA C.M./P.A. 30/11/11  
PRESIDENTE

EMENDA AO PROJETO DE LEI Nº 046/2011

AUTOR: Vereador José Gilson Fernandes

Estima a Receita e Fixa a Despesa do Município de Paulo Afonso, para o Exercício Financeiro 2012.

EMENDA Nº

19/2011

Aditiva

Substitutiva

Modificativa

Supressiva

INCLUIR

Órgão	03.08.00- SEC. MUN INFRA E MEIO AMBIENTE
Unidade Administrativa	03.08.00.08-SEC.MUN INFRA E MEIO AMBIENTE
Class. Funcional/programática	CONSTRUÇÃO/ADUTORA XINGOZINHO/MANDÚ/JUNCO/PICOS/
Natureza da Despesa	44.90.51.00
Fonte de Recursos	42(R\$350.000,00) E 24(10.000,00)
Valor R\$	R 360.000,00

Objetivo:

ANULAR

Órgão	03.13.00 – SEC EXTRAORDINARIA DE TURISMO, CULTURA E ESPORTES
Unidade Administrativa	03.13.13 – SEC EXTRAORDINARIA DE TURISMO, CULTURA E ESPORTES
Classi. Funcional/programática	DINAMIZAÇÃO DO CALENDÁRIO DE EVENTOS 13.392.011.2.234
Natureza da Despesa	33.3.90.39.00 – OUTROS SERVIÇOS TERCEIROS
Fonte de Recursos	00
Valor R\$	R\$ 360.000,00

Justificativa

Disponibilizar água para consumo humano e animal para atender 65 famílias que residem à margem do Cânion do rio São Francisco. A distância máxima do cânion para as residências dos agricultores é inferior a 10km do rio, hoje sendo este fornecimento através de carro pipa.

Nome do Vereador

Recebido em

Câmara Municipal de Paulo A.  
Gilson Fernandes

ATESTO O RECEBIMENTO PROT Nº 809  
Em 28/11 de 200 11  
Afonso de  
Secretaria Administrativa

APROVADO (A) NA SESSÃO Nº 1672  
DE 30/11/11 POR UNANIMIDADE  
VOTOS CONTRA.....  
MESA DA C.M./P.A. 30/11/11  
PRESIDENTE

EMENDA AO PROJETO DE LEI Nº 46 2006.

AUTOR:

Estima a Receita e Fixa a Despesa do Município de \_\_\_\_\_, para o Exercício Financeiro \_\_\_\_\_.

EMENDA Nº 20

Aditiva       Substitutiva  
 Modificativa       Supressiva

**INCLUIR**


Órgão	Secretaria de Desenvolvimento Econômico
Unidade Administrativa	Secretaria de Desenvolvimento Econômico
Classificação Funcional/programática	
Natureza da Despesa	Casa Homem do Campo
Fonte de Recursos	
Valor R\$	105.000,00

Objetivo:

**ANULAR**


Órgão	Secretaria de Desenvolvimento Econômico - 0310.00
Unidade Administrativa	3.10.10
Classificação Funcional/programática	3.3.90.39.00
Natureza da Despesa	Outros serviços terceirização p. jurídica
Fonte de Recursos	42
Valor R\$	105.000,00


Justificativa Oral ou Escrita

  
 Nome do Vereador \_\_\_\_\_  
 Vereador - Partido \_\_\_\_\_

Recebido \_\_\_\_\_ / em \_\_\_\_\_  
 às \_\_\_\_\_ horas.

Câmara Municipal de Paulo Afonso  
 - Estado da Bahia -  
 Ver Regivaldo Coriolano da Silva  
 - Presidente

ATESTO O RECEBIMENTO PROT Nº 811  
 Em 29/11 de 2001  
  
 Secretária Administrativa

APROVADO (A) NA SESSÃO Nº.....  
 DE 30/11/01 POR UNA NIMIDADE  
 VOTOS CONTRA.....  
 MESA DA C.M./P.A. 30/11/01  
  
 PRESIDENTE



**CÂMARA DE VEREADORES  
DO  
MUNICÍPIO DE PAULO AFONSO**

**ESTADO DA BAHIA**

APROVADO (A) NA SESSÃO Nº 1672  
DE 30/11/11 POR UNANIMIDADE  
VOTOS CONTRA.....  
MESA DA C.M./PA. 30/11/11  
PRESIDENTE

**GABINETE - VEREADOR PETRÔNIO NOGUEIRA**

A presente emenda será ADITIVA ao Orçamento 2012. nº 21

**OBJETIVO: CONSTRUÇÃO DE CENTRO EDUCACIONAL DE ATIVIDADES ESPORTIVAS.**

**GESTORA: 004-SECRETARIA MUNICIPAL DE EDUCAÇÃO**

**ÓRGÃO: 03.07.07**

**UNIDADE EXECUTORA: 03.07.07**

**NATUREZA DA DESPESA:**

4.4.90.51.00 - Obras e Instalações

4.4.90.52.00 - Equipamento e Material Permanente

**FONTE DE RECURSO:**

001 - Receita de Impostos e Transferência de Impostos

**VALOR FONTE 001: R\$ 400.000,00 (quatrocentos mil reais)**

**GESTORA: 004-SECRETARIA MUNICIPAL DE EDUCAÇÃO**

**ÓRGÃO: 03.07.07**

**UNIDADE EXECUTORA: 03.07.53**

**NATUREZA DA DESPESA:**

4.4.90.51.00 - Obras e Instalações

4.4.90.52.00 - Equipamento e Material Permanente

**FONTE DE RECURSO:**

019 - FUNDEB 40%

**VALOR FONTE 019: R\$ 400.000,00 (quatrocentos mil reais)**

**GESTORA: 004-SECRETARIA MUNICIPAL DE EDUCAÇÃO**

**ÓRGÃO: 03.07.07**

**UNIDADE EXECUTORA: 03.07.07**

**NATUREZA DA DESPESA:**

4.4.90.51.00 - Obras e Instalações

4.4.90.52.00 - Equipamento e Material Permanente


**FONTE DE RECURSO:**

004 - Cotas do salário educação

**VALOR FONTE 004: R\$ 400.000,00 (quatrocentos mil reais)**

**VALOR TOTAL DO PROJETO: R\$ 1.200.000,00 (um milhão e duzentos mil reais).**

**Petrônio Nogueira**  
Vereador





**CÂMARA DE VEREADORES  
DO  
MUNICÍPIO DE PAULO AFONSO**

**ESTADO DA BAHIA**

**GABINETE - VEREADOR PETRÔNIO NOGUEIRA**

OFÍCIO Nº 005/2011

Em, 29 de novembro de 2011.

À:

**Regivaldo Coriolano da Silva**  
Presidente da Câmara de Vereadores  
PAULO AFONSO-BAHIA

**ASSUNTO:** Solicitação de inclusão de Emenda ao Orçamento 2012 para construção de um **CENTRO EDUCACIONAL DE ATIVIDADES ESPORTIVAS** .

Prezado Senhor,

A composição da pirâmide etária da população pauloafonsina tem na sua base um expressivo número de jovens e crianças. Esse perfil demonstra a necessidade de ocupação desses jovens, que em sua maioria não compõem a população economicamente ativa do Município.

A falta de emprego, de estrutura familiar e de oportunidades, funciona como incentivos a prática de atividades marginais, e é nesse ponto que se apóia a importância da criação de espaços públicos destinados a prática de esportes, que permitam a inclusão social e a prática de políticas públicas voltadas para o conceito de segurança com a face na prevenção.

Podemos perceber a necessidade de ações voltadas para a cultura, desporto e lazer como meio de estimular a disciplina, a educação e a transformação da condição de vida a qual se encontram.

A emenda ao Orçamento 2012 a qual solicito permitirá a construção de um **CENTRO EDUCACIONAL DE ATIVIDADES ESPORTIVAS**, visando atender os alunos da rede municipal de ensino, permitindo que esses tenham um espaço para praticar outras ações em turno oposto ao de suas atividades curriculares.

*Recebido*  
Em: 29/11/2011  
Câmara Municipal de Paulo Afonso  
Estado da Bahia -  
Maria Rosicleide de Souza Almeida  
Coordenadora dos Trabalhos Legislativos  
Pi Barbara Aguiar



**CÂMARA DE VEREADORES  
DO  
MUNICÍPIO DE PAULO AFONSO**

**ESTADO DA BAHIA**

**GABINETE - VEREADOR PETRÔNIO NOGUEIRA**

O envolvimento desses jovens em atividades que estimulem a interação social e a convivência comunitária como os esportes, permitirá sua inclusão social, para que no futuro sejam cidadãos responsáveis e produtivos capazes de contribuir para uma sociedade mais justa.

Atenciosamente,

**Petronio Nogueira**  
Vereador

Segue anexo as dotações Orçamentárias e os valores para a Emenda proposta.

✓  
O VEREADOR REGIVALDO CORIOLANO, DURANTE A SESSÃO E PELA ORDEM REQUEREU O ADITAMENTO DA EMENDA DE Nº. 20, DE SUA AUTORIA, PARA QUE CONSTASSE DA MESMA AS SEGUINTE DISPOSIÇÕES:

ART. --- Ficam alterados e atualizados os Anexos do Plano Plurianual 2010/2013, das Diretrizes Orçamentárias para o exercício 2012, aprovados pelas Leis nº 1175/2010 e 1210/2011, respectivamente, em decorrência da presente emenda.

ART. --- A presente emenda será consignada à Estrutura de Custos dos Órgãos, Secretarias e respectivas Unidades Orçamentárias e incorporada ao Quadro de Detalhamento de Despesa nas referidas unidades, devendo a contabilidade efetuar os registros necessários à execução da presente emenda

APROVADO (A) NA SESSÃO Nº 1672  
DE 30/11/11 POR UNANIMIDADE  
VOTOS CONTRA.....  
MESA DA C.M./P.A. 30/11/11  
.....  
PRESIDENTE



O VEREADOR GILSON FERNANDES, DURANTE A SESSÃO E PELA ORDEM REQUEREU O ADITAMENTO DAS EMENDAS DE Ns. 15-16-17-18 e 19, TODAS DE SUA AUTORIA, PARA QUE CONSTASSE DA MESMA AS SEGUINTE DISPOSIÇÕES:

ART. --- Ficam alterados e atualizados os Anexos do Plano Plurianual 2010/2013, das Diretrizes Orçamentárias para o exercício 2012, aprovados pelas Leis nº 1175/2010 e 1210/2011, respectivamente, em decorrência da presente emenda.

ART. --- A presente emenda será consignada à Estrutura de Custos dos Órgãos, Secretarias e respectivas Unidades Orçamentárias e incorporada ao Quadro de Detalhamento de Despesa nas referidas unidades, devendo a contabilidade efetuar os registros necessários à execução da presente emenda

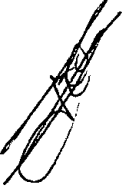
APROVADO(A) NA SESSÃO Nº 1672  
DE 30/11/11 POR UNANIMIDADE  
VOTOS CONTRA .....  
MESA DA C.M./P.A. 30/11/11  
.....  
PRESIDENTE

O VEREADOR GILSON FERNANDES, DURANTE A SESSÃO E PELA ORDEM REQUEREU O ADITAMENTO DAS EMENDAS DE Ns. 15-16-17-18 e 19, TODAS DE SUA AUTORIA, PARA QUE CONSTASSE DA MESMA AS SEGUINTE DISPOSIÇÕES:

ART. --- Ficam alterados e atualizados os Anexos do Plano Plurianual 2010/2013, das Diretrizes Orçamentárias para o exercício 2012, aprovados pelas Leis nº 1175/2010 e 1210/2011, respectivamente, em decorrência da presente emenda.

ART. --- A presente emenda será consignada à Estrutura de Custos dos Órgãos, Secretarias e respectivas Unidades Orçamentárias e incorporada ao Quadro de Detalhamento de Despesa nas referidas unidades, devendo a contabilidade efetuar os registros necessários à execução da presente emenda





O VEREADOR REGIVALDO CORIOLANO, DURANTE A SESSÃO E PELA ORDEM REQUEREU O ADITAMENTO DA EMENDA DE Nº. 20, DE SUA AUTORIA, PARA QUE CONSTASSE DA MESMA AS SEGUINTE DISPOSIÇÕES:

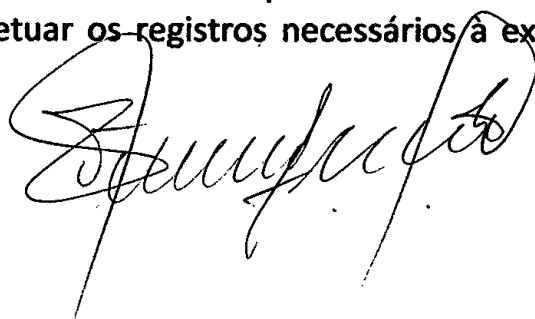
ART. --- Ficam alterados e atualizados os Anexos do Plano Plurianual 2010/2013, das Diretrizes Orçamentárias para o exercício 2012, aprovados pelas Leis nº 1175/2010 e 1210/2011, respectivamente, em decorrência da presente emenda.

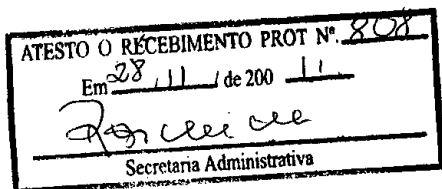
ART. --- A presente emenda será consignada à Estrutura de Custos dos Órgãos, Secretarias e respectivas Unidades Orçamentárias e incorporada ao Quadro de Detalhamento de Despesa nas referidas unidades, devendo a contabilidade efetuar os registros necessários à execução da presente emenda

O VEREADOR PETRÔNIO NOGUEIRA, DURANTE A SESSÃO E PELA ORDEM REQUEREU O ADITAMENTO DA EMENDA DE Nº. 21, DE SUA AUTORIA, PARA QUE CONSTASSE DA MESMA AS SEGUINTE DISPOSIÇÕES:

ART. --- Ficam alterados e atualizados os Anexos do Plano Plurianual 2010/2013, das Diretrizes Orçamentárias para o exercício 2012, aprovados pelas Leis nº 1175/2010 e 1210/2011, respectivamente, em decorrência da presente emenda.

ART. --- A presente emenda será consignada à Estrutura de Custos dos Órgãos, Secretarias e respectivas Unidades Orçamentárias e incorporada ao Quadro de Detalhamento de Despesa nas referidas unidades, devendo a contabilidade efetuar os registros necessários à execução da presente emenda





Retirada a  
Pedidos dos  
Autores em 30/11/2011

Rosicleide  
Câmara Municipal de Paulo Afonso  
Estado da Bahia -

**CÂMARA MUNICIPAL DE PAULO AFONSO**  
- Estado da Bahia -

Maria Rosicleide de Souza Almeida  
Coordenadora dos Trabalhos Legislativos

**EMENDA SUBSTITUTIVA Nº. 03 / 2011.**

Dos Vereadores Aroldo Ferreira da Silva, Edson oliveira Maciel,  
Ozildo Alves da Silva

Ao: Presidente da Casa

Nos Vereadores, analisando detidamente o Projeto de Lei N:  
46/2011, que cuida da lei orçamentária para o exercício financeira  
de 2012, vem emiti parece favorável á tramitação da matéria, sendo  
objeto de deliberação do Plenário, desde que respeitada a emenda  
supra, com seguinte desdobramento:


I – Que seja acrescentado mais um artigo, ao referido Projeto com  
a seguinte redação:

Art... Fica o Poder Legislativo autorizado a proceder com a  
transposição de dotação, durante a execução orçamentária de  
2012, dentro dos limitado do seu próprio orçamento


II – Que seja suprimido, no art. 7º, no inciso I e suas respectivas  
alíneas, **a, b,c e d**, mantendo –se o inciso II inalterável.

Na certeza de que a matéria despertara o interesse de todos,  
esperamos a aprovação unânime dos dignos pares.


Paulo Afonso, 03 de Novembro de 2011



Aroldo Ferreira da Silva  
Vereador



Edson Oliveira Maciel  
Vereador



Ozildo Alves da Silva  
Vereador

