



# PREFEITURA MUNICIPAL DE PAULO AFONSO

PROJETO DE LEI Nº 43, de 30 de setembro de 2010.

APROVADO (A) NA SESSÃO Nº 16.32
DE 14.12.10 POR UNANIMIDADE
VOTOS CONTRA.....
MESA DA C.M.P.A. 14.12.10
.....
PRESIDENTE

*Estima a Receita e fixa a Despesa do Orçamento Anual do Município de Paulo Afonso, para o exercício financeiro de 2011.*

O Prefeito Municipal de Paulo Afonso, ESTADO DA BAHIA, faço saber que a Câmara Municipal aprovou e eu sanciono a seguinte Lei.

## TÍTULO I DO CONTEÚDO DA LEI ORÇAMENTÁRIA

**Art. 1º.** Esta Lei estima a receita e fixa a despesa do orçamento anual do Município de Paulo Afonso, para o exercício financeiro de 2011, nos termos das disposições constitucionais, compreendendo:

I - O Orçamento Fiscal referente aos Poderes Legislativo e Executivo, seus órgãos, entidades e fundos da administração direta e indireta.

II - O Orçamento da Seguridade Social, abrangendo todas as entidades e órgãos a ela vinculados, bem como os fundos instituídos e mantidos pelo Poder Público.

## TÍTULO II DOS ORÇAMENTOS FISCAL E DA SEGURIDADE SOCIAL


### CAPÍTULO I DA ESTIMATIVA DA RECEITA

**Art. 2º.** A Receita total estimada nos Orçamentos Fiscal e da Seguridade Social é no valor de R\$ 159.000.000,00 (cento e cinquenta e nove milhões reais).

**Art. 3º.** A Receita decorrerá da arrecadação de tributos, contribuições e outras receitas correntes e de capital, previstos na legislação vigente e estimadas com o seguinte desdobramento:

ATESTO O RECEBIMENTO PROT Nº 549
Em 30.09.10
<i>Edilaine Ribeiro</i>
Secretaria Administrativa

*Amu*



# PREFEITURA MUNICIPAL DE PAULO AFONSO

TÍTULOS	TOTAL
RECEITAS CORRENTES	157.132.007,30
RECEITA TRIBUTÁRIA	11.332.299,81
RECEITAS DE CONTRIBUIÇÕES	2.341.157,07
RECEITA PATRIMONIAL	789.660,88
TRANSFERÊNCIAS CORRENTES	140.371.741,19
OUTRAS RECEITAS CORRENTES	2.297.148,35
<b>SUB-TOTAL</b>	<b>157.132.007,30</b>
RECEITAS DE CAPITAL	1.867.992,70
TRANSFERÊNCIAS DE CAPITAL	1.867.992,70
<b>SUB-TOTAL</b>	<b>1.867.992,70</b>
<b>TOTAL GERAL</b>	<b>159.000.000,00</b>

**Art. 4º.** A Receita será realizada com base na arrecadação direta das transferências constitucionais, das transferências voluntárias e de outras rendas na forma da legislação em vigor, de acordo com os códigos, denominações e detalhamentos da Receita Pública, instituídos pelas Portarias do Secretário do Tesouro Nacional do Ministério da Fazenda, que aprova o Manual de contabilidade aplicada ao setor público (Portaria conjunta STN nº 02 de 06/08/2009).


## CAPÍTULO II DA FIXAÇÃO DA DESPESA

**Art. 5º.** A Despesa total fixada é no valor de R\$ 159.000.000,00 (cento e cinquenta e nove milhões reais) desdobrada nos seguintes orçamentos:

I - orçamento fiscal em R\$ 101.510.866,58;

II - orçamento da seguridade social em R\$ 57.489.133,42.

**Art. 6º.** A Despesa fixada à conta dos recursos previstos neste capítulo, observado a programação anexa a esta Lei, apresenta o seguinte desdobramento:




# PREFEITURA MUNICIPAL DE PAULO AFONSO

## I - por órgãos:

DISCRIMINAÇÃO	FISCAL	SEGURIDADE	TOTAL
CÂMARA MUNICIPAL	6.029.014,00		6.029.014,00
GABINETE DO PREFEITO	3.350.000,00		3.350.000,00
SECRETARIA MUNICIPAL DE SAÚDE		44.781.933,64	44.781.933,64
CONTROLADORIA GERAL DO MUNICIPIO	290.000,00		290.000,00
SEC. MUNIC. DE PLANEJAMENTO E ORÇAMENTO	700.000,00		700.000,00
SEC. MUNICIPAL DE ADMINISTRAÇÃO E FINANÇAS	5.850.000,00		5.850.000,00
SECRETARIA DE EDUCAÇÃO	40.394.162,76		40.394.162,76
SEC. MUN. DE INFRA-ESTRUTURA E MEIO AMBIENTE	17.174.922,48		17.174.922,48
SECRETARIA MUNICIPAL DE SERVIÇOS PÚBLICOS	12.200.000,00		12.200.000,00
SEC. MUNICIPAL DE SESENVOLVIMENTO ECONOMICO	5.244.220,90		5.244.220,90
SECRETARIA MUNICIPAL DE DESENVOLVIMENTO SOCIAL		12.707.199,78	12.707.199,78
ADMINISTRAÇÃO DE BAIRROS	1.200.000,00		1.200.000,00
SEC. EXTRAORDINARIA DE TURISMO, CULTURA E ESPORT	5.804.000,00		5.804.000,00
PROCURADORIA GERAL DO MUNICIPIO	700.094,69		700.094,69
ENCARGOS GERAIS DO MUNICIPIO	2.365.451,75		2.365.451,75
RESERVA DE CONTINGÊNCIA	209.000,00		209.000,00
<b>TOTAL GERAL</b>	<b>101.510.866,58</b>	<b>57.489.133,42</b>	<b>159.000.000,00</b>

## II - por funções:

DISCRIMINAÇÃO	FISCAL	SEGURIDADE	TOTAL
LEGISLATIVA	6.029.014,00		6.029.014,00
ADMINISTRAÇÃO	26.892.016,19		26.892.016,19
SEGURANÇA PUBLICA	36.000,00		36.000,00
ASSISTÊNCIA SOCIAL		12.707.199,78	12.707.199,78
SAÚDE		44.781.933,64	44.781.933,64
EDUCAÇÃO	40.394.162,76		40.394.162,76
CULTURA	3.650.000,00		3.650.000,00
URBANISMO	16.574.002,57		16.574.002,57
SANEAMENTO	878.072,57		878.072,57
AGRICULTURA	466.315,00		466.315,00
INDÚSTRIA	300.000,00		300.000,00
COMÉRCIO E SERVIÇOS	1.816.500,00		1.816.500,00
TRANSPORTE	740.000,00		740.000,00
DESPORTO E LAZER	1.160.331,74		1.160.331,74
ENCARGOS ESPECIAIS	2.365.451,75		2.365.451,75
RESERVA DE CONTINGENCIA	209.000,00		209.000,00
<b>TOTAL GERAL</b>	<b>101.510.866,58</b>	<b>57.489.133,42</b>	<b>159.000.000,00</b>



# PREFEITURA MUNICIPAL DE PAULO AFONSO

## III - por órgãos:

DISCRIMINAÇÃO	TOTAL
CÂMARA MUNICIPAL	6.029.014,00
GABINETE DO PREFEITO	3.350.000,00
SECRETARIA MUNICIPAL DE SAÚDE	44.781.933,64
CONTROLADORIA GERAL DO MUNICÍPIO	290.000,00
SEC. MUNIC. DE PLANEJAMENTO E ORÇAMENTO	700.000,00
SEC. MUNICIPAL DE ADMINISTRAÇÃO E FINANÇAS	5.850.000,00
SECRETARIA DE EDUCAÇÃO	40.394.162,76
SEC. MUN. DE INFRA-ESTRUTURA E MEIO AMBIENTE	17.174.922,48
SECRETARIA MUNICIPAL DE SERVIÇOS PÚBLICOS	12.200.000,00
SEC. MUNICIPAL DE SESENVOLVIMENTO ECONOMICO	5.244.220,90
SECRETARIA MUNICIPAL DE DESENVOLVIMENTO SOCIAL	12.707.199,78
ADMINISTRAÇÃO DE BAIROS	1.200.000,00
SEC. EXTRAORDINÁRIA DE TURISMO, CULTURA E ESPORTE	5.804.000,00
PROCURADORIA GERAL DO MUNICÍPIO	700.094,69
ENCARGOS GERAIS DO MUNICÍPIO	2.365.451,73
RESERVA DE CONTINGÊNCIA	209.000,00
<b>TOTAL</b>	<b>159.000.000,00</b>

## CAPÍTULO III DAS AUTORIZAÇÕES

**Art. 7º.** Fica o chefe do Poder Executivo autorizado a:

I - Abrir créditos suplementares nos limites e com os recursos abaixo indicados:

- decorrentes de superávit financeiro até o limite de 100 % (cem por cento) do mesmo de acordo com o estabelecido no art. 43, § 1º, Inciso I e § 2º da Lei 4.320/64;
- decorrentes do excesso de arrecadação até o limite de 100 % (cem por cento) do mesmo, conforme estabelecido no art. 43, § 1º, Inciso II e §§ 3º e 4º da Lei 4.320/64;
- decorrentes de anulação parcial ou total de dotações na forma definida na Lei de Diretrizes Orçamentárias 2011, até o limite de 100 % (por cento) das mesmas, conforme o estabelecido no art. 43, § 1º, Inciso III da Lei 4.320/64, e com base no Art. 167, Inciso VI da Constituição Federal.
- decorrentes da anulação da Reserva de Contingência, em conformidade com o disposto no inciso III, art. 5º da Lei Complementar nº 101 - Lei de Responsabilidade Fiscal, de 4 de maio de 2000 e na Lei de Diretrizes Orçamentárias 2011.

II - Efetuar operações de créditos por antecipação da receita, nos limites fixados pelo Senado Federal e na forma do disposto no art. 38 da Lei Complementar nº 101/2000.

**Art. 8º.** Esta Lei vigorará de 01 de janeiro a 31 de dezembro de 2011.  
Gabinete do Prefeito, 30 de setembro de 2010.

  
ANILTON BASTOS PEREIRA  
Prefeito



Prefeitura Municipal de Paulo Afonso  
Estado da Bahia

---

# ANEXOS



# Prefeitura Municipal de Paulo Afonso

## Estado da Bahia

---

ANEXO I: SUMÁRIO GERAL DA RECEITA POR FONTES E DA DESPESA POR FUNÇÃO DE GOVERNO (LDO) .....	1 e 2 de 55
ANEXO II: DEMONSTRATIVO DA RECEITA E DESPESA SEGUNDO AS CATEGORIAS ECONÔMICAS (Anexo 01, Lei nº 4.320/64) .....	3 de 55
ANEXO III: DEMONSTRATIVO DA RECEITA SEGUNDO SUA NATUREZA E FONTE DE RECURSOS (Anexo 02, Lei nº 4.320/64) ....	4 à 15 de 55
ANEXO V: PROGRAMA DE GOVERNO (Anexo 06, Lei nº 4320/64) ..	16 à 35 de 55
ANEXO VI: PROGRAMA DE TRABALHO DE GOVERNO - DEMONSTRATIVO DE FUNÇÕES, SUB-FUNÇÃO E PROGRAMAS POR PROJETOS E ATIVIDADES (Anexo 07, Lei nº 4320/64) .....	36 à 41 de 55
ANEXO VII: DEMONSTRATIVO DA DESPESA POR FUNÇÕES, SUB-FUNÇÃO E PROGRAMAS CONFORME O VÍNCULO COM OS RECURSOS (Anexo 08, Lei nº 4320/64) .....	42 à 47 de 55
ANEXO VIII: DEMONSTRATIVO DA DESPESA POR ÓRGÃOS E FUNÇÕES (Anexo 09, Lei nº 4320/64) .....	48 à 50 de 55
ANEXO IX: DESPESA POR ÓRGÃO (LDO) .....	51 de 55
ANEXO X: DESPESA POR PROGRAMA .....	52 de 55
ANEXO XI: DESPESA POR FUNÇÃO .....	53 de 55
ANEXO XII: DESPESA POR SUB-FUNÇÃO .....	54 e 55 de 55
ANEXO XIII: DEMONSTRATIVO DA EVOLUÇÃO DA RECEITA NOS ÚLTIMOS TRÊS ANOS E A SUA PROJEÇÃO PARA OS DOIS SEGUINTE ÀQUELE A QUE SE REFERIREM (LDO) .....	56 à 66
ANEXO XIV: RECEITA POR FONTE .....	67
ANEXO XV: METODOLOGIA DA PROJEÇÃO .....	68



# Prefeitura Municipal de Paulo Afonso

## Estado da Bahia

---

ANEXO XVI: METAS ADMINISTRATIVAS .....	69 à 98
ANEXO XVII: ANEXO DE METAS FISCAIS .....	99 à 108
ANEXO XVIII: RISCOS FISCAIS .....	109
ANEXO XIX: LIMITES CONSTITUCIONAIS - LEGISLATIVO .....	110
ANEXO XX: LIMITES CONSTITUCIONAIS - EDUCAÇÃO .....	111
ANEXO XXI: LIMITES CONSTITUCIONAIS - SAÚDE .....	112
ANEXO XXII: LIMITE DA DESPESA TOTAL COM PESSOAL .....	113
ANEXO XXIII: COMPATIBILIDADE DA PROGRAMAÇÃO DA LOA E DO ANEXO DE METAS FISCAIS DA LDO (Art. 5º, Lei 101/00) .....	114
ANEXO XXV: DÍVIDA FUNDADA E FLUTUANTE .....	



Prefeitura Municipal de Paulo Afonso  
Estado da Bahia

---

ANEXO I: SUMÁRIO GERAL DA RECEITA  
POR FONTES E DA DESPESA POR FUNÇÃO  
DE GOVERNO (LDO)





Prefeitura Municipal de Paulo Afonso  
Estado da Bahia

---

ANEXO II: DEMONSTRATIVO DA RECEITA  
E DESPESA SEGUNDO AS CATEGORIAS  
ECONÔMICAS

(Anexo 01, Lei nº 4.320/64)



# PREFEITURA MUNICIPAL DE PAULO AFONSO

Avenida Apolônio Sales  
Centro  
C.N.P.J. : 14.217.327/0001-24

Orçamento 2011

## Anexo II - Demonstrativo da Receita e Despesa Segundo as Categorias Econômicas (Anexo 01, Lei Nº 4.320/64)

### RECEITAS

<b>RECEITAS CORRENTES</b>	<b>157.132.007,30</b>
RECEITA TRIBUTÁRIA	11.332.299,81
RECEITAS DE CONTRIBUIÇÕES	2.341.157,07
RECEITA PATRIMONIAL	789.660,88
RECEITA AGROPECUÁRIA	0,00
RECEITA INDUSTRIAL	0,00
RECEITA DE SERVIÇOS	0,00
TRANSFERÊNCIAS CORRENTES	140.371.741,19
OUTRAS RECEITAS CORRENTES	2.297.148,35

**TOTAL R\$ 157.132.007,30**

### DESPESAS

<b>DESPESAS CORRENTES</b>	<b>134.547.137,87</b>
PESSOAL E ENCARGOS SOCIAIS	74.578.735,46
JUROS E ENCARGOS DA DIVIDA	37.000,00
OUTRAS DESPESAS CORRENTES	59.931.402,41
	0,00
	0,00
	0,00
	0,00
	0,00
	0,00
<b>SUPERAVIT</b>	<b>22.584.869,43</b>

**TOTAL R\$ 157.132.007,30**

<b>SUPERAVIT DO ORÇAMENTO CORRENTE</b>	<b>22.584.869,43</b>
<b>RECEITAS DE CAPITAL</b>	<b>1.867.992,70</b>
OPERAÇÕES DE CRÉDITO	0,00
ALIENAÇÃO DE BENS	0,00
AMORTIZAÇÃO DE EMPRÉSTIMOS	0,00
TRANSFERÊNCIAS DE CAPITAL	1.867.992,70

**TOTAL R\$ 24.452.862,13**

<b>DESPESAS DE CAPITAL</b>	<b>24.243.862,13</b>
	0,00
	0,00
	0,00
INVESTIMENTOS	22.546.840,19
INVERSOES FINANCEIRAS	10.000,00
AMORTIZACAO DA DIVIDA	1.687.021,94
RESERVA DE CONTINGENCIA	209.000,00

**TOTAL R\$ 24.452.862,13**

### RESUMO

<b>RECEITAS CORRENTES</b>	<b>157.132.007,30</b>
<b>RECEITAS DE CAPITAL</b>	<b>1.867.992,70</b>
<b>TOTAL</b>	<b>159.000.000,00</b>

<b>DESPESAS CORRENTES</b>	<b>134.547.137,87</b>
<b>DESPESAS DE CAPITAL</b>	<b>24.243.862,13</b>
<b>RESERVA DE CONTINGÊNCIA</b>	<b>209.000,00</b>
<b>TOTAL</b>	<b>159.000.000,00</b>



Prefeitura Municipal de Paulo Afonso  
Estado da Bahia

---

ANEXO III: DEMONSTRATIVO DA RECEITA  
SEGUNDO SUA NATUREZA E FONTE DE  
RECURSOS

(Anexo 02, Lei nº 4.320/64)



# PREFEITURA MUNICIPAL DE PAULO AFONSO

Avenida Apolônio Sales  
Centro  
C.N.P.J. : 14.217.327/0001-24

Orçamento 2011

## Anexo III - Demonstrativo da Receita Segundo sua Natureza e Fonte de Recursos (Anexo 02, Lei Nº 4.320/64)

CÓDIGO	ESPECIFICAÇÃO	IDUSO	GDR	FT	PF	OPTATIVO	SUBALÍNEA	ALÍNEA	RUBRICA	SUB-FONTE	FONTE	CATEGORIA
1.0.0.0.00.00.00.00	RECEITAS CORRENTES											167.132.007,30
1.1.0.0.00.00.00.00	RECEITA TRIBUTÁRIA										11.332.299,81	
1.1.1.0.00.00.00.00	IMPOSTOS									10.530.498,20		
1.1.1.2.00.00.00.00	IMPOSTOS SOBRE O PATRIMÔNIO E RENDA								5.173.835,76			
1.1.1.2.02.00.00.00	IPTU							2.605.167,04				
1.1.1.2.02.00.00.00	IPTU - RECURSOS ORDINÁRIOS	0	1	00	P			1.354.686,86				
1.1.1.2.02.00.00.00	IPTU - 25% - EDUCAÇÃO	0	1	01	P			755.498,44				
1.1.1.2.02.00.00.00	IPTU - 15% - SAÚDE	0	1	02	P			494.981,74				
1.1.1.2.04.00.00.00	IMPOSTO S/RENDA E PROVENTOS DE QUALQUER NATUREZA							2.017.381,58				
1.1.1.2.04.03.00.00	IMPOSTO DE RENDA RETIDO NA FONTE						2.017.381,58					
1.1.1.2.04.03.00.00	IMPOSTO DE RENDA RETIDO NA FONTE - RECURSOS ORDINÁRIOS	0	1	00	P		1.049.038,42					
1.1.1.2.04.03.00.00	IMPOSTO DE RENDA RETIDO NA FONTE - 25% - EDUCAÇÃO	0	1	01	P		585.040,66					
1.1.1.2.04.03.00.00	IMPOSTO DE RENDA RETIDO NA FONTE - 15% - SAÚDE	0	1	02	P		383.302,50					
1.1.1.2.08.00.00.00	ITBI- IMPOSTO S/ TRANSMISSÃO DE BENS IMÓVEIS							551.287,14				
1.1.1.2.08.00.00.00	ITBI- IMPOSTO S/ TRANSMISSÃO DE BENS IMÓVEIS - RECURSOS ORDINÁRIOS	0	1	00	P			286.669,31				
1.1.1.2.08.00.00.00	ITBI- IMPOSTO S/ TRANSMISSÃO DE BENS IMÓVEIS - 25% - EDUCAÇÃO	0	1	01	P			159.873,27				
1.1.1.2.08.00.00.00	ITBI- IMPOSTO S/ TRANSMISSÃO DE BENS IMÓVEIS - 15% - SAÚDE	0	1	02	P			104.744,56				
1.1.1.3.00.00.00.00	IMPOSTO S/PRODUÇÃO E A CIRCULAÇÃO								5.356.662,44			
1.1.1.3.05.00.00.00	IMPOSTO SOBRE SERVIÇOS DE QUALQUER NATUREZA							5.356.662,44				
1.1.1.3.05.01.00.00	IMPOSTO SOBRE SERVIÇOS DE QUALQUER NATUREZA - QUALQUER NATUREZA						3.824.352,18					
1.1.1.3.05.01.00.00	IMPOSTO SOBRE SERVIÇOS DE QUALQUER NATUREZA - QUALQUER NATUREZA - RECURSOS ORDINÁRIOS	0	1	00	P		1.988.663,13					
1.1.1.3.05.01.00.00	IMPOSTO SOBRE SERVIÇOS DE QUALQUER NATUREZA - QUALQUER NATUREZA - 25% - EDUCAÇÃO	0	1	01	P		1.109.062,13					
1.1.1.3.05.01.00.00	IMPOSTO SOBRE SERVIÇOS DE QUALQUER NATUREZA - QUALQUER NATUREZA - 15% - SAÚDE	0	1	02	P		726.626,92					
1.1.1.3.05.03.00.00	ISS HOMOLOGADO							614.251,72				
1.1.1.3.05.03.00.00	ISS HOMOLOGADO - RECURSOS ORDINÁRIOS	0	1	00	P			319.410,89				
1.1.1.3.05.03.00.00	ISS HOMOLOGADO - 25% - EDUCAÇÃO	0	1	01	P			178.133,00				
1.1.1.3.05.03.00.00	ISS HOMOLOGADO - 15% - SAÚDE	0	1	02	P			116.707,83				



# PREFEITURA MUNICIPAL DE PAULO AFONSO

Avenida Apolônio Sales

Centro

C.N.P.J. : 14.217.327/0001-24

Orçamento 2011

## Anexo III - Demonstrativo da Receita Segundo sua Natureza e Fonte de Recursos (Anexo 02, Lei Nº 4.320/64)

CÓDIGO	ESPECIFICAÇÃO	IDUSO	GDR	FT	PF	OPTATIVO	SUBALÍNEA	ALÍNEA	RUBRICA	SUB-FONTE	FONTE	CATEGORIA
1.1.1.3.05.04.00.00	IMPOSTO SOBRE SERVIÇOS DE QUALQUER NATUREZA - QUALQUER NATUREZA						412.328,62					
1.1.1.3.05.04.00.00	IMPOSTO SOBRE SERVIÇOS DE QUALQUER NATUREZA - QUALQUER NATUREZA - RECURSOS ORDINÁRIOS	0	1	00	P		214.410,88					
1.1.1.3.05.04.00.00	IMPOSTO SOBRE SERVIÇOS DE QUALQUER NATUREZA - QUALQUER NATUREZA - 25% - EDUCAÇÃO	0	1	01	P		119.575,30					
1.1.1.3.05.04.00.00	IMPOSTO SOBRE SERVIÇOS DE QUALQUER NATUREZA - QUALQUER NATUREZA - 15% - SAÚDE	0	1	02	P		78.342,44					
1.1.1.3.05.05.00.00	ISS- SD						84.204,90					
1.1.1.3.05.05.00.00	ISS- SD - RECURSOS ORDINÁRIOS	0	1	00	P		43.786,55					
1.1.1.3.05.05.00.00	ISS- SD - 25% - EDUCAÇÃO	0	1	01	P		24.419,42					
1.1.1.3.05.05.00.00	ISS- SD - 15% - SAÚDE	0	1	02	P		15.998,93					
1.1.1.3.05.06.00.00	ISS - NOTA FISCAL AVULSA						91.679,72					
1.1.1.3.05.06.00.00	ISS - NOTA FISCAL AVULSA - RECURSOS ORDINÁRIOS	0	1	00	P		47.673,45					
1.1.1.3.05.06.00.00	ISS - NOTA FISCAL AVULSA - 25% - EDUCAÇÃO	0	1	01	P		26.587,12					
1.1.1.3.05.06.00.00	ISS - NOTA FISCAL AVULSA - 15% - SAÚDE	0	1	02	P		17.419,15					
1.1.1.3.05.12.00.00	ISS AUTÔNOMO						41.156,52					
1.1.1.3.05.12.00.00	ISS AUTÔNOMO - RECURSOS ORDINÁRIOS	0	1	00	P		21.401,39					
1.1.1.3.05.12.00.00	ISS AUTÔNOMO - 25% - EDUCAÇÃO	0	1	01	P		11.935,39					
1.1.1.3.05.12.00.00	ISS AUTÔNOMO - 15% - SAÚDE	0	1	02	P		7.819,74					
1.1.1.3.05.13.00.00	ISS - SIMPLES NACIONAL						288.688,78					
1.1.1.3.05.13.00.00	ISS - SIMPLES NACIONAL - RECURSOS ORDINÁRIOS	0	1	00	P		150.118,17					
1.1.1.3.05.13.00.00	ISS - SIMPLES NACIONAL - 25% - EDUCAÇÃO	0	1	01	P		83.719,74					
1.1.1.3.05.13.00.00	ISS - SIMPLES NACIONAL - 15% - SAÚDE	0	1	02	P		54.850,87					
1.1.2.0.00.00.00.00	TAXAS									801.801,61		
1.1.2.1.00.00.00.00	TAXAS P/EXERCÍCIO DO PODER DE POLÍCIA								534.859,49			
1.1.2.1.24.00.00.00	TAXA DE LICENÇA PARA LOCALIZAÇÃO DO FUNCIONAMENTO DE ESTABELECIMENTOS - RECURSOS ORDINÁRIOS	0	1	00	P			2.713,18				
1.1.2.1.25.00.00.00	TAXA DE LICENÇA PARA FISCALIZAÇÃO DO FUNCIONAMENTO DE ESTABELECIMENTOS - RECURSOS ORDINÁRIOS	0	1	00	P			321.259,10				
1.1.2.1.26.00.00.00	TAXA DE PUBLICIDADE COMERCIAL - RECURSOS ORDINÁRIOS	0	1	00	P			437,71				
1.1.2.1.29.00.00.00	TAXA DE LICENÇA P/ EXECUÇÃO DE OBRAS - RECURSOS ORDINÁRIOS	0	1	00	P			141.749,25				
1.1.2.1.31.00.00.00	TAXA DE UTILIZAÇÃO DE ÁREA DE DOMÍNIO PÚBLICO - RECURSOS ORDINÁRIOS	0	1	00	P			17.190,05				



# PREFEITURA MUNICIPAL DE PAULO AFONSO

Orçamento 2011

Avenida Apolônio Sales

Centro

C.N.P.J. : 14.217.327/0001-24

## Anexo III - Demonstrativo da Receita Segundo sua Natureza e Fonte de Recursos (Anexo 02, Lei Nº 4.320/64)

CÓDIGO	ESPECIFICAÇÃO	IDUSO	GDR	FT	PF	OPTATIVO	SUBALÍNEA	ALÍNEA	RUBRICA	SUB-FONTE	FONTE	CATEGORIA
1.1.2.1.41.00.00.00	TAXA DE COMÉRCIO E ATIVIDADES DE AMBULANTES, EVENTUAL E FEIRANTE - RECURSOS ORDINÁRIOS	0	1	00	P			51.510,20				
1.1.2.2.00.00.00.00	TAXAS PELA PRESTAÇÃO DE SERVIÇOS								266.942,12			
1.1.2.2.28.00.00.00	TAXA DE CEMITÉRIOS - RECURSOS ORDINÁRIOS	0	1	00	P			7.533,22				
1.1.2.2.99.00.00.00	OUTRAS TAXAS PELA PRESTAÇÃO DE SERVIÇOS							259.408,90				
1.1.2.2.99.01.00.00	OUTRAS TAXAS PELA PRESTAÇÃO DE SERVIÇOS - RECURSOS ORDINÁRIOS	0	1	00	P		162.723,96					
1.1.2.2.99.02.00.00	TAXA DE EXPEDIENTE - RECURSOS ORDINÁRIOS	0	1	00	P		96.684,94					
1.2.0.0.00.00.00.00	RECEITAS DE CONTRIBUIÇÕES										2.341.157,07	
1.2.1.0.00.00.00.00	CONTRIBUIÇÕES SOCIAIS									535.285,89		
1.2.1.0.37.01.00.00	PASEP - RECURSOS ORDINÁRIOS	0	2	00	P		535.285,89					
1.2.2.0.00.00.00.00	CONTRIBUIÇÕES ECONÔMICAS									1.805.871,18		
1.2.2.0.29.00.00.00	CONTRIBUIÇÃO P/ CUSTEIO DE SERVIÇO DE ILUMINAÇÃO PÚBLICA - RECURSOS ORDINÁRIOS	0	2	00	P			1.441.207,56				
1.2.2.0.99.00.00.00	OUTRAS CONTRIBUIÇÕES ECONÔMICAS - RECURSOS ORDINÁRIOS	0	2	00	P			364.663,62				
1.3.0.0.00.00.00.00	RECEITA PATRIMONIAL										789.660,88	
1.3.1.0.00.00.00.00	RECEITAS IMOBILIÁRIAS										12.212,82	
1.3.1.9.00.00.00.00	OUTRAS RECEITAS IMOBILIÁRIAS - RECURSOS ORDINÁRIOS	0	1	00	P				12.212,82			
1.3.2.0.00.00.00.00	RECEITAS DE VALORES MOBILIÁRIOS									739.546,18		
1.3.2.0.00.01.00.00	RECEITAS DE VALORES MOBILIÁRIOS - PREFEITURA - RECURSOS ORDINÁRIOS	0	1	00	P		344.116,00					
1.3.2.0.00.02.00.00	RECEITAS DE VALORES MOBILIÁRIOS - FMS - RECURSOS SUS	0	1	14	P		61.175,04					
1.3.2.0.00.03.00.00	RECEITAS DE VALORES MOBILIÁRIOS - CONVENIOS - TRANSF. CONV.-OUTROS	0	1	24	P		8.000,00					
1.3.2.0.00.04.00.00	RECEITAS DE VALORES MOBILIÁRIOS - EDUCAÇÃO - RECURSOS FNDE	0	1	15	P		6.693,20					
1.3.2.0.00.05.00.00	RECEITAS DE VALORES MOBILIÁRIOS - FNAS - RECURSOS FNAS	0	1	29	P		90.399,34					
1.3.2.0.00.07.00.00	RECEITAS DE VALORES MOBILIÁRIOS - FNDE - RECURSOS FNDE	0	1	15	P		4.961,06					
1.3.2.0.00.08.00.00	RECEITAS DE VALORES MOBILIÁRIOS - FIES - RECURSOS FIES	0	1	30	P		29.259,04					
1.3.2.0.00.09.00.00	RECEITAS DE VALORES MOBILIÁRIOS - ROYLTIES - ROYALTIES / FUND. ESP/ COMPENS.	0	1	42	P		109.583,96					
1.3.2.0.00.10.00.00	RECEITAS DE VALORES MOBILIÁRIOS - SALARIO EDUCAÇÃO - SALÁRIO EDUCAÇÃO	0	1	04	P		22.404,50					
1.3.2.0.00.12.00.00	RECEITAS DE VALORES MOBILIÁRIOS CONVENIO EDUCAÇÃO - TRANSF. CONV.-EDUC	0	1	22	P		1.585,28					



# PREFEITURA MUNICIPAL DE PAULO AFONSO

Avenida Apolônio Sales  
Centro  
C.N.P.J. : 14.217.327/0001-24

Orçamento 2011

## Anexo III - Demonstrativo da Receita Segundo sua Natureza e Fonte de Recursos (Anexo 02, Lei Nº 4.320/64)

CÓDIGO	ESPECIFICAÇÃO	IDUSO	GDR	FT	PF	OPTATIVO	SUBALÍNEA	ALÍNEA	RUBRICA	SUB-FONTE	FONTE	CATEGORIA
1.3.2.0.00.13.00.00	RECEITAS DE VALORES MOBILIÁRIOS FUNDEB - FUNDEB 60%	0	1	18	P		43.582,50					
1.3.2.0.00.14.00.00	RECEITAS DE VALORES MOBILIÁRIOS - SAÚDE - RECURSOS SUS	0	1	14	P		6.938,00					
1.3.2.2.00.00.00.00	DIVIDENDOS								10.848,26			
1.3.2.2.00.01.00.00	DIVIDENDO DE AÇÕES CODEVASF - RECURSOS ORDINÁRIOS	0	1	00	P		10.848,26					
1.3.9.0.00.00.00.00	OUTRAS RECEITAS PATRIMONIAIS									37.901,88		
1.3.9.0.00.01.00.00	OUTRAS RECEITAS PATRIMONIAIS - RECURSOS ORDINÁRIOS	0	1	00	P		37.901,88					
1.7.0.0.00.00.00.00	TRANSFERÊNCIAS CORRENTES										140.371.741,19	
1.7.2.0.00.00.00.00	TRANSFERÊNCIAS INTERGOVERNAMENTAIS									139.338.903,35		
1.7.2.1.00.00.00.00	TRANSFERÊNCIAS DA UNIÃO								76.896.797,98			
1.7.2.1.01.00.00.00	PARTICIPAÇÃO NA RECEITA DA UNIÃO							19.523.560,84				
1.7.2.1.01.02.00.00	COTA-PARTE DO FPM						24.399.687,57					
1.7.2.1.01.02.00.00	COTA-PARTE DO FPM - RECURSOS ORDINÁRIOS	0	1	00	P		12.687.837,54					
1.7.2.1.01.02.00.00	COTA-PARTE DO FPM - 25% - EDUCAÇÃO	0	1	01	P		7.075.909,40					
1.7.2.1.01.02.00.00	COTA-PARTE DO FPM - 15% - SAÚDE	0	1	02	P		4.635.940,63					
9.7.2.1.01.02.00.00	DEDUÇÃO DE RECEITA DO FPM - FUNDEB - 25% - EDUCAÇÃO	0	1	01	P		-4.879.937,51					
1.7.2.1.01.05.00.00	TRANSF. IMP. S/ PROP. TERRITORIAL RURAL - ITR						4.763,47					
1.7.2.1.01.05.00.00	TRANSF. IMP. S/ PROP. TERRITORIAL RURAL - ITR - RECURSOS ORDINÁRIOS	0	1	00	P		2.477,01					
1.7.2.1.01.05.00.00	TRANSF. IMP. S/ PROP. TERRITORIAL RURAL - ITR - 25% - EDUCAÇÃO	0	1	01	P		1.381,41					
1.7.2.1.01.05.00.00	TRANSF. IMP. S/ PROP. TERRITORIAL RURAL - ITR - 15% - SAÚDE	0	1	02	P		905,05					
9.7.2.1.01.05.00.00	DEDUÇÃO DE RECEITA DA TRANSF. IMP. S/ PROP. TERRITORIAL RURAL - ITR - 25% - EDUCAÇÃO	0	1	01	P		-952,69					
1.7.2.1.09.00.00.00	OUTRAS TRANSFERÊNCIAS DA UNIÃO							289.279,81				
1.7.2.1.09.99.00.00	DEMAIS TRANSFERÊNCIAS DA UNIÃO - RECURSOS ORDINÁRIOS	0	1	00	P		289.279,81					
1.7.2.1.22.00.00.00	TRANSFERÊNCIA COMP.FINANCEIRA PELA EXPLORAÇÃO DE RECURSOS NATURAIS							21.779.245,42				
1.7.2.1.22.11.00.00	COTA PARTE COMPENSAÇÃO FINANC DE RECURSOS HÍDRICOS - ROYALTIES / FUND. ESP/ COMPENS.	0	1	42	P		21.395.994,18					
1.7.2.1.22.30.00.00	COTA PARTE ROYALTIES-COMP FINANC PROD PETRÓLEO LEI Nº 7.990/89 - ROYALTIES / FUND. ESP/ COMPENS.	0	1	42	P		43.844,82					
1.7.2.1.22.70.00.00	COTA PARTE FUNDO ESPECIAL PETRÓLEO-FEP - ROYALTIES / FUND. ESP/ COMPENS.	0	1	42	P		334.406,42					



# PREFEITURA MUNICIPAL DE PAULO AFONSO

Orçamento 2011

Avenida Apolônio Sales


Centro

C.N.P.J. : 14.217.327/0001-24

## Anexo III - Demonstrativo da Receita Segundo sua Natureza e Fonte de Recursos (Anexo 02, Lei Nº 4.320/64)

CÓDIGO	ESPECIFICAÇÃO	IDUSO	GDR	FT	PF	OPTATIVO	SUBALÍNEA	ALÍNEA	RUBRICA	SUB-FONTE	FONTE	CATEGORIA
1.7.2.1.22.91.00.00	ANP - 7990/89 - ROYALTIES / FUND. ESP/COMPENS.	0	1	42	P		5.000,00					
1.7.2.1.33.00.00.00	TRANSFERÊNCIA DE RECURSOS DO SUS							29.010.098,28				
1.7.2.1.33.01.00.00	BLOCO DA ATENÇÃO BÁSICA						1.905.066,00					
1.7.2.1.33.01.01.00	PAB - FIXO - RECURSOS SUS	0	1	14	P	1.905.066,00						
1.7.2.1.33.02.00.00	BLOCO DE MÉDIA E ALTA COMPLEXIDADE AMBULATORIAL E HOSPITALAR						21.976.621,51					
1.7.2.1.33.02.01.00	MEDIA E ALTA COMPLEXIDADE AMB. E HOSP. - MAC - RECURSOS SUS	0	1	14	P	17.000.000,00						
1.7.2.1.33.02.29.00	SAMU - RECURSOS SUS	0	1	14	P	893.649,90						
1.7.2.1.33.02.54.00	FAEC - NEFROLOGIA - RECURSOS SUS	0	1	14	P	3.315.476,40						
1.7.2.1.33.02.59.00	HIV/AIDS E OUTAS DST - RECURSOS SUS	0	1	14	P	81.361,98						
1.7.2.1.33.02.60.00	INCENTIVO AÇÕES BÁSICAS VIGILÂNCIA SANITÁRIA - RECURSOS SUS	0	1	14	P	40.438,08						
1.7.2.1.33.02.62.00	VACINAÇÃO POLIOMIELITE - RECURSOS SUS	0	1	14	P	10.415,50						
1.7.2.1.33.02.63.00	VACINAÇÃO ANTI RABICA - RECURSOS SUS	0	1	14	P	9.373,95						
1.7.2.1.33.02.65.00	PFVPS - RECURSOS SUS	0	1	14	P	124.986,00						
1.7.2.1.33.02.66.00	TFVS(EX-TFEC D) - RECURSOS SUS	0	1	14	P	500.919,70						
1.7.2.1.33.04.00.00	TRANSFERÊNCIA DE MÉDIA E ALTA COMPLEXIDADE - GESTÃO PLENA						120.000,00					
1.7.2.1.33.04.01.00	FARMÁCIA POPULAR - RECURSOS SUS	0	1	14	P	120.000,00						
1.7.2.1.33.05.00.00	CAPS - CENTRO DE ATENÇÃO PSICOSOCIAL						312.465,00					
1.7.2.1.33.05.01.00	IMPLEMENTAÇÃO DE PROMOÇÃO DA SAÚDE - RECURSOS SUS	0	1	14	P	51.087,59						
1.7.2.1.33.05.02.00	GESTÃO DE POLITICAS DE SAÚDE - RECURSOS SUS	0	1	14	P	261.377,41						
1.7.2.1.33.28.00.00	SAÚDE BUCAL - RECURSOS SUS	0	1	14	P		456.000,00					
1.7.2.1.33.31.00.00	PROGRAMA SAÚDE DA FAMÍLIA - PSF - RECURSOS SUS	0	1	14	P		1.830.400,00					
1.7.2.1.33.32.00.00	PACS - PROGRAMA DE AGENTES COMUNITÁRIOS DE SAÚDE - RECURSOS SUS	0	1	14	P		1.367.100,00					
1.7.2.1.33.33.00.00	NÚCLEOS DE APOIO À SAÚDE FAMÍLIA - NASF - RECURSOS SUS	0	1	14	P		480.000,00					
1.7.2.1.33.34.00.00	INCENTIVO DE ATENÇÃO BÁSICA AOS POVOS INDÍGENAS - RECURSOS SUS	0	1	14	P		126.000,00					
1.7.2.1.33.35.00.00	INCENTIVO PARA ATENÇÃO À SAUDE NO SISTEMA PENITENCIARIO						160.360,00					
1.7.2.1.33.35.00.00	INCENTIVO PARA ATENÇÃO À SAUDE NO SISTEMA PENITENCIARIO - RECURSOS SUS	0	1	14	P		45.360,00					
1.7.2.1.33.35.00.00	INCENTIVO PARA ATENÇÃO À SAUDE NO SISTEMA PENITENCIARIO - RECURSOS SUS	0	1	14	P		115.000,00					
1.7.2.1.33.36.00.00	CAMPANHA DE VACINA DO IDOSO - RECURSOS SUS	0	1	14	P		6.249,30					





# PREFEITURA MUNICIPAL DE PAULO AFONSO

Orçamento 2011


Avenida Apolônio Sales

Centro

C.N.P.J. : 14.217.327/0001-24

## Anexo III - Demonstrativo da Receita Segundo sua Natureza e Fonte de Recursos (Anexo 02, Lei Nº 4.320/64)

CÓDIGO	ESPECIFICAÇÃO	IDUSO	GDR	FT	PF	OPTATIVO	SUBALÍNEA	ALÍNEA	RUBRICA	SUB-FONTE	FONTE	CATEGORIA
1.7.2.1.33.37.00.00	COMPENSAÇÃO DE ESPECIFICIDADES REGIONAIS - RECURSOS SUS	0	1	14	P		41.765,81					
1.7.2.1.33.62.00.00	FAEC - MAMOGRAFIA PARA RASTREAMENTO - RECURSOS SUS	0	1	14	P		122.470,66					
1.7.2.1.33.63.00.00	CENTRO DE ESPECIALIDADE EM ODONTOLOGIA - CEO - RECURSOS SUS	0	1	14	P		105.600,00					
1.7.2.1.34.00.00.00	TRANSFERÊNCIA DE RECURSOS DO FNAS							2.053.314,36				
1.7.2.1.34.01.00.00	PROGRAMA DE ERRADICAÇÃO DO TRABALHO INFANTIL - PETI - RECURSOS FNAS	0	1	29	P		253.697,50					
1.7.2.1.34.02.00.00	PROGRAMA DE ATENDIMENTO A PORTADORES DE DEFICIÊNCIA - RECURSOS FNAS	0	1	29	P		5.424,13					
1.7.2.1.34.04.00.00	PROGRAMA DE AÇÃO CONTINUADA - RECURSOS FNAS	0	1	29	P		5.424,13					
1.7.2.1.34.06.00.00	PISO BÁSICO DE TRANSIÇÃO - PBT - RECURSOS FNAS	0	1	29	P		75.937,85					
1.7.2.1.34.07.00.00	CRAS - RECURSOS FNAS	0	1	29	P		84.365,55					
1.7.2.1.34.08.00.00	PMPA - EMPB - RECURSOS FNAS	0	1	29	P		54.241,33					
1.7.2.1.34.10.00.00	B.P.C - RECURSOS FNAS	0	1	29	P		4.608,86					
1.7.2.1.34.11.00.00	CPBF - CADASTRAMENTO BOLSA FAMÍLIA - RECURSOS FNAS	0	1	29	P		195.268,75					
1.7.2.1.34.12.00.00	PFMC - PROTEÇÃO FAMILIAR DE MEDIA COMPLEXIDADE - RECURSOS FNAS	0	1	29	P		86.786,11					
1.7.2.1.34.14.00.00	PTMC - PISO DE TRANSIÇÃO DE MEDIA COMPLEXIDADE - RECURSOS FNAS	0	1	29	P		32.544,79					
1.7.2.1.34.16.00.00	BOLSA FAMÍLIA-IDG - RECURSOS FNAS	0	1	29	P		1.041.550,00					
1.7.2.1.34.17.00.00	MEDIDA SOCIOEDUCATIVA - RECURSOS FNAS	0	1	29	P		13.460,53					
1.7.2.1.34.18.00.00	ATENDIMENTO À CRIANÇA E AO ADOLESCENTE EM AÇÕES SOCIOEDUCATIVAS E DE CONVIVÊNCIA - PETI JORNADA - RECURSOS FNAS	0	1	29	P		187.132,55					
1.7.2.1.34.19.00.00	CONCESSÃO DE BOLSA A CRIANÇAS E ADOLESCENTES EM SITUAÇÃO DE TRABALHO - RECURSOS FNAS	0	1	29	P		12.872,28					
1.7.2.1.35.00.00.00	TRANSFERÊNCIAS DE RECURSOS DO FNDE							2.631.792,78				
1.7.2.1.35.01.00.00	TRANSFERÊNCIAS DO SALÁRIO EDUCAÇÃO - SALÁRIO EDUCAÇÃO	0	1	04	P		1.027.687,51					
1.7.2.1.35.03.00.00	PNAE FUNDAMENTAL - RECURSOS FNDE	0	1	15	P		867.861,12					
1.7.2.1.35.04.00.00	PNATE - TRANSPORTE ESCOLAR NO ENSINO FUNDAMENTAL - RECURSOS FNDE	0	1	15	P		309.602,54					
1.7.2.1.35.05.00.00	PNAC- PROGRAMA NACIONAL DE ALIMENTAÇÃO ESCOLAR - RECURSOS FNDE	0	1	15	P		37.122,93					
1.7.2.1.35.07.00.00	TRANSFERÊNCIAS DIRETAS DO FNDE REF AO PDDE - RECURSOS FNDE	0	1	15	P		10.848,26					
1.7.2.1.35.08.00.00	PNAP - PROGRAMA DE ALIMENTAÇÃO ESCOLAR - PRÉ - ESCOLA - RECURSOS FNDE	0	1	15	P		97.751,55					



# PREFEITURA MUNICIPAL DE PAULO AFONSO

Avenida Apolônio Sales  
Centro  
C.N.P.J. : 14.217.327/0001-24

Orçamento 2011

## Anexo III - Demonstrativo da Receita Segundo sua Natureza e Fonte de Recursos (Anexo 02, Lei Nº 4.320/64)

CÓDIGO	ESPECIFICAÇÃO	IDUSO	GDR	FT	PF	OPTATIVO	SUBALÍNEA	ALÍNEA	RUBRICA	SUB-FONTE	FONTE	CATEGORIA
1.7.2.1.35.09.00.00	PNATE - TRANSPORTE ESCOLAR NO ENSINO MEDIO - RECURSOS FNDE	0	1	15	P		108.912,00					
1.7.2.1.35.10.00.00	PNATE - TRANSPORTE ESCOLAR NO ENSINO INFANTIL - RECURSOS FNDE	0	1	15	P		24.990,00					
1.7.2.1.35.11.00.00	PNAEM - RECURSOS FNDE	0	1	15	P		28.642,63					
1.7.2.1.35.12.00.00	PNAEJA - RECURSOS FNDE	0	1	15	P		118.374,24					
1.7.2.1.36.00.00.00	TRANSFERÊNCIA FINANCEIRA DO ICMS L.C. Nº 87/96							294.443,58				
1.7.2.1.36.00.00.00	TRANSFERÊNCIA FINANCEIRA DO ICMS L.C. Nº 87/96 - RECURSOS ORDINÁRIOS	0	1	00	P			153.110,66				
1.7.2.1.36.00.00.00	TRANSFERÊNCIA FINANCEIRA DO ICMS L.C. Nº 87/96 - 25% - EDUCAÇÃO	0	1	01	P			85.388,64				
1.7.2.1.36.00.00.00	TRANSFERÊNCIA FINANCEIRA DO ICMS L.C. Nº 87/96 - 15% - SAÚDE	0	1	02	P			55.944,28				
9.7.2.1.36.00.00.00	DEDUÇÃO DE RECEITA PARA FORMAÇÃO DO FUNDEB - LEI COMP 87/96 - 25% - EDUCAÇÃO	0	1	01	P			-58.888,72				
1.7.2.1.99.00.00.00	OUTRAS TRANSFERÊNCIAS DA UNIÃO							1.373.951,63				
1.7.2.1.99.01.00.00	ICMS EXPORTAÇÃO - FEX - RECURSOS ORDINÁRIOS	0	1	00	P		348.104,52					
1.7.2.1.99.02.00.00	AFM - APOIO FINANCEIRO AOS MUNICÍPIOS - RECURSOS ORDINÁRIOS	0	1	00	P		1.025.847,11					
1.7.2.2.00.00.00.00	TRANSFERÊNCIA DOS ESTADOS								36.254.519,42			
1.7.2.2.01.00.00.00	PARTICIPAÇÃO NA RECEITA DOS ESTADOS							33.847.754,28				
1.7.2.2.01.01.00.00	COTA-PARTE DO ICMS						38.000.000,00					
1.7.2.2.01.01.00.00	COTA-PARTE DO ICMS - RECURSOS ORDINÁRIOS	0	1	00	P		19.760.000,00					
1.7.2.2.01.01.00.00	COTA-PARTE DO ICMS - 25% - EDUCAÇÃO	0	1	01	P		11.020.000,00					
1.7.2.2.01.01.00.00	COTA-PARTE DO ICMS - 15% - SAÚDE	0	1	02	P		7.220.000,00					
9.7.2.2.01.01.00.00	DEDUÇÃO DA RECEITA PARA FORMAÇÃO FUNDEB - ICMS - 25% - EDUCAÇÃO	0	1	01	P		-7.600.000,00					
1.7.2.2.01.02.00.00	COTA-PARTE DO IPVA						3.021.032,72					
1.7.2.2.01.02.00.00	COTA-PARTE DO IPVA - RECURSOS ORDINÁRIOS	0	1	00	P		1.570.937,01					
1.7.2.2.01.02.00.00	COTA-PARTE DO IPVA - 25% - EDUCAÇÃO	0	1	01	P		876.099,49					
1.7.2.2.01.02.00.00	COTA-PARTE DO IPVA - 15% - SAÚDE	0	1	02	P		573.996,22					
9.7.2.2.01.02.00.00	DEDUÇÃO DA RECEITA DO IPVA - 25% - EDUCAÇÃO	0	1	01	P		-604.206,54					
1.7.2.2.01.04.00.00	COTA-PARTE DO IPI SOBRE EXPORTAÇÃO						939.865,39					
1.7.2.2.01.04.00.00	COTA-PARTE DO IPI SOBRE EXPORTAÇÃO - RECURSOS ORDINÁRIOS	0	1	00	P		488.730,00					
1.7.2.2.01.04.00.00	COTA-PARTE DO IPI SOBRE EXPORTAÇÃO - 25% - EDUCAÇÃO	0	1	01	P		272.560,97					
1.7.2.2.01.04.00.00	COTA-PARTE DO IPI SOBRE EXPORTAÇÃO - 15% - SAÚDE	0	1	02	P		178.574,42					



# PREFEITURA MUNICIPAL DE PAULO AFONSO

Orçamento 2011

Avenida Apolônio Sales

Centro

C.N.P.J. : 14.217.327/0001-24

## Anexo III - Demonstrativo da Receita Segundo sua Natureza e Fonte de Recursos (Anexo 02, Lei Nº 4.320/64)

CÓDIGO	ESPECIFICAÇÃO	IDUSO	GDR	FT	PF	OPTATIVO	SUBALÍNEA	ALÍNEA	RUBRICA	SUB-FONTE	FONTE	CATEGORIA
9.7.2.2.01.04.00.00	DEDUÇÃO DA RECEITA PARA FORMAÇÃO FUNDEB - IPI EXPORTAÇÃO - 25% - EDUCAÇÃO	0	1	01	P		-187.973,08					
1.7.2.2.01.13.00.00	COTA-PARTE DA CIDE - RECURSOS CIDE	0	1	16	P		279.035,79					
1.7.2.2.33.00.00.00	TRANSFERÊNCIAS DE RECURSOS DO ESTADO PARA PROGRAMAS DE SAÚDE							911.800,00				
1.7.2.2.33.01.00.00	INCENTIVO ESTADUAL PSF - RECURSOS SUS	0	1	14	P		397.000,00					
1.7.2.2.33.02.00.00	INCENTIVO ESTADUAL -SAMU - RECURSOS SUS	0	1	14	P		514.800,00					
1.7.2.2.99.00.00.00	OUTRAS TRANSFERÊNCIAS DOS ESTADOS							1.494.965,14				
1.7.2.2.99.01.00.00	TRANSFERÊNCIAS FIES LEI 8632 - RECURSOS FIES	0	1	30	P		1.324.138,48					
1.7.2.2.99.02.00.00	TRANSFERÊNCIA FCBA - RECURSOS ORDINÁRIOS	0	1	00	P		170.826,66					
1.7.2.4.00.00.00.00	TRANSFERÊNCIAS MULTIGOVERNAMENTAIS								26.187.585,95			
1.7.2.4.01.00.00.00	TRANSFERÊNCIAS DE RECURSOS DO FUNDO DE MANUTENÇÃO E DESENVOLVIMENTO							19.933.796,10				
1.7.2.4.01.01.00.00	FUNDEB - PARCELA FPM						5.857.503,08					
1.7.2.4.01.01.00.00	FUNDEB - PARCELA FPM - FUNDEB 60%	0	1	18	P		3.514.501,85					
1.7.2.4.01.01.00.00	FUNDEB - PARCELA FPM - FUNDEB 40%	0	1	19	P		2.343.001,23					
1.7.2.4.01.02.00.00	FUNDEB - PARCELA LC 87/96						130.179,17					
1.7.2.4.01.02.00.00	FUNDEB - PARCELA LC 87/96 - FUNDEB 60%	0	1	18	P		78.107,50					
1.7.2.4.01.02.00.00	FUNDEB - PARCELA LC 87/96 - FUNDEB 40%	0	1	19	P		52.071,67					
1.7.2.4.01.03.00.00	FUNDEB - PARCELA ICMS						8.969.438,02					
1.7.2.4.01.03.00.00	FUNDEB - PARCELA ICMS - FUNDEB 60%	0	1	18	P		5.381.662,81					
1.7.2.4.01.03.00.00	FUNDEB - PARCELA ICMS - FUNDEB 40%	0	1	19	P		3.587.775,21					
1.7.2.4.01.04.00.00	FUNDEB - PARCELA IPI						325.447,92					
1.7.2.4.01.04.00.00	FUNDEB - PARCELA IPI - FUNDEB 60%	0	1	18	P		195.268,75					
1.7.2.4.01.04.00.00	FUNDEB - PARCELA IPI - FUNDEB 40%	0	1	19	P		130.179,17					
1.7.2.4.01.05.00.00	FUNDEB - FPE						4.013.857,69					
1.7.2.4.01.05.00.00	FUNDEB - FPE - FUNDEB 60%	0	1	18	P		2.408.314,61					
1.7.2.4.01.05.00.00	FUNDEB - FPE - FUNDEB 40%	0	1	19	P		1.605.543,08					
1.7.2.4.01.06.00.00	FUNDEB - Parcela LC 91/97						282.054,86					
1.7.2.4.01.06.00.00	FUNDEB - Parcela LC 91/97 - FUNDEB 60%	0	1	18	P		169.232,91					
1.7.2.4.01.06.00.00	FUNDEB - Parcela LC 91/97 - FUNDEB 40%	0	1	19	P		112.821,95					
1.7.2.4.01.07.00.00	FUNDEB - PARCELA IPVA						325.447,92					
1.7.2.4.01.07.00.00	FUNDEB - PARCELA IPVA - FUNDEB 60%	0	1	18	P		195.268,75					
1.7.2.4.01.07.00.00	FUNDEB - PARCELA IPVA - FUNDEB 40%	0	1	19	P		130.179,17					
1.7.2.4.01.08.00.00	FUNDEB - PARCELA ITCMD						21.696,53					
1.7.2.4.01.08.00.00	FUNDEB - PARCELA ITCMD - FUNDEB 60%	0	1	18	P		13.017,92					
1.7.2.4.01.08.00.00	FUNDEB - PARCELA ITCMD - FUNDEB 40%	0	1	19	P		8.678,61					



# PREFEITURA MUNICIPAL DE PAULO AFONSO

Orçamento 2011

Avenida Apolônio Sales  
Centro  
C.N.P.J. : 14.217.327/0001-24

## Anexo III - Demonstrativo da Receita Segundo sua Natureza e Fonte de Recursos (Anexo 02, Lei Nº 4.320/64)

CÓDIGO	ESPECIFICAÇÃO	IDUSO	GDR	FT	PF	OPATIVO	SUBALÍNEA	ALÍNEA	RUBRICA	SUB-FONTE	FONTE	CATEGORIA
1.7.2.4.01.09.00.00	FUNDEB - PARCELA ITR						8.170,91					
1.7.2.4.01.09.00.00	FUNDEB - PARCELA ITR - FUNDEB 60%	0	1	18	P		4.902,55					
1.7.2.4.01.09.00.00	FUNDEB - PARCELA ITR - FUNDEB 40%	0	1	19	P		3.268,36					
1.7.2.4.02.00.00.00	TRANSFERÊNCIAS DE RECURSOS DA COMPLEMENTAÇÃO DA UNIÃO							6.253.789,85				
1.7.2.4.02.00.00.00	TRANSFERÊNCIAS DE RECURSOS DA COMPLEMENTAÇÃO DA UNIÃO - FUNDEB 60%	0	1	18	P			3.752.273,91				
1.7.2.4.02.00.00.00	TRANSFERÊNCIAS DE RECURSOS DA COMPLEMENTAÇÃO DA UNIÃO - FUNDEB 40%	0	1	19	P			2.501.515,94				
1.7.6.0.00.00.00.00	TRANSFERÊNCIAS DE CONVÊNIO									1.032.837,84		
1.7.6.1.00.00.00.00	TRANSFERÊNCIAS CONVÊNIO UNIÃO E ENTIDADES								868.168,79			
1.7.6.1.13.00.00.00	CENTRO DE REFERÊNCIA DE ATENDIMENTO AS MULHERES - TRANSF. CONV.-OUTROS	0	1	24	P			293.408,75				
1.7.6.1.15.00.00.00	PROGRAMA SEGUNDO TEMPO - TRANSF. CONV.-OUTROS	0	1	24	P			250.000,00				
1.7.6.1.16.00.00.00	MEDIDA SOCIOEDUCATIVA - TRANSF. CONV.-OUTROS	0	1	24	P			20.680,00				
1.7.6.1.17.00.00.00	PISO DE ALTA COMPLEXIDADE I - PAC I - TRANSF. CONV.-OUTROS	0	1	24	P			103.113,45				
1.7.6.1.19.01.00.00	CONVÊNIO CHESF - TRANSF. CONV.-OUTROS	0	1	24	P		69.731,29					
1.7.6.1.26.00.00.00	CRAS - CENTRO DE REFERÊNCIAS DA ASSISTÊNCIA SOCIAL - TRANSF. CONV.-OUTROS	0	1	24	P			131.235,30				
1.7.6.2.00.00.00.00	CONVÊNIOS COM O ESTADO E DISTRITO FEDERAL								164.669,05			
1.7.6.2.99.00.00.00	OUTRAS TRANSFERÊNCIAS DE CONVÊNIO DO ESTADO							164.669,05				
1.7.6.2.99.04.00.00	SECRETARIA DA EDUCAÇÃO						164.669,05					
1.7.6.2.99.04.01.00	PETE - TRANSF. CONV.-EDUC	0	1	22	P	164.669,05						
1.9.0.0.00.00.00.00	OUTRAS RECEITAS CORRENTES										2.297.148,35	
1.9.1.0.00.00.00.00	MULTAS E JUROS DE MORA									479.228,12		
1.9.1.1.00.00.00.00	MULTAS E JUROS DE MORA DOS TRIBUTOS								472.914,44			
1.9.1.1.01.00.00.00	MULTAS E JUROS DE MORA DOS IMPOSTOS							1.084,83				
1.9.1.1.01.00.00.00	MULTAS E JUROS DE MORA DOS IMPOSTOS - RECURSOS ORDINÁRIOS	0	1	00	P			564,11				
1.9.1.1.01.00.00.00	MULTAS E JUROS DE MORA DOS IMPOSTOS - 25% - EDUCAÇÃO	0	1	01	P			314,60				
1.9.1.1.01.00.00.00	MULTAS E JUROS DE MORA DOS IMPOSTOS - 15% - SAÚDE	0	1	02	P			206,12				
1.9.1.1.99.00.00.00	MULTAS JUROS MORA OUTROS TRIBUTOS							471.829,61				
1.9.1.1.99.02.00.00	MULTAS JUROS MORA OUTRAS RECEITAS - RECURSOS ORDINÁRIOS	0	1	00	P		471.829,61					
1.9.1.9.00.00.00.00	MULTAS DE OUTRAS ORIGENS								6.313,68			




# PREFEITURA MUNICIPAL DE PAULO AFONSO

Avenida Apolônio Sales  
Centro  
C.N.P.J. : 14.217.327/0001-24

Orçamento 2011

## Anexo III - Demonstrativo da Receita Segundo sua Natureza e Fonte de Recursos (Anexo 02, Lei Nº 4.320/64)

CÓDIGO	ESPECIFICAÇÃO	IDUSO	GDR	FT	PF	OPTATIVO	SUBALÍNEA	ALÍNEA	RUBRICA	SUB-FONTE	FONTE	CATEGORIA
1.9.1.9.50.00.00.00	MULTAS POR AUTO INFRAÇÃO - RECURSOS ORDINÁRIOS	0	1	00	P			889,55				
1.9.1.9.99.00.00.00	OUTRAS MULTAS							5.424,13				
1.9.1.9.99.01.00.00	MULTAS TCM - RECURSOS ORDINÁRIOS	0	1	00	P		5.424,13					
1.9.2.0.00.00.00.00	INDENIZAÇÕES E RESTITUIÇÕES									885.876,81		
1.9.2.0.03.00.00.00	RESTITUIÇÕES PMPA - RECURSOS ORDINÁRIOS	0	1	00	P			459.766,79				
1.9.2.0.04.00.00.00	RESTITUIÇÕES FMS							2.802,08				
1.9.2.0.04.00.00.00	RESTITUIÇÕES FMS - RECURSOS ORDINÁRIOS	0	1	00	P			1.320,11				
1.9.2.0.04.00.00.00	RESTITUIÇÕES FMS - RECURSOS SUS	0	1	14	P			1.481,97				
1.9.2.1.00.00.00.00	INDENIZAÇÕES									423.307,94		
1.9.2.1.02.00.00.00	ROYALTIES - RECURSOS ORDINÁRIOS	0	1	00	P			1.084,83				
1.9.2.1.99.00.00.00	OUTRAS INDENIZAÇÕES							422.223,11				
1.9.2.1.99.01.00.00	OUTRAS INDENIZAÇÕES - RECURSOS ORDINÁRIOS	0	1	00	P		422.223,11					
1.9.3.0.00.00.00.00	RECEITA DA DÍVIDA ATIVA									832.043,42		
1.9.3.1.00.00.00.00	RECEITA DA DÍVIDA ATIVA TRIBUTÁRIA								750.681,44			
1.9.3.1.11.00.00.00	RECEITA DA DÍVIDA ATIVA DO IPTU							325.447,92				
1.9.3.1.11.00.00.00	RECEITA DA DÍVIDA ATIVA DO IPTU - RECURSOS ORDINÁRIOS	0	1	00	P			169.232,92				
1.9.3.1.11.00.00.00	RECEITA DA DÍVIDA ATIVA DO IPTU - 25% - EDUCAÇÃO	0	1	01	P			94.379,90				
1.9.3.1.11.00.00.00	RECEITA DA DÍVIDA ATIVA DO IPTU - 15% - SAÚDE	0	1	02	P			61.835,10				
1.9.3.1.12.00.00.00	RECEITA DA DÍVIDA ATIVA DO ITBI							280.996,07				
1.9.3.1.12.00.00.00	RECEITA DA DÍVIDA ATIVA DO ITBI - RECURSOS ORDINÁRIOS	0	1	00	P			146.117,96				
1.9.3.1.12.00.00.00	RECEITA DA DÍVIDA ATIVA DO ITBI - 25% - EDUCAÇÃO	0	1	01	P			81.488,86				
1.9.3.1.12.00.00.00	RECEITA DA DÍVIDA ATIVA DO ITBI - 15% - SAÚDE	0	1	02	P			53.389,25				
1.9.3.1.13.00.00.00	RECEITA DA DÍVIDA ATIVA DO ISS							21.696,53				
1.9.3.1.13.00.00.00	RECEITA DA DÍVIDA ATIVA DO ISS - RECURSOS ORDINÁRIOS	0	1	00	P			11.282,19				
1.9.3.1.13.00.00.00	RECEITA DA DÍVIDA ATIVA DO ISS - 25% - EDUCAÇÃO	0	1	01	P			6.291,99				
1.9.3.1.13.00.00.00	RECEITA DA DÍVIDA ATIVA DO ISS - 15% - SAÚDE	0	1	02	P			4.122,35				
1.9.3.1.14.00.00.00	DÍVIDA ATIVA - ISS HOMOLOGADO							8.634,14				
1.9.3.1.14.00.00.00	DÍVIDA ATIVA - ISS HOMOLOGADO - RECURSOS ORDINÁRIOS	0	1	00	P			4.489,75				
1.9.3.1.14.00.00.00	DÍVIDA ATIVA - ISS HOMOLOGADO - 25% - EDUCAÇÃO	0	1	01	P			2.503,90				



# PREFEITURA MUNICIPAL DE PAULO AFONSO

Avenida Apolônio Sales  
Centro  
C.N.P.J. : 14.217.327/0001-24

Orçamento 2011

## Anexo III - Demonstrativo da Receita Segundo sua Natureza e Fonte de Recursos (Anexo 02, Lei Nº 4.320/64)

CÓDIGO	ESPECIFICAÇÃO	IDUSO	GDR	FT	PF	OPTATIVO	SUBALÍNEA	ALÍNEA	RUBRICA	SUB-FONTE	FONTE	CATEGORIA
1.9.3.1.14.00.00.00	DIVIDA ATIVA - ISS HOMOLOGADO - 15% - SAÚDE	0	1	02	P			1.640,49				
1.9.3.1.15.00.00.00	DIVIDA ATIVA - ISS AUTONÔMO							16.272,40				
1.9.3.1.15.00.00.00	DIVIDA ATIVA - ISS AUTONÔMO - RECURSOS ORDINÁRIOS	0	1	00	P			8.461,65				
1.9.3.1.15.00.00.00	DIVIDA ATIVA - ISS AUTONÔMO - 25% - EDUCAÇÃO	0	1	01	P			4.718,99				
1.9.3.1.15.00.00.00	DIVIDA ATIVA - ISS AUTONÔMO - 15% - SAÚDE	0	1	02	P			3.091,76				
1.9.3.1.16.00.00.00	RECEITA DA DIVIDA ATIVA REPARCELADA - RECURSOS ORDINÁRIOS	0	1	00	P			21.696,53				
1.9.3.1.36.00.00.00	RECEITA DA DIVIDA ATIVA DA T.L.F.F. - RECURSOS ORDINÁRIOS	0	1	00	P			75.937,85				
1.9.3.2.00.00.00.00	RECEITA DÍVIDA ATIVA NÃO TRIBUTÁRIA								81.361,98			
1.9.3.2.16.00.00.00	RECEITA DA DIVIDA ATIVA - MULTAS TCM - RECURSOS ORDINÁRIOS	0	1	00	P			81.361,98				
1.9.9.0.00.00.00.00	RECEITAS DIVERSAS									100.000,00		
1.9.9.0.99.00.00.00	OUTRAS RECEITAS - RECURSOS ORDINÁRIOS	0	1	00	P			100.000,00				
2.0.0.0.00.00.00.00	RECEITAS DE CAPITAL											1.867.992,70
2.4.0.0.00.00.00.00	TRANSFERÊNCIAS DE CAPITAL										1.867.992,70	
2.4.7.0.00.00.00.00	TRANSFERÊNCIAS DE CONVÊNIOS									1.867.992,70		
2.4.7.1.00.00.00.00	TRANSFERÊNCIA CONVÊNIO UNIÃO ENTIDADES								1.867.992,70			
2.4.7.1.99.00.00.00	OUTRAS TRANSFERÊNCIAS DE CONVÊNIO DA UNIÃO							1.867.992,70				
2.4.7.1.99.02.00.00	MINISTÉRIO DA EDUCAÇÃO						83.899,08					
2.4.7.1.99.02.01.00	CURSO DE FORMAÇÃO DE PROFESSORES - TRANSF. CONV.-EDUC	0	1	22	P	50.000,00						
2.4.7.1.99.02.02.00	EDUCAÇÃO INCLUSIVA - TRANSF. CONV.-EDUC	0	1	22	P	33.899,08						
2.4.7.1.99.03.00.00	MINISTÉRIO DO DESENVOLVIMENTO SOCIAL E COMBATE À FOME						425.000,00					
2.4.7.1.99.03.01.00	MODERNIZAÇÃO DO RESTAURANTE POPULAR - TRANSF. CONV.-OUTROS	0	1	24	P	425.000,00						
2.4.7.1.99.08.00.00	MINISTÉRIO DO DESENVOLVIMENTO AGRÁRIO						200.000,00					
2.4.7.1.99.08.01.00	AQUISIÇÃO DE Balsa - TRANSF. CONV.-OUTROS	0	1	24	P	150.000,00						
2.4.7.1.99.08.02.00	PRONAF - TRANSF. CONV.-OUTROS	0	1	24	P	50.000,00						
2.4.7.1.99.17.00.00	MINISTÉRIO DAS CIDADES						599.365,34					
2.4.7.1.99.17.06.00	PRODUÇÃO HABITACIONAL BAIRRO TANCREDO NEVES III - TRANSF. CONV.-OUTROS	0	1	24	P	399.365,34						
2.4.7.1.99.17.07.00	PAVIMENTAÇÃO DE RUAS - TRANSF. CONV.-OUTROS	0	1	24	P	150.000,00						
2.4.7.1.99.17.08.00	PLANO HABITACIONAL DE INTERESSE SOCIAL - TRANSF. CONV.-OUTROS	0	1	24	P	50.000,00						



PREFEITURA MUNICIPAL DE PAULO AFONSO

Orçamento 2011

Avenida Apolônio Sales  
Centro  
C.N.P.J. : 14.217.327/0001-24

Anexo III - Demonstrativo da Receita Segundo sua Natureza e  
Fonte de Recursos (Anexo 02, Lei N° 4.320/64)

CÓDIGO	ESPECIFICAÇÃO	IDUSO	GDR	FT	PF	OPTATIVO	SUBALÍNEA	ALÍNEA	RUBRICA	SUB-FONTE	FONTE	CATEGORIA
2.4.7.1.99.99.00.00	OUTRAS TRANSFERÊNCIAS CONVÊNIO DA UNIÃO - TRANSF. CONV.-OUTROS	0	1	24	P		559.728,28					

TOTAL: 159.000.000,00



Prefeitura Municipal de Paulo Afonso  
Estado da Bahia

---

## ANEXO V: - PROGRAMA DE GOVERNO

(Anexo 06, da Lei 4320/64)





PREFEITURA MUNICIPAL DE PAULO AFONSO

Avenida Apolônio Sales  
Centro  
C.N.P.J. : 14.217.327/0001-24

Orçamento 2011

Anexo V - Programa de Governo (Anexo 06, Lei Nº 4.320/64)

CÓDIGO	ESPECIFICAÇÃO	TOTAL FIXADO
<b>01.01.01</b>	<b>- CÂMARA MUNICIPAL</b>	
01.000.000.0.000	LEGISLATIVA	6.029.014,00
01.031.000.0.000	AÇÃO LEGISLATIVA	6.029.014,00
01.031.001.0.000	ATEND. E DESENVOLVIMENTO DA GESTÃO LEGISLATIVA	6.029.014,00
01.031.001.2.101	Gestão das ações legislativas.	6.029.014,00
		6.029.014,00



# PREFEITURA MUNICIPAL DE PAULO AFONSO

Avenida Apolônio Sales  
Centro  
C.N.P.J. : 14.217.327/0001-24

Orçamento 2011

Anexo V - Programa de Governo (Anexo 06, Lei Nº 4.320/64)

CÓDIGO	ESPECIFICAÇÃO	TOTAL FIXADO
<b>03.02.02 - GABINETE DO PREFEITO</b>		
04.000.000.0.000	ADMINISTRAÇÃO	3.350.000,00
04.122.000.0.000	ADMINISTRAÇÃO GERAL	2.497.000,00
04.122.002.0.000	FALA QUE EU TE ESCUTO	2.497.000,00
04.122.002.2.104	Gestão das ações do Gabinete do Prefeito.	2.347.000,00
04.122.002.2.217	Apoio as ações da ouvidoria.	150.000,00
04.131.000.0.000	COMUNICAÇÃO SOCIAL	853.000,00
04.131.002.0.000	FALA QUE EU TE ESCUTO	853.000,00
04.131.002.2.209	Gestão das ações da Assessoria de Comunicação.	563.000,00
04.131.002.2.216	Serviços técnicos especializados em publicidade e marketing.	290.000,00
		<b>3.350.000,00</b>



# PREFEITURA MUNICIPAL DE PAULO AFONSO

Avenida Apolônio Sales  
Centro  
C.N.P.J. : 14.217.327/0001-24

Orçamento 2011

Anexo V - Programa de Governo (Anexo 06, Lei Nº 4.320/64)

CÓDIGO	ESPECIFICAÇÃO	TOTAL FIXADO
<b>03.03.50 - FUNDO MUNICIPAL DE SAÚDE</b>		
10.000.000.0.000	SAÚDE	44.781.933,64
10.301.000.0.000	ATENÇÃO BÁSICA	16.623.132,17
10.301.012.0.000	SOCIEDADE SAUDÁVEL	16.623.132,17
10.301.012.1.155	Construção, Ampliação e Reforma de UBS e SMS	140.000,00
10.301.012.2.261	Gestão das Ações do PACS	1.865.000,00
10.301.012.2.265	Gestão do Programa de Saúde Bucal - PSB	747.000,00
10.301.012.2.271	Gestão do Programa Saúde da Família	5.617.400,00
10.301.012.2.287	Gestão do Piso de Atenção Básica - PAB	2.126.729,90
10.301.012.2.290	Gestão das Ações de Saúde	5.899.452,27
10.301.012.5.023	Implantação do caps Infantil	40.000,00
10.301.012.6.020	Gestão do Programa de Saúde Bucal para crianças e adolescentes	112.050,00
10.301.012.6.021	Gestão do programa de saúde para mulheres adolescentes	30.500,00
10.301.012.6.022	Gestão da especialidades da MAC par crianças e adolescentes	45.000,00
10.302.000.0.000	ASSISTÊNCIA HOSPITALAR E AMBULATORIAL	24.380.497,22
10.302.012.0.000	SOCIEDADE SAUDÁVEL	24.380.497,22
10.302.012.2.273	Gestão das Ações do SAMU	2.058.949,90
10.302.012.2.277	Gestão da Média e Alta Complexidade Ambulatorial e Hospitalar	21.783.947,32
10.302.012.6.019	Gestão CEO	537.600,00
10.303.000.0.000	SUPORTE PROFILÁTICO E TERAPÊUTICO	959.559,74
10.303.012.0.000	SOCIEDADE SAUDÁVEL	959.559,74
10.303.012.2.275	Gestão das Ações de Assistência Farmacêutica	732.059,74
10.303.012.2.289	Gestão das Ações da Farmácia Popular	227.500,00
10.304.000.0.000	VIGILÂNCIA SANITÁRIA	508.438,08
10.304.012.0.000	SOCIEDADE SAUDÁVEL	508.438,08
10.304.012.2.245	Gestão das Ações de Vigilância Sanitária	508.438,08
10.305.000.0.000	VIGILÂNCIA EPIDEMIOLÓGICA	2.310.306,43
10.305.012.0.000	SOCIEDADE SAUDÁVEL	2.310.306,43
10.305.012.2.237	Gestão do Programa de HIV/AIDS e DST	136.361,98
10.305.012.2.251	Gestão das Ações de Vigilância Epidemiológica	2.173.944,45
		<b>44.781.933,64</b>



PREFEITURA MUNICIPAL DE PAULO AFONSO

Avenida Apolônio Sales  
Centro  
C.N.P.J. : 14.217.327/0001-24

Orçamento 2011

Anexo V - Programa de Governo (Anexo 06, Lei Nº 4.320/64)

CÓDIGO	ESPECIFICAÇÃO	TOTAL FIXADO
<b>03.04.04 - CONTROLADORIA GERAL DO MUNICIPIO</b>		
04.000.000.0.000	ADMINISTRAÇÃO	290.000,00
04.122.000.0.000	ADMINISTRAÇÃO GERAL	290.000,00
04.122.004.0.000	IMPLANTAR PROGRAMA DE AUDITORIA INTERNA PERMANENTE	290.000,00
04.122.004.2.219	Gestão das atividades de direção na implantação de programa de auditoria permanente/CGM	290.000,00
		290.000,00



PREFEITURA MUNICIPAL DE PAULO AFONSO

Avenida Apolônio Sales  
Centro  
C.N.P.J. : 14.217.327/0001-24

Orçamento 2011

Anexo V - Programa de Governo (Anexo 06, Lei Nº 4.320/64)

CÓDIGO	ESPECIFICAÇÃO	TOTAL FIXADO
<b>03.05.05 - SEC. MUNIC. DE PLANEJAMENTO E ORÇAMENTO</b>		
04.000.000.0.000	ADMINISTRAÇÃO	700.000,00
04.121.000.0.000	PLANEJAMENTO E ORÇAMENTO	609.000,00
04.121.005.0.000	GESTÃO DAS DIRETRIZES MUNICIPAIS	609.000,00
04.121.005.2.225	Gestão das Ações de Planejamento.	609.000,00
04.122.000.0.000	ADMINISTRAÇÃO GERAL	65.000,00
04.122.005.0.000	GESTÃO DAS DIRETRIZES MUNICIPAIS	65.000,00
04.122.005.2.226	Manutenção do centro de informática.	39.000,00
04.122.005.2.228	Elaboração de projetos executivos de construção, reforma e ampliação.	26.000,00
04.126.000.0.000	TECNOLOGIA DA INFORMAÇÃO	26.000,00
04.126.005.0.000	GESTÃO DAS DIRETRIZES MUNICIPAIS	26.000,00
04.126.005.1.103	Implantação de pontos de redes.	26.000,00
		<b>700.000,00</b>



PREFEITURA MUNICIPAL DE PAULO AFONSO

Avenida Apolônio Sales  
Centro  
C.N.P.J. : 14.217.327/0001-24

Orçamento 2011

Anexo V - Programa de Governo (Anexo 06, Lei Nº 4.320/64)

CÓDIGO	ESPECIFICAÇÃO	TOTAL FIXADO
<b>03.06.06 - SEC. MUNICIPAL DE ADMINISTRAÇÃO E FINANÇAS</b>		
04.000.000.0.000	ADMINISTRAÇÃO	5.850.000,00
04.122.000.0.000	ADMINISTRAÇÃO GERAL	5.850.000,00
04.122.006.0.000	ATEND. E DESENV. DA GESTÃO ADMINISTRATIVA E FINANÇAS	5.850.000,00
04.122.006.1.106	Implantação e coordenação do Prog. de modern. Tributária	300.000,00
04.122.006.2.230	Gestão das ações de Administração e Finanças	5.550.000,00
		<b>5.850.000,00</b>



PREFEITURA MUNICIPAL DE PAULO AFONSO

Avenida Apolônio Sales  
Centro  
C.N.P.J. : 14.217.327/0001-24

Orçamento 2011

Anexo V - Programa de Governo (Anexo 06, Lei Nº 4.320/64)

CÓDIGO	ESPECIFICAÇÃO	TOTAL FIXADO
<b>03.07.07 - SECRETARIA DE EDUCAÇÃO</b>		
12.000.000.0.000	EDUCAÇÃO	14.162.994,31
12.122.000.0.000	ADMINISTRAÇÃO GERAL	90.000,00
12.122.013.0.000	EDUCAR PARA A CIDADANIA	90.000,00
12.122.013.2.158	Manutenção da Casa dos Estudantes.	90.000,00
12.128.000.0.000	FORMAÇÃO DE RECURSOS HUMANOS	50.000,00
12.128.013.0.000	EDUCAR PARA A CIDADANIA	50.000,00
12.128.013.6.005	Curso de Formação de Professores de Educação Especial	50.000,00
12.361.000.0.000	ENSINO FUNDAMENTAL	8.972.122,67
12.361.013.0.000	EDUCAR PARA A CIDADANIA	8.972.122,67
12.361.013.2.189	Gestão das Ações da Merenda Escolar/PNAE/PNAP/PNAEJA/PNAC /PNAEM(FNDE)	1.478.629,51
12.361.013.2.295	Gestão das Ações da Secretaria de Educação.	4.735.174,36
12.361.013.2.296	Gestão das ações do Programa Dinheiro Direto na Escola - PDDE	10.848,26
12.361.013.2.297	Gestão das Ações de transporte escolar - PNATE	1.443.878,53
12.361.013.2.309	Gestão das Ações do Programa Segundo Tempo	253.500,00
12.361.013.6.017	Gestão das Ações das Cotas do Salário Educação	1.050.092,01
12.362.000.0.000	ENSINO MÉDIO	1.511.511,55
12.362.013.0.000	EDUCAR PARA A CIDADANIA	1.511.511,55
12.362.013.2.299	Gestão das Ações de transporte escolar - PETE ESTADUAL	864.669,05
12.362.013.2.301	Gestão das ações do desenvolvimento do ensino médio	646.842,50
12.365.000.0.000	EDUCAÇÃO INFANTIL	3.493.360,09
12.365.013.0.000	EDUCAR PARA A CIDADANIA	3.493.360,09
12.365.013.5.017	Construção de Unidade Escolar de Educação Básica	3.493.360,09
12.366.000.0.000	EDUCAÇÃO DE JOVENS E ADULTOS	46.000,00
12.366.013.0.000	EDUCAR PARA A CIDADANIA	46.000,00
12.366.013.2.194	Reestruturação da Educação de Jovens e Adultos (EJA)	46.000,00
		<b>14.162.994,31</b>



PREFEITURA MUNICIPAL DE PAULO AFONSO

Avenida Apolônio Sales  
Centro  
C.N.P.J. : 14.217.327/0001-24

Orçamento 2011

Anexo V - Programa de Governo (Anexo 06, Lei Nº 4.320/64)

CÓDIGO	ESPECIFICAÇÃO	TOTAL FIXADO
<b>03.07.53 - FUNDEB</b>		
12.000.000.0.000	EDUCAÇÃO	26.231.168,45
12.122.000.0.000	ADMINISTRAÇÃO GERAL	27.700,00
12.122.013.0.000	EDUCAR PARA A CIDADANIA	27.700,00
12.122.013.2.201	Manutenção dos Conselhos Municipais de Educação-Fundeb 40%	27.700,00
12.361.000.0.000	ENSINO FUNDAMENTAL	25.593.927,27
12.361.013.0.000	EDUCAR PARA A CIDADANIA	25.593.927,27
12.361.013.2.308	Promoção de capacitação para profissionais da Educação Básica - Fundeb -40%	430.000,00
12.361.013.6.002	Gestão das ações do Fundeb - 60%	15.756.134,06
12.361.013.6.003	Gestão das ações do Fundeb - 40%	9.407.793,21
12.365.000.0.000	EDUCAÇÃO INFANTIL	609.541,18
12.365.013.0.000	EDUCAR PARA A CIDADANIA	609.541,18
12.365.013.2.291	Ampliação, modernização e adequação das Escolas de Educação Básica - FUNDEB 40%	609.541,18
		26.231.168,45






# PREFEITURA MUNICIPAL DE PAULO AFONSO

Avenida Apolônio Sales  
Centro  
C.N.P.J. : 14.217.327/0001-24

Orçamento 2011

## Anexo V - Programa de Governo (Anexo 06, Lei Nº 4.320/64)

CÓDIGO	ESPECIFICAÇÃO	TOTAL FIXADO
<b>03.08.08 - SEC. MUN. DE INFRA-ESTRUTURA E MEIO AMBIENTE</b>		
04.000.000.0.000	ADMINISTRAÇÃO	5.140.015,60
04.122.000.0.000	ADMINISTRAÇÃO GERAL	5.140.015,60
04.122.007.0.000	CONSTRUINDO O FUTURO	5.140.015,60
04.122.007.2.232	Gestão das Ações de Infra Estrutura e Meio Ambiente	5.140.015,60
15.000.000.0.000	URBANISMO	10.334.002,57
15.451.000.0.000	INFRA-ESTRUTURA URBANA	9.974.002,57
15.451.007.0.000	CONSTRUINDO O FUTURO	9.974.002,57
15.451.007.1.123	Construção, ampliação, e reforma do bens de uso comum.	417.062,41
15.451.007.1.126	Manutenção e reforma de edificações públicas.	1.095.000,00
15.451.007.1.127	Pavimentação e recuperação de vias urbanas.	5.930.000,00
15.451.007.1.128	Construção, reforma, ampliação e manutenção do sistema de iluminação pública.	735.000,00
15.451.007.1.130	Construção e manutenção de estradas vicinais e passagens molhadas /CIDE	279.035,79
15.451.007.1.132	Urbanização de área de interesse social.	190.000,00
15.451.007.1.133	Construção e ampliação de Cemitérios.	57.904,37
15.451.007.1.137	Construção e Recuperação de passeios.	20.000,00
15.451.007.1.142	Construção Ciclovia.	1.250.000,00
15.813.000.0.000	LAZER	360.000,00
15.813.007.0.000	CONSTRUINDO O FUTURO	360.000,00
15.813.007.1.134	Construção, manutenção e reforma de quadra poliesportiva.	360.000,00
17.000.000.0.000	SANEAMENTO	878.072,57
17.512.000.0.000	SANEAMENTO BÁSICO URBANO	878.072,57
17.512.007.0.000	CONSTRUINDO O FUTURO	878.072,57
17.512.007.1.107	Construção, ampliação e manutenção da rede de esgoto.	328.072,57
17.512.007.1.113	Construção e reforma de canal emissário.	550.000,00
27.000.000.0.000	DESPORTO E LAZER	822.831,74
27.813.000.0.000	LAZER	822.831,74
27.813.007.0.000	CONSTRUINDO O FUTURO	822.831,74
27.813.007.5.018	Construção do parque de vaquejada	270.000,00
27.813.007.5.019	Construção do Parque da cidade	552.831,74
		<b>17.174.922,46</b>



# PREFEITURA MUNICIPAL DE PAULO AFONSO

Avenida Apolônio Sales  
Centro  
C.N.P.J. : 14.217.327/0001-24

Orçamento 2011

Anexo V - Programa de Governo (Anexo 06, Lei Nº 4.320/64)

CÓDIGO	ESPECIFICAÇÃO	TOTAL FIXADO
<b>03.09.09 - SECRETARIA MUNICIPAL DE SERVIÇOS PÚBLICOS</b>		
04.000.000.0.000	ADMINISTRAÇÃO	5.384.000,00
04.122.000.0.000	ADMINISTRAÇÃO GERAL	5.384.000,00
04.122.008.0.000	PAULO AFONSO VERDE, LIMPO E SEGURO	5.384.000,00
04.122.008.2.105	Gestão das Ações da Secretaria de Serviços Públicos	5.324.000,00
04.122.008.2.116	Manutenção das ações dos agentes de trânsito municipal.	60.000,00
06.000.000.0.000	SEGURANÇA PÚBLICA	36.000,00
06.181.000.0.000	POLICIAMENTO	36.000,00
06.181.008.0.000	PAULO AFONSO VERDE, LIMPO E SEGURO	36.000,00
06.181.008.2.119	Manutenção da Guarda Municipal.	36.000,00
15.000.000.0.000	URBANISMO	6.190.000,00
15.452.000.0.000	SERVIÇOS URBANOS	6.190.000,00
15.452.008.0.000	PAULO AFONSO VERDE, LIMPO E SEGURO	6.190.000,00
15.452.008.2.108	Conservação e manutenção de jardins, árvores no Município.	1.105.000,00
15.452.008.2.112	Serviços de Limpeza de lixo, logradouros públicos, pátios de feira e terrenos baldios	5.085.000,00
26.000.000.0.000	TRANSPORTE	590.000,00
26.453.000.0.000	TRANSPORTES COLETIVOS URBANOS	590.000,00
26.453.008.0.000	PAULO AFONSO VERDE, LIMPO E SEGURO	590.000,00
26.453.008.2.117	Gestão das ações de transportes.	590.000,00
		<b>12.200.000,00</b>




PREFEITURA MUNICIPAL DE PAULO AFONSO

Avenida Apolônio Sales  
Centro  
C.N.P.J. : 14.217.327/0001-24

Orçamento 2011

Anexo V - Programa de Governo (Anexo 06, Lei Nº 4.320/64)

CÓDIGO	ESPECIFICAÇÃO	TOTAL FIXADO
<b>03.10.10 - SEC. MUNICIPAL DE SESENVOLVIMENTO ECONOMICO</b>		
04.000.000.0.000	ADMINISTRAÇÃO	4.277.905,90
04.122.000.0.000	ADMINISTRAÇÃO GERAL	4.277.905,90
04.122.009.0.000	DESENV. E POTENCIALIDADES ECONÔMICAS DO MUNICÍPIO	4.277.905,90
04.122.009.2.120	Gestão das ações da Secretaria de Desenvolvimento Econômico	4.277.905,90
15.000.000.0.000	URBANISMO	50.000,00
15.451.000.0.000	INFRA-ESTRUTURA URBANA	50.000,00
15.451.009.0.000	DESENV. E POTENCIALIDADES ECONÔMICAS DO MUNICÍPIO	50.000,00
15.451.009.1.152	Reforma e manutenção das instalações físicas do CEASA	50.000,00
20.000.000.0.000	AGRICULTURA	466.315,00
20.122.000.0.000	ADMINISTRAÇÃO GERAL	60.000,00
20.122.009.0.000	DESENV. E POTENCIALIDADES ECONÔMICAS DO MUNICÍPIO	60.000,00
20.122.009.6.018	Gestão de Convênios da Sec de Desenv Econômico	60.000,00
20.602.000.0.000	PROMOÇÃO DA PRODUÇÃO ANIMAL	100.000,00
20.602.009.0.000	DESENV. E POTENCIALIDADES ECONÔMICAS DO MUNICÍPIO	100.000,00
20.602.009.2.125	Exposição de Animais	100.000,00
20.606.000.0.000	EXTENSÃO RURAL	306.315,00
20.606.009.0.000	DESENV. E POTENCIALIDADES ECONÔMICAS DO MUNICÍPIO	306.315,00
20.606.009.6.007	Apoio a piscicultura municipal	306.315,00
22.000.000.0.000	INDÚSTRIA	300.000,00
22.691.000.0.000	PROMOÇÃO COMERCIAL	300.000,00
22.691.009.0.000	DESENV. E POTENCIALIDADES ECONÔMICAS DO MUNICÍPIO	300.000,00
22.691.009.2.121	Fomento à indústria e o comércio	300.000,00
26.000.000.0.000	TRANSPORTE	150.000,00
26.784.000.0.000	TRANSPORTE HIDROVIÁRIO	150.000,00
26.784.009.0.000	DESENV. E POTENCIALIDADES ECONÔMICAS DO MUNICÍPIO	150.000,00
26.784.009.5.025	Aquisição de Balsa	150.000,00
		<b>5.244.220,90</b>



PREFEITURA MUNICIPAL DE PAULO AFONSO

Avenida Apolônio Sales  
Centro  
C.N.P.J. : 14.217.327/0001-24

Orçamento 2011

Anexo V - Programa de Governo (Anexo 06, Lei Nº 4.320/64)

CÓDIGO	ESPECIFICAÇÃO	TOTAL FIXADO
<b>03.11.11 - SECRETARIA MUNICIPAL DE DESENVOLVIMENTO SOCIAL</b>		
08.000.000.0.000	ASSISTÊNCIA SOCIAL	4.069.468,52
08.122.000.0.000	ADMINISTRAÇÃO GERAL	4.069.468,52
08.122.014.0.000	GESTÃO SOCIAL COM QUALIDADE	4.069.468,52
08.122.014.2.142	Gestão das ações da assistência social.	4.069.468,52
		4.069.468,52




# PREFEITURA MUNICIPAL DE PAULO AFONSO

Avenida Apolônio Sales  
Centro  
C.N.P.J. : 14.217.327/0001-24

Orçamento 2011

## Anexo V - Programa de Governo (Anexo 06, Lei Nº 4.320/64)

CÓDIGO	ESPECIFICAÇÃO	TOTAL FIXADO
<b>03.11.51 - FUNDO MUNICIPAL DE ASSISTÊNCIA SOCIAL</b>		
08.000.000.0.000	ASSISTÊNCIA SOCIAL	8.127.731,26
08.122.000.0.000	ADMINISTRAÇÃO GERAL	950.184,00
08.122.014.0.000	GESTÃO SOCIAL COM QUALIDADE	950.184,00
08.122.014.2.144	Gestão do Fundo Municipal da Assistência Social	145.000,00
08.122.014.2.145	Manutenção do CMAS- Conselho Municipal de Assistência Social.	20.000,00
08.122.014.2.154	Projeto Arte de Tecer.	86.000,00
08.122.014.2.157	Manutenção do NÚCLEO DE ATENDIMENTO AO CIDADÃO NAC	35.000,00
08.122.014.2.161	Manutenção do Conselho Tutelar.	305.000,00
08.122.014.2.162	Manutenção da Casa dos Conselhos.	27.000,00
08.122.014.2.163	Manutenção do Conselho Municipal dos Direitos da Mulher - CMDM	44.500,00
08.122.014.2.173	Manutenção do Centro de Referência Especializado de Assistência Social - CREAS	127.684,00
08.122.014.2.178	Manutenção do Programa Educar.	25.000,00
08.122.014.2.185	Manutenção da Cozinha Experimental.	40.000,00
08.122.014.2.186	Manutenção do COMSEA- Conselho Municipal de Segurança Alimentar e Nutricional.	10.000,00
08.122.014.2.187	Manutenção do Banco de Alimentos.	60.000,00
08.122.014.2.198	Gestão de convênios para o Desenv. Social	25.000,00
08.241.000.0.000	ASSISTÊNCIA AO IDOSO	376.637,00
08.241.014.0.000	GESTÃO SOCIAL COM QUALIDADE	376.637,00
08.241.014.2.152	Serviço Específico de proteção social/família/criança e P.idosa	80.037,00
08.241.014.2.164	Manutenção do Conselho Municipal do Idoso - CMI	10.000,00
08.241.014.2.179	Apoio as ações da pessoa idosa.	141.600,00
08.241.014.6.016	Implantação e manutenção de centro de convivência para pessoas idosas.	145.000,00
08.242.000.0.000	ASSISTÊNCIA AO PORTADOR DE DEFICIÊNCIA	104.004,80
08.242.014.0.000	GESTÃO SOCIAL COM QUALIDADE	104.004,80
08.242.014.2.165	Serviço Específico de proteção social Especial	94.004,80
08.242.014.2.168	Manutenção do Conselho Municipal da Pessoa com Deficiência - CMPD	10.000,00
08.243.000.0.000	ASSISTÊNCIA À CRIANÇA E AO ADOLESCENTE	820.195,90
08.243.014.0.000	GESTÃO SOCIAL COM QUALIDADE	820.195,90
08.243.014.2.151	Manutenção do programa PRÓ-JOVEM	238.200,00
08.243.014.2.177	Manutenção do Programa de Erradicação do Trabalho Infantil - PETI	581.995,90
08.244.000.0.000	ASSISTÊNCIA COMUNITÁRIA	5.620.709,56
08.244.014.0.000	GESTÃO SOCIAL COM QUALIDADE	5.620.709,56
08.244.014.1.172	Manutenção da Casa de Passagem.	179.600,00
08.244.014.1.173	Manutenção do Albergue.	70.000,00
08.244.014.2.143	Benefícios Eventuais	118.000,00
08.244.014.2.146	Reforma de unidades assistencias.	75.000,00
08.244.014.2.148	Implantação e manutenção dos centros de referência da assistência social. - CRAS	324.124,56
08.244.014.2.155	Manutenção do Programa Bolsa Família (IGD).	699.550,00
08.244.014.2.156	Implantação e manutenção do Centro de Capacitação Profissional.	40.000,00



# PREFEITURA MUNICIPAL DE PAULO AFONSO

Avenida Apolônio Sales  
Centro  
C.N.P.J. : 14.217.327/0001-24

Orçamento 2011

## Anexo V - Programa de Governo (Anexo 06, Lei Nº 4.320/64)

CÓDIGO	ESPECIFICAÇÃO	TOTAL FIXADO
08.244.014.2.159	Ação Sócio educativa	40.000,00
08.244.014.2.160	Manutenção do centro de referência de atendimento a mulher.	381.000,00
08.244.014.2.170	Manutenção da Casa de passagem menina Flor	46.400,00
08.244.014.2.172	Manutenção do serviço de Liberdade assistida e prestação de serviço comunitário LA e PSC	75.816,00
08.244.014.2.182	Manutenção do Restaurante Popular.	992.069,00
08.244.014.2.183	Manutenção da Cozinha Comunitária.	380.000,00
08.244.014.5.021	Serviço de Abrigamento	99.600,00
08.244.014.5.022	Benefício de Prestação Continuada	3.550,00
08.244.014.5.024	Construção e Reforma de unidades habitacionais e sanitarias	2.096.000,00
08.306.000.0.000	ALIMENTAÇÃO E NUTRIÇÃO	245.000,00
08.306.014.0.000	GESTÃO SOCIAL COM QUALIDADE	245.000,00
08.306.014.2.191	PAA-Programa de Aquisição de alimentos	245.000,00
08.334.000.0.000	FOMENTO AO TRABALHO	11.000,00
08.334.014.0.000	GESTÃO SOCIAL COM QUALIDADE	11.000,00
08.334.014.2.153	Promoção de cursos e oficinas de geração de renda.	11.000,00
		<b>8.127.731,26</b>




PREFEITURA MUNICIPAL DE PAULO AFONSO

Avenida Apolônio Sales  
Centro  
C.N.P.J. : 14.217.327/0001-24

Orçamento 2011

Anexo V - Programa de Governo (Anexo 06, Lei Nº 4.320/64)

CÓDIGO	ESPECIFICAÇÃO	TOTAL FIXADO
<b>03.11.52 - FUNDO MUN. DO DIREITO DA CRIANÇA E DO ADOLESCENTE</b>		
08.000.000.0.000	ASSISTÊNCIA SOCIAL	510.000,00
08.243.000.0.000	ASSISTÊNCIA À CRIANÇA E AO ADOLESCENTE	510.000,00
08.243.014.0.000	GESTÃO SOCIAL COM QUALIDADE	510.000,00
08.243.014.2.147	Gestão do Fundo Municipal da Criança e do Adolescente.	500.000,00
08.243.014.2.169	Manutenção do Conselho Municipal dos Direitos da Criança e do Adolescente.	10.000,00
		<b>510.000,00</b>



PREFEITURA MUNICIPAL DE PAULO AFONSO

Avenida Apolônio Sales  
Centro  
C.N.P.J. : 14.217.327/0001-24

Orçamento 2011

Anexo V - Programa de Governo (Anexo 06, Lei Nº 4.320/64)

CÓDIGO	ESPECIFICAÇÃO	TOTAL FIXADO
<b>03.12.12 - ADMINISTRAÇÃO DE BAIROS</b>		
04.000.000.0.000	ADMINISTRAÇÃO	1.200.000,00
04.122.000.0.000	ADMINISTRAÇÃO GERAL	1.200.000,00
04.122.010.0.000	ADMINISTRAR, CRESCER E DESENVOLVER O BAIRRO	1.200.000,00
04.122.010.6.006	Administração do Bairro (BTN)	1.200.000,00
		1.200.000,00





PREFEITURA MUNICIPAL DE PAULO AFONSO

Avenida Apolônio Sales  
Centro  
C.N.P.J. : 14.217.327/0001-24

Orçamento 2011

Anexo V - Programa de Governo (Anexo 06, Lei Nº 4.320/64)

CÓDIGO	ESPECIFICAÇÃO	TOTAL FIXADO
<b>03.13.13 - SEC. EXTRAORDINÁRIA DE TURISMO, CULTURA E ESPORTE</b>		
13.000.000.0.000	CULTURA	3.650.000,00
13.392.000.0.000	DIFUSÃO CULTURAL	3.650.000,00
13.392.011.0.000	TURISMO COMO PRINC. FATOR DE DESENV ECON SOC E CULT.	3.650.000,00
13.392.011.2.234	Dinamização do Calendário de Eventos	3.650.000,00
23.000.000.0.000	COMÉRCIO E SERVIÇOS	1.816.500,00
23.122.000.0.000	ADMINISTRAÇÃO GERAL	1.691.500,00
23.122.011.0.000	TURISMO COMO PRINC. FATOR DE DESENV ECON SOC E CULT.	1.691.500,00
23.122.011.2.137	Apoio a Secretaria de Turismo, cultura e esporte	1.691.500,00
23.695.000.0.000	TURISMO	125.000,00
23.695.011.0.000	TURISMO COMO PRINC. FATOR DE DESENV ECON SOC E CULT.	125.000,00
23.695.011.2.140	Gestão de Convênios da Sec de Turismo, Cult e Esporte	125.000,00
27.000.000.0.000	DESPORTO E LAZER	337.500,00
27.813.000.0.000	LAZER	337.500,00
27.813.011.0.000	TURISMO COMO PRINC. FATOR DE DESENV ECON SOC E CULT.	337.500,00
27.813.011.2.236	Desenvolver as Ações do Turismo, cultura e esporte	337.500,00
		<b>5.804.000,00</b>



PREFEITURA MUNICIPAL DE PAULO AFONSO

Avenida Apolônio Sales  
Centro  
C.N.P.J. : 14.217.327/0001-24

Orçamento 2011

Anexo V - Programa de Governo (Anexo 06, Lei Nº 4.320/64)

CÓDIGO	ESPECIFICAÇÃO	TOTAL FIXADO
<b>03.14.14 - PROCURADORIA GERAL DO MUNICÍPIO</b>		
04.000.000.0.000	ADMINISTRAÇÃO	700.094,69
04.122.000.0.000	ADMINISTRAÇÃO GERAL	700.094,69
04.122.003.0.000	GESTÃO DA PROCURADORIA GERAL DO MUNICÍPIO	700.094,69
04.122.003.4.218	Gestão de serviços da procuradoria geral do município.	700.094,69
		<b>700.094,69</b>



PREFEITURA MUNICIPAL DE PAULO AFONSO

Avenida Apolônio Sales  
Centro  
C.N.P.J. : 14.217.327/0001-24

Orçamento 2011

Anexo V - Programa de Governo (Anexo 06, Lei Nº 4.320/64)

CÓDIGO	ESPECIFICAÇÃO	TOTAL FIXADO
<b>03.88.88</b>	<b>- ENCARGOS GERAIS DO MUNICÍPIO</b>	
28.000.000.0.000	ENCARGOS ESPECIAIS	2.365.451,75
28.846.000.0.000	OUTROS ENCARGOS ESPECIAIS	2.365.451,75
28.846.888.0.000	ENCARGOS GERAIS DO MUNICÍPIO	2.365.451,75
28.846.888.8.888	ENCARGOS ESPECIAIS DO MUNICÍPIO	2.365.451,75
		2.365.451,75



Prefeitura Municipal de Paulo Afonso  
Estado da Bahia

---

ANEXO VI: PROGRAMA DE TRABALHO DE  
GOVERNO - DEMONSTRATIVO DE  
FUNÇÕES, SUB-FUNÇÃO E PROGRAMAS  
POR PROJETOS E ATIVIDADES  
(Anexo 07, da Lei 4320/64)



# PREFEITURA MUNICIPAL DE PAULO AFONSO

Avenida Apolônio Sales  
Centro  
C.N.P.J. : 14.217.327/0001-24

Anexo VI Programa de Trabalho de Governo - Demonstrativo de Funções, Subfunções,  
Programas por Projeto e Atividade (Anexo 07, Lei N° 4.320/64)

## Orçamento 2011

CÓDIGO	ESPECIFICAÇÃO	ATIVIDADE	PROJETO	TOTAL FIXADO
01.000.000.0.000	LEGISLATIVA	6.029.014,00		6.029.014,00
01.031.000.0.000	AÇÃO LEGISLATIVA	6.029.014,00		6.029.014,00
01.031.001.0.000	ATEND. E DESENVOLVIMENTO DA GESTÃO LEGISLATIVA	6.029.014,00		6.029.014,00
01.031.001.2.101	Gestão das ações legislativas.	6.029.014,00		6.029.014,00
04.000.000.0.000	ADMINISTRAÇÃO	26.566.016,19	326.000,00	26.892.016,19
04.121.000.0.000	PLANEJAMENTO E ORÇAMENTO	609.000,00		609.000,00
04.121.005.0.000	GESTÃO DAS DIRETRIZES MUNICIPAIS	609.000,00		609.000,00
04.121.005.2.225	Gestão das Ações de Planejamento.	609.000,00		609.000,00
04.122.000.0.000	ADMINISTRAÇÃO GERAL	25.104.016,19	300.000,00	25.404.016,19
04.122.002.0.000	FALA, QUE EU TE ESCUTO	2.497.000,00		2.497.000,00
04.122.002.2.104	Gestão das ações do Gabinete do Prefeito.	2.347.000,00		2.347.000,00
04.122.002.2.217	Apoio as ações da ouvidoria.	150.000,00		150.000,00
04.122.003.0.000	GESTÃO DA PROCURADORIA GERAL DO MUNICÍPIO	700.094,69		700.094,69
04.122.003.4.218	Gestão de serviços da procuradoria geral do município.	700.094,69		700.094,69
04.122.004.0.000	IMPLANTAR PROGRAMA DE AUDITORIA INTERNA PERMANENTE	290.000,00		290.000,00
04.122.004.2.219	Gestão das atividades de direção na implantação de programa de auditoria permanente/CGM	290.000,00		290.000,00
04.122.005.0.000	GESTÃO DAS DIRETRIZES MUNICIPAIS	65.000,00		65.000,00
04.122.005.2.226	Manutenção do centro de informática.	39.000,00		39.000,00
04.122.005.2.228	Elaboração de projetos executivos de construção, reforma e ampliação.	26.000,00		26.000,00
04.122.006.0.000	ATEND. E DESENV. DA GESTÃO ADMINISTRATIVA E FINANÇAS	5.550.000,00	300.000,00	5.850.000,00
04.122.006.1.106	Implantação e coordenação do Prog. de modern. Tributária		300.000,00	300.000,00
04.122.006.2.230	Gestão das ações de Administração e Finanças.	5.550.000,00		5.550.000,00
04.122.007.0.000	CONSTRUINDO O FUTURO	5.140.015,60		5.140.015,60
04.122.007.2.232	Gestão das Ações de Infra Estrutura e Meio Ambiente	5.140.015,60		5.140.015,60
04.122.008.0.000	PAULO AFONSO VERDE, LIMPO E SEGURO	5.384.000,00		5.384.000,00
04.122.008.2.105	Gestão das Ações da Secretaria de Serviços Públicos	5.324.000,00		5.324.000,00
04.122.008.2.116	Manutenção das ações dos agentes de trânsito municipal.	60.000,00		60.000,00
04.122.009.0.000	DESENV. E POTENCIALIDADES ECONÔMICAS DO MUNICÍPIO	4.277.905,90		4.277.905,90
04.122.009.2.120	Gestão das ações da Secretaria de Desenvolvimento Econômico	4.277.905,90		4.277.905,90
04.122.010.0.000	ADMINISTRAR, CRESCER E DESENVOLVER O BAIRRO	1.200.000,00		1.200.000,00
04.122.010.6.006	Administração do Bairro (BTN)	1.200.000,00		1.200.000,00
04.126.000.0.000	TECNOLOGIA DA INFORMAÇÃO		26.000,00	26.000,00
04.126.005.0.000	GESTÃO DAS DIRETRIZES MUNICIPAIS		26.000,00	26.000,00
04.126.005.1.103	Implantação de pontos de redes.		26.000,00	26.000,00
04.131.000.0.000	COMUNICAÇÃO SOCIAL	853.000,00		853.000,00
04.131.002.0.000	FALA, QUE EU TE ESCUTO	853.000,00		853.000,00
04.131.002.2.209	Gestão das ações da Assessoria de Comunicação.	563.000,00		563.000,00
04.131.002.2.216	Serviços técnicos especializados em publicidade e marketing.	290.000,00		290.000,00
06.000.000.0.000	SEGURANÇA PÚBLICA	36.000,00		36.000,00



# PREFEITURA MUNICIPAL DE PAULO AFONSO

Avenida Apolônio Sales  
Centro  
C.N.P.J. : 14.217.327/0001-24

Orçamento 2011

Anexo VI Programa de Trabalho de Governo - Demonstrativo de Funções, Subfunções,  
Programas por Projeto e Atividade (Anexo 07, Lei N° 4.320/64)

CÓDIGO	ESPECIFICAÇÃO	ATIVIDADE	PROJETO	TOTAL FIXADO
06.181.000.0.000	POLICIAMENTO	36.000,00		36.000,00
06.181.008.0.000	PAULO AFONSO VERDE, LIMPO E SEGURO	36.000,00		36.000,00
06.181.008.2.119	Manutenção da Guarda Municipal.	36.000,00		36.000,00
08.000.000.0.000	ASSISTÊNCIA SOCIAL	10.258.449,78	2.448.750,00	12.707.199,78
08.122.000.0.000	ADMINISTRAÇÃO GERAL	5.019.652,52		5.019.652,52
08.122.014.0.000	GESTÃO SOCIAL COM QUALIDADE	5.019.652,52		5.019.652,52
08.122.014.2.142	Gestão das ações da assistência social.	4.069.468,52		4.069.468,52
08.122.014.2.144	Gestão do Fundo Municipal da Assistência Social	145.000,00		145.000,00
08.122.014.2.145	Manutenção do CMAS-Conselho Municipal de Assistência Social.	20.000,00		20.000,00
08.122.014.2.154	Projeto Arte de Tecer.	86.000,00		86.000,00
08.122.014.2.157	Manutenção do NÚCLEO DE ATENDIMENTO AO CIDADÃO NAC	35.000,00		35.000,00
08.122.014.2.161	Manutenção do Conselho Tutelar.	305.000,00		305.000,00
08.122.014.2.162	Manutenção da Casa dos Conselhos.	27.000,00		27.000,00
08.122.014.2.163	Manutenção do Conselho Municipal dos Direitos da Mulher - CMDM	44.500,00		44.500,00
08.122.014.2.173	Manutenção do Centro de Referência Especializado de Assistência Social - CREAS	127.684,00		127.684,00
08.122.014.2.178	Manutenção do Programa Educar.	25.000,00		25.000,00
08.122.014.2.185	Manutenção da Cozinha Experimental.	40.000,00		40.000,00
08.122.014.2.186	Manutenção do COMSEA- Conselho Municipal de Segurança Alimentar e Nutricional.	10.000,00		10.000,00
08.122.014.2.187	Manutenção do Banco de Alimentos.	60.000,00		60.000,00
08.122.014.2.198	Gestão de convênios para o Desenv Social	25.000,00		25.000,00
08.241.000.0.000	ASSISTÊNCIA AO IDOSO	376.637,00		376.637,00
08.241.014.0.000	GESTÃO SOCIAL COM QUALIDADE	376.637,00		376.637,00
08.241.014.2.152	Serviço Específico de proteção social/família/criança e P.idosa	80.037,00		80.037,00
08.241.014.2.164	Manutenção do Conselho Municipal do Idoso - CMI	10.000,00		10.000,00
08.241.014.2.179	Apoio as ações da pessoa idosa.	141.600,00		141.600,00
08.241.014.6.016	Implantação e manutenção de centro de convivência para pessoas idosas.	145.000,00		145.000,00
08.242.000.0.000	ASSISTÊNCIA AO PORTADOR DE DEFICIÊNCIA	104.004,80		104.004,80
08.242.014.0.000	GESTÃO SOCIAL COM QUALIDADE	104.004,80		104.004,80
08.242.014.2.165	Serviço Específico de proteção social Especial	94.004,80		94.004,80
08.242.014.2.168	Manutenção do Conselho Municipal da Pessoa com Deficiência - CMPD	10.000,00		10.000,00
08.243.000.0.000	ASSISTÊNCIA À CRIANÇA E AO ADOLESCENTE	1.330.195,90		1.330.195,90
08.243.014.0.000	GESTÃO SOCIAL COM QUALIDADE	1.330.195,90		1,330,195,90
08.243.014.2.147	Gestão do Fundo Municipal da Criança e do Adolescente.	500.000,00		500.000,00
08.243.014.2.151	Manutenção do programa PRÓ-JOVEM	238.200,00		238.200,00
08.243.014.2.169	Manutenção do Conselho Municipal dos Direitos da Criança e do Adolescente.	10.000,00		10.000,00
08.243.014.2.177	Manutenção do Programa de Erradicação do Trabalho Infantil - PETI	581.995,90		581.995,90
08.244.000.0.000	ASSISTÊNCIA COMUNITÁRIA	3.171.959,56	2.448.750,00	5.620.709,56
08.244.014.0.000	GESTÃO SOCIAL COM QUALIDADE	3.171.959,56	2.448.750,00	5.620.709,56
08.244.014.1.172	Manutenção da Casa de Passagem.		179.600,00	179.600,00
08.244.014.1.173	Manutenção do Albergue.		70.000,00	70.000,00
08.244.014.2.143	Benefícios Eventuais	118.000,00		118.000,00



# PREFEITURA MUNICIPAL DE PAULO AFONSO

Avenida Apolônio Sales  
Centro  
C.N.P.J. : 14.217.327/0001-24

Orçamento 2011

Anexo VI Programa de Trabalho de Governo - Demonstrativo de Funções, Subfunções,  
Programas por Projeto e Atividade (Anexo 07, Lei Nº 4.320/64)

CÓDIGO	ESPECIFICAÇÃO	ATIVIDADE	PROJETO	TOTAL FIXADO
08.244.014.2.146	Reforma de unidades assistencias.	75.000,00		75.000,00
08.244.014.2.148	Implantação e manutenção dos centros de referência da assistência social. - CRAS	324.124,56		324.124,56
08.244.014.2.155	Manutenção do Programa Bolsa Família (IGD).	699.550,00		699.550,00
08.244.014.2.156	Implantação e manutenção do Centro de Capacitação Profissional.	40.000,00		40.000,00
08.244.014.2.159	Ação Sócio educativa	40.000,00		40.000,00
08.244.014.2.160	Manutenção do centro de referência de atendimento a mulher.	381.000,00		381.000,00
08.244.014.2.170	Manutenção da Casa de passagem menina Flor	46.400,00		46.400,00
08.244.014.2.172	Manutenção do serviço de Liberdade assistida e prestação de serviço comunitário LA e PSC	75.816,00		75.816,00
08.244.014.2.182	Manutenção do Restaurante Popular.	992.069,00		992.069,00
08.244.014.2.183	Manutenção da Cozinha Comunitária.	380.000,00		380.000,00
08.244.014.5.021	Serviço de Abrigamento		99.600,00	99.600,00
08.244.014.5.022	Benefício de Prestação Continuada		3.550,00	3.550,00
08.244.014.5.024	Construção e Reforma de unidades habitacionais e sanitarias		2.096.000,00	2.096.000,00
08.306.000.0.000	ALIMENTAÇÃO E NUTRIÇÃO	245.000,00		245.000,00
08.306.014.0.000	GESTÃO SOCIAL COM QUALIDADE	245.000,00		245.000,00
08.306.014.2.191	PAA-Programa de Aquisição de alimentos	245.000,00		245.000,00
08.334.000.0.000	FOMENTO AO TRABALHO	11.000,00		11.000,00
08.334.014.0.000	GESTÃO SOCIAL COM QUALIDADE	11.000,00		11.000,00
08.334.014.2.153	Promoção de cursos e oficinas de geração de renda.	11.000,00		11.000,00
10.000.000.0.000	SAÚDE	44.601.933,64	180.000,00	44.781.933,64
10.301.000.0.000	ATENÇÃO BÁSICA	16.443.132,17	180.000,00	16.623.132,17
10.301.012.0.000	SOCIEDADE SAUDÁVEL	16.443.132,17		16.623.132,17
10.301.012.1.155	Construção, Ampliação e Reforma de UBS e SMS		140.000,00	140.000,00
10.301.012.2.261	Gestão das Ações do PACS	1.865.000,00		1.865.000,00
10.301.012.2.265	Gestão do Programa de Saúde Bucal - PSB.	747.000,00		747.000,00
10.301.012.2.271	Gestão do Programa Saúde da Família	5.617.400,00		5.617.400,00
10.301.012.2.287	Gestão do Piso de Atenção Básica - PAB	2.126.729,90		2.126.729,90
10.301.012.2.290	Gestão das Ações de Saúde	5.899.452,27		5.899.452,27
10.301.012.5.023	Implantação do caps Infantil		40.000,00	40.000,00
10.301.012.6.020	Gestão do Programa de Saúde Bucal para crianças e adolescentes	112.050,00		112.050,00
10.301.012.6.021	Gestão do programa de saude para mulheres adolescentes	30.500,00		30.500,00
10.301.012.6.022	Gestão da especialidades da MAC par crianças e adolescentes	45.000,00		45.000,00
10.302.000.0.000	ASSISTÊNCIA HOSPITALAR E AMBULATORIAL	24.380.497,22		24.380.497,22
10.302.012.0.000	SOCIEDADE SAUDÁVEL	24.380.497,22		24.380.497,22
10.302.012.2.273	Gestão das Ações do SAMU.	2.058.949,90		2.058.949,90
10.302.012.2.277	Gestão da Média e Alta Complexidade Ambulatorial e Hospitalar.	21.783.947,32		21.783.947,32
10.302.012.6.019	Gestão CEO	537.600,00		537.600,00
10.303.000.0.000	SUPORTE PROFILÁTICO E TERAPÊUTICO	959.559,74		959.559,74
10.303.012.0.000	SOCIEDADE SAUDÁVEL	959.559,74		959.559,74
10.303.012.2.275	Gestão das Ações de Assistência Farmacêutica.	732.059,74		732.059,74
10.303.012.2.289	Gestão das Ações da Farmácia Popular	227.500,00		227.500,00



# PREFEITURA MUNICIPAL DE PAULO AFONSO

Avenida Apolônio Sales  
Centro  
C.N.P.J. : 14.217.327/0001-24

Orçamento 2011

Anexo VI Programa de Trabalho de Governo - Demonstrativo de Funções, Subfunções,  
Programas por Projeto e Atividade (Anexo 07, Lei Nº 4.320/64)

CÓDIGO	ESPECIFICAÇÃO	ATIVIDADE	PROJETO	TOTAL FIXADO
10.304.000.0.000	VIGILÂNCIA SANITÁRIA	508.438,08		508.438,08
10.304.012.0.000	SOCIEDADE SAUDÁVEL	508.438,08		508.438,08
10.304.012.2.245	Gestão das Ações de Vigilância Sanitária	508.438,08		508.438,08
10.305.000.0.000	VIGILÂNCIA EPIDEMIOLÓGICA	2.310.306,43		2.310.306,43
10.305.012.0.000	SOCIEDADE SAUDÁVEL	2.310.306,43		2.310.306,43
10.305.012.2.237	Gestão do Programa de HIV/AIDS e DST	136.361,98		136.361,98
10.305.012.2.251	Gestão das Ações de Vigilância Epidemiológica	2.173.944,45		2.173.944,45
12.000.000.0.000	EDUCAÇÃO	36.900.802,67	3.493.360,09	40.394.162,76
12.122.000.0.000	ADMINISTRAÇÃO GERAL	117.700,00		117.700,00
12.122.013.0.000	EDUCAR PARA A CIDADANIA	117.700,00		117.700,00
12.122.013.2.158	Manutenção da Casa dos Estudantes.	90.000,00		90.000,00
12.122.013.2.201	Manutenção dos Conselhos Municipais de Educação-Fundeb 40%	27.700,00		27.700,00
12.128.000.0.000	FORMAÇÃO DE RECURSOS HUMANOS	50.000,00		50.000,00
12.128.013.0.000	EDUCAR PARA A CIDADANIA	50.000,00		50.000,00
12.128.013.6.005	Curso de Formação de Professores de Educação Especial	50.000,00		50.000,00
12.361.000.0.000	ENSINO FUNDAMENTAL	34.566.049,94		34.566.049,94
12.361.013.0.000	EDUCAR PARA A CIDADANIA	34.566.049,94		34.566.049,94
12.361.013.2.189	Gestão das Ações da Merenda Escolar/PNAE/PNAP/PNAEJA/PNAC /PNAEM(FNDE)	1.478.629,51		1.478.629,51
12.361.013.2.295	Gestão das Ações da Secretaria de Educação.	4.735.174,36		4.735.174,36
12.361.013.2.296	Gestão das ações do Programa Dinheiro Direto na Escola - PDDE	10.848,26		10.848,26
12.361.013.2.297	Gestão das Ações de transporte escolar - PNATE	1.443.878,53		1.443.878,53
12.361.013.2.308	Promoção de capacitação para profissionais da Educação Básica - Fundeb -40%	430.000,00		430.000,00
12.361.013.2.309	Gestão das Ações do Programa Segundo Tempo	253.500,00		253.500,00
12.361.013.6.002	Gestão das ações do Fundeb - 60%	15.756.134,06		15.756.134,06
12.361.013.6.003	Gestão das ações do Fundeb - 40%	9.407.793,21		9.407.793,21
12.361.013.6.017	Gestão das Ações das Cotas do Salário Educação	1.050.092,01		1.050.092,01
12.362.000.0.000	ENSINO MÉDIO	1.511.511,55		1.511.511,55
12.362.013.0.000	EDUCAR PARA A CIDADANIA	1.511.511,55		1.511.511,55
12.362.013.2.299	Gestão das Ações de transporte escolar - PETE ESTADUAL	864.669,05		864.669,05
12.362.013.2.301	Gestão das ações do desenvolvimento do ensino médio	646.842,50		646.842,50
12.365.000.0.000	EDUCAÇÃO INFANTIL	609.541,18	3.493.360,09	4.102.901,27
12.365.013.0.000	EDUCAR PARA A CIDADANIA	609.541,18	3.493.360,09	4.102.901,27
12.365.013.2.291	Ampliação, modernização e adequação das Escolas de Educação Básica - FUNDEB 40%	609.541,18		609.541,18
12.365.013.5.017	Construção de Unidade Escolar de Educação Básica		3.493.360,09	3.493.360,09
12.366.000.0.000	EDUCAÇÃO DE JOVENS E ADULTOS	46.000,00		46.000,00
12.366.013.0.000	EDUCAR PARA A CIDADANIA	46.000,00		46.000,00
12.366.013.2.194	Reestruturação da Educação de Jovens e Adultos (EJA)	46.000,00		46.000,00
13.000.000.0.000	CULTURA	3.650.000,00		3.650.000,00
13.392.000.0.000	DIFUSÃO CULTURAL	3.650.000,00		3.650.000,00
13.392.011.0.000	TURISMO COMO PRINC. FATOR DE DESENV ECON SOC E CULT.	3.650.000,00		3.650.000,00
13.392.011.2.234	Dinamização do Calendário de Eventos	3.650.000,00		3.650.000,00





# PREFEITURA MUNICIPAL DE PAULO AFONSO

Avenida Apolônio Sales  
Centro  
C.N.P.J. : 14.217.327/0001-24

Orçamento 2011

Anexo VI Programa de Trabalho de Governo - Demonstrativo de Funções, Subfunções,  
Programas por Projeto e Atividade (Anexo 07, Lei Nº 4.320/64)

CÓDIGO	ESPECIFICAÇÃO	ATIVIDADE	PROJETO	TOTAL FIXADO
15.000.000.0.000	URBANISMO	6.190.000,00	10.384.002,57	16.574.002,57
15.451.000.0.000	INFRA-ESTRUTURA URBANA		10.024.002,57	10.024.002,57
15.451.007.0.000	CONSTRUINDO O FUTURO		9.974.002,57	9.974.002,57
15.451.007.1.123	Construção, ampliação, e reforma do bens de uso comum.		417.062,41	417.062,41
15.451.007.1.126	Manutenção e reforma de edificações públicas.		1.095.000,00	1.095.000,00
15.451.007.1.127	Pavimentação e recuperação de vias urbanas.		5.930.000,00	5.930.000,00
15.451.007.1.128	Construção, reforma, ampliação e manutenção do sistema de iluminação pública.		735.000,00	735.000,00
15.451.007.1.130	Construção e manutenção de estradas vicinais e passagens molhadas./CIDE		279.035,79	279.035,79
15.451.007.1.132	Urbanização de área de interesse social.		190.000,00	190.000,00
15.451.007.1.133	Construção e ampliação de Cemitérios.		57.904,37	57.904,37
15.451.007.1.137	Construção e Recuperação de passeios.		20.000,00	20.000,00
15.451.007.1.142	Construção Ciclovia.		1.250.000,00	1.250.000,00
15.451.009.0.000	DESENV. E POTENCIALIDADES ECONÔMICAS DO MUNICÍPIO		50.000,00	50.000,00
15.451.009.1.152	Reforma e manutenção das instalações físicas do CEASA		50.000,00	50.000,00
15.452.000.0.000	SERVIÇOS URBANOS	6.190.000,00		6.190.000,00
15.452.008.0.000	PAULO AFONSO VERDE, LIMPO E SEGURO	6.190.000,00		6.190.000,00
15.452.008.2.108	Conservação e manutenção de jardins, árvores no Município.	1.105.000,00		1.105.000,00
15.452.008.2.112	Serviços de Limpeza de lixo, logradouros públicos, pátios de feira e terrenos baldios	5.085.000,00		5.085.000,00
15.813.000.0.000	LAZER		360.000,00	360.000,00
15.813.007.0.000	CONSTRUINDO O FUTURO		360.000,00	360.000,00
15.813.007.1.134	Construção, manutenção e reforma de quadra poliesportiva.		878.072,57	878.072,57
17.000.000.0.000	SANEAMENTO		878.072,57	878.072,57
17.512.000.0.000	SANEAMENTO BÁSICO URBANO		878.072,57	878.072,57
17.512.007.0.000	CONSTRUINDO O FUTURO		328.072,57	328.072,57
17.512.007.1.107	Construção, ampliação e manutenção da rede de esgoto.		550.000,00	550.000,00
17.512.007.1.113	Construção e reforma de canal emissário.			
20.000.000.0.000	AGRICULTURA	466.315,00		466.315,00
20.122.000.0.000	ADMINISTRAÇÃO GERAL	60.000,00		60.000,00
20.122.009.0.000	DESENV. E POTENCIALIDADES ECONÔMICAS DO MUNICÍPIO	60.000,00		60.000,00
20.122.009.6.018	Gestão de Convênios da Sec de Desenv Economico	60.000,00		60.000,00
20.602.000.0.000	PROMOÇÃO DA PRODUÇÃO ANIMAL	100.000,00		100.000,00
20.602.009.0.000	DESENV. E POTENCIALIDADES ECONÔMICAS DO MUNICÍPIO	100.000,00		100.000,00
20.602.009.2.125	Exposição de Animais	100.000,00		100.000,00
20.606.000.0.000	EXTENSÃO RURAL	306.315,00		306.315,00
20.606.009.0.000	DESENV. E POTENCIALIDADES ECONÔMICAS DO MUNICÍPIO	306.315,00		306.315,00
20.606.009.6.007	Apoio a piscicultura municipal	306.315,00		306.315,00
22.000.000.0.000	INDÚSTRIA	300.000,00		300.000,00
22.691.000.0.000	PROMOÇÃO COMERCIAL	300.000,00		300.000,00
22.691.009.0.000	DESENV. E POTENCIALIDADES ECONÔMICAS DO MUNICÍPIO	300.000,00		300.000,00
22.691.009.2.121	Fomento à indústria e o comércio.	300.000,00		300.000,00
23.000.000.0.000	COMÉRCIO E SERVIÇOS	1.816.500,00		1.816.500,00



# PREFEITURA MUNICIPAL DE PAULO AFONSO

Avenida Apolônio Sales  
Centro  
C.N.P.J. : 14.217.327/0001-24

Orçamento 2011

Anexo VI Programa de Trabalho de Governo - Demonstrativo de Funções, Subfunções,  
Programas por Projeto e Atividade (Anexo 07, Lei Nº 4.320/64)

CÓDIGO	ESPECIFICAÇÃO	ATIVIDADE	PROJETO	TOTAL FIXADO
23.122.000.0.000	ADMINISTRAÇÃO GERAL	1.691.500,00		1.691.500,00
23.122.011.0.000	TURISMO COMO PRINC. FATOR DE DESENV ECON SOC E CULT.	1.691.500,00		1.691.500,00
23.122.011.2.137	Apoio a Secretaria de Turismo, cultura e esporte	1.691.500,00		1.691.500,00
23.695.000.0.000	TURISMO	125.000,00		125.000,00
23.695.011.0.000	TURISMO COMO PRINC. FATOR DE DESENV ECON SOC E CULT.	125.000,00		125.000,00
23.695.011.2.140	Gestão de Convênios da Sec de Turismo, Cult e Esporte	590.000,00	150.000,00	740.000,00
26.000.000.0.000	TRANSPORTE	590.000,00		590.000,00
26.453.000.0.000	TRANSPORTES COLETIVOS URBANOS	590.000,00		590.000,00
26.453.008.0.000	PAULO AFONSO VERDE, LIMPO E SEGURO	590.000,00		590.000,00
26.453.008.2.117	Gestão das ações de transportes.			
26.784.000.0.000	TRANSPORTE HIDROVIÁRIO		150.000,00	150.000,00
26.784.009.0.000	DESENV. E POTENCIALIDADES ECONÔMICAS DO MUNICÍPIO		150.000,00	150.000,00
26.784.009.5.025	Aquisição de Balsa			
27.000.000.0.000	DESPORTO E LAZER	337.500,00	822.831,74	1.160.331,74
27.813.000.0.000	LAZER			
27.813.007.0.000	CONSTRUINDO O FUTURO		822.831,74	822.831,74
27.813.007.5.018	Construção do parque de vaquejada		270.000,00	270.000,00
27.813.007.5.019	Construção do Parque da cidade		552.831,74	552.831,74
27.813.011.0.000	TURISMO COMO PRINC. FATOR DE DESENV ECON SOC E CULT.	337.500,00		337.500,00
27.813.011.2.236	Desenvolver as Ações do Turismo, cultura e esporte	337.500,00		337.500,00
28.000.000.0.000	ENCARGOS ESPECIAIS	2.365.451,75		2.365.451,75
28.846.000.0.000	OUTROS ENCARGOS ESPECIAIS	2.365.451,75		2.365.451,75
28.846.888.0.000	ENCARGOS GERAIS DO MUNICÍPIO	2.365.451,75		2.365.451,75
28.846.888.8.888	ENCARGOS ESPECIAIS DO MUNICÍPIO	2.365.451,75		2.365.451,75
SUBTOTAL		140.107.983,03	18.683.016,97	168.791.000,00

RESERVA DE CONTINGÊNCIA		RESERVA		
99.000.000.0.000	RESERVA DE CONTINGÊNCIA			209.000,00
99.999.000.0.000	RESERVA DE CONTINGÊNCIA			209.000,00
99.999.999.0.000	RESERVA DE CONTINGÊNCIA			209.000,00
99.999.999.9.999	RESERVA DE CONTINGENCIA			209.000,00
SUBTOTAL		0,00	0,00	209.000,00

TOTAL GERAL		140.107.983,03	18.683.016,97	159.000.000,00
-------------	--	----------------	---------------	----------------



Prefeitura Municipal de Paulo Afonso  
Estado da Bahia

---

ANEXO VII: DEMONSTRATIVO DA  
DESPESA POR FUNÇÕES, SUB-FUNÇÃO E  
PROGRAMAS CONFORME O VÍNCULO  
COM OS RECURSOS  
(Anexo 08, da Lei 4320/64)




# PREFEITURA MUNICIPAL DE PAULO AFONSO

Avenida Apolônio Sales  
Centro  
C.N.P.J. : 14.217.327/0001-24

Orçamento 2011

Anexo VII - Demonstrativo da Despesa por Funções, Subfunções e Programas conforme o vínculo com os recursos (Anexo 08, Lei Nº 4.320/64)

CÓDIGO	ESPECIFICAÇÃO	VINCULADO	ORDINÁRIO	TOTAL FIXADO
01.000.000.0.000	LEGISLATIVA		6.029.014,00	6.029.014,00
01.031.000.0.000	AÇÃO LEGISLATIVA		6.029.014,00	6.029.014,00
01.031.001.0.000	ATEND. E DESENVOLVIMENTO DA GESTÃO LEGISLATIVA		6.029.014,00	6.029.014,00
01.031.001.2.101	Gestão das ações legislativas.		26.892.016,19	26.892.016,19
04.000.000.0.000	ADMINISTRAÇÃO		609.000,00	609.000,00
04.121.000.0.000	PLANEJAMENTO E ORÇAMENTO		609.000,00	609.000,00
04.121.005.0.000	GESTÃO DAS DIRETRIZES MUNICIPAIS		609.000,00	609.000,00
04.121.005.2.225	Gestão das Ações de Planejamento.		25.404.016,19	25.404.016,19
04.122.000.0.000	ADMINISTRAÇÃO GERAL		2.497.000,00	2.497.000,00
04.122.002.0.000	FALA QUE EU TE ESCUTO		2.347.000,00	2.347.000,00
04.122.002.2.104	Gestão das ações do Gabinete do Prefeito.		150.000,00	150.000,00
04.122.002.2.217	Apoio as ações da ouvidoria.		700.094,69	700.094,69
04.122.003.0.000	GESTÃO DA PROCURADORIA GERAL DO MUNICÍPIO		700.094,69	700.094,69
04.122.003.4.218	Gestão de serviços da procuradoria geral do município.		290.000,00	290.000,00
04.122.004.0.000	IMPLANTAR PROGRAMA DE AUDITORIA INTERNA PERMANENTE		290.000,00	290.000,00
04.122.004.2.219	Gestão das atividades de direção na implantação de programa de auditoria permanente/CGM		65.000,00	65.000,00
04.122.005.0.000	GESTÃO DAS DIRETRIZES MUNICIPAIS		39.000,00	39.000,00
04.122.005.2.226	Manutenção do centro de informática.		26.000,00	26.000,00
04.122.005.2.228	Elaboração de projetos executivos de construção, reforma e ampliação.		5.850.000,00	5.850.000,00
04.122.006.0.000	ATEND. E DESENV. DA GESTÃO ADMINISTRATIVA E FINANÇAS		300.000,00	300.000,00
04.122.006.1.106	Implantação e coordenação do Prog. de moderm. Tributária		5.550.000,00	5.550.000,00
04.122.006.2.230	Gestão das ações de Administração e Finanças.		5.140.015,60	5.140.015,60
04.122.007.0.000	CONSTRUINDO O FUTURO		5.140.015,60	5.140.015,60
04.122.007.2.232	Gestão das Ações de Infra Estrutura e Meio Ambiente		5.384.000,00	5.384.000,00
04.122.008.0.000	PAULO AFONSO VERDE, LIMPO E SEGURO		5.324.000,00	5.324.000,00
04.122.008.2.105	Gestão das Ações da Secretaria de Serviços Públicos		60.000,00	60.000,00
04.122.008.2.116	Manutenção das ações dos agentes de trânsito municipal.		4.277.905,90	4.277.905,90
04.122.009.0.000	DESENV. E POTENCIALIDADES ECONÔMICAS DO MUNICÍPIO		4.277.905,90	4.277.905,90
04.122.009.2.120	Gestão das ações da Secretaria de Desenvolvimento Econômico		1.200.000,00	1.200.000,00
04.122.010.0.000	ADMINISTRAR, CRESCER E DESENVOLVER O BAIRRO		1.200.000,00	1.200.000,00
04.122.010.6.006	Administração do Bairro (BTN)		26.000,00	26.000,00
04.126.000.0.000	TECNOLOGIA DA INFORMAÇÃO		26.000,00	26.000,00
04.126.005.0.000	GESTÃO DAS DIRETRIZES MUNICIPAIS		26.000,00	26.000,00
04.126.005.1.103	Implantação de pontos de redes.		853.000,00	853.000,00
04.131.000.0.000	COMUNICAÇÃO SOCIAL		853.000,00	853.000,00
04.131.002.0.000	FALA QUE EU TE ESCUTO		563.000,00	563.000,00
04.131.002.2.209	Gestão das ações da Assessoria de Comunicação.		290.000,00	290.000,00
04.131.002.2.216	Serviços técnicos especializados em publicidade e marketing.		36.000,00	36.000,00
06.000.000.0.000	SEGURANÇA PÚBLICA		36.000,00	36.000,00
06.181.000.0.000	POLICIAMENTO		36.000,00	36.000,00
06.181.008.0.000	PAULO AFONSO VERDE, LIMPO E SEGURO			



# PREFEITURA MUNICIPAL DE PAULO AFONSO

Avenida Apolônio Sales  
Centro  
C.N.P.J. : 14.217.327/0001-24

Orçamento 2011

Anexo VII - Demonstrativo da Despesa por Funções, Subfunções e Programas conforme o vínculo com os recursos (Anexo 08, Lei Nº 4.320/64)

CÓDIGO	ESPECIFICAÇÃO	VINCULADO	ORDINÁRIO	TOTAL FIXADO
06.181.008.2.119	Manutenção da Guarda Municipal.		36.000,00	36.000,00
08.000.000.0.000	ASSISTÊNCIA SOCIAL		12.707.199,78	12.707.199,78
08.122.000.0.000	ADMINISTRAÇÃO GERAL		5.019.652,52	5.019.652,52
08.122.014.0.000	GESTÃO SOCIAL COM QUALIDADE		5.019.652,52	5.019.652,52
08.122.014.2.142	Gestão das ações da assistência social.		4.069.468,52	4.069.468,52
08.122.014.2.144	Gestão do Fundo Municipal da Assistência Social		145.000,00	145.000,00
08.122.014.2.145	Manutenção do CMAS-Conselho Municipal de Assistência Social.		20.000,00	20.000,00
08.122.014.2.154	Projeto Arte de Tecer.		86.000,00	86.000,00
08.122.014.2.157	Manutenção do NÚCLEO DE ATENDIMENTO AO CIDADÃO NAC		35.000,00	35.000,00
08.122.014.2.161	Manutenção do Conselho Tutelar.		305.000,00	305.000,00
08.122.014.2.162	Manutenção da Casa dos Conselhos.		27.000,00	27.000,00
08.122.014.2.163	Manutenção do Conselho Municipal dos Direitos da Mulher - CMDM		44.500,00	44.500,00
08.122.014.2.173	Manutenção do Centro de Referência Especializado de Assistência Social - CREAS		127.684,00	127.684,00
08.122.014.2.178	Manutenção do Programa Educar.		25.000,00	25.000,00
08.122.014.2.185	Manutenção da Cozinha Experimental.		40.000,00	40.000,00
08.122.014.2.186	Manutenção do COMSEA- Conselho Municipal de Segurança Alimentar e Nutricional.		10.000,00	10.000,00
08.122.014.2.187	Manutenção do Banco de Alimentos.		60.000,00	60.000,00
08.122.014.2.198	Gestão de convênios para o Desenv Social		25.000,00	25.000,00
08.241.000.0.000	ASSISTÊNCIA AO IDOSO		376.637,00	376.637,00
08.241.014.0.000	GESTÃO SOCIAL COM QUALIDADE		376.637,00	376.637,00
08.241.014.2.152	Serviço Específico de proteção social/família/criança e P.idosa		80.037,00	80.037,00
08.241.014.2.164	Manutenção do Conselho Municipal do Idoso - CMI		10.000,00	10.000,00
08.241.014.2.179	Apoio as ações da pessoa idosa.		141.600,00	141.600,00
08.241.014.6.016	Implantação e manutenção de centro de convivência para pessoas idosas.		145.000,00	145.000,00
08.242.000.0.000	ASSISTÊNCIA AO PORTADOR DE DEFICIÊNCIA		104.004,80	104.004,80
08.242.014.0.000	GESTÃO SOCIAL COM QUALIDADE		104.004,80	104.004,80
08.242.014.2.165	Serviço Específico de proteção social Especial		94.004,80	94.004,80
08.242.014.2.168	Manutenção do Conselho Municipal da Pessoa com Deficiência - CMPD		10.000,00	10.000,00
08.243.000.0.000	ASSISTÊNCIA À CRIANÇA E AO ADOLESCENTE		1.330.195,90	1.330.195,90
08.243.014.0.000	GESTÃO SOCIAL COM QUALIDADE		1.330.195,90	1.330.195,90
08.243.014.2.147	Gestão do Fundo Municipal da Criança e do Adolescente.		500.000,00	500.000,00
08.243.014.2.151	Manutenção do programa PRÓ-JOVEM		238.200,00	238.200,00
08.243.014.2.169	Manutenção do Conselho Municipal dos Direitos da Criança e do Adolescente.		10.000,00	10.000,00
08.243.014.2.177	Manutenção do Programa de Erradicação do Trabalho Infantil - PETI		581.995,90	581.995,90
08.244.000.0.000	ASSISTÊNCIA COMUNITÁRIA		5.620.709,56	5.620.709,56
08.244.014.0.000	GESTÃO SOCIAL COM QUALIDADE		5.620.709,56	5.620.709,56
08.244.014.1.172	Manutenção da Casa de Passagem.		179.600,00	179.600,00
08.244.014.1.173	Manutenção do Albergue.		70.000,00	70.000,00
08.244.014.2.143	Benefícios Eventuais		118.000,00	118.000,00
08.244.014.2.146	Reforma de unidades assistencias.		75.000,00	75.000,00
08.244.014.2.148	Implantação e manutenção dos centros de referência da assistência social. - CRAS		324.124,56	324.124,56



# PREFEITURA MUNICIPAL DE PAULO AFONSO

Orçamento 2011

Avenida Apolônio Sales  
Centro  
C.N.P.J. : 14.217.327/0001-24

Anexo VII - Demonstrativo da Despesa por Funções, Subfunções e Programas conforme o vínculo com os recursos (Anexo 08, Lei Nº 4.320/64)

CÓDIGO	ESPECIFICAÇÃO	VINCULADO	ORDINÁRIO	TOTAL FIXADO
08.244.014.2.155	Manutenção do Programa Bolsa Família (IGD).		699.550,00	699.550,00
08.244.014.2.156	Implantação e manutenção do Centro de Capacitação Profissional.		40.000,00	40.000,00
08.244.014.2.159	Ação Sócio educativa		40.000,00	40.000,00
08.244.014.2.160	Manutenção do centro de referência de atendimento a mulher.		381.000,00	381.000,00
08.244.014.2.170	Manutenção da Casa de passagem menina Flor		46.400,00	46.400,00
08.244.014.2.172	Manutenção do serviço de Liberdade assistida e prestação de serviço comunitário IA e PSC		75.816,00	75.816,00
08.244.014.2.182	Manutenção do Restaurante Popular.		992.069,00	992.069,00
08.244.014.2.183	Manutenção da Cozinha Comunitária.		380.000,00	380.000,00
08.244.014.5.021	Serviço de Abrigamento		99.600,00	99.600,00
08.244.014.5.022	Benefício de Prestação Continuada		3.550,00	3.550,00
08.244.014.5.024	Construção e Reforma de unidades habitacionais e sanitarias		2.096.000,00	2.096.000,00
08.306.000.0.000	ALIMENTAÇÃO E NUTRIÇÃO		245.000,00	245.000,00
08.306.014.0.000	GESTÃO SOCIAL COM QUALIDADE		245.000,00	245.000,00
08.306.014.2.191	PAA-Programa de Aquisição de alimentos		245.000,00	245.000,00
08.334.000.0.000	FOMENTO AO TRABALHO		11.000,00	11.000,00
08.334.014.0.000	GESTÃO SOCIAL COM QUALIDADE		11.000,00	11.000,00
08.334.014.2.153	Promoção de cursos e oficinas de geração de renda.		11.000,00	11.000,00
10.000.000.0.000	SAÚDE		44.781.933,64	44.781.933,64
10.301.000.0.000	ATENÇÃO BÁSICA		16.623.132,17	16.623.132,17
10.301.012.0.000	SOCIEDADE SAUDÁVEL		16.623.132,17	16.623.132,17
10.301.012.1.155	Construção, Ampliação e Reforma de URS e SMS		140.000,00	140.000,00
10.301.012.2.261	Gestão das Ações do PACS		1.865.000,00	1.865.000,00
10.301.012.2.265	Gestão do Programa de Saúde Bucal - PSB.		747.000,00	747.000,00
10.301.012.2.271	Gestão do Programa Saúde da Família		5.617.400,00	5.617.400,00
10.301.012.2.287	Gestão do Piso de Atenção Básica - PAB		2.126.729,90	2.126.729,90
10.301.012.2.290	Gestão das Ações de Saúde		5.899.452,27	5.899.452,27
10.301.012.5.023	Implantação do caps Infantil		40.000,00	40.000,00
10.301.012.6.020	Gestão do Programa de Saúde Bucal para crianças e adolescentes		112.050,00	112.050,00
10.301.012.6.021	Gestão do programa de saúde para mulheres adolescentes		30.500,00	30.500,00
10.301.012.6.022	Gestão da especialidades da MAC par crianças e adolescentes		45.000,00	45.000,00
10.302.000.0.000	ASSISTÊNCIA HOSPITALAR E AMBULATORIAL		24.380.497,22	24.380.497,22
10.302.012.0.000	SOCIEDADE SAUDÁVEL		24.380.497,22	24.380.497,22
10.302.012.2.273	Gestão das Ações do SAMU.		2.058.949,90	2.058.949,90
10.302.012.2.277	Gestão da Média e Alta Complexidade Ambulatorial e Hospitalar.		21.783.947,32	21.783.947,32
10.302.012.6.019	Gestão CEO		537.600,00	537.600,00
10.303.000.0.000	SUPORTE PROFILÁTICO E TERAPÊUTICO		959.559,74	959.559,74
10.303.012.0.000	SOCIEDADE SAUDÁVEL		959.559,74	959.559,74
10.303.012.2.275	Gestão das Ações de Assistência Farmacêutica.		732.059,74	732.059,74
10.303.012.2.289	Gestão das Ações da Farmácia Popular		227.500,00	227.500,00
10.304.000.0.000	VIGILÂNCIA SANITÁRIA		508.438,08	508.438,08
10.304.012.0.000	SOCIEDADE SAUDÁVEL		508.438,08	508.438,08



# PREFEITURA MUNICIPAL DE PAULO AFONSO

Avenida Apolônio Sales  
Centro  
C.N.P.J. : 14.217.327/0001-24

Orçamento 2011

Anexo VII - Demonstrativo da Despesa por Funções, Subfunções e Programas conforme o vínculo com os recursos (Anexo 08, Lei Nº 4.320/64)

CÓDIGO	ESPECIFICAÇÃO	VINCULADO	ORDINÁRIO	TOTAL FIXADO
10.304.012.2.245	Gestão das Ações de Vigilância Sanitária		508.438,08	508.438,08
10.305.000.0.000	VIGILÂNCIA EPIDEMIOLÓGICA		2.310.306,43	2.310.306,43
10.305.012.0.000	SOCIEDADE SAUDÁVEL		2.310.306,43	2.310.306,43
10.305.012.2.237	Gestão do Programa de HIV/AIDS e DST		136.361,98	136.361,98
10.305.012.2.251	Gestão das Ações de Vigilância Epidemiológica		2.173.944,45	2.173.944,45
12.000.000.0.000	EDUCAÇÃO		40.394.162,76	40.394.162,76
12.122.000.0.000	ADMINISTRAÇÃO GERAL		117.700,00	117.700,00
12.122.013.0.000	EDUCAR PARA A CIDADANIA		117.700,00	117.700,00
12.122.013.2.158	Manutenção da Casa dos Estudantes		90.000,00	90.000,00
12.122.013.2.201	Manutenção dos Conselhos Municipais de Educação-Fundeb 40%		27.700,00	27.700,00
12.128.000.0.000	FORMAÇÃO DE RECURSOS HUMANOS		50.000,00	50.000,00
12.128.013.0.000	EDUCAR PARA A CIDADANIA		50.000,00	50.000,00
12.128.013.6.005	Curso de Formação de Professores de Educação Especial		50.000,00	50.000,00
12.361.000.0.000	ENSINO FUNDAMENTAL		34.566.049,94	34.566.049,94
12.361.013.0.000	EDUCAR PARA A CIDADANIA		34.566.049,94	34.566.049,94
12.361.013.2.189	Gestão das Ações da Merenda Escolar/PNAE/PNAP/PNAEJA/PNAC/PNAEM(FNDE)		1.478.629,51	1.478.629,51
12.361.013.2.295	Gestão das Ações da Secretaria de Educação		4.735.174,36	4.735.174,36
12.361.013.2.296	Gestão das ações do Programa Dinheiro Direto na Escola - PDDE		10.848,26	10.848,26
12.361.013.2.297	Gestão das Ações de transporte escolar - PNATE		1.443.878,53	1.443.878,53
12.361.013.2.308	Promoção de capacitação para profissionais da Educação Básica - Fundeb -40%		430.000,00	430.000,00
12.361.013.2.309	Gestão das Ações do Programa Segundo Tempo		253.500,00	253.500,00
12.361.013.6.002	Gestão das ações do Fundeb - 60%		15.756.134,06	15.756.134,06
12.361.013.6.003	Gestão das ações do Fundeb - 40%		9.407.793,21	9.407.793,21
12.361.013.6.017	Gestão das Ações das Cotas do Salário Educação		1.050.092,01	1.050.092,01
12.362.000.0.000	ENSINO MÉDIO		1.511.511,55	1.511.511,55
12.362.013.0.000	EDUCAR PARA A CIDADANIA		1.511.511,55	1.511.511,55
12.362.013.2.299	Gestão das Ações de transporte escolar - PETE ESTADUAL		864.669,05	864.669,05
12.362.013.2.301	Gestão das ações do desenvolvimento do ensino médio		646.842,50	646.842,50
12.365.000.0.000	EDUCAÇÃO INFANTIL		4.102.901,27	4.102.901,27
12.365.013.0.000	EDUCAR PARA A CIDADANIA		4.102.901,27	4.102.901,27
12.365.013.2.291	Ampliação, modernização e adequação das Escolas de Educação Básica - FUNDEB 40%		609.541,18	609.541,18
12.365.013.5.017	Construção de Unidade Escolar de Educação Básica		3.493.360,09	3.493.360,09
12.366.000.0.000	EDUCAÇÃO DE JOVENS E ADULTOS		46.000,00	46.000,00
12.366.013.0.000	EDUCAR PARA A CIDADANIA		46.000,00	46.000,00
12.366.013.2.194	Reestruturação da Educação de Jovens e Adultos (EJA)		46.000,00	46.000,00
13.000.000.0.000	CULTURA		3.650.000,00	3.650.000,00
13.392.000.0.000	DIFUSÃO CULTURAL		3.650.000,00	3.650.000,00
13.392.011.0.000	TURISMO COMO PRINC. FATOR DE DESENV ECON SOC E CULT.		3.650.000,00	3.650.000,00
13.392.011.2.234	Dinamização do Calendário de Eventos		3.650.000,00	3.650.000,00
15.000.000.0.000	URBANISMO		16.574.002,57	16.574.002,57
15.451.000.0.000	INFRA-ESTRUTURA URBANA		10.024.002,57	10.024.002,57



# PREFEITURA MUNICIPAL DE PAULO AFONSO


Avenida Apolônio Sales  
Centro  
C.N.P.J. : 14.217.327/0001-24

Orçamento 2011

Anexo VII - Demonstrativo da Despesa por Funções, Subfunções e Programas conforme o vínculo com os recursos (Anexo 08, Lei Nº 4.320/64)

CÓDIGO	ESPECIFICAÇÃO	VINCULADO	ORDINÁRIO	TOTAL FIXADO
15.451.007.0.000	CONSTRUINDO O FUTURO		9.974.002,57	9.974.002,57
15.451.007.1.123	Construção, ampliação e reforma de bens de uso comum.		417.062,41	417.062,41
15.451.007.1.126	Manutenção e reforma de edificações públicas.		1.095.000,00	1.095.000,00
15.451.007.1.127	Pavimentação e recuperação de vias urbanas.		5.930.000,00	5.930.000,00
15.451.007.1.128	Construção, reforma, ampliação e manutenção do sistema de iluminação pública.		735.000,00	735.000,00
15.451.007.1.130	Construção e manutenção de estradas vicinais e passagens molhadas /CIDE		279.035,79	279.035,79
15.451.007.1.132	Urbanização de área de interesse social.		190.000,00	190.000,00
15.451.007.1.133	Construção e ampliação de Cemitérios.		57.904,37	57.904,37
15.451.007.1.137	Construção e Recuperação de passeios.		20.000,00	20.000,00
15.451.007.1.142	Construção Ciclovia.		1.250.000,00	1.250.000,00
15.451.009.0.000	DESENV. E POTENCIALIDADES ECONÔMICAS DO MUNICÍPIO		50.000,00	50.000,00
15.451.009.1.152	Reforma e manutenção das instalações físicas do CEASA		50.000,00	50.000,00
15.452.000.0.000	SERVIÇOS URBANOS		6.190.000,00	6.190.000,00
15.452.008.0.000	PAULO AFONSO VERDE, LIMPO E SEGURO		6.190.000,00	6.190.000,00
15.452.008.2.108	Conservação e manutenção de jardins, árvores no Município.		1.105.000,00	1.105.000,00
15.452.008.2.112	Serviços de Limpeza de lixo, logradouros públicos, pátios de feira e terrenos baldios		5.085.000,00	5.085.000,00
15.813.000.0.000	LAZER		360.000,00	360.000,00
15.813.007.0.000	CONSTRUINDO O FUTURO		360.000,00	360.000,00
15.813.007.1.134	Construção, manutenção e reforma de quadra poliesportiva.		878.072,57	878.072,57
17.000.000.0.000	SANEAMENTO		878.072,57	878.072,57
17.512.000.0.000	SANEAMENTO BÁSICO URBANO		878.072,57	878.072,57
17.512.007.0.000	CONSTRUINDO O FUTURO		328.072,57	328.072,57
17.512.007.1.107	Construção, ampliação e manutenção da rede de esgoto.		550.000,00	550.000,00
17.512.007.1.113	Construção e reforma de canal emissário.		466.315,00	466.315,00
20.000.000.0.000	AGRICULTURA		60.000,00	60.000,00
20.122.000.0.000	ADMINISTRAÇÃO GERAL		60.000,00	60.000,00
20.122.009.0.000	DESENV. E POTENCIALIDADES ECONÔMICAS DO MUNICÍPIO		60.000,00	60.000,00
20.122.009.6.018	Gestão de Convênios da Sec de Desenv Economico		100.000,00	100.000,00
20.602.000.0.000	PROMOÇÃO DA PRODUÇÃO ANIMAL		100.000,00	100.000,00
20.602.009.0.000	DESENV. E POTENCIALIDADES ECONÔMICAS DO MUNICÍPIO		100.000,00	100.000,00
20.602.009.2.125	Exposição de Animais.		306.315,00	306.315,00
20.606.000.0.000	EXTENSÃO RURAL		306.315,00	306.315,00
20.606.009.0.000	DESENV. E POTENCIALIDADES ECONÔMICAS DO MUNICÍPIO		306.315,00	306.315,00
20.606.009.6.007	Apoio a piscicultura municipal		300.000,00	300.000,00
22.000.000.0.000	INDÚSTRIA		300.000,00	300.000,00
22.691.000.0.000	PROMOÇÃO COMERCIAL		300.000,00	300.000,00
22.691.009.0.000	DESENV. E POTENCIALIDADES ECONÔMICAS DO MUNICÍPIO		300.000,00	300.000,00
22.691.009.2.121	Fomento à indústria e o comércio.		1.816.500,00	1.816.500,00
23.000.000.0.000	COMÉRCIO E SERVIÇOS		1.691.500,00	1.691.500,00
23.122.000.0.000	ADMINISTRAÇÃO GERAL		1.691.500,00	1.691.500,00
23.122.011.0.000	TURISMO COMO PRINC. FATOR DE DESENV ECON SOC E CULT.			





# PREFEITURA MUNICIPAL DE PAULO AFONSO

Avenida Apolônio Sales  
Centro  
C.N.P.J. : 14.217.327/0001-24

Orçamento 2011

Anexo VII - Demonstrativo da Despesa por Funções, Subfunções e Programas conforme o vínculo com os recursos (Anexo 08, Lei Nº 4.320/64)


CÓDIGO	ESPECIFICAÇÃO	VINCULADO	ORDINÁRIO	TOTAL FIXADO
23.122.011.2.137	Apoio a Secretaria de Turismo, cultura e esporte		1.691.500,00	1.691.500,00
23.695.000.0.000	TURISMO		125.000,00	125.000,00
23.695.011.0.000	TURISMO COMO PRINC. FATOR DE DESENV. ECON. SOC. E CULT.		125.000,00	125.000,00
23.695.011.2.140	Gestão de Convênios da Sec. de Turismo, Cult e Esporte		740.000,00	740.000,00
26.000.000.0.000	TRANSPORTE		590.000,00	590.000,00
26.453.000.0.000	TRANSPORTES COLETIVOS URBANOS		590.000,00	590.000,00
26.453.008.0.000	PAULO AFONSO VERDE, LIMPO E SEGURO		590.000,00	590.000,00
26.453.008.2.117	Gestão das ações de transportes		150.000,00	150.000,00
26.784.000.0.000	TRANSPORTE HIDROVIÁRIO		150.000,00	150.000,00
26.784.009.0.000	DESENV. E POTENCIALIDADES ECONÔMICAS DO MUNICÍPIO		150.000,00	150.000,00
26.784.009.5.025	Aquisição de Balsa		1.160.331,74	1.160.331,74
27.000.000.0.000	DESPORTO E LAZER		1.160.331,74	1.160.331,74
27.813.000.0.000	LAZER		822.831,74	822.831,74
27.813.007.0.000	CONSTRUINDO O FUTURO		270.000,00	270.000,00
27.813.007.5.018	Construção do parque de vaquejada		552.831,74	552.831,74
27.813.007.5.019	Construção do Parque da cidade		337.500,00	337.500,00
27.813.011.0.000	TURISMO COMO PRINC. FATOR DE DESENV. ECON. SOC. E CULT.		337.500,00	337.500,00
27.813.011.2.236	Desenvolver as Ações do Turismo, cultura e esporte		2.365.451,75	2.365.451,75
28.000.000.0.000	ENCARGOS ESPECIAIS		2.365.451,75	2.365.451,75
28.846.000.0.000	OUTROS ENCARGOS ESPECIAIS		2.365.451,75	2.365.451,75
28.846.888.0.000	ENCARGOS GERAIS DO MUNICÍPIO		2.365.451,75	2.365.451,75
28.846.888.8.888	ENCARGOS ESPECIAIS DO MUNICÍPIO		209.000,00	209.000,00
99.000.000.0.000	RESERVA DE CONTINGÊNCIA		209.000,00	209.000,00
99.999.000.0.000	RESERVA DE CONTINGÊNCIA		209.000,00	209.000,00
99.999.999.0.000	RESERVA DE CONTINGÊNCIA		209.000,00	209.000,00
99.999.999.9.999	RESERVA DE CONTINGENCIA		209.000,00	209.000,00
<b>TOTAL GERAL</b>		<b>0,00</b>	<b>159.000.000,00</b>	<b>159.000.000,00</b>



Prefeitura Municipal de Paulo Afonso  
Estado da Bahia

---

ANEXO VIII: DEMONSTRATIVO DA  
DESPESA POR ÓRGÃOS E FUNÇÕES  
(Anexo 09 da Lei 4320/64)




# PREFEITURA MUNICIPAL DE PAULO AFONSO

Avenida Apolônio Sales  
Centro  
C.N.P.J. : 14.217.327/0001-24

Orçamento 2011

Anexo VIII - Demonstrativo da Despesa por Órgãos e Funções (Anexo 08 da Lei Nº 4.320/64)

CÓDIGO	ESPECIFICAÇÃO	TOTAL FIXADO
<b>01.01.00 - CÂMARA MUNICIPAL</b>		
01	LEGISLATIVA	6.029.014,00
	<b>TOTAL</b>	<b>6.029.014,00</b>
<b>03.02.00 - GABINETE DO PREFEITO</b>		
04	ADMINISTRAÇÃO	3.350.000,00
	<b>TOTAL</b>	<b>3.350.000,00</b>
<b>03.03.00 - SECRETARIA MUNICIPAL DE SAÚDE</b>		
10	SAÚDE	44.781.933,64
	<b>TOTAL</b>	<b>44.781.933,64</b>
<b>03.04.00 - CONTROLADORIA GERAL DO MUNICIPIO</b>		
04	ADMINISTRAÇÃO	290.000,00
	<b>TOTAL</b>	<b>290.000,00</b>
<b>03.05.00 - SEC. MUNIC. DE PLANEJAMENTO E ORÇAMENTO</b>		
04	ADMINISTRAÇÃO	700.000,00
	<b>TOTAL</b>	<b>700.000,00</b>
<b>03.06.00 - SEC. MUNICIPAL DE ADMINISTRAÇÃO E FINANÇAS</b>		
04	ADMINISTRAÇÃO	5.850.000,00
	<b>TOTAL</b>	<b>5.850.000,00</b>
<b>03.07.00 - SECRETARIA DE EDUCAÇÃO</b>		
12	EDUCAÇÃO	40.394.162,76
	<b>TOTAL</b>	<b>40.394.162,76</b>
<b>03.08.00 - SEC. MUN. DE INFRA-ESTRUTURA E MEIO AMBIENTE</b>		
04	ADMINISTRAÇÃO	5.140.015,60
15	URBANISMO	10.334.002,57
17	SANEAMENTO	878.072,57



# PREFEITURA MUNICIPAL DE PAULO AFONSO

Orçamento 2011

Avenida Apolônio Sales  
Centro  
C.N.P.J. : 14.217.327/0001-24

Anexo VIII - Demonstrativo da Despesa por Órgãos e Funções (Anexo 08 da Lei Nº 4.320/64)

CÓDIGO	ESPECIFICAÇÃO	TOTAL FIXADO
27	DESPORTO E LAZER	822.831,74
		<b>TOTAL 17.174.922,48</b>
<b>03.09.00 - SECRETARIA MUNICIPAL DE SERVIÇOS PÚBLICOS</b>		
04	ADMINISTRAÇÃO	5.384.000,00
06	SEGURANÇA PÚBLICA	36.000,00
15	URBANISMO	6.190.000,00
26	TRANSPORTE	590.000,00
		<b>TOTAL 12.200.000,00</b>
<b>03.10.00 - SEC. MUNICIPAL DE SESENVOLVIMENTO ECONOMICO</b>		
04	ADMINISTRAÇÃO	4.277.905,90
15	URBANISMO	50.000,00
20	AGRICULTURA	466.315,00
22	INDÚSTRIA	300.000,00
26	TRANSPORTE	150.000,00
		<b>TOTAL 5.244.220,90</b>
<b>03.11.00 - SECRETARIA MUNICIPAL DE DESENVOLVIMENTO SOCIAL</b>		
08	ASSISTÊNCIA SOCIAL	12.707.199,78
		<b>TOTAL 12.707.199,78</b>
<b>03.12.00 - ADMINISTRAÇÃO DE BAIROS</b>		
04	ADMINISTRAÇÃO	1.200.000,00
		<b>TOTAL 1.200.000,00</b>
<b>03.13.00 - SEC. EXTRAORDINÁRIA DE TURISMO, CULTURA E ESPORTE</b>		
13	CULTURA	3.650.000,00
23	COMÉRCIO E SERVIÇOS	1.816.500,00
27	DESPORTO E LAZER	337.500,00
		<b>TOTAL 5.804.000,00</b>
<b>03.14.00 - PROCURADORIA GERAL DO MUNICIPIO</b>		
04	ADMINISTRAÇÃO	700.094,69



PREFEITURA MUNICIPAL DE PAULO AFONSO

Orçamento 2011

Avenida Apolônio Sales  
Centro  
C.N.P.J. : 14.217.327/0001-24

Anexo VIII - Demonstrativo da Despesa por Órgãos e Funções (Anexo 08 da Lei Nº 4.320/64)

CÓDIGO	ESPECIFICAÇÃO	TOTAL FIXADO
		TOTAL 700.094,69
<b>03.88.00</b>	<b>- ENCARGOS GERAIS DO MUNICÍPIO</b>	
28	ENCARGOS ESPECIAIS	2.365.451,75
		TOTAL 2.365.451,75
<b>03.99.00</b>	<b>- RESERVA DE CONTINGÊNCIA</b>	
99	RESERVA DE CONTINGÊNCIA	209.000,00
		TOTAL 209.000,00
<b>TOTAL GERAL</b>		<b>159.000.000,00</b>



Prefeitura Municipal de Paulo Afonso  
Estado da Bahia

---

## ANEXO IX: DESPESA POR ÓRGÃO (LDO)



# PREFEITURA MUNICIPAL DE PAULO AFONSO

Avenida Apolônio Sales  
Centro  
C.N.P.J. : 14.217.327/0001-24

Orçamento 2011

## Anexo IX - Despesa por Órgão (LDO)

CÓDIGO	ÓRGÃO	ATIVIDADES	PROJETOS	TOTAL	
01.01.00	CÂMARA MUNICIPAL	6.029.014,00	0,00	6.029.014,00	
03.02.00	GABINETE DO PREFEITO	3.350.000,00	0,00	3.350.000,00	
03.03.00	SECRETARIA MUNICIPAL DE SAÚDE	44.601.933,64	180.000,00	44.781.933,64	
03.04.00	CONTROLADORIA GERAL DO MUNICÍPIO	290.000,00	0,00	290.000,00	
03.05.00	SEC. MUNIC. DE PLANEJAMENTO E ORÇAMENTO	674.000,00	26.000,00	700.000,00	
03.06.00	SEC. MUNICIPAL DE ADMINISTRAÇÃO E FINANÇAS	5.550.000,00	300.000,00	5.850.000,00	
03.07.00	SECRETARIA DE EDUCAÇÃO	36.900.802,67	3.493.360,09	40.394.162,76	
03.08.00	SEC. MUN. DE INFRA-ESTRUTURA E MEIO AMBIENTE	5.140.015,60	12.034.906,88	17.174.922,48	
03.09.00	SECRETARIA MUNICIPAL DE SERVIÇOS PÚBLICOS	12.200.000,00	0,00	12.200.000,00	
03.10.00	SEC. MUNICIPAL DE DESENVOLVIMENTO ECONÔMICO	5.044.220,90	200.000,00	5.244.220,90	
03.11.00	SECRETARIA MUNICIPAL DE DESENVOLVIMENTO SOCIAL	10.258.449,78	2.448.750,00	12.707.199,78	
03.12.00	ADMINISTRAÇÃO DE BAIROS	1.200.000,00	0,00	1.200.000,00	
03.13.00	SEC. EXTRAORDINÁRIA DE TURISMO, CULTURA E ESPORTE	5.804.000,00	0,00	5.804.000,00	
03.14.00	PROCURADORIA GERAL DO MUNICÍPIO	700.094,69	0,00	700.094,69	
03.88.00	ENCARGOS GERAIS DO MUNICÍPIO	2.365.451,75	0,00	2.365.451,75	
SUBTOTAL		140.107.983,03	18.683.016,97	158.791.000,00	
RESERVA DE CONTINGÊNCIA				209.000,00	
03.99.00	RESERVA DE CONTINGÊNCIA	0,00	0,00	209.000,00	
SUBTOTAL					
		<b>TOTAL GERAL</b>	<b>140.107.983,03</b>	<b>18.683.016,97</b>	<b>159.000.000,00</b>

### RESUMO

ORÇAMENTO FISCAL	85.247.599,61	16.054.266,97	101.510.866,58
ORÇAMENTO DA SEGURIDADE SOCIAL	54.860.383,42	2.628.750,00	57.489.133,42
<b>TOTAL DO RESUMO</b>	<b>140.107.983,03</b>	<b>18.683.016,97</b>	<b>159.000.000,00</b>



Prefeitura Municipal de Paulo Afonso  
Estado da Bahia

---

## ANEXO X: DESPESA POR PROGRAMA





# PREFEITURA MUNICIPAL DE PAULO AFONSO

Avenida Apolônio Sales  
Centro  
C.N.P.J. : 14.217.327/0001-24

Orçamento 2011

## Anexo X - Despesa por Programa

CÓDIGO	PROGRAMA	ATIVIDADES	PROJETOS	TOTAL	
		6.029.014,00	0,00	6.029.014,00	
001	ATEND. E DESENVOLVIMENTO DA GESTÃO LEGISLATIVA	3.350.000,00	0,00	3.350.000,00	
002	FALA QUE EU TE ESCUTO	700.094,69	0,00	700.094,69	
003	GESTÃO DA PROCURADORIA GERAL DO MUNICÍPIO	290.000,00	0,00	290.000,00	
004	IMPLANTAR PROGRAMA DE AUDITORIA INTERNA PERMANENTE	674.000,00	26.000,00	700.000,00	
005	GESTÃO DAS DIRETRIZES MUNICIPAIS	5.550.000,00	300.000,00	5.850.000,00	
006	ATEND. E DESENV. DA GESTÃO ADMINISTRATIVA E FINANÇAS	5.140.015,60	12.034.906,88	17.174.922,48	
007	CONSTRUINDO O FUTURO	12.200.000,00	0,00	12.200.000,00	
008	PAULO AFONSO VERDE, LIMPO E SEGURO	5.044.220,90	200.000,00	5.244.220,90	
009	DESENV. E POTENCIALIDADES ECONÔMICAS DO MUNICÍPIO	1.200.000,00	0,00	1.200.000,00	
010	ADMINISTRAR, CRESCER E DESENVOLVER O BAIRRO	5.804.000,00	0,00	5.804.000,00	
011	TURISMO COMO PRINC. FATOR DE DESENV. ECON. SOC. E CULT.	44.601.933,64	180.000,00	44.781.933,64	
012	SOCIEDADE SAUDÁVEL	36.900.802,67	3.493.360,09	40.394.162,76	
013	EDUCAR PARA A CIDADANIA	10.258.449,78	2.448.750,00	12.707.199,78	
014	GESTÃO SOCIAL COM QUALIDADE	2.365.451,75	0,00	2.365.451,75	
888	ENCARGOS GERAIS DO MUNICÍPIO	140.107.983,03	18.683.016,97	158.791.000,00	
SUBTOTAL					
RESERVA DE CONTIGÊNCIA				209.000,00	
999	RESERVA DE CONTINGÊNCIA	0,00	0,00	209.000,00	
SUBTOTAL					
		<b>TOTAL GERAL</b>	<b>140.107.983,03</b>	<b>18.683.016,97</b>	<b>159.000.000,00</b>

### RESUMO


ORÇAMENTO FISCAL	85.247.599,61	16.054.266,97	101.510.866,58
ORÇAMENTO DA SEGURIDADE SOCIAL	54.860.383,42	2.628.750,00	57.489.133,42
<b>TOTAL DO RESUMO</b>	<b>140.107.983,03</b>	<b>18.683.016,97</b>	<b>159.000.000,00</b>



Prefeitura Municipal de Paulo Afonso  
Estado da Bahia

---

## ANEXO XI: DESPESA POR FUNÇÃO



# PREFEITURA MUNICIPAL DE PAULO AFONSO

Avenida Apolônio Sales  
Centro  
C.N.P.J. : 14.217.327/0001-24

Orçamento 2011

## Anexo XI - Despesa por Função

CÓDIGO	FUNÇÃO	ATIVIDADES	PROJETOS	TOTAL	
		6.029.014,00	0,00	6.029.014,00	
01	LEGISLATIVA	26.566.016,19	326.000,00	26.892.016,19	
04	ADMINISTRAÇÃO	36.000,00	0,00	36.000,00	
06	SEGURANÇA PÚBLICA	10.258.449,78	2.448.750,00	12.707.199,78	
08	ASSISTÊNCIA SOCIAL	44.601.933,64	180.000,00	44.781.933,64	
10	SAÚDE	36.900.802,67	3.493.360,09	40.394.162,76	
12	EDUCAÇÃO	3.650.000,00	0,00	3.650.000,00	
13	CULTURA	6.190.000,00	10.384.002,57	16.574.002,57	
15	URBANISMO	0,00	878.072,57	878.072,57	
17	SANEAMENTO	466.315,00	0,00	466.315,00	
20	AGRICULTURA	300.000,00	0,00	300.000,00	
22	INDÚSTRIA	1.816.500,00	0,00	1.816.500,00	
23	COMÉRCIO E SERVIÇOS	590.000,00	150.000,00	740.000,00	
26	TRANSPORTE	337.500,00	822.831,74	1.160.331,74	
27	DESPORTO E LAZER	2.365.451,75	0,00	2.365.451,75	
28	ENCARGOS ESPECIAIS	140.107.983,03	18.683.016,97	158.791.000,00	
SUBTOTAL					
RESERVA DE CONTINGÊNCIA				209.000,00	
99	RESERVA DE CONTINGÊNCIA	0,00	0,00	209.000,00	
SUBTOTAL					
		<b>TOTAL GERAL</b>	<b>140.107.983,03</b>	<b>18.683.016,97</b>	<b>159.000.000,00</b>

### RESUMO


ORÇAMENTO FISCAL	85.247.599,61	16.054.266,97	101.510.866,58
ORÇAMENTO DA SEGURIDADE SOCIAL	54.860.383,42	2.628.750,00	57.489.133,42
<b>TOTAL DO RESUMO</b>	<b>140.107.983,03</b>	<b>18.683.016,97</b>	<b>159.000.000,00</b>



Prefeitura Municipal de Paulo Afonso  
Estado da Bahia

---

## ANEXO XII: DESPESA POR SUB-FUNÇÃO



# PREFEITURA MUNICIPAL DE PAULO AFONSO

Avenida Apolônio Sales  
Centro  
C.N.P.J. : 14.217.327/0001-24

Orçamento 2011

## Anexo XII - Despesa por SubFunção

CÓDIGO	SUBFUNÇÃO	ATIVIDADES	PROJETOS	TOTAL
		6.029.014,00	0,00	6.029.014,00
031	AÇÃO LEGISLATIVA	609.000,00	0,00	609.000,00
121	PLANEJAMENTO E ORÇAMENTO	31.992.868,71	300.000,00	32.292.868,71
122	ADMINISTRAÇÃO GERAL	0,00	26.000,00	26.000,00
126	TECNOLOGIA DA INFORMAÇÃO	50.000,00	0,00	50.000,00
128	FORMAÇÃO DE RECURSOS HUMANOS	853.000,00	0,00	853.000,00
131	COMUNICAÇÃO SOCIAL	36.000,00	0,00	36.000,00
181	POLICIAMENTO	376.637,00	0,00	376.637,00
241	ASSISTÊNCIA AO IDOSO	104.004,80	0,00	104.004,80
242	ASSISTÊNCIA AO PORTADOR DE DEFICIÊNCIA	1.330.195,90	0,00	1.330.195,90
243	ASSISTÊNCIA À CRIANÇA E AO ADOLESCENTE	3.171.959,56	2.448.750,00	5.620.709,56
244	ASSISTÊNCIA COMUNITÁRIA	16.443.132,17	180.000,00	16.623.132,17
301	ATENÇÃO BÁSICA	24.380.497,22	0,00	24.380.497,22
302	ASSISTÊNCIA HOSPITALAR E AMBULATORIAL	959.559,74	0,00	959.559,74
303	SUORTE PROFILÁTICO E TERAPÊUTICO	508.438,08	0,00	508.438,08
304	VIGILÂNCIA SANITÁRIA	2.310.306,43	0,00	2.310.306,43
305	VIGILÂNCIA EPIDEMIOLÓGICA	245.000,00	0,00	245.000,00
306	ALIMENTAÇÃO E NUTRIÇÃO	11.000,00	0,00	11.000,00
334	FOMENTO AO TRABALHO	34.566.049,94	0,00	34.566.049,94
361	ENSINO FUNDAMENTAL	1.511.511,55	0,00	1.511.511,55
362	ENSINO MÉDIO	609.541,18	3.493.360,09	4.102.901,27
365	EDUCAÇÃO INFANTIL	46.000,00	0,00	46.000,00
366	EDUCAÇÃO DE JOVENS E ADULTOS	3.650.000,00	0,00	3.650.000,00
392	DIFUSÃO CULTURAL	0,00	10.024.002,57	10.024.002,57
451	INFRA-ESTRUTURA URBANA	6.190.000,00	0,00	6.190.000,00
452	SERVIÇOS URBANOS	590.000,00	0,00	590.000,00
453	TRANSPORTES COLETIVOS URBANOS	0,00	878.072,57	878.072,57
512	SANEAMENTO BÁSICO URBANO	100.000,00	0,00	100.000,00
602	PROMOÇÃO DA PRODUÇÃO ANIMAL	306.315,00	0,00	306.315,00
606	EXTENSÃO RURAL	300.000,00	0,00	300.000,00
691	PROMOÇÃO COMERCIAL	125.000,00	0,00	125.000,00
695	TURISMO	0,00	150.000,00	150.000,00
784	TRANSPORTE HIDROVIÁRIO	337.500,00	1.182.831,74	1.520.331,74
813	LAZER	2.365.451,75	0,00	2.365.451,75
846	OUTROS ENCARGOS ESPECIAIS	140.107.983,03	18.683.016,97	158.791.000,00
SUBTOTAL				
RESERVA DE CONTINGÊNCIA				
999	RESERVA DE CONTINGÊNCIA	0,00	0,00	209.000,00
SUBTOTAL				





Prefeitura Municipal de Paulo Afonso  
Estado da Bahia

---

ANEXO XIII: DEMONSTRATIVO DA  
EVOLUÇÃO DA RECEITA NOS ÚLTIMOS  
TRÊS ANOS E SUA PROJEÇÃO PARA OS  
DOIS SEGUINTE ÀQUELE A QUE SE  
REFERIREM (LDO)

**ANEXO XIII - DEMONSTRATIVO DA EVOLUÇÃO DA RECEITA NOS ÚLTIMOS TRÊS ANOS E A SUA PROJEÇÃO PARA OS DOIS SEQUINTE ÀQUELE A QUE SE REFERIREM (LOA)**

**ESTADO DA BAHIA  
PREFEITURA MUNICIPAL DE PAULO AFONSO**

CÓDIGO	DENOMINAÇÃO	REALIZADO	PUS	GDR	PONT	RF	REALIZADO	ORGANIZADO	PROJEÇÃO		
		2008					2009	2010	2011	2012	2013
1000.00.00.00.00	RECEITAS CORRENTES	131.193.444,96					134.793.283,07	149.583.884,87	157.132.007,30	164.557.802,03	171.395.178,77
1100.00.00.00.00	RECEITA TRIBUTÁRIA	10.080.249,02					9.202.906,14	9.810.409,84	11.332.299,81	11.803.156,69	12.293.577,92
1110.00.00.00.00	IMPOSTOS	9.321.104,33					8.514.520,58	9.015.587,66	10.530.498,20	10.968.040,22	11.423.762,36
1112.00.00.00.00	IMPOSTOS SOBRE O PATRIMÔNIO E RENDA	3.380.935,39					4.182.203,30	3.289.660,72	5.173.835,76	5.388.808,46	5.612.713,52
1112.02.00.00.00	IPTU	1.366.167,31					1.720.805,37	1.444.810,84	2.605.167,04	2.713.411,55	2.826.153,87
1112.02.00.00.00	IPTU - REC. LIVRE - 60%		0	1	00		1.032.483,22	866.886,50	1.354.686,86	1.628.046,93	1.695.692,32
1112.02.00.00.00	IPTU - EDUCAÇÃO - 25%		0	1	01		430.201,34	361.202,71	755.498,44	678.352,89	706.538,47
1112.02.00.00.00	IPTU - SAÚDE - 15%		0	1	02		258.120,81	216.721,63	494.981,74	407.011,73	423.923,08
1112.04.00.00.00	IMPOSTO S/RENDA E PROVENTOS DE QUALQUER NATUREZA	1.591.763,79					1.915.682,91	1.365.443,93	2.017.381,58	2.101.203,78	2.188.508,80
1112.04.03.00.00	IMPOSTO DE RENDA RETIDO NA FONTE	1.591.763,79					1.915.682,91	1.365.443,93	2.017.381,58	2.101.203,78	2.188.508,80
1112.04.03.00.00	IMPOSTO DE RENDA RETIDO NA FONTE - REC. LIVRE - 60%		0	1	00		1.149.409,75	819.266,36	1.049.038,42	1.260.722,27	1.313.105,28
1112.04.03.00.00	IMPOSTO DE RENDA RETIDO NA FONTE - EDUCAÇÃO - 25%		0	1	01		478.920,73	341.360,98	585.040,66	525.300,95	547.127,20
1112.04.03.00.00	IMPOSTO DE RENDA RETIDO NA FONTE - SAÚDE - 15%		0	1	02		287.352,44	204.816,59	383.302,50	315.180,57	328.276,32
1112.08.00.00.00	ITBI- IMPOSTO S/ TRANSMISSÃO DE BENS IMÓVEIS	423.004,29					545.715,02	479.405,96	551.287,14	574.193,12	598.050,84
1112.08.00.00.00	ITBI- IMPOSTO S/ TRANSMISSÃO DE BENS IMÓVEIS - REC. LIVRE - 60%		0	1	00		327.429,01	287.643,57	286.669,31	344.515,87	358.830,51
1112.08.00.00.00	ITBI- IMPOSTO S/ TRANSMISSÃO DE BENS IMÓVEIS - EDUCAÇÃO - 25%		0	1	01		136.428,76	119.851,49	159.873,27	143.548,28	149.512,71
1112.08.00.00.00	ITBI- IMPOSTO S/ TRANSMISSÃO DE BENS IMÓVEIS - SAÚDE - 15%		0	1	02		81.857,25	71.910,89	104.744,56	86.128,97	89.707,63
1113.00.00.00.00	IMPOSTO S/PRODUÇÃO E A CIRCULAÇÃO	5.940.168,94					4.332.317,28	5.725.926,94	5.356.662,44	5.579.231,76	5.811.048,84
1113.05.00.00.00	IMPOSTO SOBRE SERVIÇOS DE QUALQUER NATUREZA	5.940.168,94					4.332.317,28	5.725.926,94	5.356.662,44	5.579.231,76	5.811.048,84
1113.05.01.00.00	IMPOSTO SOBRE SERVIÇOS DE QUALQUER NATUREZA - QUALQUER NATUREZA	1.744.337,68					4.332.317,28	2.736.927,37	3.824.352,18	3.983.254,01	4.148.758,22
1113.05.01.00.00	IMPOSTO SOBRE SERVIÇOS DE QUALQUER NATUREZA - QUALQUER NATUREZA - REC. LIVRE - 60%		0	1	00		2.599.390,37	1.642.156,42	1.988.663,13	2.389.952,41	2.489.254,93
1113.05.01.00.00	IMPOSTO SOBRE SERVIÇOS DE QUALQUER NATUREZA - QUALQUER NATUREZA - EDUCAÇÃO - 25%		0	1	01		1.083.079,32	684.231,84	1.109.062,13	995.813,50	1.037.189,55
1113.05.01.00.00	IMPOSTO SOBRE SERVIÇOS DE QUALQUER NATUREZA - QUALQUER NATUREZA - SAÚDE - 15%		0	1	02		649.847,59	410.539,11	726.626,92	597.488,10	622.313,73
1113.05.03.00.00	ISS HOMOLOGADO	765.720,52						833.240,00	614.251,72	639.773,88	666.356,48
1113.05.03.00.00	ISS HOMOLOGADO - REC. LIVRE - 60%		0	1	00			499.944,00	319.410,89	383.864,33	399.813,89
1113.05.03.00.00	ISS HOMOLOGADO - EDUCAÇÃO - 25%		0	1	01			208.310,00	178.133,00	159.943,47	166.589,12
1113.05.03.00.00	ISS HOMOLOGADO - SAÚDE - 15%		0	1	02			124.986,00	116.707,83	95.966,08	99.953,47
1113.05.04.00.00	ISS SUBSTITUIÇÃO	3.013.411,19						1.562.325,00	412.328,62	429.460,87	447.304,97
1113.05.04.00.00	ISS SUBSTITUIÇÃO - REC. LIVRE - 60%		0	1	00			937.395,00	214.410,88	257.676,52	268.382,98
1113.05.04.00.00	ISS SUBSTITUIÇÃO - EDUCAÇÃO - 25%		0	1	01			390.581,25	119.575,30	107.365,22	111.826,24
1113.05.04.00.00	ISS SUBSTITUIÇÃO - SAÚDE - 15%		0	1	02			234.348,75	78.342,44	64.419,13	67.095,75





**ANEXO XIII - DEMONSTRATIVO DA EVOLUÇÃO DA RECEITA NOS ÚLTIMOS TRÊS ANOS E A SUA PROJEÇÃO PARA OS DOIS SEQUINTE ÀQUELE A QUE SE REFERIREM (LOA)**

**ESTADO DA BAHIA  
PREFEITURA MUNICIPAL DE PAULO AFONSO**

CÓDIGO	DENOMINAÇÃO	REALIZADO	DUS	GDR	FONT	PP	REALIZADO	ORÇADO	PROJEÇÃO		
		2008			ES		2009	2010	2011	2012	2013
1113.05.05.00.00	ISS- SD	159.294,07						208.310,00	84.204,90	87.703,61	91.347,70
1113.05.05.00.00	ISS- SD - REC. LIVRE - 60%		0	1	00			124.986,00	43.786,55	52.622,17	54.808,62
1113.05.05.00.00	ISS- SD - EDUCAÇÃO - 25%		0	1	01			52.077,50	24.419,42	21.925,90	22.836,92
1113.05.05.00.00	ISS- SD - SAÚDE - 15%		0	1	02			31.246,50	15.998,93	13.155,54	13.702,15
1113.05.06.00.00	ISS - NOTA FISCAL AVULSA	79.569,96						104.155,00	91.679,72	95.489,01	99.456,58
1113.05.06.00.00	ISS - NOTA FISCAL AVULSA - REC. LIVRE - 60%		0	1	00			62.493,00	47.673,45	57.293,41	59.673,95
1113.05.06.00.00	ISS - NOTA FISCAL AVULSA - EDUCAÇÃO - 25%		0	1	01			26.038,75	26.587,12	23.872,25	24.864,15
1113.05.06.00.00	ISS - NOTA FISCAL AVULSA - SAÚDE - 15%		0	1	02			15.623,25	17.419,15	14.323,35	14.918,49
1113.05.12.00.00	ISS AUTÔNOMO	28.866,38						52.077,50	41.156,52	42.866,57	44.647,68
1113.05.12.00.00	ISS AUTÔNOMO - REC. LIVRE - 60%		0	1	00			31.246,50	21.401,39	25.719,94	26.788,61
1113.05.12.00.00	ISS AUTÔNOMO - EDUCAÇÃO - 25%		0	1	01			13.019,38	11.935,39	10.716,64	11.161,92
1113.05.12.00.00	ISS AUTÔNOMO - SAÚDE - 15%		0	1	02			7.811,63	7.819,74	6.429,99	6.697,15
1113.05.13.00.00	ISS - SIMPLES NACIONAL	148.969,14						208.310,00	288.688,78	300.683,80	313.177,21
1113.05.13.00.00	ISS - SIMPLES NACIONAL - REC. LIVRE - 60%		0	1	00			124.986,00	150.118,17	180.410,28	187.906,33
1113.05.13.00.00	ISS - SIMPLES NACIONAL - EDUCAÇÃO - 25%		0	1	01			52.077,50	83.719,74	75.170,95	78.294,30
1113.05.13.00.00	ISS - SIMPLES NACIONAL - SAÚDE - 15%		0	1	02			31.246,50	54.850,87	45.102,57	46.976,58
1120.00.00.00.00	TAXAS	759.144,69					688.385,56	794.822,18	801.801,61	835.116,47	869.815,56
1121.00.00.00.00	TAXAS P/EXERCÍCIO DO PODER DE POLÍCIA	490.402,89					211.926,60	418.483,08	534.859,49	557.082,90	580.229,70
1121.22.00.00.00	TAXAS DE SERVIÇOS ADMINISTRATIVOS	248.864,14					211.926,60	418.483,08	534.859,49	557.082,90	580.229,70
1121.24.00.00.00	TAXA DE LICENÇA PARA LOCALIZAÇÃO DO FUNCIONAMENTO DE ESTABELECIMENTOS	9.518,60	0	1	00			9.914,10	2.713,18	2.825,91	2.943,33
1121.25.00.00.00	TAXA DE LICENÇA PARA FISCALIZAÇÃO DO FUNCIONAMENTO DE ESTABELECIMENTOS	179.764,63	0	1	00		195.002,05	317.672,75	321.259,10	334.607,42	348.510,35
1121.26.00.00.00	TAXA DE PUBLICIDADE COMERCIAL	2.856,27	0	1	00		420,25	5.207,75	437,71	455,90	474,84
1121.29.00.00.00	TAXA DE LICENÇA P/ EXECUÇÃO DE OBRAS		0	1	00				141.749,25	147.638,93	153.773,33
1121.31.00.00.00	TAXA DE UTILIZAÇÃO DE ÁREA DE DOMÍNIO PÚBLICO	54.454,48	0	1	00		16.504,30	83.324,00	17.190,05	17.904,30	18.648,22
1121.41.00.00.00	TAXA DE COMÉRCIO E ATIVIDADES DE AMBULANTES, EVENTUAL E FEIRANTE	2.270,16	0	1	00			2.364,49	51.510,20	53.650,45	55.879,62
1122.00.00.00.00	TAXAS PELA PRESTAÇÃO DE SERVIÇOS	510.280,55					476.458,96	376.339,10	266.942,12	278.033,57	289.585,86
1122.28.00.00.00	TAXA DE CEMITÉRIOS	8.780,60	0	1	00		6.987,85	11.796,60	7.533,22	7.846,23	8.172,24
1122.99.00.00.00	OUTRAS TAXAS PELA PRESTAÇÃO DE SERVIÇOS	501.499,95					469.471,11	364.542,50	259.408,90	270.187,34	281.413,62
1122.99.01.00.00	OUTRAS TAXAS PELA PRESTAÇÃO DE SERVIÇOS	259.961,20	0	1	00		376.643,16	156.232,50	162.723,96	169.485,14	176.527,25
1122.99.02.00.00	TAXA DE EXPEDIENTE	241.538,75	0	1	00		92.827,95	208.310,00	96.684,94	100.702,20	104.886,38
1200.00.00.00.00	RECEITAS DE CONTRIBUIÇÕES	1.939.339,94					2.174.696,45	2.285.125,29	2.341.157,07	2.438.432,15	2.539.749,00
1210.00.00.00.00	CONTRIBUIÇÕES SOCIAIS	587.489,80					790.982,22	513.932,02	535.285,89	557.527,02	580.692,27
1210.29.00.00.00	CONTRIBUIÇÕES PREVIDENCIÁRIAS DO REGIME PRÓPRIO	-					-	-	-	-	-
1210.29.07.00.00	CONTRIBUIÇÃO DE SERVIDOR ATIVO CIVIL	-					-	-	-	-	-
1210.29.09.00.00	CONTRIBUIÇÕES DE SERVIDOR INATIVO CIVIL	-					-	-	-	-	-
1210.29.11.00.00	CONTRIBUIÇÕES DE PENSIONISTA CIVIL	-					-	-	-	-	-
1210.37.01.00.00	PASEP	587.489,80	0	2	00		790.982,22	513.932,02	535.285,89	557.527,02	580.692,27

**ANEXO XIII - DEMONSTRATIVO DA EVOLUÇÃO DA RECEITA NOS ÚLTIMOS TRÊS ANOS E A SUA PROJEÇÃO PARA OS DOIS SEQUINTE ÀQUELE A QUE SE REFERIREM (LOA)**

ESTADO DA BAHIA  
PREFEITURA MUNICIPAL DE PAULO AFONSO

CÓDIGO	DENOMINAÇÃO	REALIZADO (RUS)				PP	ORÇADO		PROJEÇÃO		
		2008	GDR	FONTE	2009		2010	2011	2012	2013	
1210.46.00.00.00	COMPENSAÇÃO PREV. REG. GERAL E REG. PRÓPRIOS SERVIDORES	-					-	-	-	-	-
1210.99.00.00.00	OUTRAS CONTRIBUIÇÕES SOCIAIS	-					-	-	-	-	-
1220.00.00.00.00	<b>CONTRIBUIÇÕES ECONÔMICAS</b>	<b>1.351.850,14</b>					<b>1.383.714,23</b>	<b>1.771.193,27</b>	<b>1.805.871,18</b>	<b>1.880.905,13</b>	<b>1.959.056,74</b>
1220.29.00.00.00	CONTRIBUIÇÃO P/ CUSTEIO DE SERVIÇO DE ILUMINAÇÃO PÚBLICA	1.351.850,14	0	2	00		1.383.714,23	1.771.193,27	1.441.207,56	1.501.089,73	1.563.460,01
1220.99.00.00.00	OUTRAS CONTRIBUIÇÕES ECONÔMICAS	-	0	2	00		-	-	364.663,62	379.815,39	395.596,72
1300.00.00.00.00	RECEITA PATRIMONIAL	551.835,10					815.630,69	557.237,43	789.660,88	822.471,29	856.644,97
1310.00.00.00.00	RECEITAS IMOBILIÁRIAS	11.257,85					-	11.725,61	12.212,82	12.720,26	13.248,79
1319.00.00.00.00	OUTRAS RECEITAS IMOBILIÁRIAS	11.257,85	0	1	00		-	11.725,61	12.212,82	12.720,26	13.248,79
1320.00.00.00.00	RECEITAS DE VALORES MOBILIÁRIOS	540.577,25					779.240,81	462.187,81	739.546,18	770.274,32	802.279,22
1320.00.01.00.00	RECEITAS DE VALORES MOBILIÁRIOS - PREFEITURA	432.095,97	0	1	00		650.772,85	316.370,81	344.116,00	358.414,02	373.306,12
1320.00.02.00.00	RECEITAS DE VALORES MOBILIÁRIOS - FMS	108.481,28	0	1	14		128.467,96	135.401,50	61.175,04	63.716,86	66.364,30
1320.00.03.00.00	RECEITAS DE VALORES MOBILIÁRIOS - CONVENIOS	-	0	1	24		-	-	8.000,00	8.332,40	8.678,61
1320.00.04.00.00	RECEITAS DE VALORES MOBILIÁRIOS - EDUCAÇÃO	-	0	1	15		-	-	6.693,20	6.971,30	7.260,96
1320.00.05.00.00	RECEITAS DE VALORES MOBILIÁRIOS - FNAS	-	0	1	29		-	-	90.399,34	94.155,43	98.067,59
1320.00.07.00.00	RECEITAS DE VALORES MOBILIÁRIOS - FNDE	-	0	1	15		-	-	4.961,06	5.167,19	5.381,89
1320.00.08.00.00	RECEITAS DE VALORES MOBILIÁRIOS - FIES	-	0	1	30		-	-	29.259,04	30.474,75	31.740,98
1320.00.09.00.00	RECEITAS DE VALORES MOBILIÁRIOS - ROYLTIES	-	0	1	42		-	-	109.583,96	114.137,17	118.879,57
1320.00.10.00.00	RECEITAS DE VALORES MOBILIÁRIOS - SALARIO EDUCAÇÃO	-	0	1	04		-	-	22.404,50	23.335,41	24.304,99
1320.00.12.00.00	RECEITAS DE VALORES MOBILIÁRIOS CONVENIO EDUCAÇÃO	-	0	1	22		-	-	1.585,28	1.651,15	1.719,75
1320.00.13.00.00	RECEITAS DE VALORES MOBILIÁRIOS FUNDEB	-	0	1	18		-	-	43.582,50	45.393,35	47.279,45
1320.00.14.00.00	RECEITAS DE VALORES MOBILIÁRIOS - SAÚDE	-	0	1	14		-	-	6.938,00	7.226,27	7.526,53
1322.00.00.00.00	DIVIDENDOS	-					-	<b>10.415,50</b>	<b>10.848,26</b>	<b>11.299,01</b>	<b>11.768,48</b>
1322.00.01.00.00	DIVIDENDO DE AÇÕES CODEVASF	-	0	1	00		-	10.415,50	10.848,26	11.299,01	11.768,48
1390.00.00.00.00	OUTRAS RECEITAS PATRIMONIAIS	-					36.389,88	83.324,00	37.901,88	39.476,70	41.116,96
1390.00.01.00.00	OUTRAS RECEITAS PATRIMONIAIS	-	0	1	00		36.389,88	83.324,00	37.901,88	39.476,70	41.116,96
1700.00.00.00.00	TRANSFERÊNCIAS CORRENTES	117.334.330,03					116.905.869,74	134.094.805,56	140.371.741,19	147.101.147,04	153.213.199,70
1720.00.00.00.00	TRANSFERÊNCIAS INTERGOVERNAMENTAIS	113.681.361,10					116.115.162,12	132.862.535,41	139.338.903,35	146.196.905,84	152.271.387,28
1721.00.00.00.00	TRANSFERÊNCIAS DA UNIÃO	63.315.876,97					65.492.069,27	80.194.925,99	76.896.797,98	81.160.330,99	84.532.542,74
1721.01.00.00.00	PARTICIPAÇÃO NA RECEITA DA UNIÃO	21.137.106,49					18.737.168,12	20.522.457,89	19.523.560,84	20.334.764,78	21.179.674,26
1721.01.02.00.00	COTA-PARTE DO FPM	#####					<b>23.426.323,82</b>	<b>#####</b>	<b>24.399.687,57</b>	<b>#####</b>	<b>#####</b>
1721.01.02.00.00	COTA-PARTE DO FPM - REC. LIVRE - 60%	-	0	1	00		14.055.794,29	15.389.099,35	12.687.837,54	15.248.096,75	15.881.655,17
1721.01.02.00.00	COTA-PARTE DO FPM - EDUCAÇÃO - 25%	-	0	1	01		5.856.580,96	6.412.124,73	7.075.909,40	6.353.373,65	6.617.356,32
1721.01.02.00.00	COTA-PARTE DO FPM - SAÚDE - 15%	-	0	1	02		3.513.948,57	3.847.274,84	4.635.940,63	3.812.024,19	3.970.413,79
9721.01.02.00.00	DEDUÇÃO DE RECEITA DO FPM - FUNDEB	(4.516.130,02)	0	1	01		(4.693.489,10)	(5.129.699,78)	(4.879.937,51)	(5.082.698,92)	(5.293.885,06)
1721.01.05.00.00	TRANSF. IMP. S/ PROP. TERRITORIAL RURAL - ITR	5.169,27					5.416,46	4.573,45	4.763,47	4.961,39	5.167,54
1721.01.05.00.00	TRANSF. IMP. S/ PROP. TERRITORIAL RURAL - ITR - REC. LIVRE - 60%	-	0	1	00		3.249,88	2.744,07	2.477,01	2.976,84	3.100,52
1721.01.05.00.00	TRANSF. IMP. S/ PROP. TERRITORIAL RURAL - ITR - EDUCAÇÃO - 25%	-	0	1	01		1.354,12	1.143,36	1.381,41	1.240,35	1.291,88
1721.01.05.00.00	TRANSF. IMP. S/ PROP. TERRITORIAL RURAL - ITR - SAÚDE - 15%	-	0	1	02		812,47	686,02	905,05	744,21	775,13
9721.01.05.00.00	DEDUÇÃO DE RECEITA DA TRANSF. IMP. S/ PROP. TERRITORIAL RURAL - ITR	(688,77)	0	1	01		(1.083,06)	(914,69)	(952,69)	(992,28)	(1.033,51)
1721.09.00.00.00	OUTRAS TRANSFERÊNCIAS DA UNIÃO	450.649,21					-	<b>277.739,72</b>	<b>289.279,81</b>	<b>301.299,39</b>	<b>313.818,38</b>
1721.09.99.00.00	DEMAIS TRANSFERÊNCIAS DA UNIÃO	-	0	1	00		-	277.739,72	289.279,81	301.299,39	313.818,38

ANEXO XIII - DEMONSTRATIVO DA EVOLUÇÃO DA RECEITA NOS ÚLTIMOS TRÊS ANOS E A SUA PROJEÇÃO PARA OS DOIS SEQUINTE ÀQUELE A QUE SE REFERIREM (LOA)

ESTADO DA BAHIA  
PREFEITURA MUNICIPAL DE PAULO AFONSO

CÓDIGO	DENOMINAÇÃO	REALIZADO	DUS	GDR	FONTES	PF	REALIZADO	ORÇADO	PROJEÇÃO		
		2008					2009	2010	2011	2012	2013
1721.22.00.00.00	TRANSFERÊNCIA COMP.FINANCEIRA PELA EXPLORAÇÃO DE RECURSOS NATURAIS	17.460.629,06					20.686.868,32	25.207.457,08	21.779.245,42	22.684.173,07	23.626.700,46
1721.22.11.00.00	COTA PARTE COMPENSAÇÃO FINANC DE RECUR HÍDRICOS	17.118.323,55	0	1	42		20.417.349,48	24.868.502,34	21.395.994,18	22.284.997,74	23.210.939,39
1721.22.30.00.00	COTA PARTE ROYALTIES-COMP FINANC PROD PETRÓLEO LEI Nº 7.990/89		0	1	42		307,70	17.888,62	43.844,82	45.666,57	47.564,02
1721.22.70.00.00	COTA PARTE FUNDO ESPECIAL PETRÓLEO-FEP	342.305,51	0	1	42		261.688,39	321.066,12	334.406,42	348.301,01	362.772,91
1721.22.91.00.00	ANP - 7990/89		0	1	42		7.522,75	-	5.000,00	5.207,75	5.424,13
1721.33.00.00.00	TRANSFERÊNCIA DE RECURSOS DO SUS	21.986.389,29					21.106.762,64	29.456.390,92	29.010.098,28	30.215.467,86	31.470.920,55
1721.33.01.00.00	BLOCO DA ATENÇÃO BÁSICA	1.720.952,00					1.704.959,75	1.799.229,00	1.905.066,00	1.984.221,49	2.066.665,90
1721.33.01.01.00	PAB - FIXO	1.720.952,00	0	1	14		1.704.959,75	1.799.229,00	1.905.066,00	1.984.221,49	2.066.665,90
1721.33.01.02.00	PAB/VARIÁVEL-PISO DE ATENÇÃO BÁSICA	#####					19.401.802,89	#####	27.105.032,28	#####	#####
1721.33.37.00.00	COMPENSAÇÃO DE ESPECIFICIDADES REGIONAIS	38.500,00	0	1	14		17.500,00	40.099,68	41.765,81	43.501,18	45.308,65
1721.33.28.00.00	SAÚDE BUCAL	359.300,00	0	1	14		391.800,00	415.600,00	456.000,00	474.946,80	494.680,84
1721.33.31.00.00	PROGRAMA SAÚDE DA FAMÍLIA - PSF	1.526.000,00	0	1	14		1.454.800,00	1.417.341,24	1.830.400,00	1.906.453,12	1.985.666,25
1721.33.32.00.00	PACS - PROGRAMA DE AGENTES COMUNITÁRIOS DE SAÚDE	1.485.358,00	0	1	14		1.251.908,00	1.510.247,50	1.367.100,00	1.423.903,01	1.483.066,17
1721.33.33.00.00	NÚCLEOS DE APOIO À SAÚDE FAMÍLIA - NASF	200.000,00	0	1	14		440.000,00	480.000,00	480.000,00	499.944,00	520.716,67
1721.33.34.00.00	INCENTIVO DE ATENÇÃO BÁSICA AOS POVOS INDÍGENAS		0	1	14		6.144,70	126.000,00	126.000,00	131.235,30	136.688,13
1721.33.35.00.00	INCENTIVO PARA ATENÇÃO À SAÚDE NO SISTEMA PENITENCIÁRIO		0	1	14				45.360,00	47.244,71	49.207,73
1721.33.35.00.00	INCENTIVO ADICIONAL AO PACS		0	1	14				115.000,00	119.778,25	124.755,04
1721.33.02.00.00	BLOCO DE MÉDIA E ALTA COMPLEXIDADE AMBULATORIAL E HOSPITALAR						15.194.193,68	22.248.587,13	21.437.196,96	22.327.912,49	23.255.637,26
1721.33.02.01.00	MEDIA E ALTA COMPLEXIDADE AMB. E HOSP. - MAC	15.093.284,72	0	1	14		13.997.611,95	20.449.115,91	17.000.000,00	17.706.350,00	18.442.048,84
1721.33.62.00.00	FAEC - MAMOGRAFIA PARA RASTREAMENTO		0	1	14		53.865,00	-	122.470,66	127.559,32	132.859,41
1721.33.63.00.00	CENTRO DE ESPECIALIDADE EM ODONTOLOGIA - CEO		0	1	14		96.800,00	-	105.600,00	109.987,68	114.557,67
1721.33.02.29.00	SAMU	479.000,00	0	1	14		858.000,00	1.500.000,00	893.649,90	930.781,05	969.455,01
1721.33.02.54.00	FAEC - NEFROLOGIA	1.058,50	0	1	14		13,50	1.102,48	3.315.476,40	3.453.234,44	3.596.716,34
1721.33.03.00.00	BLOCO DE VIGILANCIA EM SAUDE						355.513,67	881.283,18	773.744,51	805.893,59	839.378,47
1721.33.02.59.00	HIV/AIDS E OUTAS DST	75.000,00	0	1	14			78.116,25	81.361,98	84.742,57	88.263,62
1721.33.02.60.00	INCENTIVO AÇÕES BÁSICAS VIGILÂNCIA SANITÁRIA	37.276,08	0	1	14			38.824,90	40.438,08	42.118,28	43.868,30
1721.33.02.62.00	VACINAÇÃO POLIOMIELITE	7.644,52	0	1	14		9.668,88	10.000,00	10.415,50	10.848,26	11.299,01
1721.33.02.63.00	VACINAÇÃO ANTI RABICA	8.563,50	0	1	14		8.563,50	9.000,00	9.373,95	9.763,44	10.169,11
1721.33.36.00.00	CAMPANHA DE VACINA DO IDOSO	3.820,58	0	1	14		5.312,84	6.000,00	6.249,30	6.508,96	6.779,41
1721.33.02.65.00	PFVPS		0	1	14				124.986,00	130.179,17	135.588,11
1721.33.02.66.00	TFVS(EX-TFECED)		0	1	14			362.147,40	500.919,70	521.732,91	543.410,92
1721.33.04.00.00	BLOCO DE ASSISTÊNCIA FARMACÊUTICA						129.119,23	538.003,20	120.000,00	124.986,00	130.179,17
1721.33.04.01.00	FARMÁCIA POPULAR		0	1	14		120.000,00	120.000,00	120.000,00	124.986,00	130.179,17
1721.33.05.00.00	BLOCO DE GESTÃO DO SUS						160.823,61	-	312.465,00	325.447,92	338.970,28
1721.33.05.01.00	IMPLEMENTAÇÃO DE PROMOÇÃO DA SAÚDE	27.351,00	0	1	14				51.087,59	53.210,28	55.421,17
1721.33.05.02.00	GESTÃO DE POLÍTICAS DE SAÚDE		0	1	14				261.377,41	272.237,64	283.549,12
1721.34.00.00.00	TRANSFERÊNCIA DE RECURSOS DO FNAS	473.279,55					593.329,76	1.885.977,58	2.053.314,36	2.138.629,57	2.227.489,63
1721.34.01.00.00	PROGRAMA DE ERRADICAÇÃO DO TRABALHO INFANTIL - PETI	97.845,00	0	1	29			243.576,88	253.697,50	264.238,63	275.217,75
1721.34.02.00.00	PROGRAMA DE ATENDIMENTO A PORTADORES DE DEFICIÊNCIA		0	1	29			5.207,75	5.424,13	5.649,50	5.884,24
1721.34.04.00.00	PROGRAMA DE AÇÃO CONTINUADA		0	1	29			5.207,75	5.424,13	5.649,50	5.884,24
1721.34.06.00.00	PISO BÁSICO DE TRANSIÇÃO - PBT	68.080,00	0	1	29		59.246,00	72.908,50	75.937,85	79.093,07	82.379,38
1721.34.07.00.00	CRAS		0	1	29			-	84.365,55	87.870,94	91.521,98
1721.34.08.00.00	PMPA - EMPB		0	1	29			52.077,50	54.241,33	56.495,06	58.842,43

**ANEXO XIII - DEMONSTRATIVO DA EVOLUÇÃO DA RECEITA NOS ÚLTIMOS TRÊS ANOS E A SUA PROJEÇÃO PARA OS DOIS SEQUINTE ANOS À QUE SE REFERIREM (LOA)**

**ESTADO DA BAHIA  
PREFEITURA MUNICIPAL DE PAULO AFONSO**

CÓDIGO	DENOMINAÇÃO	REALIZADO	DUS	GDR	FONTES	PP	PROJEÇÃO				
		2008					2009	2010	2011	2012	2013
1721.34.10.00.00	B.P.C		0	1	29				4.608,86	4.800,36	4.999,81
1721.34.11.00.00	CPBF - CADASTRAMENTO BOLSA FAMÍLIA	211.287,15	0	1	29	PP	173.881,71	187.479,00	195.268,75	203.382,17	211.832,70
1721.34.12.00.00	PFMC - PROTEÇÃO FAMILIAR DE MEDIA COMPLEXIDADE	79.200,00	0	1	29		79.200,00	83.324,00	86.786,11	90.392,07	94.147,86
1721.34.14.00.00	PTMC - PISO DE TRANSIÇÃO DE MEDIA COMPLEXIDADE	4.459,40	0	1	29		84.798,80	31.246,50	32.544,79	33.897,03	35.305,45
1721.34.16.00.00	BOLSA FAMÍLIA-IDG		0	1	29			1.000.000,00	1.041.550,00	1.084.826,40	1.129.900,94
1721.34.17.00.00	MEDIDA SOCIOEDUCATIVA	12.408,00	0	1	29		22.748,00	12.923,55	13.460,53	14.019,82	14.602,34
1721.34.18.00.00	PVMC - PISO VARIÁVEL DE MEDIA COMPLEXIDADE		0	1	29		142.500,00	179.667,38	187.132,55	194.907,91	203.006,33
1721.34.19.00.00	PAC - PISO DE ALTA COMPLEXIDADE		0	1	29		30.955,25	12.358,77	12.872,28	13.407,12	13.964,19
<b>1721.35.00.00.00</b>	<b>TRANSFERÊNCIAS DE RECURSOS DO FNDE</b>	<b>1.609.584,45</b>					<b>1.924.551,35</b>	<b>2.284.527,02</b>	<b>2.631.792,78</b>	<b>2.741.143,77</b>	<b>2.855.038,29</b>
1721.35.01.00.00	TRANSFERÊNCIAS DO SALÁRIO EDUCAÇÃO	748.514,91	0	1	04		808.133,35	986.690,52	1.027.687,51	1.070.387,93	1.114.862,54
1721.35.03.00.00	PNAE FUNDAMENTAL	577.236,00	0	1	15		812.174,00	833.240,00	867.861,12	903.920,75	941.478,66
1721.35.04.00.00	PNATE - TRANSPORTE ESCOLAR NO ENSINO FUNDAMENTAL	142.868,88	0	1	15		297.251,73	183.535,00	309.602,54	322.466,53	335.865,01
1721.35.05.00.00	PNAC - PROGRAMA NACIONAL DE ALIMENTAÇÃO ESCOLAR	19.580,00	0	1	15			35.642,00	37.122,93	38.665,39	40.271,93
1721.35.07.00.00	TRANSFERÊNCIAS DIRETAS DO FNDE REF AO PDDE	6.342,40	0	1	15		6.992,27	10.415,50	10.848,26	11.299,01	11.768,48
1721.35.08.00.00	PNAP - PROGRAMA DE ALIMENTAÇÃO ESCOLAR - PRÉ - ESCOLA		0	1	15			93.852,00	97.751,55	101.813,13	106.043,46
1721.35.09.00.00	PNATE - TRANSPORTE ESCOLAR NO ENSINO MEDIO	19.325,61	0	1	15			108.912,00	113.437,29	118.150,61	123.292,69
1721.35.10.00.00	PNATE - TRANSPORTE ESCOLAR NO ENSINO INFANTIL		0	1	15			24.990,00	26.028,33	27.109,81	28.191,50
1721.35.11.00.00	PNAEM	60,65	0	1	15			27.500,00	28.642,63	29.832,73	31.072,28
1721.35.12.00.00	PNAEJA	95.656,00	0	1	15			113.652,00	118.374,24	123.292,69	128.415,50
<b>1721.36.00.00.00</b>	<b>TRANSFERÊNCIA FINANCEIRA DO ICMS L.C. Nº 87/96</b>	<b>242.731,57</b>					<b>248.673,24</b>	<b>282.697,50</b>	<b>294.443,58</b>	<b>306.677,71</b>	<b>319.420,17</b>
1721.36.00.00.00	TRANSFERÊNCIA FINANCEIRA DO ICMS L.C. Nº 87/96 - REC. LIVRE - 60%		0	1	00		149.203,94	169.618,50	153.110,66	184.006,63	191.652,10
1721.36.00.00.00	TRANSFERÊNCIA FINANCEIRA DO ICMS L.C. Nº 87/96 - EDUCAÇÃO - 25%		0	1	01		62.168,31	70.674,38	85.388,64	76.669,43	79.855,04
1721.36.00.00.00	TRANSFERÊNCIA FINANCEIRA DO ICMS L.C. Nº 87/96 - SAÚDE - 15%		0	1	02		37.300,99	42.404,63	55.944,28	46.001,66	47.913,03
9721.36.00.00.00	DEDUÇÃO DE RECEITA PARA FORMAÇÃO DO FUNDEB - LEI COMP 87/96	(44.492,65)	0	1	01		(49.734,60)	(56.539,50)	(58.888,72)	(61.335,54)	(63.884,03)
<b>1721.99.00.00.00</b>	<b>OUTRAS TRANSFERÊNCIAS DA UNIÃO</b>						<b>1.259.526,90</b>	<b>334.217,77</b>	<b>1.373.951,63</b>	<b>1.431.039,32</b>	<b>1.490.499,00</b>
1721.99.01.00.00	ICMS EXPORTAÇÃO - FEX		0	1	00		274.603,36	334.217,77	348.104,52	362.568,26	377.632,97
1721.99.02.00.00	AFM - APOIO FINANCEIRO AOS MUNICÍPIOS		0	1	00		984.923,54		1.025.847,11	1.068.471,06	1.112.866,03
<b>1722.00.00.00.00</b>	<b>TRANSFERÊNCIA DOS ESTADOS</b>	<b>31.792.913,35</b>					<b>29.939.196,62</b>	<b>28.421.676,27</b>	<b>36.254.519,42</b>	<b>37.760.894,70</b>	<b>39.329.859,87</b>
<b>1722.01.00.00.00</b>	<b>PARTICIPAÇÃO NA RECEITA DOS ESTADOS</b>	<b>29.937.670,02</b>					<b>27.497.969,33</b>	<b>26.397.897,48</b>	<b>33.847.754,28</b>	<b>35.254.128,47</b>	<b>36.718.937,51</b>
<b>1722.01.01.00.00</b>	<b>COTA-PARTE DO ICMS</b>	<b>#####</b>					<b>30.430.339,78</b>	<b>#####</b>	<b>38.000.000,00</b>	<b>#####</b>	<b>#####</b>
1722.01.01.00.00	COTA-PARTE DO ICMS - REC. LIVRE - 60%		0	1	00		18.258.203,87	17.641.635,17	19.760.000,00	23.747.340,00	24.734.041,98
1722.01.01.00.00	COTA-PARTE DO ICMS - EDUCAÇÃO - 25%		0	1	01		7.607.584,95	7.350.681,32	11.020.000,00	9.894.725,00	10.305.850,82
1722.01.01.00.00	COTA-PARTE DO ICMS - SAÚDE - 15%		0	1	02		4.564.550,97	4.410.408,79	7.220.000,00	5.936.835,00	6.183.510,49
9722.01.01.00.00	DEDUÇÃO DA RECEITA PARA FORMAÇÃO FUNDEB - ICMS	(5.736.710,20)	0	1	01		(5.869.038,79)	(5.880.545,06)	(7.600.000,00)	(7.915.780,00)	(8.244.680,66)
<b>1722.01.02.00.00</b>	<b>COTA-PARTE DO IPVA</b>	<b>2.142.945,44</b>					<b>2.900.516,27</b>	<b>2.357.394,28</b>	<b>3.021.032,72</b>	<b>3.146.556,63</b>	<b>3.277.296,06</b>
1722.01.02.00.00	COTA-PARTE DO IPVA - REC. LIVRE - 60%		0	1	00		1.740.309,76	1.414.436,57	1.570.937,01	1.887.933,98	1.966.377,63
1722.01.02.00.00	COTA-PARTE DO IPVA - EDUCAÇÃO - 25%		0	1	01		725.129,07	589.348,57	876.099,49	786.639,16	819.324,01

**ANEXO XIII - DEMONSTRATIVO DA EVOLUÇÃO DA RECEITA NOS ÚLTIMOS TRÊS ANOS E A SUA PROJEÇÃO PARA OS DOIS SEGUINTE ÀQUELE A QUE SE REFERIREM (LOA)**

**ESTADO DA BAHIA**  
**PREFEITURA MUNICIPAL DE PAULO AFONSO**

CÓDIGO	DENOMINAÇÃO	REALIZADO				PF	ORÇADO		PROJEÇÃO		
		2008	DUS	GDR	FONTES		2009	2010	2011	2012	2013
1722.01.02.00.00	COTA-PARTE DO IPVA - SAÚDE - 15%		0	1	02		435.077,44	353.609,14	573.996,22	471.983,49	491.594,41
9722.01.02.00.00	DEDUÇÃO DA RECEITA DO IPVA		0	1	01		(577.323,93)	(471.478,86)	(604.206,54)	(629.311,33)	(655.459,21)
<b>1722.01.04.00.00</b>	<b>COTA-PARTE DO IPI SOBRE EXPORTAÇÃO</b>	<b>723.657,92</b>					<b>516.123,47</b>	<b>902.371,84</b>	<b>939.865,39</b>	<b>978.916,80</b>	<b>1.019.590,79</b>
1722.01.04.00.00	COTA-PARTE DO IPI SOBRE EXPORTAÇÃO - REC. LIVRE - 60%		0	1	00		309.674,08	541.423,10	488.730,00	587.350,08	611.754,47
1722.01.04.00.00	COTA-PARTE DO IPI SOBRE EXPORTAÇÃO - EDUCAÇÃO - 25%		0	1	01		129.030,87	225.592,96	272.560,97	244.729,20	254.897,70
1722.01.04.00.00	COTA-PARTE DO IPI SOBRE EXPORTAÇÃO - SAÚDE - 15%		0	1	02		77.418,52	135.355,78	178.574,42	146.837,52	152.938,62
9722.01.04.00.00	DEDUÇÃO DA RECEITA PARA FORMAÇÃO FUNDEB - IPI EXPORTAÇÃO		0	1	01		(1.347,74)	(180.474,37)	(187.973,08)	(195.783,36)	(203.918,16)
1722.01.13.00.00	COTA-PARTE DA CIDE	162.779,69	0	1	16		98.700,27	267.904,37	279.035,79	290.629,73	302.705,39
<b>1722.33.00.00.00</b>	<b>TRANSFERÊNCIAS DE RECURSOS DO ESTADO PARA PROGRAMAS DE SAÚDE</b>	<b>588.800,00</b>					<b>847.800,00</b>	<b>693.907,69</b>	<b>911.800,00</b>	<b>949.685,29</b>	<b>989.144,71</b>
1722.33.01.00.00	INCENTIVO ESTADUAL PSF	288.500,00	0	1	14		333.000,00	381.130,23	397.000,00	413.495,35	430.676,08
1722.33.02.00.00	INCENTIVO ESTADUAL -SAMU	300.300,00	0	1	14		514.800,00	312.777,47	514.800,00	536.189,94	558.468,63
<b>1722.99.00.00.00</b>	<b>OUTRAS TRANSFERÊNCIAS DOS ESTADOS</b>	<b>1.266.443,33</b>					<b>1.593.427,29</b>	<b>1.329.871,10</b>	<b>1.494.965,14</b>	<b>1.557.080,94</b>	<b>1.621.777,65</b>
1722.99.01.00.00	TRANSFERÊNCIAS FIES LEI 8632	1.191.803,33	0	1	30		1.271.315,33	1.241.322,76	1.324.138,48	1.379.156,43	1.436.460,38
1722.99.02.00.00	TRANSFERÊNCIA FCBA		0	1	00		164.011,96	10.415,50	170.826,66	177.924,51	185.317,27
<b>1724.00.00.00.00</b>	<b>TRANSFERÊNCIAS MULTIGOVERNAMENTAIS</b>	<b>18.572.570,78</b>					<b>20.683.896,23</b>	<b>24.245.933,16</b>	<b>26.187.585,95</b>	<b>27.275.680,15</b>	<b>28.408.984,66</b>
<b>1724.01.00.00.00</b>	<b>TRANSFERÊNCIAS DE RECURSOS DO FUNDO DE MANUTENÇÃO E DESENVOLVIMENTO</b>	<b>15.414.048,40</b>					<b>15.826.945,36</b>	<b>19.201.729,95</b>	<b>19.933.796,10</b>	<b>20.762.045,33</b>	<b>21.624.708,32</b>
		<b>3.902.403,98</b>					<b>3.808.253,50</b>	<b>5.686.975,00</b>	<b>5.857.503,08</b>	<b>6.100.882,33</b>	<b>6.354.374,00</b>
1724.01.01.00.00	FUNDEB - PARCELA FPM		0	1	18		2.284.952,10	3.412.185,00	3.514.501,85	3.514.501,85	3.514.501,85
1724.01.01.00.00	FUNDEB - PARCELA FPM - 60%		0	1	19		1.523.301,40	2.274.790,00	2.343.001,23	2.343.001,23	2.343.001,23
1724.01.01.00.00	FUNDEB - PARCELA FPM - 40%						<b>63.429,72</b>	<b>124.986,00</b>	<b>130.179,17</b>	<b>135.588,11</b>	<b>141.221,80</b>
1724.01.02.00.00	FUNDEB - PARCELA LC 87/96	57.661,34					38.057,83	74.991,60	78.107,50	81.352,87	84.733,08
1724.01.02.00.00	FUNDEB - PARCELA LC 87/96 - 60%		0	1	18						
1724.01.02.00.00	FUNDEB - PARCELA LC 87/96 - 40%		0	1	19		25.371,89	49.994,40	52.071,67	54.235,25	56.488,72
<b>1724.01.03.00.00</b>	<b>FUNDEB - PARCELA ICMS</b>	<b>7.437.834,90</b>					<b>7.731.239,39</b>	<b>8.611.625,00</b>	<b>8.969.438,02</b>	<b>9.342.118,17</b>	<b>9.730.283,18</b>
1724.01.03.00.00	FUNDEB - PARCELA ICMS - 60%		0	1	18		4.638.743,63	5.166.975,00	5.381.662,81	5.605.270,90	5.838.169,91
1724.01.03.00.00	FUNDEB - PARCELA ICMS - 40%		0	1	19		3.092.495,76	3.444.650,00	3.587.775,21	3.736.847,27	3.892.113,27

**ANEXO XIII - DEMONSTRATIVO DA EVOLUÇÃO DA RECEITA NOS ÚLTIMOS TRÊS ANOS E A SUA PROJEÇÃO PARA OS DOIS SEGUINTE AQUELE A QUE SE REFERIREM (LOA)**

**ESTADO DA BAHIA  
PREFEITURA MUNICIPAL DE PAULO AFONSO**

CÓDIGO	DENOMINAÇÃO	REALIZADO	BUS	GDR	FONT	PP	REALIZADO	ORÇADO	PROJEÇÃO		
		2009			ES		2009	2010	2011	2012	2013
1724.01.04.00.00	FUNDEB - PARCELA IPI	142.660,45					154.677,01	312.465,00	325.447,92	338.970,28	353.054,50
1724.01.04.00.00	FUNDEB - PARCELA IPI - 60%		0	1	18		92.806,21	187.479,00	195.268,75	203.382,17	211.832,70
1724.01.04.00.00	FUNDEB - PARCELA IPI - 40%		0	1	19		61.870,80	124.986,00	130.179,17	135.588,11	141.221,80
1724.01.05.00.00	FUNDEB - FPE	3.518.068,90					3.560.089,67	3.853.735,00	4.013.857,69	4.180.633,48	4.354.338,80
1724.01.05.00.00	FUNDEB - FPE - 60%		0	1	18		2.136.053,80	2.312.241,00	2.408.314,61	2.508.380,09	2.612.603,28
1724.01.05.00.00	FUNDEB - FPE - 40%		0	1	19		1.424.035,87	1.541.494,00	1.605.543,08	1.672.253,39	1.741.735,52
1724.01.06.00.00	FUNDEB - Parcela LC 91/97							270.803,00	282.054,86	293.774,24	305.980,56
1724.01.06.00.00	FUNDEB - Parcela LC 91/97 - 60%		0	1	18		-	162.481,80	169.232,91	176.264,55	183.588,34
1724.01.06.00.00	FUNDEB - Parcela LC 91/97 - 40%		0	1	19		-	108.321,20	112.821,95	117.509,70	122.392,23
1724.01.07.00.00	FUNDEB - PARCELA IPVA	258.978,11					457.440,92	312.465,00	325.447,92	338.970,28	353.054,50
1724.01.07.00.00	FUNDEB - PARCELA IPVA - 60%		0	1	18		274.464,55	187.479,00	195.268,75	203.382,17	211.832,70
1724.01.07.00.00	FUNDEB - PARCELA IPVA - 40%		0	1	19		182.976,37	124.986,00	130.179,17	135.588,11	141.221,80
1724.01.08.00.00	FUNDEB - PARCELA ITCMD	91.398,55					41.687,25	20.831,00	21.696,53	22.598,02	23.536,97
1724.01.08.00.00	FUNDEB - PARCELA ITCMD - 60%		0	1	18		25.012,35	12.498,60	13.017,92	13.558,81	14.122,18
1724.01.08.00.00	FUNDEB - PARCELA ITCMD - 40%		0	1	19		16.674,90	8.332,40	8.678,61	9.039,21	9.414,79
1724.01.09.00.00	FUNDEB - PARCELA ITR	5.042,17					10.127,90	7.844,95	8.170,91	8.510,41	8.864,02
1724.01.09.00.00	FUNDEB - PARCELA ITR - 60%		0	1	18		6.076,74	4.706,97	4.902,55	5.106,25	5.318,41
1724.01.09.00.00	FUNDEB - PARCELA ITR - 40%		0	1	19		4.051,16	3.137,98	3.268,36	3.404,17	3.545,61
1724.02.00.00.00	TRANSFERÊNCIAS DE RECURSOS DA COMPLEMENTAÇÃO DA UNIÃO	3.158.522,38					4.856.950,87	5.044.203,20	6.253.789,85	6.513.634,82	6.784.276,34
1724.02.00.00.00	TRANSFERÊNCIAS DE RECURSOS DA COMPLEMENTAÇÃO DA UNIÃO - 60%		0	1	18		2.914.170,52	3.026.521,92	3.752.273,91	3.908.180,89	4.070.565,81
1724.02.00.00.00	TRANSFERÊNCIAS DE RECURSOS DA COMPLEMENTAÇÃO DA UNIÃO - 40%		0	1	19		1.942.780,35	2.017.681,28	2.501.515,94	2.605.453,93	2.713.710,54
1760.00.00.00.00	TRANSFERÊNCIAS DE CONVÊNIO	3.652.968,93					689.640,80	1.232.270,15	1.032.837,84	904.241,20	941.812,43
1761.00.00.00.00	TRANSFERÊNCIAS CONVÊNIO UNIÃO E ENTIDADES	3.433.362,34					573.653,49	1.232.270,15	888.168,79	904.241,20	941.812,43
1761.13.00.00.00	CENTRO DE REFERÊNCIA DE ATENDIMENTO AS MULHERES		0	1	24		281.703,95	880.226,25	293.408,75	305.599,88	318.297,56
1761.15.00.00.00	PROGRAMA SEGUNDO TEMPO	322.855,84	0	1	24				250.000,00	260.387,50	271.206,60
1761.16.00.00.00	MEDIDA SOCIOEDUCATIVA	53.752,40	0	1	24				20.680,00	21.539,25	22.434,21
1761.17.00.00.00	PISO DE ALTA COMPLEXIDADE I - PAC I	99.000,00	0	1	24		99.000,00	103.113,45	103.113,45	107.397,81	111.860,19
1761.19.01.00.00	CONVÊNIO CHESF		0	1	24		66.949,54	52.077,50	69.731,29	72.628,63	75.646,34
1761.26.00.00.00	CRAS - CENTRO DE REFERÊNCIAS DA ASSISTÊNCIA SOCIAL	45.000,00	0	1	24		126.000,00	196.852,95	131.235,30	136.688,13	142.367,52
1762.00.00.00.00	CONVÊNIO COM O ESTADO E DISTRITO FEDERAL	219.606,59					115.987,31	-	164.669,05	-	-
1762.99.00.00.00	OUTRAS TRANSFERÊNCIAS DE CONVÊNIO DO ESTADO	219.606,59					115.987,31	-	164.669,05	-	-

**ANEXO XIII - DEMONSTRATIVO DA EVOLUÇÃO DA RECEITA NOS ÚLTIMOS TRÊS ANOS E A SUA PROJEÇÃO PARA OS DOIS SEQUINTE ÀQUELE A QUE SE REFERIREM (LOA)**

**ESTADO DA BAHIA  
PREFEITURA MUNICIPAL DE PAULO AFONSO**

CÓDIGO	DENOMINAÇÃO	REALIZADO	DUS	GDR	FONTE	PF	REALIZADO	ORÇADO	PROJEÇÃO		
		2008			ES		2009	2010	2011	2012	2013
1762.99.04.00.00	SECRETARIA DA EDUCAÇÃO	-					-	-	164.669,05	-	-
1762.99.04.01.00	PETE		0	1	22				164.669,05		
1900.00.00.00.00	OUTRAS RECEITAS CORRENTES	1.287.690,87					5.694.180,05	2.838.306,76	2.297.148,35	2.392.594,86	2.492.007,18
1910.00.00.00.00	MULTAS E JUROS DE MORA	437.281,59					2.687,83	459.256,46	479.228,12	499.140,05	519.879,32
1911.00.00.00.00	MULTAS E JUROS DE MORA DOS TRIBUTOS	2.346,00					1.833,77	454.048,71	472.914,44	492.564,03	513.030,07
1911.01.00.00.00	MULTAS E JUROS DE MORA DOS IMPOSTOS	2.346,00					1.833,77	1.041,55	1.084,83	1.129,90	1.176,85
1911.01.00.00.00	MULTAS E JUROS DE MORA DOS IMPOSTOS - REC. LIVRE - 60%		0	1	00		1.100,26	624,93	564,11	587,55	611,96
1911.01.00.00.00	MULTAS E JUROS DE MORA DOS IMPOSTOS - EDUCAÇÃO - 25%		0	1	01		458,44	260,39	314,60	327,67	341,29
1911.01.00.00.00	MULTAS E JUROS DE MORA DOS IMPOSTOS - SAÚDE - 15%		0	1	02		275,07	156,23	206,12	214,68	223,60
1911.99.00.00.00	MULTAS JUROS MORA OUTROS TRIBUTOS	-					-	453.007,16	471.829,61	491.434,13	511.853,22
1911.99.02.00.00	MULTAS JUROS MORA OUTRAS RECEITAS	434.935,59	0	1	00			453.007,16	471.829,61	491.434,13	511.853,22
1919.00.00.00.00	MULTAS DE OUTRAS ORIGENS	-					854,06	5.207,75	6.313,68	6.576,01	6.849,25
1919.50.00.00.00	MULTAS POR AUTO INFRAÇÃO		0	1	00		854,06	-	889,55	926,51	965,01
1919.99.00.00.00	OUTRAS MULTAS	-					-	5.207,75	5.424,13	5.649,50	5.884,24
1919.99.01.00.00	MULTAS TCM		0	1	00		-	5.207,75	5.424,13	5.649,50	5.884,24
1920.00.00.00.00	INDENIZAÇÕES E RESTITUIÇÕES	242.923,00					5.366.668,70	849.114,15	885.876,81	922.684,99	961.022,55
1920.03.00.00.00	RESTITUIÇÕES PMPA	237.093,00	0	1	00		27.413,17	441.425,55	459.766,79	478.870,10	498.767,15
1920.04.00.00.00	RESTITUIÇÕES FMS		0	1	14		1.422,85		1.481,97	1.543,55	1.607,68
1920.04.00.00.00	RESTITUIÇÕES PMPA INSS		0	1	00		5.337.832,68	1.267,45	1.320,11	1.374,96	1.432,09
1921.00.00.00.00	INDENIZAÇÕES	5.830,00					-	406.421,14	423.307,94	440.896,38	459.215,63
1921.02.00.00.00	ROYALTIES		0	1	00			1.041,55	1.084,83	1.129,90	1.176,85
1921.99.00.00.00	OUTRAS INDENIZAÇÕES	5.830,00					-	405.379,59	422.223,11	439.766,48	458.038,78
1921.99.01.00.00	OUTRAS INDENIZAÇÕES	5.830,00	0	1	00			405.379,59	422.223,11	439.766,48	458.038,78
1930.00.00.00.00	RECEITA DA DÍVIDA ATIVA	607.486,28					324.512,77	798.851,14	832.043,42	866.614,82	902.622,67
1931.00.00.00.00	RECEITA DA DÍVIDA ATIVA TRIBUTÁRIA	602.236,96					324.512,77	720.734,89	750.681,44	781.872,25	814.359,05
1931.11.00.00.00	RECEITA DA DÍVIDA ATIVA DO IPTU	451.213,18					267.210,49	312.465,00	325.447,92	338.970,28	353.054,50
1931.11.00.00.00	RECEITA DA DÍVIDA ATIVA DO IPTU - REC. LIVRE - 60%		0	1	00		160.326,29	187.479,00	169.232,92	203.382,17	211.832,70
1931.11.00.00.00	RECEITA DA DÍVIDA ATIVA DO IPTU - EDUCAÇÃO - 25%		0	1	01		66.802,62	78.116,25	94.379,90	84.742,57	88.263,62
1931.11.00.00.00	RECEITA DA DÍVIDA ATIVA DO IPTU - SAÚDE - 15%		0	1	02		40.081,57	46.869,75	61.835,10	50.845,54	52.958,17
1931.12.00.00.00	RECEITA DA DÍVIDA ATIVA DO ITBI							269.786,45	280.996,07	292.671,46	304.831,96

**ANEXO XIII - DEMONSTRATIVO DA EVOLUÇÃO DA RECEITA NOS ÚLTIMOS TRÊS ANOS E A SUA PROJEÇÃO PARA OS DOIS SEGUINTE ÀQUELE A QUE SE REFERIREM (LOA)**

ESTADO DA BAHIA  
 PREFEITURA MUNICIPAL DE PAULO AFONSO

CÓDIGO	DENOMINAÇÃO	REALIZADO	DUS	GDR	FONTES	PF	REALIZADO	ORÇADO	PROJEÇÃO		
		2008					2009	2010	2011	2012	2013
1931.12.00.00.00	RECEITA DA DÍVIDA ATIVA DO ITBI - REC. LIVRE - 60%		0	1	00		-	161.871,87	146.117,96	175.602,87	182.899,17
1931.12.00.00.00	RECEITA DA DÍVIDA ATIVA DO ITBI - EDUCAÇÃO - 25%		0	1	01		-	67.446,61	81.488,86	73.167,86	76.207,99
1931.12.00.00.00	RECEITA DA DÍVIDA ATIVA DO ITBI - SAÚDE - 15%		0	1	02		-	40.467,97	53.389,25	43.900,72	45.724,79
<b>1931.13.00.00.00</b>	<b>RECEITA DA DÍVIDA ATIVA DO ISS</b>	<b>18.249,75</b>					<b>436,42</b>	<b>20.831,00</b>	<b>21.696,53</b>	<b>22.598,02</b>	<b>23.536,97</b>
1931.13.00.00.00	RECEITA DA DÍVIDA ATIVA DO ISS - REC. LIVRE - 60%		0	1	00		261,85	12.498,60	11.282,19	13.558,81	14.122,18
1931.13.00.00.00	RECEITA DA DÍVIDA ATIVA DO ISS - EDUCAÇÃO - 25%		0	1	01		109,11	5.207,75	6.291,99	5.649,51	5.884,24
1931.13.00.00.00	RECEITA DA DÍVIDA ATIVA DO ISS - SAÚDE - 15%		0	1	02		65,46	3.124,65	4.122,35	3.389,70	3.530,55
<b>1931.14.00.00.00</b>	<b>DÍVIDA ATIVA - ISS HOMOLOGADO</b>	<b>46.532,85</b>					<b>7.628,70</b>	<b>8.289,70</b>	<b>8.634,14</b>	<b>8.992,89</b>	<b>9.366,54</b>
1931.14.00.00.00	DÍVIDA ATIVA - ISS HOMOLOGADO - REC. LIVRE - 60%		0	1	00		4.577,22	4.973,82	4.489,75	5.395,73	5.619,93
1931.14.00.00.00	DÍVIDA ATIVA - ISS HOMOLOGADO - EDUCAÇÃO - 25%		0	1	01		1.907,18	2.072,42	2.503,90	2.248,22	2.341,64
1931.14.00.00.00	DÍVIDA ATIVA - ISS HOMOLOGADO - SAÚDE - 15%		0	1	02		1.144,31	1.243,45	1.640,49	1.348,93	1.404,98
<b>1931.15.00.00.00</b>	<b>DÍVIDA ATIVA - ISS AUTÔNOMO</b>	<b>5.551,67</b>					<b>1.227,84</b>	<b>15.623,25</b>	<b>16.272,40</b>	<b>16.948,52</b>	<b>17.652,73</b>
1931.15.00.00.00	DÍVIDA ATIVA - ISS AUTÔNOMO - REC. LIVRE - 60%		0	1	00		736,70	9.373,95	8.461,65	10.169,11	10.591,64
1931.15.00.00.00	DÍVIDA ATIVA - ISS AUTÔNOMO - EDUCAÇÃO - 25%		0	1	01		306,96	3.905,81	4.718,99	4.237,13	4.413,18
1931.15.00.00.00	DÍVIDA ATIVA - ISS AUTÔNOMO - SAÚDE - 15%		0	1	02		184,18	2.343,49	3.091,76	2.542,28	2.647,91
1931.16.00.00.00	RECEITA DA DÍVIDA ATIVA REPARCELADA	29.002,96	0	1	00		21.364,67	20.831,00	21.696,53	22.598,02	23.536,97
1931.36.00.00.00	RECEITA DA DÍVIDA ATIVA DA T.L.F.F.	51.686,55	0	1	00		26.644,65	72.908,50	75.937,85	79.093,07	82.379,38
<b>1932.00.00.00.00</b>	<b>RECEITA DÍVIDA ATIVA NÃO TRIBUTÁRIA</b>	<b>5.249,32</b>					-	<b>78.116,25</b>	<b>81.361,98</b>	<b>84.742,57</b>	<b>88.263,62</b>
1932.16.00.00.00	RECEITA DA DÍVIDA ATIVA - MULTAS TCM	5.249,32	0	1	00			78.116,25	81.361,98	84.742,57	88.263,62
<b>1990.00.00.00.00</b>	<b>RECEITAS DIVERSAS</b>	-					<b>310,75</b>	<b>729.085,00</b>	<b>100.000,00</b>	<b>104.155,00</b>	<b>108.482,64</b>
1990.99.00.00.00	OUTRAS RECEITAS		0	1	00		310,75	729.085,00	100.000,00	104.155,00	108.482,64



**ANEXO XIII - DEMONSTRATIVO DA EVOLUÇÃO DA RECEITA NOS ÚLTIMOS TRÊS ANOS E A SUA PROJEÇÃO PARA OS DOIS SEGUINTE ÀQUELE A QUE SE REFERIREM (LOA)**

**ESTADO DA BAHIA**  
**PREFEITURA MUNICIPAL DE PAULO AFONSO**

CÓDIGO	DENOMINAÇÃO	REALIZADO	DUS	GDR	FONT	PF	REALIZADO	ORÇADO	PROJEÇÃO		
		2008			ES		2009	2010	2011	2012	2013
2000.00.00.00.00	RECEITAS DE CAPITAL	-					858.521,68	1.295.527,13	1.867.992,70	-	-
2400.00.00.00.00	TRANSFERÊNCIAS DE CAPITAL	-					588.221,68	1.295.527,13	1.867.992,70	-	-
2470.00.00.00.00	TRANSFERÊNCIAS DE CONVÊNIO	-					552.286,16	1.295.527,13	1.867.992,70	-	-
2471.00.00.00.00	TRANSFERÊNCIA CONVÊNIO UNIÃO ENTIDADES	-					552.286,16	1.295.527,13	1.867.992,70	-	-
2471.99.00.00.00	OUTRAS TRANSFERÊNCIAS DE CONVÊNIO DA UNIÃO	-					-	1.295.527,13	1.867.992,70	-	-
2471.99.02.00.00	MINISTÉRIO DA EDUCAÇÃO	-					-	200.848,63	83.899,08	-	-
2471.99.02.01.00	CURSO DE FORMAÇÃO DE PROFESSORES	-	0	1	22			200.848,63	50.000,00		
2471.99.02.02.00	EDUCAÇÃO INCLUSIVA	-		0	1	22			33.899,08		
2471.99.03.00.00	MINISTÉRIO DO DESENVOLVIMENTO SOCIAL E COMBATE A FOME	-					-	94.678,50	425.000,00	-	-
2471.99.03.01.00	MODERNIZAÇÃO DO RESTAURANTE POPULAR	-		0	1	24		94.678,50	425.000,00		
2471.99.08.00.00	MINISTÉRIO DO DESENVOLVIMENTO AGRÁRIO	-					-	-	200.000,00	-	-
2471.99.08.01.00	AQUISIÇÃO DE Balsa	-		0	1	24			150.000,00		
2471.99.08.02.00	PRONAF	-		0	1	24			50.000,00		
2471.99.17.00.00	MINISTÉRIO DAS CIDADES	-					-	1.000.000,00	599.365,34	-	-
2471.99.17.06.00	PRODUÇÃO HABITACIONAL BAIRRO TANCREDO NEVES III	-		0	1	24		1.000.000,00	399.365,34		
2471.99.17.07.00	PAVIMENTAÇÃO DE RUAS	-		0	1	24			150.000,00		
2471.99.17.08.00	PLANO HABITACIONAL DE INTERESSE SOCIAL	-		0	1	24			50.000,00		
2471.99.99.00.00	OUTRAS TRANSFERÊNCIAS CONVÊNIO DA UNIÃO	-		0	1	24			559.728,28		
	RECEITA CORRENTE LÍQUIDA	130.805.955,16					154.002.300,85	149.068.952,85	156.596.721,41	164.000.275,01	170.614.486,51
	TOTAL GERAL	131.193.444,96					135.851.804,75	150.878.412,00	159.000.000,00	164.557.802,03	171.395.178,77



Prefeitura Municipal de Paulo Afonso  
Estado da Bahia

---

## ANEXO XIV: RECEITA POR FONTE



**ANEXO XIV: ESTIMATIVA DA RECEITA POR FONTE DE RECURSO (2011-2013)**

**PREFEITURA MUNICIPAL DE PAULO AFONSO  
ESTIMATIVA DA RECEITA (2011 - 2013)**

NATUREZA	RECEITA ESTIMADA			
	2011	2012	2013	TOTAL
000 RECURSOS ORDINÁRIOS	47.502.730,08	57.274.537,03	59.897.673,34	164.674.940,45
001 25% - EDUCAÇÃO	9.242.924,08	6.383.858,37	6.649.107,71	22.275.890,16
002 15% - SAÚDE	14.790.440,35	12.161.873,96	12.667.199,83	39.619.514,14
004 SALÁRIO EDUCAÇÃO	1.050.092,01	1.093.723,33	1.139.167,54	3.282.982,88
014 RECURSOS SUS	29.991.493,29	31.237.639,84	32.535.663,77	93.764.696,90
015 RECURSOS FNDE	1.615.759,53	1.682.894,34	1.752.818,60	5.051.472,47
016 RECURSOS CIDE	279.035,79	290.629,73	302.705,39	872.370,91
018 FUNDEB 60%	15.756.134,08	16.264.773,89	16.794.547,70	48.815.455,65
019 FUNDEB 40%	10.475.034,39	10.812.920,36	11.164.845,50	32.452.800,24
022 TRANSF. CONV.-EDUC	250.153,41	1.651,15	1.719,75	253.524,31
024 TRANSF. CONV.-OUTROS	2.660.262,41	912.573,60	950.491,04	4.523.327,05
029 RECURSOS FNAS	2.143.713,70	2.232.785,00	2.325.557,22	6.702.055,93
030 RECURSOS FIES	1.353.397,52	1.409.631,19	1.468.201,36	4.231.230,07
042 ROYALTIES / FUND. ESP/ COMPENS.	21.888.829,38	22.798.310,24	23.745.580,03	68.432.719,65
<b>TOTAL DA RECEITA</b>	<b>159.000.000,00</b>	<b>164.557.802,03</b>	<b>171.395.178,78</b>	<b>494.952.980,81</b>

Total de Recursos Orçamentários - LOA 2011



Prefeitura Municipal de Paulo Afonso  
Estado da Bahia

---

## ANEXO XV: METODOLOGIA DA PROJEÇÃO



## Prefeitura Municipal de Paulo Afonso Estado da Bahia

### **Anexo XV: Memória e Metodologia de Cálculo** (Art. 12, § 3º da Lei Complementar nº 101, de 04 de maio de 2000)

A metodologia de cálculo utilizada para a demonstração das receitas e metas anuais para o período que compreende os anos de 2011, 2012 e 2013, levou em consideração as receitas realizadas durante os exercícios de 2007, 2008 e 2009, bem como a projetada até o final do ano em evidência.

Foram acolhidos para correção das distorções de valores, dentro do cenário macroeconômico, o Índice de Preço ao Consumidor Amplo – IPCA, o Produto Interno Bruto da União e o Produto Interno Bruto do Estado. Utilizou-se para os anos de 2010, 2011, 2012, e 2013 respectivamente:

- I. Índice de Preço ao Consumidor Amplo – IPCA: 3,21%, 4,14%, 4,50% e 4,50%;
- II. Produto Interno Bruto da União – PIB União: 5,20%, 5,50%, 5,50% e 5,50%;
- III. Produto Interno Bruto do Estado – PIB Estado: 5,30%, 4,30%, 4,30% e 4,10%.

A aplicação dos métodos de projeção levam em consideração a oscilação das receitas que compreendem o período de 2008 à 2009, sendo aplicada nestas a correção com base no respectivo índice de preço. Além disso, a título de corrigir a distorção proveniente do crescimento dos PIB's da União e do Estado e os seus impactos em suas principais transferências, foram utilizadas a incidência percentual do PIB da União nas transferências correntes, precisamente na Cota Parte do FPM e ICMS Exportação, e a incidência percentual do PIB do Estado nas Cotas Partes do ICMS e IPI sobre Exportação.

Para as receitas que durante os três anos da série histórica se apresentaram com crescimento linear, foram aplicadas projeções estatísticas com base na tendência para o exercício a que se refere a LOA e para os dois subseqüentes.



Prefeitura Municipal de Paulo Afonso  
Estado da Bahia

---

ANEXO XVI: ANEXO DE METAS  
ADMINISTRATIVAS



PREFEITURA MUNICIPAL DE PAULO AFONSO

Endereço: Avenida Apolônio Sales

CNPJ: 14.217.327/0001-24

**PROGRAMA**

CÓDIGO: 001

DENOMINAÇÃO: Atendimento e desenvolvimento da gestão Legislativa.

OBJETIVO: Melhorar a estrutura do Legislativo Municipal, visando ampliar a interação da comunidade com o processo parlamentar e acompanhamento das atividades desenvolvidas em prol da comunidade.

JUSTIFICATIVA: Sendo a Câmara de Vereadores, a casa da cidadania, é imperativo que todo o processo seja devidamente direcionado ao conhecimento e participação transparente junto à comunidade.

**DETALHAMENTO DAS AÇÕES**

CÓDIGO			PROJETO/ATIVIDADE	DESTINAÇÃO			REGIONALIZAÇÃO								
F	SF	CÓD		ID	G	Fte	Valor	SEDE		ZONA RURAL		OUTROS DISTRITOS		TOTAL	
								QTDE	VALOR	QTDE	VALOR	QTDE	VALOR	QTDE	VALOR
01	031	2101	Ação: Gestão das ações legislativas.	0	1	00	6.029.014,00	1	6.029.014,00	0	0,00	0	0,00	1	6.029.014,00
			Objetivo: Formular, analisar e aprovar proposições Legislativas; Gerir as ações dos Gabinetes dos Vereadores; Gerenciar as ações do Poder Legislativo inerentes à Administração Geral, patrimonial, de pessoas e seus encargos.					TOTAL	6.029.014,00		0,00		0,00		6.029.014,00
			Produto: Atividades realizadas; Ações gerenciadas; Atividades gerenciadas.												
			Meta: 1												
<b>DESTINAÇÃO / REGIONALIZAÇÃO - TOTAL DO PROGRAMA</b>															
				ID	GDR	Fte	Valor	SEDE		ZONA RURAL		OUTROS DISTRITOS		TOTAL	
				0	1	00	6.029.014,00	TOTAL	6.029.014,00		0,00		0,00		6.029.014,00



**PREFEITURA MUNICIPAL DE PAULO AFONSO**

Endereço: Avenida Apolônio Sales

CNPJ: 14.217.327/0001-24

**PROGRAMA**

CÓDIGO: 002

DENOMINAÇÃO: FALA, QUE EU TE ESCUTO.


OBJETIVO: Administrar o município atendendo ao público, apoiando o cidadão, buscando cumprir as metas de governo de forma transparente, em sintonia com os anseios da comunidade.

JUSTIFICATIVA: Possibilitar o acesso do cidadão à administração municipal.

DETALHAMENTO DAS AÇÕES																
CÓDIGO			PROJETO/ATIVIDADE	DESTINAÇÃO				REGIONALIZAÇÃO								
F	SF	CÓD		DENOMINAÇÃO	ID	G	Fte	Valor	SEDE		ZONA RURAL		OUTROS DISTRITOS		TOTAL	
									QTDE	VALOR	QTDE	VALOR	QTDE	VALOR	QTDE	VALOR
04	122	2104	Ação: Gestão das ações do Gabinete do Prefeito.	0	1	00	2.277.000,00	70%	1.642.900,00	30%	704.100,00	0%	0,00	100%	2.347.000,00	
			Objetivo: Possibilitar a implementaçõs das ações do Gabinete.	0	1	42	70.000,00									
			Produto: Ações e atividades gerenciadas.													
			Meta: 100%													
04	131	2209	Ação: Gestão das ações da Assessoria de Comunicação.	0	1	00	563.000,00	144	563.000,00	0	0,00	0	0,00	144	563.000,00	
			Objetivo: Registrar e catalogar as ações da administração pública.													
			Produto: Vídeos e fotos.													
			Meta: 144													
04	131	2216	Ação: Serviços técnicos especializados em publicidade e marketing.	0	1	00	245.000,00	1	290.000,00	0	0,00	0	0,00	1	290.000,00	
			Objetivo: Informar e divulgar as ações da administração municipal.	0	1	42	45.000,00									
			Produto: agência contratada.													
			Meta: 1													
04	122	2217	Ação: Apoio as ações da ouvidoria.	0	1	00	150.000,00	100%	150.000,00	0%	0,00	0%	0,00	100%	150.000,00	
			Objetivo: Possibilitar a implementaçõs das ações inerentes a Ouvidoria Municipal.													
			Produto: Ações e atividades gerenciadas.													
			Meta: 100%													

DESTINAÇÃO / REGIONALIZAÇÃO - TOTAL DO PROGRAMA													
ID	GDR	Fte	Valor	SEDE		ZONA RURAL		OUTROS DISTRITOS		TOTAL			
0	1	00	3.235.000,00	TOTAL	2.645.900,00	704.100,00		0,00			3.350.000,00		
0	1	42	115.000,00										





PREFEITURA MUNICIPAL DE PAULO AFONSO

Endereço: Avenida Apolônio Sales

CNPJ: 14.217.327/0001-24

**PROGRAMA**

CÓDIGO: 003

DENOMINAÇÃO: Gestão da Procuradoria Geral do Município.

OBJETIVO: Possibilitar a representação judicial e extra - judicial do município, a elaboração de atos normativos e a emissão de pareceres jurídicos.

JUSTIFICATIVA: Garantir o atendimento jurídico da administração municipal.

**DETALHAMENTO DAS AÇÕES**

CÓDIGO			PROJETO/ATIVIDADE	DESTINAÇÃO				REGIONALIZAÇÃO							
F	SF	CÓD		ID	G	Fte	Valor	SEDE		ZONA RURAL		OUTROS DISTRITOS		TOTAL	
								QTDE	VALOR	QTDE	VALOR	QTDE	VALOR	QTDE	VALOR
04	122	4218	Ação: Gestão de serviços da procuradoria geral do município.	0	1	00	700.094,69	100%	700.094,69	0%	0,00	0%	0,00	100%	700.094,69
			Objetivo: Administrar e gerir.					TOTAL	700.094,69		0,00		0,00		700.094,69
			Produto: Ações gerenciadas.												
			Meta: 100%												

**DESTINAÇÃO / REGIONALIZAÇÃO - TOTAL DO PROGRAMA**

ID	GDR	Fte	Valor	SEDE	ZONA RURAL	OUTROS DISTRITOS	TOTAL	
0	1	00	700.094,69	TOTAL	700.094,69	0,00	0,00	700.094,69



PREFEITURA MUNICIPAL DE PAULO AFONSO

Endereço: Avenida Apolônio Sales

CNPJ: 14.217.327/0001-24

**PROGRAMA**

CÓDIGO: 004

DENOMINAÇÃO: Implantar programa de auditoria interna permanente.

OBJETIVO: Ética, seriedade, eficiência e eficácia no trato com o patrimônio público, garantindo que é possível executar políticas públicas através de acompanhamento permanente.

JUSTIFICATIVA: Mensurar o cumprimento de metas, execução orçamentária, proteção do patrimônio. Evidenciar indicadores para a execução de políticas públicas, além de assegurar o bom gerenciamento dos negócios públicos, possibilitando a prestação de serviços com economicidade, eficiência e eficácia.

DETALHAMENTO DAS AÇÕES															
CÓDIGO			PROJETO/ATIVIDADE	DESTINAÇÃO				REGIONALIZAÇÃO							
F	SF	CÓD		ID	G	Fte	Valor	SEDE		ZONA RURAL		OUTROS DISTRITOS		TOTAL	
			QTDE					VALOR	QTDE	VALOR	QTDE	VALOR	QTDE	VALOR	QTDE
04	122	2219	Ação: Gestão das atividades de direção na implantação de programa de auditoria permanente/CGM	0	1	00	290.000,00	1	290.000,00	0	0,00	0	0,00	1	290.000,00
								TOTAL	290.000,00	0,00	0,00	0,00	290.000,00		
			Objetivo: Proteção do patrimônio público e bom gerenciamento dos negócios públicos, avaliando o cumprimento de metas, comprovando a legalidade e avaliando os resultados da gestão orçamentária, financeira e patrimonial.												
			Produto: Ações/Atividades.												
			Meta: 1												

DESTINAÇÃO / REGIONALIZAÇÃO - TOTAL DO PROGRAMA													
ID	GDR	Fte	Valor	SEDE		ZONA RURAL		OUTROS DISTRITOS		TOTAL			
0	1	00	290.000,00	TOTAL	290.000,00	0,00	0,00	0,00	290.000,00				



PREFEITURA MUNICIPAL DE PAULO AFONSO

Endereço: Avenida Apolônio Sales

CNPJ: 14.217.327/0001-24

**PROGRAMA**

CÓDIGO: 005

DENOMINAÇÃO: GESTÃO DAS DIRETRIZES MUNICIPAIS.

OBJETIVO: Apoiar e planejar a administração municipal, planejar custos, analisar a viabilidade de projetos, controlar orçamentos, e projetos do governo.

JUSTIFICATIVA: O programa permitirá a implementação das ações de planejamento e orçamento.

**DETALHAMENTO DAS AÇÕES**

CÓDIGO			PROJETO/ATIVIDADE DENOMINAÇÃO	DESTINAÇÃO			REGIONALIZAÇÃO								
F	SF	CÓD		ID	G	Fte	Valor	SEDE		ZONA RURAL		OUTROS DISTRITOS		TOTAL	
								QTDE	VALOR	QTDE	VALOR	QTDE	VALOR	QTDE	VALOR
04	126	1103	Ação: Implantação de pontos de redes.	0	1	00	12.000,00	12	26.000,00	0	0,00	0	0,00	12	26.000,00
			Objetivo: Permitir o acesso à Internet.	0	1	42	14.000,00								
			Produto: Pontos de Rede Instalado.												
			Meta: 12												
04	121	2225	Ação: Gestão das Ações de Planejamento.	0	1	00	569.000,00	1	609.000,00	0	0,00	0	0,00	1	609.000,00
			Objetivo: Gerenciar as ações da administração municipal.	0	1	42	40.000,00								
			Produto: Ações/Atividades gerenciadas.												
			Meta: 1												
04	122	2226	Ação: Manutenção do centro de informática.	0	1	00	22.000,00	1	39.000,00	0	0,00	0	0,00	1	39.000,00
			Objetivo: Dar sustentabilidade as ações desenvolvidas pela Assessoria de Modernização e Informática.	0	1	42	17.000,00								
			Produto: Centro de Informática Mantido.												
			Meta: 1												
04	122	2228	Ação: Elaboração de projetos executivos de construção, reforma e ampliação.	0	1	00	9.000,00	36	26.000,00	0	0,00	0	0,00	36	26.000,00
			Objetivo: Desenvolver projetos executivos.	0	1	42	17.000,00								
			Produto: Projeto executivo elaborado.												
			Meta: 36												

**DESTINAÇÃO / REGIONALIZAÇÃO - TOTAL DO PROGRAMA**

ID	GDR	Fte	Valor	SEDE	ZONA RURAL	OUTROS DISTRITOS	TOTAL
0	1	00	612.000,00	TOTAL	700.000,00	0,00	700.000,00
0	1	42	88.000,00			0,00	88.000,00



PREFEITURA MUNICIPAL DE PAULO AFONSO

Endereço: Avenida Apolônio Sales

CNPJ: 14.217.327/0001-24

**PROGRAMA**

CÓDIGO: 006

DENOMINAÇÃO: Atendimento e desenvolvimento da Gestão Administrativa e Finanças.

OBJETIVO: Melhorar a estrutura dos órgãos municipais, visando a boa prestação de serviços aos munícipes bem como a adequação do sistema de finanças e governabilidade para a administração pública.

JUSTIFICATIVA: Atender as mudanças da legislação, atualizar o cadastro de contribuintes e alavancar o desenvolvimento das políticas públicas.

**DETALHAMENTO DAS AÇÕES**

CÓDIGO			PROJETO/ATIVIDADE DENOMINAÇÃO	DESTINAÇÃO				REGIONALIZAÇÃO							
F	SF	CÓD		ID	G	Fte	Valor	SEDE		ZONA RURAL		OUTROS DISTRITOS		TOTAL	
								QTDE	VALOR	QTDE	VALOR	QTDE	VALOR	QTDE	VALOR
04	122	1106	Ação: Implantação e coordenação do Prog. de modern. Tributária	0	1	00	300.000,00	1	300.000,00	0	0,00	0	0,00	1	300.000,00
								TOTAL	300.000,00	0,00	0,00	0,00	300.000,00		
			Objetivo: Administrar e gerir.												
			Produto: Ações / Atividades gerenciadas .												
			Meta: 1												
04	122	2230	Ação: Gestão das ações de Administração e Finanças.	0	1	00	5.079.000,00	1	5.550.000,00	0	0,00	0	0,00	1	5.550.000,00
								TOTAL	5.550.000,00	0,00	0,00	0,00	5.550.000,00		
			Objetivo: Administrar e gerir.												
			Produto: Ações / Atividades gerenciadas .												
			Meta: 1												

DESTINAÇÃO / REGIONALIZAÇÃO - TOTAL DO PROGRAMA												
ID	GDR	Fte	Valor	SEDE		ZONA RURAL		OUTROS DISTRITOS		TOTAL		
0	1	00	5.379.000,00	TOTAL	5.850.000,00	0,00	0,00	0,00	5.850.000,00			
0	1	24	95.000,00									
0	1	42	376.000,00									



**PROGRAMA**

CÓDIGO: 007

DENOMINAÇÃO: CONSTRUINDO O FUTURO

OBJETIVO: Possibilitar a implementação das ações desenvolvidas na Secretaria de Infra Estrutura e Meio Ambiente promovendo o desenvolvimento do município melhorando a qualidade ambiental e por consequência a qualidade de vida dos munícipes.

JUSTIFICATIVA: O programa permitirá a implementação das ações de infra estrutura e meio ambiente.

**DETALHAMENTO DAS AÇÕES**

CÓDIGO			PROJETO/ATIVIDADE	DESTINAÇÃO				REGIONALIZAÇÃO								
F	SF	CÓD		DENOMINAÇÃO	ID	G	Fte	Valor	SEDE		ZONA RURAL		OUTROS DISTRITOS		TOTAL	
									QTDE	VALOR	QTDE	VALOR	QTDE	VALOR	QTDE	VALOR
17	512	1107	<b>Ação: Construção, ampliação e manutenção da rede de esgoto.</b>	0	1	00	308.072,57	1.400	229.650,80	600	98.421,77	0	0,00	2000	328.072,57	
			<b>Objetivo:</b> Sanear áreas que não foram contempladas com saneamento básico.	0	1	42	20.000,00									
			<b>Produto:</b> Rede de esgoto construída													
			<b>Meta:</b> 2.000													
			<b>TOTAL</b>						<b>229.650,80</b>		<b>98.421,77</b>		<b>0,00</b>		<b>328.072,57</b>	
17	512	1113	<b>Ação: Construção e reforma de canal emissário.</b>	0	1	42	550.000,00	1	550.000,00	0	0,00	0	0,00	1	550.000,00	
			<b>Objetivo:</b> Drenagem de águas pluviais.													
			<b>Produto:</b> Canal emissário construído													
			<b>Meta:</b> 1													
			<b>TOTAL</b>						<b>550.000,00</b>		<b>0,00</b>		<b>0,00</b>		<b>550.000,00</b>	
15	451	1123	<b>Ação: Construção, ampliação, e reforma do bens de uso comum.</b>	0	1	24	367.062,41	4	333.649,93	1	83.412,48	0	0,00	5	417.062,41	
			<b>Objetivo:</b> Ampliar e construir os equipamentos, praças, parques, jardins de uso público.	0	1	42	50.000,00									
			<b>Produto:</b> Bens contruídos e ampliados.													
			<b>Meta:</b> 5													
			<b>TOTAL</b>						<b>333.649,93</b>		<b>83.412,48</b>		<b>0,00</b>		<b>417.062,41</b>	
15	451	1126	<b>Ação: Manutenção e reforma de edificações públicas.</b>	0	1	00	45.000,00	90%	985.500,00	10%	109.500,00	0%	0,00	100%	1.095.000,00	
			<b>Objetivo:</b> Manter e reformar edificações públicas.	0	1	42	1.050.000,00									
			<b>Produto:</b> Edificações reformadas e reparadas.													
			<b>Meta:</b> 100%													
			<b>TOTAL</b>						<b>985.500,00</b>		<b>109.500,00</b>		<b>0,00</b>		<b>1.095.000,00</b>	
15	451	1127	<b>Ação: Pavimentação e recuperação de vias urbanas.</b>	0	1	24	150.000,00	80%	5.358.013,36	20%	571.986,64	0%	0,00	100%	5.930.000,00	
			<b>Objetivo:</b> Execução de pavimentação em logradouros.	0	1	42	5.780.000,00									
			<b>Produto:</b> Ruas, avenidas, estradas e pátios pavimentados.													
			<b>Meta:</b> 100%													
			<b>TOTAL</b>						<b>5.358.013,36</b>		<b>571.986,64</b>		<b>0,00</b>		<b>5.930.000,00</b>	

CÓDIGO			PROJETO/ATIVIDADE	DESTINAÇÃO			REGIOVALIAÇÃO								
F	SF	CÓD	DENOMINAÇÃO	ID	G	Fte	Valor	SEDE		ZONA RURAL		OUTROS DISTRITOS		TOTAL	
				D				QTDE	VALOR	QTDE	VALOR	QTDE	VALOR	QTDE	VALOR
15	451	1128	<b>Ação: Construção, reforma, ampliação e manutenção do sistema de iluminação pública.</b>	0	2	00	735.000,00	30%	220.500,00	70%	514.500,00	0%	0,00	100%	735.000,00
			<b>Objetivo:</b> Promover segurança e acesso a energia a população urbana e rural.					<b>TOTAL</b>	<b>220.500,00</b>		<b>514.500,00</b>		<b>0,00</b>		<b>735.000,00</b>
			<b>Produto:</b> Rede ampliada.												
			<b>Meta:</b> 100%												
15	451	1130	<b>Ação: Contrução e manutenção de estradas vicinais e passagens molhadas./CIDE</b>	0	1	16	279.035,79	0	0,00	15	279.035,79	0	0,00	15	279.035,79
			<b>Objetivo:</b> Possibilitar o acesso viário na zona rural.					<b>TOTAL</b>	<b>0,00</b>		<b>279.035,79</b>		<b>0,00</b>		<b>279.035,79</b>
			<b>Produto:</b> Estradas construída e mantidas.												
			<b>Meta:</b> 15												
15	451	1132	<b>Ação: Urbanização de área de interesse social.</b>	0	1	00	20.000,00	100%	190.000,00	0%	0,00	0%	0,00	100%	190.000,00
			<b>Objetivo:</b> Urbanizar área de comunidades carentes.	0	1	42	170.000,00	<b>TOTAL</b>	<b>190.000,00</b>		<b>0,00</b>		<b>0,00</b>		<b>190.000,00</b>
			<b>Produto:</b> Áreas carentes urbanizadas.												
			<b>Meta:</b> 100%												
15	451	1133	<b>Ação: Construção e ampliação de Cemitérios.</b>	0	1	42	57.904,37	20%	11.580,87	80%	46.323,50	0%	0,00	100%	57.904,37
			<b>Objetivo:</b> Construir e ampliar os cemitérios da zona urbana e rural.					<b>TOTAL</b>	<b>11.580,87</b>		<b>46.323,50</b>		<b>0,00</b>		<b>57.904,37</b>
			<b>Produto:</b> Cemitério construído ou ampliado.												
			<b>Meta:</b> 100%												
15	813	1134	<b>Ação: Construção, manutenção e reforma de quadra poliesportiva.</b>	0	1	42	360.000,00	50%	180.000,00	50%	180.000,00	0%	0,00	100%	360.000,00
			<b>Objetivo:</b> Construir, reformar e manter as quadras poliesportivas na zona urbana e rural do Município.					<b>TOTAL</b>	<b>180.000,00</b>		<b>180.000,00</b>		<b>0,00</b>		<b>360.000,00</b>
			<b>Produto:</b> Quadras construídas ou reformadas.												
			<b>Meta:</b> 100%												
15	451	1137	<b>Ação: Construção e Recuperação de passeios.</b>	0	1	42	20.000,00	90%	18.000,00	10%	2.000,00	0%	0,00	100%	20.000,00
			<b>Objetivo:</b> Construir e recuperar os passeios públicos.					<b>TOTAL</b>	<b>18.000,00</b>		<b>2.000,00</b>		<b>0,00</b>		<b>20.000,00</b>
			<b>Produto:</b> Passeio construído/recuperado												
			<b>Meta:</b> 100%												
15	451	1142	<b>Ação: Construção Ciclovía.</b>	0	1	00	120.000,00	1	1.250.000,00	0	0,00	0	0,00	1	1.250.000,00
			<b>Objetivo:</b> Execução da Ciclovía do Aeroporto ao Ceasa.	0	1	42	1.130.000,00	<b>TOTAL</b>	<b>1.250.000,00</b>		<b>0,00</b>		<b>0,00</b>		<b>1.250.000,00</b>
			<b>Produto:</b> Ciclovía construída.												
			<b>Meta:</b> 1												

CÓDIGO			PROJETO/ATIVIDADE	DESTINAÇÃO				REGIONALIZAÇÃO								
F	SF	CÓD		DENOMINAÇÃO	ID	G	Fte	Valor	SEDE		ZONA RURAL		OUTROS DISTRITOS		TOTAL	
									QTDE	VALOR	QTDE	VALOR	QTDE	VALOR	QTDE	VALOR
04	122	2232	<b>Ação: Gestão das Ações de Infra Estrutura e Meio Ambiente</b>	0	1	00	2.555.618,08	100%	5.140.015,60	0%	0,00	0%	0,00	100%	5.140.015,60	
			<b>Objetivo:</b> Implementar as ações de apoio a Secretaria.	0	1	30	293.397,52									
			<b>Produto:</b> Ações/Atividades gerenciadas.	0	1	42	2.291.000,00									
			<b>Meta:</b> 100%													
			<b>TOTAL</b>						<b>5.140.015,60</b>		<b>0,00</b>		<b>0,00</b>		<b>5.140.015,60</b>	
27	813	5018	<b>Ação: Construção do parque de vaquejada</b>	0	1	42	270.000,00	100%	270.000,00	0%	0,00	0%	0,00	100%	270.000,00	
			<b>Objetivo:</b> Administrar e gerir.													
			<b>Produto:</b> Ações gerenciadas.													
			<b>Meta:</b> 100%													
			<b>TOTAL</b>						<b>270.000,00</b>		<b>0,00</b>		<b>0,00</b>		<b>270.000,00</b>	
27	813	5019	<b>Ação: Construção do Parque da cidade</b>	0	1	42	552.831,74	100%	552.831,74	0%	0,00	0%	0,00	100%	552.831,74	
			<b>Objetivo:</b> Administrar e gerir.													
			<b>Produto:</b> Ações gerenciadas.													
			<b>Meta:</b> 100%													
			<b>TOTAL</b>						<b>552.831,74</b>		<b>0,00</b>		<b>0,00</b>		<b>552.831,74</b>	

DESTINAÇÃO / REGIONALIZAÇÃO - TOTAL DO PROGRAMA													
ID	GDR	Fte	Valor	SEDE	ZONA RURAL	OUTROS DISTRITOS	TOTAL						
0	1	00	3.783.690,65	TOTAL	15.289.742,30	1.885.180,18	0,00	17.174.922,48					
0	1	16	279.035,79										
0	1	24	517.062,41										
0	1	30	293.397,52										
0	1	42	12.301.736,11										



**PROGRAMA**

CÓDIGO: 008

DENOMINAÇÃO: PAULO AFONSO VERDE, LIMPO E SEGURO.

OBJETIVO: Coletar o lixo domiciliar, proceder a varrição dos logradouros, dar destinação final ao lixo, manter os jardins, e as árvores, tornando o município cada vez mais limpo e mais verde, preservando a qualidade do meio ambiente e a saúde da população

JUSTIFICATIVA: Redução dos problemas de saúde da população pauloafonsina.

**DETALHAMENTO DAS AÇÕES**

CÓDIGO		PROJETO/ATIVIDADE	DESTINAÇÃO				REGIONALIZAÇÃO									
F	SF		CÓD	DENOMINAÇÃO	ID	G	Pte	Valor	SEDE		ZONA RURAL		OUTROS DISTRITOS		TOTAL	
									QTDE	VALOR	QTDE	VALOR	QTDE	VALOR	QTDE	VALOR
04	122	2105	<b>Ação: Gestão das Ações da Secretaria de Serviços Públicos</b>	0	1	00	4.867.264,63	100%	5.324.000,00	0%	0,00	0%	0,00	100%	5.324.000,00	
			<b>Objetivo:</b> Apoiar e viabilizar as ações da Secretaria Municipal de Serviços Públicos.	0	1	42	456.735,37									
			<b>Produto:</b> Ações implementadas.%													
			<b>Meta:</b> 100%													
			<b>TOTAL</b>						<b>5.324.000,00</b>		<b>0,00</b>		<b>0,00</b>		<b>5.324.000,00</b>	
15	452	2108	<b>Ação: Conservação e manutenção de jardins, árvores no Município.</b>	0	1	00	5.000,00	100%	1.105.000,00	0%	0,00	0%	0,00	100%	1.105.000,00	
			<b>Objetivo:</b> Amenizar o clima e ornamentar a cidade, melhorando a qualidade do meio ambiente.	0	1	42	1.100.000,00									
			<b>Produto:</b> Jardins e áreas verdes mantidos.													
			<b>Meta:</b> 100%													
			<b>TOTAL</b>						<b>1.105.000,00</b>		<b>0,00</b>		<b>0,00</b>		<b>1.105.000,00</b>	
15	452	2112	<b>Ação: Serviços de Limpeza de lixo, logradouros públicos, pátios de feira e terrenos baldios</b>	0	1	00	5.080.000,00	100	5.085.000,00	0	0,00	0	0,00	100	5.085.000,00	
			<b>Objetivo:</b> Remover dejetos das vias públicas, e serviços de capinação, roço, e poda de árvores.	0	1	42	5.000,00									
			<b>Produto:</b> Logradouros varridos %													
			<b>Meta:</b> 100													
			<b>TOTAL</b>						<b>5.085.000,00</b>		<b>0,00</b>		<b>0,00</b>		<b>5.085.000,00</b>	
04	122	2116	<b>Ação: Manutenção das ações dos agentes de trânsito municipal.</b>	0	1	00	60.000,00	100%	60.000,00	0%	0,00	0%	0,00	100%	60.000,00	
			<b>Objetivo:</b> Apoiar e permitir as ações dos agentes de trânsito municipal.													
			<b>Produto:</b> Ações desenvolvidas %													
			<b>Meta:</b> 100%													
			<b>TOTAL</b>						<b>60.000,00</b>		<b>0,00</b>		<b>0,00</b>		<b>60.000,00</b>	



CÓDIGO			PROJETO/ATIVIDADE	DESTINAÇÃO				REGIONALIZAÇÃO							
F	SF	CÓD	DENOMINAÇÃO	ID	G	Fte	Valor	SEDE		ZONA RURAL		OUTROS DISTRITOS		TOTAL	
				D	R			QTDE	VALOR	QTDE	VALOR	QTDE	VALOR	QTDE	VALOR
26	453	2117	<b>Ação: Gestão das ações de transportes.</b>	0	1	00	150.000,00	100	590.000,00	0	0,00	0	0,00	100	590.000,00
			<b>Objetivo:</b> Garantir segurança e eficácia do sistema de transporte coletivo, e individual.	0	1	42	440.000,00								
			<b>Produto:</b> Ações implementadas.												
			<b>Meta:</b> 100												
			<b>TOTAL</b>						<b>590.000,00</b>		<b>0,00</b>		<b>0,00</b>		<b>590.000,00</b>
06	181	2119	<b>Ação: Manutenção da Guarda Municipal.</b>	0	1	00	36.000,00	4	36.000,00	0	0,00	0	0,00	4	36.000,00
			<b>Objetivo:</b> Garantir a segurança e a integridade física dos prédios e equipamentos públicos que integram o patrimônio público municipal.												
			<b>Produto:</b> Atividades Desenvolvidas.												
			<b>Meta:</b> 4												
			<b>TOTAL</b>						<b>36.000,00</b>		<b>0,00</b>		<b>0,00</b>		<b>36.000,00</b>

DESTINAÇÃO / REGIONALIZAÇÃO - TOTAL DO PROGRAMA															
ID	GDR	Fte	Valor	SEDE		ZONA RURAL		OUTROS DISTRITOS		TOTAL					
0	1	00	10.198.264,63												
0	1	42	2.001.735,37												
			<b>TOTAL</b>				<b>12.200.000,00</b>		<b>0,00</b>		<b>0,00</b>		<b>12.200.000,00</b>		



**PREFEITURA MUNICIPAL DE PAULO AFONSO**

Endereço: Avenida Apolônio Sales

CNPJ: 14.217.327/0001-24

**PROGRAMA**

CÓDIGO: 009

DENOMINAÇÃO: DESENVOLVIMENTO E POTENCIALIDADES ECONÔMICAS DO MUNICÍPIO.

OBJETIVO: Fortalecer, coordenar, planejar e implementar as políticas de desenvolvimento do município relacionado com a agricultura, pecuária, piscicultura, indústria e comércio realizando condições para otimizar os planos, projetos e programas econômicos.

JUSTIFICATIVA: Acompanhar e coordenar as macro e microações do desenvolvimento econômico do município.

DETALHAMENTO DAS AÇÕES																
CÓDIGO			PROJETO/ATIVIDADE	DESTINAÇÃO				REGIONALIZAÇÃO								
F	SF	CÓD		DENOMINAÇÃO	ID	G	Fte	Valor	SEDE		ZONA RURAL		OUTROS DISTRITOS		TOTAL	
									QTDE	VALOR	QTDE	VALOR	QTDE	VALOR	QTDE	VALOR
15	451	1152	Ação: Reforma e manutenção das instalações físicas do CEASA	0	1	00	30.000,00	1	50.000,00	0	0,00	0	0,00	1	50.000,00	
			Objetivo: Reformar as instalações físicas CEASA e construções de galpões	0	1	42	20.000,00	TOTAL	50.000,00		0,00		0,00		50.000,00	
			Produto: Instalações Físicas da CEASA reformadas													
			Meta: 1													
04	122	2120	Ação: Gestão das ações da Secretaria de Desenvolvimento Econômico	0	1	00	2.362.217,00	40%	1.711.162,36	60%	2.566.743,54	0%	0,00	100%	4.277.905,90	
			Objetivo: Possibilitar o desenvolvimento das ações de Desenvolvimento Econômico	0	1	42	1.915.688,90	TOTAL	1.711.162,36		2.566.743,54		0,00		4.277.905,90	
			Produto: Atividades Gerenciadas/Implementadas													
			Meta: 100%													
22	691	2121	Ação: Fomento à indústria e o comércio.	0	1	00	210.000,00	70%	210.000,00	30%	90.000,00	0%	0,00	100%	300.000,00	
			Objetivo: Urbanização do Polo Industrial	0	1	42	90.000,00	TOTAL	210.000,00		90.000,00		0,00		300.000,00	
			Produto: Apoio ao Micro Empresário													
			Meta: 100%													
20	602	2125	Ação: Exposição de Animais .	0	1	00	50.000,00	0%	0,00	100%	100.000,00	0%	0,00	100%	100.000,00	
			Objetivo: Fomentar as atividades Agropecuárias no município.	0	1	42	50.000,00	TOTAL	0,00		100.000,00		0,00		100.000,00	
			Produto: Exposição realizada.													
			Meta: 100%													
26	784	5025	Ação: Aquisição de Balsa	0	1	24	150.000,00	100%	150.000,00	0%	0,00	0%	0,00	100%	150.000,00	
			Objetivo: Administrar e gerir.					TOTAL	150.000,00		0,00		0,00		150.000,00	
			Produto: Ações gerenciadas.													
			Meta: 100%													

CÓDIGO			PROJETO/ATIVIDADE	DESTINAÇÃO				REGIONALIZAÇÃO							
F	SF	CÓD		DENOMINAÇÃO	ID	G	Fte	Valor	SEDE		ZONA RURAL		OUTROS DISTRITOS		TOTAL
			D						R	QTDE	VALOR	QTDE	VALOR	QTDE	VALOR
20	602	6007	Ação: Apoio a piscicultura municipal	0	1	00	91.315,00	1	121.315,00	0	0,00	0	0,00	1	121.315,00
			Objetivo: Operacionalizar os projetos e o monitoramento das áreas de Piscicultura do município	0	1	42	30.000,00								
			Produto: Projetos atendidos												
			Meta: 1												
TOTAL															
									306.315,00		0,00		0,00		306.315,00
20	122	6018	Ação: Gestão de Convênios da Sec de Desenv Economico	0	1	00	10.000,00	100%	60.000,00	0%	0,00	0%	0,00	100%	60.000,00
			Objetivo: Administrar e gerir.	0	1	24	50.000,00								
			Produto: Ações gerenciadas.												
			Meta: 100%												
TOTAL															
									60.000,00		0,00		0,00		60.000,00

DESTINAÇÃO / REGIONALIZAÇÃO - TOTAL DO PROGRAMA															
ID	GDR	Fte	Valor	SEDE		ZONA RURAL		OUTROS DISTRITOS		TOTAL					
0	1	00	2.838.532,00	TOTAL	2.487.477,36	2.756.743,54	0,00	5.244.220,90							
0	1	24	200.000,00												
0	1	42	2.205.688,90												



PREFEITURA MUNICIPAL DE PAULO AFONSO

Endereço: Avenida Apolônio Sales

CNPJ: 14.217.327/0001-24

**PROGRAMA**

**CÓDIGO:** 010  
**DENOMINAÇÃO:** Administrar, crescer e desenvolver o Bairro  
**OBJETIVO:** Promover um melhor atendimento ao Público, visando o crescimento e o desenvolvimento do Bairro.  
**JUSTIFICATIVA:** Ações voltadas à Administração e desenvolvimento socioeconômico da Comunidade.

DETALHAMENTO DAS AÇÕES															
CÓDIGO			PROJETO/ATIVIDADE	DESTINAÇÃO				REGIONALIZAÇÃO							
F	SF	CÓD		ID	G	Fte	Valor	SEDE		ZONA RURAL		OUTROS DISTRITOS		TOTAL	
								QTDE	VALOR	QTDE	VALOR	QTDE	VALOR	QTDE	VALOR
04	122	6006	Ação: Administração do Bairro (BTN)	0	1	00	1.200.000,00	1	1.200.000,00	0	0,00	0	0,00	1	1.200.000,00
			Objetivo: Administrar e gerir					TOTAL	1.200.000,00		0,00		0,00		1.200.000,00
			Produto: Atividades												
			Meta: 1												
DESTINAÇÃO / REGIONALIZAÇÃO - TOTAL DO PROGRAMA															
ID	GDR	Fte	Valor	SEDE		ZONA RURAL		OUTROS DISTRITOS		TOTAL					
0	1	00	1.200.000,00	TOTAL	1.200.000,00		0,00		0,00				1.200.000,00		



**PROGRAMA**

CÓDIGO: 011

DENOMINAÇÃO: Turismo como principal fator de desenvolvimento econômico, social e cultural do município.

OBJETIVO: Promover o desenvolvimento de políticas voltadas para o turismo, a cultura, esporte e lazer, visando promover com regularidade a execução de programas, projetos e ações do interesse da população.

JUSTIFICATIVA: Planejar, programar, organizar, impulsionar e supervisionar atividades esportivas, culturais, turísticas e lazer no âmbito municipal.

**DETALHAMENTO DAS AÇÕES**

CÓDIGO			PROJETO/ATIVIDADE DENOMINAÇÃO	DESTINAÇÃO				REGIONALIZAÇÃO							
F	SF	CÓD		ID	G	Fte	Valor	SEDE		ZONA RURAL		OUTROS DISTRITOS		TOTAL	
								QTDE	VALOR	QTDE	VALOR	QTDE	VALOR	QTDE	VALOR
23	122	2137	Ação: Apoio a Secretaria de Turismo, cultura e esporte	0	1	00	1.606.000,00	80%	1.353.200,00	20%	338.300,00	0%	0,00	100%	1.691.500,00
			Objetivo: Administra e gerir	0	1	42	85.500,00								
			Produto: Ações/atividades gerenciadas												
			Meta: 100%												
<b>TOTAL</b>															
23	695	2140	Ação: Gestão de Convênios da Sec de Turismo, Cult e Esporte	0	1	00	1.000,00	2	125.000,00	0	0,00	0	0,00	2	125.000,00
			Objetivo: Dar apoio a iniciativa de cunho turístico, esportivo e cultural.	0	1	24	124.000,00								
			Produto: Convênio												
			Meta: 2												
<b>TOTAL</b>															
13	392	2234	Ação: Dinamização do Calendário de Eventos	0	1	00	1.560.000,00	25	3.318.486,24	19	331.513,76	0	0,00	44	3.650.000,00
			Objetivo: Otimizar as ações de eventos e conquistar resultados estratégicos	0	1	42	2.090.000,00								
			Produto: Eventos realizados												
			Meta: 44												
<b>TOTAL</b>															
27	813	2236	Ação: Desenvolver as Ações do Turismo, cultura e esporte	0	1	00	275.000,00	80%	270.000,00	20%	67.500,00	0%	0,00	100%	337.500,00
			Objetivo: Difundir e incentivar as ações do esporte e lazer para todas as idades.	0	1	42	62.500,00								
			Produto: Incentivo as ações do esporte.												
			Meta: 100%												
<b>TOTAL</b>															

DESTINAÇÃO / REGIONALIZAÇÃO - TOTAL DO PROGRAMA												
ID	GDR	Fte	Valor	SEDE		ZONA RURAL		OUTROS DISTRITOS		TOTAL		
0	1	00	3.442.000,00	TOTAL	5.066.686,24	737.313,76	0,00	5.804.000,00				
0	1	24	124.000,00									
0	1	42	2.238.000,00									



PREFEITURA MUNICIPAL DE PAULO AFONSO

Endereço: Avenida Apolônio Sales

CNPJ: 14.217.327/0001-24

**PROGRAMA**

CÓDIGO: 012

DENOMINAÇÃO: SOCIEDADE SAUDEL

OBJETIVO: Atender aos compromissos com a pactuação ao cumprimento aos princípios e diretrizes do SUS e contribuindo com sua consolidação voltada para a rede assistencial.

JUSTIFICATIVA: Melhorar o atendimento na qualidade e humanização.

**DETALHAMENTO DAS AÇÕES**

CÓDIGO			PROJETO/ATIVIDADE	DESTINAÇÃO				REGIONALIZAÇÃO							
F	SF	CÓD		ID	G	Fte	Valor	SEDE		ZONA RURAL		OUTROS DISTRITOS		TOTAL	
								QTDE	VALOR	QTDE	VALOR	QTDE	VALOR	QTDE	VALOR
10	301	1155	Ação: Construção, Ampliação e Reforma de UBS e SMS	0	1	02	140.000,00	11	140.000,00	0	0,00	0	0,00	11	140.000,00
			Objetivo: Garantir atendimento em áreas descobertas de PSF.					TOTAL	140.000,00		0,00		0,00		140.000,00
			Produto: Unidades construídas.												
			Meta: 11												
10	305	2237	Ação: Gestão do Programa de HIV/AIDS e DST	0	1	02	55.000,00	1	136.361,98	0	0,00	0	0,00	1	136.361,98
			Objetivo: Reduzir a incidência de HIV/AIDS e outras DST bem com a vulnerabilidade da população a esses agravos.	0	1	14	81.361,98	TOTAL	136.361,98		0,00		0,00		136.361,98
			Produto: Plano elaborado.												
			Meta: 1												
10	304	2245	Ação: Gestão das Ações de Vigilância Sanitária	0	1	02	456.438,08	100%	508.438,08	0%	0,00	0%	0,00	100%	508.438,08
			Objetivo: Criar instrumento norteador das ações de Vigilância no município.	0	1	14	52.000,00	TOTAL	508.438,08		0,00		0,00		508.438,08
			Produto: Plano Elaborado.												
			Meta: 100%												
10	305	2251	Ação: Gestão das Ações de Vigilância Epidemiológica	0	1	02	1.372.000,00	100%	2.173.944,45	0%	0,00	0%	0,00	100%	2.173.944,45
			Objetivo: Ampliar e melhorar as ações e serviços de Vigilância Epidemiológica e Ambiental.	0	1	14	801.944,45	TOTAL	2.173.944,45		0,00		0,00		2.173.944,45
			Produto: População atendida.												
			Meta: 100%												
10	301	2261	Ação: Gestão das Ações do PACS	0	1	02	382.000,00	100%	1.865.000,00	0%	0,00	0%	0,00	100%	1.865.000,00
			Objetivo: Atender aos compromissos e recomendações dos programas de saúde.	0	1	14	1.483.000,00	TOTAL	1.865.000,00		0,00		0,00		1.865.000,00
			Produto: Usuários atendidos.												
			Meta: 100%												

CÓDIGO			PROJETO/ATIVIDADE	DESTINAÇÃO				REGIONALIZAÇÃO								
F	SF	CÓD		DENOMINAÇÃO	ID	G	Fte	Valor	SEDE		ZONA RURAL		OUTROS DISTRITOS		TOTAL	
									QTDE	VALOR	QTDE	VALOR	QTDE	VALOR	QTDE	VALOR
10	301	2265	<b>Ação: Gestão do Programa de Saúde Bucal - PSB.</b>	0	1	02	291.000,00	100%	747.000,00	0%	0,00	0%	0,00	100%	747.000,00	
			<b>Objetivo:</b> Garantir continuidade e conclusão do tratamento.	0	1	14	456.000,00									
			<b>Produto:</b> Usuário atendido.													
			<b>Meta:</b> 100%													
			<b>TOTAL</b>						<b>747.000,00</b>		<b>0,00</b>		<b>0,00</b>		<b>747.000,00</b>	
10	301	2271	<b>Ação: Gestão do Programa Saúde da Família</b>	0	1	02	2.910.000,00	5	5.617.400,00	0	0,00	0	0,00	5	5.617.400,00	
			<b>Objetivo:</b> Ampliar e melhorar o atendimento com qualidade nas Unidades Básicas de Saúde.	0	1	14	2.707.400,00									
			<b>Produto:</b> Equipes implantadas.													
			<b>Meta:</b> 5													
			<b>TOTAL</b>						<b>5.617.400,00</b>		<b>0,00</b>		<b>0,00</b>		<b>5.617.400,00</b>	
10	302	2273	<b>Ação: Gestão das Ações do SAMU.</b>	0	1	02	650.500,00	100%	2.058.949,90	0%	0,00	0%	0,00	100%	2.058.949,90	
			<b>Objetivo:</b> Facilitar o acesso à oferta de tecnologia e regulação para atendimento humanizado e emergencial do SAMU.	0	1	14	1.408.449,90									
			<b>Produto:</b> Pessoas atendidas.													
			<b>Meta:</b> 100%													
			<b>TOTAL</b>						<b>2.058.949,90</b>		<b>0,00</b>		<b>0,00</b>		<b>2.058.949,90</b>	
10	301	2275	<b>Ação: Gestão das Ações de Assistência Farmacêutica.</b>	0	1	02	350.000,00	100%	732.059,74	0%	0,00	0%	0,00	100%	732.059,74	
			<b>Objetivo:</b> Favorecer o acesso dos usuários ao atendimento de suas receitas.	0	1	14	382.059,74									
			<b>Produto:</b> Pessoas atendidas.													
			<b>Meta:</b> 100%													
			<b>TOTAL</b>						<b>732.059,74</b>		<b>0,00</b>		<b>0,00</b>		<b>732.059,74</b>	
10	302	2277	<b>Ação: Gestão da Média e Alta Complexidade Ambulatorial e Hospitalar.</b>	0	1	02	1.431.000,00	100%	21.783.947,32	0%	0,00	0%	0,00	100%	21.783.947,32	
			<b>Objetivo:</b> Oferecer a população uma melhor qualidade nos atendimentos e internamentos oferecidos.	0	1	14	20.352.947,32									
			<b>Produto:</b> População atendida.													
			<b>Meta:</b> 100%													
			<b>TOTAL</b>						<b>21.783.947,32</b>		<b>0,00</b>		<b>0,00</b>		<b>21.783.947,32</b>	
10	301	2287	<b>Ação: Gestão do Piso de Atenção Básica - PAB</b>	0	1	02	150.000,00	100%	2.126.729,90	0%	0,00	0%	0,00	100%	2.126.729,90	
			<b>Objetivo:</b> Melhorar e ampliar os serviços básicos de saúde.	0	1	14	1.976.729,90									
			<b>Produto:</b> Serviços prestados.													
			<b>Meta:</b> 100%													
			<b>TOTAL</b>						<b>2.126.729,90</b>		<b>0,00</b>		<b>0,00</b>		<b>2.126.729,90</b>	
10	122	2289	<b>Ação: Gestão das Ações da Farmácia Popular</b>	0	1	02	107.500,00	100%	227.500,00	0%	0,00	0%	0,00	100%	227.500,00	
			<b>Objetivo:</b> Gerir e administrar.	0	1	14	120.000,00									
			<b>Produto:</b> Ações gerenciadas.													
			<b>Meta:</b> 100%													
			<b>TOTAL</b>						<b>227.500,00</b>		<b>0,00</b>		<b>0,00</b>		<b>227.500,00</b>	

CÓDIGO			PROJETO/ATIVIDADE	DESTINAÇÃO				REGIONALIZAÇÃO							
F	SF	CÓD	DENOMINAÇÃO	ID	G	Fte	Valor	SEDE		ZONA RURAL		OUTROS DISTRITOS		TOTAL	
				D	R			QTDE	VALOR	QTDE	VALOR	QTDE	VALOR	QTDE	VALOR
10	301	2290	Ação: Gestão das Ações de Saúde	0	1	02	5.899.452,27	100%	5.899.452,27	0%	0,00	0%	0,00	100%	5.899.452,27
			Objetivo: Administrar e gerir.					TOTAL	5.899.452,27		0,00		0,00		5.899.452,27
			Produto: Ações gerenciadas.												
			Meta: 100%												
10	301	5023	Ação: Implantação do caps Infantil	0	1	02	40.000,00	100%	40.000,00	0%	0,00	0%	0,00	100%	40.000,00
			Objetivo: Administrar e gerir.					TOTAL	40.000,00		0,00		0,00		40.000,00
			Produto: Ações gerenciadas.												
			Meta: 100%												
10	302	6019	Ação: Gestão CEO	0	1	02	432.000,00	100%	537.600,00	0%	0,00	0%	0,00	100%	537.600,00
			Objetivo: Administrar e gerir.	0	1	14	105.600,00	TOTAL	537.600,00		0,00		0,00		537.600,00
			Produto: Ações gerenciadas.												
			Meta: 100%												
10	301	6020	Ação: Gestão do Programa de Saúde Bucal para crianças e adolescentes	0	1	02	93.050,00	100%	112.050,00	0%	0,00	0%	0,00	100%	112.050,00
			Objetivo: Administrar e gerir.	0	1	14	19.000,00	TOTAL	112.050,00		0,00		0,00		112.050,00
			Produto: Ações gerenciadas.												
			Meta: 100%												
10	301	6021	Ação: Gestão do programa de saúde para mulheres adolescentes	0	1	02	30.500,00	100%	30.500,00	0%	0,00	0%	0,00	100%	30.500,00
			Objetivo: Administrar e gerir.					TOTAL	30.500,00		0,00		0,00		30.500,00
			Produto: Ações gerenciadas.												
			Meta: 100%												
10	301	6022	Ação: Gestão da especialidades da MAC par crianças e adolescentes	0	1	14	45.000,00	100%	45.000,00	0%	0,00	0%	0,00	100%	45.000,00
			Objetivo: Administrar e gerir.					TOTAL	45.000,00		0,00		0,00		45.000,00
			Produto: Ações gerenciadas.												
			Meta: 100%												

DESTINAÇÃO / REGIONALIZAÇÃO - TOTAL DO PROGRAMA														
ID	GDR	Fte	Valor	SEDE		ZONA RURAL		OUTROS DISTRITOS		TOTAL				
0	1	02	14.790.440,35	TOTAL	44.781.933,64		0,00		0,00		44.781.933,64			
0	1	14	29.991.493,29											





PREFEITURA MUNICIPAL DE PAULO AFONSO

Endereço: Avenida Apolônio Sales

CNPJ: 14.217.327/0001-24

**PROGRAMA**

CÓDIGO: 013

DENOMINAÇÃO: EDUCAR PARA A CIDADANIA

OBJETIVO: Atender e revitalizar a Educação Básica, desenvolvendo políticas educacionais com vistas a ampliação do atendimento às crianças, adolescentes, jovens e adultos, pautado na melhoria da qualidade da educação básica.

JUSTIFICATIVA: Promoção de meios para, em consonância com o Plano de Ações Articuladas - PAR e as metas do Plano Nacional de Educação, desenvolver ações voltadas para a melhoria dos Índice da Educação Básica.

**DETALHAMENTO DAS AÇÕES**

CÓDIGO			PROJETO/ATIVIDADE	DESTINAÇÃO				REGIONALIZAÇÃO								
F	SF	CÓD		DENOMINAÇÃO	ID	G	Fte	Valor	SEDE		ZONA RURAL		OUTROS DISTRITOS		TOTAL	
									QTDE	VALOR	QTDE	VALOR	QTDE	VALOR	QTDE	VALOR
12	122	2158	Ação: <b>Manutenção da Casa dos Estudantes.</b>	0	1	00	90.000,00	1	90.000,00	0	0,00	0	0,00	1	90.000,00	
			Objetivo: Promover a inclusão social de estudantes universitários de Paulo Afonso em situação de vulnerabilidade socioeconômica					TOTAL	90.000,00		0,00		0,00		90.000,00	
			Produto: Elevação dos indicadores de qualidade.													
			Meta: 1													
12	361	2189	Ação: <b>Gestão das Ações da Merenda Escolar/PNAE/PNAP/PNAEJA/PNAC /PNAEM(FNDE)</b>	0	1	00	317.222,78	70%	1.035.040,66	30%	443.588,85	0%	0,00	100%	1.478.629,51	
			Objetivo: Assegurar merenda escolar de qualidade que atenda nutricionalmente o aluno	0	1	15	1.161.406,73		TOTAL	1.035.040,66	443.588,85		0,00		1.478.629,51	
			Produto: Aluno atendido plenamente.													
			Meta: 100%													
12	366	2194	Ação: <b>Reestruturação da Educação de Jovens e Adultos (EJA)</b>	0	1	01	46.000,00	90%	41.400,00	10%	4.600,00	0%	0,00	100%	46.000,00	
			Objetivo: Qualificar os professores que atuam com a educação de jovens e adultos e ofertar curso de iniciação profissional para os alunos que apresentarem aptidão para tal						TOTAL	41.400,00	4.600,00		0,00		46.000,00	
			Produto: Professores qualificados e alunos pre capacitados para o mercado de trabalho													
			Meta: 100%													

CÓDIGO			PROJETO/ATIVIDADE	DESTINAÇÃO				REGIONALIZAÇÃO							
F	SF	CÓD	DENOMINAÇÃO	ID	G	Fte	Valor	SEDE		ZONA RURAL		OUTROS DISTRITOS		TOTAL	
				D	R			QTDE	VALOR	QTDE	VALOR	QTDE	VALOR	QTDE	VALOR
12	122	2201	Ação: Manutenção dos Conselhos Municipais de Educação-Fundeb 40%	0	1	19	27.700,00	3	27.700,00	0	0,00	0	0,00	3	27.700,00
								TOTAL	27.700,00		0,00		0,00		27.700,00
			Objetivo: Garantir o pleno funcionamento dos conselhos (FUNDEB, CAE e CME)												
			Produto: Conselhos funcionando												
			Meta: 3												
12	365	2291	Ação: Ampliação, modernização e adequação das Escolas de Educação Básica - FUNDEB 40%	0	1	19	609.541,18	70%	426.678,83	30%	182.862,35	0%	0,00	100%	609.541,18
								TOTAL	426.678,83		182.862,35		0,00		609.541,18
			Objetivo: Ampliar, adequar e modernizar as Escolas de Educação Básica												
			Produto: Escolas ampliadas, adequadas e modernizadas.												
			Meta: 100%												
12	361	2295	Ação: Gestão das Ações da Secretaria de Educação.	0	1	01	4.699.690,00	80%	2.709.901,59	20%	2.025.272,77	0%	0,00	100%	4.735.174,36
				0	1	22	35.484,36	TOTAL	2.709.901,59		2.025.272,77		0,00		4.735.174,36
			Objetivo: Garantir o desenvolvimento das ações de Educação Básica, tendo em vista a melhoria da qualidade do ensino e da aprendizagem												
			Produto: Elevação dos indicadores de qualidade na educação												
			Meta: 100%												
12	361	2296	Ação: Gestão das ações do Programa Dinheiro Direto na Escola - PDDE	0	1	15	10.848,26	70%	7.593,78	30%	3.254,48	0%	0,00	100%	10.848,26
								TOTAL	7.593,78		3.254,48		0,00		10.848,26
			Objetivo: Promover autonomia administrativa e Financeira às Escolas												
			Produto: Escolas assistidas através do repasse direto a suas Unidades Executoras.												
			Meta: 100%												
12	361	2297	Ação: Gestão das Ações de transporte escolar - PNATE	0	1	01	1.000.373,99	90%	1.299.490,68	10%	144.387,85	0%	0,00	100%	1.443.878,53
				0	1	15	443.504,54	TOTAL	1.299.490,68		144.387,85		0,00		1.443.878,53
			Objetivo: Garantir ao aluno da Zona Rural e ao aluno com necessidades educacionais especiais transporte escolar adequado para o deslocamento até a escola.												
			Produto: Aluno transportado												
			Meta: 100%												
12	362	2299	Ação: Gestão das Ações de transporte escolar - PETE ESTADUAL	0	1	00	700.000,00	0	0,00	603	864.669,05	0	0,00	603	864.669,05
				0	1	22	164.669,05	TOTAL	0,00		864.669,05		0,00		864.669,05
			Objetivo: Garantir ao aluno da Zona Rural e ao aluno com necessidades educacionais especiais transporte escolar adequado para o deslocamento até a escola.												
			Produto: Aluno transportado												
			Meta: 603												

CÓDIGO			PROJETO/ATIVIDADE	DESTINAÇÃO				REGIONALIZAÇÃO							
F	SF	CÓD	DENOMINAÇÃO	ID	G	Fte	Valor	SEDE		ZONA RURAL		OUTROS DISTRITOS		TOTAL	
				D				QTDE	VALOR	QTDE	VALOR	QTDE	VALOR	QTDE	VALOR
12	362	2301	<b>Ação: Gestão das ações do desenvolvimento do ensino médio</b>	0	1	00	646.842,50	100%	646.842,50	0%	0,00	0%	0,00	100%	646.842,50
			Objetivo: Administrar e gerir.					<b>TOTAL</b>	<b>646.842,50</b>		<b>0,00</b>		<b>0,00</b>		<b>646.842,50</b>
			Produto: Ações gerenciadas.												
			Meta: 100%												
12	361	2308	<b>Ação: Promoção de capacitação para profissionais da Educação Básica - Fundeb -40%</b>	0	1	19	430.000,00	70%	301.000,00	30%	129.000,00	0%	0,00	100%	430.000,00
			Objetivo: Promover capacitações com vistas a melhoria da qualidade do ensino e da aprendizagem					<b>TOTAL</b>	<b>301.000,00</b>		<b>129.000,00</b>		<b>0,00</b>		<b>430.000,00</b>
			Produto: Profissional da educação capacitado e melhoria dos índices de aprovação												
			Meta: 100%												
12	361	2309	<b>Ação: Gestão das Ações do Programa Segundo Tempo</b>	0	1	01	3.500,00	75%	190.125,00	25%	63.375,00	0%	0,00	100%	253.500,00
			Objetivo: Democratizar o acesso ao esporte educacional de qualidade como forma de inclusão social, ocupando o tempo ocioso de crianças e adolescentes em situação de risco socila.	0	1	24	250.000,00	<b>TOTAL</b>	<b>190.125,00</b>		<b>63.375,00</b>		<b>0,00</b>		<b>253.500,00</b>
			Produto: alunos atendidos												
			Meta: 100%												
12	365	5017	<b>Ação: Construção de Unidade Escolar de Educação Básica</b>	0	1	01	3.493.360,09	2	3.493.360,09	0	0,00	0	0,00	2	3.493.360,09
			Objetivo: Ampliar a oferta de vagas de Educação Infantil					<b>TOTAL</b>	<b>3.493.360,09</b>		<b>0,00</b>		<b>0,00</b>		<b>3.493.360,09</b>
			Produto: Escola Construida												
			Meta: 2												
12	361	6002	<b>Ação: Gestão das ações do Fundeb - 60%</b>	0	1	18	15.756.134,06	80%	12.604.907,25	20%	3.151.226,81	0%	0,00	100%	15.756.134,06
			Objetivo: Garantir o pagamento de pessoal que atua nos Estabelecimentos de Ensino da rede Municipal.					<b>TOTAL</b>	<b>12.604.907,25</b>		<b>3.151.226,81</b>		<b>0,00</b>		<b>15.756.134,06</b>
			Produto: Pagamento realizado em tempo hábil.												
			Meta: 100%												
12	361	6003	<b>Ação: Gestão das ações do Fundeb - 40%</b>	0	1	19	9.407.793,21	80%	7.526.234,57	20%	1.881.558,64	0%	0,00	100%	9.407.793,21
			Objetivo: Garantir o pagamento de pessoal que atua nos Estabelecimentos de Ensino da rede Municipal.					<b>TOTAL</b>	<b>7.526.234,57</b>		<b>1.881.558,64</b>		<b>0,00</b>		<b>9.407.793,21</b>
			Produto: Pagamento realizado em tempo hábil.												
			Meta: 100%												

CÓDIGO			PROJETO/ATIVIDADE	DESTINAÇÃO				REGIONALIZAÇÃO							
F	SF	CÓD	DENOMINAÇÃO	ID	G	Fte	Valor	SEDE		ZONA RURAL		OUTROS DISTRITOS		TOTAL	
					D			QTDE	VALOR	QTDE	VALOR	QTDE	VALOR	QTDE	VALOR
12	128	6005	<b>Ação: Curso de Formação de Professores de Educação Especial</b>	0	1	22	50.000,00	20%	10.000,00	80%	40.000,00	0%	0,00	100%	50.000,00
			<b>Objetivo:</b> Promover a formação para os professores que atuam em classes com alunos que apresentam necessidades especiais					<b>TOTAL</b>	<b>10.000,00</b>		<b>40.000,00</b>		<b>0,00</b>		<b>50.000,00</b>
			<b>Produto:</b> Professores formados												
			<b>Meta:</b> 100%												
12	361	6017	<b>Ação: Gestão das Ações das Cotas do Salário Educação</b>	0	1	04	1.050.092,01	100%	1.050.092,01	0%	0,00	0%	0,00	100%	1.050.092,01
			<b>Objetivo:</b> Administrar e gerir.					<b>TOTAL</b>	<b>1.050.092,01</b>		<b>0,00</b>		<b>0,00</b>		<b>1.050.092,01</b>
			<b>Produto:</b> Ações gerenciadas.												
			<b>Meta:</b> 100%												

DESTINAÇÃO / REGIONALIZAÇÃO - TOTAL DO PROGRAMA															
ID	GDR	Fte	Valor	SEDE		ZONA RURAL		OUTROS DISTRITOS		TOTAL					
0	1	00	1.754.065,28	TOTAL	31.460.366,96	8.933.795,80			0,00		40.394.162,76				
0	1	01	9.242.924,08												
0	1	04	1.050.092,01												
0	1	15	1.615.759,53												
0	1	18	15.756.134,06												
0	1	19	10.475.034,39												
0	1	22	250.153,41												
0	1	24	250.000,00												



PREFEITURA MUNICIPAL DE PAULO AFONSO

Endereço: Avenida Apolônio Sales

CNPJ: 14.217.327/0001-24

**PROGRAMA**

CÓDIGO: 014

DENOMINAÇÃO: GESTÃO SOCIAL COM QUALIDADE.

OBJETIVO: Garantir o desenvolvimento das ações da política de assistência social no município de Paulo Afonso.

JUSTIFICATIVA: Promover a proteção social as famílias e indivíduos em situação de vulnerabilidade.

DETALHAMENTO DAS AÇÕES															
CÓDIGO			PROJETO/ATIVIDADE DENOMINAÇÃO	DESTINAÇÃO				REGIONALIZAÇÃO							
F	SF	CÓD		ID	G	Fte	Valor	SEDE		ZONA RURAL		OUTROS DISTRITOS		TOTAL	
								QTDE	VALOR	QTDE	VALOR	QTDE	VALOR	QTDE	VALOR
08	451	1172	<b>Ação: Manutenção da Casa de Passagem.</b>	0	1	00	25.000,00	1	179.600,00	0	0,00	0	0,00	1	179.600,00
			<b>Objetivo:</b> proporcionar condições adequadas para funcionamento da Casa de Passagem, assegurando as crianças e adolescentes melhores condições de vida.	0	1	42	154.600,00	<b>TOTAL</b>	<b>179.600,00</b>	<b>0,00</b>	<b>0,00</b>	<b>0,00</b>	<b>0,00</b>	<b>179.600,00</b>	
			<b>Produto:</b> Casa construída												
			<b>Meta:</b> 1												
08	244	1173	<b>Ação: Manutenção do Albergue.</b>	0	1	00	20.000,00	100%	70.000,00	0%	0,00	0%	0,00	100%	70.000,00
			<b>Objetivo:</b> Administrar e gerir.	0	1	42	50.000,00	<b>TOTAL</b>	<b>70.000,00</b>	<b>0,00</b>	<b>0,00</b>	<b>0,00</b>	<b>0,00</b>	<b>70.000,00</b>	
			<b>Produto:</b> Ações gerenciadas.												
			<b>Meta:</b> 100%												
08	122	2142	<b>Ação: Gestão das ações da assistência social.</b>	0	1	00	3.729.468,52	85%	3.459.048,24	15%	610.420,28	0%	0,00	100%	4.069.468,52
			<b>Objetivo:</b> Desenvolvimento das ações sócio-assistenciais à população em situação de vulnerabilidade social, considerando a LOAS e NOB/SUAS e NOB/RH.	0	1	42	340.000,00	<b>TOTAL</b>	<b>3.459.048,24</b>	<b>610.420,28</b>	<b>0,00</b>	<b>0,00</b>	<b>0,00</b>	<b>4.069.468,52</b>	
			<b>Produto:</b> Ações desenvolvidas.												
			<b>Meta:</b> 100%												
08	122	2143	<b>Ação: Benefícios Eventuais</b>	0	1	00	91.000,00	100%	118.000,00	0%	0,00	0%	0,00	100%	118.000,00
			<b>Objetivo:</b> Manutenção de Despesas de Pessoal, Subvenções, Serviços de Terceiros P. Física e P. Jurídica.	0	1	24	27.000,00	<b>TOTAL</b>	<b>118.000,00</b>	<b>0,00</b>	<b>0,00</b>	<b>0,00</b>	<b>0,00</b>	<b>118.000,00</b>	
			<b>Produto:</b> Despesas necessárias para manutenção de convênios.												
			<b>Meta:</b> 100%												

CÓDIGO			PROJETO/ATIVIDADE	DESTINAÇÃO			REGIONALIZAÇÃO								
F	SF	CÓD	DENOMINAÇÃO	ID	G	Fte	Valor	SEDE		ZONA RURAL		OUTROS DISTRITOS		TOTAL	
				D				QTDE	VALOR	QTDE	VALOR	QTDE	VALOR	QTDE	VALOR
08	122	2144	<b>Ação: Gestão do Fundo Municipal da Assistência Social</b>	0	1	00	5.000,00	100%	123.354,08	0%	21.645,92	0%	0,00	100%	145.000,00
			<b>Objetivo:</b> Sustentabilidade das ações referente aos programas, projetos, serviços, materiais de consumo, distribuição gratuita e outros.	0	1	29	135.000,00	<b>TOTAL</b>	<b>123.354,08</b>		<b>21.645,92</b>		<b>0,00</b>		<b>145.000,00</b>
			<b>Produto:</b> Fundo Municipal Mantido.	0	1	42	5.000,00								
			<b>Meta:</b> 100%												
08	122	2145	<b>Ação: Manutenção do CMAS-Conselho Municipal de Assistência Social.</b>	0	1	00	18.000,00	1	20.000,00	0	0,00	0	0,00	1	20.000,00
			<b>Objetivo:</b> Atendimento de necessidades advindas do Conselho Municipal de Assistência Social com capacitações, diárias, material de consumo, equipamentos e outros.	0	1	42	2.000,00	<b>TOTAL</b>	<b>20.000,00</b>		<b>0,00</b>		<b>0,00</b>		<b>20.000,00</b>
			<b>Produto:</b> Conselho Municipal Mantido.												
			<b>Meta:</b> 1												
08	244	2146	<b>Ação: Reforma de unidades assistencias.</b>	0	1	00	15.000,00	90%	67.500,00	10%	7.500,00	0%	0,00	100%	75.000,00
			<b>Objetivo:</b> Atender as necessidades das unidades assistencias existentes.	0	1	42	60.000,00	<b>TOTAL</b>	<b>67.500,00</b>		<b>7.500,00</b>		<b>0,00</b>		<b>75.000,00</b>
			<b>Produto:</b> Unidades reformadas.												
			<b>Meta:</b> 100%												
08	243	2147	<b>Ação: Gestão do Fundo Municipal da Criança e do Adolescente.</b>	0	1	00	465.000,00	1	500.000,00	0	0,00	0	0,00	1	500.000,00
			<b>Objetivo:</b> Manutenção da política voltada à criança e o adolescente(conforme estatuto) com serviços de terceiros, subvenções, material de consumo e outros.	0	1	42	35.000,00	<b>TOTAL</b>	<b>500.000,00</b>		<b>0,00</b>		<b>0,00</b>		<b>500.000,00</b>
			<b>Produto:</b> Fundo Municipal Mantido												
			<b>Meta:</b> 1												
08	244	2148	<b>Ação: Implantação e manutenção dos centros de referência da assistência social. - CRAS</b>	0	1	00	31.124,56	75%	243.093,42	25%	81.031,14	0%	0,00	100%	324.124,56
			<b>Objetivo:</b> Ampliar e desenvolver as ações da proteção social básica às famílias em situação de vulnerabilidade e risco social no município.	0	1	24	135.000,00	<b>TOTAL</b>	<b>243.093,42</b>		<b>81.031,14</b>		<b>0,00</b>		<b>324.124,56</b>
			<b>Produto:</b> CRAS em funcionamento.	0	1	29	108.000,00								
			<b>Meta:</b> 100%	0	1	42	50.000,00								
08	243	2151	<b>Ação: Manutenção do programa PRÓ-JOVEM</b>	0	1	00	43.000,00	1	238.200,00	0	0,00	0	0,00	1	238.200,00
			<b>Objetivo:</b> Promover atividades continuadas que proporcione ao jovem entre 15 E 17 anos o desenvolvimento do protagonismo juvenil.	0	1	29	188.200,00	<b>TOTAL</b>	<b>238.200,00</b>		<b>0,00</b>		<b>0,00</b>		<b>238.200,00</b>
			<b>Produto:</b> Programa implantado.	0	1	42	7.000,00								
			<b>Meta:</b> 1												

CÓDIGO			PROJETO/ATIVIDADE	DESTINAÇÃO			REGIÃO DE ORIGEM								
F	SF	CÓD	DENOMINAÇÃO	ID	G	Fte	Valor	SEDE		ZONA RURAL		OUTROS DISTRITOS		TOTAL	
				D				QTDE	VALOR	QTDE	VALOR	QTDE	VALOR	QTDE	VALOR
08	241	2152	Ação: Serviço Especifico de proteção social/família/criança e P.idosa	0	1	00	23.000,00	100%	80.037,00	0%	0,00	0%	0,00	100%	80.037,00
				0	1	29	50.037,00								
				0	1	42	7.000,00								
			Objetivo: Administrar e gerir.												
			Produto: Ações gerenciadas.												
			Meta: 100%												
			<b>TOTAL</b>						<b>80.037,00</b>		<b>0,00</b>		<b>0,00</b>		<b>80.037,00</b>
08	334	2153	Ação: Promoção de cursos e oficinas de geração de renda.	0	1	00	7.000,00	75%	8.250,00	25%	2.750,00	0%	0,00	100%	11.000,00
				0	1	42	4.000,00								
			Objetivo: Potencializar habilidades e estimular a sustentabilidade das famílias.												
			Produto: Cursos viabilizados.												
			Meta: 100%												
			<b>TOTAL</b>						<b>8.250,00</b>		<b>2.750,00</b>		<b>0,00</b>		<b>11.000,00</b>
08	122	2154	Ação: Projeto Arte de Tecer.	0	1	00	26.000,00	100%	86.000,00	0%	0,00	0%	0,00	100%	86.000,00
				0	1	24	30.000,00								
				0	1	42	30.000,00								
			Objetivo: Administrar e gerir.												
			Produto: Ações gerenciadas.												
			Meta: 100%												
			<b>TOTAL</b>						<b>86.000,00</b>		<b>0,00</b>		<b>0,00</b>		<b>86.000,00</b>
08	122	2155	Ação: Manutenção do Programa Bolsa Família (IGD).	0	1	29	678.550,00	70%	489.685,00	30%	209.865,00	0%	0,00	100%	699.550,00
				0	1	42	21.000,00								
			Objetivo: Geração de ocupação e renda para mulheres em situação de vulnerabilidade socioeconomica.												
			Produto: Projeto mantido.												
			Meta: 100%												
			<b>TOTAL</b>						<b>489.685,00</b>		<b>209.865,00</b>		<b>0,00</b>		<b>699.550,00</b>
08	244	2156	Ação: Implantação e manutenção do Centro de Capacitação Profissional.	0	1	00	30.000,00	1	40.000,00	0	0,00	0	0,00	1	40.000,00
				0	1	42	10.000,00								
			Objetivo: Promover Capacitação Profissional e geração de ocupação e renda para população em situação de vulnerabilidade.												
			Produto: Centro implantado.												
			Meta: 1												
			<b>TOTAL</b>						<b>40.000,00</b>		<b>0,00</b>		<b>0,00</b>		<b>40.000,00</b>
08	122	2157	Ação: Manutenção do NÚCLEO DE ATENDIMENTO AO CIDADÃO NAC	0	1	00	30.000,00	1	35.000,00	0	0,00	0	0,00	1	35.000,00
				0	1	42	5.000,00								
			Objetivo: Prestar serviços de assessoria jurídica e documentação básica ao cidadão em situação de vulnerabilidade.												
			Produto: NAC mantido												
			Meta: 1												
			<b>TOTAL</b>						<b>35.000,00</b>		<b>0,00</b>		<b>0,00</b>		<b>35.000,00</b>
08	244	2159	Ação: Ação Sócio educativa	0	1	00	35.000,00	100%	40.000,00	0%	0,00	0%	0,00	100%	40.000,00
				0	1	42	5.000,00								
			Objetivo: Administrar e gerir.												
			Produto: Ações gerenciadas.												
			Meta: 100%												
			<b>TOTAL</b>						<b>40.000,00</b>		<b>0,00</b>		<b>0,00</b>		<b>40.000,00</b>

CÓDIGO			PROJETO/ATIVIDADE	ESTIMATIVA				RECORRÊNCIA							
F	SF	CÓD	DENOMINAÇÃO	ID	G	Fte	Valor	SEDE		ZONA RURAL		OUTROS DISTRITOS		TOTAL	
				D	R			QTDE	VALOR	QTDE	VALOR	QTDE	VALOR	QTDE	VALOR
08	122	2160	<b>Ação: Manutenção do centro de referência de atendimento a mulher.</b>	0	1	00	95.000,00	1	381.000,00	0	0,00	0	0,00	1	381.000,00
				0	1	24	210.000,00								
			<b>Objetivo:</b> Promover ações para a promoção e defesa dos direitos das mulheres em situação de violência.	0	1	29	71.000,00								
				0	1	42	5.000,00								
			<b>Produto:</b> Centro mantido.												
			<b>Meta:</b> 1												
08	122	2161	<b>Ação: Manutenção do Conselho Tutelar.</b>	0	1	00	23.000,00	1	305.000,00	0	0,00	0	0,00	1	305.000,00
				0	1	29	280.000,00								
			<b>Objetivo:</b> Atender crianças e adolescente que tiveram seus direitos violados.	0	1	42	2.000,00								
			<b>Produto:</b> Conselho Mantido.												
			<b>Meta:</b> 1												
08	122	2162	<b>Ação: Manutenção da Casa dos Conselhos.</b>	0	1	00	25.000,00	1	27.000,00	0	0,00	0	0,00	1	27.000,00
				0	1	42	2.000,00								
			<b>Objetivo:</b> Proporcionar condições adequadas para o funcionamento da Casa, enquanto instância de controle social.												
			<b>Produto:</b> Casa mantida.												
			<b>Meta:</b> 1												
08	122	2163	<b>Ação: Manutenção do Conselho Municipal dos Direitos da Mulher - CMDM</b>	0	1	00	40.500,00	1	44.500,00	0	0,00	0	0,00	1	44.500,00
				0	1	42	4.000,00								
			<b>Objetivo:</b> Promover ações voltadas para a proteção, promoção e defesa dos direitos da mulher em situação de violência.												
			<b>Produto:</b> Conselho Mantido.												
			<b>Meta:</b> 1												
08	241	2164	<b>Ação: Manutenção do Conselho Municipal do Idoso - CMI</b>	0	1	00	9.000,00	1	10.000,00	0	0,00	0	0,00	1	10.000,00
				0	1	42	1.000,00								
			<b>Objetivo:</b> Promover ações voltadas para a defesa, promoção e garantia dos direitos da pessoa idosa.												
			<b>Produto:</b> Conselho Mantido.												
			<b>Meta:</b> 1												
08	242	2165	<b>Ação: Serviço Específico de proteção social Especial</b>	0	1	00	80.140,00	1	94.004,80	0	0,00	0	0,00	1	94.004,80
				0	1	24	9.000,00								
			<b>Objetivo:</b> Promover ações voltadas para a defesa, promoção e garantia dos direitos da pessoa com deficiência.	0	1	29	4.864,80								
			<b>Produto:</b> Ação realizada.												
			<b>Meta:</b> 1												



CÓDIGO			PROJETO/ATIVIDADE	DESTINAÇÃO				REGIONALIZAÇÃO							
F	SF	CÓD	DENOMINAÇÃO	ID	G	Fte	Valor	SEDE		ZONA RURAL		OUTROS DISTRITOS		TOTAL	
				D	R			QTDE	VALOR	QTDE	VALOR	QTDE	VALOR	QTDE	VALOR
08	242	2168	Ação: Manutenção do Conselho Municipal da Pessoa com Deficiência - CMPD	0	1	00	9.000,00	1	10.000,00	0	0,00	0	0,00	1	10.000,00
			Objetivo: Promover ações voltadas para a defesa, promoção e garantia dos direitos da pessoa com deficiência.	0	1	42	1.000,00								
			Produto: Conselho Mantido.												
			Meta: 1												
			<b>TOTAL</b>						<b>10.000,00</b>		<b>0,00</b>		<b>0,00</b>		<b>10.000,00</b>
08	243	2169	Ação: Manutenção do Conselho Municipal dos Direitos da Criança e do Adolescente.	0	1	00	9.000,00	1	10.000,00	0	0,00	0	0,00	1	10.000,00
			Objetivo: Promover ações voltadas para a defesa, promoção e garantia dos direitos da Criança e do Adolescente.	0	1	42	1.000,00								
			Produto: Conselho Mantido.												
			Meta: 1												
			<b>TOTAL</b>						<b>10.000,00</b>		<b>0,00</b>		<b>0,00</b>		<b>10.000,00</b>
08	123	2170	Ação: Manutenção da Casa de passagem menina Flor	0	1	00	6.000,00	100%	46.400,00	0%	0,00	0%	0,00	100%	46.400,00
			Objetivo: proporcionar condições adequadas para funcionamento da Casa de Passagem, assegurando as crianças e adolescentes melhores condições de vida.	0	1	24	8.000,00								
			Produto: Casa Mantida.	0	1	29	32.400,00								
			Meta: 100%												
			<b>TOTAL</b>						<b>46.400,00</b>		<b>0,00</b>		<b>0,00</b>		<b>46.400,00</b>
08	244	2172	Ação: Manutenção do serviço de Liberdade assistida e prestação de serviço comunitário LA e PSC	0	1	00	45.000,00	100%	75.816,00	0%	0,00	0%	0,00	100%	75.816,00
			Objetivo: Administrar e gerir.	0	1	24	6.000,00								
			Produto: Ações gerenciadas.	0	1	29	24.816,00								
			Meta: 100%												
			<b>TOTAL</b>						<b>75.816,00</b>		<b>0,00</b>		<b>0,00</b>		<b>75.816,00</b>
08	122	2173	Ação: Manutenção do Centro de Referência Especializado de Assistência Social - CREAS	0	1	00	30.784,00	1	127.684,00	0	0,00	0	0,00	1	127.684,00
			Objetivo: proporcionar condições adequadas para funcionamento e realização das ações e projetos do CREAS.	0	1	24	10.000,00								
			Produto: Centro Mantido.	0	1	29	81.900,00								
			Meta: 1	0	1	42	5.000,00								
			<b>TOTAL</b>						<b>127.684,00</b>		<b>0,00</b>		<b>0,00</b>		<b>127.684,00</b>
08	243	2177	Ação: Manutenção do Programa de Erradicação do Trabalho Infantil - PETI	0	1	00	140.000,00	90%	523.796,31	10%	58.199,59	0%	0,00	100%	581.995,90
			Objetivo: Garantir o funcionamento do Programa.	0	1	24	104.200,00								
			Produto: Programa mantido.	0	1	29	290.795,90								
			Meta: 100%	0	1	42	47.000,00								
			<b>TOTAL</b>						<b>523.796,31</b>		<b>58.199,59</b>		<b>0,00</b>		<b>581.995,90</b>

CÓDIGO			PROJETO / ATIVIDADE	DESTINAÇÃO			REGIOES DE LOCALIZAÇÃO								
F	SF	CÓD	DENOMINAÇÃO	ID	G	Pte	Valor	SEDE		ZONA RURAL		OUTROS DISTRITOS		TOTAL	
				D	R			QTDE	VALOR	QTDE	VALOR	QTDE	VALOR	QTDE	VALOR
08	122	2178	<b>Ação: Manutenção do Programa Educar.</b> Objetivo: Garantir o funcionamento do Programa. Produto: Programa mantido. Meta: 1	0	1	00	20.000,00	1	25.000,00	0	0,00	0	0,00	1	25.000,00
				0	1	42	5.000,00								
								<b>TOTAL</b>	<b>25.000,00</b>		<b>0,00</b>		<b>0,00</b>		<b>25.000,00</b>
08	241	2179	<b>Ação: Apoio as ações da pessoa idosa.</b> Objetivo: Garantir a promoção, defesa e direitos da pessoa idosa. Produto: Ações mantidas. Meta: 100%	0	1	00	71.600,00	85%	120.360,00	15%	21.240,00	0%	0,00	100%	141.600,00
				0	1	24	6.000,00								
				0	1	29	54.000,00								
				0	1	42	10.000,00								
								<b>TOTAL</b>	<b>120.360,00</b>		<b>21.240,00</b>		<b>0,00</b>		<b>141.600,00</b>
08	244	2182	<b>Ação: Manutenção do Restaurante Popular.</b> Objetivo: Oferecer as refeições com qualidade nutricional para a população vulnerável. Produto: Refeições servidas Meta: 1	0	1	00	55.000,00	1	992.069,00	0	0,00	0	0,00	1	992.069,00
				0	1	24	425.000,00								
				0	1	42	512.069,00								
								<b>TOTAL</b>	<b>992.069,00</b>		<b>0,00</b>		<b>0,00</b>		<b>992.069,00</b>
08	244	2183	<b>Ação: Manutenção da Cozinha Comunitária.</b> Objetivo: Oferecer alimentação com qualidade nutricional á população vulnerável acompanhads pelo CRAS II e CRAS III e manutenção do espaço físico. Produto: Refeições servidas Meta: 1.056.000	0	1	00	10.000,00	1.056.000	380.000,00	0	0,00	0	0,00	1056000	380.000,00
				0	1	42	370.000,00								
								<b>TOTAL</b>	<b>380.000,00</b>		<b>0,00</b>		<b>0,00</b>		<b>380.000,00</b>
08	122	2185	<b>Ação: Manutenção da Cozinha Experimental.</b> Objetivo: Manutenção de equipamentos e capacitações para a melhoria da qualidade do serviços oferecido aos usuários. Produto: Equipamentos mantidos e capacitações realizadas. Meta: 1	0	1	42	40.000,00	1	40.000,00	0	0,00	0	0,00	1	40.000,00
								<b>TOTAL</b>	<b>40.000,00</b>		<b>0,00</b>		<b>0,00</b>		<b>40.000,00</b>
08	122	2186	<b>Ação: Manutenção do COMSEA- Conselho Municipal de Segurança Alimentar e Nutricional.</b> Objetivo: Sustentabilidade das ações do referido conselho nas capacitações, diárias, serviços e outros. Produto: Conselho mantido. Meta: 1	0	1	00	9.000,00	1	10.000,00	0	0,00	0	0,00	1	10.000,00
				0	1	42	1.000,00								
								<b>TOTAL</b>	<b>10.000,00</b>		<b>0,00</b>		<b>0,00</b>		<b>10.000,00</b>
08	122	2187	<b>Ação: Manutenção do Banco de Alimentos.</b> Objetivo: Adequações das instalações do Banco de alimentos e aquisição do material de consumo. Produto: Banco de Alimentos mantido. Meta: 1	0	1	00	10.000,00	1	60.000,00	0	0,00	0	0,00	1	60.000,00
				0	1	42	50.000,00								
								<b>TOTAL</b>	<b>60.000,00</b>		<b>0,00</b>		<b>0,00</b>		<b>60.000,00</b>

CÓDIGO			PROJETO/ATIVIDADE	DESTINAÇÃO			REGIONALIZAÇÃO								
F	SF	CÓD	DENOMINAÇÃO	ID	G	Fte	Valor	SEDE		ZONA RURAL		OUTROS DISTRITOS		TOTAL	
				D	R			QTDE	VALOR	QTDE	VALOR	QTDE	VALOR	QTDE	VALOR
08	306	2191	<b>Ação: PAA-Programa de Aquisição de alimentos</b>	0	1	00	15.000,00	100%	245.000,00	0%	0,00	0%	0,00	100%	245.000,00
			<b>Objetivo:</b> Assistir a população com alimentos	0	1	24	85.000,00								
			<b>Produto:</b> População assistida	0	1	29	65.000,00								
			<b>Meta:</b> 100%	0	1	42	80.000,00								
								<b>TOTAL</b>	<b>245.000,00</b>		<b>0,00</b>		<b>0,00</b>		<b>245.000,00</b>
08	122	2198	<b>Ação: Gestão de convenios para o Desenv Social</b>	0	1	00	10.000,00	100%	25.000,00	0%	0,00	0%	0,00	100%	25.000,00
			<b>Objetivo:</b> Administrar e gerir.	0	1	24	15.000,00								
			<b>Produto:</b> Ações gerenciadas.					<b>TOTAL</b>	<b>25.000,00</b>		<b>0,00</b>		<b>0,00</b>		<b>25.000,00</b>
			<b>Meta:</b> 100%												
08	244	5021	<b>Ação: Serviço de Abrigamento</b>	0	1	00	20.000,00	100%	99.600,00	0%	0,00	0%	0,00	100%	99.600,00
			<b>Objetivo:</b> Administrar e gerir.	0	1	24	4.000,00								
			<b>Produto:</b> Ações gerenciadas.	0	1	29	75.600,00								
			<b>Meta:</b> 100%					<b>TOTAL</b>	<b>99.600,00</b>		<b>0,00</b>		<b>0,00</b>		<b>99.600,00</b>
08	244	5022	<b>Ação: Benefício de Prestação Continuada</b>	0	1	29	3.550,00	100%	3.550,00	0%	0,00	0%	0,00	100%	3.550,00
			<b>Objetivo:</b> Administrar e gerir.					<b>TOTAL</b>	<b>3.550,00</b>		<b>0,00</b>		<b>0,00</b>		<b>3.550,00</b>
			<b>Produto:</b> Ações gerenciadas.												
			<b>Meta:</b> 100%												
08	244	5024	<b>Ação: Construção e Reforma de unidades habitacionais e sanitarias</b>	0	1	00	20.000,00	100%	2.096.000,00	0%	0,00	0%	0,00	100%	2.096.000,00
				0	1	24	400.000,00								
			<b>Objetivo:</b> Administrar e gerir.	0	1	30	1.060.000,00								
			<b>Produto:</b> Ações gerenciadas.	0	1	42	616.000,00								
			<b>Meta:</b> 100%					<b>TOTAL</b>	<b>2.096.000,00</b>		<b>0,00</b>		<b>0,00</b>		<b>2.096.000,00</b>
08	241	6016	<b>Ação: Implantação e manutenção de centro de convivência para pessoas idosas.</b>	0	1	00	120.000,00	100%	145.000,00	0%	0,00	0%	0,00	100%	145.000,00
				0	1	42	25.000,00								
			<b>Objetivo:</b> Administrar e gerir.					<b>TOTAL</b>	<b>145.000,00</b>		<b>0,00</b>		<b>0,00</b>		<b>145.000,00</b>
			<b>Produto:</b> Ações gerenciadas.												
			<b>Meta:</b> 100%												

DESTINAÇÃO / REGIONALIZAÇÃO - TOTAL DO PROGRAMA														
ID	GDR	Fte	Valor		SEDE	ZONA RURAL	OUTROS DISTRITOS	TOTAL						
0	1	00	5.466.617,08	<b>TOTAL</b>	<b>11.694.547,86</b>	<b>1.012.651,92</b>	<b>0,00</b>		<b>12.707.199,78</b>					
0	1	24	1.474.200,00											
0	1	29	2.143.713,70											
0	1	30	1.060.000,00											
0	1	42	2.562.669,00											



PREFEITURA MUNICIPAL DE PAULO AFONSO

Endereço: Avenida Apolônio Sales

CNPJ: 14.217.327/0001-24

**TOTAL GERAL POR FONTES**

ID	GDR	Fte	Descrição	Valor
0	1	00	RECURSOS ORDINÁRIOS	47.502.730,08
0	1	01	25% - EDUCAÇÃO	9.242.924,08
0	1	02	15% - SAÚDE	14.790.440,35
0	1	04	SALÁRIO EDUCAÇÃO	1.050.092,01
0	1	14	RECURSOS SUS	29.991.493,29
0	1	15	RECURSOS FNDE	1.615.759,53
0	1	16	RECURSOS CIDE	279.035,79
0	1	18	FUNDEB 60%	15.756.134,06
0	1	19	FUNDEB 40%	10.475.034,39
0	1	22	TRANSFERÊNCIA DE CONVÊNIOS - EDUCAÇÃO	250.153,41
0	1	24	TRANSF. CONV.-OUTROS	2.660.262,41
0	1	29	RECURSOS FNAS	2.143.713,70
0	1	30	RECURSOS FIES	1.353.397,52
0	1	42	ROYALTIES / FUND. ESP/ COMPENS.	21.888.829,38
<b>TOTAL GERAL</b>				<b>159.000.000,00</b>



Prefeitura Municipal de Paulo Afonso  
Estado da Bahia

---

## ANEXO XVII: ANEXO DE METAS FISCAIS



**METAS ANUAIS**  
2011

ESPECIFICAÇÃO	2011			2012			2013		
	Valor	Valor	% PIB	Valor	Valor	% PIB	Valor	Valor	% PIB
	Corrente (a)	Constante	(a / PIB) x 100	Corrente (b)	Constante	(b / PIB) x 100	Corrente (c)	Constante	(c / PIB) x 100
Receita Total	159.000.000	152.679.086	0,118	164.557.802	151.211.428	0,113	171.395.179	150.712.213	0,108
Receitas Primárias (I)	159.000.000	152.679.086	0,118	164.557.802	151.211.428	0,113	171.395.179	150.712.213	0,108
Despesa Total	159.000.000	152.679.086	0,118	164.557.802	151.211.428	0,113	171.395.179	150.712.213	0,108
Despesas Primárias (II)	157.275.978	151.023.601	0,116	162.747.579	149.548.022	0,112	169.494.445	149.040.848	0,107
Resultado Primário (I - II)	1.724.022	1.655.485	0,001	1.810.223	1.663.406	0,001	1.900.734	1.671.365	0,001
Resultado Nominal	114.227	109.686	0,000	117.653	108.111	0,000	121.183	106.559	0,000
Dívida Pública Consolidada	12.177.472	11.693.366	0,009	12.542.796	11.525.519	0,009	12.919.080	11.360.081	0,008
Dívida Consolidada Líquida	3.921.783	3.765.876	0,003	4.039.437	3.711.820	0,003	4.160.620	3.658.540	0,003

FONTE: SEPLAN/ SEI/ IPEA/ IBGE. Sistema Nacional de Índices de Preços ao Consumidor (IBGE Outras/SNIPC)

**Nota:**

- O cálculo das metas acima descritas foi realizado considerando-se o seguinte cenário macroeconômico:

VARIÁVEIS	2011	2012	2013
*PIB real do Estado (crescimento % anual)	4,30%	4,30%	4,10%
*Inflação Média (% anual) projetada com base em índice oficial de inflação	4,14%	4,50%	4,50%
**Projeção do PIB do Estado - R\$	135.032.008.292,64	145.834.568.956,05	156.420.092.256,95

\*Fonte: PROJETO LDO UNIÃO 2009

**LOA PAULO AFONSO - 2011**

Lei Complementar nº 101 Art. 4º § 1º: Integrará o projeto de lei de diretrizes orçamentárias Anexo de Metas Fiscais, em que serão estabelecidas metas anuais, em valores correntes e constantes, relativas a receitas, despesas, resultados nominal e primário e montante da dívida pública, para o exercício a que se referirem e para os dois seguintes.



**AVALIAÇÃO DO CUMPRIMENTO DAS METAS FISCAIS DO EXERCÍCIO ANTERIOR**  
**2011**

ESPECIFICAÇÃO	I-Metas Previstas	% PIB	II-Metas Realizadas	% PIB	Variação	
	2009		2009		Valor (c) = (b-a)	% (c/a) x 100
	(a)		(b)			
Receita Total	142.850.000	0,115	135.651.805	0,100	(7.198.195)	(5,04)
Receitas Primárias (I)	142.350.000	0,115	135.381.505	0,100	(6.968.495)	(4,90)
Despesa Total	142.850.000	0,115	131.001.529	0,097	(11.848.471)	(8,29)
Despesas Primárias (II)	141.493.750	0,114	129.787.473	0,096	(11.706.277)	(8,27)
Resultado Primário (I-II)	856.250	0,001	5.594.032	0,004	4.737.782	553,32
Resultado Nominal	(1.454.749)	-0,001	(7.032.602)	-0,005	(5.577.853)	383,42
Dívida Pública Consolidada	201.038	0,000	11.478.435	0,009	11.277.397	5.609,58
Dívida Consolidada Líquida*	906.463	0,001	3.696.657	0,003	2.790.194	307,81

FONTE: SEPLAN/SEI/IBGE

PIB Estadual Previsto e Realizado para 2009

ESPECIFICAÇÃO	VALOR - R\$
PIB Estadual Realizado para o exercício 2008	124.270.208.258
PIB Estadual Projetado para o exercício de 2009	135.032.008.293

FONTE: IBGE, SEI E LDO 2007 DA BAHIA.

**LOA PAULO AFONSO - 2011**

**Lei Complementar nº 101, § 2º, inciso I:**

§ 2º O Anexo conterà, ainda:

I - avaliação do cumprimento das metas relativas ao ano anterior;



**METAS FISCAIS ATUAIS COMPARADAS COM AS FIXADAS NOS TRÊS EXERCÍCIOS ANTERIORES**  
2011

ESPECIFICAÇÃO	VALORES A PREÇOS CORRENTES											
	2008	2009	%	2010	%	2011	%	2012	%	2013	%	
Receita Total	131.193.445	135.651.805	3,40	150.879.412	11,23	159.000.000	5,38	164.557.802	3,50	171.395.179	4,16	
Receitas Primárias (I)	131.193.445	135.381.505	3,19	150.879.412	11,45	159.000.000	5,38	164.557.802	3,50	171.395.179	4,16	
Despesa Total	132.144.807	131.001.529	(0,87)	150.879.412	15,17	159.000.000	5,38	164.557.802	3,50	171.395.179	4,16	
Despesas Primárias (II)	131.194.998	129.787.473	(1,07)	149.538.412	15,22	157.275.978	5,17	162.747.579	3,48	169.494.445	4,15	
Resultado Primário (I - II)	(1.553)	5.594.032	(360.317,37)	1.341.000	(76,03)	1.724.022	28,56	1.810.223	5,00	1.900.734	5,00	
Resultado Nominal	4.711.114	(7.032.602)	(249,28)	110.900	(101,58)	114.227	3,00	117.653	3,00	121.183	3,00	
Dívida Pública Consolidada	12.300.020	11.478.435	(6,68)	11.822.788	3,00	12.177.472	3,00	12.542.796	3,00	12.919.080	3,00	
Dívida Consolidada Líquida*	10.729.258	3.696.657	(65,55)	3.807.556	3,00	3.921.783	3,00	4.039.437	3,00	4.160.620	3,00	

FONTE: SEPLAN/SEI/IBGE	VALORES A PREÇOS CONSTANTES											
	2008	2009	%	2010	%	2011	%	2012	%	2013	%	
Receita Total	146.669.549	140.942.225	(3,90)	156.763.709	11,23	152.679.086	(2,61)	151.211.428	(0,96)	150.712.213	(0,33)	
Receitas Primárias (I)	146.669.549	140.661.383	(4,10)	156.763.709	11,45	152.679.086	(2,61)	151.211.428	(0,96)	150.712.213	(0,33)	
Despesa Total	147.733.137	136.110.589	(7,87)	156.763.709	15,17	152.679.086	(2,61)	151.211.428	(0,96)	150.712.213	(0,33)	
Despesas Primárias (II)	146.671.285	134.849.185	(8,06)	155.370.410	15,22	151.023.601	(2,80)	149.548.022	(0,98)	149.040.848	(0,34)	
Resultado Primário (I - II)	(1.736)	5.812.199	(334.874,51)	1.393.299	(76,03)	1.655.485	18,82	1.663.406	0,48	1.671.365	0,48	
Resultado Nominal	5.266.856	(7.306.873)	(238,73)	115.225	(101,58)	109.686	(4,81)	108.111	(1,44)	106.559	(1,44)	
Dívida Pública Consolidada	13.750.980	11.926.094	(13,27)	12.283.877	3,00	11.893.366	(4,81)	11.525.519	(1,44)	11.360.081	(1,44)	
Dívida Consolidada Líquida	11.994.925	3.840.826	(67,98)	3.956.051	3,00	3.765.876	(4,81)	3.711.820	(1,44)	3.658.540	(1,44)	

FONTE:

Metodologia de Cálculo dos Valores Constantes

ÍNDICE DE INFLAÇÃO					
2008	2009	2010	2011	2012	2013
9,30%	7,60%	3,90%	4,14%	4,50%	4,50%

\* Inflação Média (% anual) projetada com base no Índice Nacional de Preços ao Consumidor Amplo - IPCA, divulgado pelo IBGE.

LOA PAULO AFONSO - 2011

Lei Complementar nº 101 Art. 4º, § 2º, inciso II:

§ 2º O Anexo conterá, ainda:

II - demonstrativo das metas anuais, instruído com memória e metodologia de cálculo que justifiquem os resultados pretendidos, comparando-as com as fixadas nos três exercícios anteriores, e evidenciando a consistência delas com as premissas e os objetivos da política econômica nacional;





**EVOLUÇÃO DO PATRIMÔNIO LÍQUIDO**  
**2011**

RESULTADO PATRIMONIAL*	2009	2008	2007
Saldo Patrimonial Inicial	849.322,77	840.829,54	832.421,25
Variações Ativas	135.697.647,37	135.697.647,37	134.340.670,90
Variações Passivas	134.848.324,60	134.848.324,60	133.499.841,35
Saldo Patrimonial Final do Exercício	1.698.645,54	1.690.152,31	1.673.250,79

**REGIME PREVIDENCIÁRIO**

PATRIMÔNIO LÍQUIDO	2009	2008	2007
Patrimônio/Capital	<b><u>O município não tem Regime de previdência própria</u></b>		
Reservas			
Resultado Acumulado			
TOTAL	-	-	-

FONTE: SEPLAN/SEI/IBGE

**LOA PAULO AFONSO - 2011**

Lei Complementar nº 101/00 Art. 4º § 2º, inciso III:

§ 2º O Anexo conterá, ainda:

III - evolução do patrimônio líquido, também nos últimos três exercícios, destacando a origem e a aplicação dos recursos obtidos com a alienação de ativos.



**ORIGEM E APLICAÇÃO DOS RECURSOS OBTIDOS COM A ALIENAÇÃO DE ATIVOS**

2011

RECEITAS REALIZADAS	2009 (a)	2008 (d)	2007
RECEITAS DE CAPITAL	-	-	-
ALIENAÇÃO DE ATIVOS	-	-	-
Alienação de Bens Móveis	-	-	-
Alienação de Bens Imóveis	-	-	-
<b>TOTAL (I)</b>	-	-	-
DESPESAS LIQUIDADAS	2009 (b)	2008 (e)	2007
APLICAÇÃO DOS RECURSOS DA ALIENAÇÃO DE ATIVOS	-	-	-
DESPESAS DE CAPITAL	-	-	-
Investimentos	-	-	-
Inversões Financeiras	-	-	-
Amortização da Dívida	-	-	-
DESPESAS CORRENTES DOS REGIMES DE PREVID.	-	-	-
Regime Geral de Previdência Social	-	-	-
Regime Próprio dos Servidores Públicos	-	-	-
<b>TOTAL (II)</b>	-	-	-
<b>SALDO FINANCEIRO (III)=(I-II)</b>	<b>(c) = (a-b)+(f)</b>	<b>(f) = (d-e)+(g)</b>	<b>(g)</b>
	-	-	-
<b>Valor (III)</b>	<b>#VALOR!</b>	<b>#VALOR!</b>	<b>#VALOR!</b>

FONTE:

**LOA PAULO AFONSO - 2011**

Lei Complementar nº 101/00 Art. 4º § 2º, inciso III:

§ 2º O Anexo conterà, ainda:

III - evolução do patrimônio líquido, também nos últimos três exercícios, destacando a origem e a aplicação dos recursos obtidos com a alienação de ativos.



**RECEITAS E DESPESAS PREVIDENCIÁRIAS DO RPPS**  
**2011**

RECEITAS PREVIDENCIÁRIAS	2007	2008	2009
RECEITAS PREVIDENCIÁRIAS - RPPS (EXCETO INTRA-ORÇAMENTÁRIAS) (I)			
RECEITAS CORRENTES			
Receita de Contribuições			
Pessoal Civil			
Pessoal Militar			
Outras Receitas de Contribuições			
Compensação Previdenciária entre RGPS e RPPS			
Receita Patrimonial			
Receitas de Serviços			
Outras Receitas Correntes			
RECEITAS DE CAPITAL			
Alienação de Bens, direitos e ativos			
Amortização de Empréstimos			
Outras Receitas de Capital			
(-) DEDUÇÕES DA RECEITA			
RECEITAS PREVIDENCIÁRIAS - RPPS (INTRA-ORÇAMENTÁRIAS) (II)			
REPASSES PREVIDENCIÁRIOS RECEBIDOS PELO RPPS			
RECEITAS CORRENTES			
Receita de Contribuições			
Contribuição Patronal do Exercício			
Pessoal Civil			
Pessoal Militar			
Contribuição Patronal de Exercícios Anteriores			
Pessoal Civil			
Pessoal Militar			
Cobertura de Déficit Atuarial			
Regime de Débitos e Parcelamentos			
Receita Patrimonial			
Receita de Serviços			
Outras Receitas Correntes			
RECEITAS DE CAPITAL			
(-) DEDUÇÕES DA RECEITA			

**Os Servidores do Município são contribuintes do Regime Geral de Previdência Social**



TOTAL DAS RECEITAS PREVIDENCIÁRIAS (III) = (I + II)	2007	2008	2009
DESPESAS PREVIDENCIÁRIAS - RPPS (EXCETO INTRA-ORÇAMENTÁRIAS) (IV)			
ADMINISTRAÇÃO GERAL	-	-	-
Despesas Correntes			
Despesas de Capital			
PREVIDÊNCIA SOCIAL	-	-	-
Pessoal Civil			
Pessoal Militar			
Outras Despesas Previdenciárias			
Compensação Previdenciária do RPPS para o RGPS			
Demais Despesas Previdenciárias			
DESPESAS PREVIDENCIÁRIAS - RPPS (INTRA-ADMINISTRAÇÃO)			
Despesas Correntes			
Despesas de Capital			
TOTAL DAS DESPESAS PREVIDENCIÁRIAS (VI) = (IV + V)			
RESULTADO PREVIDENCIÁRIO (VII) = (III - VI)			

**LOA PAULO AFONSO - 2011**

Lei Complementar nº 101/00 Art. 4º § 2º, inciso IV, alínea a:

§ 2º O Anexo conterá, ainda:

IV - avaliação da situação financeira e atuarial:

a) dos regimes geral de previdência social e próprio dos servidores públicos e do Fundo de Amparo ao Trabalhador;

<u>APORTES DE RECURSOS PARA O REGIME PRÓPRIO DE PREVIDÊNCIA DO SERVIDOR</u>	2007	2008	2009
TOTAL DOS APORTES PARA O RPPS			
Plano Financeiro			
Recursos para Cobertura de Insuficiências Financeiras			
Recursos para Formação de Reserva			
Outros Aportes para o RPPS			
Plano Previdenciário			
Recursos para Cobertura de Déficit Financeiro			
Recursos para Cobertura de Déficit Atuarial			
Outros Aportes para o RPPS			

**ANEXO XVII - DEMONSTRATIVO VI**

(Art. 4º, § 2º, IV, alínea a, da L.C. 101/00)

LEI DE DIRETRIZES ORÇAMENTÁRIAS

ANEXO DE METAS FISCAIS

**PROJEÇÃO ATUARIAL DO RPPS**  
**2011**



EXERCÍCIO	RECEITAS	DESPESAS	RESULTADO	SALDO FINANCEIRO
	PREVIDENCIÁRIAS	PREVIDENCIÁRIAS	PREVIDENCIÁRIO	DO EXERCÍCIO
	(a)	(b)	(c) = (a-b)	(d) = (d Exercício anterior) + (c)
				-

FONTE:

**LOA PAULO AFONSO - 2011**

**Lei Complementar nº 101/00 Art. 4º § 2º, inciso IV, alínea a:**

§ 2º O Anexo conterá, ainda:

IV - avaliação da situação financeira e atuarial:

a) dos regimes geral de previdência social e próprio dos servidores públicos e do Fundo de Amparo ao Trabalhador;



PREFEITURA MUNICIPAL DE PAULO AFONSO  
ESTADO DA BAHIA

LEI ORÇAMENTÁRIA ANUAL  
ANEXO DE METAS FISCAIS

**ANEXO XVII - DEMONSTRATIVO VII**

(Art. 4º, § 2º, IV, alínea a, da L.C. 101/00)

**ESTIMATIVA E COMPENSAÇÃO DA RENÚNCIA DE RECEITA**  
**2011**

TRIBUTO	MODALIDADE	SETORES / PROGRAMAS / BENEFICIÁRIOS	RENÚNCIA DA RECEITA PREVISTA			COMPENSAÇÃO
			2011	2012	2013	
TOTAL			-	-	-	-

FONTE:

**LOA PAULO AFONSO - 2011**

Lei Complementar nº 101/00 Art. 4º § 2º, inciso V:

FONTE:

V - demonstrativo da estimativa e compensação de renúncia de receita e da margem de expansão das despesas obrigatórias de caráter continuado



**MARGEM DE EXPANSÃO DAS DESPESAS OBRIGATÓRIAS DE CARÁTER CONTINUADO  
2011**

EVENTO	Valor Previsto 2011
Aumento Permanente da Receita	<b>38.390.097,48</b>
(-) Transferências constitucionais	
(-) Transferências ao FUNDEB	<b>13.331.958,54</b>
Saldo Final do Aumento Permanente de Receita (I)	<b>25.058.138,94</b>
Redução Permanente de Despesa (II)	
Margem Bruta (III) = (I+II)	<b>25.058.138,94</b>
Saldo Utilizado da Margem Bruta (IV)	-
Impacto de Novas DOCC	-
Margem Líquida de Expansão de DOCC (III-IV)	<b>25.058.138,94</b>

FONTE:

**LOA PAULO AFONSO - 2011**

Lei Complementar nº 101/00 Art. 4º § 2º, inciso V:

§ 2º O Anexo conterá, ainda:

V - demonstrativo da estimativa e compensação de renúncia de receita e da margem de expansão das despesas obrigatórias de caráter continuado



Prefeitura Municipal de Paulo Afonso  
Estado da Bahia

---

## ANEXO XVIII: RISCOS FISCAIS





PREFEITURA MUNICIPAL DE PAULO AFONSO  
LEI ORÇAMENTÁRIA ANUAL  
ANEXO DE RISCOS FISCAIS  
DEMONSTRATIVO DE RISCOS FISCAIS E PROVIDÊNCIAS  
2011

LRF, art 4º, § 3º R\$ 1,00

RISCOS FISCAIS		PROVIDÊNCIAS	
Descrição	Valor	Descrição	Valor
Restos a Pagar com prescrição interrompida Débitos não quitados com concessionários de Serviços Públicos Débitos que não tiveram negociações de parcelamento concluídas	Os Riscos fiscais e passivos contingentes apresentados possuem mensuração imprecisa e de grande complexidade, desta forma justifica-se a não apresentação de valores neste campo.	Estes passivos contingentes, outros riscos e eventos fiscais capazes de afetar as contas públicas do município previstos na Lei de Diretrizes Orçamentárias, só poderão ser atendidos através da Reserva de Contingência, consignada à Lei Orçamentária do exercício.	Valor da Dotação orçamentária consignada para a reserva de contingência na lei Orçamentária anual de 2011.
TOTAL		TOTAL	

FONTE:

**LOA PAULO AFONSO - 2011**

Lei Complementar nº 101/00 Art. 4º § 3º:

§ 3º A lei de diretrizes orçamentárias conterá Anexo de Riscos Fiscais, onde serão avaliados os passivos contingentes e outros riscos capazes de afetar as contas públicas, informando as providências a serem tomadas, caso se concretizem.



Prefeitura Municipal de Paulo Afonso  
Estado da Bahia

---

ANEXO XIX: LIMITES CONSTITUCIONAIS -  
LEGISLATIVO



PREFEITURA MUNICIPAL DE PAULO AFONSO  
LIMITE DE DESPESAS DO LEGISLATIVO

Emenda Constitucional nº 58/2009

RECEITA

DENOMINAÇÃO	ESTIMATIVA			
	2010	2011	2012	2013
<b>RECEITA TRIBUTÁRIA (I)</b>	<b>10.985.193,45</b>	<b>12.555.895,69</b>	<b>13.077.592,98</b>	<b>13.620.967,03</b>
IMPOSTOS	9.015.587,66	10.530.498,20	10.968.040,22	11.423.762,36
IPTU	1.444.810,84	2.605.167,04	2.713.411,55	2.826.153,87
IRRF	1.365.443,93	2.017.381,58	2.101.203,78	2.188.508,80
ITBI	479.405,96	551.287,14	574.193,12	598.050,84
ISS	5.725.926,94	5.356.662,44	5.579.231,76	5.811.048,84
TAXAS	794.822,18	801.801,61	835.116,47	869.815,56
Taxas p/ Exercício do Poder de Polícia	418.483,08	534.859,49	557.082,90	580.229,70
Taxas pela Prestação de Serviços	376.339,10	266.942,12	278.033,57	289.585,86
CONTRIBUIÇÃO DE MELHORIA	-	-	-	-
Receita da Dívida Ativa Tributária	720.734,89	750.681,44	781.872,25	814.359,05
Multas e Juros de Mora - Tributária	454.048,71	472.914,44	492.564,03	513.030,07
Multas e Juros da Mora Div Ativa Tributária	-	-	-	-
Cota-Parte do CIDE(II)	267.904,37	279.035,79	290.629,73	302.705,39
<b>TRANSFERÊNCIAS CONSTITUCIONAIS (III)</b>	<b>58.598.261,26</b>	<b>66.659.792,73</b>	<b>69.429.507,12</b>	<b>72.314.303,14</b>
Cota-Parte do FPM	25.648.498,92	24.399.687,57	25.413.494,59	26.469.425,29
Cota-Parte do ITR	4.573,45	4.763,47	4.961,39	5.167,54
ICMS - LC nº 87/96	282.697,50	294.443,58	306.677,71	319.420,17
Cota-Parte do ICMS	29.402.725,28	38.000.000,00	39.578.900,00	41.223.403,30
Cota-Parte do IPVA	2.357.394,28	3.021.032,72	3.146.556,63	3.277.296,06
Cota-Parte do IPI sobre Exportação	902.371,84	939.865,39	978.916,80	1.019.590,79
<b>TOTAL DAS RECEITAS (IV)=(I) + (II)+(III)</b>	<b>69.851.359,07</b>	<b>79.494.724,21</b>	<b>82.797.729,82</b>	<b>86.237.975,56</b>

DESPESA

DENOMINAÇÃO	ESTIMATIVA			
	2010	2011	2012	2013
Valor Orçado para Repasse	5.152.376,70	6.029.014,00	4.769.683,45	4.967.863,79
LIMITE MAXIMO DO REPASSE (V) = (IV) * (4% a 7%)	4.572.854,44	4.191.081,54	4.769.683,45	4.967.863,79



Prefeitura Municipal de Paulo Afonso  
Estado da Bahia

---

ANEXO XX: LIMITES CONSTITUCIONAIS -  
EDUCAÇÃO



PREFEITURA MUNICIPAL DE PAULO AFONSO  
LIMITE DE DESPESAS COM EDUCAÇÃO

Constituição Federal, artigo 212 / Emenda Constitucional nº 14 de 12/09/96

**RECEITA**

DENOMINAÇÃO	ESTIMATIVA		
	2011	2012	2013
<b>RECEITA TRIBUTÁRIA (I)</b>	<b>11.184.630,09</b>	<b>11.671.949,31</b>	<b>12.156.918,87</b>
IMPOSTOS	10.530.498,20	10.968.040,22	11.423.762,36
IPTU	2.605.167,04	2.713.411,55	2.826.153,87
IRRF	2.017.381,58	2.101.203,78	2.188.508,80
ITBI	551.287,14	574.193,12	598.050,84
ISS	5.356.662,44	5.579.231,76	5.811.048,84
Receita de impostos da Dívida Ativa e Multa e Juros	654.131,89	703.909,09	733.156,51
<b>TRANSFERÊNCIAS CONSTITUCIONAIS (II)</b>	<b>66.659.792,73</b>	<b>69.429.507,12</b>	<b>72.314.303,14</b>
Cota-Parte do FPM	24.399.687,57	25.413.494,59	26.469.425,29
Cota-Parte do ITR	4.763,47	4.961,39	5.167,54
ICMS - LC nº 87/96	294.443,58	306.677,71	319.420,17
Cota-Parte do ICMS	38.000.000,00	39.578.900,00	41.223.403,30
Cota-Parte do IPVA	3.021.032,72	3.146.556,63	3.277.296,06
Cota-Parte do IPI sobre Exportação	939.865,39	978.916,80	1.019.590,79
(-) Deduções para formação do FUNDEB (III)	(13.331.958,54)	(13.885.901,42)	(14.462.860,63)
<b>TOTAL DAS RECEITAS (V)=(I + II)</b>	<b>77.844.422,82</b>	<b>81.101.456,43</b>	<b>84.471.222,01</b>

**LIMITE DE DESPESAS COM EDUCAÇÃO - Constituição Federal, artigo 212 / Emenda Constitucional nº 14 de 12/09/96**

DENOMINAÇÃO	LÍMITES		
	2011	2012	2013
<b>LIMITE MÍNIMO MANUTENÇÃO E DESENVOLVIMENTO DO ENSINO - FUNDEB</b>	<b>13.331.958,54</b>	<b>13.885.901,42</b>	<b>14.462.860,63</b>
LIMITE MÁXIMO (40%*III)	5.332.783,42	5.554.360,57	5.785.144,25
LIMITE MÍNIMO (60%*III)	7.999.175,12	8.331.540,85	8.677.716,38
<b>LIMITE MÍNIMO A SER APLICADO EM EDUCAÇÃO (EXCLUINDO FUNDEB)</b>	<b>6.129.147,17</b>	<b>6.389.462,68</b>	<b>6.654.944,88</b>
<b>LIMITE MÍNIMO DESPESAS DE EDUCAÇÃO</b>	<b>19.461.105,71</b>	<b>20.275.364,11</b>	<b>21.117.805,50</b>

**FUNDEB**

DENOMINAÇÃO	VALOR A SER APLICADO		
	2011	2012	2013
<b>TRANSFERÊNCIAS MULTIGOVERNAMENTAIS (IV)</b>	<b>26.187.585,95</b>	<b>27.275.680,15</b>	<b>28.408.984,66</b>
Transferências do FUNDEB	19.933.796,10	20.762.045,33	21.624.708,32
Complementação FUNDEB	6.253.789,85	6.513.634,82	6.784.276,34
Outras Transferências Governamentais	-	-	-
LIMITE MÁXIMO (40%*IV)	10.475.034,38	10.910.272,06	11.363.593,86
LIMITE MÍNIMO (60% * IV)	15.712.551,57	16.365.408,09	17.045.390,80

**ORÇAMENTO DA DESPESA**

DENOMINAÇÃO	VALOR A SER APLICADO		
	2011	2012	2013
Valor Orçado para Educação	40.394.162,76	-	-
Despesas Vinculadas	2.916.004,95	2.741.143,77	2.855.038,29
Valor Líquido Orçado para Educação	37.478.157,81	(2.741.143,77)	(2.855.038,29)
<b>ORÇADO MANUTENÇÃO E DESENVOLVIMENTO DO ENSINO - FUNDEB</b>	<b>26.231.168,45</b>	<b>27.077.694,25</b>	<b>27.959.393,19</b>
LIMITE MÁXIMO (40%*IV)	15.756.134,06	16.264.773,89	16.794.547,70
LIMITE MÍNIMO (60% * IV)	10.475.034,39	10.812.920,36	11.164.845,50
<b>ORÇADO MÍNIMO A SER APLICADO EM EDUCAÇÃO (EXCLUINDO FUNDEB)FT-001</b>	<b>9.242.924,08</b>	<b>6.383.858,37</b>	<b>6.649.107,71</b>



Prefeitura Municipal de Paulo Afonso  
Estado da Bahia

---

ANEXO XXI: LIMITES CONSTITUCIONAIS -  
SAÚDE



PREFEITURA MUNICIPAL DE PAULO AFONSO

ANEXO XXI: LIMITES CONSTITUCIONAIS - SAÚDE

PREFEITURA MUNICIPAL DE PAULO AFONSO  
LIMITE DE DESPESAS COM SAÚDE

Emenda Constitucional nº 29/00

RECEITA

DENOMINAÇÃO	ESTIMATIVA		
	2011	2012	2013
<b>RECEITA TRIBUTÁRIA (I)</b>	<b>11.184.630,09</b>	<b>11.671.949,31</b>	<b>12.156.918,87</b>
IMPOSTOS	10.530.498,20	10.968.040,22	11.423.762,36
IPTU	2.605.167,04	2.713.411,55	2.826.153,87
IRRF	2.017.381,58	2.101.203,78	2.188.508,80
ITBI	551.287,14	574.193,12	598.050,84
ISS	5.356.662,44	5.579.231,76	5.811.048,84
Receita da Dívida Ativa e Multa e Juros de Impostos, da dívida ativa de impostos e Correção Monetária	654.131,89	703.909,09	733.156,51
<b>TRANSFERÊNCIAS CONSTITUCIONAIS (II)</b>	<b>66.659.792,73</b>	<b>69.429.507,12</b>	<b>72.314.303,14</b>
Cota-Parte do FPM	24.399.687,57	25.413.494,59	26.469.425,29
Cota-Parte do ITR	4.763,47	4.961,39	5.167,54
ICMS - LC nº 87/96	294.443,58	306.677,71	319.420,17
Cota-Parte do ICMS	38.000.000,00	39.578.900,00	41.223.403,30
Cota-Parte do IPVA	3.021.032,72	3.146.556,63	3.277.296,06
Cota-Parte do IPI sobre Exportação	939.865,39	978.916,80	1.019.590,79
Transferência de Recursos do SUS (III)	29.010.098,28	30.215.467,86	31.470.920,55
<b>TOTAL DAS RECEITAS (IV)=(I) + (II)</b>	<b>77.844.422,82</b>	<b>81.101.456,43</b>	<b>84.471.222,01</b>

DESPESA

DENOMINAÇÃO	VALOR A SER APLICADO		
	2011	2012	2013
Valor Orçado para SAÚDE (Receita)	44.781.933,64		
(-) REPASSES DO SUS	29.991.493,29	31.228.870,02	32.526.429,57
VALOR LÍQUIDO ORÇADO P/ SAÚDE (Receita)	14.790.440,35	(31.228.870,02)	(32.526.429,57)
LIMITE MÍNIMO DO REPASSE(15%)	11.676.663,42	12.165.218,46	12.670.683,30



Prefeitura Municipal de Paulo Afonso  
Estado da Bahia

---

ANEXO XXII: LIMITES DA DESPESA TOTAL  
COM PESSOAL





PREFEITURA MUNICIPAL DE PAULO AFONSO  
ESTADO DA BAHIA

ANEXO XXII: LIMITE DA DESPESA COM PESSOAL DO PODER EXECUTIVO

PREFEITURA MUNICIPAL DE PAULO AFONSO  
LIMITE DE DESPESAS COM PESSOAL

Lei Complementar 101/00

**DESPESA**

DENOMINAÇÃO	ESTIMATIVA
	2011
<b>TOTAL APLICADO PODER EXECUTIVO</b>	<b>70.358.426,46</b>
<b>LIMITE DE APLICAÇÃO</b>	80.334.118,09
<b>RECEITA CORRENTE LÍQUIDA</b>	156.596.721,41
<b>% DE DESPESAS COM PESSOAL</b>	<b>45%</b>
<b>Limite Prudencial</b>	51,3%



Prefeitura Municipal de Paulo Afonso  
Estado da Bahia

---

ANEXO XXIII: COMPATIBILIDADE DA  
PROGRAMAÇÃO DA LOA E DO ANEXO DE  
METAS FISCAIS DA LDO

(Art. 5º, Lei 101/00)



ANEXO XXIII: COMPATIBILIDADE DA PROGRAMAÇÃO DA LOA E DO ANEXO DE METAS FISCAIS DA LDO (Art. 5º, Lei  
1.000)

(Art. 4º, § 1º da L.C. 101/00)

PREFEITURA MUNICIPAL DE PAULO AFONSO  
COMPATIBILIZAÇÃO ENTRE LDO 2011 E LOA 2011

ESPECIFICAÇÃO	2011		DIFERENÇA
	LDO	ORÇAMENTO	
Receita Total	155.303.725,00	159.000.000,00	(3.696.275,00)
Receitas Não-Financeiras (I)	155.303.725,00	159.000.000,00	(3.696.275,00)
Despesa Total	155.303.725,00	159.000.000,00	(3.696.275,00)
Despesas Não-Financeiras (II)	153.895.675,00	157.275.978,06	(3.380.303,06)
Resultado Primário (I - II)	1.408.050,00	1.724.021,94	(315.971,94)




Prefeitura Municipal de Paulo Afonso  
Estado da Bahia

ÍNDICE

---

1. MENSAGEM
2. MINUTA PROJETO DE LEI
3. ANEXOS

Recebido em  
30-09-10

  
Câmara Municipal de Paulo Afonso  
Valdira Maria da Silva Ribeiro  
- Secretária Adjunto -

U: 00 n.

  
Câmara Municipal de Paulo Afonso  
Ver. Antônio Alexandre dos Santos  
Presidente



# Estado da Bahia

## Prefeitura Municipal de Paulo Afonso

---

**MENSAGEM Nº 02 /2010**

Excelentíssimo Senhor Presidente da Câmara Municipal,

Tenho a honra de submeter à elevada apreciação dessa Egrégia Casa, na forma e no prazo previstos no artigo 165, inciso III e § 5º da Constituição Federal, combinado com o disposto nos artigos 62 e 160, § 6º, inciso III da Constituição Estadual e Lei Orgânica do Município, o anexo Projeto de Lei que "Estima a Receita e Fixa a Despesa do Orçamento para o exercício financeiro de 2011 e dá outras providências".

O mencionado Projeto compreende o Orçamento Fiscal e o Orçamento de Seguridade Social e foi elaborado de acordo com a Lei de Diretrizes Orçamentárias, apresentando-se consistente com o Projeto de Lei do Plano Plurianual relativo ao período 2010-2013 e em observância aos princípios da Lei de Responsabilidade Fiscal.

Os Programas, Projetos e Atividades contidos na referida Lei têm como principais objetivos promover o desenvolvimento econômico e social, através de ações que permita o Estado ser um prestador de serviços básicos ao cidadão, bem como, de investimentos que atendam às aspirações da população, em conformidade com os objetivos, metas e prioridades constantes do Plano Plurianual e das Diretrizes Orçamentárias.

Considerando o atual cenário e conjuntura político, econômico, financeiro e social, e em exata observância aos princípios da **Gestão Fiscal Responsável** o presente Projeto de Lei, enfatiza, reflete e reproduz fielmente os planos e programas de governo e as políticas públicas, em perfeita coerência e sintonia com o planejamento financeiro objetivando, precisamente, o alcance e manutenção de condições de estabilidade e crescimento econômico sustentado do Município.

Exmº. Sr.  
Vereador ANTÔNIO ALEXANDRE DOS SANTOS.  
D.D. Presidente da Câmara Municipal  
PAULO AFONSO/ BA



## Estado da Bahia Prefeitura Municipal de Paulo Afonso

---

ações priorizados, os quais serão desenvolvidos e executados no exercício financeiro de 2011.

Os Projetos e Atividades refletem e traduzem os compromissos assumidos com a comunidade, com vistas a implementar, implantar e ampliar ações que conduzam ao desenvolvimento econômico e social, objetivando alcançar avanços significativos voltados para a equidade, com a melhoria dos indicadores da qualidade de vida da população do nosso Município.

Deste modo, ao encaminhar o presente Projeto de Lei, estamos certos de contar com o decidido e costumeiro apoio dessa Câmara, que se constitui em respaldo parlamentar essencial à implementação, viabilização, execução e continuidade das ações do Poder Público Municipal que permitirão a consolidação da construção de uma sociedade mais justa.

Submetemos assim, o Projeto de Lei Orçamentária à apreciação e deliberação dessa Câmara, ao tempo em que renovamos a Vossa Excelência e dignos Pares, protestos de elevada estima, consideração e apreço.

**GABINETE DO PREFEITO MUNICIPAL DE PAULO AFONSO, ESTADO DA BAHIA 30 de SETEMBRO de 2010.**

**ANILTON BASTOS PEREIRA**

Prefeito Municipal



## Estado da Bahia Prefeitura Municipal de Paulo Afonso

---

A gestão fiscal responsável não concebe o planejamento apenas da quantificação financeira das ações, mas também dos quantitativos físicos que irão reverter em benefícios do cidadão/cliente, introduzindo parâmetros de custos destas ações.

Neste sentido, a ação planejada e transparente, é essencial e imperativa, tendo em vista que enfatiza a prevenção de riscos e correções de desvios capazes de afetar o equilíbrio das contas públicas, mediante o cumprimento de metas de resultados entre receitas e despesas, melhoria de indicadores dos programas governamentais, exata coerência e compatibilidade entre os instrumentos de planejamento, a execução orçamentária e realizações físicas.

O Projeto ora encaminhado foi construído tomando por respaldo os princípios gerais da administração pública, visando a redução de custos e o aumento da qualidade dos serviços, tendo o cidadão como beneficiário. A nossa gestão orienta-se predominantemente pelos valores da eficiência e qualidade na prestação dos serviços públicos e pelo desenvolvimento de uma cultura gerencial nas organizações.

O modelo de administração pública gerencial tornou-se realidade no mundo desenvolvido quando, através da definição clara de objetivos para cada unidade da administração, da descentralização, da mudança de estruturas organizacionais e da adoção de valores e de comportamentos modernos no interior do Estado, se revelou mais capaz de promover o aumento da qualidade e da eficiência dos serviços sociais oferecidos pelo setor público.

Este contexto exige mudanças de postura por parte dos governantes e dirigentes, no que tange aos instrumentos de planejamento, reconhecendo que a lei orçamentária não apenas serve como uma peça meramente contábil, mas sim como ferramenta de gerenciamento, gestão, execução e controle dos gastos públicos.

O compromisso com a transparência e a prudência da administração municipal com o dinheiro público, norteou o processo de elaboração deste Projeto de Lei, conduzido dentro da atitude de respeito aos direitos e garantias fundamentais, tendo como sinalização a real situação e capacidade econômico-financeira do município, observando rigorosamente os princípios da responsabilidade fiscal.

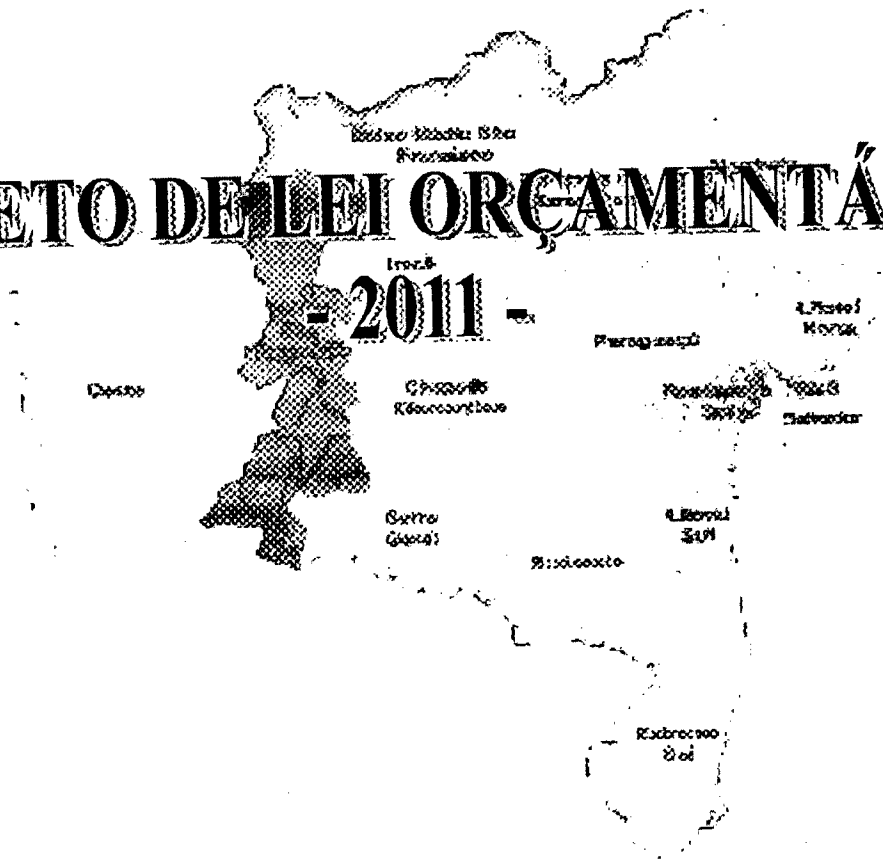
O Projeto de Lei Orçamentária, em anexo, embasado em dados sócio-econômicos e financeiros, encontra-se estruturado de forma a refletir as prioridades, demandas e necessidades do Município, de modo a possibilitar, a essa Casa e a sociedade, como um todo, uma visão integrada deste importante instrumento, permitindo ainda, maior transparência dos objetivos, programas e



Prefeitura Municipal de Paulo Afonso  
Estado da Bahia

PROJETO DE LEI Nº 43, DE 30 DE SETEMBRO DE 2010.


PROJETO DE LEI ORÇAMENTÁRIA  
- 2011 -



Setembro 2010.



# PREFEITURA MUNICIPAL DE PAULO AFONSO




## QUADRO DE DETALHAMENTO DA DESPESA 2011

Recebido em  
30.09.10

  
Câmara Municipal de Paulo Afonso  
Valdira Maria da Silva Ribeiro  
- Secretária Adjunto -





# PREFEITURA MUNICIPAL DE PAULO AFONSO

Avenida Apolônio Sales  
Centro  
C.N.P.J. : 14.217.327/0001-24

**Orçamento 2011**  
**Quadro de Detalhamento da Despesa**

ÓRGÃO: 01.01.00 - CÂMARA MUNICIPAL

UNIDADE: 01.01.01 - CÂMARA MUNICIPAL

CLASSIFICAÇÃO PROGRAMÁTICA  
CLASSIFICAÇÃO ECONÔMICA

**01.031.001.2.101 - Gestão das ações legislativas.**

				ID	GDR	FONTE	PF
3.1.9.0.04.00	CONTRATAÇÃO POR TEMPO DETERMINADO	40.000,00	0	1	00	P	
3.1.9.0.09.00	SALÁRIO - FAMÍLIA	58.000,00	0	1	00	P	
3.1.9.0.11.00	VENC VANT FIXAS - PESSOAL CIVIL	3.536.709,00	0	1	00	P	
3.1.9.0.13.00	OBRIGAÇÕES PATRONAIS	585.600,00	0	1	00	P	
3.3.9.0.14.00	DIÁRIAS - CIVIL	250.000,00	0	1	00	P	
3.3.9.0.30.00	MATERIAL DE CONSUMO	150.000,00	0	1	00	P	
3.3.9.0.35.00	SERVIÇOS DE CONSULTORIA	304.556,00	0	1	00	P	
3.3.9.0.36.00	OUTROS SERV TERCEIROS - P. FÍSICA	65.000,00	0	1	00	P	
3.3.9.0.39.00	OUTROS SERV TERCEIROS - P. JURÍDICA	818.149,00	0	1	00	P	
3.3.9.0.47.00	OBRIGAÇÕES TRIBUT. E CONTRIBUTIVAS	45.000,00	0	1	00	P	
3.3.9.0.92.00	DESPESAS DE EXERCÍCIOS ANTERIORES	76.000,00	0	1	00	P	
4.4.9.0.52.00	EQUIPAMENTOS E MATERIAL PERMANENTE	100.000,00	0	1	00	P	

**Total R\$ 6.029.014,00**

TOTAIS DA UNIDADE			
ATIVIDADES	6.029.014,00	DESPESAS CORRENTES	5.929.014,00
PROJETOS	0,00	DESPESAS DE CAPITAL	100.000,00
OPERAÇÕES ESPECIAIS	0,00		
PESSOAL E ENCARGOS	4.220.309,00	TOTAL GERAL	6.029.014,00

TOTAIS DO ÓRGÃO/SECRETARIA			
ATIVIDADES	6.029.014,00	DESPESAS CORRENTES	5.929.014,00
PROJETOS	0,00	DESPESAS DE CAPITAL	100.000,00
OPERAÇÕES ESPECIAIS	0,00		
PESSOAL E ENCARGOS	4.220.309,00	TOTAL GERAL	6.029.014,00



# PREFEITURA MUNICIPAL DE PAULO AFONSO

Avenida Apolônio Sales  
Centro  
C.N.P.J. : 14.217.327/0001-24

**Orçamento 2011**  
**Quadro de Detalhamento da Despesa**

ÓRGÃO: 03.02.00 - GABINETE DO PREFEITO

UNIDADE: 03.02.02 - GABINETE DO PREFEITO

CLASSIFICAÇÃO PROGRAMÁTICA  
CLASSIFICAÇÃO ECONÔMICA

## 04.122.002.2.104 - Gestão das ações do Gabinete do Prefeito.

		ID	GDR	FONTE	PF
3.1.9.0.04.00	CONTRATAÇÃO POR TEMPO DETERMINADO	48.000,00	0	1	00 P
3.1.9.0.09.00	SALÁRIO - FAMÍLIA	1.000,00	0	1	00 P
3.1.9.0.11.00	VENC VANT FIXAS - PESSOAL CIVIL	790.000,00	0	1	00 P
3.1.9.0.13.00	OBRIGAÇÕES PATRONAIS	180.000,00	0	1	00 P
3.3.9.0.14.00	DIÁRIAS - CIVIL	38.000,00	0	1	00 P
3.3.9.0.30.00	MATERIAL DE CONSUMO	3.000,00	0	1	00 P
3.3.9.0.30.00	MATERIAL DE CONSUMO	20.000,00	0	1	42 P
3.3.9.0.32.00	MATERIAL DE DISTRIBUIÇÃO GRATUITA	10.000,00	0	1	00 P
3.3.9.0.33.00	PASSAGENS E DESPESAS COM LOCOMOÇÃO	10.000,00	0	1	00 P
3.3.9.0.35.00	SERVIÇOS DE CONSULTORIA	20.000,00	0	1	00 P
3.3.9.0.36.00	OUTROS SERV TERCEIROS - P. FÍSICA	50.000,00	0	1	00 P
3.3.9.0.39.00	OUTROS SERV TERCEIROS - P. JURÍDICA	1.100.000,00	0	1	00 P
3.3.9.0.47.00	OBRIGAÇÕES TRIBUT. E CONTRIBUTIVAS	2.000,00	0	1	00 P
3.3.9.0.92.00	DESPESAS DE EXERCÍCIOS ANTERIORES	10.000,00	0	1	00 P
4.4.9.0.52.00	EQUIPAMENTOS E MATERIAL PERMANENTE	10.000,00	0	1	00 P
4.4.9.0.52.00	EQUIPAMENTOS E MATERIAL PERMANENTE	50.000,00	0	1	42 P
4.4.9.0.92.00	DESPESAS DE EXERCÍCIOS ANTERIORES	5.000,00	0	1	00 P
		<b>Total R\$ 2.347.000,00</b>			

## 04.131.002.2.209 - Gestão das ações da Assessoria de Comunicação.


		ID	GDR	FONTE	PF
3.1.9.0.04.00	CONTRATAÇÃO POR TEMPO DETERMINADO	20.000,00	0	1	00 P
3.1.9.0.11.00	VENC VANT FIXAS - PESSOAL CIVIL	70.000,00	0	1	00 P
3.1.9.0.13.00	OBRIGAÇÕES PATRONAIS	50.000,00	0	1	00 P
3.3.9.0.14.00	DIÁRIAS - CIVIL	15.000,00	0	1	00 P
3.3.9.0.30.00	MATERIAL DE CONSUMO	20.000,00	0	1	00 P
3.3.9.0.35.00	SERVIÇOS DE CONSULTORIA	70.000,00	0	1	00 P
3.3.9.0.36.00	OUTROS SERV TERCEIROS - P. FÍSICA	15.000,00	0	1	00 P
3.3.9.0.39.00	OUTROS SERV TERCEIROS - P. JURÍDICA	293.000,00	0	1	00 P
4.4.9.0.52.00	EQUIPAMENTOS E MATERIAL PERMANENTE	10.000,00	0	1	00 P
		<b>Total R\$ 563.000,00</b>			

## 04.131.002.2.216 - Serviços técnicos especializados em publicidade e marketing.

		ID	GDR	FONTE	PF
3.1.9.0.04.00	CONTRATAÇÃO POR TEMPO DETERMINADO	5.000,00	0	1	00 P
3.1.9.0.11.00	VENC VANT FIXAS - PESSOAL CIVIL	20.000,00	0	1	00 P
3.1.9.0.13.00	OBRIGAÇÕES PATRONAIS	5.000,00	0	1	00 P
3.3.9.0.14.00	DIÁRIAS - CIVIL	5.000,00	0	1	00 P
3.3.9.0.30.00	MATERIAL DE CONSUMO	10.000,00	0	1	42 P
3.3.9.0.36.00	OUTROS SERV TERCEIROS - P. FÍSICA	35.000,00	0	1	42 P
3.3.9.0.39.00	OUTROS SERV TERCEIROS - P. JURÍDICA	210.000,00	0	1	00 P
		<b>Total R\$ 290.000,00</b>			

## 04.122.002.2.217 - Apoio as ações da ouvidoria.

		ID	GDR	FONTE	PF
3.1.9.0.11.00	VENC VANT FIXAS - PESSOAL CIVIL	35.000,00	0	1	00 P
3.1.9.0.13.00	OBRIGAÇÕES PATRONAIS	15.000,00	0	1	00 P
3.3.9.0.14.00	DIÁRIAS - CIVIL	15.000,00	0	1	00 P
3.3.9.0.30.00	MATERIAL DE CONSUMO	15.000,00	0	1	00 P
3.3.9.0.36.00	OUTROS SERV TERCEIROS - P. FÍSICA	20.000,00	0	1	00 P
3.3.9.0.39.00	OUTROS SERV TERCEIROS - P. JURÍDICA	35.000,00	0	1	00 P
4.4.9.0.52.00	EQUIPAMENTOS E MATERIAL PERMANENTE	15.000,00	0	1	00 P
		<b>Total R\$ 150.000,00</b>			



# PREFEITURA MUNICIPAL DE PAULO AFONSO

Avenida Apolônio Sales  
Centro  
C.N.P.J. : 14.217.327/0001-24

**Orçamento 2011**  
**Quadro de Detalhamento da Despesa**

<b>TOTAIS DA UNIDADE</b>			
ATIVIDADES	3.350.000,00	DESPESAS CORRENTES	3.260.000,00
PROJETOS	0,00	DESPESAS DE CAPITAL	90.000,00
OPERACOES ESPECIAIS	0,00		
PESSOAL E ENCARGOS	1.239.000,00	TOTAL GERAL	3.350.000,00

<b>TOTAIS DO ÓRGÃO/SECRETARIA</b>			
ATIVIDADES	3.350.000,00	DESPESAS CORRENTES	3.260.000,00
PROJETOS	0,00	DESPESAS DE CAPITAL	90.000,00
OPERACOES ESPECIAIS	0,00		
PESSOAL E ENCARGOS	1.239.000,00	TOTAL GERAL	3.350.000,00



# PREFEITURA MUNICIPAL DE PAULO AFONSO

Avenida Apolônio Sales  
Centro  
C.N.P.J. : 14.217.327/0001-24

**Orçamento 2011**  
**Quadro de Detalhamento da Despesa**

ÓRGÃO: 03.03.00 - SECRETARIA MUNICIPAL DE SAÚDE

UNIDADE: 03.03.50 - FUNDO MUNICIPAL DE SAÚDE

CLASSIFICAÇÃO PROGRAMÁTICA

CLASSIFICAÇÃO ECONÔMICA


10.301.012.1.155 - Construção, Ampliação e Reforma de UBS e SMS			ID	GDR	FONTE	PF
3.3.9.0.39.00	OUTROS SERV TERCEIROS - P. JURIDICA	50.000,00	0	1	02	P
4.4.9.0.51.00	OBRAS E INSTALACOES	70.000,00	0	1	02	P
4.4.9.0.61.00	AQUISIÇÃO DE IMÓVEIS	20.000,00	0	1	02	P
<b>Total R\$ 140.000,00</b>						

10.305.012.2.237 - Gestão do Programa de HIV/AIDS e DST			ID	GDR	FONTE	PF
3.3.9.0.14.00	DIARIAS - CIVIL	5.000,00	0	1	14	P
3.3.9.0.30.00	MATERIAL DE CONSUMO	30.000,00	0	1	02	P
3.3.9.0.30.00	MATERIAL DE CONSUMO	30.000,00	0	1	14	P
3.3.9.0.32.00	MATERIAL DE DISTRIBUICAO GRATUITA	10.000,00	0	1	14	P
3.3.9.0.36.00	OUTROS SERV TERCEIROS - P. FISICA	5.000,00	0	1	02	P
3.3.9.0.36.00	OUTROS SERV TERCEIROS - P. FISICA	5.000,00	0	1	14	P
3.3.9.0.39.00	OUTROS SERV TERCEIROS - P. JURIDICA	15.000,00	0	1	02	P
3.3.9.0.39.00	OUTROS SERV TERCEIROS - P. JURIDICA	21.361,98	0	1	14	P
3.3.9.0.39.00	OUTROS SERV TERCEIROS - P. JURIDICA	5.000,00	0	1	02	P
4.4.9.0.52.00	EQUIPAMENTOS E MATERIAL PERMANENTE	10.000,00	0	1	14	P
4.4.9.0.52.00	EQUIPAMENTOS E MATERIAL PERMANENTE	10.000,00	0	1	14	P
<b>Total R\$ 136.361,98</b>						

10.304.012.2.245 - Gestão das Ações de Vigilância Sanitária			ID	GDR	FONTE	PF
3.1.9.0.04.00	CONTRATAÇÃO POR TEMPO DETERMINADO	210.000,00	0	1	02	P
3.1.9.0.09.00	SALARIO - FAMILIA	1.000,00	0	1	02	P
3.1.9.0.11.00	VENC VANT FIXAS - PESSOAL CIVIL	60.000,00	0	1	02	P
3.1.9.0.13.00	OBRIGACOES PATRONAIS	50.000,00	0	1	02	P
3.3.9.0.14.00	DIARIAS - CIVIL	5.000,00	0	1	02	P
3.3.9.0.30.00	MATERIAL DE CONSUMO	70.438,08	0	1	02	P
3.3.9.0.30.00	MATERIAL DE CONSUMO	42.000,00	0	1	14	P
3.3.9.0.30.00	MATERIAL DE CONSUMO	5.000,00	0	1	02	P
3.3.9.0.33.00	PASSAGENS E DESPESAS COM LOCOMOCAO	5.000,00	0	1	02	P
3.3.9.0.36.00	OUTROS SERV TERCEIROS - P. FISICA	25.000,00	0	1	02	P
3.3.9.0.36.00	OUTROS SERV TERCEIROS - P. FISICA	30.000,00	0	1	02	P
3.3.9.0.39.00	OUTROS SERV TERCEIROS - P. JURIDICA	10.000,00	0	1	14	P
4.4.9.0.52.00	EQUIPAMENTOS E MATERIAL PERMANENTE	10.000,00	0	1	14	P
<b>Total R\$ 508.438,08</b>						

10.305.012.2.251 - Gestão das Ações de Vigilância Epidemiológica			ID	GDR	FONTE	PF
3.1.9.0.04.00	CONTRATAÇÃO POR TEMPO DETERMINADO	1.000.000,00	0	1	02	P
3.1.9.0.04.00	CONTRATAÇÃO POR TEMPO DETERMINADO	100.000,00	0	1	14	P
3.1.9.0.09.00	SALARIO - FAMILIA	1.000,00	0	1	02	P
3.1.9.0.11.00	VENC VANT FIXAS - PESSOAL CIVIL	20.000,00	0	1	02	P
3.1.9.0.11.00	VENC VANT FIXAS - PESSOAL CIVIL	60.000,00	0	1	14	P
3.1.9.0.11.00	VENC VANT FIXAS - PESSOAL CIVIL	240.000,00	0	1	02	P
3.1.9.0.13.00	OBRIGACOES PATRONAIS	20.000,00	0	1	14	P
3.3.9.0.14.00	DIARIAS - CIVIL	20.000,00	0	1	14	P
3.3.9.0.30.00	MATERIAL DE CONSUMO	50.000,00	0	1	02	P
3.3.9.0.30.00	MATERIAL DE CONSUMO	260.000,00	0	1	14	P
3.3.9.0.30.00	MATERIAL DE CONSUMO	50.000,00	0	1	14	P
3.3.9.0.32.00	MATERIAL DE DISTRIBUICAO GRATUITA	50.000,00	0	1	14	P
3.3.9.0.33.00	PASSAGENS E DESPESAS COM LOCOMOCAO	10.000,00	0	1	14	P
3.3.9.0.33.00	PASSAGENS E DESPESAS COM LOCOMOCAO	20.000,00	0	1	02	P
3.3.9.0.36.00	OUTROS SERV TERCEIROS - P. FISICA	20.000,00	0	1	02	P
3.3.9.0.36.00	OUTROS SERV TERCEIROS - P. FISICA	131.944,45	0	1	14	P
3.3.9.0.36.00	OUTROS SERV TERCEIROS - P. FISICA	30.000,00	0	1	02	P
3.3.9.0.39.00	OUTROS SERV TERCEIROS - P. JURIDICA	100.000,00	0	1	14	P
3.3.9.0.39.00	OUTROS SERV TERCEIROS - P. JURIDICA	100.000,00	0	1	14	P
3.3.9.0.39.00	OUTROS SERV TERCEIROS - P. JURIDICA	1.000,00	0	1	02	P
3.3.9.0.92.00	DESPESAS DE EXERCICIOS ANTERIORES	10.000,00	0	1	02	P
4.4.9.0.52.00	EQUIPAMENTOS E MATERIAL PERMANENTE	10.000,00	0	1	02	P
4.4.9.0.52.00	EQUIPAMENTOS E MATERIAL PERMANENTE	70.000,00	0	1	14	P
<b>Total R\$ 2.173.944,45</b>						

10.301.012.2.261 - Gestão das Ações do PACS			ID	GDR	FONTE	PF
---	--	--	----	-----	-------	----



# PREFEITURA MUNICIPAL DE PAULO AFONSO

Avenida Apolônio Sales  
Centro  
C.N.P.J. : 14.217.327/0001-24

## Orçamento 2011 Quadro de Detalhamento da Despesa

3.1.9.0.04.00	CONTRATAÇÃO POR TEMPO DETERMINADO	20.000,00	0	1	02	P
3.1.9.0.04.00	CONTRATAÇÃO POR TEMPO DETERMINADO	50.000,00	0	1	14	P
3.1.9.0.09.00	SALÁRIO - FAMÍLIA	10.000,00	0	1	02	P
3.1.9.0.09.00	SALÁRIO - FAMÍLIA	13.000,00	0	1	14	P
3.1.9.0.11.00	VENC VANT FIXAS - PESSOAL CIVIL	195.000,00	0	1	02	P
3.1.9.0.11.00	VENC VANT FIXAS - PESSOAL CIVIL	1.220.000,00	0	1	14	P
3.1.9.0.13.00	OBRIGAÇÕES PATRONAIS	150.000,00	0	1	02	P
3.1.9.0.13.00	OBRIGAÇÕES PATRONAIS	200.000,00	0	1	14	P
3.3.9.0.14.00	DIÁRIAS - CIVIL	2.000,00	0	1	02	P
3.3.9.0.33.00	PASSAGENS E DESPESAS COM LOCOMOÇÃO	5.000,00	0	1	02	P
		<b>Total R\$ 1.865.000,00</b>				

### 10.301.012.2.265 - Gestão do Programa de Saúde Bucal - PSB.

		ID	GDR	FONTE	PF	
3.1.9.0.04.00	CONTRATAÇÃO POR TEMPO DETERMINADO	200.000,00	0	1	02	P
3.1.9.0.04.00	CONTRATAÇÃO POR TEMPO DETERMINADO	426.000,00	0	1	14	P
3.1.9.0.09.00	SALÁRIO - FAMÍLIA	1.000,00	0	1	02	P
3.1.9.0.09.00	SALÁRIO - FAMÍLIA	1.000,00	0	1	14	P
3.1.9.0.11.00	VENC VANT FIXAS - PESSOAL CIVIL	5.000,00	0	1	02	P
3.1.9.0.11.00	VENC VANT FIXAS - PESSOAL CIVIL	10.000,00	0	1	14	P
3.1.9.0.13.00	OBRIGAÇÕES PATRONAIS	75.000,00	0	1	02	P
3.1.9.0.13.00	OBRIGAÇÕES PATRONAIS	19.000,00	0	1	14	P
3.3.9.0.14.00	DIÁRIAS - CIVIL	5.000,00	0	1	02	P
3.3.9.0.33.00	PASSAGENS E DESPESAS COM LOCOMOÇÃO	5.000,00	0	1	02	P
		<b>Total R\$ 747.000,00</b>				

### 10.301.012.2.271 - Gestão do Programa Saúde da Família


		ID	GDR	FONTE	PF	
3.1.9.0.04.00	CONTRATAÇÃO POR TEMPO DETERMINADO	2.000.000,00	0	1	02	P
3.1.9.0.04.00	CONTRATAÇÃO POR TEMPO DETERMINADO	2.382.400,00	0	1	14	P
3.1.9.0.09.00	SALÁRIO - FAMÍLIA	5.000,00	0	1	02	P
3.1.9.0.09.00	SALÁRIO - FAMÍLIA	5.000,00	0	1	14	P
3.1.9.0.11.00	VENC VANT FIXAS - PESSOAL CIVIL	100.000,00	0	1	02	P
3.1.9.0.11.00	VENC VANT FIXAS - PESSOAL CIVIL	120.000,00	0	1	14	P
3.1.9.0.13.00	OBRIGAÇÕES PATRONAIS	800.000,00	0	1	02	P
3.1.9.0.13.00	OBRIGAÇÕES PATRONAIS	200.000,00	0	1	14	P
3.1.9.0.14.00	DIÁRIAS - CIVIL	5.000,00	0	1	02	P
		<b>Total R\$ 5.617.400,00</b>				

### 10.302.012.2.273 - Gestão das Ações do SAMU.

		ID	GDR	FONTE	PF	
3.1.9.0.04.00	CONTRATAÇÃO POR TEMPO DETERMINADO	500.000,00	0	1	02	P
3.1.9.0.04.00	CONTRATAÇÃO POR TEMPO DETERMINADO	1.030.649,90	0	1	14	P
3.1.9.0.09.00	SALÁRIO - FAMÍLIA	500,00	0	1	02	P
3.1.9.0.09.00	SALÁRIO - FAMÍLIA	1.000,00	0	1	14	P
3.1.9.0.11.00	VENC VANT FIXAS - PESSOAL CIVIL	50.000,00	0	1	02	P
3.1.9.0.11.00	VENC VANT FIXAS - PESSOAL CIVIL	90.000,00	0	1	14	P
3.1.9.0.13.00	OBRIGAÇÕES PATRONAIS	50.000,00	0	1	02	P
3.1.9.0.13.00	OBRIGAÇÕES PATRONAIS	90.000,00	0	1	14	P
3.3.9.0.14.00	DIÁRIAS - CIVIL	5.800,00	0	1	14	P
3.3.9.0.30.00	MATERIAL DE CONSUMO	50.000,00	0	1	02	P
3.3.9.0.30.00	MATERIAL DE CONSUMO	50.000,00	0	1	14	P
3.3.9.0.33.00	PASSAGENS E DESPESAS COM LOCOMOÇÃO	1.000,00	0	1	14	P
3.3.9.0.36.00	OUTROS SERV TERCEIROS - P. FISICA	10.000,00	0	1	14	P
3.3.9.0.39.00	OUTROS SERV TERCEIROS - P. JURIDICA	80.000,00	0	1	14	P
4.4.9.0.52.00	EQUIPAMENTOS E MATERIAL PERMANENTE	50.000,00	0	1	14	P
		<b>Total R\$ 2.058.949,90</b>				

### 10.303.012.2.275 - Gestão das Ações de Assistência Farmacêutica.

		ID	GDR	FONTE	PF	
3.3.9.0.30.00	MATERIAL DE CONSUMO,	150.000,00	0	1	02	P
3.3.9.0.32.00	MATERIAL DE DISTRIBUIÇÃO GRATUITA	180.000,00	0	1	02	P
3.3.9.0.32.00	MATERIAL DE DISTRIBUIÇÃO GRATUITA	382.059,74	0	1	14	P
3.3.9.0.36.00	OUTROS SERV TERCEIROS - P. FISICA	10.000,00	0	1	02	P
3.3.9.0.39.00	OUTROS SERV TERCEIROS - P. JURIDICA	10.000,00	0	1	02	P



# PREFEITURA MUNICIPAL DE PAULO AFONSO

Avenida Apolônio Sales  
Centro  
C.N.P.J. : 14.217.327/0001-24

**Orçamento 2011**  
**Quadro de Detalhamento da Despesa**


**Total R\$ 732.059,74**

<b>10.302.012.2.277 - Gestão da Média e Alta Complexidade Ambulatorial e Hospitalar.</b>		<b>ID</b>	<b>GDR</b>	<b>FONTE</b>	<b>PF</b>	
3.1.9.0.04.00	CONTRATAÇÃO POR TEMPO DETERMINADO	800.000,00	0	1	02	P
3.1.9.0.04.00	CONTRATAÇÃO POR TEMPO DETERMINADO	7.000.000,00	0	1	14	P
3.1.9.0.09.00	SALÁRIO - FAMÍLIA	1.000,00	0	1	02	P
3.1.9.0.09.00	SALÁRIO - FAMÍLIA	5.000,00	0	1	14	P
3.1.9.0.11.00	VENC VANT FIXAS - PESSOAL CIVIL	100.000,00	0	1	02	P
3.1.9.0.11.00	VENC VANT FIXAS - PESSOAL CIVIL	400.000,00	0	1	14	P
3.1.9.0.13.00	OBRIGAÇÕES PATRONAIS	100.000,00	0	1	02	P
3.1.9.0.13.00	OBRIGAÇÕES PATRONAIS	1.000.000,00	0	1	14	P
3.1.9.0.92.00	DESPESAS DE EXERCÍCIOS ANTERIORES	1.000,00	0	1	14	P
3.3.9.0.14.00	DIÁRIAS - CIVIL	200.000,00	0	1	14	P
3.3.9.0.30.00	MATERIAL DE CONSUMO	50.000,00	0	1	02	P
3.3.9.0.30.00	MATERIAL DE CONSUMO	991.947,32	0	1	14	P
3.3.9.0.32.00	MATERIAL DE DISTRIBUIÇÃO GRATUITA	30.000,00	0	1	14	P
3.3.9.0.33.00	PASSAGENS E DESPESAS COM LOCOMOÇÃO	250.000,00	0	1	14	P
3.3.9.0.35.00	SERVIÇOS DE CONSULTORIA	80.000,00	0	1	14	P
3.3.9.0.36.00	OUTROS SERV TERCEIROS - P. FISICA	80.000,00	0	1	02	P
3.3.9.0.36.00	OUTROS SERV TERCEIROS - P. FISICA	300.000,00	0	1	14	P
3.3.9.0.37.00	LOCAÇÃO DE MAO-DE-OBRA	10.000,00	0	1	14	P
3.3.9.0.39.00	OUTROS SERV TERCEIROS - P. JURIDICA	300.000,00	0	1	02	P
3.3.9.0.39.00	OUTROS SERV TERCEIROS - P. JURIDICA	10.000.000,00	0	1	14	P
3.3.9.0.92.00	DESPESAS DE EXERCÍCIOS ANTERIORES	5.000,00	0	1	14	P
4.4.9.0.52.00	EQUIPAMENTOS E MATERIAL PERMANENTE	80.000,00	0	1	14	P
		<b>Total R\$ 21.783.947,32</b>				

<b>10.301.012.2.287 - Gestão do Piso de Atenção Básica - PAB</b>		<b>ID</b>	<b>GDR</b>	<b>FONTE</b>	<b>PF</b>	
3.3.9.0.30.00	MATERIAL DE CONSUMO	50.000,00	0	1	02	P
3.3.9.0.30.00	MATERIAL DE CONSUMO	646.103,90	0	1	14	P
3.3.9.0.32.00	MATERIAL DE DISTRIBUIÇÃO GRATUITA	50.000,00	0	1	14	P
3.3.9.0.33.00	PASSAGENS E DESPESAS COM LOCOMOÇÃO	10.626,00	0	1	14	P
3.3.9.0.35.00	SERVIÇOS DE CONSULTORIA	30.000,00	0	1	14	P
3.3.9.0.36.00	OUTROS SERV TERCEIROS - P. FISICA	640.000,00	0	1	14	P
3.3.9.0.37.00	LOCAÇÃO DE MAO-DE-OBRA	5.000,00	0	1	14	P
3.3.9.0.39.00	OUTROS SERV TERCEIROS - P. JURIDICA	100.000,00	0	1	02	P
3.3.9.0.39.00	OUTROS SERV TERCEIROS - P. JURIDICA	450.000,00	0	1	14	P
3.3.9.0.92.00	DESPESAS DE EXERCÍCIOS ANTERIORES	5.000,00	0	1	14	P
4.4.9.0.51.00	OBRAS E INSTALAÇÕES	10.000,00	0	1	14	P
4.4.9.0.52.00	EQUIPAMENTOS E MATERIAL PERMANENTE	130.000,00	0	1	14	P
		<b>Total R\$ 2.126.729,90</b>				

<b>10.303.012.2.289 - Gestão das Ações da Farmácia Popular</b>		<b>ID</b>	<b>GDR</b>	<b>FONTE</b>	<b>PF</b>	
3.1.9.0.04.00	CONTRATAÇÃO POR TEMPO DETERMINADO	70.000,00	0	1	02	P
3.1.9.0.04.00	CONTRATAÇÃO POR TEMPO DETERMINADO	80.000,00	0	1	14	P
3.1.9.0.09.00	SALÁRIO - FAMÍLIA	500,00	0	1	02	P
3.1.9.0.09.00	SALÁRIO - FAMÍLIA	1.000,00	0	1	14	P
3.1.9.0.11.00	VENC VANT FIXAS - PESSOAL CIVIL	1.000,00	0	1	02	P
3.1.9.0.11.00	VENC VANT FIXAS - PESSOAL CIVIL	2.000,00	0	1	14	P
3.1.9.0.13.00	OBRIGAÇÕES PATRONAIS	20.000,00	0	1	02	P
3.1.9.0.13.00	OBRIGAÇÕES PATRONAIS	12.000,00	0	1	14	P
3.3.9.0.14.00	DIÁRIAS - CIVIL	1.000,00	0	1	02	P
3.3.9.0.36.00	OUTROS SERV TERCEIROS - P. FISICA	5.000,00	0	1	02	P
3.3.9.0.36.00	OUTROS SERV TERCEIROS - P. FISICA	10.000,00	0	1	14	P
3.3.9.0.39.00	OUTROS SERV TERCEIROS - P. JURIDICA	10.000,00	0	1	02	P
3.3.9.0.39.00	OUTROS SERV TERCEIROS - P. JURIDICA	15.000,00	0	1	14	P
		<b>Total R\$ 227.500,00</b>				

<b>10.301.012.2.290 - Gestão das Ações de Saúde</b>		<b>ID</b>	<b>GDR</b>	<b>FONTE</b>	<b>PF</b>	
3.1.9.0.04.00	CONTRATAÇÃO POR TEMPO DETERMINADO	2.966.452,27	0	1	02	P
3.1.9.0.09.00	SALÁRIO - FAMÍLIA	2.000,00	0	1	02	P



# PREFEITURA MUNICIPAL DE PAULO AFONSO

Avenida Apolônio Sales

Centro

C.N.P.J. : 14.217.327/0001-24

## Orçamento 2011 Quadro de Detalhamento da Despesa

3.1.9.0.11.00	VENC VANT FIXAS - PESSOAL CIVIL	500.000,00	0	1	02	P
3.1.9.0.13.00	OBRIGACOES PATRONAIS	1.000.000,00	0	1	02	P
3.1.9.0.92.00	DESPESAS DE EXERCICIOS ANTERIORES	1.000,00	0	1	02	P
3.3.9.0.14.00	DIARIAS - CIVIL	30.000,00	0	1	02	P
3.3.9.0.30.00	MATERIAL DE CONSUMO	150.000,00	0	1	02	P
3.3.9.0.32.00	MATERIAL DE DISTRIBUICAO GRATUITA	10.000,00	0	1	02	P
3.3.9.0.33.00	PASSAGENS E DESPESAS COM LOCOMOCAO	5.000,00	0	1	02	P
3.3.9.0.35.00	SERVICOS DE CONSULTORIA	10.000,00	0	1	02	P
3.3.9.0.36.00	OUTROS SERV TERCEIROS - P. FISICA	100.000,00	0	1	02	P
3.3.9.0.37.00	LOCACAO DE MAO-DE-OBRA	10.000,00	0	1	02	P
3.3.9.0.39.00	OUTROS SERV TERCEIROS - P. JURIDICA	1.040.000,00	0	1	02	P
3.3.9.0.92.00	DESPESAS DE EXERCICIOS ANTERIORES	5.000,00	0	1	02	P
4.4.9.0.52.00	EQUIPAMENTOS E MATERIAL PERMANENTE	70.000,00	0	1	02	P

Total R\$ 5.899.452,27

### 10.301.012.5.023 - Implantação do caps Infantil

				ID	GDR	FONTE	PF
3.3.9.0.30.00	MATERIAL DE CONSUMO	10.000,00	0	1	02	P	
3.3.9.0.39.00	OUTROS SERV TERCEIROS - P. JURIDICA	10.000,00	0	1	02	P	
4.4.9.0.51.00	OBRAS E INSTALACOES	10.000,00	0	1	02	P	
4.4.9.0.52.00	EQUIPAMENTOS E MATERIAL PERMANENTE	10.000,00	0	1	02	P	

Total R\$ 40.000,00

### 10.302.012.6.019 - Gestão CEO

				ID	GDR	FONTE	PF
3.1.9.0.04.00	CONTRATAÇÃO POR TEMPO DETERMINADO	200.000,00	0	1	02	P	
3.1.9.0.04.00	CONTRATAÇÃO POR TEMPO DETERMINADO	100.000,00	0	1	14	P	
3.1.9.0.09.00	SALARIO - FAMILIA	1.000,00	0	1	02	P	
3.1.9.0.09.00	SALARIO - FAMILIA	5.600,00	0	1	14	P	
3.1.9.0.11.00	VENC VANT FIXAS - PESSOAL CIVIL	10.000,00	0	1	02	P	
3.1.9.0.13.00	OBRIGACOES PATRONAIS	60.000,00	0	1	02	P	
3.3.9.0.14.00	DIARIAS - CIVIL	5.000,00	0	1	02	P	
3.3.9.0.30.00	MATERIAL DE CONSUMO	80.000,00	0	1	02	P	
3.3.9.0.33.00	PASSAGENS E DESPESAS COM LOCOMOCAO	1.000,00	0	1	02	P	
3.3.9.0.36.00	OUTROS SERV TERCEIROS - P. FISICA	20.000,00	0	1	02	P	
3.3.9.0.39.00	OUTROS SERV TERCEIROS - P. JURIDICA	25.000,00	0	1	02	P	
4.4.9.0.52.00	EQUIPAMENTOS E MATERIAL PERMANENTE	30.000,00	0	1	02	P	

Total R\$ 537.600,00

### 10.301.012.6.020 - Gestão do Programa de Saúde Bucal para crianças e adolescentes

				ID	GDR	FONTE	PF
3.1.9.0.04.00	CONTRATAÇÃO POR TEMPO DETERMINADO	38.050,00	0	1	02	P	
3.1.9.0.04.00	CONTRATAÇÃO POR TEMPO DETERMINADO	5.000,00	0	1	14	P	
3.1.9.0.11.00	VENC VANT FIXAS - PESSOAL CIVIL	20.000,00	0	1	02	P	
3.1.9.0.11.00	VENC VANT FIXAS - PESSOAL CIVIL	5.000,00	0	1	14	P	
3.1.9.0.13.00	OBRIGACOES PATRONAIS	5.000,00	0	1	02	P	
3.1.9.0.13.00	OBRIGACOES PATRONAIS	2.000,00	0	1	14	P	
3.3.9.0.30.00	MATERIAL DE CONSUMO	10.000,00	0	1	02	P	
3.3.9.0.30.00	MATERIAL DE CONSUMO	2.000,00	0	1	14	P	
3.3.9.0.39.00	OUTROS SERV TERCEIROS - P. JURIDICA	20.000,00	0	1	02	P	
3.3.9.0.39.00	OUTROS SERV TERCEIROS - P. JURIDICA	5.000,00	0	1	14	P	

Total R\$ 112.050,00

### 10.301.012.6.021 - Gestão do programa de saúde para mulheres adolescentes

				ID	GDR	FONTE	PF
3.1.9.0.11.00	VENC VANT FIXAS - PESSOAL CIVIL	5.000,00	0	1	02	P	
3.1.9.0.13.00	OBRIGACOES PATRONAIS	500,00	0	1	02	P	
3.3.9.0.30.00	MATERIAL DE CONSUMO	10.000,00	0	1	02	P	
3.3.9.0.33.00	PASSAGENS E DESPESAS COM LOCOMOCAO	5.000,00	0	1	02	P	
3.3.9.0.39.00	OUTROS SERV TERCEIROS - P. JURIDICA	10.000,00	0	1	02	P	

Total R\$ 30.500,00

### 10.301.012.6.022 - Gestão da especialidades da MAC par crianças e adolescentes

				ID	GDR	FONTE	PF
3.1.9.0.11.00	VENC VANT FIXAS - PESSOAL CIVIL	10.000,00	0	1	14	P	





# PREFEITURA MUNICIPAL DE PAULO AFONSO

Avenida Apolônio Sales

Centro

C.N.P.J. : 14.217.327/0001-24


## Orçamento 2011 Quadro de Detalhamento da Despesa

3.1.9.0.13.00	OBRIGACOES PATRONAIS	5.000,00	0	1	14	P
3.3.9.0.30.00	MATERIAL DE CONSUMO	10.000,00	0	1	14	P
3.3.9.0.33.00	PASSAGENS E DESPESAS COM LOCOMOCAO	10.000,00	0	1	14	P
3.3.9.0.39.00	OUTROS SERV TERCEIROS - P. JURIDICA	10.000,00	0	1	14	P

**Total R\$ 45.000,00**

TOTAIS DA UNIDADE			
ATIVIDADES	44.601.933,64	DESPESAS CORRENTES	44.196.933,64
PROJETOS	180.000,00	DESPESAS DE CAPITAL	585.000,00
OPERACOES ESPECIAIS	0,00		
PESSOAL E ENCARGOS	26.296.652,17	TOTAL GERAL	44.781.933,64

TOTAIS DO ÓRGÃO/SECRETARIA			
ATIVIDADES	44.601.933,64	DESPESAS CORRENTES	44.196.933,64
PROJETOS	180.000,00	DESPESAS DE CAPITAL	585.000,00
OPERACOES ESPECIAIS	0,00		
PESSOAL E ENCARGOS	26.296.652,17	TOTAL GERAL	44.781.933,64



# PREFEITURA MUNICIPAL DE PAULO AFONSO

Avenida Apolônio Sales  
Centro  
C.N.P.J. : 14.217.327/0001-24

**Orçamento 2011**  
**Quadro de Detalhamento da Despesa**

ÓRGÃO: 03.04.00 - CONTROLADORIA GERAL DO MUNICIPIO

UNIDADE: 03.04.04 - CONTROLADORIA GERAL DO MUNICIPIO

CLASSIFICAÇÃO PROGRAMÁTICA

CLASSIFICAÇÃO ECONÔMICA


**04.122.004.2.219 - Gestão das atividades de direção na implantação de programa de auditoria permanente/CGM**

			ID	GDR	FONTE	PF
3.1.9.0.04.00	CONTRATAÇÃO POR TEMPO DETERMINADO	67.000,00	0	1	00	P
3.1.9.0.11.00	VENC VANT FIXAS - PESSOAL CIVIL	123.000,00	0	1	00	P
3.1.9.0.13.00	OBRIGACOES PATRONAIS	41.000,00	0	1	00	P
3.3.9.0.14.00	DIARIAS - CIVIL	32.000,00	0	1	00	P
3.3.9.0.39.00	OUTROS SERV TERCEIROS - P. JURIDICA	22.000,00	0	1	00	P
3.3.9.0.92.00	DESPESAS DE EXERCICIOS ANTERIORES	5.000,00	0	1	00	P

**Total R\$ 290.000,00**

TOTAIS DA UNIDADE			
ATIVIDADES	290.000,00	DESPESAS CORRENTES	290.000,00
PROJETOS	0,00	DESPESAS DE CAPITAL	0,00
OPERACOES ESPECIAIS	0,00		
PESSOAL E ENCARGOS	231.000,00	TOTAL GERAL	290.000,00

TOTAIS DO ÓRGÃO/SECRETARIA			
ATIVIDADES	290.000,00	DESPESAS CORRENTES	290.000,00
PROJETOS	0,00	DESPESAS DE CAPITAL	0,00
OPERACOES ESPECIAIS	0,00		
PESSOAL E ENCARGOS	231.000,00	TOTAL GERAL	290.000,00



# PREFEITURA MUNICIPAL DE PAULO AFONSO

Avenida Apolônio Sales  
Centro  
C.N.P.J. : 14.217.327/0001-24

**Orçamento 2011**  
**Quadro de Detalhamento da Despesa**

ÓRGÃO: 03.05.00 - SEC. MUNIC. DE PLANEJAMENTO E ORÇAMENTO

UNIDADE: 03.05.05 - SEC. MUNIC. DE PLANEJAMENTO E ORÇAMENTO

CLASSIFICAÇÃO PROGRAMÁTICA

CLASSIFICAÇÃO ECONÔMICA

**04.126.005.1.103 - Implantação de pontos de redes.**

		ID	GDR	FONTE	PF	
		7.000,00	0	1	00	P
3.1.9.0.04.00	CONTRATAÇÃO POR TEMPO DETERMINADO	9.000,00	0	1	42	P
3.3.9.0.30.00	MATERIAL DE CONSUMO	5.000,00	0	1	00	P
3.3.9.0.39.00	OUTROS SERV TERCEIROS - P. JURIDICA	5.000,00	0	1	42	P
4.4.9.0.52.00	EQUIPAMENTOS E MATERIAL PERMANENTE					

**Total R\$ 26.000,00**

**04.121.005.2.225 - Gestão das Ações de Planejamento.**

		ID	GDR	FONTE	PF	
		98.000,00	0	1	00	P
3.1.9.0.04.00	CONTRATAÇÃO POR TEMPO DETERMINADO	960,27	0	1	00	P
3.1.9.0.09.00	SALARIO - FAMILIA	288.103,73	0	1	00	P
3.1.9.0.11.00	VENC VANT FIXAS - PESSOAL CIVIL	85.000,00	0	1	00	P
3.1.9.0.13.00	OBRIGACOES PATRONAIS	12.936,00	0	1	00	P
3.3.9.0.14.00	DIARIAS - CIVIL	7.000,00	0	1	00	P
3.3.9.0.30.00	MATERIAL DE CONSUMO	5.000,00	0	1	00	P
3.3.9.0.33.00	PASSAGENS E DESPESAS COM LOCOMOCAO	7.000,00	0	1	00	P
3.3.9.0.35.00	SERVICOS DE CONSULTORIA	7.000,00	0	1	00	P
3.3.9.0.36.00	OUTROS SERV TERCEIROS - P. FISICA	30.000,00	0	1	00	P
3.3.9.0.39.00	OUTROS SERV TERCEIROS - P. JURIDICA	19.000,00	0	1	00	P
3.3.9.0.92.00	DESPESAS DE EXERCICIOS ANTERIORES	9.000,00	0	1	00	P
4.4.9.0.52.00	EQUIPAMENTOS E MATERIAL PERMANENTE	40.000,00	0	1	42	P
4.4.9.0.52.00	EQUIPAMENTOS E MATERIAL PERMANENTE					

**Total R\$ 609.000,00**

**04.122.005.2.226 - Manutenção do centro de informática.**

		ID	GDR	FONTE	PF	
		7.000,00	0	1	00	P
3.3.9.0.30.00	MATERIAL DE CONSUMO	7.000,00	0	1	42	P
3.3.9.0.30.00	MATERIAL DE CONSUMO	5.000,00	0	1	00	P
3.3.9.0.36.00	OUTROS SERV TERCEIROS - P. FISICA	5.000,00	0	1	00	P
3.3.9.0.39.00	OUTROS SERV TERCEIROS - P. JURIDICA	5.000,00	0	1	00	P
4.4.9.0.52.00	EQUIPAMENTOS E MATERIAL PERMANENTE	10.000,00	0	1	42	P
4.4.9.0.52.00	EQUIPAMENTOS E MATERIAL PERMANENTE					

**Total R\$ 39.000,00**


**04.122.005.2.228 - Elaboração de projetos executivos de construção, reforma e ampliação.**

		ID	GDR	FONTE	PF	
		8.000,00	0	1	42	P
3.3.9.0.30.00	MATERIAL DE CONSUMO	4.000,00	0	1	00	P
3.3.9.0.36.00	OUTROS SERV TERCEIROS - P. FISICA	4.000,00	0	1	42	P
3.3.9.0.36.00	OUTROS SERV TERCEIROS - P. FISICA	5.000,00	0	1	00	P
3.3.9.0.39.00	OUTROS SERV TERCEIROS - P. JURIDICA	5.000,00	0	1	42	P
3.3.9.0.39.00	OUTROS SERV TERCEIROS - P. JURIDICA					

**Total R\$ 26.000,00**

TOTAIS DA UNIDADE			
ATIVIDADES	674.000,00	DESPESAS CORRENTES	631.000,00
PROJETOS	26.000,00	DESPESAS DE CAPITAL	69.000,00
OPERACOES ESPECIAIS	0,00		
PESSOAL E ENCARGOS	479.064,00	TOTAL GERAL	700.000,00

TOTAIS DO ÓRGÃO/SECRETARIA			
ATIVIDADES	674.000,00	DESPESAS CORRENTES	631.000,00
PROJETOS	26.000,00	DESPESAS DE CAPITAL	69.000,00
OPERACOES ESPECIAIS	0,00		
PESSOAL E ENCARGOS	479.064,00	TOTAL GERAL	700.000,00



# PREFEITURA MUNICIPAL DE PAULO AFONSO

Avenida Apolônio Sales  
Centro  
C.N.P.J. : 14.217.327/0001-24

**Orçamento 2011**  
**Quadro de Detalhamento da Despesa**


<b>ÓRGÃO:</b> 03.06.00 - SEC. MUNICIPAL DE ADMINISTRAÇÃO E FINANÇAS
<b>UNIDADE:</b> 03.06.06 - SEC. MUNICIPAL DE ADMINISTRAÇÃO E FINANÇAS
<b>CLASSIFICAÇÃO PROGRAMÁTICA</b>
<b>CLASSIFICAÇÃO ECONÔMICA</b>

04.122.006.1.106 - Implantação e coordenação do Prog. de modern. Tributária		ID	GDR	FONTE	PF
3.1.9.0.04.00	CONTRATAÇÃO POR TEMPO DETERMINADO	15.000,00	0	1	00 P
3.3.9.0.30.00	MATERIAL DE CONSUMO	35.000,00	0	1	00 P
3.3.9.0.36.00	OUTROS SERV TERCEIROS - P. FISICA	100.000,00	0	1	00 P
3.3.9.0.39.00	OUTROS SERV TERCEIROS - P. JURIDICA	150.000,00	0	1	00 P
<b>Total R\$ 300.000,00</b>					

04.122.006.2.230 - Gestão das ações de Administração e Finanças.		ID	GDR	FONTE	PF
3.1.9.0.01.00	APOSENTADORIAS E REFORMAS	178.000,00	0	1	00 P
3.1.9.0.03.00	PENSOES	75.000,00	0	1	00 P
3.1.9.0.04.00	CONTRATAÇÃO POR TEMPO DETERMINADO	697.000,00	0	1	00 P
3.1.9.0.09.00	SALARIO - FAMILIA	7.000,00	0	1	00 P
3.1.9.0.10.00	OUTROS BENEFÍCIOS DE NATUREZA SOCIAL	10.000,00	0	1	00 P
3.1.9.0.11.00	VENC VANT FIXAS - PESSOAL CIVIL	991.000,00	0	1	00 P
3.1.9.0.13.00	OBRIGACOES PATRONAIS	417.000,00	0	1	00 P
3.1.9.0.34.00	OUTRAS DESP PES CONT TERCEIRIZACAO	10.000,00	0	1	00 P
3.1.9.0.91.00	SENTENÇAS JUDICIAIS	10.000,00	0	1	00 P
3.3.2.0.93.00	INDENIZAÇÕES E RESTITUIÇÕES	77.000,00	0	1	24 P
3.3.3.0.93.00	INDENIZAÇÕES E RESTITUIÇÕES	18.000,00	0	1	24 P
3.3.9.0.14.00	DIARIAS - CIVIL	25.000,00	0	1	00 P
3.3.9.0.30.00	MATERIAL DE CONSUMO	96.000,00	0	1	00 P
3.3.9.0.33.00	PASSAGENS E DESPESAS COM LOCOMOCAO	10.000,00	0	1	00 P
3.3.9.0.35.00	SERVICOS DE CONSULTORIA	300.000,00	0	1	00 P
3.3.9.0.36.00	OUTROS SERV TERCEIROS - P. FISICA	26.000,00	0	1	00 P
3.3.9.0.37.00	LOCACAO DE MAO-DE-OBRA	10.000,00	0	1	00 P
3.3.9.0.39.00	OUTROS SERV TERCEIROS - P. JURIDICA	900.000,00	0	1	00 P
3.3.9.0.39.00	OUTROS SERV TERCEIROS - P. JURIDICA	176.000,00	0	1	42 P
3.3.9.0.47.00	OBRIGACOES TRIBUT. E CONTRIBUTIVAS	1.210.000,00	0	1	00 P
3.3.9.0.92.00	DESPESAS DE EXERCICIOS ANTERIORES	50.000,00	0	1	00 P
4.4.9.0.52.00	EQUIPAMENTOS E MATERIAL PERMANENTE	47.000,00	0	1	00 P
4.4.9.0.52.00	EQUIPAMENTOS E MATERIAL PERMANENTE	50.000,00	0	1	42 P
4.4.9.0.61.00	AQUISIÇÃO DE IMÓVEIS	150.000,00	0	1	42 P
4.5.9.0.61.00	AQUISIÇÕES DE IMOVEIS	10.000,00	0	1	00 P
<b>Total R\$ 5.550.000,00</b>					

TOTAIS DA UNIDADE			
ATIVIDADES	5.550.000,00	DESPESAS CORRENTES	5.593.000,00
PROJETOS	300.000,00	DESPESAS DE CAPITAL	257.000,00
OPERACOES ESPECIAIS	0,00		
PESSOAL E ENCARGOS	2.410.000,00	TOTAL GERAL	5.850.000,00

TOTAIS DO ÓRGÃO/SECRETARIA			
ATIVIDADES	5.550.000,00	DESPESAS CORRENTES	5.593.000,00
PROJETOS	300.000,00	DESPESAS DE CAPITAL	257.000,00
OPERACOES ESPECIAIS	0,00		
PESSOAL E ENCARGOS	2.410.000,00	TOTAL GERAL	5.850.000,00



# PREFEITURA MUNICIPAL DE PAULO AFONSO

Avenida Apolônio Sales  
Centro  
C.N.P.J. : 14.217.327/0001-24

**Orçamento 2011**  
**Quadro de Detalhamento da Despesa**

<b>ÓRGÃO: 03.07.00 - SECRETARIA DE EDUCAÇÃO</b>
<b>UNIDADE: 03.07.07 - SECRETARIA DE EDUCAÇÃO</b>
<b>CLASSIFICAÇÃO PROGRAMÁTICA</b>
<b>CLASSIFICAÇÃO ECONÔMICA</b>

<b>12.122.013.2.158 - Manutenção da Casa dos Estudantes.</b>		<b>ID</b>	<b>GDR</b>	<b>FONTE</b>	<b>PF</b>	
3.3.9.0.30.00	MATERIAL DE CONSUMO	15.000,00	0	1	00	P
3.3.9.0.36.00	OUTROS SERV TERCEIROS - P. FISICA	5.000,00	0	1	00	P
3.3.9.0.39.00	OUTROS SERV TERCEIROS - P. JURIDICA	50.000,00	0	1	00	P
4.4.9.0.51.00	OBRAS E INSTALACOES	15.000,00	0	1	00	P
4.4.9.0.52.00	EQUIPAMENTOS E MATERIAL PERMANENTE	5.000,00	0	1	00	P
<b>Total R\$ 90.000,00</b>						

<b>12.361.013.2.189 - Gestão das Ações da Merenda Escolar/PNAE/PNAP/PNAEJA/PNAC /PNAEM(FNDE)</b>		<b>ID</b>	<b>GDR</b>	<b>FONTE</b>	<b>PF</b>	
3.3.9.0.30.00	MATERIAL DE CONSUMO	317.222,78	0	1	00	P
3.3.9.0.30.00	MATERIAL DE CONSUMO	1.161.406,73	0	1	15	P
<b>Total R\$ 1.478.629,51</b>						


<b>12.366.013.2.194 - Reestruturação da Educação de Jovens e Adultos (EJA)</b>		<b>ID</b>	<b>GDR</b>	<b>FONTE</b>	<b>PF</b>	
3.3.9.0.14.00	DIARIAS - CIVIL	6.000,00	0	1	01	P
3.3.9.0.30.00	MATERIAL DE CONSUMO	15.000,00	0	1	01	P
3.3.9.0.36.00	OUTROS SERV TERCEIROS - P. FISICA	5.000,00	0	1	01	P
3.3.9.0.39.00	OUTROS SERV TERCEIROS - P. JURIDICA	20.000,00	0	1	01	P
<b>Total R\$ 46.000,00</b>						

<b>12.361.013.2.295 - Gestão das Ações da Secretaria de Educação.</b>		<b>ID</b>	<b>GDR</b>	<b>FONTE</b>	<b>PF</b>	
3.1.9.0.04.00	CONTRATAÇÃO POR TEMPO DETERMINADO	533.000,00	0	1	01	P
3.1.9.0.09.00	SALARIO - FAMILIA	13.500,00	0	1	01	P
3.1.9.0.11.00	VENC VANT FIXAS - PESSOAL CIVIL	1.689.000,00	0	1	01	P
3.1.9.0.13.00	OBRIGACOES PATRONAIS	375.690,00	0	1	01	P
3.2.9.0.21.00	JUROS SOBRE A DIVIDA PARA CONTRATO	2.000,00	0	1	01	P
3.3.9.0.10.00	OUTROS BENEFICIOS DE NATUREZA SOCIAL	30.000,00	0	1	01	P
3.3.9.0.14.00	DIARIAS - CIVIL	35.000,00	0	1	01	P
3.3.9.0.30.00	MATERIAL DE CONSUMO	500.000,00	0	1	01	P
3.3.9.0.33.00	PASSAGENS E DESPESAS COM LOCOMOCAO	15.000,00	0	1	01	P
3.3.9.0.35.00	SERVICOS DE CONSULTORIA	20.000,00	0	1	01	P
3.3.9.0.36.00	OUTROS SERV TERCEIROS - P. FISICA	50.000,00	0	1	01	P
3.3.9.0.37.00	LOCACAO DE MAO-DE-OBRA	5.000,00	0	1	01	P
3.3.9.0.39.00	OUTROS SERV TERCEIROS - P. JURIDICA	1.200.000,00	0	1	01	P
3.3.9.0.47.00	OBRIGACOES TRIBUT. E CONTRIBUTIVAS	1.000,00	0	1	01	P
3.3.9.0.48.00	OUTROS AUX. FINANCEIROS P. FISICAS	4.000,00	0	1	01	P
3.3.9.0.92.00	DESPESAS DE EXERCICIOS ANTERIORES	50.000,00	0	1	01	P
4.4.9.0.51.00	OBRAS E INSTALACOES	35.484,36	0	1	22	P
4.4.9.0.52.00	EQUIPAMENTOS E MATERIAL PERMANENTE	176.500,00	0	1	01	P
<b>Total R\$ 4.735.174,36</b>						

<b>12.361.013.2.296 - Gestão das ações do Programa Dinheiro Direto na Escola - PDDE</b>		<b>ID</b>	<b>GDR</b>	<b>FONTE</b>	<b>PF</b>	
3.3.9.0.30.00	MATERIAL DE CONSUMO	8.500,00	0	1	15	P
4.4.9.0.52.00	EQUIPAMENTOS E MATERIAL PERMANENTE	2.348,26	0	1	15	P
<b>Total R\$ 10.848,26</b>						

<b>12.361.013.2.297 - Gestão das Ações de transporte escolar - PNATE</b>		<b>ID</b>	<b>GDR</b>	<b>FONTE</b>	<b>PF</b>	
3.3.9.0.39.00	OUTROS SERV TERCEIROS - P. JURIDICA	1.000.373,99	0	1	01	P
3.3.9.0.39.00	OUTROS SERV TERCEIROS - P. JURIDICA	443.504,54	0	1	15	P
<b>Total R\$ 1.443.878,53</b>						

<b>12.362.013.2.299 - Gestão das Ações de transporte escolar - PETE ESTADUAL</b>		<b>ID</b>	<b>GDR</b>	<b>FONTE</b>	<b>PF</b>
--	--	-----------	------------	--------------	-----------



# PREFEITURA MUNICIPAL DE PAULO AFONSO

Avenida Apolônio Sales  
Centro  
C.N.P.J. : 14.217.327/0001-24

## Orçamento 2011 Quadro de Detalhamento da Despesa

3.3.9.0.39.00	OUTROS SERV TERCEIROS - P. JURIDICA	700.000,00	0	1	00	P
3.3.9.0.39.00	OUTROS SERV TERCEIROS - P. JURIDICA	164.669,05	0	1	22	P

**Total R\$ 864.669,05**

### 12.362.013.2.301 - Gestão das ações do desenvolvimento do ensino médio

			ID	GDR	FONTE	PF
3.1.9.0.04.00	CONTRATAÇÃO POR TEMPO DETERMINADO	170.700,00	0	1	00	P
3.1.9.0.09.00	SALARIO - FAMILIA	3.992,50	0	1	00	P
3.1.9.0.11.00	VENC VANT FIXAS - PESSOAL CIVIL	350.950,00	0	1	00	P
3.1.9.0.13.00	OBRIGACOES PATRONAIS	113.200,00	0	1	00	P
3.3.9.0.10.00	OUTROS BENEFICIOS DE NATUREZA SOCIAL	1.000,00	0	1	00	P
3.3.9.0.30.00	MATERIAL DE CONSUMO	1.000,00	0	1	00	P
3.3.9.0.36.00	OUTROS SERV TERCEIROS - P. FISICA	5.000,00	0	1	00	P
3.3.9.0.39.00	OUTROS SERV TERCEIROS - P. JURIDICA	1.000,00	0	1	00	P

**Total R\$ 646.842,50**

### 12.361.013.2.309 - Gestão das Ações do Programa Segundo Tempo

3.3.9.0.30.00	MATERIAL DE CONSUMO	500,00	0	1	01	P
3.3.9.0.30.00	MATERIAL DE CONSUMO	100.000,00	0	1	24	P
3.3.9.0.36.00	OUTROS SERV TERCEIROS - P. FISICA	1.000,00	0	1	01	P
3.3.9.0.36.00	OUTROS SERV TERCEIROS - P. FISICA	150.000,00	0	1	24	P
3.3.9.0.39.00	OUTROS SERV TERCEIROS - P. JURIDICA	2.000,00	0	1	01	P

**Total R\$ 253.500,00**

### 12.365.013.5.017 - Construção de Unidade Escolar de Educação Básica

4.4.9.0.51.00	OBRAS E INSTALACOES	3.036.460,24	0	1	01	P
4.4.9.0.52.00	EQUIPAMENTOS E MATERIAL PERMANENTE	456.899,85	0	1	01	P

**Total R\$ 3.493.360,09**

### 12.128.013.6.005 - Curso de Formação de Professores de Educação Especial

3.3.9.0.30.00	MATERIAL DE CONSUMO	9.680,00	0	1	22	P
3.3.9.0.33.00	PASSAGENS E DESPESAS COM LOCOMOCAO	8.320,00	0	1	22	P
3.3.9.0.36.00	OUTROS SERV TERCEIROS - P. FISICA	6.329,00	0	1	22	P
3.3.9.0.39.00	OUTROS SERV TERCEIROS - P. JURIDICA	25.671,00	0	1	22	P

**Total R\$ 50.000,00**

### 12.361.013.6.017 - Gestão das Ações das Cotas do Salário Educação

3.3.9.0.30.00	MATERIAL DE CONSUMO	480.000,00	0	1	04	P
3.3.9.0.36.00	OUTROS SERV TERCEIROS - P. FISICA	6.000,00	0	1	04	P
3.3.9.0.39.00	OUTROS SERV TERCEIROS - P. JURIDICA	326.000,00	0	1	04	P
4.4.9.0.52.00	EQUIPAMENTOS E MATERIAL PERMANENTE	238.092,01	0	1	04	P

**Total R\$ 1.050.092,01**

TOTAIS DA UNIDADE			
ATIVIDADES	10.669.634,22	DESPESAS CORRENTES	10.197.209,59
PROJETOS	3.493.360,09	DESPESAS DE CAPITAL	3.965.784,72
OPERACOES ESPECIAIS	0,00		
PESSOAL E ENCARGOS	3.250.032,50	TOTAL GERAL	14.162.994,31



# PREFEITURA MUNICIPAL DE PAULO AFONSO

Avenida Apolônio Sales  
Centro  
C.N.P.J. : 14.217.327/0001-24

**Orçamento 2011**  
**Quadro de Detalhamento da Despesa**

**ÓRGÃO: 03.07.00 - SECRETARIA DE EDUCAÇÃO**

**UNIDADE: 03.07.53 - FUNDEB**

**CLASSIFICAÇÃO PROGRAMÁTICA**

**CLASSIFICAÇÃO ECONÔMICA**

12.122.013.2.201 - Manutenção dos Conselhos Municipais de Educação-Fundeb 40%			ID	GDR	FONTES	PF
3.3.9.0.14.00	DIARIAS - CIVIL	3.000,00	0	1	19	P
3.3.9.0.30.00	MATERIAL DE CONSUMO	3.200,00	0	1	19	P
3.3.9.0.33.00	PASSAGENS E DESPESAS COM LOCOMOCAO	1.500,00	0	1	19	P
3.3.9.0.39.00	OUTROS SERV TERCEIROS - P. JURIDICA	20.000,00	0	1	19	P
		<b>Total R\$ 27.700,00</b>				

12.365.013.2.291 - Ampliação, modernização e adequação das Escolas de Educação Básica - FUNDEB 40%			ID	GDR	FONTES	PF
4.4.9.0.51.00	OBRAS E INSTALACOES	609.541,18	0	1	19	P
		<b>Total R\$ 609.541,18</b>				


12.361.013.2.308 - Promoção de capacitação para profissionais da Educação Básica - Fundeb -40%			ID	GDR	FONTES	PF
3.3.9.0.14.00	DIARIAS - CIVIL	10.000,00	0	1	19	P
3.3.9.0.30.00	MATERIAL DE CONSUMO	60.000,00	0	1	19	P
3.3.9.0.36.00	OUTROS SERV TERCEIROS - P. FISICA	10.000,00	0	1	19	P
3.3.9.0.39.00	OUTROS SERV TERCEIROS - P. JURIDICA	350.000,00	0	1	19	P
		<b>Total R\$ 430.000,00</b>				

12.361.013.6.002 - Gestão das ações do Fundeb - 60%			ID	GDR	FONTES	PF
3.1.9.0.04.00	CONTRATAÇÃO POR TEMPO DETERMINADO	280.350,00	0	1	18	P
3.1.9.0.09.00	SALARIO - FAMILIA	8.652,50	0	1	18	P
3.1.9.0.11.00	VENC VANT FIXAS - PESSOAL CIVIL	12.514.211,74	0	1	18	P
3.1.9.0.13.00	OBRIGACOES PATRONAIS	2.950.922,32	0	1	18	P
3.3.9.0.10.00	OUTROS BENEFICIOS DE NATUREZA SOCIAL	1.997,50	0	1	18	P
		<b>Total R\$ 15.756.134,06</b>				

12.361.013.6.003 - Gestão das ações do Fundeb - 40%			ID	GDR	FONTES	PF
3.1.9.0.04.00	CONTRATAÇÃO POR TEMPO DETERMINADO	2.500.000,00	0	1	19	P
3.1.9.0.09.00	SALARIO - FAMILIA	91.995,10	0	1	19	P
3.1.9.0.11.00	VENC VANT FIXAS - PESSOAL CIVIL	4.000.000,00	0	1	19	P
3.1.9.0.13.00	OBRIGACOES PATRONAIS	870.442,20	0	1	19	P
3.3.9.0.10.00	OUTROS BENEFICIOS DE NATUREZA SOCIAL	5.000,00	0	1	19	P
3.3.9.0.14.00	DIARIAS - CIVIL	5.000,00	0	1	19	P
3.3.9.0.30.00	MATERIAL DE CONSUMO	10.000,00	0	1	19	P
3.3.9.0.33.00	PASSAGENS E DESPESAS COM LOCOMOCAO	5.000,00	0	1	19	P
3.3.9.0.39.00	OUTROS SERV TERCEIROS - P. JURIDICA	1.920.355,91	0	1	19	P
		<b>Total R\$ 9.407.793,21</b>				

TOTAIS DA UNIDADE			
ATIVIDADES	26.231.168,45	DESPESAS CORRENTES	25.621.627,27
PROJETOS	0,00	DESPESAS DE CAPITAL	609.541,18
OPERACOES ESPECIAIS	0,00		
PESSOAL E ENCARGOS	23.216.573,86	TOTAL GERAL	26.231.168,45

TOTAIS DO ÓRGÃO/SECRETARIA			
ATIVIDADES	36.900.802,67	DESPESAS CORRENTES	35.818.836,86
PROJETOS	3.493.360,09	DESPESAS DE CAPITAL	4.575.325,90
OPERACOES ESPECIAIS	0,00		
PESSOAL E ENCARGOS	26.466.606,36	TOTAL GERAL	40.394.162,76



# PREFEITURA MUNICIPAL DE PAULO AFONSO

Avenida Apolônio Sales  
Centro  
C.N.P.J. : 14.217.327/0001-24

**Orçamento 2011**  
**Quadro de Detalhamento da Despesa**

ÓRGÃO: 03.08.00 - SEC. MUN. DE INFRA-ESTRUTURA E MEIO AMBIENTE


UNIDADE: 03.08.08 - SEC. MUN. DE INFRA-ESTRUTURA E MEIO AMBIENTE

CLASSIFICAÇÃO PROGRAMÁTICA

CLASSIFICAÇÃO ECONÔMICA

		ID	GDR	FONTE	PF	
<b>17.512.007.1.107 - Construção, ampliação e manutenção da rede de esgoto.</b>						
4.4.9.0.51.00	OBRAS E INSTALACOES	308.072,57	0	1	00	P
4.4.9.0.51.00	OBRAS E INSTALACOES	10.000,00	0	1	42	P
4.4.9.0.52.00	EQUIPAMENTOS E MATERIAL PERMANENTE	10.000,00	0	1	42	P
		<b>Total R\$ 328.072,57</b>				
<b>17.512.007.1.113 - Construção e reforma de canal emissário.</b>						
4.4.9.0.51.00	OBRAS E INSTALACOES	540.000,00	0	1	42	P
4.4.9.0.52.00	EQUIPAMENTOS E MATERIAL PERMANENTE	10.000,00	0	1	42	P
		<b>Total R\$ 550.000,00</b>				
<b>15.451.007.1.123 - Construção, ampliação, e reforma do bens de uso comum.</b>						
4.4.9.0.51.00	OBRAS E INSTALACOES	367.062,41	0	1	24	P
4.4.9.0.52.00	EQUIPAMENTOS E MATERIAL PERMANENTE	50.000,00	0	1	42	P
		<b>Total R\$ 417.062,41</b>				
<b>15.451.007.1.126 - Manutenção e reforma de edificações públicas.</b>						
3.3.9.0.30.00	MATERIAL DE CONSUMO	150.000,00	0	1	42	P
3.3.9.0.39.00	OUTROS SERV TERCEIROS - P. JURIDICA	35.000,00	0	1	00	P
4.4.9.0.51.00	OBRAS E INSTALACOES	900.000,00	0	1	42	P
4.4.9.0.52.00	EQUIPAMENTOS E MATERIAL PERMANENTE	10.000,00	0	1	00	P
		<b>Total R\$ 1.095.000,00</b>				
<b>15.451.007.1.127 - Pavimentação e recuperação de vias urbanas.</b>						
4.4.9.0.51.00	OBRAS E INSTALACOES	150.000,00	0	1	24	P
4.4.9.0.51.00	OBRAS E INSTALACOES	5.780.000,00	0	1	42	P
		<b>Total R\$ 5.930.000,00</b>				
<b>15.451.007.1.128 - Construção, reforma, ampliação e manutenção do sistema de iluminação pública.</b>						
3.3.9.0.39.00	OUTROS SERV TERCEIROS - P. JURIDICA	685.000,00	0	2	00	P
4.4.9.0.51.00	OBRAS E INSTALACOES	50.000,00	0	2	00	P
		<b>Total R\$ 735.000,00</b>				
<b>15.451.007.1.130 - Construção e manutenção de estradas vicinais e passagens molhadas./CIDE</b>						
3.3.9.0.39.00	OUTROS SERV TERCEIROS - P. JURIDICA	140.746,19	0	1	16	P
4.4.9.0.51.00	OBRAS E INSTALACOES	138.289,60	0	1	16	P
		<b>Total R\$ 279.035,79</b>				
<b>15.451.007.1.132 - Urbanização de área de interesse social.</b>						
4.4.9.0.51.00	OBRAS E INSTALACOES	170.000,00	0	1	42	P
4.4.9.0.52.00	EQUIPAMENTOS E MATERIAL PERMANENTE	20.000,00	0	1	00	P
		<b>Total R\$ 190.000,00</b>				
<b>15.451.007.1.133 - Construção e ampliação de Cemitérios.</b>						
4.4.9.0.51.00	OBRAS E INSTALACOES	37.904,37	0	1	42	P
4.4.9.0.52.00	EQUIPAMENTOS E MATERIAL PERMANENTE	20.000,00	0	1	42	P
		<b>Total R\$ 57.904,37</b>				





# PREFEITURA MUNICIPAL DE PAULO AFONSO

Avenida Apolônio Sales  
Centro  
C.N.P.J. : 14.217.327/0001-24

**Orçamento 2011**  
**Quadro de Detalhamento da Despesa**

**15.813.007.1.134 - Construção, manutenção e reforma de quadra poliesportiva.** ID GDR FONTE PF

4.4.9.0.51.00	OBRAS E INSTALACOES	350.000,00	0	1	42	P
4.4.9.0.52.00	EQUIPAMENTOS E MATERIAL PERMANENTE	10.000,00	0	1	42	P
		<b>Total R\$ 360.000,00</b>				

**15.451.007.1.137 - Construção e Recuperação de passeios.** ID GDR FONTE PF

4.4.9.0.51.00	OBRAS E INSTALACOES	10.000,00	0	1	42	P
4.4.9.0.52.00	EQUIPAMENTOS E MATERIAL PERMANENTE	10.000,00	0	1	42	P
		<b>Total R\$ 20.000,00</b>				

**15.451.007.1.142 - Construção Ciclovia.** ID GDR FONTE PF

4.4.9.0.51.00	OBRAS E INSTALACOES	100.000,00	0	1	00	P
4.4.9.0.51.00	OBRAS E INSTALACOES	1.100.000,00	0	1	42	P
4.4.9.0.52.00	EQUIPAMENTOS E MATERIAL PERMANENTE	20.000,00	0	1	00	P
4.4.9.0.52.00	EQUIPAMENTOS E MATERIAL PERMANENTE	30.000,00	0	1	42	P
		<b>Total R\$ 1.250.000,00</b>				

**04.122.007.2.232 - Gestão das Ações de Infra Estrutura e Meio Ambiente** ID GDR FONTE PF

3.1.9.0.04.00	CONTRATAÇÃO POR TEMPO DETERMINADO	800.000,00	0	1	00	P
3.1.9.0.09.00	SALARIO - FAMILIA	10.000,00	0	1	00	P
3.1.9.0.11.00	VENC VANT FIXAS - PESSOAL CIVIL	870.000,00	0	1	00	P
3.1.9.0.13.00	OBRIGACOES PATRONAIS	370.000,00	0	1	00	P
3.3.9.0.14.00	DIARIAS - CIVIL	28.000,00	0	1	00	P
3.3.9.0.30.00	MATERIAL DE CONSUMO	90.000,00	0	1	00	P
3.3.9.0.30.00	MATERIAL DE CONSUMO	761.000,00	0	1	42	P
3.3.9.0.32.00	MATERIAL DE DISTRIBUICAO GRATUITA	5.000,00	0	1	00	P
3.3.9.0.33.00	PASSAGENS E DESPESAS COM LOCOMOCAO	2.000,00	0	1	00	P
3.3.9.0.36.00	OUTROS SERV TERCEIROS - P. FISICA	150.000,00	0	1	00	P
3.3.9.0.37.00	LOCACAO DE MAO-DE-OBRA	10.000,00	0	1	00	P
3.3.9.0.39.00	OUTROS SERV TERCEIROS - P. JURIDICA	30.618,08	0	1	00	P
3.3.9.0.39.00	OUTROS SERV TERCEIROS - P. JURIDICA	293.397,52	0	1	30	P
3.3.9.0.39.00	OUTROS SERV TERCEIROS - P. JURIDICA	650.000,00	0	1	42	P
3.3.9.0.92.00	DESPESAS DE EXERCICIOS ANTERIORES	5.000,00	0	1	00	P
4.4.9.0.51.00	OBRAS E INSTALACOES	100.000,00	0	1	42	P
4.4.9.0.52.00	EQUIPAMENTOS E MATERIAL PERMANENTE	100.000,00	0	1	00	P
4.4.9.0.52.00	EQUIPAMENTOS E MATERIAL PERMANENTE	750.000,00	0	1	42	P
4.4.9.0.61.00	AQUISIÇÃO DE IMÓVEIS	80.000,00	0	1	00	P
4.4.9.0.61.00	AQUISIÇÃO DE IMÓVEIS	30.000,00	0	1	42	P
4.4.9.0.92.00	DESPESAS DE EXERCICIOS ANTERIORES	5.000,00	0	1	00	P
		<b>Total R\$ 5.140.015,60</b>				


**27.813.007.5.018 - Construção do parque de vaquejada** ID GDR FONTE PF

4.4.9.0.51.00	OBRAS E INSTALACOES	250.000,00	0	1	42	P
4.4.9.0.52.00	EQUIPAMENTOS E MATERIAL PERMANENTE	20.000,00	0	1	42	P
		<b>Total R\$ 270.000,00</b>				

**27.813.007.5.019 - Construção do Parque da cidade** ID GDR FONTE PF

4.4.9.0.51.00	OBRAS E INSTALACOES	532.831,74	0	1	42	P
4.4.9.0.52.00	EQUIPAMENTOS E MATERIAL PERMANENTE	20.000,00	0	1	42	P
		<b>Total R\$ 552.831,74</b>				

TOTAIS DA UNIDADE			
ATIVIDADES	5.140.015,60	DESPESAS CORRENTES	5.085.761,79
PROJETOS	12.034.906,88	DESPESAS DE CAPITAL	12.089.160,69
OPERACOES ESPECIAIS	0,00		
PESSOAL E ENCARGOS	2.050.000,00	TOTAL GERAL	17.174.922,48



# PREFEITURA MUNICIPAL DE PAULO AFONSO

Avenida Apolônio Sales  
Centro  
C.N.P.J. : 14.217.327/0001-24

**Orçamento 2011**  
**Quadro de Detalhamento da Despesa**

TOTAIS DO ÓRGÃO/SECRETARIA			
ATIVIDADES	5.140.015,60	DESPESAS CORRENTES	5.085.761,79
PROJETOS	12.034.906,88	DESPESAS DE CAPITAL	12.089.160,69
OPERACOES ESPECIAIS	0,00		
PESSOAL E ENCARGOS	2.050.000,00	TOTAL GERAL	17.174.922,48



# PREFEITURA MUNICIPAL DE PAULO AFONSO

Avenida Apolônio Sales  
Centro  
C.N.P.J. : 14.217.327/0001-24

**Orçamento 2011**  
**Quadro de Detalhamento da Despesa**

<b>ÓRGÃO: 03.09.00 - SECRETARIA MUNICIPAL DE SERVIÇOS PÚBLICOS</b>
<b>UNIDADE: 03.09.09 - SECRETARIA MUNICIPAL DE SERVIÇOS PÚBLICOS</b>
<b>CLASSIFICAÇÃO PROGRAMÁTICA</b>
<b>CLASSIFICAÇÃO ECONÔMICA</b>

04.122.008.2.105 - Gestão das Ações da Secretaria de Serviços Públicos			ID	GDR	FONTE	PF
3.1.9.0.04.00	CONTRATAÇÃO POR TEMPO DETERMINADO	1.701.267,84	0	1	00	P
3.1.9.0.09.00	SALÁRIO - FAMÍLIA	32.210,72	0	1	00	P
3.1.9.0.11.00	VENC VANT FIXAS - PESSOAL CIVIL	2.200.000,00	0	1	00	P
3.1.9.0.13.00	OBRIGAÇÕES PATRONAIS	787.553,02	0	1	00	P
3.3.9.0.14.00	DIÁRIAS - CIVIL	25.200,00	0	1	00	P
3.3.9.0.30.00	MATERIAL DE CONSUMO	6.935,31	0	1	00	P
3.3.9.0.36.00	OUTROS SERV TERCEIROS - P. FISICA	70.000,00	0	1	00	P
3.3.9.0.39.00	OUTROS SERV TERCEIROS - P. JURIDICA	15.887,34	0	1	00	P
3.3.9.0.39.00	OUTROS SERV TERCEIROS - P. JURIDICA	453.125,17	0	1	42	P
3.3.9.0.92.00	DESPESAS DE EXERCÍCIOS ANTERIORES	20.000,00	0	1	00	P
4.4.9.0.52.00	EQUIPAMENTOS E MATERIAL PERMANENTE	8.210,40	0	1	00	P
4.4.9.0.52.00	EQUIPAMENTOS E MATERIAL PERMANENTE	3.610,20	0	1	42	P
<b>Total R\$ 5.324.000,00</b>						

15.452.008.2.108 - Conservação e manutenção de jardins, árvores no Município.			ID	GDR	FONTE	PF
3.3.9.0.30.00	MATERIAL DE CONSUMO	5.000,00	0	1	00	P
3.3.9.0.39.00	OUTROS SERV TERCEIROS - P. JURIDICA	1.100.000,00	0	1	42	P
<b>Total R\$ 1.105.000,00</b>						

15.452.008.2.112 - Serviços de Limpeza de lixo, logradouros públicos, pátios de feira e terrenos baldios			ID	GDR	FONTE	PF
3.3.9.0.30.00	MATERIAL DE CONSUMO	5.000,00	0	1	42	P
3.3.9.0.36.00	OUTROS SERV TERCEIROS - P. FISICA	170.000,00	0	1	00	P
3.3.9.0.39.00	OUTROS SERV TERCEIROS - P. JURIDICA	4.900.000,00	0	1	00	P
4.4.9.0.52.00	EQUIPAMENTOS E MATERIAL PERMANENTE	10.000,00	0	1	00	P
<b>Total R\$ 5.085.000,00</b>						

04.122.008.2.116 - Manutenção das ações dos agentes de trânsito municipal.			ID	GDR	FONTE	PF
3.3.9.0.30.00	MATERIAL DE CONSUMO	10.000,00	0	1	00	P
3.3.9.0.36.00	OUTROS SERV TERCEIROS - P. FISICA	10.000,00	0	1	00	P
3.3.9.0.39.00	OUTROS SERV TERCEIROS - P. JURIDICA	40.000,00	0	1	00	P
<b>Total R\$ 60.000,00</b>						

26.453.008.2.117 - Gestão das ações de transportes.			ID	GDR	FONTE	PF
3.3.9.0.30.00	MATERIAL DE CONSUMO	70.000,00	0	1	00	P
3.3.9.0.30.00	MATERIAL DE CONSUMO	350.000,00	0	1	42	P
3.3.9.0.39.00	OUTROS SERV TERCEIROS - P. JURIDICA	80.000,00	0	1	00	P
3.3.9.0.39.00	OUTROS SERV TERCEIROS - P. JURIDICA	90.000,00	0	1	42	P
<b>Total R\$ 590.000,00</b>						

06.181.008.2.119 - Manutenção da Guarda Municipal.			ID	GDR	FONTE	PF
3.3.9.0.30.00	MATERIAL DE CONSUMO	3.000,00	0	1	00	P
3.3.9.0.39.00	OUTROS SERV TERCEIROS - P. JURIDICA	33.000,00	0	1	00	P
<b>Total R\$ 36.000,00</b>						

TOTAIS DA UNIDADE			
ATIVIDADES	12.200.000,00	DESPESAS CORRENTES	12.178.179,40
PROJETOS	0,00	DESPESAS DE CAPITAL	21.820,60
OPERACOES ESPECIAIS	0,00		
PESSOAL E ENCARGOS	4.721.031,58	TOTAL GERAL	12.200.000,00




# PREFEITURA MUNICIPAL DE PAULO AFONSO

Avenida Apolônio Sales  
Centro

C.N.P.J. : 14.217.327/0001-24

**Orçamento 2011**  
**Quadro de Detalhamento da Despesa**

<b>TOTAIS DO ÓRGÃO/SECRETARIA</b>			
ATIVIDADES	12.200.000,00	DESPESAS CORRENTES	12.178.179,40
PROJETOS	0,00	DESPESAS DE CAPITAL	21.820,60
OPERACOES ESPECIAIS	0,00		
PESSOAL E ENCARGOS	4.721.031,58	TOTAL GERAL	12.200.000,00



# PREFEITURA MUNICIPAL DE PAULO AFONSO

Avenida Apolônio Sales  
Centro  
C.N.P.J. : 14.217.327/0001-24

**Orçamento 2011**  
**Quadro de Detalhamento da Despesa**

<b>ÓRGÃO: 03.10.00 - SEC. MUNICIPAL DE SESENVOLVIMENTO ECONOMICO</b>
<b>UNIDADE: 03.10.10 - SEC. MUNICIPAL DE SESENVOLVIMENTO ECONOMICO</b>
<b>CLASSIFICAÇÃO PROGRAMÁTICA</b>
<b>CLASSIFICAÇÃO ECONÔMICA</b>

<b>15.451.009.1.152 - Reforma e manutenção das instalações físicas do CEASA</b>		<b>ID GDR FONTE PF</b>				
3.3.9.0.39.00	OUTROS SERV TERCEIROS - P. JURIDICA	30.000,00	0	1	00	P
4.4.9.0.52.00	EQUIPAMENTOS E MATERIAL PERMANENTE	20.000,00	0	1	42	P
<b>Total R\$ 50.000,00</b>						

<b>04.122.009.2.120 - Gestão das ações da Secretaria de Desenvolvimento Econômico</b>		<b>ID GDR FONTE PF</b>				
3.1.9.0.04.00	CONTRATAÇÃO POR TEMPO DETERMINADO	658.500,00	0	1	00	P
3.1.9.0.09.00	SALARIO - FAMILIA	28.160,00	0	1	00	P
3.1.9.0.11.00	VENC VANT FIXAS - PESSOAL CIVIL	800.000,00	0	1	00	P
3.1.9.0.13.00	OBRIGACOES PATRONAIS	301.312,00	0	1	00	P
3.3.5.0.43.00	SUBVENÇÕES SOCIAIS	18.150,00	0	1	00	P
3.3.9.0.14.00	DIARIAS - CIVIL	35.420,00	0	1	00	P
3.3.9.0.30.00	MATERIAL DE CONSUMO	26.410,00	0	1	00	P
3.3.9.0.30.00	MATERIAL DE CONSUMO	100.000,00	0	1	42	P
3.3.9.0.31.00	PREMIACOES CULT. ART. CIENT. DESPOR	10.000,00	0	1	00	P
3.3.9.0.32.00	MATERIAL DE DISTRIBUICAO GRATUITA	144.750,00	0	1	00	P
3.3.9.0.33.00	PASSAGENS E DESPESAS COM LOCOMOCAO	4.092,00	0	1	00	P
3.3.9.0.35.00	SERVICOS DE CONSULTORIA	40.000,00	0	1	00	P
3.3.9.0.36.00	OUTROS SERV TERCEIROS - P. FISICA	76.340,00	0	1	00	P
3.3.9.0.37.00	LOCACAO DE MAO-DE-OBRA	44.570,00	0	1	00	P
3.3.9.0.39.00	OUTROS SERV TERCEIROS - P. JURIDICA	87.600,00	0	1	00	P
3.3.9.0.39.00	OUTROS SERV TERCEIROS - P. JURIDICA	1.382.688,90	0	1	42	P
3.3.9.0.48.00	OUTROS AUX. FINANCEIROS P. FISICAS	12.980,00	0	1	00	P
3.3.9.0.92.00	DESPESAS DE EXERCICIOS ANTERIORES	5.000,00	0	1	00	P
4.4.9.0.51.00	OBRAS E INSTALACOES	183.000,00	0	1	42	P
4.4.9.0.52.00	EQUIPAMENTOS E MATERIAL PERMANENTE	55.733,00	0	1	00	P
4.4.9.0.52.00	EQUIPAMENTOS E MATERIAL PERMANENTE	250.000,00	0	1	42	P
4.4.9.0.61.00	AQUISIÇÃO DE IMÓVEIS	13.200,00	0	1	00	P
<b>Total R\$ 4.277.905,90</b>						

<b>22.691.009.2.121 - Fomento à indústria e o comércio.</b>		<b>ID GDR FONTE PF</b>				
3.3.9.0.30.00	MATERIAL DE CONSUMO	80.000,00	0	1	00	P
3.3.9.0.36.00	OUTROS SERV TERCEIROS - P. FISICA	30.000,00	0	1	00	P
3.3.9.0.39.00	OUTROS SERV TERCEIROS - P. JURIDICA	50.000,00	0	1	00	P
3.3.9.0.39.00	OUTROS SERV TERCEIROS - P. JURIDICA	60.000,00	0	1	42	P
4.4.9.0.52.00	EQUIPAMENTOS E MATERIAL PERMANENTE	50.000,00	0	1	00	P
4.4.9.0.52.00	EQUIPAMENTOS E MATERIAL PERMANENTE	30.000,00	0	1	42	P
<b>Total R\$ 300.000,00</b>						

<b>20.602.009.2.125 - Exposição de Animais .</b>		<b>ID GDR FONTE PF</b>				
3.3.9.0.39.00	OUTROS SERV TERCEIROS - P. JURIDICA	50.000,00	0	1	00	P
4.4.9.0.52.00	EQUIPAMENTOS E MATERIAL PERMANENTE	50.000,00	0	1	42	P
<b>Total R\$ 100.000,00</b>						

<b>26.784.009.5.025 - Aquisição de Balsa</b>		<b>ID GDR FONTE PF</b>				
4.4.9.0.51.00	OBRAS E INSTALACOES	100.000,00	0	1	24	P
4.4.9.0.52.00	EQUIPAMENTOS E MATERIAL PERMANENTE	50.000,00	0	1	24	P
<b>Total R\$ 150.000,00</b>						

<b>20.606.009.6.007 - Apoio a piscicultura municipal</b>		<b>ID GDR FONTE PF</b>				
3.3.9.0.30.00	MATERIAL DE CONSUMO	50.000,00	0	1	00	P
3.3.9.0.36.00	OUTROS SERV TERCEIROS - P. FISICA	16.315,00	0	1	00	P
3.3.9.0.39.00	OUTROS SERV TERCEIROS - P. JURIDICA	50.000,00	0	1	00	P
4.4.9.0.51.00	OBRAS E INSTALACOES	40.000,00	0	1	00	P



# PREFEITURA MUNICIPAL DE PAULO AFONSO

Avenida Apolônio Sales  
Centro

C.N.P.J. : 14.217.327/0001-24

## Orçamento 2011 Quadro de Detalhamento da Despesa


4.4.9.0.51.00	OBRAS E INSTALACOES	100.000,00	0	1	42	P
4.4.9.0.52.00	EQUIPAMENTOS E MATERIAL PERMANENTE	20.000,00	0	1	00	P
4.4.9.0.52.00	EQUIPAMENTOS E MATERIAL PERMANENTE	30.000,00	0	1	42	P
<b>Total R\$ 306.315,00</b>						

### 20.122.009.6.018 - Gestão de Convênios da Sec de Desenv Economico

				ID	GDR	FONTE	PF
3.3.9.0.36.00	OUTROS SERV TERCEIROS - P. FISICA	10.000,00	0	1		00	P
3.3.9.0.36.00	OUTROS SERV TERCEIROS - P. FISICA	10.000,00	0	1		24	P
3.3.9.0.39.00	OUTROS SERV TERCEIROS - P. JURIDICA	30.000,00	0	1		24	P
4.4.9.0.51.00	OBRAS E INSTALACOES	10.000,00	0	1		24	P
<b>Total R\$ 60.000,00</b>							

TOTAIS DA UNIDADE			
ATIVIDADES	5.044.220,90	DESPESAS CORRENTES	4.242.287,90
PROJETOS	200.000,00	DESPESAS DE CAPITAL	1.001.933,00
OPERACOES ESPECIAIS	0,00		
PESSOAL E ENCARGOS	1.787.972,00	TOTAL GERAL	5.244.220,90

TOTAIS DO ÓRGÃO/SECRETARIA			
ATIVIDADES	5.044.220,90	DESPESAS CORRENTES	4.242.287,90
PROJETOS	200.000,00	DESPESAS DE CAPITAL	1.001.933,00
OPERACOES ESPECIAIS	0,00		
PESSOAL E ENCARGOS	1.787.972,00	TOTAL GERAL	5.244.220,90



# PREFEITURA MUNICIPAL DE PAULO AFONSO

Avenida Apolônio Sales  
Centro  
C.N.P.J. : 14.217.327/0001-24

**Orçamento 2011**  
**Quadro de Detalhamento da Despesa**

<b>ÓRGÃO: 03.11.00 - SECRETARIA MUNICIPAL DE DESENVOLVIMENTO SOCIAL</b>
<b>UNIDADE: 03.11.11 - SECRETARIA MUNICIPAL DE DESENVOLVIMENTO SOCIAL</b>
<b>CLASSIFICAÇÃO PROGRAMÁTICA</b>
<b>CLASSIFICAÇÃO ECONÔMICA</b>

08.122.014.2.142 - Gestão das ações da assistência social.		ID	GDR	FORTE	PF	
3.1.9.0.04.00	CONTRATAÇÃO POR TEMPO DETERMINADO	1.000.000,00	0	1	00	P
3.1.9.0.09.00	SALARIO - FAMILIA	30.000,00	0	1	00	P
3.1.9.0.11.00	VENC VANT FIXAS - PESSOAL CIVIL	500.000,00	0	1	00	P
3.1.9.0.13.00	OBRIGACOES PATRONAIS	525.000,00	0	1	00	P
3.3.9.0.30.00	MATERIAL DE CONSUMO	59.468,52	0	1	00	P
3.3.9.0.32.00	MATERIAL DE DISTRIBUICAO GRATUITA	700.000,00	0	1	00	P
3.3.9.0.33.00	PASSAGENS E DESPESAS COM LOCOMOCAO	65.000,00	0	1	00	P
3.3.9.0.35.00	SERVICOS DE CONSULTORIA	50.000,00	0	1	00	P
3.3.9.0.36.00	OUTROS SERV TERCEIROS - P. FISICA	190.000,00	0	1	00	P
3.3.9.0.39.00	OUTROS SERV TERCEIROS - P. JURIDICA	570.000,00	0	1	00	P
3.3.9.0.39.00	OUTROS SERV TERCEIROS - P. JURIDICA	160.000,00	0	1	42	P
3.3.9.0.92.00	DESPESAS DE EXERCICIOS ANTERIORES	10.000,00	0	1	00	P
3.3.9.0.93.00	INDENIZACOES E RESTITUICOES	30.000,00	0	1	00	P
4.4.9.0.51.00	OBRAS E INSTALACOES	80.000,00	0	1	42	P
4.4.9.0.52.00	EQUIPAMENTOS E MATERIAL PERMANENTE	50.000,00	0	1	42	P
4.4.9.0.61.00	AQUISIÇÃO DE IMÓVEIS	50.000,00	0	1	42	P
		<b>Total R\$ 4.069.468,52</b>				

TOTAIS DA UNIDADE			
ATIVIDADES	4.069.468,52	DESPESAS CORRENTES	3.889.468,52
PROJETOS	0,00	DESPESAS DE CAPITAL	180.000,00
OPERACOES ESPECIAIS	0,00		
PESSOAL E ENCARGOS	2.055.000,00	TOTAL GERAL	4.069.468,52



# PREFEITURA MUNICIPAL DE PAULO AFONSO

Avenida Apolônio Sales  
Centro  
C.N.P.J. : 14.217.327/0001-24

**Orçamento 2011**  
**Quadro de Detalhamento da Despesa**

ÓRGÃO: 03.11.00 - SECRETARIA MUNICIPAL DE DESENVOLVIMENTO SOCIAL

UNIDADE: 03.11.51 - FUNDO MUNICIPAL DE ASSISTÊNCIA SOCIAL

CLASSIFICAÇÃO PROGRAMÁTICA  
CLASSIFICAÇÃO ECONÔMICA

## 08.244.014.1.172 - Manutenção da Casa de Passagem.

			ID	GDR	FONTE	PF
3.3.9.0.30.00	MATERIAL DE CONSUMO	25.000,00	0	1	00	P
3.3.9.0.30.00	MATERIAL DE CONSUMO	10.000,00	0	1	42	P
3.3.9.0.36.00	OUTROS SERV TERCEIROS - P. FISICA	20.000,00	0	1	42	P
3.3.9.0.39.00	OUTROS SERV TERCEIROS - P. JURIDICA	80.000,00	0	1	42	P
4.4.9.0.52.00	EQUIPAMENTOS E MATERIAL PERMANENTE	44.600,00	0	1	42	P

Total R\$ 179.600,00

## 08.244.014.1.173 - Manutenção do Albergue.

			ID	GDR	FONTE	PF
3.3.9.0.30.00	MATERIAL DE CONSUMO	5.000,00	0	1	00	P
3.3.9.0.32.00	MATERIAL DE DISTRIBUICAO GRATUITA	5.000,00	0	1	00	P
3.3.9.0.36.00	OUTROS SERV TERCEIROS - P. FISICA	5.000,00	0	1	00	P
3.3.9.0.39.00	OUTROS SERV TERCEIROS - P. JURIDICA	5.000,00	0	1	00	P
4.4.9.0.51.00	OBRAS E INSTALACOES	20.000,00	0	1	42	P
4.4.9.0.52.00	EQUIPAMENTOS E MATERIAL PERMANENTE	30.000,00	0	1	42	P

Total R\$ 70.000,00

## 08.244.014.2.143 - Benefícios Eventuais

			ID	GDR	FONTE	PF
3.3.9.0.32.00	MATERIAL DE DISTRIBUICAO GRATUITA	10.000,00	0	1	00	P
3.3.9.0.32.00	MATERIAL DE DISTRIBUICAO GRATUITA	24.000,00	0	1	24	P
3.3.9.0.39.00	OUTROS SERV TERCEIROS - P. JURIDICA	51.000,00	0	1	00	P
3.3.9.0.39.00	OUTROS SERV TERCEIROS - P. JURIDICA	3.000,00	0	1	24	P
3.3.9.0.48.00	OUTROS AUX. FINANCEIROS P. FISICAS	30.000,00	0	1	00	P

Total R\$ 118.000,00

## 08.122.014.2.144 - Gestão do Fundo Municipal da Assistência Social

			ID	GDR	FONTE	PF
3.3.9.0.30.00	MATERIAL DE CONSUMO	100.000,00	0	1	29	P
3.3.9.0.36.00	OUTROS SERV TERCEIROS - P. FISICA	5.000,00	0	1	00	P
3.3.9.0.43.00	SUBVENCOES SOCIAIS	30.000,00	0	1	29	P
4.4.9.0.52.00	EQUIPAMENTOS E MATERIAL PERMANENTE	5.000,00	0	1	29	P
4.4.9.0.52.00	EQUIPAMENTOS E MATERIAL PERMANENTE	5.000,00	0	1	42	P

Total R\$ 145.000,00

## 08.122.014.2.145 - Manutenção do CMAS-Conselho Municipal de Assistência Social.

			ID	GDR	FONTE	PF
3.3.9.0.14.00	DIARIAS - CIVIL	5.000,00	0	1	00	P
3.3.9.0.32.00	MATERIAL DE DISTRIBUICAO GRATUITA	5.000,00	0	1	00	P
3.3.9.0.33.00	PASSAGENS E DESPESAS COM LOCOMOCAO	3.000,00	0	1	00	P
3.3.9.0.36.00	OUTROS SERV TERCEIROS - P. FISICA	3.000,00	0	1	00	P
3.3.9.0.39.00	OUTROS SERV TERCEIROS - P. JURIDICA	2.000,00	0	1	00	P
4.4.9.0.52.00	EQUIPAMENTOS E MATERIAL PERMANENTE	2.000,00	0	1	42	P

Total R\$ 20.000,00

## 08.244.014.2.146 - Reforma de unidades assistencias.

			ID	GDR	FONTE	PF
3.3.9.0.30.00	MATERIAL DE CONSUMO	5.000,00	0	1	00	P
3.3.9.0.36.00	OUTROS SERV TERCEIROS - P. FISICA	5.000,00	0	1	00	P
3.3.9.0.39.00	OUTROS SERV TERCEIROS - P. JURIDICA	5.000,00	0	1	00	P
4.4.9.0.51.00	OBRAS E INSTALACOES	40.000,00	0	1	42	P
4.4.9.0.52.00	EQUIPAMENTOS E MATERIAL PERMANENTE	20.000,00	0	1	42	P

Total R\$ 75.000,00

## 08.244.014.2.148 - Implantação e manutenção dos centros de referência da assistência social. - CRAS

			ID	GDR	FONTE	PF
3.3.9.0.30.00	MATERIAL DE CONSUMO	11.124,56	0	1	00	P
3.3.9.0.30.00	MATERIAL DE CONSUMO	25.000,00	0	1	24	P





# PREFEITURA MUNICIPAL DE PAULO AFONSO

Avenida Apolônio Sales  
Centro

C.N.P.J. : 14.217.327/0001-24

## Orçamento 2011 Quadro de Detalhamento da Despesa

3.3.9.0.30.00	MATERIAL DE CONSUMO	22.000,00	0	1	29	P
3.3.9.0.30.00	MATERIAL DE CONSUMO	1.000,00	0	1	42	P
3.3.9.0.32.00	MATERIAL DE DISTRIBUICAO GRATUITA	4.000,00	0	1	00	P
3.3.9.0.32.00	MATERIAL DE DISTRIBUICAO GRATUITA	5.000,00	0	1	24	P
3.3.9.0.32.00	MATERIAL DE DISTRIBUICAO GRATUITA	10.000,00	0	1	29	P
3.3.9.0.32.00	MATERIAL DE DISTRIBUICAO GRATUITA	5.000,00	0	1	00	P
3.3.9.0.33.00	PASSAGENS E DESPESAS COM LOCOMOCAO	15.000,00	0	1	24	P
3.3.9.0.33.00	PASSAGENS E DESPESAS COM LOCOMOCAO	30.000,00	0	1	29	P
3.3.9.0.33.00	PASSAGENS E DESPESAS COM LOCOMOCAO	5.000,00	0	1	00	P
3.3.9.0.36.00	OUTROS SERV TERCEIROS - P. FISICA	55.000,00	0	1	24	P
3.3.9.0.36.00	OUTROS SERV TERCEIROS - P. FISICA	40.000,00	0	1	29	P
3.3.9.0.36.00	OUTROS SERV TERCEIROS - P. FISICA	6.000,00	0	1	00	P
3.3.9.0.39.00	OUTROS SERV TERCEIROS - P. JURIDICA	35.000,00	0	1	24	P
3.3.9.0.39.00	OUTROS SERV TERCEIROS - P. JURIDICA	6.000,00	0	1	29	P
3.3.9.0.39.00	OUTROS SERV TERCEIROS - P. JURIDICA	29.000,00	0	1	42	P
4.4.9.0.51.00	OBRAS E INSTALACOES	10.000,00	0	1	42	P
4.4.9.0.52.00	EQUIPAMENTOS E MATERIAL PERMANENTE	10.000,00	0	1	42	P
4.4.9.0.61.00	AQUISIÇÃO DE IMÓVEIS	10.000,00	0	1	42	P

Total R\$ 324.124,56

### 08.243.014.2.151 - Manutenção do programa PRÓ-JOVEM

			ID	GDR	FONTE	PF
3.3.9.0.30.00	MATERIAL DE CONSUMO	7.000,00	0	1	00	P
3.3.9.0.30.00	MATERIAL DE CONSUMO	50.200,00	0	1	29	P
3.3.9.0.32.00	MATERIAL DE DISTRIBUICAO GRATUITA	3.000,00	0	1	00	P
3.3.9.0.32.00	MATERIAL DE DISTRIBUICAO GRATUITA	6.000,00	0	1	29	P
3.3.9.0.33.00	PASSAGENS E DESPESAS COM LOCOMOCAO	3.000,00	0	1	00	P
3.3.9.0.33.00	PASSAGENS E DESPESAS COM LOCOMOCAO	20.000,00	0	1	29	P
3.3.9.0.36.00	OUTROS SERV TERCEIROS - P. FISICA	5.000,00	0	1	00	P
3.3.9.0.36.00	OUTROS SERV TERCEIROS - P. FISICA	72.000,00	0	1	29	P
3.3.9.0.39.00	OUTROS SERV TERCEIROS - P. JURIDICA	25.000,00	0	1	00	P
3.3.9.0.39.00	OUTROS SERV TERCEIROS - P. JURIDICA	40.000,00	0	1	29	P
3.3.9.0.39.00	OUTROS SERV TERCEIROS - P. JURIDICA	7.000,00	0	1	42	P

Total R\$ 238.200,00

### 08.241.014.2.152 - Serviço Específico de proteção social/família/criança e P.idosa

			ID	GDR	FONTE	PF
3.3.9.0.30.00	MATERIAL DE CONSUMO	7.000,00	0	1	00	P
3.3.9.0.30.00	MATERIAL DE CONSUMO	18.037,00	0	1	29	P
3.3.9.0.32.00	MATERIAL DE DISTRIBUICAO GRATUITA	3.000,00	0	1	00	P
3.3.9.0.32.00	MATERIAL DE DISTRIBUICAO GRATUITA	6.000,00	0	1	29	P
3.3.9.0.33.00	PASSAGENS E DESPESAS COM LOCOMOCAO	3.000,00	0	1	00	P
3.3.9.0.33.00	PASSAGENS E DESPESAS COM LOCOMOCAO	4.000,00	0	1	29	P
3.3.9.0.36.00	OUTROS SERV TERCEIROS - P. FISICA	5.000,00	0	1	00	P
3.3.9.0.36.00	OUTROS SERV TERCEIROS - P. FISICA	12.000,00	0	1	29	P
3.3.9.0.39.00	OUTROS SERV TERCEIROS - P. JURIDICA	5.000,00	0	1	00	P
3.3.9.0.39.00	OUTROS SERV TERCEIROS - P. JURIDICA	10.000,00	0	1	29	P
3.3.9.0.39.00	OUTROS SERV TERCEIROS - P. JURIDICA	7.000,00	0	1	42	P

Total R\$ 80.037,00


### 08.334.014.2.153 - Promoção de cursos e oficinas de geração de renda.

			ID	GDR	FONTE	PF
3.3.9.0.30.00	MATERIAL DE CONSUMO	1.000,00	0	1	00	P
3.3.9.0.32.00	MATERIAL DE DISTRIBUICAO GRATUITA	2.000,00	0	1	00	P
3.3.9.0.33.00	PASSAGENS E DESPESAS COM LOCOMOCAO	2.000,00	0	1	00	P
3.3.9.0.36.00	OUTROS SERV TERCEIROS - P. FISICA	1.000,00	0	1	00	P
3.3.9.0.39.00	OUTROS SERV TERCEIROS - P. JURIDICA	1.000,00	0	1	00	P
4.4.9.0.52.00	EQUIPAMENTOS E MATERIAL PERMANENTE	4.000,00	0	1	42	P

Total R\$ 11.000,00

### 08.122.014.2.154 - Projeto Arte de Tecer.

			ID	GDR	FONTE	PF
3.3.9.0.30.00	MATERIAL DE CONSUMO	10.000,00	0	1	00	P
3.3.9.0.32.00	MATERIAL DE DISTRIBUICAO GRATUITA	2.000,00	0	1	00	P
3.3.9.0.33.00	PASSAGENS E DESPESAS COM LOCOMOCAO	2.000,00	0	1	00	P
3.3.9.0.36.00	OUTROS SERV TERCEIROS - P. FISICA	8.000,00	0	1	00	P



# PREFEITURA MUNICIPAL DE PAULO AFONSO

Avenida Apolônio Sales

Centro

C.N.P.J. : 14.217.327/0001-24

**Orçamento 2011**

**Quadro de Detalhamento da Despesa**

3.3.9.0.39.00	OUTROS SERV TERCEIROS - P. JURIDICA	4.000,00	0	1	00	P
4.4.9.0.51.00	OBRAS E INSTALACOES	20.000,00	0	1	24	P
4.4.9.0.51.00	OBRAS E INSTALACOES	30.000,00	0	1	42	P
4.4.9.0.52.00	EQUIPAMENTOS E MATERIAL PERMANENTE	10.000,00	0	1	24	P

**Total R\$ 86.000,00**

**08.244.014.2.155 - Manutenção do Programa Bolsa Família (IGD).**

**ID GDR FONTE PF**

3.3.9.0.14.00	DIARIAS - CIVIL	50.000,00	0	1	29	P
3.3.9.0.30.00	MATERIAL DE CONSUMO	80.000,00	0	1	29	P
3.3.9.0.32.00	MATERIAL DE DISTRIBUICAO GRATUITA	50.000,00	0	1	29	P
3.3.9.0.33.00	PASSAGENS E DESPESAS COM LOCOMOCAO	70.000,00	0	1	29	P
3.3.9.0.36.00	OUTROS SERV TERCEIROS - P. FISICA	138.550,00	0	1	29	P
3.3.9.0.39.00	OUTROS SERV TERCEIROS - P. JURIDICA	80.000,00	0	1	29	P
3.3.9.0.39.00	OUTROS SERV TERCEIROS - P. JURIDICA	11.000,00	0	1	42	P
3.3.9.0.39.00	OUTROS SERV TERCEIROS - P. JURIDICA	60.000,00	0	1	29	P
4.4.9.0.51.00	OBRAS E INSTALACOES	150.000,00	0	1	29	P
4.4.9.0.52.00	EQUIPAMENTOS E MATERIAL PERMANENTE	10.000,00	0	1	42	P
4.4.9.0.52.00	EQUIPAMENTOS E MATERIAL PERMANENTE	10.000,00	0	1	42	P

**Total R\$ 699.550,00**

**08.244.014.2.156 - Implantação e manutenção do Centro de Capacitação Profissional.**

**ID GDR FONTE PF**

3.3.9.0.30.00	MATERIAL DE CONSUMO	5.000,00	0	1	00	P
3.3.9.0.32.00	MATERIAL DE DISTRIBUICAO GRATUITA	5.000,00	0	1	00	P
3.3.9.0.33.00	PASSAGENS E DESPESAS COM LOCOMOCAO	5.000,00	0	1	00	P
3.3.9.0.33.00	PASSAGENS E DESPESAS COM LOCOMOCAO	10.000,00	0	1	00	P
3.3.9.0.36.00	OUTROS SERV TERCEIROS - P. FISICA	5.000,00	0	1	00	P
3.3.9.0.39.00	OUTROS SERV TERCEIROS - P. JURIDICA	10.000,00	0	1	42	P
4.4.9.0.52.00	EQUIPAMENTOS E MATERIAL PERMANENTE	10.000,00	0	1	42	P

**Total R\$ 40.000,00**

**08.122.014.2.157 - Manutenção do NÚCLEO DE ATENDIMENTO AO CIDADÃO NAC**

**ID GDR FONTE PF**

3.3.9.0.30.00	MATERIAL DE CONSUMO	2.000,00	0	1	00	P
3.3.9.0.32.00	MATERIAL DE DISTRIBUICAO GRATUITA	2.000,00	0	1	00	P
3.3.9.0.33.00	PASSAGENS E DESPESAS COM LOCOMOCAO	3.000,00	0	1	00	P
3.3.9.0.33.00	PASSAGENS E DESPESAS COM LOCOMOCAO	3.000,00	0	1	00	P
3.3.9.0.36.00	OUTROS SERV TERCEIROS - P. FISICA	3.000,00	0	1	00	P
3.3.9.0.39.00	OUTROS SERV TERCEIROS - P. JURIDICA	20.000,00	0	1	00	P
4.4.9.0.52.00	EQUIPAMENTOS E MATERIAL PERMANENTE	5.000,00	0	1	42	P

**Total R\$ 35.000,00**

**08.244.014.2.159 - Ação Sócio educativa**

**ID GDR FONTE PF**

3.3.9.0.30.00	MATERIAL DE CONSUMO	18.000,00	0	1	00	P
3.3.9.0.32.00	MATERIAL DE DISTRIBUICAO GRATUITA	2.000,00	0	1	00	P
3.3.9.0.33.00	PASSAGENS E DESPESAS COM LOCOMOCAO	5.000,00	0	1	00	P
3.3.9.0.33.00	PASSAGENS E DESPESAS COM LOCOMOCAO	5.000,00	0	1	00	P
3.3.9.0.36.00	OUTROS SERV TERCEIROS - P. FISICA	5.000,00	0	1	00	P
3.3.9.0.39.00	OUTROS SERV TERCEIROS - P. JURIDICA	5.000,00	0	1	00	P
4.4.9.0.52.00	EQUIPAMENTOS E MATERIAL PERMANENTE	5.000,00	0	1	42	P

**Total R\$ 40.000,00**

**08.244.014.2.160 - Manutenção do centro de referência de atendimento a mulher.**

**ID GDR FONTE PF**

3.3.9.0.30.00	MATERIAL DE CONSUMO	50.000,00	0	1	00	P
3.3.9.0.30.00	MATERIAL DE CONSUMO	105.000,00	0	1	24	P
3.3.9.0.32.00	MATERIAL DE DISTRIBUICAO GRATUITA	5.000,00	0	1	00	P
3.3.9.0.32.00	MATERIAL DE DISTRIBUICAO GRATUITA	15.000,00	0	1	00	P
3.3.9.0.33.00	PASSAGENS E DESPESAS COM LOCOMOCAO	15.000,00	0	1	00	P
3.3.9.0.33.00	PASSAGENS E DESPESAS COM LOCOMOCAO	15.000,00	0	1	00	P
3.3.9.0.36.00	OUTROS SERV TERCEIROS - P. FISICA	10.000,00	0	1	00	P
3.3.9.0.39.00	OUTROS SERV TERCEIROS - P. JURIDICA	10.000,00	0	1	00	P
4.4.9.0.52.00	EQUIPAMENTOS E MATERIAL PERMANENTE	105.000,00	0	1	24	P
4.4.9.0.52.00	EQUIPAMENTOS E MATERIAL PERMANENTE	71.000,00	0	1	29	P
4.4.9.0.52.00	EQUIPAMENTOS E MATERIAL PERMANENTE	5.000,00	0	1	42	P

**Total R\$ 381.000,00**

**08.122.014.2.161 - Manutenção do Conselho Tutelar.**

**ID GDR FONTE PF**



# PREFEITURA MUNICIPAL DE PAULO AFONSO

Avenida Apolônio Sales  
Centro

C.N.P.J. : 14.217.327/0001-24

## Orçamento 2011 Quadro de Detalhamento da Despesa

3.3.9.0.14.00	DIARIAS - CIVIL	5.000,00	0	1	00	P
3.3.9.0.30.00	MATERIAL DE CONSUMO	3.000,00	0	1	00	P
3.3.9.0.30.00	MATERIAL DE CONSUMO	30.000,00	0	1	29	P
3.3.9.0.32.00	MATERIAL DE DISTRIBUICAO GRATUITA	3.000,00	0	1	00	P
3.3.9.0.33.00	PASSAGENS E DESPESAS COM LOCOMOCAO	3.000,00	0	1	00	P
3.3.9.0.36.00	OUTROS SERV TERCEIROS - P. FISICA	5.000,00	0	1	00	P
3.3.9.0.39.00	OUTROS SERV TERCEIROS - P. JURIDICA	4.000,00	0	1	00	P
4.4.9.0.51.00	OBRAS E INSTALACOES	100.000,00	0	1	29	P
4.4.9.0.52.00	EQUIPAMENTOS E MATERIAL PERMANENTE	150.000,00	0	1	29	P
4.4.9.0.52.00	EQUIPAMENTOS E MATERIAL PERMANENTE	2.000,00	0	1	42	P

**Total R\$ 305.000,00**

### 08.122.014.2.162 - Manutenção da Casa dos Conselhos.

		ID	GDR	FONTE	PF	
3.3.9.0.14.00	DIARIAS - CIVIL	2.000,00	0	1	00	P
3.3.9.0.30.00	MATERIAL DE CONSUMO	10.000,00	0	1	00	P
3.3.9.0.32.00	MATERIAL DE DISTRIBUICAO GRATUITA	5.000,00	0	1	00	P
3.3.9.0.33.00	PASSAGENS E DESPESAS COM LOCOMOCAO	3.000,00	0	1	00	P
3.3.9.0.36.00	OUTROS SERV TERCEIROS - P. FISICA	3.000,00	0	1	00	P
3.3.9.0.39.00	OUTROS SERV TERCEIROS - P. JURIDICA	2.000,00	0	1	00	P
4.4.9.0.52.00	EQUIPAMENTOS E MATERIAL PERMANENTE	2.000,00	0	1	42	P

**Total R\$ 27.000,00**

### 08.122.014.2.163 - Manutenção do Conselho Municipal dos Direitos da Mulher - CMDM

		ID	GDR	FONTE	PF	
3.3.9.0.30.00	MATERIAL DE CONSUMO	20.000,00	0	1	00	P
3.3.9.0.32.00	MATERIAL DE DISTRIBUICAO GRATUITA	5.000,00	0	1	00	P
3.3.9.0.33.00	PASSAGENS E DESPESAS COM LOCOMOCAO	5.000,00	0	1	00	P
3.3.9.0.36.00	OUTROS SERV TERCEIROS - P. FISICA	6.500,00	0	1	00	P
3.3.9.0.39.00	OUTROS SERV TERCEIROS - P. JURIDICA	4.000,00	0	1	00	P
4.4.9.0.52.00	EQUIPAMENTOS E MATERIAL PERMANENTE	4.000,00	0	1	42	P

**Total R\$ 44.500,00**

### 08.241.014.2.164 - Manutenção do Conselho Municipal do Idoso - CMI

		ID	GDR	FONTE	PF	
3.3.9.0.30.00	MATERIAL DE CONSUMO	2.000,00	0	1	00	P
3.3.9.0.32.00	MATERIAL DE DISTRIBUICAO GRATUITA	2.000,00	0	1	00	P
3.3.9.0.33.00	PASSAGENS E DESPESAS COM LOCOMOCAO	2.000,00	0	1	00	P
3.3.9.0.36.00	OUTROS SERV TERCEIROS - P. FISICA	2.000,00	0	1	00	P
3.3.9.0.39.00	OUTROS SERV TERCEIROS - P. JURIDICA	1.000,00	0	1	00	P
4.4.9.0.52.00	EQUIPAMENTOS E MATERIAL PERMANENTE	1.000,00	0	1	42	P

**Total R\$ 10.000,00**

### 08.242.014.2.165 - Serviço Específico de proteção social Especial


		ID	GDR	FONTE	PF	
3.3.9.0.30.00	MATERIAL DE CONSUMO	45.140,00	0	1	00	P
3.3.9.0.30.00	MATERIAL DE CONSUMO	2.000,00	0	1	24	P
3.3.9.0.30.00	MATERIAL DE CONSUMO	3.864,80	0	1	29	P
3.3.9.0.32.00	MATERIAL DE DISTRIBUICAO GRATUITA	5.000,00	0	1	00	P
3.3.9.0.32.00	MATERIAL DE DISTRIBUICAO GRATUITA	3.000,00	0	1	24	P
3.3.9.0.36.00	OUTROS SERV TERCEIROS - P. FISICA	20.000,00	0	1	00	P
3.3.9.0.36.00	OUTROS SERV TERCEIROS - P. FISICA	2.000,00	0	1	24	P
3.3.9.0.36.00	OUTROS SERV TERCEIROS - P. FISICA	1.000,00	0	1	29	P
3.3.9.0.39.00	OUTROS SERV TERCEIROS - P. JURIDICA	10.000,00	0	1	00	P
3.3.9.0.39.00	OUTROS SERV TERCEIROS - P. JURIDICA	2.000,00	0	1	24	P

**Total R\$ 94.004,80**

### 08.242.014.2.168 - Manutenção do Conselho Municipal da Pessoa com Deficiência -

CMPD

		ID	GDR	FONTE	PF	
3.3.9.0.30.00	MATERIAL DE CONSUMO	2.000,00	0	1	00	P
3.3.9.0.32.00	MATERIAL DE DISTRIBUICAO GRATUITA	2.000,00	0	1	00	P
3.3.9.0.33.00	PASSAGENS E DESPESAS COM LOCOMOCAO	2.000,00	0	1	00	P
3.3.9.0.36.00	OUTROS SERV TERCEIROS - P. FISICA	2.000,00	0	1	00	P
3.3.9.0.39.00	OUTROS SERV TERCEIROS - P. JURIDICA	1.000,00	0	1	00	P
4.4.9.0.52.00	EQUIPAMENTOS E MATERIAL PERMANENTE	1.000,00	0	1	42	P



# PREFEITURA MUNICIPAL DE PAULO AFONSO

Avenida Apolônio Sales  
Centro  
C.N.P.J. : 14.217.327/0001-24

**Orçamento 2011**  
**Quadro de Detalhamento da Despesa**

Total R\$ 10.000,00

## 08.244.014.2.170 - Manutenção da Casa de passagem menina Flor

			ID	GDR	FONTE	PF
3.3.9.0.30.00	MATERIAL DE CONSUMO	3.000,00	0	1	00	P
3.3.9.0.30.00	MATERIAL DE CONSUMO	2.000,00	0	1	24	P
3.3.9.0.30.00	MATERIAL DE CONSUMO	15.400,00	0	1	29	P
3.3.9.0.32.00	MATERIAL DE DISTRIBUICAO GRATUITA	1.000,00	0	1	00	P
3.3.9.0.32.00	MATERIAL DE DISTRIBUICAO GRATUITA	2.000,00	0	1	24	P
3.3.9.0.32.00	MATERIAL DE DISTRIBUICAO GRATUITA	3.000,00	0	1	29	P
3.3.9.0.36.00	OUTROS SERV TERCEIROS - P. FISICA	1.000,00	0	1	00	P
3.3.9.0.36.00	OUTROS SERV TERCEIROS - P. FISICA	2.000,00	0	1	24	P
3.3.9.0.36.00	OUTROS SERV TERCEIROS - P. FISICA	11.000,00	0	1	29	P
3.3.9.0.39.00	OUTROS SERV TERCEIROS - P. JURIDICA	1.000,00	0	1	00	P
3.3.9.0.39.00	OUTROS SERV TERCEIROS - P. JURIDICA	2.000,00	0	1	24	P
3.3.9.0.39.00	OUTROS SERV TERCEIROS - P. JURIDICA	3.000,00	0	1	29	P

Total R\$ 46.400,00

## 08.244.014.2.172 - Manutenção do serviço de Liberdade assistida e prestação de serviço comunitário LA e PSC

			ID	GDR	FONTE	PF
3.3.9.0.30.00	MATERIAL DE CONSUMO	24.000,00	0	1	00	P
3.3.9.0.30.00	MATERIAL DE CONSUMO	2.000,00	0	1	24	P
3.3.9.0.30.00	MATERIAL DE CONSUMO	4.816,00	0	1	29	P
3.3.9.0.32.00	MATERIAL DE DISTRIBUICAO GRATUITA	2.000,00	0	1	00	P
3.3.9.0.32.00	MATERIAL DE DISTRIBUICAO GRATUITA	1.000,00	0	1	29	P
3.3.9.0.33.00	PASSAGENS E DESPESAS COM LOCOMOCAO	2.000,00	0	1	00	P
3.3.9.0.33.00	PASSAGENS E DESPESAS COM LOCOMOCAO	1.000,00	0	1	29	P
3.3.9.0.36.00	OUTROS SERV TERCEIROS - P. FISICA	15.000,00	0	1	00	P
3.3.9.0.36.00	OUTROS SERV TERCEIROS - P. FISICA	2.000,00	0	1	24	P
3.3.9.0.36.00	OUTROS SERV TERCEIROS - P. FISICA	17.000,00	0	1	29	P
3.3.9.0.39.00	OUTROS SERV TERCEIROS - P. JURIDICA	2.000,00	0	1	00	P
3.3.9.0.39.00	OUTROS SERV TERCEIROS - P. JURIDICA	2.000,00	0	1	24	P
3.3.9.0.39.00	OUTROS SERV TERCEIROS - P. JURIDICA	1.000,00	0	1	29	P

Total R\$ 75.816,00

## 08.122.014.2.173 - Manutenção do Centro de Referência Especializado de Assistência Social - CREAS

			ID	GDR	FONTE	PF
3.3.9.0.30.00	MATERIAL DE CONSUMO	5.784,00	0	1	00	P
3.3.9.0.30.00	MATERIAL DE CONSUMO	2.000,00	0	1	24	P
3.3.9.0.30.00	MATERIAL DE CONSUMO	26.400,00	0	1	29	P
3.3.9.0.32.00	MATERIAL DE DISTRIBUICAO GRATUITA	5.000,00	0	1	00	P
3.3.9.0.32.00	MATERIAL DE DISTRIBUICAO GRATUITA	2.000,00	0	1	24	P
3.3.9.0.32.00	MATERIAL DE DISTRIBUICAO GRATUITA	500,00	0	1	29	P
3.3.9.0.33.00	PASSAGENS E DESPESAS COM LOCOMOCAO	5.000,00	0	1	00	P
3.3.9.0.33.00	PASSAGENS E DESPESAS COM LOCOMOCAO	2.000,00	0	1	24	P
3.3.9.0.33.00	PASSAGENS E DESPESAS COM LOCOMOCAO	5.000,00	0	1	29	P
3.3.9.0.36.00	OUTROS SERV TERCEIROS - P. FISICA	5.000,00	0	1	00	P
3.3.9.0.36.00	OUTROS SERV TERCEIROS - P. FISICA	2.000,00	0	1	24	P
3.3.9.0.36.00	OUTROS SERV TERCEIROS - P. FISICA	30.000,00	0	1	29	P
3.3.9.0.39.00	OUTROS SERV TERCEIROS - P. JURIDICA	10.000,00	0	1	00	P
3.3.9.0.39.00	OUTROS SERV TERCEIROS - P. JURIDICA	2.000,00	0	1	24	P
3.3.9.0.39.00	OUTROS SERV TERCEIROS - P. JURIDICA	20.000,00	0	1	29	P
4.4.9.0.52.00	EQUIPAMENTOS E MATERIAL PERMANENTE	5.000,00	0	1	42	P

Total R\$ 127.684,00

## 08.243.014.2.177 - Manutenção do Programa de Erradicação do Trabalho Infantil - PETI

			ID	GDR	FONTE	PF
3.3.9.0.30.00	MATERIAL DE CONSUMO	90.000,00	0	1	00	P
3.3.9.0.30.00	MATERIAL DE CONSUMO	26.200,00	0	1	24	P
3.3.9.0.30.00	MATERIAL DE CONSUMO	40.000,00	0	1	29	P
3.3.9.0.30.00	MATERIAL DE CONSUMO	27.000,00	0	1	42	P
3.3.9.0.32.00	MATERIAL DE DISTRIBUICAO GRATUITA	5.000,00	0	1	00	P
3.3.9.0.32.00	MATERIAL DE DISTRIBUICAO GRATUITA	10.000,00	0	1	24	P
3.3.9.0.32.00	MATERIAL DE DISTRIBUICAO GRATUITA	40.000,00	0	1	29	P



# PREFEITURA MUNICIPAL DE PAULO AFONSO

Avenida Apolônio Sales  
Centro

C.N.P.J. : 14.217.327/0001-24

## Orçamento 2011 Quadro de Detalhamento da Despesa

3.3.9.0.33.00	PASSAGENS E DESPESAS COM LOCOMOCAO	10.000,00	0	1	00	P
3.3.9.0.33.00	PASSAGENS E DESPESAS COM LOCOMOCAO	5.000,00	0	1	24	P
3.3.9.0.33.00	PASSAGENS E DESPESAS COM LOCOMOCAO	40.000,00	0	1	29	P
3.3.9.0.36.00	OUTROS SERV TERCEIROS - P. FISICA	10.000,00	0	1	00	P
3.3.9.0.36.00	OUTROS SERV TERCEIROS - P. FISICA	53.000,00	0	1	24	P
3.3.9.0.36.00	OUTROS SERV TERCEIROS - P. FISICA	90.795,90	0	1	29	P
3.3.9.0.39.00	OUTROS SERV TERCEIROS - P. JURIDICA	20.000,00	0	1	00	P
3.3.9.0.39.00	OUTROS SERV TERCEIROS - P. JURIDICA	10.000,00	0	1	24	P
3.3.9.0.39.00	OUTROS SERV TERCEIROS - P. JURIDICA	80.000,00	0	1	29	P
4.4.9.0.52.00	EQUIPAMENTOS E MATERIAL PERMANENTE	5.000,00	0	1	00	P
4.4.9.0.52.00	EQUIPAMENTOS E MATERIAL PERMANENTE	20.000,00	0	1	42	P

**Total R\$ 581.995,90**

### 08.122.014.2.178 - Manutenção do Programa Educar.

		ID	GDR	FONTE	PF	
3.3.9.0.30.00	MATERIAL DE CONSUMO	10.000,00	0	1	00	P
3.3.9.0.36.00	OUTROS SERV TERCEIROS - P. FISICA	5.000,00	0	1	00	P
3.3.9.0.39.00	OUTROS SERV TERCEIROS - P. JURIDICA	5.000,00	0	1	00	P
4.4.9.0.52.00	EQUIPAMENTOS E MATERIAL PERMANENTE	5.000,00	0	1	42	P

**Total R\$ 25.000,00**

### 08.241.014.2.179 - Apoio as ações da pessoa idosa.

		ID	GDR	FONTE	PF	
3.3.9.0.30.00	MATERIAL DE CONSUMO	50.600,00	0	1	00	P
3.3.9.0.30.00	MATERIAL DE CONSUMO	2.000,00	0	1	24	P
3.3.9.0.30.00	MATERIAL DE CONSUMO	30.000,00	0	1	29	P
3.3.9.0.33.00	PASSAGENS E DESPESAS COM LOCOMOCAO	5.000,00	0	1	00	P
3.3.9.0.36.00	OUTROS SERV TERCEIROS - P. FISICA	10.000,00	0	1	00	P
3.3.9.0.36.00	OUTROS SERV TERCEIROS - P. FISICA	2.000,00	0	1	24	P
3.3.9.0.36.00	OUTROS SERV TERCEIROS - P. FISICA	14.000,00	0	1	29	P
3.3.9.0.36.00	OUTROS SERV TERCEIROS - P. FISICA	6.000,00	0	1	00	P
3.3.9.0.39.00	OUTROS SERV TERCEIROS - P. JURIDICA	2.000,00	0	1	24	P
3.3.9.0.39.00	OUTROS SERV TERCEIROS - P. JURIDICA	10.000,00	0	1	29	P
3.3.9.0.39.00	OUTROS SERV TERCEIROS - P. JURIDICA	10.000,00	0	1	42	P

**Total R\$ 141.600,00**

### 08.244.014.2.182 - Manutenção do Restaurante Popular.

		ID	GDR	FONTE	PF	
3.3.9.0.30.00	MATERIAL DE CONSUMO	5.000,00	0	1	00	P
3.3.9.0.30.00	MATERIAL DE CONSUMO	122.069,00	0	1	42	P
3.3.9.0.33.00	PASSAGENS E DESPESAS COM LOCOMOCAO	10.000,00	0	1	42	P
3.3.9.0.36.00	OUTROS SERV TERCEIROS - P. FISICA	20.000,00	0	1	42	P
3.3.9.0.39.00	OUTROS SERV TERCEIROS - P. JURIDICA	50.000,00	0	1	00	P
3.3.9.0.39.00	OUTROS SERV TERCEIROS - P. JURIDICA	350.000,00	0	1	42	P
4.4.9.0.51.00	OBRAS E INSTALACOES	425.000,00	0	1	24	P
4.4.9.0.52.00	EQUIPAMENTOS E MATERIAL PERMANENTE	10.000,00	0	1	42	P

**Total R\$ 992.069,00**


### 08.244.014.2.183 - Manutenção da Cozinha Comunitária.

		ID	GDR	FONTE	PF	
3.3.9.0.30.00	MATERIAL DE CONSUMO	10.000,00	0	1	00	P
3.3.9.0.30.00	MATERIAL DE CONSUMO	50.000,00	0	1	42	P
3.3.9.0.33.00	PASSAGENS E DESPESAS COM LOCOMOCAO	30.000,00	0	1	42	P
3.3.9.0.36.00	OUTROS SERV TERCEIROS - P. FISICA	80.000,00	0	1	42	P
3.3.9.0.39.00	OUTROS SERV TERCEIROS - P. JURIDICA	80.000,00	0	1	42	P
4.4.9.0.51.00	OBRAS E INSTALACOES	50.000,00	0	1	42	P
4.4.9.0.52.00	EQUIPAMENTOS E MATERIAL PERMANENTE	80.000,00	0	1	42	P

**Total R\$ 380.000,00**

### 08.122.014.2.185 - Manutenção da Cozinha Experimental.

		ID	GDR	FONTE	PF	
3.3.9.0.30.00	MATERIAL DE CONSUMO	10.000,00	0	1	42	P
3.3.9.0.33.00	PASSAGENS E DESPESAS COM LOCOMOCAO	4.000,00	0	1	42	P
3.3.9.0.36.00	OUTROS SERV TERCEIROS - P. FISICA	10.000,00	0	1	42	P
3.3.9.0.39.00	OUTROS SERV TERCEIROS - P. JURIDICA	6.000,00	0	1	42	P



# PREFEITURA MUNICIPAL DE PAULO AFONSO

Avenida Apolônio Sales

Centro

C.N.P.J. : 14.217.327/0001-24

## Orçamento 2011 Quadro de Detalhamento da Despesa

4.4.9.0.52.00	EQUIPAMENTOS E MATERIAL PERMANENTE	10.000,00	0	1	42	P
		<b>Total R\$ 40.000,00</b>				

### 08.122.014.2.186 - Manutenção do COMSEA- Conselho Municipal de Segurança Alimentar e Nutricional.

			ID	GDR	FONTE	PF
3.3.9.0.30.00	MATERIAL DE CONSUMO	2.000,00	0	1	00	P
3.3.9.0.32.00	MATERIAL DE DISTRIBUICAO GRATUITA	2.000,00	0	1	00	P
3.3.9.0.33.00	PASSAGENS E DESPESAS COM LOCOMOCAO	2.000,00	0	1	00	P
3.3.9.0.36.00	OUTROS SERV TERCEIROS - P. FISICA	2.000,00	0	1	00	P
3.3.9.0.39.00	OUTROS SERV TERCEIROS - P. JURIDICA	1.000,00	0	1	00	P
4.4.9.0.52.00	EQUIPAMENTOS E MATERIAL PERMANENTE	1.000,00	0	1	42	P
		<b>Total R\$ 10.000,00</b>				

### 08.122.014.2.187 - Manutenção do Banco de Alimentos.

			ID	GDR	FONTE	PF
3.3.9.0.30.00	MATERIAL DE CONSUMO	10.000,00	0	1	00	P
3.3.9.0.30.00	MATERIAL DE CONSUMO	20.000,00	0	1	42	P
3.3.9.0.33.00	PASSAGENS E DESPESAS COM LOCOMOCAO	5.000,00	0	1	42	P
3.3.9.0.36.00	OUTROS SERV TERCEIROS - P. FISICA	10.000,00	0	1	42	P
3.3.9.0.39.00	OUTROS SERV TERCEIROS - P. JURIDICA	10.000,00	0	1	42	P
4.4.9.0.52.00	EQUIPAMENTOS E MATERIAL PERMANENTE	5.000,00	0	1	42	P
		<b>Total R\$ 60.000,00</b>				

### 08.306.014.2.191 - PAA-Programa de Aquisição de alimentos

			ID	GDR	FONTE	PF
3.3.9.0.30.00	MATERIAL DE CONSUMO	5.000,00	0	1	42	P
3.3.9.0.32.00	MATERIAL DE DISTRIBUICAO GRATUITA	5.000,00	0	1	00	P
3.3.9.0.32.00	MATERIAL DE DISTRIBUICAO GRATUITA	70.000,00	0	1	24	P
3.3.9.0.32.00	MATERIAL DE DISTRIBUICAO GRATUITA	50.000,00	0	1	29	P
3.3.9.0.32.00	MATERIAL DE DISTRIBUICAO GRATUITA	50.000,00	0	1	42	P
3.3.9.0.39.00	OUTROS SERV TERCEIROS - P. JURIDICA	10.000,00	0	1	00	P
3.3.9.0.39.00	OUTROS SERV TERCEIROS - P. JURIDICA	15.000,00	0	1	24	P
3.3.9.0.39.00	OUTROS SERV TERCEIROS - P. JURIDICA	15.000,00	0	1	29	P
3.3.9.0.39.00	OUTROS SERV TERCEIROS - P. JURIDICA	20.000,00	0	1	42	P
4.4.9.0.52.00	EQUIPAMENTOS E MATERIAL PERMANENTE	5.000,00	0	1	42	P
		<b>Total R\$ 245.000,00</b>				

### 08.122.014.2.198 - Gestão de convenios para o Desenv Social


			ID	GDR	FONTE	PF
3.3.5.0.43.00	SUBVENÇÕES SOCIAIS	10.000,00	0	1	24	P
3.3.9.0.36.00	OUTROS SERV TERCEIROS - P. FISICA	10.000,00	0	1	00	P
3.3.9.0.93.00	INDENIZACOES E RESTITUICOES	5.000,00	0	1	24	P
		<b>Total R\$ 25.000,00</b>				

### 08.244.014.5.021 - Serviço de Abrigamento

			ID	GDR	FONTE	PF
3.3.5.0.43.00	SUBVENÇÕES SOCIAIS	10.000,00	0	1	00	P
3.3.5.0.43.00	SUBVENÇÕES SOCIAIS	1.000,00	0	1	24	P
3.3.5.0.43.00	SUBVENÇÕES SOCIAIS	52.600,00	0	1	29	P
3.3.9.0.30.00	MATERIAL DE CONSUMO	4.000,00	0	1	00	P
3.3.9.0.30.00	MATERIAL DE CONSUMO	1.000,00	0	1	24	P
3.3.9.0.30.00	MATERIAL DE CONSUMO	15.000,00	0	1	29	P
3.3.9.0.32.00	MATERIAL DE DISTRIBUICAO GRATUITA	1.000,00	0	1	00	P
3.3.9.0.32.00	MATERIAL DE DISTRIBUICAO GRATUITA	1.000,00	0	1	24	P
3.3.9.0.32.00	MATERIAL DE DISTRIBUICAO GRATUITA	3.000,00	0	1	29	P
3.3.9.0.39.00	OUTROS SERV TERCEIROS - P. JURIDICA	5.000,00	0	1	00	P
3.3.9.0.39.00	OUTROS SERV TERCEIROS - P. JURIDICA	1.000,00	0	1	24	P
3.3.9.0.39.00	OUTROS SERV TERCEIROS - P. JURIDICA	5.000,00	0	1	29	P
		<b>Total R\$ 99.600,00</b>				

### 08.244.014.5.022 - Benefício de Prestação Continuada

			ID	GDR	FONTE	PF
3.3.9.0.30.00	MATERIAL DE CONSUMO	2.550,00	0	1	29	P
3.3.9.0.39.00	OUTROS SERV TERCEIROS - P. JURIDICA	1.000,00	0	1	29	P



# PREFEITURA MUNICIPAL DE PAULO AFONSO

Avenida Apolônio Sales  
Centro  
C.N.P.J. : 14.217.327/0001-24

**Orçamento 2011**  
**Quadro de Detalhamento da Despesa**

**Total R\$ 3.550,00**

**08.244.014.5.024 - Construção e Reforma de unidades habitacionais e sanitarias** ID GDR FONTE PF

3.3.9.0.32.00	MATERIAL DE DISTRIBUICAO GRATUITA	50.000,00	0	1	30	P
3.3.9.0.32.00	MATERIAL DE DISTRIBUICAO GRATUITA	25.000,00	0	1	42	P
3.3.9.0.36.00	OUTROS SERV TERCEIROS - P. FISICA	10.000,00	0	1	30	P
3.3.9.0.36.00	OUTROS SERV TERCEIROS - P. FISICA	50.000,00	0	1	42	P
3.3.9.0.39.00	OUTROS SERV TERCEIROS - P. JURIDICA	20.000,00	0	1	00	P
3.3.9.0.39.00	OUTROS SERV TERCEIROS - P. JURIDICA	30.000,00	0	1	24	P
3.3.9.0.39.00	OUTROS SERV TERCEIROS - P. JURIDICA	100.000,00	0	1	30	P
3.3.9.0.39.00	OUTROS SERV TERCEIROS - P. JURIDICA	141.000,00	0	1	42	P
4.4.9.0.51.00	OBRAS E INSTALACOES	370.000,00	0	1	24	P
4.4.9.0.51.00	OBRAS E INSTALACOES	900.000,00	0	1	30	P
4.4.9.0.51.00	OBRAS E INSTALACOES	400.000,00	0	1	42	P


**Total R\$ 2.096.000,00**

**08.241.014.6.016 - Implantação e manutenção de centro de convivência para pessoas idosas.** ID GDR FONTE PF

3.3.9.0.30.00	MATERIAL DE CONSUMO	40.000,00	0	1	00	P
3.3.9.0.32.00	MATERIAL DE DISTRIBUICAO GRATUITA	5.000,00	0	1	00	P
3.3.9.0.33.00	PASSAGENS E DESPESAS COM LOCOMOCAO	10.000,00	0	1	00	P
3.3.9.0.36.00	OUTROS SERV TERCEIROS - P. FISICA	30.000,00	0	1	00	P
3.3.9.0.39.00	OUTROS SERV TERCEIROS - P. JURIDICA	35.000,00	0	1	00	P
4.4.9.0.52.00	EQUIPAMENTOS E MATERIAL PERMANENTE	25.000,00	0	1	42	P

**Total R\$ 145.000,00**

TOTAIS DA UNIDADE			
ATIVIDADES	5.678.981,26	DESPESAS CORRENTES	4.827.131,26
PROJETOS	2.448.750,00	DESPESAS DE CAPITAL	3.300.600,00
OPERACOES ESPECIAIS	0,00		
PESSOAL E ENCARGOS	0,00	TOTAL GERAL	8.127.731,26



# PREFEITURA MUNICIPAL DE PAULO AFONSO

Avenida Apolônio Sales  
Centro  
C.N.P.J. : 14.217.327/0001-24

**Orçamento 2011**  
**Quadro de Detalhamento da Despesa**

**ÓRGÃO: 03.11.00 - SECRETARIA MUNICIPAL DE DESENVOLVIMENTO SOCIAL**

**UNIDADE: 03.11.52 - FUNDO MUN. DO DIREITO DA CRIANÇA E DO ADOLESCENTE**

**CLASSIFICAÇÃO PROGRAMÁTICA**

**CLASSIFICAÇÃO ECONÔMICA**

<b>08.243.014.2.147 - Gestão do Fundo Municipal da Criança e do Adolescente.</b>		<b>ID GDR FONTE PF</b>				
3.3.9.0.30.00	MATERIAL DE CONSUMO	70.000,00	0	1	00	P
3.3.9.0.32.00	MATERIAL DE DISTRIBUICAO GRATUITA	5.000,00	0	1	00	P
3.3.9.0.36.00	OUTROS SERV TERCEIROS - P. FISICA	40.000,00	0	1	00	P
3.3.9.0.39.00	OUTROS SERV TERCEIROS - P. JURIDICA	50.000,00	0	1	00	P
3.3.9.0.43.00	SUBVENCOES SOCIAIS	300.000,00	0	1	00	P
4.4.9.0.52.00	EQUIPAMENTOS E MATERIAL PERMANENTE	35.000,00	0	1	42	P
		<b>Total R\$ 500.000,00</b>				

<b>08.243.014.2.169 - Manutenção do Conselho Municipal dos Direitos da Criança e do Adolescente.</b>		<b>ID GDR FONTE PF</b>				
3.3.9.0.30.00	MATERIAL DE CONSUMO	2.000,00	0	1	00	P
3.3.9.0.32.00	MATERIAL DE DISTRIBUICAO GRATUITA	2.000,00	0	1	00	P
3.3.9.0.33.00	PASSAGENS E DESPESAS COM LOCOMOCAO	2.000,00	0	1	00	P
3.3.9.0.36.00	OUTROS SERV TERCEIROS - P. FISICA	2.000,00	0	1	00	P
3.3.9.0.39.00	OUTROS SERV TERCEIROS - P. JURIDICA	1.000,00	0	1	00	P
4.4.9.0.52.00	EQUIPAMENTOS E MATERIAL PERMANENTE	1.000,00	0	1	42	P
		<b>Total R\$ 10.000,00</b>				

<b>TOTAIS DA UNIDADE</b>			
ATIVIDADES	510.000,00	DESPESAS CORRENTES	474.000,00
PROJETOS	0,00	DESPESAS DE CAPITAL	36.000,00
OPERACOES ESPECIAIS	0,00		
PESSOAL E ENCARGOS	0,00	TOTAL GERAL	510.000,00

<b>TOTAIS DO ÓRGÃO/SECRETARIA</b>			
ATIVIDADES	10.258.449,78	DESPESAS CORRENTES	9.190.599,78
PROJETOS	2.448.750,00	DESPESAS DE CAPITAL	3.516.600,00
OPERACOES ESPECIAIS	0,00		
PESSOAL E ENCARGOS	2.055.000,00	TOTAL GERAL	12.707.199,78





# PREFEITURA MUNICIPAL DE PAULO AFONSO

Avenida Apolônio Sales  
Centro  
C.N.P.J. : 14.217.327/0001-24

**Orçamento 2011**  
**Quadro de Detalhamento da Despesa**

<b>ÓRGÃO: 03.12.00 - ADMINISTRAÇÃO DE BAIROS</b>
<b>UNIDADE: 03.12.12 - ADMINISTRAÇÃO DE BAIROS</b>
<b>CLASSIFICAÇÃO PROGRAMÁTICA</b>
<b>CLASSIFICAÇÃO ECONÔMICA</b>

04.122.010.6.006 - Administração do Bairro (BTN)		ID	GDR	FONTE	PF	
3.1.9.0.04.00	CONTRATAÇÃO POR TEMPO DETERMINADO	430.767,00	0	1	00	P
3.1.9.0.09.00	SALÁRIO - FAMÍLIA	7.000,00	0	1	00	P
3.1.9.0.11.00	VENC VANT FIXAS - PESSOAL CIVIL	330.150,00	0	1	00	P
3.1.9.0.13.00	OBRIGAÇÕES PATRONAIS	123.083,00	0	1	00	P
3.3.9.0.14.00	DIÁRIAS - CIVIL	3.000,00	0	1	00	P
3.3.9.0.30.00	MATERIAL DE CONSUMO	100.000,00	0	1	00	P
3.3.9.0.36.00	OUTROS SERV TERCEIROS - P. FÍSICA	15.000,00	0	1	00	P
3.3.9.0.39.00	OUTROS SERV TERCEIROS - P. JURÍDICA	160.000,00	0	1	00	P
3.3.9.0.92.00	DESPESAS DE EXERCÍCIOS ANTERIORES	26.000,00	0	1	00	P
4.4.9.0.52.00	EQUIPAMENTOS E MATERIAL PERMANENTE	5.000,00	0	1	00	P
<b>Total R\$ 1.200.000,00</b>						

TOTAIS DA UNIDADE			
ATIVIDADES	1.200.000,00	DESPESAS CORRENTES	1.195.000,00
PROJETOS	0,00	DESPESAS DE CAPITAL	5.000,00
OPERAÇÕES ESPECIAIS	0,00		
PESSOAL E ENCARGOS	891.000,00	TOTAL GERAL	1.200.000,00

TOTAIS DO ÓRGÃO/SECRETARIA			
ATIVIDADES	1.200.000,00	DESPESAS CORRENTES	1.195.000,00
PROJETOS	0,00	DESPESAS DE CAPITAL	5.000,00
OPERAÇÕES ESPECIAIS	0,00		
PESSOAL E ENCARGOS	891.000,00	TOTAL GERAL	1.200.000,00



# PREFEITURA MUNICIPAL DE PAULO AFONSO

Avenida Apolônio Sales  
Centro  
C.N.P.J. : 14.217.327/0001-24

**Orçamento 2011**  
**Quadro de Detalhamento da Despesa**

<b>ÓRGÃO: 03.13.00 - SEC. EXTRAORDINÁRIA DE TURISMO, CULTURA E ESPORTE</b>
<b>UNIDADE: 03.13.13 - SEC. EXTRAORDINÁRIA DE TURISMO, CULTURA E ESPORTE</b>
<b>CLASSIFICAÇÃO PROGRAMÁTICA</b>
<b>CLASSIFICAÇÃO ECONÔMICA</b>

23.122.011.2.137 - Apoio a Secretaria de Turismo, cultura e esporte			ID	GDR	FONTE	PF
3.1.9.0.04.00	CONTRATAÇÃO POR TEMPO DETERMINADO	505.000,00	0	1	00	P
3.1.9.0.09.00	SALÁRIO - FAMÍLIA	6.000,00	0	1	00	P
3.1.9.0.11.00	VENC VANT FIXAS - PESSOAL CIVIL	350.000,00	0	1	00	P
3.1.9.0.13.00	OBRIGAÇÕES PATRONAIS	173.000,00	0	1	00	P
3.3.5.0.43.00	SUBVENÇÕES SOCIAIS	60.500,00	0	1	00	P
3.3.6.0.41.00	CONTRIBUIÇÕES	500,00	0	1	00	P
3.3.9.0.14.00	DIÁRIAS - CIVIL	16.000,00	0	1	00	P
3.3.9.0.30.00	MATERIAL DE CONSUMO	99.000,00	0	1	00	P
3.3.9.0.31.00	PREMIACÕES CULT. ART. CIENT. DESPOR	30.500,00	0	1	00	P
3.3.9.0.32.00	MATERIAL DE DISTRIBUIÇÃO GRATUITA	500,00	0	1	00	P
3.3.9.0.33.00	PASSAGENS E DESPESAS COM LOCOMOÇÃO	110.000,00	0	1	00	P
3.3.9.0.35.00	SERVIÇOS DE CONSULTORIA	10.500,00	0	1	00	P
3.3.9.0.36.00	OUTROS SERV TERCEIROS - P. FISICA	4.000,00	0	1	00	P
3.3.9.0.39.00	OUTROS SERV TERCEIROS - P. JURIDICA	235.000,00	0	1	00	P
3.3.9.0.39.00	OUTROS SERV TERCEIROS - P. JURIDICA	85.000,00	0	1	42	P
3.3.9.0.48.00	OUTROS AUX. FINANCEIROS P. FISICAS	500,00	0	1	00	P
3.3.9.0.92.00	DESPESAS DE EXERCÍCIOS ANTERIORES	5.000,00	0	1	00	P
4.4.9.0.52.00	EQUIPAMENTOS E MATERIAL PERMANENTE	500,00	0	1	42	P
		<b>Total R\$ 1.691.500,00</b>				

23.695.011.2.140 - Gestão de Convênios da Sec de Turismo, Cult e Esporte			ID	GDR	FONTE	PF
3.3.9.0.36.00	OUTROS SERV TERCEIROS - P. FISICA	1.000,00	0	1	00	P
3.3.9.0.39.00	OUTROS SERV TERCEIROS - P. JURIDICA	1.000,00	0	1	24	P
4.4.9.0.51.00	OBRA E INSTALAÇÕES	123.000,00	0	1	24	P
		<b>Total R\$ 125.000,00</b>				

13.392.011.2.234 - Dinamização do Calendário de Eventos			ID	GDR	FONTE	PF
3.1.9.0.04.00	CONTRATAÇÃO POR TEMPO DETERMINADO	150.000,00	0	1	00	P
3.3.9.0.30.00	MATERIAL DE CONSUMO	100.000,00	0	1	00	P
3.3.9.0.36.00	OUTROS SERV TERCEIROS - P. FISICA	20.000,00	0	1	42	P
3.3.9.0.39.00	OUTROS SERV TERCEIROS - P. JURIDICA	1.300.000,00	0	1	00	P
3.3.9.0.39.00	OUTROS SERV TERCEIROS - P. JURIDICA	2.000.000,00	0	1	42	P
4.4.9.0.52.00	EQUIPAMENTOS E MATERIAL PERMANENTE	10.000,00	0	1	00	P
4.4.9.0.52.00	EQUIPAMENTOS E MATERIAL PERMANENTE	70.000,00	0	1	42	P
		<b>Total R\$ 3.650.000,00</b>				

27.813.011.2.236 - Desenvolver as Ações do Turismo, cultura e esporte			ID	GDR	FONTE	PF
3.1.9.0.04.00	CONTRATAÇÃO POR TEMPO DETERMINADO	100.000,00	0	1	00	P
3.3.9.0.30.00	MATERIAL DE CONSUMO	25.000,00	0	1	00	P
3.3.9.0.36.00	OUTROS SERV TERCEIROS - P. FISICA	25.000,00	0	1	42	P
3.3.9.0.39.00	OUTROS SERV TERCEIROS - P. JURIDICA	150.000,00	0	1	00	P
4.4.9.0.52.00	EQUIPAMENTOS E MATERIAL PERMANENTE	37.500,00	0	1	42	P
		<b>Total R\$ 337.500,00</b>				

TOTAIS DA UNIDADE			
ATIVIDADES	5.804.000,00	DESPESAS CORRENTES	5.563.000,00
PROJETOS	0,00	DESPESAS DE CAPITAL	241.000,00
OPERAÇÕES ESPECIAIS	0,00		
PESSOAL E ENCARGOS	1.284.000,00	TOTAL GERAL	5.804.000,00

TOTAIS DO ÓRGÃO/SECRETARIA			
ATIVIDADES	5.804.000,00	DESPESAS CORRENTES	5.563.000,00
PROJETOS	0,00	DESPESAS DE CAPITAL	241.000,00
OPERAÇÕES ESPECIAIS	0,00		
PESSOAL E ENCARGOS	1.284.000,00	TOTAL GERAL	5.804.000,00



# PREFEITURA MUNICIPAL DE PAULO AFONSO

Avenida Apolônio Sales  
Centro  
C.N.P.J. : 14.217.327/0001-24


**Orçamento 2011**  
**Quadro de Detalhamento da Despesa**

<b>ÓRGÃO: 03.14.00 - PROCURADORIA GERAL DO MUNICÍPIO</b>
<b>UNIDADE: 03.14.14 - PROCURADORIA GERAL DO MUNICÍPIO</b>
<b>CLASSIFICAÇÃO PROGRAMÁTICA</b>
<b>CLASSIFICAÇÃO ECONÔMICA</b>

04.122.003.4.218 - Gestão de serviços da procuradoria geral do município.		ID GDR FONTE PF				
3.1.9.0.04.00	CONTRATAÇÃO POR TEMPO DETERMINADO	176.223,51	0	1	00	P
3.1.9.0.11.00	VENC VANT FIXAS - PESSOAL CIVIL	85.951,29	0	1	00	P
3.1.9.0.13.00	OBRIGAÇÕES PATRONAIS	44.925,55	0	1	00	P
3.1.9.0.91.00	SENTENÇAS JUDICIAIS	100.000,00	0	1	00	P
3.3.9.0.14.00	DIARIAS - CIVIL	28.800,00	0	1	00	P
3.3.9.0.35.00	SERVIÇOS DE CONSULTORIA	240.000,00	0	1	00	P
3.3.9.0.36.00	OUTROS SERV TERCEIROS - P. FISICA	11.610,00	0	1	00	P
3.3.9.0.39.00	OUTROS SERV TERCEIROS - P. JURIDICA	2.562,93	0	1	00	P
3.3.9.0.92.00	DESPESAS DE EXERCÍCIOS ANTERIORES	10.021,41	0	1	00	P
		<b>Total R\$ 700.094,69</b>				

TOTAIS DA UNIDADE			
ATIVIDADES	700.094,69	DESPESAS CORRENTES	700.094,69
PROJETOS	0,00	DESPESAS DE CAPITAL	0,00
OPERACOES ESPECIAIS	0,00		
PESSOAL E ENCARGOS	407.100,35	TOTAL GERAL	700.094,69

TOTAIS DO ÓRGÃO/SECRETARIA			
ATIVIDADES	700.094,69	DESPESAS CORRENTES	700.094,69
PROJETOS	0,00	DESPESAS DE CAPITAL	0,00
OPERACOES ESPECIAIS	0,00		
PESSOAL E ENCARGOS	407.100,35	TOTAL GERAL	700.094,69



# PREFEITURA MUNICIPAL DE PAULO AFONSO

Avenida Apolônio Sales  
Centro  
C.N.P.J. : 14.217.327/0001-24

**Orçamento 2011**  
**Quadro de Detalhamento da Despesa**

<b>ÓRGÃO: 03.88.00 - ENCARGOS GERAIS DO MUNICÍPIO</b>
<b>UNIDADE: 03.88.88 - ENCARGOS GERAIS DO MUNICÍPIO</b>
<b>CLASSIFICAÇÃO PROGRAMÁTICA</b>
<b>CLASSIFICAÇÃO ECONÔMICA</b>

28.846.888.8.888 - ENCARGOS ESPECIAIS DO MUNICÍPIO		ID GDR FONTE PF				
3.1.9.0.91.00	SENTENCAS JUDICIAIS	30.000,00	0	2	00	P
3.1.9.0.94.00	INDENIZACOES E RESTITUICOES TRABALH	10.000,00	0	1	00	P
3.2.9.0.21.00	JUROS SOBRE A DIVIDA PARA CONTRATO	10.000,00	0	2	00	P
3.2.9.0.22.00	OUTROS ENCARGOS DIVIDA P/ CONTRATO	25.000,00	0	2	00	P
3.3.2.0.47.00	OBRIGAÇÕES TRIBUT. E CONTRIBUTIVAS	15.000,00	0	2	00	P
3.3.9.0.91.00	SENTENCAS JUDICIAIS	288.429,81	0	2	00	P
3.3.9.0.92.00	DESPESAS DE EXERCICIOS ANTERIORES	5.000,00	0	1	00	P
3.3.9.0.93.00	INDENIZACOES E RESTITUICOES	290.000,00	0	2	00	P
4.4.9.0.93.00	INDENIZACOES E RESTITUICOES	5.000,00	0	1	00	P
4.6.9.0.71.00	PRINCIPAL DIV. CONTRATUAL RESGATADO	1.677.021,94	0	1	00	P
4.6.9.0.91.00	SENTENÇAS JUDICIAIS	10.000,00	0	1	00	P
		<b>Total R\$ 2.365.451,75</b>				

TOTAIS DA UNIDADE			
ATIVIDADES	2.365.451,75	DESPESAS CORRENTES	673.429,81
PROJETOS	0,00	DESPESAS DE CAPITAL	1.692.021,94
OPERACOES ESPECIAIS	0,00		
PESSOAL E ENCARGOS	40.000,00	TOTAL GERAL	2.365.451,75

TOTAIS DO ÓRGÃO/SECRETARIA			
ATIVIDADES	2.365.451,75	DESPESAS CORRENTES	673.429,81
PROJETOS	0,00	DESPESAS DE CAPITAL	1.692.021,94
OPERACOES ESPECIAIS	0,00		
PESSOAL E ENCARGOS	40.000,00	TOTAL GERAL	2.365.451,75



# PREFEITURA MUNICIPAL DE PAULO AFONSO

Avenida Apolônio Sales  
Centro  
C.N.P.J. : 14.217.327/0001-24

**Orçamento 2011**  
**Quadro de Detalhamento da Despesa**


<b>ÓRGÃO: 03.99.00 - RESERVA DE CONTINGÊNCIA</b>
<b>UNIDADE: 03.99.99 - RESERVA DE CONTINGÊNCIA</b>
<b>CLASSIFICAÇÃO PROGRAMÁTICA</b>
<b>CLASSIFICAÇÃO ECONÔMICA</b>

<b>99.999.999.9.999 - RESERVA DE CONTINGENCIA</b>	<b>ID GDR FONTE PF</b>
9.9.9.9.99.00 RESERVA DE CONTINGÊNCIA	209.000,00 0 1 00 P
<b>Total R\$ 209.000,00</b>	

TOTALS DA UNIDADE			
ATIVIDADES	0,00	DESPESAS CORRENTES	0,00
PROJETOS	209.000,00	DESPESAS DE CAPITAL	0,00
OPERACOES ESPECIAIS	0,00		
PESSOAL E ENCARGOS	0,00	TOTAL GERAL	209.000,00

TOTALS DO ÓRGÃO/SECRETARIA			
ATIVIDADES	0,00	DESPESAS CORRENTES	0,00
PROJETOS	209.000,00	DESPESAS DE CAPITAL	0,00
OPERACOES ESPECIAIS	0,00		
PESSOAL E ENCARGOS	0,00	TOTAL GERAL	209.000,00

TOTALS DO ORÇAMENTO			
ATIVIDADES	140.107.983,03	DESPESAS CORRENTES	134.547.137,87
PROJETOS	18.892.016,97	DESPESAS DE CAPITAL	24.243.862,13
OPERACOES ESPECIAIS	0,00		
PESSOAL E ENCARGOS	74.578.735,46	TOTAL GERAL	159.000.000,00



**CÂMARA MUNICIPAL DE PAULO AFONSO**  
**- Estado da Bahia -**

**Emenda Modificativa N°. 08 /2010**

**Ao Projeto de Lei N°. 41/2010** – Estima a receita e fixa a Despesa do Orçamento Anual do Município de Paulo Afonso, para o exercício financeiro de 2011.

- l) Os percentuais atribuídos à alínea “b”, do inciso I do artigo 7º da LOA de 2011, passa para somente de 60%(sessenta por cento) do montante do respectivo orçamento.

Sala das Sessões, em 14 de dezembro de 2010.

Antônio Alexandre dos Santos

  
Aroldo Ferreira da Silva

  
Celso Brito Miranda

  
Daniel Luiz da Silva

  
Edson Oliveira Maciel

  
José Gilson Fernandes

Juvenal Teixeira dos Santos

Marcondes Francisco dos Santos

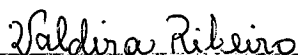
Marcos Antonio dos Santos

  
Osildo Alves da Silva

  
Regivaldo Cariolano da Silva

ATESTADO DE RECEBIMENTO PROT N°. 687

Em 14/12 de 2010

  
Valdira Ribeiro

Secretaria Administrativa



**CÂMARA MUNICIPAL DE PAULO AFONSO**  
**- Estado da Bahia -**

**Emenda Modificativa N° 08 /2010**

**Ao Projeto de Lei N° 41/2010** – Estima a receita e fixa a Despesa do Orçamento Anual do Município de Paulo Afonso, para o exercício financeiro de 2011.

- l) Os percentuais atribuídos à alínea “b”, do inciso I do artigo 7º da LOA de 2011, passa para somente de 60%(sessenta por cento) do montante do respectivo orçamento.

Sala das Sessões, em 14 de dezembro de 2010.

Antônio Alexandre dos Santos

*excees*  
Celso Brito Miranda

*Maciel*  
Edson Oliveira Maciel

Juvenal Teixeira dos Santos

Marcos Antonio dos Santos

*[Signature]*  
Regivaldo Carriolano da Silva

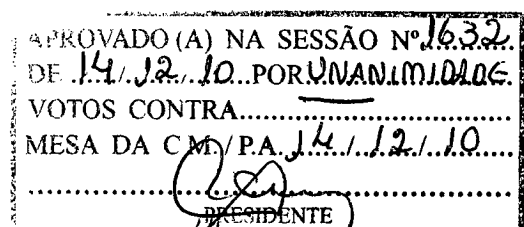
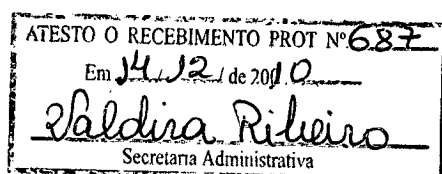
*[Signature]*  
Aroldo Ferreira da Silva


*[Signature]*  
Daniel Luiz da Silva

*[Signature]*  
José Gilson Fernandes

Marcondes Francisco dos Santos

*[Signature]*  
Osório Alves da Silva





**CÂMARA MUNICIPAL DE PAULO AFONSO**  
- Estado da Bahia -

**Emenda Aditiva nº 09 /2010**

Ao Projeto de Lei nº 41/2010 de 30 de setembro de 2010 –  
Orçamento anual do Município de Paulo Afonso para o  
exercício de 2011.

Adicionar ações:

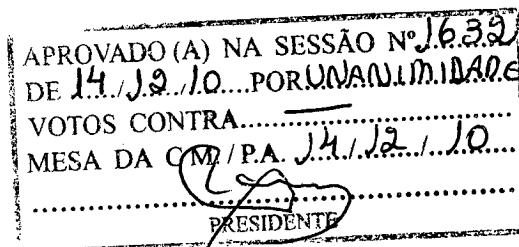
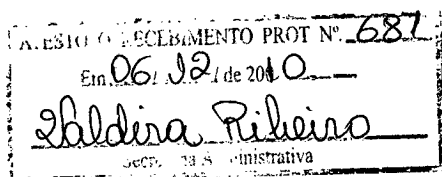
- Construção de passarela para pedestre e urbanização  
balneária para o bairro Tancredo Neves;
- Construção de aterro sanitário
- Reforma e melhoria da ponte de acesso à Ilha de  
Paulo Afonso- BA/210, próximo ao PCTTRAN.

Justificativa:


- Após acatamento das emendas aditivas nºs 02,03,04,05 e 06/2010, pelo  
Chefe do Executivo, conforme ofício circular nº 380/10 –SEGAP de 03 de  
dezembro de 2010, relativas ao Projeto de Lei nº 26/10 sobre a Lei de  
Diretrizes Orçamentárias/2010 - LOA, faz –se necessário a inclusão das  
ações relacionadas acima, com seus respectivos valores no orçamento anual  
de custeio para o exercício de 2011.

Sala das Sessões, 06 dezembro de 2010.

José Gilson Fernandes  
Vereador







**CÂMARA MUNICIPAL DE PAULO AFONSO**  
**- Estado da Bahia -**

**Emenda Aditiva nº 10 /2010**

**Ao Projeto de Lei nº 1173/2009 de 04 de dezembro de 2009**  
**Distribuição gratuita pela Prefeitura Municipal de vacinas para**  
**animais: bovinos, caprinos, ovinos e suínos aos pequenos**  
**criadores do Município de Paulo Afonso.**


Adicionar ação: Apoio aos pequenos criadores de animais, com fornecimento e aplicação de vacinas e medicamentos.

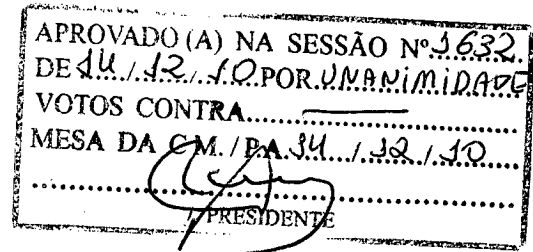
**Justificativa:**

Após acatamento das emendas aditivas nºs 02,03,04,05 e 06/2010, pelo Chefe do Executivo, conforme ofício circular nº 380/10 –SEGAP de 03 de dezembro de 2010, relativas ao Projeto de Lei nº 26/10 sobre a Lei de Diretrizes Orçamentárias - LOA, faz –se necessário a inclusão da ação com respectivo valor no orçamento anual de custeio para o exercício de 2011.

Sala das Sessões, 06 de dezembro de 2010

  
José Gilson Ferrandes  
Vereador





## CÂMARA MUNICIPAL DE PAULO AFONSO - Estado da Bahia -

### Emenda Aditiva nº 11 /2010

**Ao Projeto de Lei nº 41 de 30 de setembro de 2010 –**  
Que estima a receita e fixa a despesa anual para o  
exercício financeiro de 2011.

Adiciona-se a ação: Ampliação do prédio da Câmara Municipal de Paulo Afonso no valor de 150.000,00 (cento e cinquenta mil reais).

Objetivo: Ampliar número de gabinete para os vereadores constatando o que determina a emenda constitucional de nº 58 que fixa o aumento de vereadores para próxima legislatura.

Sala das Sessões, em 14 de dezembro de 2010.

  
Regivaldo Coriolano da Silva


  
Celso Brito Miranda

  
José Gilson Fernandes

  
Daniel Luiz da Silva

  
Aroldo Ferreira da Silva

  
Edson Oliveira Maciel

  
Ozildo Alves da Silva

