



PREFEITURA MUNICIPAL DE PAULO AFONSO

PROJETO DE LEI Nº 37, de 30 de setembro de 2009

APROVADO (A) NA SESSÃO Nº <u>1592</u> DE <u>29</u> / <u>09</u> POR UNANIMIDADE
VOTOS CONTRA.....
MESA DA C.M. / P.A. <u>29</u> / <u>09</u>
..... PRESIDENTE

Estima a Receita e fixa a Despesa do Orçamento Anual do Município de Paulo Afonso, para o exercício financeiro de 2010.

O Prefeito Municipal de Paulo Afonso, ESTADO DA BAHIA, faço saber que a Câmara Municipal aprovou e eu sanciono a seguinte Lei.

**TÍTULO I
DO CONTEÚDO DA LEI ORÇAMENTÁRIA**

Art. 1º. Esta Lei estima a receita e fixa a despesa do orçamento anual do Município de Paulo Afonso, para o exercício financeiro de 2010, nos termos das disposições constitucionais, compreendendo:

I - O Orçamento Fiscal referente aos Poderes Legislativo e Executivo, seus órgãos, entidades e fundos da administração direta e indireta.

II - O Orçamento da Seguridade Social, abrangendo todas as entidades e órgãos a ela vinculados, bem como os fundos instituídos e mantidos pelo Poder Público.

**TÍTULO II
DOS ORÇAMENTOS FISCAL E DA SEGURIDADE SOCIAL**

**CAPÍTULO I
DA ESTIMATIVA DA RECEITA**

Art. 2º. A Receita total estimada nos Orçamentos Fiscal e da Seguridade Social é no valor de R\$ 150.879.412,00 (cento e cinquenta milhões, oitocentos e setenta e nove mil e quatrocentos e doze reais).

Art. 3º. A Receita decorrerá da arrecadação de tributos, contribuições e outras receitas correntes e de capital, previstos na legislação vigente e estimadas com o seguinte desdobramento:

ATESTO O RECEBIMENTO PROT Nº. <u>693</u>
Em <u>30</u> / <u>09</u> de 200 <u>9</u>
<u>Valdina Ribeiro</u> Secretaria Administrativa



PREFEITURA MUNICIPAL DE PAULO AFONSO

TÍTULOS	TOTAL
RECEITAS CORRENTES	149.583.884,87
RECEITA TRIBUTÁRIA	9.810.409,84
RECEITAS DE CONTRIBUIÇÕES	2.285.125,29
RECEITA PATRIMONIAL	557.237,43
TRANSFERÊNCIAS CORRENTES	134.094.805,56
OUTRAS RECEITAS CORRENTES	2.836.306,76
SUB-TOTAL	149.583.884,87
RECEITAS DE CAPITAL	1.295.527,13
TRANSFERÊNCIAS DE CAPITAL	1.295.527,13
SUB-TOTAL	1.295.527,13
TOTAL GERAL	150.879.412,00

Art. 4º. A Receita será realizada com base na arrecadação direta das transferências constitucionais, das transferências voluntárias e de outras rendas na forma da legislação em vigor, de acordo com os códigos, denominações e detalhamentos da Receita Pública, instituídos pelas Portarias do Secretário do Tesouro Nacional do Ministério da Fazenda, que aprova o Manual de Procedimentos da Receita Pública.

CAPÍTULO II DA FIXAÇÃO DA DESPESA

Art. 5º. A Despesa total fixada é no valor de R\$ 150.879.412,00 (cento e cinquenta milhões, oitocentos e setenta e nove mil e quatrocentos e doze reais) desdobrada nos seguintes orçamentos:

I - orçamento fiscal em R\$ 88.927.986,67;

II - orçamento da seguridade social em R\$ 61.951.425,33.

Art. 6º. A Despesa fixada à conta dos recursos previstos neste capítulo, observado a programação anexa a esta Lei, apresenta o seguinte desdobramento:



PREFEITURA MUNICIPAL DE PAULO AFONSO

I - por órgãos:

DISCRIMINAÇÃO	FISCAL	SEGURIDADE	TOTAL
CÂMARA MUNICIPAL	4.572.168,63		4.572.168,63
GABINETE DO PREFEITO	2.550.000,00		2.550.000,00
SECRETARIA MUNICIPAL DE SAÚDE		45.882.250,44	45.882.250,44
CONTROLADORIA GERAL DO MUNICÍPIO	220.000,00		220.000,00
SEC. MUNIC. DE PLANEJAMENTO E ORÇAMENTO	865.000,00		865.000,00
SEC. MUNICIPAL DE ADMINISTRAÇÃO E FINANÇAS	6.977.700,56		6.977.700,56
SECRETARIA DE EDUCAÇÃO	36.012.928,48		36.012.928,48
SEC. MUN. DE INFRA-ESTRUTURA E MEIO AMBIENTE	15.993.189,00		15.993.189,00
SECRETARIA MUNICIPAL DE SERVIÇOS PÚBLICOS	10.500.000,00		10.500.000,00
SEC. MUNICIPAL DE DESENVOLVIMENTO ECONÔMICO	4.351.000,00		4.351.000,00
SEC. MUNICIPAL DE DESENVOLVIMENTO SOCIAL		16.069.174,89	16.069.174,89
ADMINISTRAÇÃO DE BAIROS	450.000,00		450.000,00
SEC. EXTRAORD. DE TURISMO, CULTURA E ESPORT	3.478.000,00		3.478.000,00
PROCURADORIA GERAL DO MUNICÍPIO	450.000,00		450.000,00
ENCARGOS GERAIS DO MUNICÍPIO	2.299.000,00		2.299.000,00
RESERVA DE CONTINGÊNCIA	209.000,00		209.000,00
TOTAL GERAL	88.927.986,67	61.951.425,33	150.879.412,00

II - por funções:

DISCRIMINAÇÃO	FISCAL	SEGURIDADE	TOTAL
LEGISLATIVA	4.572.168,63		4.572.168,63
ADMINISTRAÇÃO	27.397.846,98		27.397.846,98
SEGURANÇA PÚBLICA	126.500,00		126.500,00
ASSISTÊNCIA SOCIAL		16.069.174,89	16.069.174,89
SAÚDE		45.882.250,44	45.882.250,44
EDUCAÇÃO	36.012.928,48		36.012.928,48
CULTURA	1.560.000,00		1.560.000,00
URBANISMO	11.705.542,58		11.705.542,58
HABITAÇÃO	900.000,00		900.000,00
SANEAMENTO	450.000,00		450.000,00
AGRICULTURA	782.000,00		782.000,00
INDÚSTRIA	155.000,00		155.000,00
COMÉRCIO E SERVIÇOS	1.760.000,00		1.760.000,00
TRANSPORTE	840.000,00		840.000,00
DESPORTO E LAZER	158.000,00		158.000,00
ENCARGOS ESPECIAIS	2.299.000,00		2.299.000,00
RESERVA DE CONTINGÊNCIA	209.000,00		209.000,00
TOTAL GERAL	88.927.986,67	61.951.425,33	150.879.412,00



III - por órgãos e fontes:

DISCRIMINAÇÃO	TOTAL
CÂMARA MUNICIPAL	4.572.168,63
GABINETE DO PREFEITO	2.550.000,00
SECRETARIA MUNICIPAL DE SAÚDE	45.882.250,44
CONTROLADORIA GERAL DO MUNICÍPIO	220.000,00
SEC. MUNIC. DE PLANEJAMENTO E ORÇAMENTO	865.000,00
SEC. MUNICIPAL DE ADMINISTRAÇÃO E FINANÇAS	6.977.700,56
SECRETARIA DE EDUCAÇÃO	36.012.928,48
SEC. MUN. DE INFRA-ESTRUTURA E MEIO AMBIENTE	15.993.189,00
SECRETARIA MUNICIPAL DE SERVIÇOS PÚBLICOS	10.500.000,00
SEC. MUNICIPAL DE SESENVOLVIMENTO ECONOMICO	4.351.000,00
SECRETARIA MUNICIPAL DE DESENVOLVIMENTO SOCIAL	16.069.174,89
ADMINISTRAÇÃO DE BAIROS	450.000,00
SEC. EXTRAORDINÁRIA DE TURISMO, CULTURA E ESPORTE	3.478.000,00
PROCURADORIA GERAL DO MUNICÍPIO	450.000,00
ENCARGOS GERAIS DO MUNICÍPIO	2.299.000,00
RESERVA DE CONTINGÊNCIA	209.000,00
TOTAL	150.879.412,00

**CAPÍTULO III
DAS AUTORIZAÇÕES**

Art. 7º. Fica o chefe do Poder Executivo autorizado a:

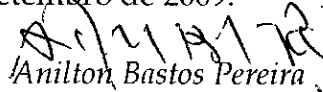
I - Abrir créditos suplementares nos limites e com os recursos abaixo indicados:

- a) decorrentes de superávit financeiro até o limite de 100 % (cem por cento) do mesmo, de acordo com o estabelecido no art. 43, § 1º, Inciso I e § 2º da Lei 4.320/64;
- b) decorrentes do excesso de arrecadação até o limite de 100 % (cem por cento) do mesmo, conforme estabelecido no art. 43, § 1º, Inciso II e §§ 3º e 4º da Lei 4.320/64;
- c) decorrentes de anulação parcial ou total de dotações na forma definida na Lei de Diretrizes Orçamentárias 2010, até o limite de 100 % (cem por cento) das mesmas, conforme o estabelecido no art. 43, § 1º, Inciso III da Lei 4.320/64, e com base no Art. 167, Inciso VI da Constituição Federal.
- d) decorrentes da anulação da Reserva de Contingência, em conformidade com o disposto no inciso III, art. 5º da Lei Complementar nº 101 - Lei de Responsabilidade Fiscal, de 4 de maio de 2000 e na Lei de Diretrizes Orçamentárias 2010.

II - Efetuar operações de créditos por antecipação da receita, nos limites fixados pelo Senado Federal e na forma do disposto no art. 38 da Lei Complementar nº 101/2000.

Art. 8º. Esta Lei vigorará de 01 de janeiro a 31 de dezembro de 2010.

Gabinete do prefeito, 30 de setembro de 2009.


Anilton Bastos Pereira
Prefeito



Prefeitura Municipal de Paulo Afonso
Estado da Bahia

ANEXOS



Prefeitura Municipal de Paulo Afonso
Estado da Bahia

ANEXO I: SUMÁRIO GERAL DA RECEITA
POR FONTES E DA DESPESA POR FUNÇÃO
DE GOVERNO (LDO)



PREFEITURA MUNICIPAL DE PAULO AFONSO

Avenida Apolônio Sales

Centro

C.N.P.J. : 14.217.327/0001-24

Anexo I - Sumário Geral da Receita por Fontes e da Despesa por Função de Governo (LDO)

Orçamento 2010

FONTES	VALOR	VALOR
RECEITAS CORRENTES		149.583.884,87
RECEITA TRIBUTÁRIA	9.810.409,84	
RECEITAS DE CONTRIBUIÇÕES	2.285.125,29	
RECEITA PATRIMONIAL	557.237,43	
RECEITA AGROPECUÁRIA	0,00	
RECEITA INDUSTRIAL	0,00	
RECEITA DE SERVIÇOS	0,00	
TRANSFERÊNCIAS CORRENTES	134.094.805,56	
OUTRAS RECEITAS CORRENTES	2.836.306,76	
RECEITAS DE CAPITAL		1.295.527,13
OPERAÇÕES DE CRÉDITO	0,00	
ALIENAÇÃO DE BENS	0,00	
AMORTIZAÇÃO DE EMPRÉSTIMOS	0,00	
TRANSFERÊNCIAS DE CAPITAL	1.295.527,13	
TOTAL		150.879.412,00

CÂMARA MUNICIPAL

LEGISLATIVA

4.572.168,63

TOTAL 4.572.168,63

GABINETE DO PREFEITO

ADMINISTRAÇÃO

2.550.000,00

TOTAL 2.550.000,00

FUNDO MUNICIPAL DE SAÚDE

SAÚDE

45.882.250,44

TOTAL 45.882.250,44

CONTROLADORIA GERAL DO MUNICÍPIO

ADMINISTRAÇÃO

220.000,00

TOTAL 220.000,00

SEC. MUNIC. DE PLANEJAMENTO E ORÇAMENTO

ADMINISTRAÇÃO

865.000,00

TOTAL 865.000,00

SEC. MUNICIPAL DE ADMINISTRAÇÃO E FINANÇAS

ADMINISTRAÇÃO

6.977.700,56

TOTAL 6.977.700,56

SECRETARIA DE EDUCAÇÃO

EDUCAÇÃO

11.964.195,33

TOTAL 11.964.195,33

FUNDEB

EDUCAÇÃO

24.048.733,15

TOTAL 24.048.733,15

SEC. MUN. DE INFRA-ESTRUTURA E MEIO AMBIENTE

ADMINISTRAÇÃO

7.158.608,74

URBANISMO

7.484.580,26

HABITAÇÃO

900.000,00

SANEAMENTO

450.000,00

TOTAL 15.993.189,00

SECRETARIA MUNICIPAL DE SERVIÇOS PÚBLICOS

ADMINISTRAÇÃO

5.362.537,68

SEGURANÇA PÚBLICA

126.500,00

URBANISMO	4. . .962,32
TRANSPORTE	840.000,00
TOTAL	10.500.000,00
SEC. MUNICIPAL DE SESENVOLVIMENTO ECONOMICO	
ADMINISTRAÇÃO	3.364.000,00
URBANISMO	50.000,00
AGRICULTURA	782.000,00
INDÚSTRIA	155.000,00
TOTAL	4.351.000,00
SECRETARIA MUNICIPAL DE DESENVOLVIMENTO SOCIAL	
ASSISTÊNCIA SOCIAL	7.194.000,00
TOTAL	7.194.000,00
FUNDO MUNICIPAL DE ASSISTÊNCIA SOCIAL	
ASSISTÊNCIA SOCIAL	8.103.174,89
TOTAL	8.103.174,89
FUNDO MUN. DO DIREITO DA CRIANÇA E DO ADOLESCENTE	
ASSISTÊNCIA SOCIAL	772.000,00
TOTAL	772.000,00
ADMINISTRAÇÃO DE BAIROS	
ADMINISTRAÇÃO	450.000,00
TOTAL	450.000,00
SEC. EXTRAORDINÁRIA DE TURISMO, CULTURA E ESPORTE	
CULTURA	1.560.000,00
COMÉRCIO E SERVIÇOS	1.760.000,00
DESPORTO E LAZER	158.000,00
TOTAL	3.478.000,00
PROCURADORIA GERAL DO MUNICIPIO	
ADMINISTRAÇÃO	450.000,00
TOTAL	450.000,00
ENCARGOS GERAIS DO MUNICIPIO	
ENCARGOS ESPECIAIS	2.299.000,00
TOTAL	2.299.000,00
RESERVA DE CONTINGÊNCIA	
RESERVA DE CONTIGÊNCIA	209.000,00
TOTAL	209.000,00
TOTAL GERAL	150.879.412,00

FUNÇÕES	VALOR
LEGISLATIVA	4.572.168,63
ADMINISTRAÇÃO	27.397.846,98
SEGURANÇA PÚBLICA	126.500,00
ASSISTÊNCIA SOCIAL	16.069.174,89
SAÚDE	45.882.250,44
EDUCAÇÃO	36.012.928,48
CULTURA	1.560.000,00
URBANISMO	11.705.542,58
HABITAÇÃO	900.000,00
SANEAMENTO	450.000,00
AGRICULTURA	782.000,00
INDÚSTRIA	155.000,00
COMÉRCIO E SERVIÇOS	1.760.000,00
TRANSPORTE	840.000,00
DESPORTO E LAZER	158.000,00
ENCARGOS ESPECIAIS	2.299.000,00
RESERVA DE CONTIGÊNCIA	209.000,00
TOTAL	150.879.412,00



Prefeitura Municipal de Paulo Afonso
Estado da Bahia

ANEXO II: DEMONSTRATIVO DA RECEITA
E DESPESA SEGUNDO AS CATEGORIAS
ECONÔMICAS

(Anexo 01, Lei nº 4.320/64)



PREFEITURA MUNICIPAL DE PAULO AFONSO

Avenida Apolônio Sales
Centro
C.N.P.J. : 14.217.327/0001-24

Orçamento 2010

Anexo II - Demonstrativo da Receita e Despesa Segundo as Categorias Econômicas (Anexo 01, Lei Nº 4.320/64)

RECEITAS

RECEITAS CORRENTES	149.583.884,87
RECEITA TRIBUTÁRIA	9.810.409,84
RECEITAS DE CONTRIBUIÇÕES	2.285.125,29
RECEITA PATRIMONIAL	557.237,43
RECEITA AGROPECUÁRIA	0,00
RECEITA INDUSTRIAL	0,00
RECEITA DE SERVIÇOS	0,00
TRANSFERÊNCIAS CORRENTES	134.094.805,56
OUTRAS RECEITAS CORRENTES	2.836.306,76

TOTAL R\$ 149.583.884,87

DESPESAS

DESPESAS CORRENTES	130.451.976,01
PESSOAL E ENCARGOS SOCIAIS	73.891.392,13
JUROS E ENCARGOS DA DÍVIDA	117.000,00
OUTRAS DESPESAS CORRENTES	56.443.583,88
	0,00
	0,00
	0,00
	0,00
	0,00
	0,00
SUPERAVIT	19.131.908,86

TOTAL R\$ 149.583.884,87

SUPERAVIT DO ORÇAMENTO CORRENTE	19.131.908,86
RECEITAS DE CAPITAL	1.295.527,13
OPERAÇÕES DE CRÉDITO	0,00
ALIENAÇÃO DE BENS	0,00
AMORTIZAÇÃO DE EMPRÉSTIMOS	0,00
TRANSFERÊNCIAS DE CAPITAL	1.295.527,13
	0,00
	0,00
	0,00

TOTAL R\$ 20.427.435,99

DESPESAS DE CAPITAL	20.218.435,99
	0,00
	0,00
	0,00
INVESTIMENTOS	18.974.435,99
INVERSOES FINANCEIRAS	20.000,00
AMORTIZACAO DA DÍVIDA	1.224.000,00
RESERVA DE CONTINGENCIA	209.000,00

TOTAL R\$ 20.427.435,99

RESUMO

RECEITAS CORRENTES	149.583.884,87
RECEITAS DE CAPITAL	1.295.527,13
TOTAL	150.879.412,00

DESPESAS CORRENTES	130.451.976,01
DEPESAS DE CAPITAL	20.218.435,99
RESERVA DE CONTIGÊNCIA	209.000,00
TOTAL	150.879.412,00



Prefeitura Municipal de Paulo Afonso
Estado da Bahia

ANEXO III: DEMONSTRATIVO DA RECEITA
SEGUNDO SUA NATUREZA E FONTE DE
RECURSOS

(Anexo 02, Lei nº 4.320/64)



PREFEITURA MUNICIPAL DE PAULO AFONSO

Orçamento 2010

Avenida Apolônio Sales
Centro
C.N.P.J. : 14.217.327/0001-24

Anexo III - Demonstrativo da Receita Segundo sua Natureza e Fonte de Recursos (Anexo 02, Lei Nº 4.320/64)

CÓDIGO	ESPECIFICAÇÃO	IDUSO	GDR	FT	PF	OPTATIVO	SUBALÍNEA	ALÍNEA	RUBRICA	SUB-FONTE	FONTE	CATEGORIA
1.0:0.0.00.00.00.00	RECEITAS CORRENTES											149.583.884,87
1.1.0.0.00.00.00.00	RECEITA TRIBUTÁRIA										9.810.409,84	
1.1.1.0.00.00.00.00	IMPOSTOS									9.015.587,66		
1.1.1.2.00.00.00.00	IMPOSTOS SOBRE O PATRIMÔNIO E RENDA								3.289.660,72			
1.1.1.2.02.00.00.00	IPTU							1.444.810,84				
1.1.1.2.02.00.00.00	IPTU - RECURSOS ORDINÁRIOS	0	1	00	P			866.886,50				
1.1.1.2.02.00.00.00	IPTU - 25% - EDUCAÇÃO	0	1	01	P			361.202,71				
1.1.1.2.02.00.00.00	IPTU - 15% - SAÚDE	0	1	02	P			216.721,63				
1.1.1.2.04.00.00.00	IMPOSTO S/RENDA E PROVENTOS DE QUALQUER NATUREZA							1.365.443,93				
1.1.1.2.04.03.00.00	IMPOSTO DE RENDA RETIDO NA FONTE						1.365.443,93					
1.1.1.2.04.03.00.00	IMPOSTO DE RENDA RETIDO NA FONTE - RECURSOS ORDINÁRIOS	0	1	00	P		819.266,36					
1.1.1.2.04.03.00.00	IMPOSTO DE RENDA RETIDO NA FONTE - 25% - EDUCAÇÃO	0	1	01	P		341.360,98					
1.1.1.2.04.03.00.00	IMPOSTO DE RENDA RETIDO NA FONTE - 15% - SAÚDE	0	1	02	P		204.816,59					
1.1.1.2.08.00.00.00	ITBI- IMPOSTO S/ TRANSMISSÃO DE BENS IMÓVEIS							479.405,96				
1.1.1.2.08.00.00.00	ITBI- IMPOSTO S/ TRANSMISSÃO DE BENS IMÓVEIS - RECURSOS ORDINÁRIOS	0	1	00	P			287.643,57				
1.1.1.2.08.00.00.00	ITBI- IMPOSTO S/ TRANSMISSÃO DE BENS IMÓVEIS - 25% - EDUCAÇÃO	0	1	01	P			119.851,49				
1.1.1.2.08.00.00.00	ITBI- IMPOSTO S/ TRANSMISSÃO DE BENS IMÓVEIS - 15% - SAÚDE	0	1	02	P			71.910,89				
1.1.1.3.00.00.00.00	IMPOSTO S/PRODUÇÃO E A CIRCULAÇÃO								5.725.926,94			
1.1.1.3.05.00.00.00	IMPOSTO SOBRE SERVIÇOS DE QUALQUER NATUREZA								5.725.926,94			
1.1.1.3.05.01.00.00	IMPOSTO SOBRE SERVIÇOS DE QUALQUER NATUREZA - QUALQUER NATUREZA						2.736.927,37					
1.1.1.3.05.01.00.00	IMPOSTO SOBRE SERVIÇOS DE QUALQUER NATUREZA - QUALQUER NATUREZA - RECURSOS ORDINÁRIOS	0	1	00	P		1.642.156,42					
1.1.1.3.05.01.00.00	IMPOSTO SOBRE SERVIÇOS DE QUALQUER NATUREZA - QUALQUER NATUREZA - 25% - EDUCAÇÃO	0	1	01	P		684.231,84					
1.1.1.3.05.01.00.00	IMPOSTO SOBRE SERVIÇOS DE QUALQUER NATUREZA - QUALQUER NATUREZA - 15% - SAÚDE	0	1	02	P		410.539,11					
1.1.1.3.05.03.00.00	ISS HOMOLOGADO						833.240,00					
1.1.1.3.05.03.00.00	ISS HOMOLOGADO - RECURSOS ORDINÁRIOS	0	1	00	P		499.944,00					
1.1.1.3.05.03.00.00	ISS HOMOLOGADO - 25% - EDUCAÇÃO	0	1	01	P		208.310,00					
1.1.1.3.05.03.00.00	ISS HOMOLOGADO - 15% - SAÚDE	0	1	02	P		124.986,00					



PREFEITURA MUNICIPAL DE PAULO AFONSO

Orçamento 2010

Avenida Apolônio Sales
Centro
C.N.P.J. : 14.217.327/0001-24

Anexo III - Demonstrativo da Receita Segundo sua Natureza e Fonte de Recursos (Anexo 02, Lei Nº 4.320/64)

CÓDIGO	ESPECIFICAÇÃO	IDUSO	GDR	FT	PF	OPTATIVO	SUBALÍNEA	ALÍNEA	RUBRICA	SUB-FONTE	FONTE	CATEGORIA
1.1.1.3.05.04.00.00	IMPOSTO SOBRE SERVIÇOS DE QUALQUER NATUREZA - QUALQUER NATUREZA						1.562.325,00					
1.1.1.3.05.04.00.00	IMPOSTO SOBRE SERVIÇOS DE QUALQUER NATUREZA - QUALQUER NATUREZA - RECURSOS ORDINÁRIOS	0	1	00	P		937.395,00					
1.1.1.3.05.04.00.00	IMPOSTO SOBRE SERVIÇOS DE QUALQUER NATUREZA - QUALQUER NATUREZA - 25% - EDUCAÇÃO	0	1	01	P		390.581,25					
1.1.1.3.05.04.00.00	IMPOSTO SOBRE SERVIÇOS DE QUALQUER NATUREZA - QUALQUER NATUREZA - 15% - SAÚDE	0	1	02	P		234.348,75					
1.1.1.3.05.05.00.00	ISS- SD						208.310,00					
1.1.1.3.05.05.00.00	ISS- SD - RECURSOS ORDINÁRIOS	0	1	00	P		124.986,00					
1.1.1.3.05.05.00.00	ISS- SD - 25% - EDUCAÇÃO	0	1	01	P		52.077,50					
1.1.1.3.05.05.00.00	ISS- SD - 15% - SAÚDE	0	1	02	P		31.246,50					
1.1.1.3.05.06.00.00	ISS - NOTA FISCAL AVULSA						104.155,00					
1.1.1.3.05.06.00.00	ISS - NOTA FISCAL AVULSA - RECURSOS ORDINÁRIOS	0	1	00	P		62.493,00					
1.1.1.3.05.06.00.00	ISS - NOTA FISCAL AVULSA - 25% - EDUCAÇÃO	0	1	01	P		26.038,75					
1.1.1.3.05.06.00.00	ISS - NOTA FISCAL AVULSA - 15% - SAÚDE	0	1	02	P		15.623,25					
1.1.1.3.05.11.00.00	ISS						20.582,07					
1.1.1.3.05.11.00.00	ISS - RECURSOS ORDINÁRIOS	0	1	00	P		12.349,24					
1.1.1.3.05.11.00.00	ISS - 25% - EDUCAÇÃO	0	1	01	P		5.145,52					
1.1.1.3.05.11.00.00	ISS - 15% - SAÚDE	0	1	02	P		3.087,31					
1.1.1.3.05.12.00.00	ISS AUTÔNOMO						52.077,50					
1.1.1.3.05.12.00.00	ISS AUTÔNOMO - RECURSOS ORDINÁRIOS	0	1	00	P		31.246,50					
1.1.1.3.05.12.00.00	ISS AUTÔNOMO - 25% - EDUCAÇÃO	0	1	01	P		13.019,38					
1.1.1.3.05.12.00.00	ISS AUTÔNOMO - 15% - SAÚDE	0	1	02	P		7.811,63					
1.1.1.3.05.13.00.00	ISS - SIMPLES NACIONAL						208.310,00					
1.1.1.3.05.13.00.00	ISS - SIMPLES NACIONAL - RECURSOS ORDINÁRIOS	0	1	00	P		124.986,00					
1.1.1.3.05.13.00.00	ISS - SIMPLES NACIONAL - 25% - EDUCAÇÃO	0	1	01	P		52.077,50					
1.1.1.3.05.13.00.00	ISS - SIMPLES NACIONAL - 15% - SAÚDE	0	1	02	P		31.246,50					
1.1.2.0.00.00.00.00	TAXAS									794.822,18		
1.1.2.1.00.00.00.00	TAXAS P/EXERCÍCIO DO PODER DE POLÍCIA								418.483,08			
1.1.2.1.24.00.00.00	TAXA DE LICENÇA PARA LOCALIZAÇÃO DO FUNCIONAMENTO DE ESTABELECIMENTOS - RECURSOS ORDINÁRIOS	0	1	00	P			9.914,10				
1.1.2.1.25.00.00.00	TAXA DE LICENÇA PARA FISCALIZAÇÃO DO FUNCIONAMENTO DE ESTABELECIMENTOS - RECURSOS ORDINÁRIOS	0	1	00	P			317.672,75				
1.1.2.1.26.00.00.00	TAXA DE PUBLICIDADE COMERCIAL - - RECURSOS ORDINÁRIOS	0	1	00	P			5.207,75				




PREFEITURA MUNICIPAL DE PAULO AFONSO

Orçamento 2010

Avenida Apolônio Sales
Centro
C.N.P.J. : 14.217.327/0001-24

Anexo III - Demonstrativo da Receita Segundo sua Natureza e Fonte de Recursos (Anexo 02, Lei Nº 4.320/64)

CÓDIGO	ESPECIFICAÇÃO	IDUSO	GDR	FT	PF	OPTATIVO	SUBALÍNEA	ALÍNEA	RUBRICA	SUB-FONTE	FONTE	CATEGORIA
1.1.2.1.31.00.00.00	TAXA DE UTILIZAÇÃO DE ÁREA DE DOMÍNIO PÚBLICO - RECURSOS ORDINÁRIOS	0	1	00	P			83.324,00				
1.1.2.1.41.00.00.00	TAXA DE COMÉRCIO E ATIVIDADES DE AMBULANTES, EVENTUAL E FEIRANTE - RECURSOS ORDINÁRIOS	0	1	00	P			2.364,49				
1.1.2.2.00.00.00.00	TAXAS PELA PRESTAÇÃO DE SERVIÇOS								376.339,10			
1.1.2.2.28.00.00.00	TAXA DE CEMITÉRIOS - RECURSOS ORDINÁRIOS	0	1	00	P			11.796,60				
1.1.2.2.99.00.00.00	OUTRAS TAXAS PELA PRESTAÇÃO DE SERVIÇOS							364.542,50				
1.1.2.2.99.01.00.00	OUTRAS TAXAS PELA PRESTAÇÃO DE SERVIÇOS - RECURSOS ORDINÁRIOS	0	1	00	P		156.232,50					
1.1.2.2.99.02.00.00	TAXA DE EXPEDIENTE - RECURSOS ORDINÁRIOS	0	1	00	P		208.310,00					
1.2.0.0.00.00.00.00	RECEITAS DE CONTRIBUIÇÕES										2.285.125,29	
1.2.1.0.00.00.00.00	CONTRIBUIÇÕES SOCIAIS									513.932,02		
1.2.1.0.37.01.00.00	PASEP - RECURSOS ORDINÁRIOS	0	2	00	P		513.932,02					
1.2.2.0.00.00.00.00	CONTRIBUIÇÕES ECONÔMICAS									1.771.193,27		
1.2.2.0.29.00.00.00	CONTRIBUIÇÃO P/ CUSTEIO DE SERVIÇO DE ILUMINAÇÃO PÚBLICA - RECURSOS ORDINÁRIOS	0	2	00	P			1.771.193,27				
1.3.0.0.00.00.00.00	RECEITA PATRIMONIAL										557.237,43	
1.3.1.0.00.00.00.00	RECEITAS IMOBILIÁRIAS									11.725,61		
1.3.1.9.00.00.00.00	OUTRAS RECEITAS IMOBILIÁRIAS - RECURSOS ORDINÁRIOS	0	1	00	P				11.725,61			
1.3.2.0.00.00.00.00	RECEITAS DE VALORES MOBILIÁRIOS									462.187,81		
1.3.2.0.00.01.00.00	RECEITAS DE VALORES MOBILIÁRIOS - PREFEITURA - RECURSOS ORDINÁRIOS	0	1	00	P		316.370,81					
1.3.2.0.00.02.00.00	RECEITAS DE VALORES MOBILIÁRIOS - FMS - RECURSOS SUS	0	1	14	P		135.401,50					
1.3.2.2.00.00.00.00	DIVIDENDOS								10.415,50			
1.3.2.2.00.01.00.00	DIVIDENDO DE AÇÕES CODEVASF - RECURSOS ORDINÁRIOS	0	1	00	P		10.415,50					
1.3.9.0.00.00.00.00	OUTRAS RECEITAS PATRIMONIAIS									83.324,00		
1.3.9.0.00.01.00.00	OUTRAS RECEITAS PATRIMONIAIS - RECURSOS ORDINÁRIOS	0	1	00	P		83.324,00					
1.7.0.0.00.00.00.00	TRANSFERÊNCIAS CORRÊNTES										134.094.805,56	
1.7.2.0.00.00.00.00	TRANSFERÊNCIAS INTERGOVERNAMENTAIS									132.862.535,41		
1.7.2.1.00.00.00.00	TRANSFERÊNCIAS DA UNIÃO								80.194.925,99			
1.7.2.1.01.00.00.00	PARTICIPAÇÃO NA RECEITA DA UNIÃO							20.522.457,89				
1.7.2.1.01.02.00.00	COTA-PARTE DO FPM						25.648.498,92					
1.7.2.1.01.02.00.00	COTA-PARTE DO FPM - RECURSOS ORDINÁRIOS	0	1	00	P		15.389.099,35					
1.7.2.1.01.02.00.00	COTA-PARTE DO FPM - 25% - EDUCAÇÃO	0	1	01	P		6.412.124,73					



PREFEITURA-MUNICIPAL DE PAULO AFONSO

Orçamento 2010

Avenida Apolônio Sales
Centro
C.N.P.J. : 14.217.327/0001-24

Anexo III - Demonstrativo da Receita Segundo sua Natureza e Fonte de Recursos (Anexo 02, Lei Nº 4.320/64)

CÓDIGO	ESPECIFICAÇÃO	IDUSO	GDR	FT	PF	OPTATIVO	SUBALÍNEA	ALÍNEA	RUBRICA	SUB-FONTE	FONTE	CATEGORIA
1.7.2.1.01.02.00.00	COTA-PARTE DO FPM - 15% - SAÚDE	0	1	02	P		3.847.274,84					
9.7.2.1.01.02.00.00	DEDUÇÃO DE RECEITA DO FPM - FUNDEB - 25% - EDUCAÇÃO	0	1	01	P		-5.129.699,78					
1.7.2.1.01.05.00.00	TRANSF. IMP. S/ PROP. TERRITORIAL RURAL - ITR						4.573,45					
1.7.2.1.01.05.00.00	TRANSF. IMP. S/ PROP. TERRITORIAL RURAL - ITR - RECURSOS ORDINÁRIOS	0	1	00	P		2.744,07					
1.7.2.1.01.05.00.00	TRANSF. IMP. S/ PROP. TERRITORIAL RURAL - ITR - 25% - EDUCAÇÃO	0	1	01	P		1.143,36					
1.7.2.1.01.05.00.00	TRANSF. IMP. S/ PROP. TERRITORIAL RURAL - ITR - 15% - SAÚDE	0	1	02	P		686,02					
9.7.2.1.01.05.00.00	DEDUÇÃO DE RECEITA DA TRANSF. IMP. S/ PROP. TERRITORIAL RURAL - ITR - 25% - EDUCAÇÃO	0	1	01	P		-914,69					
1.7.2.1.09.00.00.00	OUTRAS TRANSFERÊNCIAS DA UNIÃO							277.739,72				
1.7.2.1.09.99.00.00	DEMAIS TRANSFERÊNCIAS DA UNIÃO - RECURSOS ORDINÁRIOS	0	1	00	P		277.739,72					
1.7.2.1.22.00.00.00	TRANSFERÊNCIA COMP.FINANCEIRA PELA EXPLORAÇÃO DE RECURSOS NATURAIS							25.207.457,08				
1.7.2.1.22.11.00.00	COTA PARTE COMPENSAÇÃO FINANC DE RECUR HÍDRICOS - ROYALTIES / FUND. ESP/ COMPENS.	0	1	42	P		24.868.502,34					
1.7.2.1.22.30.00.00	COTA PARTE ROYALTIES-COMP FINANC PROD PETRÓLEO LEI Nº 7.990/89 - ROYALTIES / FUND. ESP/ COMPENS.	0	1	42	P		17.888,62					
1.7.2.1.22.70.00.00	COTA PARTE FUNDO ESPECIAL PETRÓLEO-FEP - ROYALTIES / FUND. ESP/ COMPENS.	0	1	42	P		321.066,12					
1.7.2.1.33.00.00.00	TRANSFERÊNCIA DE RECURSOS DO SUS							29.456.390,92				
1.7.2.1.33.01.00.00	BLOCO DA ATENÇÃO BÁSICA						1.799.229,00					
1.7.2.1.33.01.01.00	PAB - FIXO - RECURSOS SUS	0	1	14	P	1.799.229,00						
1.7.2.1.33.02.00.00	BLOCO DE MÉDIA E ALTA COMPLEXIDADE AMBULATORIAL E HOSPITALAR						23.129.870,30					
1.7.2.1.33.02.01.00	MÉDIA E ALTA COMPLEXIDADE AMB. E HOSP. - MAC - RECURSOS SUS	0	1	14	P	20.449.116,91						
1.7.2.1.33.02.15.00	FAEC S I A - QUEIMADOS - RECURSOS SUS	0	1	14	P	9.188,24						
1.7.2.1.33.02.16.00	FAEC - INCENTIVO AO PRÉ-NATAL E NASCIMENTO - RECURSOS SUS	0	1	14	P	7.572,07						
1.7.2.1.33.02.29.00	SAMU - RECURSOS SUS	0	1	14	P	1.500.000,00						
1.7.2.1.33.02.54.00	FAEC - COLETA DE MATERIAL - RECURSOS SUS	0	1	14	P	1.102,48						
1.7.2.1.33.02.55.00	COLETA/EXAME ANATOMO - PATOLOGICO COLO UTERINO - RECURSOS SUS	0	1	14	P	22.551,98						
1.7.2.1.33.02.56.00	FAEC S I A - DIAGNOSTICO EM LABORATORIO CLINICO - RECURSOS SUS	0	1	14	P	2.760,32						
1.7.2.1.33.02.59.00	HIV/AIDS E OUTAS DST - RECURSOS SUS	0	1	14	P	78.116,25						




PREFEITURA MUNICIPAL DE PAULO AFONSO

Orçamento 2010

Avenida Apolônio Sales
Centro
C.N.P.J. : 14.217.327/0001-24

Anexo III - Demonstrativo da Receita Segundo sua Natureza e Fonte de Recursos (Anexo 02, Lei Nº 4.320/64)

CÓDIGO	ESPECIFICAÇÃO	IDUSO	GDR	FT	PF	OPTATIVO	SUBALÍNEA	ALÍNEA	RUBRICA	SUB-FONTE	FONTE	CATEGORIA
1.7.2.1.33.02.60.00	INCENTIVO AÇÕES BÁSICAS VIGILÂNCIA SANITÁRIA - RECURSOS SUS	0	1	14	P	38.824,90						
1.7.2.1.33.02.61.00	EPIDEMIOLOGIA E CONTROLE DE DOENÇAS - RECURSOS SUS	0	1	14	P	377.194,62						
1.7.2.1.33.02.62.00	VACINAÇÃO POLIOMIELITE - RECURSOS SUS	0	1	14	P	10.000,00						
1.7.2.1.33.02.63.00	VACINAÇÃO ANTI RABICA - RECURSOS SUS	0	1	14	P	9.000,00						
1.7.2.1.33.02.65.00	CAMPANHA DE VACINA DO IDOSO					368.147,40						
1.7.2.1.33.02.65.00	CAMPANHA DE VACINA DO IDOSO - RECURSOS SUS	0	1	14	P	6.000,00						
1.7.2.1.33.02.65.00	CAMPANHA DE VACINA DO IDOSO - RECURSOS SUS	0	1	14	P	362.147,40						
1.7.2.1.33.02.69.00	FAEC - TRATAMENTO DE DOENÇAS DO APARELHO DA VISÃO - RECURSOS SUS	0	1	14	P	132.382,56						
1.7.2.1.33.02.70.00	FAEC - ATENDIMENTO / ACOMPANHAMENTO PSICOSSOCIAL - RECURSOS SUS	0	1	14	P	123.913,57						
1.7.2.1.33.04.00.00	TRANSFERÊNCIA DE MÉDIA E ALTA COMPLEXIDADE - GESTÃO PLENA						538.003,20					
1.7.2.1.33.04.01.00	FARMÁCIA POPULAR - RECURSOS SUS	0	1	14	P	120.000,00						
1.7.2.1.33.04.02.00	PROGRAMA DE ASSISTENCIA FARMACEUTICA - RECURSOS SUS	0	1	14	P	418.003,20						
1.7.2.1.33.28.00.00	SAÚDE BUCAL - RECURSOS SUS	0	1	14	P		415.600,00					
1.7.2.1.33.31.00.00	PROGRAMA SAÚDE DA FAMÍLIA - PSF - RECURSOS SUS	0	1	14	P		1.417.341,24					
1.7.2.1.33.32.00.00	PACS - PROGRAMA DE AGENTES COMUNITÁRIOS DE SAÚDE - RECURSOS SUS	0	1	14	P		1.510.247,50					
1.7.2.1.33.33.00.00	NÚCLEOS DE APOIO À SAÚDE FAMÍLIA - PSF - RECURSOS SUS	0	1	14	P		480.000,00					
1.7.2.1.33.34.00.00	INCENTIVO DE ATENÇÃO BÁSICA DOS POVOS INDÍGENAS - RECURSOS SUS	0	1	14	P		126.000,00					
1.7.2.1.33.37.00.00	COMPENSAÇÃO DE ESPECIFICIDADES REGIONAIS - RECURSOS SUS	0	1	14	P		40.099,68					
1.7.2.1.34.00.00.00	TRANSFERÊNCIA DE RECURSOS DO FNAS							1.885.977,58				
1.7.2.1.34.01.00.00	PROGRAMA DE ERRADICAÇÃO DO TRABALHO INFANTIL - PETI - RECURSOS FNAS	0	1	29	P		243.576,88					
1.7.2.1.34.02.00.00	PROGRAMA DE ATENDIMENTO A PORTADORES DE DEFICIÊNCIA - RECURSOS FNAS	0	1	29	P		5.207,75					
1.7.2.1.34.04.00.00	PROGRAMA DE AÇÃO CONTINUADA - RECURSOS FNAS	0	1	29	P		5.207,75					
1.7.2.1.34.06.00.00	PISO BÁSICO DE TRANSIÇÃO - PBT - RECURSOS FNAS	0	1	29	P		72.908,50					
1.7.2.1.34.08.00.00	PMPA - EMPB - RECURSOS FNAS	0	1	29	P		52.077,50					
1.7.2.1.34.11.00.00	CPBF - CADASTRAMENTO BOLSA FAMÍLIA - RECURSOS FNAS	0	1	29	P		187.479,00					



PREFEITURA MUNICIPAL DE PAULO AFONSO

Orçamento 2010

Avenida Apolônio Sales
Centro
C.N.P.J. : 14.217.327/0001-24

Anexo III - Demonstrativo da Receita Segundo sua Natureza e Fonte de Recursos (Anexo 02, Lei Nº 4.320/64)

CÓDIGO	ESPECIFICAÇÃO	IDUSO	GDR	FT	PF	OPTATIVO	SUBALÍNEA	ALÍNEA	RUBRICA	SUB-FONTE	FONTE	CATEGORIA
1.7.2.1.34.12.00.00	PFMC - PROTEÇÃO FAMILIAR DE MEDIA COMPLEXIDADE - RECURSOS FNAS	0	1	29	P		83.324,00					
1.7.2.1.34.14.00.00	PTMC - PISO DE TRANSIÇÃO DE MEDIA COMPLEXIDADE - RECURSOS FNAS	0	1	29	P		31.246,50					
1.7.2.1.34.16.00.00	BOLSA FAMÍLIA-IDG - RECURSOS FNAS	0	1	29	P		1.000.000,00					
1.7.2.1.34.17.00.00	MEDIDA SOCIOEDUCATIVA - RECURSOS FNAS	0	1	29	P		12.923,55					
1.7.2.1.34.18.00.00	ATENDIMENTO À CRIANÇA E AO ADOLESCENTE EM AÇÕES SOCIOEDUCATIVAS E DE CONVIVÊNCIA - PETI JORNADA - RECURSOS FNAS	0	1	29	P		179.667,38					
1.7.2.1.34.19.00.00	CONCESSÃO DE BOLSA A CRIANÇAS E ADOLESCENTES EM SITUAÇÃO DE TRABALHO - RECURSOS FNAS	0	1	29	P		12.358,77					
1.7.2.1.35.00.00.00	TRANSFERÊNCIAS DE RECURSOS DO FNDE							2.284.527,02				
1.7.2.1.35.01.00.00	TRANSFERÊNCIAS DO SALÁRIO EDUCAÇÃO - SALÁRIO EDUCAÇÃO	0	1	04	P		986.690,52					
1.7.2.1.35.03.00.00	TRANSFERÊNCIA DO PNAE - RECURSOS FNDE	0	1	15	P		833.240,00					
1.7.2.1.35.04.00.00	PNATE - TRANSPORTE ESCOLAR NO ENSINO FUNDAMENTAL - RECURSOS FNDE	0	1	15	P		183.535,00					
1.7.2.1.35.05.00.00	PNAC - PROGRAMA NACIONAL DE ALIMENTAÇÃO ESCOLAR - RECURSOS FNDE	0	1	15	P		35.642,00					
1.7.2.1.35.07.00.00	TRANSFERÊNCIAS DIRETAS DO FNDE REFERENTES AO PDDE - RECURSOS FNDE	0	1	15	P		10.415,50					
1.7.2.1.35.08.00.00	PROGRAMA DE ALIMENTAÇÃO ESCOLAR - PRÉ - ESCOLA - RECURSOS FNDE	0	1	15	P		93.852,00					
1.7.2.1.35.11.00.00	PNAEM - RECURSOS FNDE	0	1	15	P		27.500,00					
1.7.2.1.35.12.00.00	PNAEJA - RECURSOS FNDE	0	1	15	P		113.652,00					
1.7.2.1.36.00.00.00	TRANSFERÊNCIA FINANCEIRA DO ICMS L.C. Nº 87/96							282.697,50				
1.7.2.1.36.00.00.00	TRANSFERÊNCIA FINANCEIRA DO ICMS L.C. Nº 87/96 - RECURSOS ORDINÁRIOS	0	1	00	P		169.618,50					
1.7.2.1.36.00.00.00	TRANSFERÊNCIA FINANCEIRA DO ICMS L.C. Nº 87/96 - 25% - EDUCAÇÃO	0	1	01	P		70.674,38					
1.7.2.1.36.00.00.00	TRANSFERÊNCIA FINANCEIRA DO ICMS L.C. Nº 87/96 - 15% - SAÚDE	0	1	02	P		42.404,63					
9.7.2.1.36.00.00.00	DEDUÇÃO DE RECEITA PARA FORMAÇÃO DO FUNDEB - LEI COMP 87/96 - 25% - EDUCAÇÃO	0	1	01	P		-56.539,50					
1.7.2.1.99.00.00.00	OUTRAS TRANSFERÊNCIAS DA UNIÃO							334.217,77				
1.7.2.1.99.01.00.00	ICMS EXPORTAÇÃO - FEX - RECURSOS ORDINÁRIOS	0	1	00	P		334.217,77					
1.7.2.2.00.00.00.00	TRANSFERÊNCIA DOS ESTADOS								28.421.676,27			
1.7.2.2.01.00.00.00	PARTICIPAÇÃO NA RECEITA DOS ESTADOS							26.408.312,98				
1.7.2.2.01.01.00.00	COTA-PARTE DO ICMS						29.402.725,28					



PREFEITURA MUNICIPAL DE PAULO AFONSO

Orçamento 2010

Avenida Apolônio Sales
Centro
C.N.P.J. : 14.217.327/0001-24

Anexo III - Demonstrativo da Receita Segundo sua Natureza e Fonte de Recursos (Anexo 02, Lei Nº 4.320/64)

CÓDIGO	ESPECIFICAÇÃO	IDUSO	GDR	FT	PF	OPTATIVO	SUBALÍNEA	ALÍNEA	RUBRICA	SUB-FONTE	FONTE	CATEGORIA
1.7.2.2.01.01.00.00	COTA-PARTE DO ICMS - RECURSOS ORDINÁRIOS	0	1	00	P		17.641.635,17					
1.7.2.2.01.01.00.00	COTA-PARTE DO ICMS - 25% - EDUCAÇÃO	0	1	01	P		7.350.681,32					
1.7.2.2.01.01.00.00	COTA-PARTE DO ICMS - 15% - SAÚDE	0	1	02	P		4.410.408,79					
9.7.2.2.01.01.00.00	DEDUÇÃO DA RECEITA PARA FORMAÇÃO FUNDEB - ICMS - 25% - EDUCAÇÃO	0	1	01	P		-5.880.545,06					
1.7.2.2.01.02.00.00	COTA-PARTE DO IPVA						2.357.394,28					
1.7.2.2.01.02.00.00	COTA-PARTE DO IPVA - RECURSOS ORDINÁRIOS	0	1	00	P		1.414.436,57					
1.7.2.2.01.02.00.00	COTA-PARTE DO IPVA - 25% - EDUCAÇÃO	0	1	01	P		589.348,57					
1.7.2.2.01.02.00.80	COTA-PARTE DO IPVA - 15% - SAÚDE	0	1	02	P		353.609,14					
9.7.2.2.01.02.00.00	DEDUÇÃO DA RECEITA DO IPVA - 25% - EDUCAÇÃO	0	1	01	P		-471.478,86					
1.7.2.2.01.04.00.00	COTA-PARTE DO IPI SOBRE EXPORTAÇÃO						902.371,84					
1.7.2.2.01.04.00.00	COTA-PARTE DO IPI SOBRE EXPORTAÇÃO - RECURSOS ORDINÁRIOS	0	1	00	P		541.423,10					
1.7.2.2.01.04.00.00	COTA-PARTE DO IPI SOBRE EXPORTAÇÃO - 25% - EDUCAÇÃO	0	1	01	P		225.592,96					
1.7.2.2.01.04.00.00	COTA-PARTE DO IPI SOBRE EXPORTAÇÃO - 15% - SAÚDE	0	1	02	P		135.355,78					
9.7.2.2.01.04.00.00	DEDUÇÃO DA RECEITA PARA FORMAÇÃO FUNDEB - IPI EXPORTAÇÃO - 25% - EDUCAÇÃO	0	1	01	P		-180.474,37					
1.7.2.2.01.05.00.00	FUNDO DE CULTURA DA BAHIA - RECURSOS ORDINÁRIOS	0	1	00	P		10.415,50					
1.7.2.2.01.13.00.00	COTA-PARTE DA CIDE - RECURSOS CIDE	0	1	16	P		267.904,37					
1.7.2.2.33.00.00.00	TRANSFERÊNCIAS DE RECURSOS DO ESTADO PARA PROGRAMAS DE SAÚDE							693.907,69				
1.7.2.2.33.01.00.00	INCENTIVO ESTADUAL PSF - RECURSOS SUS	0	1	14	P		381.130,23					
1.7.2.2.33.02.00.00	INCENTIVO ESTADUAL -SAMU - RECURSOS SUS	0	1	14	P		312.777,47					
1.7.2.2.99.00.00.00	OUTRAS TRANSFERÊNCIAS DOS ESTADOS							1.319.455,60				
1.7.2.2.99.01.00.00	TRANSFERÊNCIAS FIES LEI 8632 - RECURSOS FIES	0	1	30	P		1.241.322,76					
1.7.2.2.99.06.00.00	TRANSPORTE ESCOLAR - RECURSOS FNDE	0	1	15	P		78.132,84					
1.7.2.4.00.00.00.00	TRANSFERÊNCIAS MULTIGOVERNAMENTAIS								24.245.933,16			
1.7.2.4.01.00.00.00	TRANSFERÊNCIAS DE RECURSOS DO FUNDO DE MANUTENÇÃO E DESENVOLVIMENTO							19.201.729,95				
1.7.2.4.01.01.00.00	FUNDEB - PARCELA FPM						5.686.975,00					
1.7.2.4.01.01.00.00	FUNDEB - PARCELA FPM - FUNDEB 60%	0	1	18	P		3.412.185,00					
1.7.2.4.01.01.00.00	FUNDEB - PARCELA FPM - FUNDEB 40%	0	1	19	P		2.274.790,00					
1.7.2.4.01.02.00.00	FUNDEB - PARCELA LC 87/96						124.986,00					
1.7.2.4.01.02.00.00	FUNDEB - PARCELA LC 87/96 - FUNDEB 60%	0	1	18	P		74.991,60					
1.7.2.4.01.02.00.00	FUNDEB - PARCELA LC 87/96 - FUNDEB 40%	0	1	19	P		49.994,40					



PREFEITURA MUNICIPAL DE PAULO AFONSO

Avenida Apolônio Sales
Centro
C.N.P.J. : 14.217.327/0001-24

Orçamento 2010

Anexo III - Demonstrativo da Receita Segundo sua Natureza e Fonte de Recursos (Anexo 02, Lei Nº 4.320/64)

CÓDIGO	ESPECIFICAÇÃO	IDUSO	GDR	FT	PF	OPTATIVO	SUBALÍNEA	ALÍNEA	RUBRICA	SUB-FONTE	FONTE	CATEGORIA
1.7.2.4.01.03.00.00	FUNDEB - PARCELA ICMS						8.611.625,00					
1.7.2.4.01.03.00.00	FUNDEB - PARCELA ICMS - FUNDEB 60%	0	1	18	P		5.166.975,00					
1.7.2.4.01.03.00.00	FUNDEB - PARCELA ICMS - FUNDEB 40%	0	1	19	P		3.444.650,00					
1.7.2.4.01.04.00.00	FUNDEB - PARCELA IPI						312.465,00					
1.7.2.4.01.04.00.00	FUNDEB - PARCELA IPI - FUNDEB 60%	0	1	18	P		187.479,00					
1.7.2.4.01.04.00.00	FUNDEB - PARCELA IPI - FUNDEB 40%	0	1	19	P		124.986,00					
1.7.2.4.01.05.00.00	FUNDEB - FPE						3.853.735,00					
1.7.2.4.01.05.00.00	FUNDEB - FPE - FUNDEB 60%	0	1	18	P		2.312.241,00					
1.7.2.4.01.05.00.00	FUNDEB - FPE - FUNDEB 40%	0	1	19	P		1.541.494,00					
1.7.2.4.01.06.00.00	FUNDEB - Parcela LC 91/97						270.803,00					
1.7.2.4.01.06.00.00	FUNDEB - Parcela LC 91/97 - FUNDEB 60%	0	1	18	P		162.481,80					
1.7.2.4.01.06.00.00	FUNDEB - Parcela LC 91/97 - FUNDEB 40%	0	1	19	P		108.321,20					
1.7.2.4.01.07.00.00	FUNDEB - PARCELA IPVA						312.465,00					
1.7.2.4.01.07.00.00	FUNDEB - PARCELA IPVA - FUNDEB 60%	0	1	18	P		187.479,00					
1.7.2.4.01.07.00.00	FUNDEB - PARCELA IPVA - FUNDEB 40%	0	1	19	P		124.986,00					
1.7.2.4.01.08.00.00	FUNDEB - PARCELA ITCMD						20.831,00					
1.7.2.4.01.08.00.00	FUNDEB - PARCELA ITCMD - FUNDEB 60%	0	1	18	P		12.498,60					
1.7.2.4.01.08.00.00	FUNDEB - PARCELA ITCMD - FUNDEB 40%	0	1	19	P		8.332,40					
1.7.2.4.01.09.00.00	FUNDEB - PARCELA ITR						7.844,95					
1.7.2.4.01.09.00.00	FUNDEB - PARCELA ITR - FUNDEB 60%	0	1	18	P		4.706,97					
1.7.2.4.01.09.00.00	FUNDEB - PARCELA ITR - FUNDEB 40%	0	1	19	P		3.137,98					
1.7.2.4.02.00.00.00	TRANSFERÊNCIAS DE RECURSOS DA COMPLEMENTAÇÃO DA UNIÃO							5.044.203,20				
1.7.2.4.02.00.00.00	TRANSFERÊNCIAS DE RECURSOS DA COMPLEMENTAÇÃO DA UNIÃO - FUNDEB 60%	0	1	18	P			3.026.521,92				
1.7.2.4.02.00.00.00	TRANSFERÊNCIAS DE RECURSOS DA COMPLEMENTAÇÃO DA UNIÃO - FUNDEB 40%	0	1	19	P			2.017.681,28				
1.7.6.0.00.00.00.00	TRANSFERÊNCIAS DE CONVÊNIO									1.232.270,15		
1.7.6.1.00.00.00.00	TRANSFERÊNCIAS CONVÊNIO UNIÃO E ENTIDADES								1.232.270,15			
1.7.6.1.13.00.00.00	CENTRO DE REFERÊNCIA DE ATENDIMENTO AS MULHERES - TRANSF. CONV.-OUTROS	0	1	24	P			880.226,25				
1.7.6.1.17.00.00.00	PISO DE ALTA COMPLEXIDADE I - PAC I - TRANSF. CONV.-OUTROS	0	1	24	P			103.113,45				
1.7.6.1.19.01.00.00	CONVÊNIO CHESF - TRANSF. CONV.-OUTROS	0	1	24	P		52.077,50					
1.7.6.1.26.00.00.00	CRAS - CENTRO DE REFERÊNCIAS DA ASSISTÊNCIA SOCIAL - TRANSF. CONV.-OUTROS	0	1	24	P			196.852,95				
1.9.0.0.00.00.00.00	OUTRAS RECEITAS CORRENTES										2.836.306,76	
1.9.1.0.00.00.00.00	MULTAS E JUROS DE MORA									459.256,46		
1.9.1.1.00.00.00.00	MULTAS E JUROS DE MORA DOS TRIBUTOS								454.048,71			
1.9.1.1.01.00.00.00	MULTAS E JUROS DE MORA DOS IMPOSTOS							1.041,55				



PREFEITURA MUNICIPAL DE PAULO AFONSO

Orçamento 2010

Avenida Apolônio Sales
Centro
C.N.P.J. : 14.217.327/0001-24

Anexo III - Demonstrativo da Receita Segundo sua Natureza e Fonte de Recursos (Anexo 02, Lei Nº 4.320/64)

CÓDIGO	ESPECIFICAÇÃO	IDUSO	GDR	FT	PF	ÓPTATIVO	SUBALÍNEA	ALÍNEA	RUBRICA	SUB-FONTE	FONTE	CATEGORIA
1.9.1.1.01.00.00.00	MULTAS E JUROS DE MORA DOS IMPOSTOS - RECURSOS ORDINÁRIOS	0	1	00	P			624,93				
1.9.1.1.01.00.00.00	MULTAS E JUROS DE MORA DOS IMPOSTOS - 25% - EDUCAÇÃO	0	1	01	P			260,39				
1.9.1.1.01.00.00.00	MULTAS E JUROS DE MORA DOS IMPOSTOS - 15% - SAÚDE	0	1	02	P			156,23				
1.9.1.1.99.00.00.00	MULTAS JURÒS MORA OUTROS TRIBUTOS							453.007,16				
1.9.1.1.99.02.00.00	MULTAS JUROS MORA OUTRAS RECEITAS - RECURSOS ORDINÁRIOS	0	1	00	P		453.007,16					
1.9.1.9.00.00.00.00	MULTAS DE OUTRAS ORIGENS								5.207,75			
1.9.1.9.99.00.00.00	OUTRAS MULTAS								5.207,75			
1.9.1.9.99.01.00.00	MULTAS TCM - RECURSOS ORDINÁRIOS	0	1	00	P		5.207,75					
1.9.2.0.00.00.00.00	INDENIZAÇÕES E RESTITUIÇÕES									849.114,15		
1.9.2.0.03.00.00.00	RESTITUIÇÕES PMPA - RECURSOS ORDINÁRIOS	0	1	00	P			441.425,55				
1.9.2.0.04.00.00.00	RESTITUIÇÕES FMS - RECURSOS SUS	0	1	14	P			1.267,45				
1.9.2.1.00.00.00.00	INDENIZAÇÕES								406.421,14			
1.9.2.1.02.00.00.00	ROYALTIES - RECURSOS ORDINÁRIOS	0	1	00	P			1.041,55				
1.9.2.1.99.00.00.00	OUTRAS INDENIZAÇÕES							405.379,59				
1.9.2.1.99.01.00.00	OUTRAS INDENIZAÇÕES - RECURSOS ORDINÁRIOS	0	1	00	P		405.379,59					
1.9.3.0.00.00.00.00	RECEITA DA DÍVIDA ATIVA									798.851,14		
1.9.3.1.00.00.00.00	RECEITA DA DÍVIDA ATIVA TRIBUTÁRIA								720.734,89			
1.9.3.1.1.00.00.00	RECEITA DA DÍVIDA ATIVA DO IPTU							312.465,00				
1.9.3.1.11.00.00.00	RECEITA DA DÍVIDA ATIVA DO IPTU - RECURSOS ORDINÁRIOS	0	1	00	P			187.479,00				
1.9.3.1.11.00.00.00	RECEITA DA DÍVIDA ATIVA DO IPTU - 25% - EDUCAÇÃO	0	1	01	P			78.116,25				
1.9.3.1.11.00.00.00	RECEITA DA DÍVIDA ATIVA DO IPTU - 15% - SAÚDE	0	1	02	P			46.869,75				
1.9.3.1.12.00.00.00	RECEITA DA DÍVIDA ATIVA DO ITBI							269.786,45				
1.9.3.1.12.00.00.00	RECEITA DA DÍVIDA ATIVA DO ITBI - RECURSOS ORDINÁRIOS	0	1	00	P			161.871,87				
1.9.3.1.12.00.00.00	RECEITA DA DÍVIDA ATIVA DO ITBI - 25% - EDUCAÇÃO	0	1	01	P			67.446,61				
1.9.3.1.12.00.00.00	RECEITA DA DÍVIDA ATIVA DO ITBI - 15% - SAÚDE	0	1	02	P			40.467,97				
1.9.3.1.13.00.00.00	RECEITA DA DÍVIDA ATIVA DO ISS							20.831,00				
1.9.3.1.13.00.00.00	RECEITA DA DÍVIDA ATIVA DO ISS - RECURSOS ORDINÁRIOS	0	1	00	P			12.498,60				
1.9.3.1.13.00.00.00	RECEITA DA DÍVIDA ATIVA DO ISS - 25% - EDUCAÇÃO	0	1	01	P			5.207,75				
1.9.3.1.13.00.00.00	RECEITA DA DÍVIDA ATIVA DO ISS - 15% - SAÚDE	0	1	02	P			3.124,65				



PREFEITURA MUNICIPAL DE PAULO AFONSO

Avenida Apolônio Sales
Centro
C.N.P.J. : 14.217.327/0001-24

Orçamento 2010

Anexo III - Demonstrativo da Receita Segundo sua Natureza e Fonte de Recursos (Anexo 02, Lei Nº 4.320/64)

CÓDIGO	ESPECIFICAÇÃO	IDUSO	GDR	FT	PF	OPTATIVO	SUBALÍNEA	ALÍNEA	RUBRICA	SUB-FONTE	FONTE	CATEGORIA
1.9.3.1.14.00.00.00	DIVIDA ATIVA - ISS HOMOLOGADO							8.289,70				
1.9.3.1.14.00.00.00	DIVIDA ATIVA - ISS HOMOLOGADO - RECURSOS ORDINÁRIOS	0	1	00	P			4.973,82				
1.9.3.1.14.00.00.00	DIVIDA ATIVA - ISS HOMOLOGADO - 25% - EDUCAÇÃO	0	1	01	P			2.072,42				
1.9.3.1.14.00.00.00	DIVIDA ATIVA - ISS HOMOLOGADO - 15% - SAÚDE	0	1	02	P			1.243,45				
1.9.3.1.15.00.00.00	DIVIDA ATIVA - ISS AUTÔNOMO							15.623,25				
1.9.3.1.15.00.00.00	DIVIDA ATIVA - ISS AUTÔNOMO - RECURSOS ORDINÁRIOS	0	1	00	P			9.373,95				
1.9.3.1.15.00.00.00	DIVIDA ATIVA - ISS AUTÔNOMO - 25% - EDUCAÇÃO	0	1	01	P			3.905,81				
1.9.3.1.15.00.00.00	DIVIDA ATIVA - ISS AUTÔNOMO - 15% - SAÚDE	0	1	02	P			2.343,49				
1.9.3.1.16.00.00.00	RECEITA DA DIVIDA ATIVA REPARCELADA - RECURSOS ORDINÁRIOS	0	1	00	P			20.831,00				
1.9.3.1.36.00.00.00	RECEITA DA DIVIDA ATIVA DA T.L.F.F. - RECURSOS ORDINÁRIOS	0	1	00	P			72.908,50				
1.9.3.2.00.00.00.00	RECEITA DÍVIDA ATIVA NÃO TRIBUTÁRIA								78.116,25			
1.9.3.2.16.00.00.00	RECEITA DA DIVIDA ATIVA - MULTAS TCM - RECURSOS ORDINÁRIOS	0	1	00	P			78.116,25				
1.9.9.0.00.00.00.00	RECEITAS DIVERSAS									729.085,00		
1.9.9.0.99.00.00.00	OUTRAS RECEITAS - RECURSOS ORDINÁRIOS	0	1	00	P			729.085,00				
2.0.0.0.00.00.00.00	RECEITAS DE CAPITAL											1.295.527,13
2.4.0.0.00.00.00.00	TRANSFERÊNCIAS DE CAPITAL										1.295.527,13	
2.4.7.0.00.00.00.00	TRANSFERÊNCIAS DE CONVÊNIOS									1.295.527,13		
2.4.7.1.00.00.00.00	TRANSFERÊNCIA CONVÊNIO UNIÃO ENTIDADES								1.295.527,13			
2.4.7.1.99.00.00.00	OUTRAS TRANSFERÊNCIAS DE CONVÊNIO DA UNIÃO							1.295.527,13				
2.4.7.1.99.02.00.00	MINISTÉRIO DA EDUCAÇÃO						200.848,63					
2.4.7.1.99.02.01.00	CURSO DE FORMAÇÃO DE PROFESSORES - TRANSF. CONV.-EDUC	0	1	22	P	200.848,63						
2.4.7.1.99.03.00.00	MINISTÉRIO DO DESENVOLVIMENTO SOCIAL E COMBATE A FOME						94.678,50					
2.4.7.1.99.03.01.00	RESTAURANTE POPULAR - TRANSF. CONV.-OUTROS	0	1	24	P	94.678,50						
2.4.7.1.99.17.00.00	MINISTÉRIO DAS CIDADES						1.000.000,00					
2.4.7.1.99.17.06.00	PRODUÇÃO HABITACIONAL BAIRRO TANCREDO NEVES III - TRANSF. CONV.-OUTROS	0	1	24	P	1.000.000,00						

TOTAL: 150.879.412,00



Prefeitura Municipal de Paulo Afonso
Estado da Bahia

ANEXO V: - PROGRAMA DE GOVERNO

(Anexo 06, da Lei 4320/64)



PREFEITURA MUNICIPAL DE PAULO AFONSO

Avenida Apolônio Sales
Centro
C.N.P.J. : 14.217.327/0001-24

Orçamento 2010

Anexo V - Programa de Governo (Anexo 06, Lei Nº 4.320/64)

CÓDIGO	ESPECIFICAÇÃO	TOTAL FIXADO
01.01.01 - CÂMARA MUNICIPAL		
01.000.000.0.000	LEGISLATIVA	4.572.168,63
01.031.000.0.000	AÇÃO LEGISLATIVA	4.572.168,63
01.031.001.0.000	ATEND. E DESENVOLVIMENTO DA GESTÃO LEGISLATIVA	4.572.168,63
01.031.001.1.101	Reforma/adaptação de acesso à casa do poder legislativo.	286.224,56
01.031.001.2.101	Gestão das ações legislativas.	4.285.944,07
		4.572.168,63



PREFEITURA MUNICIPAL DE PAULO AFONSO

Avenida Apolônio Sales
Centro
C.N.P.J. : 14.217.327/0001-24

Orçamento 2010

Anexo V - Programa de Governo (Anexo 06, Lei N° 4.320/64)

CÓDIGO	ESPECIFICAÇÃO	TOTAL FIXADO
03.02.02 - GABINETE DO PREFEITO		
04.000.000.0.000	ADMINISTRAÇÃO	2.550.000,00
04.122.000.0.000	ADMINISTRAÇÃO GERAL	1.350.000,00
04.122.002.0.000	FALA, QUE EU TE ESCUTO	1.350.000,00
04.122.002.2.104	Gestão das ações do Gabinete do Prefeito.	1.100.000,00
04.122.002.2.217	Apoio as ações da ouvidoria.	250.000,00
04.131.000.0.000	COMUNICAÇÃO SOCIAL	1.200.000,00
04.131.002.0.000	FALA, QUE EU TE ESCUTO	1.200.000,00
04.131.002.2.209	Gestão das ações da Assessoria de Comunicação.	800.000,00
04.131.002.2.216	Serviços técnicos especializados em publicidade e marketing.	400.000,00
		2.550.000,00



PREFEITURA MUNICIPAL DE PAULO AFONSO

Avenida Apolônio Sales
Centro
C.N.P.J. : 14.217.327/0001-24

Orçamento 2010

Anexo V - Programa de Governo (Anexo 06, Lei Nº 4.320/64)

CÓDIGO	ESPECIFICAÇÃO	TOTAL FIXADO
03.03.50 - FUNDO MUNICIPAL DE SAÚDE		
10.000.000.0.000	SAÚDE	45.882.250,44
10.301.000.0.000	ATENÇÃO BÁSICA	17.379.599,47
10.301.012.0.000	SOCIEDADE SAUDÁVEL	17.379.599,47
10.301.012.1.155	Construção, Ampliação e Reforma de UBS e SMS	680.000,00
10.301.012.2.261	Gestão das Ações do PACS	2.160.247,50
10.301.012.2.265	Gestão do Programa de Saúde Bucal - PSB	865.600,00
10.301.012.2.271	Gestão do Programa Saúde da Família	4.035.140,41
10.301.012.2.287	Gestão do Piso de Atenção Básica - PAB	2.045.328,68
10.301.012.2.290	Gestão das Ações de Saúde	7.593.282,88
10.302.000.0.000	ASSISTÊNCIA HOSPITALAR E AMBULATORIAL	25.110.364,60
10.302.012.0.000	SOCIEDADE SAUDÁVEL	25.110.364,60
10.302.012.1.153	Ampliação e Reforma do HMPA, SAMU e CEO	560.000,00
10.302.012.2.273	Gestão das Ações do SAMU	2.452.777,47
10.302.012.2.277	Gestão da Média e Alta Complexidade Ambulatorial e Hospitalar	22.097.587,13
10.303.000.0.000	SUORTE PROFILÁTICO E TERAPÊUTICO	1.153.003,20
10.303.012.0.000	SOCIEDADE SAUDÁVEL	1.153.003,20
10.303.012.2.275	Gestão das Ações de Assistência Farmacêutica	948.003,20
10.303.012.2.289	Gestão das Ações da Farmácia Popular	205.000,00
10.304.000.0.000	VIGILÂNCIA SANITÁRIA	491.824,90
10.304.012.0.000	SOCIEDADE SAUDÁVEL	491.824,90
10.304.012.2.245	Gestão das Ações de Vigilância Sanitária	491.824,90
10.305.000.0.000	VIGILÂNCIA EPIDEMIOLÓGICA	1.747.458,27
10.305.012.0.000	SOCIEDADE SAUDÁVEL	1.747.458,27
10.305.012.2.237	Gestão do Programa de HIV/AIDS e DST	173.116,25
10.305.012.2.251	Gestão das Ações de Vigilância Epidemiológica	1.574.342,02
		45.882.250,44



PREFEITURA MUNICIPAL DE PAULO AFONSO

Avenida Apolônio Sales
Centro
C.N.P.J. : 14.217.327/0001-24

Orçamento 2010

Anexo V - Programa de Governo (Anexo 06, Lei N° 4.320/64)

CÓDIGO	ESPECIFICAÇÃO	TOTAL FIXADO
03.04.04 - CONTROLADORIA GERAL DO MUNICIPIO		
04.000.000.0.000	ADMINISTRAÇÃO	220.000,00
04.122.000.0.000	ADMINISTRAÇÃO GERAL	190.000,00
04.122.004.0.000	IMPLANTAR PROGRAMA DE AUDITORIA INTERNA PERMANENTE	190.000,00
04.122.004.2.219	Desenvolver atividades de direção na implantação de programa de auditoria permanente.	190.000,00
04.124.000.0.000	CONTROLE INTERNO	30.000,00
04.124.004.0.000	IMPLANTAR PROGRAMA DE AUDITORIA INTERNA PERMANENTE	30.000,00
04.124.004.2.220	Modernizar o departamento de controle interno, através de atualização de equipamentos e sistemas.	20.000,00
04.124.004.2.222	Implantar ações da política de recursos humanos através da ampliação da carreira dos servidores do controle interno.	10.000,00
		220.000,00



PREFEITURA MUNICIPAL DE PAULO AFONSO

Avenida Apolônio Sales.

Centro

C.N.P.J. : 14.217.327/0001-24

Orçamento 2010

Anexo V - Programa de Governo (Anexo 06, Lei Nº 4.320/64)

CÓDIGO	ESPECIFICAÇÃO	TOTAL FIXADO
03.05.05 - SEC. MUNIC. DE PLANEJAMENTO E ORÇAMENTO		
04.000.000.0.000	ADMINISTRAÇÃO	865.000,00
04.121.000.0.000	PLANEJAMENTO E ORÇAMENTO	520.000,00
04.121.005.0.000	GESTÃO DAS DIRETRIZES MUNICIPAIS	520.000,00
04.121.005.2.225	Gestão das Ações de Planejamento.	520.000,00
04.122.000.0.000	ADMINISTRAÇÃO GERAL	290.000,00
04.122.005.0.000	GESTÃO DAS DIRETRIZES MUNICIPAIS	290.000,00
04.122.005.2.226	Manutenção do centro de informática.	175.000,00
04.122.005.2.228	Elaboração de projetos executivos de construção, reforma e ampliação.	115.000,00
04.126.000.0.000	TECNOLOGIA DA INFORMAÇÃO	55.000,00
04.126.005.0.000	GESTÃO DAS DIRETRIZES MUNICIPAIS	55.000,00
04.126.005.1.103	Implantação de pontos de redes.	55.000,00
		865.000,00




PREFEITURA MUNICIPAL DE PAULO AFONSO

Avenida Apolônio Sales
Centro
C.N.P.J. : 14.217.327/0001-24

Orçamento 2010

Anexo V - Programa de Governo (Anexo 06, Lei Nº 4.320/64)

CÓDIGO	ESPECIFICAÇÃO	TOTAL FIXADO
03.06.06 - SEC. MUNICIPAL DE ADMINISTRAÇÃO E FINANÇAS		
04.000.000.0.000	ADMINISTRAÇÃO	6.977.700,56
04.122.000.0.000	ADMINISTRAÇÃO GERAL	6.977.700,56
04.122.006.0.000	ATEND. E DESENV. DA GESTÃO ADMINISTRATIVA E FINANÇAS	6.977.700,56
04.122.006.1.106	Implantação e coordenação do Prog. de modern. Tributária	400.000,00
04.122.006.2.230	Gestão das ações de Administração e Finanças.	6.577.700,56
		6.977.700,56



PREFEITURA MUNICIPAL DE PAULO AFONSO

Avenida Apolônio Sales
Centro
C.N.P.J. : 14.217.327/0001-24

Orçamento 2010

Anexo V - Programa de Governo (Anexo 06, Lei Nº 4.320/64)

CÓDIGO	ESPECIFICAÇÃO	TOTAL FIXADO
03.07.07 - SECRETARIA DE EDUCAÇÃO		
12.000.000.0.000	EDUCAÇÃO	11.964.195,33
12.122.000.0.000	ADMINISTRAÇÃO GERAL	170.200,00
12.122.013.0.000	EDUCAR PARA A CIDADANIA	170.200,00
12.122.013.2.158	Manutenção da Casa dos Estudantes	143.000,00
12.122.013.2.201	Manutenção dos Conselhos Municipais de Educação-Fundeb 40%	27.200,00
12.128.000.0.000	FORMAÇÃO DE RECURSOS HUMANOS	180.848,63
12.128.013.0.000	EDUCAR PARA A CIDADANIA	180.848,63
12.128.013.6.005	Curso de Formação de Professores de Educação Especial	180.848,63
12.361.000.0.000	ENSINO FUNDAMENTAL	9.195.862,49
12.361.013.0.000	EDUCAR PARA A CIDADANIA	9.195.862,49
12.361.013.2.189	Gestão das Ações da Merenda Escolar/PNAE/PNAP/PNAEJA/PNAC /PNAEM(FNDE)	1.471.108,78
12.361.013.2.192	Reforma e adequação das quadras de esportes	100.000,00
12.361.013.2.195	Construção e adequação de escolas para atender alunos com necessidades educacionais especiais	103.258,55
12.361.013.2.196	Construção do Centro de Formação e Capacitação dos Profissionais e Trabalhadores da Educação	109.660,94
12.361.013.2.295	Gestão das Ações da Secretaria de Educação	5.129.819,23
12.361.013.2.296	Gestão das ações do Programa Dinheiro Direto na Escola - PDDE	10.415,50
12.361.013.2.297	Gestão das Ações de transporte escolar do Ensino Fundamental	1.284.908,97
12.361.013.6.017	Gestão das Ações das Cotas do Salário Educação	986.690,52
12.362.000.0.000	ENSINO MÉDIO	1.899.414,94
12.362.013.0.000	EDUCAR PARA A CIDADANIA	1.899.414,94
12.362.013.2.299	Gestão das Ações de transporte escolar do Ensino Médio	999.414,94
12.362.013.2.301	Gestão das ações do desenvolvimento de ensino médio	900.000,00
12.365.000.0.000	EDUCAÇÃO INFANTIL	427.869,27
12.365.013.0.000	EDUCAR PARA A CIDADANIA	427.869,27
12.365.013.2.197	Construção de Creche para atender a demanda de 2 a 3 anos	227.869,27
12.365.013.2.291	Ampliação, modernização e adequação das Escolas de Educação Básica - FUNDEB 40%	200.000,00
12.366.000.0.000	EDUCAÇÃO DE JOVENS E ADULTOS	90.000,00
12.366.013.0.000	EDUCAR PARA A CIDADANIA	90.000,00
12.366.013.2.194	Reestruturação da Educação de Jovens e Adultos (EJA)	90.000,00
		11.964.195,33



PREFEITURA MUNICIPAL DE PAULO AFONSO

Avenida Apolônio Sales
Centro
C.N.P.J. : 14.217.327/0001-24

Orçamento 2010

Anexo V - Programa de Governo (Anexo 06, Lei Nº 4.320/64)

CÓDIGO	ESPECIFICAÇÃO	TOTAL FIXADO
03.07.53	- FUNDEB	
12.000.000.0.000	EDUCAÇÃO	24.048.733,15
12.361.000.0.000	ENSINO FUNDAMENTAL	23.897.810,93
12.361.013.0.000	EDUCAR PARA A CIDADANIA	23.897.810,93
12.361.013.2.308	Promocão de capacitação para profissionais da Educação Básica - Fundeb -40%	350.000,00
12.361.013.2.309	Gestão das Ações do Programa Segundo Tempo	30.000,00
12.361.013.6.002	Gestão das ações do Fundeb - 60%	14.547.559,89
12.361.013.6.003	Gestão das ações do Fundeb - 40%	8.970.251,04
12.365.000.0.000	EDUCAÇÃO INFANTIL	150.922,22
12.365.013.0.000	EDUCAR PARA A CIDADANIA	150.922,22
12.365.013.5.017	Construção de Unidade Escolar de Educação Infantil - Fundeb-40%	150.922,22
		24.048.733,15



PREFEITURA MUNICIPAL DE PAULO AFONSO

Avenida Apolônio Sales
Centro
C.N.P.J. : 14.217.327/0001-24

Orçamento 2010

Anexo V - Programa de Governo (Anexo 06, Lei Nº 4.320/64)

CÓDIGO	ESPECIFICAÇÃO	TOTAL FIXADO
03.08.08 - SEC. MUN. DE INFRA-ESTRUTURA E MEIO AMBIENTE		
04.000.000.0.000	ADMINISTRAÇÃO	7.158.608,74
04.122.000.0.000	ADMINISTRAÇÃO GERAL	7.158.608,74
04.122.007.0.000	CONSTRUINDO O FUTURO	7.158.608,74
04.122.007.2.232	Gestão das Ações de Infra Estrutura e Meio Ambiente	7.158.608,74
15.000.000.0.000	URBANISMO	7.484.580,26
15.451.000.0.000	INFRA-ESTRUTURA URBANA	7.124.580,26
15.451.007.0.000	CONSTRUINDO O FUTURO	7.124.580,26
15.451.007.1.123	Construção, ampliação, e reforma do bens de uso comum.	1.641.322,76
15.451.007.1.126	Manutenção e reforma de edificações públicas.	782.353,13
15.451.007.1.127	Pavimentação e recuperação de vias urbanas.	900.000,00
15.451.007.1.128	Construção, reforma, ampliação e manutenção do sistema de iluminação pública.	1.300.000,00
15.451.007.1.130	Construção e manutenção de estradas vicinais e passagens molhadas.	240.000,00
15.451.007.1.132	Urbanização de área de interesse social.	143.000,00
15.451.007.1.133	Construção e ampliação de Cemitérios.	72.904,37
15.451.007.1.137	Construção e Recuperação de passeios.	150.000,00
15.451.007.1.142	Construção Ciclovia.	175.000,00
15.451.007.1.149	Construção de Mercado Público.	520.000,00
15.451.007.5.000	Pavimentação e recuperação de bairros carentes.	1.200.000,00
15.813.000.0.000	LAZER	360.000,00
15.813.007.0.000	CONSTRUINDO O FUTURO	360.000,00
15.813.007.1.134	Construção, manutenção e reforma de quadra poliesportiva.	360.000,00
16.000.000.0.000	HABITAÇÃO	900.000,00
16.482.000.0.000	HABITAÇÃO URBANA	900.000,00
16.482.007.0.000	CONSTRUINDO O FUTURO	900.000,00
16.482.007.5.001	Reforma de unidades habitacionais, e ou equipamentos de uso da população carente.	900.000,00
17.000.000.0.000	SANEAMENTO	450.000,00
17.512.000.0.000	SANEAMENTO BÁSICO URBANO	450.000,00
17.512.007.0.000	CONSTRUINDO O FUTURO	450.000,00
17.512.007.1.107	Construção, ampliação e manutenção da rede de esgoto.	300.000,00
17.512.007.1.113	Construção e reforma de canal emissário.	150.000,00
		15.993.189,00



PREFEITURA MUNICIPAL DE PAULO AFONSO

Avenida Apolônio Sales
Centro
C.N.P.J. : 14.217.327/0001-24

Orçamento 2010

Anexo V - Programa de Governo (Anexo 06, Lei Nº 4.320/64)

CÓDIGO	ESPECIFICAÇÃO	TOTAL FIXADO
03.09.09 - SECRETARIA MUNICIPAL DE SERVIÇOS PÚBLICOS		
04.000.000.0.000	ADMINISTRAÇÃO	5.362.537,68
04.122.000.0.000	ADMINISTRAÇÃO GERAL	5.362.537,68
04.122.008.0.000	PAULO AFONSO VERDE, LIMPO E SEGURO	5.362.537,68
04.122.008.2.105	Gestão das Ações da Secretaria de Serviços Públicos	5.236.037,68
04.122.008.2.116	Manutenção das ações dos agentes de trânsito municipal.	126.500,00
06.000.000.0.000	SEGURANÇA PÚBLICA	126.500,00
06.181.000.0.000	POLICIAMENTO	126.500,00
06.181.008.0.000	PAULO AFONSO VERDE, LIMPO E SEGURO	126.500,00
06.181.008.2.119	Manutenção da Guarda Municipal.	126.500,00
15.000.000.0.000	URBANISMO	4.170.962,32
15.452.000.0.000	SERVIÇOS URBANOS	4.170.962,32
15.452.008.0.000	PAULO AFONSO VERDE, LIMPO E SEGURO	4.170.962,32
15.452.008.2.108	Conservação e manutenção de jardins, árvores no Município.	871.500,00
15.452.008.2.112	Serviços de Limpeza de lixo, logradouros públicos, pátios de feira e terrenos baldios	3.299.462,32
26.000.000.0.000	TRANSPORTE	840.000,00
26.453.000.0.000	TRANSPORTES COLETIVOS URBANOS	840.000,00
26.453.008.0.000	PAULO AFONSO VERDE, LIMPO E SEGURO	840.000,00
26.453.008.2.117	Gestão das ações de transportes.	840.000,00
		10.500.000,00



PREFEITURA MUNICIPAL DE PAULO AFONSO

Avenida Apolônio Sales
Centro
C.N.P.J. : 14.217.327/0001-24

Orçamento 2010

Anexo V - Programa de Governo (Anexo 06, Lei Nº 4.320/64)

CÓDIGO	ESPECIFICAÇÃO	TOTAL FIXADO
03.10.10 - SEC. MUNICIPAL DE SESENVOLVIMENTO ECONOMICO		
04.000.000.0.000	ADMINISTRAÇÃO	3.364.000,00
04.122.000.0.000	ADMINISTRAÇÃO GERAL	3.364.000,00
04.122.009.0.000	DESENV. E POTENCIALIDADES ECONÔMICAS DO MUNICÍPIO	3.364.000,00
04.122.009.2.120	Gestão das ações da Secretaria de Desenvolvimento Econômico	3.364.000,00
15.000.000.0.000	URBANISMO	50.000,00
15.451.000.0.000	INFRA-ESTRUTURA URBANA	50.000,00
15.451.009.0.000	DESENV. E POTENCIALIDADES ECONÔMICAS DO MUNICÍPIO	50.000,00
15.451.009.1.152	Reforma e manutenção das instalações físicas do CEASA	50.000,00
20.000.000.0.000	AGRICULTURA	782.000,00
20.122.000.0.000	ADMINISTRAÇÃO GERAL	100.000,00
20.122.009.0.000	DESENV. E POTENCIALIDADES ECONÔMICAS DO MUNICÍPIO	100.000,00
20.122.009.6.018	Adm. de Convênios	100.000,00
20.602.000.0.000	PROMOÇÃO DA PRODUÇÃO ANIMAL	412.000,00
20.602.009.0.000	DESENV. E POTENCIALIDADES ECONÔMICAS DO MUNICÍPIO	412.000,00
20.602.009.2.125	Exposição de Animais	202.000,00
20.602.009.6.007	Apoio a piscicultura municipal	210.000,00
20.606.000.0.000	EXTENSÃO RURAL	270.000,00
20.606.009.0.000	DESENV. E POTENCIALIDADES ECONÔMICAS DO MUNICÍPIO	270.000,00
20.606.009.2.135	Apoio aos produtores rurais	270.000,00
22.000.000.0.000	INDÚSTRIA	155.000,00
22.691.000.0.000	PROMOÇÃO COMERCIAL	155.000,00
22.691.009.0.000	DESENV. E POTENCIALIDADES ECONÔMICAS DO MUNICÍPIO	155.000,00
22.691.009.2.121	Fomento à indústria e o comércio	155.000,00
		4.351.000,00



PREFEITURA MUNICIPAL DE PAULO AFONSO

Avenida Apolônio Sales
Centro
C.N.P.J. : 14.217.327/0001-24

Orçamento 2010

Anexo V - Programa de Governo (Anexo 06, Lei Nº 4.320/64)

CÓDIGO	ESPECIFICAÇÃO	TOTAL FIXADO
03.11.11 - SECRETARIA MUNICIPAL DE DESENVOLVIMENTO SOCIAL		
08.000.000.0.000	ASSISTÊNCIA SOCIAL	7.194.000,00
08.122.000.0.000	ADMINISTRAÇÃO GERAL	6.119.000,30
08.122.014.0.000	GESTÃO SOCIAL COM QUALIDADE	6.119.000,30
08.122.014.2.142	Gestão das ações da assistência social.	5.542.000,30
08.122.014.2.157	Manutenção do NÚCLEO DE ATENDIMENTO AO CIDADÃO NAC	85.000,00
08.122.014.2.161	Manutenção do Conselho Tutelar.	110.000,00
08.122.014.2.162	Manutenção da Casa dos Conselhos.	162.000,00
08.122.014.2.198	Adm. de Convênios para Desenvolvimento Social	220.000,00
08.451.000.0.000	INFRA-ESTRUTURA URBANA	80.000,00
08.451.014.0.000	GESTÃO SOCIAL COM QUALIDADE	80.000,00
08.451.014.1.169	Construção e reforma de Unidades Sanitárias.	80.000,00
08.482.000.0.000	HABITAÇÃO URBANA	994.999,70
08.482.014.0.000	GESTÃO SOCIAL COM QUALIDADE	994.999,70
08.482.014.1.162	Construção, ampliação e conservação de unidades habitacionais.	994.999,70
		7.194.000,00



PREFEITURA MUNICIPAL DE PAULO AFONSO

Avenida Apolônio Sales
Centro
C.N.P.J. : 14.217.327/0001-24

Orçamento 2010

Anexo V - Programa de Governo (Anexo 06, Lei Nº 4.320/64)

CÓDIGO	ESPECIFICAÇÃO	TOTAL FIXADO
03.11.51	FUNDO MUNICIPAL DE ASSISTÊNCIA SOCIAL	
08.000.000.0.000	ASSISTÊNCIA SOCIAL	8.103.174,89
08.122.000.0.000	ADMINISTRAÇÃO GERAL	2.129.174,91
08.122.014.0.000	GESTÃO SOCIAL COM QUALIDADE	2.129.174,91
08.122.014.2.144	Gestão do Fundo Municipal de Assistência Social.	596.174,91
08.122.014.2.145	Manutenção do CMAS-Conselho Municipal de Assistência Social.	214.000,00
08.122.014.2.154	Projeto Arte de Tecer.	158.000,00
08.122.014.2.163	Manutenção do Conselho Municipal dos Direitos da Mulher - CMDM	88.000,00
08.122.014.2.173	Manutenção do Centro de Referência Especializado de Assistência Social - CREAS	230.000,00
08.122.014.2.178	Manutenção do Programa Educar.	180.000,00
08.122.014.2.184	Manutenção do NAG- Núcleo e Apoio à Gestão do Restaurante Popular.	165.000,00
08.122.014.2.185	Manutenção da Cozinha Experimental.	243.000,00
08.122.014.2.186	Manutenção do COMSEA- Conselho Municipal de Segurança Alimentar e Nutricional.	157.000,00
08.122.014.2.187	Manutenção do Banco de Alimentos.	98.000,00
08.241.000.0.000	ASSISTÊNCIA AO IDOSO	641.000,00
08.241.014.0.000	GESTÃO SOCIAL COM QUALIDADE	641.000,00
08.241.014.2.152	Manutenção do grupo de convivência de idosos.	135.000,00
08.241.014.2.164	Manutenção do Conselho Municipal do Idoso - CMI	150.000,00
08.241.014.2.179	Apoio as ações da pessoa idosa.	205.000,00
08.241.014.6.016	Implantação e manutenção de centro de convivência para pessoas idosas.	151.000,00
08.242.000.0.000	ASSISTÊNCIA AO PORTADOR DE DEFICIÊNCIA	327.000,00
08.242.014.0.000	GESTÃO SOCIAL COM QUALIDADE	327.000,00
08.242.014.2.165	Apoio as ações de atenção a Pessoa com deficiência.	155.000,00
08.242.014.2.168	Manutenção do Conselho Municipal da Pessoa com Deficiência - CMPD	172.000,00
08.243.000.0.000	ASSISTÊNCIA À CRIANÇA E AO ADOLESCENTE	355.000,00
08.243.014.0.000	GESTÃO SOCIAL COM QUALIDADE	355.000,00
08.243.014.2.151	Manutenção do programa PRÓ-JOVEM	180.000,00
08.243.014.2.177	Manutenção do Programa de Erradicação do Trabalho Infantil - PETI	175.000,00
08.244.000.0.000	ASSISTÊNCIA COMUNITÁRIA	4.082.999,98
08.244.014.0.000	GESTÃO SOCIAL COM QUALIDADE	4.082.999,98
08.244.014.1.172	Manutenção da Casa de Passagem.	108.000,00
08.244.014.1.173	Manutenção do Albergue.	120.000,00
08.244.014.2.146	Reforma de unidades assistencias.	145.000,00
08.244.014.2.148	Implantação e manutenção dos centros de referência da assistência social. - CRAS	285.000,00
08.244.014.2.155	Manutenção do Programa Bolsa Família (IGD).	497.999,98
08.244.014.2.156	Implantação e manutenção do Centro de Capacitação Profissional.	313.000,00
08.244.014.2.160	Manutenção do centro de referência de atendimento a mulher.	280.000,00
08.244.014.2.182	Manutenção do Restaurante Popular.	910.000,00
08.244.014.2.183	Manutenção da Cozinha Comunitária.	460.000,00
08.244.014.2.188	Implantação e manutenção da casa abrigo para mulheres em situação de violência doméstica	349.000,00




PREFEITURA MUNICIPAL DE PAULO AFONSO

Avenida Apolônio Sales
Centro
C.N.P.J. : 14.217.327/0001-24

Orçamento 2010

Anexo V - Programa de Governo (Anexo 06, Lei Nº 4.320/64)

CÓDIGO	ESPECIFICAÇÃO	TOTAL FIXADO
08.244.014.6.009	Transferência direta de renda com condicionalidades para famílias em situação de vulnerabilidade	165.000,00
08.244.014.6.010	Implantação e manutenção do Programa Agenda Família	200.000,00
08.244.014.6.015	Implantação e manutenção do plantão social para famílias em situação de vulnerabilidade	250.000,00
08.306.000.0.000	ALIMENTAÇÃO E NUTRIÇÃO	409.000,00
08.306.014.0.000	GESTÃO SOCIAL COM QUALIDADE	409.000,00
08.306.014.1.174	Programa de Agricultura Familiar	4.000,00
08.306.014.2.191	Programa de aquisição de Alimentos - PAA	405.000,00
08.334.000.0.000	FOMENTO AO TRABALHO	159.000,00
08.334.014.0.000	GESTÃO SOCIAL COM QUALIDADE	159.000,00
08.334.014.2.153	Promoção de cursos e oficinas de geração de renda	159.000,00
		8.103.174,89



PREFEITURA MUNICIPAL DE PAULO AFONSO

Avenida Apolônio Sales
Centro
C.N.P.J. : 14.217.327/0001-24

Orçamento 2010

Anexo V - Programa de Governo (Anexo 06, Lei N° 4.320/64)

CÓDIGO	ESPECIFICAÇÃO	TOTAL FIXADO
03.11.52 - FUNDO MUN. DO DIREITO DA CRIANÇA E DO ADOLESCENTE		
08.000.000.0.000	ASSISTÊNCIA SOCIAL	772.000,00
08.243.000.0.000	ASSISTÊNCIA À CRIANÇA E AO ADOLESCENTE	772.000,00
08.243.014.0.000	GESTÃO SOCIAL COM QUALIDADE	772.000,00
08.243.014.2.147	Gestão do Fundo Municipal da Criança e do Adolescente.	257.000,00
08.243.014.2.169	Manutenção do Conselho Municipal dos Direitos da Criança e do Adolescente.	185.000,00
08.243.014.2.176	Implantação e manutenção de espaço sócio educativo Criança e adolescente.	330.000,00
		772.000,00



PREFEITURA MUNICIPAL DE PAULO AFONSO

Avenida Apolônio Sales
Centro
C.N.P.J. : 14.217.327/0001-24

Orçamento 2010

Anexo V - Programa de Governo (Anexo 06, Lei Nº 4.320/64)

CÓDIGO	ESPECIFICAÇÃO	TOTAL FIXADO
03.12.12 - ADMINISTRAÇÃO DE BAIROS		
04.000.000.0.000	ADMINISTRAÇÃO	450.000,00
04.122.000.0.000	ADMINISTRAÇÃO GERAL	450.000,00
04.122.010.0.000	ADMINISTRAR, CRESCER E DESENVOLVER O BAIRRO	450.000,00
04.122.010.6.006	Administração do Bairro (BTN)	450.000,00
		450.000,00



PREFEITURA MUNICIPAL DE PAULO AFONSO

Avenida Apolônio Sales
Centro
C.N.P.J. : 14.217.327/0001-24

Orçamento 2010

Anexo V - Programa de Governo (Anexo 06, Lei Nº 4.320/64)

CÓDIGO	ESPECIFICAÇÃO	TOTAL FIXADO
03.13.13 - SEC. EXTRAORDINÁRIA DE TURISMO, CULTURA E ESPORTE		
13.000.000.0.000	CULTURA	1.560.000,00
13.392.000.0.000	DIFUSÃO CULTURAL	1.560.000,00
13.392.011.0.000	TURISMO COMO PRINC. FATOR DE DESENV ECON SOC E CULT.	1.560.000,00
13.392.011.2.234	Dinamização do Calendário de Eventos	1.560.000,00
23.000.000.0.000	COMÉRCIO E SERVIÇOS	1.760.000,00
23.122.000.0.000	ADMINISTRAÇÃO GERAL	1.680.000,00
23.122.011.0.000	TURISMO COMO PRINC. FATOR DE DESENV ECON SOC E CULT.	1.680.000,00
23.122.011.2.137	Apoio a Secretaria de Turismo, cultura e esporte	1.680.000,00
23.695.000.0.000	TURISMO	80.000,00
23.695.011.0.000	TURISMO COMO PRINC. FATOR DE DESENV ECON SOC E CULT.	80.000,00
23.695.011.2.140	Adm. de Convênios	80.000,00
27.000.000.0.000	DESPORTO E LAZER	158.000,00
27.813.000.0.000	LAZER	158.000,00
27.813.011.0.000	TURISMO COMO PRINC. FATOR DE DESENV ECON SOC E CULT.	158.000,00
27.813.011.2.236	Desenvolver as Ações do Turismo, cultura e esporte	158.000,00
		3.478.000,00



PREFEITURA MUNICIPAL DE PAULO AFONSO

Avenida Apolônio Sales,
Centro
C.N.P.J. : 14.217.327/0001-24

Orçamento 2010

Anexo V - Programa de Governo (Anexo 06, Lei Nº 4.320/64)

CÓDIGO	ESPECIFICAÇÃO	TOTAL FIXADO
03.14.14 - PROCURADORIA GERAL DO MUNICÍPIO		
04.000.000.0.000 -	ADMINISTRAÇÃO	450.000,00
04.122.000.0.000	ADMINISTRAÇÃO GERAL	450.000,00
04.122.003.0.000	GESTÃO DA PROCURADORIA GERAL DO MUNICÍPIO	450.000,00
04.122.003.4.218	Gestão de serviços da procuradoria geral do município.	450.000,00
		450.000,00



PREFEITURA MUNICIPAL DE PAULO AFONSO

Avenida Apolônio Sales
Centro
C.N.P.J. : 14.217.327/0001-24

Orçamento 2010

Anexo V - Programa de Governo (Anexo 06, Lei Nº 4.320/64)

CÓDIGO	ESPECIFICAÇÃO	TOTAL FIXADO
03.88.88 - ENCARGOS GERAIS DO MUNICÍPIO		
28.000.000.0.000	ENCARGOS ESPECIAIS	2.299.000,00
28.846.000.0.000	OUTROS ENCARGOS ESPECIAIS	2.299.000,00
28.846.888.0.000	ENCARGOS GERAIS DO MUNICÍPIO	2.299.000,00
28.846.888.8.888	ENCARGOS ESPECIAIS DO MUNICÍPIO	2.299.000,00
		2.299.000,00



PREFEITURA MUNICIPAL DE PAULO AFONSO

Avênida Apolônio Sales
Centro
C.N.P.J. : 14.217.327/0001-24

Orçamento 2010

Anexo V - Programa de Governo (Anexo 06, Lei Nº 4.320/64)

CÓDIGO	ESPECIFICAÇÃO	TOTAL FIXADO
03.99.99 - RESERVA DE CONTINGÊNCIA		
99.000.000.0.000	RESERVA DE CONTIGÊNCIA	209.000,00
99.999.000.0.000	RESERVA DE CONTIGÊNCIA	209.000,00
99.999.999.0.000	RESERVA DE CONTINGÊNCIA	209.000,00
99.999.999.9.999	RESERVA DE CONTINGENCIA	209.000,00
		209.000,00



Prefeitura Municipal de Paulo Afonso
Estado da Bahia

ANEXO VI: PROGRAMA DE TRABALHO DE
GOVERNO - DEMONSTRATIVO DE
FUNÇÕES, SUB-FUNÇÃO E PROGRAMAS
POR PROJETOS E ATIVIDADES
(Anexo 07, da Lei 4320/64)



PREFEITURA MUNICIPAL DE PAULO AFONSO

Avenida Apolônio Sales
Centro
C.N.P.J. : 14.217.327/0001-24

Orçamento 2010

Anexo VI Programa de Trabalho de Governo - Demonstrativo de Funções, Subfunções,
Programas por Projeto e Atividade (Anexo 07, Lei Nº 4.320/64)

CÓDIGO	ESPECIFICAÇÃO	ATIVIDADE	PROJETO	TOTAL FIXADO
01.000.000.0.000	LEGISLATIVA			
01.031.000.0.000	AÇÃO LEGISLATIVA	4.285.944,07	286.224,56	4.572.168,63
01.031.001.0.000	ATEND. E DESENVOLVIMENTO DA GESTÃO LEGISLATIVA	4.285.944,07	286.224,56	4.572.168,63
01.031.001.1.101	Reforma/adaptação de acesso à casa do poder legislativo.	4.285.944,07	286.224,56	4.572.168,63
01.031.001.2.101	Gestão das ações legislativas.		286.224,56	286.224,56
04.000.000.0.000	ADMINISTRAÇÃO	26.942.846,98	455.000,00	27.397.846,98
04.121.000.0.000	PLANEJAMENTO E ORÇAMENTO	520.000,00		520.000,00
04.121.005.0.000	GESTÃO DAS DIRETRIZES MUNICIPAIS	520.000,00		520.000,00
04.121.005.2.225	Gestão das Ações de Planejamento.	520.000,00		520.000,00
04.122.000.0.000	ADMINISTRAÇÃO GERAL	25.192.846,98	400.000,00	25.592.846,98
04.122.002.0.000	FALA, QUE EU TE ESCUTO	1.350.000,00		1.350.000,00
04.122.002.2.104	Gestão das ações do Gabinete do Prefeito.	1.100.000,00		1.100.000,00
04.122.002.2.217	Apoio as ações da ouvidoria.	250.000,00		250.000,00
04.122.003.0.000	GESTÃO DA PROCURADORIA GERAL DO MUNICÍPIO	450.000,00		450.000,00
04.122.003.4.218	Gestão de serviços da procuradoria geral do município.	450.000,00		450.000,00
04.122.004.0.000	IMPLANTAR PROGRAMA DE AUDITORIA INTERNA PERMANENTE	190.000,00		190.000,00
04.122.004.2.219	Desenvolver atividades de direção na implantação de programa de auditoria permanente.	190.000,00		190.000,00
04.122.005.0.000	GESTÃO DAS DIRETRIZES MUNICIPAIS	290.000,00		290.000,00
04.122.005.2.226	Manutenção do centro de informática.	175.000,00		175.000,00
04.122.005.2.228	Elaboração de projetos executivos de construção, reforma e ampliação.	115.000,00		115.000,00
04.122.006.0.000	ATEND. E DESENV. DA GESTÃO ADMINISTRATIVA E FINANÇAS	6.577.700,56	400.000,00	6.977.700,56
04.122.006.1.106	Implantação e coordenação do Prog. de modern. Tributária		400.000,00	400.000,00
04.122.006.2.230	Gestão das ações de Administração e Finanças.	6.577.700,56		6.577.700,56
04.122.007.0.000	CONSTRUINDO O FUTURO	7.158.608,74		7.158.608,74
04.122.007.2.232	Gestão das Ações de Infra Estrutura e Meio Ambiente	7.158.608,74		7.158.608,74
04.122.008.0.000	PAULO AFONSO VERDE, LIMPO E SEGURO	5.362.537,68		5.362.537,68
04.122.008.2.105	Gestão das Ações da Secretaria de Serviços Públicos	5.236.037,68		5.236.037,68
04.122.008.2.116	Manutenção das ações dos agentes de trânsito municipal.	126.500,00		126.500,00
04.122.009.0.000	DESENV. E POTENCIALIDADES ECONÔMICAS DO MUNICÍPIO	3.364.000,00		3.364.000,00
04.122.009.2.120	Gestão das ações da Secretaria de Desenvolvimento Econômico	3.364.000,00		3.364.000,00
04.122.010.0.000	ADMINISTRAR, CRESCER E DESENVOLVER O BAIRRO	450.000,00		450.000,00
04.122.010.6.006	Administração do Bairro (BTN)	450.000,00		450.000,00
04.124.000.0.000	CONTROLE INTERNO	30.000,00		30.000,00
04.124.004.0.000	IMPLANTAR PROGRAMA DE AUDITORIA INTERNA PERMANENTE	30.000,00		30.000,00
04.124.004.2.220	Modernizar o departamento de controle interno. através de atualização de equipamentos e sistemas.	20.000,00		20.000,00
04.124.004.2.222	Implantar ações da política de recursos humanos através da ampliação da carreira dos servidores do controle interno.	10.000,00		10.000,00
04.126.000.0.000	TECNOLOGIA DA INFORMAÇÃO		55.000,00	55.000,00
04.126.005.0.000	GESTÃO DAS DIRETRIZES MUNICIPAIS		55.000,00	55.000,00
04.126.005.1.103	Implantação de pontos de redes.		55.000,00	55.000,00



PREFEITURA MUNICIPAL DE PAULO AFONSO

Avenida Apolônio Sales
Centro
C.N.P.J. : 14.217.327/0001-24

Orçamento 2010

Anexo VI Programa de Trabalho de Governo - Demonstrativo de Funções, Subfunções,
Programas por Projeto e Atividade (Anexo 07, Lei Nº 4.320/64)

CÓDIGO	ESPECIFICAÇÃO	ATIVIDADE	PROJETO	TOTAL FIXADO
04.131.000.0.000	COMUNICAÇÃO SOCIAL	1.200.000,00		1.200.000,00
04.131.002.0.000	FALA, QUE EU TE ESCUTO	1.200.000,00		1.200.000,00
04.131.002.2.209	Gestão das ações da Assessoria de Comunicação.	800.000,00		800.000,00
04.131.002.2.216	Serviços técnicos especializados em publicidade e marketing.	400.000,00		400.000,00
06.000.000.0.000	SEGURANÇA PÚBLICA	126.500,00		126.500,00
06.181.000.0.000	POLICIAMENTO	126.500,00		126.500,00
06.181.008.0.000	PAULO AFONSO VERDE, LIMPO E SEGURO	126.500,00		126.500,00
06.181.008.2.119	Manutenção da Guarda Municipal.	126.500,00		126.500,00
08.000.000.0.000	ASSISTÊNCIA SOCIAL	14.762.175,19	1.306.999,70	16.069.174,89
08.122.000.0.000	ADMINISTRAÇÃO GERAL	8.248.175,21		8.248.175,21
08.122.014.0.000	GESTÃO SOCIAL COM QUALIDADE	8.248.175,21		8.248.175,21
08.122.014.2.142	Gestão das ações da assistência social.	5.542.000,30		5.542.000,30
08.122.014.2.144	Gestão do Fundo Municipal de Assistência Social.	596.174,91		596.174,91
08.122.014.2.145	Manutenção do CMAS-Conselho Municipal de Assistência Social.	214.000,00		214.000,00
08.122.014.2.154	Projeto Arte de Tecer.	158.000,00		158.000,00
08.122.014.2.157	Manutenção do NÚCLEO DE ATENDIMENTO AO CIDADÃO NAC	85.000,00		85.000,00
08.122.014.2.161	Manutenção do Conselho Tutelar.	110.000,00		110.000,00
08.122.014.2.162	Manutenção da Casa dos Conselhos.	162.000,00		162.000,00
08.122.014.2.163	Manutenção do Conselho Municipal dos Direitos da Mulher - CMDM	88.000,00		88.000,00
08.122.014.2.173	Manutenção do Centro de Referência Especializado de Assistência Social - CREAS	230.000,00		230.000,00
08.122.014.2.178	Manutenção do Programa Educar.	180.000,00		180.000,00
08.122.014.2.184	Manutenção do NAG- Núcleo e Apoio à Gestão do Restaurante Popular.	165.000,00		165.000,00
08.122.014.2.185	Manutenção da Cozinha Experimental.	243.000,00		243.000,00
08.122.014.2.186	Manutenção do COMSEA- Conselho Municipal de Segurança Alimentar e Nutricional.	157.000,00		157.000,00
08.122.014.2.187	Manutenção do Banco de Alimentos.	98.000,00		98.000,00
08.122.014.2.198	Adm. de Convênios para Desenvolvimento Social	220.000,00		220.000,00
08.241.000.0.000	ASSISTÊNCIA AO IDOSO	641.000,00		641.000,00
08.241.014.0.000	GESTÃO SOCIAL COM QUALIDADE	641.000,00		641.000,00
08.241.014.2.152	Manutenção do grupo de convivência de idosos.	135.000,00		135.000,00
08.241.014.2.164	Manutenção do Conselho Municipal do Idoso - CMI	150.000,00		150.000,00
08.241.014.2.179	Apoio as ações da pessoa idosa.	205.000,00		205.000,00
08.241.014.6.016	Implantação e manutenção de centro de convivência para pessoas idosas.	151.000,00		151.000,00
08.242.000.0.000	ASSISTÊNCIA AO PORTADOR DE DEFICIÊNCIA	327.000,00		327.000,00
08.242.014.0.000	GESTÃO SOCIAL COM QUALIDADE	327.000,00		327.000,00
08.242.014.2.165	Apoio as ações de atenção a Pessoa com deficiência.	155.000,00		155.000,00
08.242.014.2.168	Manutenção do Conselho Municipal da Pessoa com Deficiência - CMPD	172.000,00		172.000,00
08.243.000.0.000	ASSISTÊNCIA À CRIANÇA E AO ADOLESCENTE	1.127.000,00		1.127.000,00
08.243.014.0.000	GESTÃO SOCIAL COM QUALIDADE	1.127.000,00		1.127.000,00
08.243.014.2.147	Gestão do Fundo Municipal da Criança e do Adolescente.	257.000,00		257.000,00
08.243.014.2.151	Manutenção do programa PRO-JOVEM	180.000,00		180.000,00
08.243.014.2.169	Manutenção do Conselho Municipal dos Direitos da Criança e do Adolescente.	185.000,00		185.000,00



PREFEITURA MUNICIPAL DE PAULO AFONSO

Orçamento 2010

Avenida Apolônio Sales
Centro
C.N.P.J.: 14.217.327/0001-24

Anexo VI Programa de Trabalho de Governo - Demonstrativo de Funções, Subfunções,
Programas por Projeto e Atividade (Anexo 07, Lei Nº 4.320/64)

CÓDIGO	ESPECIFICAÇÃO	ATIVIDADE	PROJETO	TOTAL FIXADO
08.243.014.2.176	Implantação e manutenção de espaço sócio educativo Criança e adolescente.	330.000,00		330.000,00
08.243.014.2.177	Manutenção do Programa de Erradicação do Trabalho Infantil - PETI	175.000,00		175.000,00
08.244.000.0.000	ASSISTÊNCIA COMUNITÁRIA	3.854.999,98	228.000,00	4.082.999,98
08.244.014.0.000	GESTÃO SOCIAL COM QUALIDADE	3.854.999,98	228.000,00	4.082.999,98
08.244.014.1.172	Manutenção da Casa de Passagem.		108.000,00	108.000,00
08.244.014.1.173	Manutenção do Albergue.		120.000,00	120.000,00
08.244.014.2.146	Reforma de unidades assistencias.	145.000,00		145.000,00
08.244.014.2.148	Implantação e manutenção dos centros de referência da assistência social. - CRAS	285.000,00		285.000,00
08.244.014.2.155	Manutenção do Programa Bolsa Família (IGD).	497.999,98		497.999,98
08.244.014.2.156	Implantação e manutenção do Centro de Capacitação Profissional.	313.000,00		313.000,00
08.244.014.2.160	Manutenção do centro de referência de atendimento a mulher.	280.000,00		280.000,00
08.244.014.2.182	Manutenção do Restaurante Popular.	910.000,00		910.000,00
08.244.014.2.183	Manutenção da Cozinha Comunitária.	460.000,00		460.000,00
08.244.014.2.188	Implantação e manutenção da casa abrigo para mulheres em situação de violência doméstica	349.000,00		349.000,00
08.244.014.6.009	Transferência direta de renda com condicionalidades para famílias em situação de vulnerabilidade	165.000,00		165.000,00
08.244.014.6.010	Implantação e manutenção do Programa Agenda Família	200.000,00		200.000,00
08.244.014.6.015	Implantação e manutenção do plantão social para famílias em situação de vulnerabilidade	250.000,00		250.000,00
08.306.000.0.000	ALIMENTAÇÃO E NUTRIÇÃO	405.000,00	4.000,00	409.000,00
08.306.014.0.000	GESTÃO SOCIAL COM QUALIDADE	405.000,00	4.000,00	409.000,00
08.306.014.1.174	Programa de Agricultura Familiar		4.000,00	4.000,00
08.306.014.2.191	Programa de aquisição de Alimentos - PAA	405.000,00		405.000,00
08.334.000.0.000	FOMENTO AO TRABALHO	159.000,00		159.000,00
08.334.014.0.000	GESTÃO SOCIAL COM QUALIDADE	159.000,00		159.000,00
08.334.014.2.153	Promoção de cursos e oficinas de geração de renda.	159.000,00		159.000,00
08.451.000.0.000	INFRA-ESTRUTURA URBANA		80.000,00	80.000,00
08.451.014.0.000	GESTÃO SOCIAL COM QUALIDADE		80.000,00	80.000,00
08.451.014.1.169	Construção e reforma de Unidades Sanitárias.		80.000,00	80.000,00
08.482.000.0.000	HABITAÇÃO URBANA		994.999,70	994.999,70
08.482.014.0.000	GESTÃO SOCIAL COM QUALIDADE		994.999,70	994.999,70
08.482.014.1.162	Construção, ampliação e conservação de unidades habitacionais.		994.999,70	994.999,70
10.000.000.0.000	SAÚDE	44.642.250,44	1.240.000,00	45.882.250,44
10.301.000.0.000	ATENÇÃO BÁSICA	16.699.599,47	680.000,00	17.379.599,47
10.301.012.0.000	SOCIEDADE SAUDÁVEL	16.699.599,47	680.000,00	17.379.599,47
10.301.012.1.155	Construção, Ampliação e Reforma de UBS e SMS		680.000,00	680.000,00
10.301.012.2.261	Gestão das Ações do PACS	2.160.247,50		2.160.247,50
10.301.012.2.265	Gestão do Programa de Saúde Bucal - PSB.	865.600,00		865.600,00
10.301.012.2.271	Gestão do Programa Saúde da Família	4.035.140,41		4.035.140,41
10.301.012.2.287	Gestão do Piso de Atenção Básica - PAB	2.045.328,68		2.045.328,68
10.301.012.2.290	Gestão das Ações de Saúde	7.593.282,88		7.593.282,88
10.302.000.0.000	ASSISTÊNCIA HOSPITALAR E AMBULATORIAL	24.550.364,60	560.000,00	25.110.364,60
10.302.012.0.000	SOCIEDADE SAUDÁVEL	24.550.364,60	560.000,00	25.110.364,60



PREFEITURA MUNICIPAL DE PAULO AFONSO

Avenida Apolônio Sales
Centro
C.N.P.J. : 14.217.327/0001-24

Orçamento 2010

Anexo VI Programa de Trabalho de Governo - Demonstrativo de Funções, Subfunções,
Programas por Projeto e Atividade (Anexo 07, Lei Nº 4.320/64)

CÓDIGO	ESPECIFICAÇÃO	ATIVIDADE	PROJETO	TOTAL FIXADO
10.302.012.1.153	Ampliação e Reforma do HMPA, SAMU e CEO		560.000,00	560.000,00
10.302.012.2.273	Gestão das Ações do SAMU.	2.452.777,47		2.452.777,47
10.302.012.2.277	Gestão da Média e Alta Complexidade Ambulatorial e Hospitalar.	22.097.587,13		22.097.587,13
10.303.000.0.000	SUPORTE PROFILÁTICO E TERAPÉUTICO			
10.303.012.0.000	SOCIEDADE SAUDÁVEL	1.153.003,20		1.153.003,20
10.303.012.2.275	Gestão das Ações de Assistência Farmacêutica.	1.153.003,20		1.153.003,20
10.303.012.2.289	Gestão das Ações da Farmácia Popular	948.003,20		948.003,20
10.304.000.0.000	VIGILÂNCIA SANITÁRIA	205.000,00		205.000,00
10.304.012.0.000	SOCIEDADE SAUDÁVEL	491.824,90		491.824,90
10.304.012.2.245	Gestão das Ações de Vigilância Sanitária	491.824,90		491.824,90
10.305.000.0.000	VIGILÂNCIA EPIDEMIOLÓGICA	491.824,90		491.824,90
10.305.012.0.000	SOCIEDADE SAUDÁVEL	1.747.458,27		1.747.458,27
10.305.012.2.237	Gestão do Programa de HIV/AIDS e DST	1.747.458,27		1.747.458,27
10.305.012.2.251	Gestão das Ações de Vigilância Epidemiológica	173.116,25		173.116,25
12.000.000.0.000	EDUCAÇÃO	1.574.342,02		1.574.342,02
12.122.000.0.000	ADMINISTRAÇÃO GERAL	35.862.006,26	150.922,22	36.012.928,48
12.122.013.0.000	EDUCAR PARA A CIDADANIA	170.200,00		170.200,00
12.122.013.2.158	Manutenção da Casa dos Estudantes.	170.200,00		170.200,00
12.122.013.2.201	Manutenção dos Conselhos Municipais de Educação-Fundeb 40%	143.000,00		143.000,00
12.128.000.0.000	FORMAÇÃO DE RECURSOS HUMANOS	27.200,00		27.200,00
12.128.013.0.000	EDUCAR PARA A CIDADANIA	180.848,63		180.848,63
12.128.013.6.005	Curso de Formação de Professores de Educação Especial	180.848,63		180.848,63
12.361.000.0.000	ENSINO FUNDAMENTAL	180.848,63		180.848,63
12.361.013.0.000	EDUCAR PARA A CIDADANIA	33.093.673,42		33.093.673,42
12.361.013.2.189	Gestão das Ações da Merenda Escolar/PNAE/PNAP/PNAEJA/PNAC /PNAEM(FNDE)	33.093.673,42		33.093.673,42
12.361.013.2.192	Reforma e adequação das quadras de esportes	1.471.108,78		1.471.108,78
12.361.013.2.195	Construção e adequação de escolas para atender alunos com necessidades educacionais especiais	100.000,00		100.000,00
12.361.013.2.196	Construção do Centro de Formação e Capacitação dos Profissionais e Trabalhadores da Educação	103.258,55		103.258,55
12.361.013.2.295	Gestão das Ações da Secretaria de Educação.	109.660,94		109.660,94
12.361.013.2.296	Gestão das ações do Programa Dinheiro Direto na Escola - PDDE	5.129.819,23		5.129.819,23
12.361.013.2.297	Gestão das Ações de transporte escolar do Ensino Fundamental	10.415,50		10.415,50
12.361.013.2.308	Promoção de capacitação para profissionais da Educação Básica - Fundeb -40%	1.284.908,97		1.284.908,97
12.361.013.2.309	Gestão das Ações do Programa Segundo Tempo	350.000,00		350.000,00
12.361.013.6.002	Gestão das ações do Fundeb - 60%	30.000,00		30.000,00
12.361.013.6.003	Gestão das ações do Fundeb - 40%	14.547.559,89		14.547.559,89
12.361.013.6.017	Gestão das Ações das Cotas do Salário Educação	8.970.251,04		8.970.251,04
12.362.000.0.000	ENSINO MÉDIO	986.690,52		986.690,52
12.362.013.0.000	EDUCAR PARA A CIDADANIA	1.899.414,94		1.899.414,94
12.362.013.2.299	Gestão das Ações de transporte escolar do Ensino Médio	1.899.414,94		1.899.414,94
12.362.013.2.301	Gestão das ações do desenvolvimento do ensino médio	999.414,94		999.414,94
12.365.000.0.000	EDUCAÇÃO INFANTIL	900.000,00		900.000,00
		427.869,27	150.922,22	578.791,49



PREFEITURA MUNICIPAL DE PAULO AFONSO

Orçamento 2010

Avenida Apolônio Sales

Centro

C.N.P.J. : 14.217.327/0001-24

Anexo VI Programa de Trabalho de Governo - Demonstrativo de Funções, Subfunções,
Programas por Projeto e Atividade (Anexo 07, Lei Nº 4.320/64)

CÓDIGO	ESPECIFICAÇÃO	ATIVIDADE	PROJETO	TOTAL FIXADO
12.365.013.0.000	EDUCAR PARA A CIDADANIA	427.869,27	150.922,22	578.791,49
12.365.013.2.197	Construção de Creche para atender a demanda de 2 a 3 anos	227.869,27		227.869,27
12.365.013.2.291	Ampliação, modernização e adequação das Escolas de Educação Básica - FUNDEB 40%	200.000,00		200.000,00
12.365.013.5.017	Construção de Unidade Escolar de Educação Infantil - Fundeb-40%		150.922,22	150.922,22
12.366.000.0.000	EDUCAÇÃO DE JOVENS E ADULTOS	90.000,00		90.000,00
12.366.013.0.000	EDUCAR PARA A CIDADANIA	90.000,00		90.000,00
12.366.013.2.194	Reestruturação da Educação de Jovens e Adultos (EJA)	90.000,00		90.000,00
13.000.000.0.000	CULTURA	1.560.000,00		1.560.000,00
13.392.000.0.000	DIFUSÃO CULTURAL	1.560.000,00		1.560.000,00
13.392.011.0.000	TURISMO COMO PRINC. FATOR DE DESENV ECON SOC E CULT.	1.560.000,00		1.560.000,00
13.392.011.2.234	Dinamização do Calendário de Eventos	1.560.000,00		1.560.000,00
15.000.000.0.000	URBANISMO	4.170.962,32	7.534.580,26	11.705.542,58
15.451.000.0.000	INFRA-ESTRUTURA URBANA		7.174.580,26	7.174.580,26
15.451.007.0.000	CONSTRUINDO O FUTURO		7.124.580,26	7.124.580,26
15.451.007.1.123	Construção, ampliação, e reforma do bens de uso comum.		1.641.322,76	1.641.322,76
15.451.007.1.126	Manutenção e reforma de edificações públicas.		782.353,13	782.353,13
15.451.007.1.127	Pavimentação e recuperação de vias urbanas.		900.000,00	900.000,00
15.451.007.1.128	Construção, reforma, ampliação e manutenção do sistema de iluminação pública.		1.300.000,00	1.300.000,00
15.451.007.1.130	Construção e manutenção de estradas vicinais e passagens molhadas.		240.000,00	240.000,00
15.451.007.1.132	Urbanização de área de interesse social.		143.000,00	143.000,00
15.451.007.1.133	Construção e ampliação de Cemitérios.		72.904,37	72.904,37
15.451.007.1.137	Construção e Recuperação de passeios.		150.000,00	150.000,00
15.451.007.1.142	Construção Ciclovia.		175.000,00	175.000,00
15.451.007.1.149	Construção de Mercado Público.		520.000,00	520.000,00
15.451.007.5.000	Pavimentação e recuperação de bairros carentes.		1.200.000,00	1.200.000,00
15.451.009.0.000	DESENV. E POTENCIALIDADES ECONÔMICAS DO MUNICÍPIO		50.000,00	50.000,00
15.451.009.1.152	Reforma e manutenção das instalações físicas do CEASA		50.000,00	50.000,00
15.452.000.0.000	SERVIÇOS URBANOS	4.170.962,32		4.170.962,32
15.452.008.0.000	PAULO AFONSO VERDE, LIMPO E SEGURO	4.170.962,32		4.170.962,32
15.452.008.2.108	Conservação e manutenção de jardins, árvores no Município.	871.500,00		871.500,00
15.452.008.2.112	Serviços de Limpeza de lixo, logradouros públicos, pátios de feira e terrenos baldios	3.299.462,32		3.299.462,32
15.813.000.0.000	LAZER		360.000,00	360.000,00
15.813.007.0.000	CONSTRUINDO O FUTURO		360.000,00	360.000,00
15.813.007.1.134	Construção, manutenção e reforma de quadra poliesportiva.		360.000,00	360.000,00
16.000.000.0.000	HABITAÇÃO		900.000,00	900.000,00
16.482.000.0.000	HABITAÇÃO URBANA		900.000,00	900.000,00
16.482.007.0.000	CONSTRUINDO O FUTURO		900.000,00	900.000,00
16.482.007.5.001	Reforma de unidades habitacionais, e ou equipamentos de uso da população carente		900.000,00	900.000,00
17.000.000.0.000	SANEAMENTO		450.000,00	450.000,00
17.512.000.0.000	SANEAMENTO BÁSICO URBANO		450.000,00	450.000,00
17.512.007.0.000	CONSTRUINDO O FUTURO		450.000,00	450.000,00



PREFEITURA MUNICIPAL DE PAULO AFONSO

Avenida Apolônio Sales
Centro
C.N.P.J. : 14.217.327/0001-24

Orçamento 2010

Anexo VI Programa de Trabalho de Governo - Demonstrativo de Funções, Subfunções,
Programas por Projeto e Atividade (Anexo 07, Lei Nº 4.320/64)

CÓDIGO	ESPECIFICAÇÃO	ATIVIDADE	PROJETO	TOTAL FIXADO
17.512.007.1.107	Construção, ampliação e manutenção da rede de esgoto.		300.000,00	300.000,00
17.512.007.1.113	Construção e reforma de canal emissário.		150.000,00	150.000,00
20.000.000.0.000	AGRICULTURA	782.000,00		782.000,00
20.122.000.0.000	ADMINISTRAÇÃO GERAL	100.000,00		100.000,00
20.122.009.0.000	DESENV. E POTENCIALIDADES ECONÔMICAS DO MUNICÍPIO	100.000,00		100.000,00
20.122.009.6.018	Adm. de Convênios	100.000,00		100.000,00
20.602.000.0.000	PROMOÇÃO DA PRODUÇÃO ANIMAL	412.000,00		412.000,00
20.602.009.0.000	DESENV. E POTENCIALIDADES ECONÔMICAS DO MUNICÍPIO	412.000,00		412.000,00
20.602.009.2.125	Exposição de Animais	202.000,00		202.000,00
20.602.009.6.007	Apoio a piscicultura municipal	210.000,00		210.000,00
20.606.000.0.000	EXTENSÃO RURAL	270.000,00		270.000,00
20.606.009.0.000	DESENV. E POTENCIALIDADES ECONÔMICAS DO MUNICÍPIO	270.000,00		270.000,00
20.606.009.2.135	Apoio aos produtores rurais	270.000,00		270.000,00
22.000.000.0.000	INDÚSTRIA	155.000,00		155.000,00
22.691.000.0.000	PROMOÇÃO COMERCIAL	155.000,00		155.000,00
22.691.009.0.000	DESENV. E POTENCIALIDADES ECONÔMICAS DO MUNICÍPIO	155.000,00		155.000,00
22.691.009.2.121	Fomento à indústria e o comércio.	155.000,00		155.000,00
23.000.000.0.000	COMÉRCIO E SERVIÇOS	1.760.000,00		1.760.000,00
23.122.000.0.000	ADMINISTRAÇÃO GERAL	1.680.000,00		1.680.000,00
23.122.011.0.000	TURISMO COMO PRINC. FATOR DE DESENV ECON SOC E CULT.	1.680.000,00		1.680.000,00
23.122.011.2.137	Apoio a Secretaria de Turismo, cultura e esporte	1.680.000,00		1.680.000,00
23.695.000.0.000	TURISMO	80.000,00		80.000,00
23.695.011.0.000	TURISMO COMO PRINC. FATOR DE DESENV ECON SOC E CULT.	80.000,00		80.000,00
23.695.011.2.140	Adm. de Convênios	80.000,00		80.000,00
26.000.000.0.000	TRANSPORTE	840.000,00		840.000,00
26.453.000.0.000	TRANSPORTES COLETIVOS URBANOS	840.000,00		840.000,00
26.453.008.0.000	PAULO AFONSO VERDE, LIMPO E SEGURO	840.000,00		840.000,00
26.453.008.2.117	Gestão das ações de transportes.	840.000,00		840.000,00
27.000.000.0.000	DESPORTO E LAZER	158.000,00		158.000,00
27.813.000.0.000	LAZER	158.000,00		158.000,00
27.813.011.0.000	TURISMO COMO PRINC. FATOR DE DESENV ECON SOC E CULT.	158.000,00		158.000,00
27.813.011.2.236	Desenvolver as Ações do Turismo, cultura e esporte	158.000,00		158.000,00
28.000.000.0.000	ENCARGOS ESPECIAIS	2.299.000,00		2.299.000,00
28.846.000.0.000	OUTROS ENCARGOS ESPECIAIS	2.299.000,00		2.299.000,00
28.846.888.0.000	ENCARGOS GERAIS DO MUNICÍPIO	2.299.000,00		2.299.000,00
28.846.888.8.888	ENCARGOS ESPECIAIS DO MUNICÍPIO	2.299.000,00		2.299.000,00
	SUBTOTAL	138.346.685,26	12.323.726,74	150.670.412,00

RESERVA DE CONTIGÊNCIA	RESERVA
-------------------------------	----------------



PREFEITURA MUNICIPAL DE PAULO AFONSO

Avenida Apolônio Sales
Centro
C.N.P.J. : 14.217.827/0001-24

Orçamento 2010

Anexo VI Programa de Trabalho de Governo - Demonstrativo de Funções, Subfunções,
Programas por Projeto e Atividade (Anexo 07, Lei Nº 4.320/64)

CÓDIGO	ESPECIFICAÇÃO	ATIVIDADE	PROJETO	TOTAL FIXADO
99.000.000.0.000	RESERVA DE CONTIGÊNCIA			209.000,00
99.999.000.0.000	RESERVA DE CONTIGÊNCIA			209.000,00
99.999.999.0.000	RESERVA DE CONTINGÊNCIA			209.000,00
99.999.999.9.999	RESERVA DE CONTINGENCIA			209.000,00
	SUBTOTAL	0,00	0,00	209.000,00
TOTAL GERAL		138.346.685,26	12.323.726,74	150.879.412,00



Prefeitura Municipal de Paulo Afonso
Estado da Bahia

ANEXO VII: DEMONSTRATIVO DA
DESPESA POR FUNÇÕES, SUB-FUNÇÃO E
PROGRAMAS CONFORME O VÍNCULO
COM OS RECURSOS
(Anexo 08, da Lei 4320/64)



PREFEITURA MUNICIPAL DE PAULO AFONSO

Orçamento 2010

Avenida Apolônio Sales
Centro
C.N.P.J. : 14.217.327/0001-24

Anexo VII - Demonstrativo da Despesa por Funções, Subfunções e Programas conforme o vínculo com os recursos (Anexo 08, Lei Nº 4.320/64)

CÓDIGO	ESPECIFICAÇÃO	VINCULADO	ORDINÁRIO	TOTAL FIXADO
01.000.000.0.000	LEGISLATIVA		4.572.168,63	4.572.168,63
01.031.000.0.000	ACÇÃO LEGISLATIVA		4.572.168,63	4.572.168,63
01.031.001.0.000	ATEND. E DESENVOLVIMENTO DA GESTÃO LEGISLATIVA		4.572.168,63	4.572.168,63
01.031.001.1.101	Reforma/adaptação de acesso à casa do poder legislativo.		286.224,56	286.224,56
01.031.001.2.101	Gestão das ações legislativas.		4.285.944,07	4.285.944,07
04.000.000.0.000	ADMINISTRAÇÃO		27.397.846,98	27.397.846,98
04.121.000.0.000	PLANEJAMENTO E ORÇAMENTO		520.000,00	520.000,00
04.121.005.0.000	GESTÃO DAS DIRETRIZES MUNICIPAIS		520.000,00	520.000,00
04.121.005.2.225	Gestão das Ações de Planejamento.		520.000,00	520.000,00
04.122.000.0.000	ADMINISTRAÇÃO GERAL		25.592.846,98	25.592.846,98
04.122.002.0.000	FALA, QUE EU TE ESCUTO		1.350.000,00	1.350.000,00
04.122.002.2.104	Gestão das ações do Gabinete do Prefeito.		1.100.000,00	1.100.000,00
04.122.002.2.217	Apoio as ações da ouvidoria.		250.000,00	250.000,00
04.122.003.0.000	GESTÃO DA PROCURADORIA GERAL DO MUNICÍPIO		450.000,00	450.000,00
04.122.003.4.218	Gestão de serviços da procuradoria geral do município.		450.000,00	450.000,00
04.122.004.0.000	IMPLANTAR PROGRAMA DE AUDITORIA INTERNA PERMANENTE		190.000,00	190.000,00
04.122.004.2.219	Desenvolver atividades de direção na implantação de programa de auditoria permanente.		190.000,00	190.000,00
04.122.005.0.000	GESTÃO DAS DIRETRIZES MUNICIPAIS		290.000,00	290.000,00
04.122.005.2.226	Manutenção do centro de informática.		175.000,00	175.000,00
04.122.005.2.228	Elaboração de projetos executivos de construção, reforma e ampliação.		115.000,00	115.000,00
04.122.006.0.000	ATEND. E DESENV. DA GESTÃO ADMINISTRATIVA E FINANÇAS		6.977.700,56	6.977.700,56
04.122.006.1.106	Implantação e coordenação do Prog. de modern. Tributária		400.000,00	400.000,00
04.122.006.2.230	Gestão das ações de Administração e Finanças.		6.577.700,56	6.577.700,56
04.122.007.0.000	CONSTRUINDO O FUTURO		7.158.608,74	7.158.608,74
04.122.007.2.232	Gestão das Ações de Infra Estrutura e Meio Ambiente		7.158.608,74	7.158.608,74
04.122.008.0.000	PAULO AFONSO VERDE, LIMPO E SEGURO		5.362.537,68	5.362.537,68
04.122.008.2.105	Gestão das Ações da Secretaria de Serviços Públicos		5.236.037,68	5.236.037,68
04.122.008.2.116	Manutenção das ações dos agentes de trânsito municipal.		126.500,00	126.500,00
04.122.009.0.000	DESENV. E POTENCIALIDADES ECONÓMICAS DO MUNICÍPIO		3.364.000,00	3.364.000,00
04.122.009.2.120	Gestão das ações da Secretaria de Desenvolvimento Económico		3.364.000,00	3.364.000,00
04.122.010.0.000	ADMINISTRAR, CRESCER E DESENVOLVER O BAIRRO		450.000,00	450.000,00
04.122.010.6.006	Administração do Bairro (BTN)		450.000,00	450.000,00
04.124.000.0.000	CONTROLE INTERNO		30.000,00	30.000,00
04.124.004.0.000	IMPLANTAR PROGRAMA DE AUDITORIA INTERNA PERMANENTE		30.000,00	30.000,00
04.124.004.2.220	Modernizar o departamento de controle interno, através de atualização de equipamentos e sistemas.		20.000,00	20.000,00
04.124.004.2.222	Implantar ações da política de recursos humanos através da ampliação da carreira dos servidores do controle interno		10.000,00	10.000,00
04.126.000.0.000	TECNOLOGIA DA INFORMAÇÃO		55.000,00	55.000,00
04.126.005.0.000	GESTÃO DAS DIRETRIZES MUNICIPAIS		55.000,00	55.000,00
04.126.005.1.103	Implantação de pontos de redes.		55.000,00	55.000,00
04.131.000.0.000	COMUNICAÇÃO SOCIAL		1.200.000,00	1.200.000,00
04.131.002.0.000	FALA, QUE EU TE ESCUTO		1.200.000,00	1.200.000,00



PREFEITURA MUNICIPAL DE PAULO AFONSO

Orçamento 2010

Avenida Apolônio Sales

Centro

C.N.P.J. : 14.217.327/0001-24

Anexo VII - Demonstrativo da Despesa por Funções, Subfunções e Programas conforme o vínculo com os recursos (Anexo 08, Lei Nº 4.320/64)

CÓDIGO	ESPECIFICAÇÃO	VINCULADO	ORDINÁRIO	TOTAL FIXADO
04.131.002.2.209	Gestão das ações da Assessoria de Comunicação.		800.000,00	800.000,00
04.131.002.2.216	Serviços técnicos especializados em publicidade e marketing.		400.000,00	400.000,00
06.000.000.0.000	SEGURANÇA PÚBLICA		126.500,00	126.500,00
06.181.000.0.000	POLICIAMENTO		126.500,00	126.500,00
06.181.008.0.000	PAULO AFONSO VERDE, LIMPO E SEGURO		126.500,00	126.500,00
06.181.008.2.119	Manutenção da Guarda Municipal.		126.500,00	126.500,00
08.000.000.0.000	ASSISTÊNCIA SOCIAL		16.069.174,89	16.069.174,89
08.122.000.0.000	ADMINISTRAÇÃO GERAL		8.248.175,21	8.248.175,21
08.122.014.0.000	GESTÃO SOCIAL COM QUALIDADE		8.248.175,21	8.248.175,21
08.122.014.2.142	Gestão das ações da assistência social.		5.542.000,30	5.542.000,30
08.122.014.2.144	Gestão do Fundo Municipal de Assistência Social.		596.174,91	596.174,91
08.122.014.2.145	Manutenção do CMAS-Conselho Municipal de Assistência Social.		214.000,00	214.000,00
08.122.014.2.154	Projeto Arte de Tecer.		158.000,00	158.000,00
08.122.014.2.157	Manutenção do NÚCLEO DE ATENDIMENTO AO CIDADÃO NAC		85.000,00	85.000,00
08.122.014.2.161	Manutenção do Conselho Tutelar.		110.000,00	110.000,00
08.122.014.2.162	Manutenção da Casa dos Conselhos.		162.000,00	162.000,00
08.122.014.2.163	Manutenção do Conselho Municipal dos Direitos da Mulher - CMDM		88.000,00	88.000,00
08.122.014.2.173	Manutenção do Centro de Referência Especializado de Assistência Social - CREAS		230.000,00	230.000,00
08.122.014.2.178	Manutenção do Programa Educar.		180.000,00	180.000,00
08.122.014.2.184	Manutenção do NAG- Núcleo e Apoio à Gestão do Restaurante Popular.		165.000,00	165.000,00
08.122.014.2.185	Manutenção da Cozinha Experimental.		243.000,00	243.000,00
08.122.014.2.186	Manutenção do COMSEA- Conselho Municipal de Segurança Alimentar e Nutricional.		157.000,00	157.000,00
08.122.014.2.187	Manutenção do Banco de Alimentos.		98.000,00	98.000,00
08.122.014.2.198	Adm. de Convênios para Desenvolvimento Social		220.000,00	220.000,00
08.241.000.0.000	ASSISTÊNCIA AO IDOSO		641.000,00	641.000,00
08.241.014.0.000	GESTÃO SOCIAL COM QUALIDADE		641.000,00	641.000,00
08.241.014.2.152	Manutenção do grupo de convivência de idosos.		135.000,00	135.000,00
08.241.014.2.164	Manutenção do Conselho Municipal do Idoso - CMI		150.000,00	150.000,00
08.241.014.2.179	Apoio as ações da pessoa idosa.		205.000,00	205.000,00
08.241.014.6.016	Implantação e manutenção de centro de convivência para pessoas idosas.		151.000,00	151.000,00
08.242.000.0.000	ASSISTÊNCIA AO PORTADOR DE DEFICIÊNCIA		327.000,00	327.000,00
08.242.014.0.000	GESTÃO SOCIAL COM QUALIDADE		327.000,00	327.000,00
08.242.014.2.165	Apoio as ações de atenção a Pessoa com deficiência.		155.000,00	155.000,00
08.242.014.2.168	Manutenção do Conselho Municipal da Pessoa com Deficiência - CMPD		172.000,00	172.000,00
08.243.000.0.000	ASSISTÊNCIA À CRIANÇA E AO ADOLESCENTE		1.127.000,00	1.127.000,00
08.243.014.0.000	GESTÃO SOCIAL COM QUALIDADE		1.127.000,00	1.127.000,00
08.243.014.2.147	Gestão do Fundo Municipal da Criança e do Adolescente.		257.000,00	257.000,00
08.243.014.2.151	Manutenção do programa PRÓ-JOVEM		180.000,00	180.000,00
08.243.014.2.169	Manutenção do Conselho Municipal dos Direitos da Criança e do Adolescente.		185.000,00	185.000,00
08.243.014.2.176	Implantação e manutenção de espaço sócio educativo Criança e adolescente.		330.000,00	330.000,00
08.243.014.2.177	Manutenção do Programa de Erradicação do Trabalho Infantil - PETI		175.000,00	175.000,00



PREFEITURA MUNICIPAL DE PAULO AFONSO

Orçamento 2010

Avenida Apolônio Sales

Centro

C.N.P.J. : 14.217.327/0001-24

Anexo VII - Demonstrativo da Despesa por Funções, Subfunções e Programas conforme o vínculo com os recursos (Anexo 08, Lei Nº 4.320/64)

CÓDIGO	ESPECIFICAÇÃO	VINCULADO	ORDINÁRIO	TOTAL FIXADO
08.244.000.0.000	ASSISTÊNCIA COMUNITÁRIA		4.082.999,98	4.082.999,98
08.244.014.0.000	GESTÃO SOCIAL COM QUALIDADE		4.082.999,98	4.082.999,98
08.244.014.1.172	Manutenção da Casa de Passagem.		108.000,00	108.000,00
08.244.014.1.173	Manutenção do Albergue.		120.000,00	120.000,00
08.244.014.2.146	Reforma de unidades assistencias.		145.000,00	145.000,00
08.244.014.2.148	Implantação e manutenção dos centros de referência da assistência social. - CRAS		285.000,00	285.000,00
08.244.014.2.155	Manutenção do Programa Bolsa Família (IGD).		497.999,98	497.999,98
08.244.014.2.156	Implantação e manutenção do Centro de Capacitação Profissional.		313.000,00	313.000,00
08.244.014.2.160	Manutenção do centro de referência de atendimento a mulher.		280.000,00	280.000,00
08.244.014.2.182	Manutenção do Restaurante Popular.		910.000,00	910.000,00
08.244.014.2.183	Manutenção da Cozinha Comunitária.		460.000,00	460.000,00
08.244.014.2.188	Implantação e manutenção da casa abrigo para mulheres em situação de violência doméstica		349.000,00	349.000,00
08.244.014.6.009	Trânsferência direta de renda com condicionalidades para famílias em situação de vulnerabilidade		165.000,00	165.000,00
08.244.014.6.010	Implantação e manutenção do Programa Agenda Família		200.000,00	200.000,00
08.244.014.6.015	Implantação e manutenção do plantão social para famílias em situação de vulnerabilidade		250.000,00	250.000,00
08.306.000.0.000	ALIMENTAÇÃO E NUTRIÇÃO		409.000,00	409.000,00
08.306.014.0.000	GESTÃO SOCIAL COM QUALIDADE		409.000,00	409.000,00
08.306.014.1.174	Programa de Agricultura Familiar		4.000,00	4.000,00
08.306.014.2.191	Programa de aquisição de Alimentos - PAA		405.000,00	405.000,00
08.334.000.0.000	FOMENTO AO TRABALHO		159.000,00	159.000,00
08.334.014.0.000	GESTÃO SOCIAL COM QUALIDADE		159.000,00	159.000,00
08.334.014.2.153	Promoção de cursos e oficinas de geração de renda.		159.000,00	159.000,00
08.451.000.0.000	INFRA-ESTRUTURA URBANA		80.000,00	80.000,00
08.451.014.0.000	GESTÃO SOCIAL COM QUALIDADE		80.000,00	80.000,00
08.451.014.1.169	Construção e reforma de Unidades Sanitárias.		80.000,00	80.000,00
08.482.000.0.000	HABITAÇÃO URBANA		994.999,70	994.999,70
08.482.014.0.000	GESTÃO SOCIAL COM QUALIDADE		994.999,70	994.999,70
08.482.014.1.162	Construção, ampliação e conservação de unidades habitacionais.		994.999,70	994.999,70
10.000.000.0.000	SAÚDE		45.882.250,44	45.882.250,44
10.301.000.0.000	ATENÇÃO BÁSICA		17.379.599,47	17.379.599,47
10.301.012.0.000	SOCIEDADE SAUDÁVEL		17.379.599,47	17.379.599,47
10.301.012.1.155	Construção, Ampliação e Reforma de UBS e SMS		680.000,00	680.000,00
10.301.012.2.261	Gestão das Ações do PACS		2.160.247,50	2.160.247,50
10.301.012.2.265	Gestão do Programa de Saúde Bucal - PSB.		865.600,00	865.600,00
10.301.012.2.271	Gestão do Programa Saúde da Família		4.035.140,41	4.035.140,41
10.301.012.2.287	Gestão do Piso de Atenção Básica - PAB		2.045.328,68	2.045.328,68
10.301.012.2.290	Gestão das Ações de Saúde		7.593.282,88	7.593.282,88
10.302.000.0.000	ASSISTÊNCIA HOSPITALAR E AMBULATORIAL		25.110.364,60	25.110.364,60
10.302.012.0.000	SOCIEDADE SAUDÁVEL		25.110.364,60	25.110.364,60
10.302.012.1.153	Ampliação e Reforma do HMPA, SAMU e CEO		560.000,00	560.000,00
10.302.012.2.273	Gestão das Ações do SAMU.		2.452.777,47	2.452.777,47



PREFEITURA MUNICIPAL DE PAULO AFONSO

Orçamento 2010

Avenida Apolônio Sales
Centro
C.N.P.J. : 14.217.327/0001-24

Anexo VII - Demonstrativo da Despesa por Funções, Subfunções e Programas conforme o vínculo com os recursos (Anexo 08, Lei Nº 4.320/64)

CÓDIGO	ESPECIFICAÇÃO	VINCULADO	ORDINÁRIO	TOTAL FIXADO
10.302.012.2.277	Gestão da Média e Alta Complexidade Ambulatorial e Hospitalar.		22.097.587,13	22.097.587,13
10.303.000.0.000	SUPORTE PROFILÁTICO E TERAPÉUTICO		1.153.003,20	1.153.003,20
10.303.012.0.000	SOCIEDADE SAUDÁVEL		1.153.003,20	1.153.003,20
10.303.012.2.275	Gestão das Ações de Assistência Farmacêutica.		948.003,20	948.003,20
10.303.012.2.289	Gestão das Ações da Farmácia Popular		205.000,00	205.000,00
10.304.000.0.000	VIGILÂNCIA SANITÁRIA		491.824,90	491.824,90
10.304.012.0.000	SOCIEDADE SAUDÁVEL		491.824,90	491.824,90
10.304.012.2.245	Gestão das Ações de Vigilância Sanitária		491.824,90	491.824,90
10.305.000.0.000	VIGILÂNCIA EPIDEMIOLÓGICA		1.747.458,27	1.747.458,27
10.305.012.0.000	SOCIEDADE SAUDÁVEL		1.747.458,27	1.747.458,27
10.305.012.2.237	Gestão do Programa de HIV/AIDS e DST		173.116,25	173.116,25
10.305.012.2.251	Gestão das Ações de Vigilância Epidemiológica		1.574.342,02	1.574.342,02
12.000.000.0.000	EDUCAÇÃO		36.012.928,48	36.012.928,48
12.122.000.0.000	ADMINISTRAÇÃO GERAL		170.200,00	170.200,00
12.122.013.0.000	EDUCAR PARA A CIDADANIA		170.200,00	170.200,00
12.122.013.2.158	Manutenção da Casa dos Estudantes.		143.000,00	143.000,00
12.122.013.2.201	Manutenção dos Conselhos Municipais de Educação-Fundeb 40%		27.200,00	27.200,00
12.128.000.0.000	FORMAÇÃO DE RECURSOS HUMANOS		180.848,63	180.848,63
12.128.013.0.000	EDUCAR PARA A CIDADANIA		180.848,63	180.848,63
12.128.013.6.005	Curso de Formação de Professores de Educação Especial		180.848,63	180.848,63
12.361.000.0.000	ENSINO FUNDAMENTAL		33.093.673,42	33.093.673,42
12.361.013.0.000	EDUCAR PARA A CIDADANIA		33.093.673,42	33.093.673,42
12.361.013.2.189	Gestão das Ações da Merenda Escolar/PNAE/PNAP/PNAEJA/PNAC /PNAEM(FNDE)		1.471.108,78	1.471.108,78
12.361.013.2.192	Reforma e adequação das quadras de esportes		100.000,00	100.000,00
12.361.013.2.195	Construção e adequação de escolas para atender alunos com necessidades educacionais especiais		103.258,55	103.258,55
12.361.013.2.196	Construção do Centro de Formação e Capacitação dos Profissionais e Trabalhadores da Educação		109.660,94	109.660,94
12.361.013.2.295	Gestão das Ações da Secretaria de Educação.		5.129.819,23	5.129.819,23
12.361.013.2.296	Gestão das ações do Programa Dinheiro Direto na Escola - PDDE		10.415,50	10.415,50
12.361.013.2.297	Gestão das Ações de transporte escolar do Ensino Fundamental		1.284.908,97	1.284.908,97
12.361.013.2.308	Promocão de capacitação para profissionais da Educação Básica - Fundeb -40%		350.000,00	350.000,00
12.361.013.2.309	Gestão das Ações do Programa Segundo Tempo		30.000,00	30.000,00
12.361.013.6.002	Gestão das ações do Fundeb - 60%		14.547.559,89	14.547.559,89
12.361.013.6.003	Gestão das ações do Fundeb - 40%		8.970.251,04	8.970.251,04
12.361.013.6.017	Gestão das Ações das Cotas do Salário Educação		986.690,52	986.690,52
12.362.000.0.000	ENSINO MÉDIO		1.899.414,94	1.899.414,94
12.362.013.0.000	EDUCAR PARA A CIDADANIA		1.899.414,94	1.899.414,94
12.362.013.2.299	Gestão das Ações de transporte escolar do Ensino Médio		999.414,94	999.414,94
12.362.013.2.301	Gestão das ações do desenvolvimento do ensino médio		900.000,00	900.000,00
12.365.000.0.000	EDUCAÇÃO INFANTIL		578.791,49	578.791,49
12.365.013.0.000	EDUCAR PARA A CIDADANIA		578.791,49	578.791,49
12.365.013.2.197	Construção de Creche para atender a demanda de 2 a 3 anos		227.869,27	227.869,27



PREFEITURA MUNICIPAL DE PAULO AFONSO

Orçamento 2010

Avenida Apolônio Sales

Centro

C.N.P.J. : 14.217.327/0001-24

Anexo VII - Demonstrativo da Despesa por Funções, Subfunções e Programas conforme o vínculo com os recursos (Anexo 08, Lei Nº 4.320/64)

CÓDIGO	ESPECIFICAÇÃO	VINCULADO	ORDINÁRIO	TOTAL FIXADO
12.365.013.2.291	Ampliação, modernização e adequação das Escolas de Educação Básica - FUNDEB 40%		200.000,00	200.000,00
12.365.013.5.017	Construção de Unidade Escolar de Educação Infantil - Fundeb-40%		150.922,22	150.922,22
12.366.000.0.000	EDUCAÇÃO DE JOVENS E ADULTOS		90.000,00	90.000,00
12.366.013.0.000	EDUCAR PARA A CIDADANIA		90.000,00	90.000,00
12.366.013.2.194	Reestruturação da Educação de Jovens e Adultos (EJA)		90.000,00	90.000,00
13.000.000.0.000	CULTURA		1.560.000,00	1.560.000,00
13.392.000.0.000	DIFUSÃO CULTURAL		1.560.000,00	1.560.000,00
13.392.011.0.000	TURISMO COMO PRINC. FATOR DE DESENV ECON SOC E CULT.		1.560.000,00	1.560.000,00
13.392.011.2.234	Dinamização do Calendário de Eventos		1.560.000,00	1.560.000,00
15.000.000.0.000	URBANISMO		11.705.542,58	11.705.542,58
15.451.000.0.000	INFRA-ESTRUTURA URBANA		7.174.580,26	7.174.580,26
15.451.007.0.000	CONSTRUINDO O FUTURO		7.124.580,26	7.124.580,26
15.451.007.1.123	Construção, ampliação, e reforma do bens de uso comum.		1.641.322,76	1.641.322,76
15.451.007.1.126	Manutenção e reforma de edificações públicas.		782.353,13	782.353,13
15.451.007.1.127	Pavimentação e recuperação de vias urbanas.		900.000,00	900.000,00
15.451.007.1.128	Construção, reforma, ampliação e manutenção do sistema de iluminação pública.		1.300.000,00	1.300.000,00
15.451.007.1.130	Construção e manutenção de estradas vicinais e passagens molhadas.		240.000,00	240.000,00
15.451.007.1.132	Urbanização de área de interesse social.		143.000,00	143.000,00
15.451.007.1.133	Construção e ampliação de Cemitérios.		72.904,37	72.904,37
15.451.007.1.137	Construção e Recuperação de passeios.		150.000,00	150.000,00
15.451.007.1.142	Construção Ciclovia.		175.000,00	175.000,00
15.451.007.1.149	Construção de Mercado Público.		520.000,00	520.000,00
15.451.007.5.000	Pavimentação e recuperação de bairros carentes.		1.200.000,00	1.200.000,00
15.451.009.0.000	DESENV. E POTENCIALIDADES ECONÔMICAS DO MUNICÍPIO		50.000,00	50.000,00
15.451.009.1.152	Reforma e manutenção das instalações físicas do CEASA		50.000,00	50.000,00
15.452.000.0.000	SERVIÇOS URBANOS		4.170.962,32	4.170.962,32
15.452.008.0.000	PAULO AFONSO VERDE, LIMPO E SEGURO		4.170.962,32	4.170.962,32
15.452.008.2.108	Conservação e manutenção de jardins, árvores no Município.		871.500,00	871.500,00
15.452.008.2.112	Serviços de Limpeza de lixo, logradouros públicos, pátios de feira e terrenos baldios		3.299.462,32	3.299.462,32
15.813.000.0.000	LAZER		360.000,00	360.000,00
15.813.007.0.000	CONSTRUINDO O FUTURO		360.000,00	360.000,00
15.813.007.1.134	Construção, manutenção e reforma de quadra poliesportiva.		360.000,00	360.000,00
16.000.000.0.000	HABITAÇÃO		900.000,00	900.000,00
16.482.000.0.000	HABITAÇÃO URBANA		900.000,00	900.000,00
16.482.007.0.000	CONSTRUINDO O FUTURO		900.000,00	900.000,00
16.482.007.5.001	Reforma de unidades habitacionais, e ou equipamentos de uso da população carente		900.000,00	900.000,00
17.000.000.0.000	SANEAMENTO		450.000,00	450.000,00
17.512.000.0.000	SANEAMENTO BÁSICO URBANO		450.000,00	450.000,00
17.512.007.0.000	CONSTRUINDO O FUTURO		450.000,00	450.000,00
17.512.007.1.107	Construção, ampliação e manutenção da rede de esgoto.		300.000,00	300.000,00
17.512.007.1.113	Construção e reforma de canal emissário.		150.000,00	150.000,00



PRÉFEITURA MUNICIPAL DE PAULO AFONSO

Orçamento 2010

Avenida Apolônio Sales
Centro
C.N.P.J. : 14.217.327/0001-24

Anexo VII - Demonstrativo da Despesa por Funções, Subfunções e Programas conforme o vínculo com os recursos (Anexo 08, Lei Nº 4.320/64)

CÓDIGO	ESPECIFICAÇÃO	VINCULADO	ORDINÁRIO	TOTAL FIXADO
20.000.000.0.000	AGRICULTURA		782.000,00	782.000,00
20.122.000.0.000	ADMINISTRAÇÃO GERAL		100.000,00	100.000,00
20.122.009.0.000	DESENV. E POTENCIALIDADES ECONÔMICAS DO MUNICÍPIO		100.000,00	100.000,00
20.122.009.6.018	Adm. de Convênios		100.000,00	100.000,00
20.602.000.0.000	PROMOÇÃO DA PRODUÇÃO ANIMAL		412.000,00	412.000,00
20.602.009.0.000	DESENV. E POTENCIALIDADES ECONÔMICAS DO MUNICÍPIO		412.000,00	412.000,00
20.602.009.2.125	Exposição de Animais		202.000,00	202.000,00
20.602.009.6.007	Apoio a piscicultura municipal		210.000,00	210.000,00
20.606.000.0.000	EXTENSÃO RURAL		270.000,00	270.000,00
20.606.009.0.000	DESENV. E POTENCIALIDADES ECONÔMICAS DO MUNICÍPIO		270.000,00	270.000,00
20.606.009.2.135	Apoio aos produtores rurais		270.000,00	270.000,00
22.000.000.0.000	INDÚSTRIA		155.000,00	155.000,00
22.691.000.0.000	PROMOÇÃO COMERCIAL		155.000,00	155.000,00
22.691.009.0.000	DESENV. E POTENCIALIDADES ECONÔMICAS DO MUNICÍPIO		155.000,00	155.000,00
22.691.009.2.121	Fomento à indústria e o comércio		155.000,00	155.000,00
23.000.000.0.000	COMÉRCIO E SERVIÇOS		1.760.000,00	1.760.000,00
23.122.000.0.000	ADMINISTRAÇÃO GERAL		1.680.000,00	1.680.000,00
23.122.011.0.000	TURISMO COMO PRINC. FATOR DE DESENV ECON SOC E CULT.		1.680.000,00	1.680.000,00
23.122.011.2.137	Apoio a Secretaria de Turismo, cultura e esporte		1.680.000,00	1.680.000,00
23.695.000.0.000	TURISMO		80.000,00	80.000,00
23.695.011.0.000	TURISMO COMO PRINC. FATOR DE DESENV ECON SOC E CULT.		80.000,00	80.000,00
23.695.011.2.140	Adm. de Convênios		80.000,00	80.000,00
26.000.000.0.000	TRANSPORTE		840.000,00	840.000,00
26.453.000.0.000	TRANSPORTES COLETIVOS URBANOS		840.000,00	840.000,00
26.453.008.0.000	PAULO AFONSO VERDE, LIMPO E SEGURO		840.000,00	840.000,00
26.453.008.2.117	Gestão das ações de transportes		840.000,00	840.000,00
27.000.000.0.000	DESPORTO E LAZER		158.000,00	158.000,00
27.813.000.0.000	LAZER		158.000,00	158.000,00
27.813.011.0.000	TURISMO COMO PRINC. FATOR DE DESENV ECON SOC E CULT.		158.000,00	158.000,00
27.813.011.2.236	Desenvolver as Ações do Turismo, cultura e esporte		158.000,00	158.000,00
28.000.000.0.000	ENCARGOS ESPECIAIS		2.299.000,00	2.299.000,00
28.846.000.0.000	OUTROS ENCARGOS ESPECIAIS		2.299.000,00	2.299.000,00
28.846.888.0.000	ENCARGOS GERAIS DO MUNICÍPIO		2.299.000,00	2.299.000,00
28.846.888.8.888	ENCARGOS ESPECIAIS DO MUNICÍPIO		2.299.000,00	2.299.000,00
99.000.000.0.000	RESERVA DE CONTINGÊNCIA		209.000,00	209.000,00
99.999.000.0.000	RESERVA DE CONTINGÊNCIA		209.000,00	209.000,00
99.999.999.0.000	RESERVA DE CONTINGÊNCIA		209.000,00	209.000,00
99.999.999.9.999	RESERVA DE CONTINGENCIA		209.000,00	209.000,00
	TOTAL GERAL	0,00	150.879.412,00	150.879.412,00



Prefeitura Municipal de Paulo Afonso
Estado da Bahia

ANEXO VIII: DEMONSTRATIVO DA
DESPESA POR ÓRGÃOS E FUNÇÕES

(Anexo 09 da Lei 4320/64)




PREFEITURA MUNICIPAL DE PAULO AFONSO

Avenida Apolônio Sales
Centro
C.N.P.J. : 14.217.327/0001-24

Orçamento 2010

Anexo VIII - Demonstrativo da Despesa por Órgãos e Funções (Anexo 08 da Lei Nº 4.320/64)

CÓDIGO	ESPECIFICAÇÃO	TOTAL FIXADO
01.01.00 - CÂMARA MUNICIPAL		
01	LEGISLATIVA	4.572.168,63
		TOTAL 4.572.168,63
03.02.00 - GABINETE DO PREFEITO		
04	ADMINISTRAÇÃO	2.550.000,00
		TOTAL 2.550.000,00
03.03.00 - SECRETARIA MUNICIPAL DE SAÚDE		
10	SAÚDE	45.882.250,44
		TOTAL 45.882.250,44
03.04.00 - CONTROLADORIA GERAL DO MUNICIPIO		
04	ADMINISTRAÇÃO	220.000,00
		TOTAL 220.000,00
03.05.00 - SEC. MUNIC. DE PLANEJAMENTO E ORÇAMENTO		
04	ADMINISTRAÇÃO	865.000,00
		TOTAL 865.000,00
03.06.00 - SEC. MUNICIPAL DE ADMINISTRAÇÃO E FINANÇAS		
04	ADMINISTRAÇÃO	6.977.700,56
		TOTAL 6.977.700,56
03.07.00 - SECRETARIA DE EDUCAÇÃO		
12	EDUCAÇÃO	36.012.928,48
		TOTAL 36.012.928,48
03.08.00 - SEC. MUN. DE INFRA-ESTRUTURA E MEIO AMBIENTE		
04	ADMINISTRAÇÃO	7.158.608,74
15	URBANISMO	7.484.580,26
16	HABITAÇÃO	900.000,00



PREFEITURA MUNICIPAL DE PAULO AFONSO

Orçamento 2010

Avenida Apolônio Sales

Anexo VIII - Demonstrativo da Despesa por Órgãos e Funções (Anexo 08 da Lei Nº 4.320/64)

Centro

C.N.P.J. : 14.217.327/0001-24

CÓDIGO	ESPECIFICAÇÃO	TOTAL FIXADO
17	SANEAMENTO	450.000,00
		TOTAL 15.993.189,00

03.09.00 - SECRETARIA MUNICIPAL DE SERVIÇOS PÚBLICOS

04	ADMINISTRAÇÃO	5.362.537,68
06	SEGURANÇA PÚBLICA	126.500,00
15	URBANISMO	4.170.962,32
26	TRANSPORTE	840.000,00
		TOTAL 10.500.000,00

03.10.00 - SEC. MUNICIPAL DE SESENVOLVIMENTO ECONOMICO

04	ADMINISTRAÇÃO	3.364.000,00
15	URBANISMO	50.000,00
20	AGRICULTURA	782.000,00
22	INDÚSTRIA	155.000,00
		TOTAL 4.351.000,00

03.11.00 - SECRETARIA MUNICIPAL DE DESENVOLVIMENTO SOCIAL

08	ASSISTÊNCIA SOCIAL	16.069.174,89
		TOTAL 16.069.174,89

03.12.00 - ADMINISTRAÇÃO DE BAIROS

04	ADMINISTRAÇÃO	450.000,00
		TOTAL 450.000,00

03.13.00 - SEC. EXTRAORDINÁRIA DE TURISMO, CULTURA E ESPORTE

13	CULTURA	1.560.000,00
23	COMÉRCIO E SERVIÇOS	1.760.000,00
27	DESPORTO E LAZER	158.000,00
		TOTAL 3.478.000,00

03.14.00 - PROCURADORIA GERAL DO MUNICIPIO

04	ADMINISTRAÇÃO	450.000,00
----	---------------	------------



PREFEITURA MUNICIPAL DE PAULO AFONSO

Orçamento 2010

Avenida Apolônio Sales

Centro

C.N.P.J. : 14.217.327/0001-24


Anexo VIII - Demonstrativo da Despesa por Órgãos e Funções (Anexo 08 da Lei Nº 4.320/64)

CÓDIGO	ESPECIFICAÇÃO	TOTAL FIXADO
		TOTAL 450.000,00
03.88.00	- ENCARGOS GERAIS DO MUNICÍPIO	
28	ENCARGOS ESPECIAIS	2.299.000,00
		TOTAL 2.299.000,00
03.99.00	- RESERVA DE CONTINGÊNCIA	
99	RESERVA DE CONTINGÊNCIA	209.000,00
		TOTAL 209.000,00
TOTAL GERAL		150.879.412,00



Prefeitura Municipal de Paulo Afonso
Estado da Bahia

ANEXO IX: DESPESA POR ÓRGÃO (LDO)



PREFEITURA MUNICIPAL DE PAULO AFONSO

Avenida Apolônio Sales

Centro

C.N.P.J. : 14.217.327/0001-24

Orçamento 2010

Anexo IX - Despesa por Órgão (LDO)

CÓDIGO	ÓRGÃO	ATIVIDADES	PROJETOS	TOTAL	
01.01.00	CÂMARA MUNICIPAL	4.285.944,07	286.224,56	4.572.168,63	
03.02.00	GABINETE DO PREFEITO	2.550.000,00	0,00	2.550.000,00	
03.03.00	SECRETARIA MUNICIPAL DE SAÚDE	44.642.250,44	1.240.000,00	45.882.250,44	
03.04.00	CONTROLADORIA GERAL DO MUNICÍPIO	220.000,00	0,00	220.000,00	
03.05.00	SEC. MUNIC. DE PLANEJAMENTO E ORÇAMENTO	810.000,00	55.000,00	865.000,00	
03.06.00	SEC. MUNICIPAL DE ADMINISTRAÇÃO E FINANÇAS	6.577.700,56	400.000,00	6.977.700,56	
03.07.00	SECRETARIA DE EDUCAÇÃO	35.862.006,26	150.922,22	36.012.928,48	
03.08.00	SEC. MUN. DE INFRA-ESTRUTURA E MEIO AMBIENTE	7.158.608,74	8.834.580,26	15.993.189,00	
03.09.00	SECRETARIA MUNICIPAL DE SERVIÇOS PÚBLICOS	10.500.000,00	0,00	10.500.000,00	
03.10.00	SEC. MUNICIPAL DE DESENVOLVIMENTO ECONOMICO	4.301.000,00	50.000,00	4.351.000,00	
03.11.00	SECRETARIA MUNICIPAL DE DESENVOLVIMENTO SOCIAL	14.762.175,19	1.306.999,70	16.069.174,89	
03.12.00	ADMINISTRAÇÃO DE BAIROS	450.000,00	0,00	450.000,00	
03.13.00	SEC. EXTRAORDINÁRIA DE TURISMO, CULTURA E ESPORTE	3.478.000,00	0,00	3.478.000,00	
03.14.00	PROCURADORIA GERAL DO MUNICÍPIO	450.000,00	0,00	-450.000,00	
03.88.00	ENCARGOS GERAIS DO MUNICÍPIO	2.299.000,00	0,00	2.299.000,00	
SUBTOTAL		138.346.685,26	12.323.726,74	150.670.412,00	
RESERVA DE CONTINGÊNCIA					
03.99.00	RESERVA DE CONTINGÊNCIA			209.000,00	
SUBTOTAL		0,00	0,00	209.000,00	
		TOTAL GERAL	138.346.685,26	12.323.726,74	150.879.412,00

RESUMO

ORÇAMENTO FISCAL	78.942.259,63	9.776.727,04	88.927.986,67
ORÇAMENTO DA SEGURIDADE SOCIAL	59.404.425,63	2.546.999,70	61.951.425,33
TOTAL DO RESUMO	138.346.685,26	12.323.726,74	150.879.412,00



Prefeitura Municipal de Paulo Afonso
Estado da Bahia

ANEXO X: DESPESA POR PROGRAMA




PREFEITURA MUNICIPAL DE PAULO AFONSO

Avenida Apolônio Sales
Centro
C.N.P.J. : 14.217.327/0001-24

Orçamento 2010

Anexo X - Despesa por Programa

CÓDIGO	PROGRAMA	ATIVIDADES	PROJETOS	TOTAL
001	ATEND. E DESENVOLVIMENTO DA GESTÃO LEGISLATIVA	4.285.944,07	286.224,56	4.572.168,63
002	FALA. QUE EU TE ESCUTO	2.550.000,00	0,00	2.550.000,00
003	GESTÃO DA PROCURADORIA GERAL DO MUNICÍPIO	450.000,00	0,00	450.000,00
004	IMPLANTAR PROGRAMA DE AUDITORIA INTERNA PERMANENTE	220.000,00	0,00	220.000,00
005	GESTÃO DAS DIRETRIZES MUNICIPAIS	810.000,00	55.000,00	865.000,00
006	ATEND. E DESENV. DA GESTÃO ADMINISTRATIVA E FINANÇAS	6.577.700,56	400.000,00	6.977.700,56
007	CONSTRUINDO O FUTURO	7.158.608,74	8.834.580,26	15.993.189,00
008	PAULO AFONSO VERDE, LIMPO E SEGURO	10.500.000,00	0,00	10.500.000,00
009	DESENV. E POTENCIALIDADES ECONÔMICAS DO MUNICÍPIO	4.301.000,00	50.000,00	4.351.000,00
010	ADMINISTRAR, CRESCER E DESENVOLVER O BAIRRO	450.000,00	0,00	450.000,00
011	TURISMO COMO PRINC. FATOR DE DESENV ECON SOC E CULT.	3.478.000,00	0,00	3.478.000,00
012	SOCIEDADE SAUDÁVEL	44.642.250,44	1.240.000,00	45.882.250,44
013	EDUCAR PARA A CIDADANIA	35.862.006,26	150.922,22	36.012.928,48
014	GESTÃO SOCIAL COM QUALIDADE	14.762.175,19	1.306.999,70	16.069.174,89
021	EXCLUIR	0,00	0,00	0,00
024	EXCLUIR	0,00	0,00	0,00
025	EXCLUIR	0,00	0,00	0,00
026	EXCLUIR	0,00	0,00	0,00
027	EXCLUIR	0,00	0,00	0,00
028	EXCLUIR	0,00	0,00	0,00
029	EXCLUIR	0,00	0,00	0,00
031	EXCLUIR	0,00	0,00	0,00
033	EXCLUIR	0,00	0,00	0,00
035	EXCLUIR	0,00	0,00	0,00
036	EXCLUIR	0,00	0,00	0,00
038	EXCLUIR	0,00	0,00	0,00
039	EXCLUIR	0,00	0,00	0,00
042	EXCLUIR	0,00	0,00	0,00
044	EXCLUIR	0,00	0,00	0,00
045	EXCLUIR	0,00	0,00	0,00
046	EXCLUIR	0,00	0,00	0,00
047	EXCLUIR	0,00	0,00	0,00
049	EXCLUIR	0,00	0,00	0,00
051	EXCLUIR	0,00	0,00	0,00
052	EXCLUIR	0,00	0,00	0,00
053	EXCLUIR	0,00	0,00	0,00
056	EXCLUIR	0,00	0,00	0,00
888	ENCARGOS GERAIS DO MUNICÍPIO	2.299.000,00	0,00	2.299.000,00
SUBTOTAL		138.346.685,26	12.323.726,74	150.670.412,00



PREFEITURA MUNICIPAL DE PAULO AFONSO

Avenida Apolônio Sales
Centro
C.N.P.J. : 14.217.327/0001-24

Orçamento 2010

Anexo X - Despesa por Programa

CÓDIGO	PROGRAMA	ATIVIDADES	PROJETOS	TOTAL	
RESERVA DE CONTIGÊNCIA					
999	RESERVA DE CONTINGÊNCIA			209.000,00	
SUBTOTAL		0,00	0,00	209.000,00	
		TOTAL GERAL	138.346.685,26	12.323.726,74	150.879.412,00

RESUMO

ORÇAMENTO FISCAL	78.942.259,63	9.776.727,04	88.927.986,67
ORÇAMENTO DA SEGURIDADE SOCIAL	59.404.425,63	2.546.999,70	61.951.425,33
TOTAL DO RESUMO	138.346.685,26	12.323.726,74	150.879.412,00



Prefeitura Municipal de Paulo Afonso
Estado da Bahia

ANEXO XI: DESPESA POR FUNÇÃO



PREFEITURA MUNICIPAL DE PAULO AFONSO

Avenida Apolônio Sales
Centro
C.N.P.J. : 14.217.327/0001-24

Orçamento 2010

Anexo XI - Despesa por Função

CÓDIGO	FUNÇÃO	ATIVIDADES	PROJETOS	TOTAL
01	LEGISLATIVA	4.285.944,07	286.224,56	4.572.168,63
04	ADMINISTRAÇÃO	26.942.846,98	455.000,00	27.397.846,98
06	SEGURANÇA PÚBLICA	126.500,00	0,00	126.500,00
08	ASSISTÊNCIA SOCIAL	14.762.175,19	1.306.999,70	16.069.174,89
10	SAÚDE	44.642.250,44	1.240.000,00	45.882.250,44
12	EDUCAÇÃO	35.862.006,26	150.922,22	36.012.928,48
13	CULTURA	1.560.000,00	0,00	1.560.000,00
15	URBANISMO	4.170.962,32	7.534.580,26	11.705.542,58
16	HABITAÇÃO	0,00	900.000,00	900.000,00
17	SANEAMENTO	0,00	450.000,00	450.000,00
20	AGRICULTURA	782.000,00	0,00	782.000,00
22	INDÚSTRIA	155.000,00	0,00	155.000,00
23	COMÉRCIO E SERVIÇOS	1.760.000,00	0,00	1.760.000,00
26	TRANSPORTE	840.000,00	0,00	840.000,00
27	DESPORTO E LAZER	158.000,00	0,00	158.000,00
28	ENCARGOS ESPECIAIS	2.299.000,00	0,00	2.299.000,00
SUBTOTAL		138.346.685,26	12.323.726,74	150.670.412,00
RESERVA DE CONTIGÊNCIA				
99	RESERVA DE CONTIGÊNCIA			209.000,00
SUBTOTAL		0,00	0,00	209.000,00
TOTAL GERAL		138.346.685,26	12.323.726,74	150.879.412,00


RESUMO

ORÇAMENTO FISCAL	78.942.259,63	9.776.727,04	88.927.986,67
ORÇAMENTO DA SEGURIDADE SOCIAL	59.404.425,63	2.546.999,70	61.951.425,33
TOTAL DO RESUMO	138.346.685,26	12.323.726,74	150.879.412,00



Prefeitura Municipal de Paulo Afonso
Estado da Bahia

ANEXO XII: DESPESA POR SUB-FUNÇÃO



PREFEITURA MUNICIPAL DE PAULO AFONSO

Orçamento 2010

Avenida Apolônio Sales

Centro

C.N.P.J. : 14.217.327/0001-24

Anexo XII - Despesa por SubFunção

CÓDIGO	SUBFUNÇÃO	ATIVIDADES	PROJETOS	TOTAL
031	ACÃO LEGISLATIVA	4.285.944,07	286.224,56	4.572.168,63
121	PLANEJAMENTO E ORÇAMENTO	520.000,00	0,00	520.000,00
122	ADMINISTRAÇÃO GERAL	35.391.222,19	400.000,00	35.791.222,19
124	CONTROLE INTERNO	30.000,00	0,00	30.000,00
126	TECNOLOGIA DA INFORMAÇÃO	0,00	55.000,00	55.000,00
128	FORMAÇÃO DE RECURSOS HUMANOS	180.848,63	0,00	180.848,63
131	COMUNICAÇÃO SOCIAL	1.200.000,00	0,00	1.200.000,00
181	POLICIAMENTO	126.500,00	0,00	126.500,00
241	ASSISTÊNCIA AO IDOSO	641.000,00	0,00	641.000,00
242	ASSISTÊNCIA AO PORTADOR DE DEFICIÊNCIA	327.000,00	0,00	327.000,00
243	ASSISTÊNCIA À CRIANÇA E AO ADOLESCENTE	1.127.000,00	0,00	1.127.000,00
244	ASSISTÊNCIA COMUNITÁRIA	3.854.999,98	228.000,00	4.082.999,98
301	ATENÇÃO BÁSICA	16.699.599,47	680.000,00	17.379.599,47
302	ASSISTÊNCIA HOSPITALAR E AMBULATORIAL	24.550.364,60	560.000,00	25.110.364,60
303	SUORTE PROFILÁTICO E TERAPÊUTICO	1.153.003,20	0,00	1.153.003,20
304	VIGILÂNCIA SANITÁRIA	491.824,90	0,00	491.824,90
305	VIGILÂNCIA EPIDEMIOLÓGICA	1.747.458,27	0,00	1.747.458,27
306	ALIMENTAÇÃO E NUTRIÇÃO	405.000,00	4.000,00	409.000,00
334	FOMENTO AO TRABALHO	159.000,00	0,00	159.000,00
361	ENSINO FUNDAMENTAL	33.093.673,42	0,00	33.093.673,42
362	ENSINO MÉDIO	1.899.414,94	0,00	1.899.414,94
365	EDUCAÇÃO INFANTIL	427.869,27	150.922,22	578.791,49
366	EDUCAÇÃO DE JOVENS E ADULTOS	90.000,00	0,00	90.000,00
392	DIFUSÃO CULTURAL	1.560.000,00	0,00	1.560.000,00
451	INFRA-ESTRUTURA URBANA	0,00	7.254.580,26	7.254.580,26
452	SERVIÇOS URBANOS	4.170.962,32	0,00	4.170.962,32
453	TRANSPORTES COLETIVOS URBANOS	840.000,00	0,00	840.000,00
482	HABITAÇÃO URBANA	0,00	1.894.999,70	1.894.999,70
512	SANEAMENTO BÁSICO URBANO	0,00	450.000,00	450.000,00
602	PROMOÇÃO DA PRODUÇÃO ANIMAL	412.000,00	0,00	412.000,00
606	EXTENSÃO RURAL	270.000,00	0,00	270.000,00
691	PROMOÇÃO COMERCIAL	155.000,00	0,00	155.000,00
695	TURISMO	80.000,00	0,00	80.000,00
813	LAZER	158.000,00	360.000,00	518.000,00
846	OUTROS ENCARGOS ESPECIAIS	2.299.000,00	0,00	2.299.000,00
SUBTOTAL		138.346.685,26	12.323.726,74	150.670.412,00
RESERVA DE CONTIGÊNCIA				
999	RESERVA DE CONTIGÊNCIA			209.000,00
SUBTOTAL		0,00	0,00	209.000,00

**PREFEITURA MUNICIPAL DE PAULO AFONSO**

Orçamento 2010

Avenida Apolônio Sales
Centro
C.N.P.J. : 14.217.327/0001-24**Anexo XII - Despesa por SubFunção**

CÓDIGO	SUBFUNÇÃO	ATIVIDADES	PROJETOS	TOTAL	
		TOTAL GERAL	138.346.685,26	12.323.726,74	150.879.412,00

RESUMO

ORÇAMENTO FISCAL	78.942.259,63	9.776.727,04	88.927.986,67
ORÇAMENTO DA SEGURIDADE SOCIAL	59.404.425,63	2.546.999,70	61.951.425,33
TOTAL DO RESUMO	138.346.685,26	12.323.726,74	150.879.412,00



Prefeitura Municipal de Paulo Afonso
Estado da Bahia

ANEXO XIII: DEMONSTRATIVO DA
EVOLUÇÃO DA RECEITA NOS ÚLTIMOS
TRÊS ANOS E SUA PROJEÇÃO PARA OS
DOIS SEGUINTE ÀQUELE A QUE SE
REFERIREM (LDO)

ANEXO XIII - DEMONSTRATIVO DA EVOLUÇÃO DA RECEITA NOS ÚLTIMOS TRÊS ANOS E A SUA PROJEÇÃO PARA OS DOIS SEQUINTE À QUELE A QUE SE REFERIREM (LOA)

ESTADO DA BAHIA
PREFEITURA MUNICIPAL DE PAULO AFONSO

CÓDIGO	DENOMINAÇÃO	REALIZADO	DUS	GDR	FON	PF	ORÇADO	PROJEÇÃO		
		2008					2009	2010	2011	2012
1000.00.00.00.00	RECEITAS CORRENTES	131.193.444,96					137.000.000,00	149.583.884,87	154.515.624,00	160.935.748,00
1100.00.00.00.00	RECEITA TRIBUTÁRIA	10.080.249,02					8.114.683,00	9.810.409,84	10.218.032,06	10.642.591,11
1110.00.00.00.00	IMPOSTOS	9.321.104,33					7.363.357,00	9.015.587,66	9.390.185,02	9.780.347,03
1112.00.00.00.00	IMPOSTOS SOBRE O PATRIMÔNIO E RENDA	3.380.935,39					3.043.596,00	3.289.660,72	3.426.345,82	3.568.710,31
1112.02.00.00.00	IPTU	1.366.167,31					1.387.174,00	1.444.810,84	1.504.842,42	1.567.368,44
1112.02.00.00.00	IPTU - REC. LIVRE - 60%		0	1	00	P	832.304,40	866.886,50	902.905,45	940.421,07
1112.02.00.00.00	IPTU - EDUCAÇÃO - 25%		0	1	01	P	346.793,50	361.202,71	376.210,61	391.842,11
1112.02.00.00.00	IPTU - SAÚDE - 15%		0	1	02	P	208.076,10	216.721,63	225.726,36	235.105,27
1112.04.00.00.00	IMPOSTO S/RENDA E PROVENTOS DE QUALQUER NATUREZA	1.591.763,79					1.310.973,00	1.365.443,93	1.422.178,12	1.481.269,62
1112.04.03.00.00	IMPOSTO DE RENDA RETIDO NA FONTE	1.591.763,79					1.310.973,00	1.365.443,93	1.422.178,12	1.481.269,62
1112.04.03.00.00	IMPOSTO DE RENDA RETIDO NA FONTE - REC. LIVRE - 60%		0	1	00	P	786.583,80	819.266,36	853.306,87	888.761,77
1112.04.03.00.00	IMPOSTO DE RENDA RETIDO NA FONTE - EDUCAÇÃO - 25%		0	1	01	P	327.743,25	341.360,98	355.544,53	370.317,41
1112.04.03.00.00	IMPOSTO DE RENDA RETIDO NA FONTE - SAÚDE - 15%		0	1	02	P	196.645,95	204.816,59	213.326,72	222.190,44
1112.08.00.00.00	ITBI- IMPOSTO S/ TRANSMISSÃO DE BENS IMÓVEIS	423.004,29					345.449,00	479.405,96	499.325,27	520.072,24
1112.08.00.00.00	ITBI- IMPOSTO S/ TRANSMISSÃO DE BENS IMOVEIS - REC. LIVRE - 60%		0	1	00	P	207.269,40	287.643,57	299.595,16	312.043,34
1112.08.00.00.00	ITBI- IMPOSTO S/ TRANSMISSAO DE BENS IMOVEIS - EDUCAÇÃO - 25%		0	1	01	P	86.362,25	119.851,49	124.831,32	130.018,06
1112.08.00.00.00	ITBI- IMPOSTO S/ TRANSMISSÃO DE BENS IMÓVEIS - SAÚDE - 15%		0	1	02	P	51.817,35	71.910,89	74.898,79	78.010,84
1113.00.00.00.00	IMPOSTO S/PRODUÇÃO E A CIRCULAÇÃO	5.940.168,94					4.319.761,00	5.725.926,94	5.963.839,20	6.211.636,72
1113.05.00.00.00	IMPOSTO SOBRE SERVIÇOS DE QUALQUER NATUREZA	5.940.168,94					4.319.761,00	5.725.926,94	5.963.839,20	6.211.636,72
1113.05.01.00.00	IMPOSTO SOBRE SERVIÇOS DE QUALQUER NATUREZA - QUALQUER NATUREZA	1.744.337,68					1.450.000,00	2.736.927,37	2.850.646,70	2.969.091,07
1113.05.01.00.00	IMPOSTO SOBRE SERVIÇOS DE QUALQUER NATUREZA - QUALQUER NATUREZA - REC. LIVRE - 60%		0	1	00	P	870.000,00	1.642.156,42	1.710.388,02	1.781.454,64
1113.05.01.00.00	IMPOSTO SOBRE SERVIÇOS DE QUALQUER NATUREZA - QUALQUER NATUREZA - EDUCAÇÃO - 25%		0	1	01	P	362.500,00	684.231,84	712.661,67	742.272,77
1113.05.01.00.00	IMPOSTO SOBRE SERVIÇOS DE QUALQUER NATUREZA - QUALQUER NATUREZA - SAÚDE - 15%		0	1	02	P	217.500,00	410.539,11	427.597,00	445.363,66
1113.05.03.00.00	ISS HOMOLOGADO	765.720,52					800.000,00	833.240,00	867.861,12	903.920,75

ANEXO XIII - DEMONSTRATIVO DA EVOLUÇÃO DA RECEITA NOS ÚLTIMOS TRÊS ANOS E A SUA PROJEÇÃO PARA OS DOIS SEGUINTE ÀQUELE A QUE SE REFERIREM (LOA)

ESTADO DA BAHIA
PREFEITURA MUNICIPAL DE PAULO AFONSO

CÓDIGO	DENOMINAÇÃO	REALIZADO	DUS	GDR	FON	PF	ORÇADO	PROJEÇÃO		
		2008					2009	2010	2011	2012
1113.05.03.00.00	ISS HOMOLOGADO - REC. LIVRE - 60%		0	1	00	P	480.000,00	499.944,00	520.716,67	542.352,45
1113.05.03.00.00	ISS HOMOLOGADO - EDUCAÇÃO - 25%		0	1	01	P	200.000,00	208.310,00	216.965,28	225.980,19
1113.05.03.00.00	ISS HOMOLOGADO - SAÚDE - 15%		0	1	02	P	120.000,00	124.986,00	130.179,17	135.588,11
1113.05.04.00.00	ISS SUBSTITUIÇÃO	3.013.411,19					1.500.000,00	1.562.325,00	1.627.239,60	1.694.851,41
1113.05.04.00.00	ISS SUBSTITUIÇÃO - REC. LIVRE - 60%		0	1	00	P	900.000,00	937.395,00	976.343,76	1.016.910,85
1113.05.04.00.00	ISS SUBSTITUIÇÃO - EDUCAÇÃO - 25%		0	1	01	P	375.000,00	390.581,25	406.809,90	423.712,85
1113.05.04.00.00	ISS SUBSTITUIÇÃO - SAÚDE - 15%		0	1	02	P	225.000,00	234.348,75	244.085,94	254.227,71
1113.05.05.00.00	ISS- SD	159.294,07					200.000,00	208.310,00	216.965,28	225.980,19
1113.05.05.00.00	ISS- SD - REC. LIVRE - 60%		0	1	00	P	120.000,00	124.986,00	130.179,17	135.588,11
1113.05.05.00.00	ISS- SD - EDUCAÇÃO - 25%		0	1	01	P	50.000,00	52.077,50	54.241,32	56.495,05
1113.05.05.00.00	ISS- SD - SAÚDE - 15%		0	1	02	P	30.000,00	31.246,50	32.544,79	33.897,03
1113.05.06.00.00	ISS - NOTA FISCAL AVULSA	79.569,96					100.000,00	104.155,00	108.482,64	112.990,09
1113.05.06.00.00	ISS - NOTA FISCAL AVULSA - REC. LIVRE - 60%		0	1	00	P	60.000,00	62.493,00	65.089,58	67.794,06
1113.05.06.00.00	ISS - NOTA FISCAL AVULSA - EDUCAÇÃO - 25%		0	1	01	P	25.000,00	26.038,75	27.120,66	28.247,52
1113.05.06.00.00	ISS - NOTA FISCAL AVULSA - SAÚDE - 15%		0	1	02	P	15.000,00	15.623,25	16.272,40	16.948,51
1113.05.11.00.00	ISS						19.761,00	20.582,07	21.437,25	22.327,97
1113.05.11.00.00	ISS - REC. LIVRE - 60%		0	1	00	P	11.856,60	12.349,24	12.862,35	13.396,78
1113.05.11.00.00	ISS - EDUCAÇÃO - 25%		0	1	01	P	4.940,25	5.145,52	5.359,31	5.581,99
1113.05.11.00.00	ISS - SAÚDE - 15%		0	1	02	P	2.964,15	3.087,31	3.215,59	3.349,20
1113.05.12.00.00	ISS AUTÔNOMO	28.866,38					50.000,00	52.077,50	54.241,32	56.495,05
1113.05.12.00.00	ISS AUTÔNOMO - REC. LIVRE - 60%		0	1	00	P	30.000,00	31.246,50	32.544,79	33.897,03
1113.05.12.00.00	ISS AUTÔNOMO - EDUCAÇÃO - 25%		0	1	01	P	12.500,00	13.019,38	13.560,33	14.123,76
1113.05.12.00.00	ISS AUTÔNOMO - SAÚDE - 15%		0	1	02	P	7.500,00	7.811,63	8.136,20	8.474,26
1113.05.13.00.00	ISS - SIMPLES NACIONAL	148.969,14					200.000,00	208.310,00	216.965,28	225.980,19
1113.05.13.00.00	ISS - SIMPLES NACIONAL - REC. LIVRE - 60%		0	1	00	P	120.000,00	124.986,00	130.179,17	135.588,11
1113.05.13.00.00	ISS - SIMPLES NACIONAL - EDUCAÇÃO - 25%		0	1	01	P	50.000,00	52.077,50	54.241,32	56.495,05
1113.05.13.00.00	ISS - SIMPLES NACIONAL - SAÚDE - 15%		0	1	02	P	30.000,00	31.246,50	32.544,79	33.897,03

ANEXO XIII - DEMONSTRATIVO DA EVOLUÇÃO DA RECEITA NOS ÚLTIMOS TRÊS ANOS E A SUA PROJEÇÃO PARA OS DOIS SEQUINTE ÀQUELE A QUE SE REFERIREM (LOA)

ESTADO DA BAHIA
PREFEITURA MUNICIPAL DE PAULO AFONSO

CÓDIGO	DENOMINAÇÃO	REALIZADO	DUS	GDR	FON	PF	ORÇADO	PROJEÇÃO		
		2008					2009	2010	2011	2012
1120.00.00.00.00	TAXAS	759.144,69					751.326,00	794.822,18	827.847,04	862.244,08
1121.00.00.00.00	<u>TAXAS P/EXERCÍCIO DO PODER DE POLÍCIA</u>	490.402,89					390.000,00	418.483,08	435.871,06	453.981,50
1121.22.00.00.00	TAXAS DE SERVIÇOS ADMINISTRATIVOS	248.864,14						418.483,08	435.871,06	453.981,50
1121.24.00.00.00	TAXA DE LICENÇA PARA LOCALIZAÇÃO DO FUNCIONAMENTO DE ESTABELECIMENTOS	9.518,60	0	1	00	P		9.914,10	10.326,03	10.755,08
1121.25.00.00.00	TAXA DE LICENÇA PARA FISCALIZAÇÃO DO FUNCIONAMENTO DE ESTABELECIMENTOS	179.764,63	0	1	00	P	305.000,00	317.672,75	330.872,05	344.619,79
1121.26.00.00.00	TAXA DE PUBLICIDADE COMERCIAL	2.856,27	0	1	00	P	5.000,00	5.207,75	5.424,13	5.649,50
1121.31.00.00.00	TAXA DE UTILIZAÇÃO DE ÁREA DE DOMÍNIO PÚBLICO	54.454,48	0	1	00	P	80.000,00	83.324,00	86.786,11	90.392,08
1121.41.00.00.00	TAXA DE COMERCIO E ATIVIDADES DE AMBULANTES, EVENTUAL E FEIRANTE	2.270,16	0	1	00	P		2.364,49	2.462,73	2.565,06
1122.00.00.00.00	<u>TAXAS PELA PRESTAÇÃO DE SERVIÇOS</u>	510.280,55					361.326,00	376.339,10	391.975,98	408.262,59
1122.28.00.00.00	TAXA DE CEMITÉRIOS	8.780,60	0	1	00	P	11.326,00	11.796,60	12.286,74	12.797,26
1122.99.00.00.00	<u>OUTRAS TAXAS PELA PRESTAÇÃO DE SERVIÇOS</u>	501.499,95					350.000,00	364.542,50	379.689,24	395.465,33
1122.99.01.00.00	OUTRAS TAXAS PELA PRESTAÇÃO DE SERVIÇOS	259.961,20	0	1	00	P	150.000,00	156.232,50	162.723,96	169.485,14
1122.99.02.00.00	TAXA DE EXPEDIENTE	241.538,75	0	1	00	P	200.000,00	208.310,00	216.965,28	225.980,19
1200.00.00.00.00	<u>RECEITAS DE CONTRIBUIÇÕES</u>	1.939.339,94					2.193.966,00	2.285.125,29	2.380.072,24	2.478.964,24
1210.00.00.00.00	<u>CONTRIBUIÇÕES SOCIAIS</u>	587.489,80					493.430,00	513.932,02	535.285,89	557.527,02
1210.37.01.00.00	PASEP	587.489,80	0	2	00	P	493.430,00	513.932,02	535.285,89	557.527,02
1220.00.00.00.00	<u>CONTRIBUIÇÕES ECONÔMICAS</u>	1.351.850,14					1.700.536,00	1.771.193,27	1.844.786,35	1.921.437,22
1220.29.00.00.00	CONTRIBUIÇÃO P/ CUSTEIO DE SERVIÇO DE ILUMINAÇÃO PÚBLICA	1.351.850,14	0	2	00	P	1.700.536,00	1.771.193,27	1.844.786,35	1.921.437,22
1300.00.00.00.00	<u>RECEITA PATRIMONIAL</u>	551.835,10					523.750,00	557.237,43	580.390,64	604.505,87
1310.00.00.00.00	<u>RECEITAS IMOBILIÁRIAS</u>	11.257,85						11.725,61	12.212,81	12.720,26
1319.00.00.00.00	OUTRAS RECEITAS IMOBILIÁRIAS	11.257,85	0	1	00	P		11.725,61	12.212,81	12.720,26
1320.00.00.00.00	<u>RECEITAS DE VALORES MOBILIÁRIOS</u>	540.577,25					443.750,00	462.187,81	481.391,72	501.393,54
1320.00.01.00.00	RECEITAS DE VALORES MOBILIÁRIOS - PREFEITURA	432.095,97	0	1	00	P	303.750,00	316.370,81	329.516,02	343.207,41
1320.00.02.00.00	RECEITAS DE VALORES MOBILIÁRIOS - FMS	108.481,28	0	1	14	P	130.000,00	135.401,50	141.027,43	146.887,12
1322.00.00.00.00	<u>DIVIDENDOS</u>						10.000,00	10.415,50	10.848,26	11.299,01
1322.00.01.00.00	DIVIDENDO DE AÇÕES CODEVASF		0	1	00	P	10.000,00	10.415,50	10.848,26	11.299,01
1390.00.00.00.00	<u>OUTRAS RECEITAS PATRIMONIAIS</u>						80.000,00	83.324,00	86.786,11	90.392,08

ANEXO XIII - DEMONSTRATIVO DA EVOLUÇÃO DA RECEITA NOS ÚLTIMOS TRÊS ANOS E A SUA PROJEÇÃO PARA OS DOIS SEGUINTE ÀQUELE A QUE SE REFERIREM (LOA)

ESTADO DA BAHIA
PREFEITURA MUNICIPAL DE PAULO AFONSO

CÓDIGO	DENOMINAÇÃO	REALIZADO	DUS	GDR	FON TES	PF	ORÇADO	PROJEÇÃO		
		2008					2009	2010	2011	2012
1390.00.01.00.00	OUTRAS RECEITAS PATRIMONIAIS		0	1	00	P	80.000,00	83.324,00	86.786,11	90.392,08
1700.00.00.00.00	TRANSFERÊNCIAS CORRENTES	117.334.330,03					123.879.617,00	134.094.805,56	138.382.973,76	144.132.786,32
1720.00.00.00.00	TRANSFERÊNCIAS INTERGOVERNAMENTAIS	113.681.361,10					120.379.617,00	132.862.535,41	138.382.973,76	144.132.786,32
1721.00.00.00.00	TRANSFERÊNCIAS DA UNIÃO	63.315.876,97					72.272.948,00	80.194.925,99	83.527.025,16	86.997.573,06
1721.01.00.00.00	PARTICIPAÇÃO NA RECEITA DA UNIÃO	21.137.106,49					19.703.767,00	20.522.457,89	21.375.166,02	22.263.304,17
1721.01.02.00.00	COTA-PARTE DO FPM	25.628.127,70					24.625.317,00	25.648.498,92	26.714.194,05	27.824.168,81
1721.01.02.00.00	COTA-PARTE DO FPM - REC. LIVRE - 60%		0	1	00	P	14.775.190,20	15.389.099,35	16.028.516,43	16.694.501,29
1721.01.02.00.00	COTA-PARTE DO FPM - EDUCAÇÃO - 25%		0	1	01	P	6.156.329,25	6.412.124,73	6.678.548,51	6.956.042,20
1721.01.02.00.00	COTA-PARTE DO FPM - SAÚDE - 15%		0	1	02	P	3.693.797,55	3.847.274,84	4.007.129,11	4.173.625,32
9721.01.02.00.00	DEDUÇÃO DE RECEITA DO FPM - FUNDEB	(4.516.130,02)	0	1	01	P	(4.925.063,00)	(5.129.699,78)	(5.342.838,81)	(5.564.833,76)
1721.01.05.00.00	TRANSF. IMP. S/ PROP. TERRITORIAL RURAL - ITR	5.169,27					4.391,00	4.573,45	4.763,47	4.961,40
1721.01.05.00.00	TRANSF. IMP. S/ PROP. TERRITORIAL RURAL - ITR - REC. LIVRE - 60%		0	1	00	P	2.634,60	2.744,07	2.858,08	2.976,84
1721.01.05.00.00	TRANSF. IMP. S/ PROP. TERRITORIAL RURAL - ITR - EDUCAÇÃO - 25%		0	1	01	P	1.097,75	1.143,36	1.190,87	1.240,35
1721.01.05.00.00	TRANSF. IMP. S/ PROP. TERRITORIAL RURAL - ITR - SAÚDE - 15%		0	1	02	P	658,65	686,02	714,52	744,21
9721.01.05.00.00	DEDUÇÃO DE RECEITA DA TRANSF. IMP. S/ PROP. TERRITORIAL RURAL - ITR	(688,77)	0	1	01	P	(878,00)	(914,69)	(952,69)	(992,28)
1721.09.00.00.00	OUTRAS TRANSFERÊNCIAS DA UNIÃO	450.649,21					266.660,00	277.739,72	289.279,81	301.299,38
1721.09.99.00.00	DEMAIS TRANSFERÊNCIAS DA UNIÃO		0	1	00	P	266.660,00	277.739,72	289.279,81	301.299,38
1721.22.00.00.00	TRANSFERÊNCIA COMP. FINANCEIRA PELA EXPLORAÇÃO DE RECURSOS NATURAIS	17.460.629,06					27.082.192,00	25.207.457,08	26.254.826,92	27.345.714,98
1721.22.11.00.00	COTA PARTE COMPENSAÇÃO FINANC DE RECUR HÍDRICOS	17.118.323,55	0	1	42	P	26.756.759,00	24.868.502,34	25.901.788,61	26.978.007,93
1721.22.30.00.00	COTA PARTE ROYALTIES-COMP FINANC PROD PETROLEO LEI Nº 7.990/89		0	1	42	P	17.175,00	17.888,62	18.631,89	19.406,05
1721.22.70.00.00	COTA PARTE FUNDO ESPECIAL PETRÓLEO-FEP	342.305,51	0	1	42	P	308.258,00	321.066,12	334.406,42	348.301,00
1721.33.00.00.00	TRANSFERÊNCIA DE RECURSOS DO SUS	21.986.389,29					22.086.119,00	29.456.390,92	30.680.303,96	31.955.070,59
1721.33.01.00.00	BLOCO DA ATENÇÃO BÁSICA	1.720.952,00					1.600.000,00	1.799.229,00	1.873.986,96	1.951.851,12
1721.33.01.01.00	PAB - FIXO	1.720.952,00	0	1	14	P	1.600.000,00	1.799.229,00	1.873.986,96	1.951.851,12
1721.33.01.02.00	PAB/VARIÁVEL-PISO DE ATENÇÃO BÁSICA	20.265.437,29						27.657.161,92	28.806.317,00	30.003.219,47
1721.33.37.00.00	COMPENSAÇÃO DE ESPECIFICIDADES REGIONAIS	38.500,00	0	1	14	P		40.099,68	41.765,82	43.501,19
1721.33.28.00.00	SAÚDE BUCAL	359.300,00	0	1	14	P	270.000,00	415.600,00	432.868,18	450.853,85

ANEXO XIII - DEMONSTRATIVO DA EVOLUÇÃO DA RECEITA NOS ÚLTIMOS TRÊS ANOS E A SUA PROJEÇÃO PARA OS DOIS SEQUINTE ÀQUELE A QUE SE REFERIREM (LOA)

ESTADO DA BAHIA
PREFEITURA MUNICIPAL DE PAULO AFONSO

CÓDIGO	DENOMINAÇÃO	REALIZADO	DUS	GDR	FON TES	PF ₁	ORÇADO	PROJEÇÃO		
		2008					2009	2010	2011	2012
1721.33.31.00.00	PROGRAMA SAÚDE DA FAMÍLIA - PSF	1.526.000,00	0	1	14	P	1.360.800,00	1.417.341,24	1.476.231,77	1.537.569,20
1721.33.32.00.00	PACS - PROGRAMA DE AGENTES COMUNITÁRIOS DE SAÚDE	1.485.358,00	0	1	14	P	1.450.000,00	1.510.247,50	1.572.998,28	1.638.356,36
1721.33.33.00.00	NÚCLEOS DE APOIO À SAÚDE FAMÍLIA - PSF	200.000,00	0	1	14	P		480.000,00	499.944,00	520.716,67
1721.33.34.00.00	INCENTIVO DE ATENÇÃO BÁSICA DOS POVOS INDIGENAS		0	1	14	P		126.000,00	131.235,30	136.688,13
1721.33.02.00.00	BLOCO DE MÉDIA E ALTA COMPLEXIDADE AMBULATORIAL E HOSPITALAR							22.248.587,13	23.173.015,92	24.135.854,73
1721.33.02.01.00	MEDIA E ALTA COMPLEXIDADE AMB. E HOSP. - MAC	15.093.284,72	0	1	14	P		20.449.115,91	21.298.776,67	22.183.740,84
1721.33.02.15.00	FAEC S I A - QUEIMADOS	8.821,70	0	1	14	P		9.188,24	9.570,01	9.967,65
1721.33.02.16.00	FAEC - INCENTIVO AO PRÉ-NATAL E NASCIMENTO	7.270,00	0	1	14	P		7.572,07	7.886,69	8.214,38
1721.33.02.29.00	SAMU	479.000,00	0	1	14	P		1.500.000,00	1.562.325,00	1.627.239,60
1721.33.02.54.00	FAEC - COLETA DE MATERIAL	1.058,50	0	1	14	P		1.102,48	1.148,29	1.196,00
1721.33.02.55.00	COLETA/EXAME ANÁTOMO - PATOLOGICO COLO UTERINO	21.652,33	0	1	14	P		22.551,98	23.489,02	24.464,99
1721.33.02.56.00	FAEC S I A - DIAGNOSTICO EM LABORATORIO CLINICO	2.650,20	0	1	14	P		2.760,32	2.875,01	2.994,46
1721.33.02.69.00	FAEC - TRATAMENTO DE DOENÇAS DO APARELHO DA VISÃO	23.206,96	0	1	14	P		132.882,56	137.883,06	143.612,10
1721.33.02.70.00	FAEC - ATENDIMENTO / ACOMPANHAMENTO PSICOSSOCIAL	118.970,35	0	1	14	P		123.913,57	129.062,18	134.424,71
1721.33.03.00.00	BLOCO DE VIGILANCIA EM SAUDE							881.283,18	917.900,49	956.039,26
1721.33.02.59.00	HIV/AIDS E OUTAS DST	75.000,00	0	1	14	P		78.116,25	81.361,98	84.742,57
1721.33.02.60.00	INCENTIVO AÇÕES BÁSICAS VIGILÂNCIA SANITÁRIA	37.276,08	0	1	14	P		38.824,90	40.438,08	42.118,28
1721.33.02.61.00	EPIDEMIOLOGIA E CONTROLE DE DOENÇAS	310.205,30	0	1	14	P	320.000,00	377.194,62	392.867,06	409.190,69
1721.33.02.62.00	VACINAÇÃO POLIOMIELITE	7.644,52	0	1	14	P		10.000,00	10.415,50	10.848,26
1721.33.02.63.00	VACINAÇÃO ANTI RABICA	8.563,50	0	1	14	P		9.000,00	9.373,95	9.763,44
1721.33.02.65.00	CAMPANHA DE VACINA DO IDOSO	3.820,58	0	1	14	P		6.000,00	6.249,30	6.508,96
1721.33.02.65.00	TFVS(EX-TFECF)		0	1	14	P		362.147,40	377.194,62	392.867,06
1721.33.04.00.00	BLOCO DE ASSISTÊNCIA FARMACÉUTICA							538.003,20	560.357,23	583.640,08
1721.33.04.01.00	FARMÁCIA POPULAR		0	1	14	P	120.000,00	120.000,00	124.986,00	130.179,17
1721.33.04.02.00	PROGRAMA DE ASSISTENCIA FARMACEUTICA	1.327,61	0	1	14	P		418.003,20	435.371,23	453.460,91
1721.34.00.00.00	TRANSFERÊNCIA DE RECURSOS DO FNAS	473.279,55					653.860,00	1.885.977,58	1.964.339,95	2.045.958,28

ANEXO XIII - DEMONSTRATIVO DA EVOLUÇÃO DA RECEITA NOS ÚLTIMOS TRÊS ANOS E A SUA PROJEÇÃO PARA OS DOIS SEQUINTE À QUELE A QUE SE REFERIREM (LOA)

ESTADO DA BAHIA
PREFEITURA MUNICIPAL DE PAULO AFONSO

CÓDIGO	DENOMINAÇÃO	REALIZADO	DUS	GDR	FON	PF	ORÇADO	PROJEÇÃO		
		2008						2009	2010	2011
1721.34.01.00.00	PROGRAMA DE ERRADICAÇÃO DO TRABALHO INFANTIL - PETI	97.845,00	0	1	29	P	233.860,00	243.576,88	253.697,50	264.238,63
1721.34.02.00.00	PROGRAMA DE ATENDIMENTO A PORTADORES DE DEFICIÊNCIA		0	1	29	P	5.000,00	5.207,75	5.424,13	5.649,50
1721.34.04.00.00	PROGRAMA DE AÇÃO CONTINUADA		0	1	29	P	5.000,00	5.207,75	5.424,13	5.649,50
1721.34.06.00.00	PISO BÁSICO DE TRANSIÇÃO - PBT	68.080,00	0	1	29	P	70.000,00	72.908,50	75.937,85	79.093,07
1721.34.08.00.00	PMPA - EMPB		0	1	29	P	50.000,00	52.077,50	54.241,32	56.495,05
1721.34.11.00.00	CPBF - CADASTRAMENTO BOLSA FAMÍLIA	211.287,15	0	1	29	P	180.000,00	187.479,00	195.268,75	203.382,17
1721.34.12.00.00	PFMC - PROTEÇÃO FAMILIAR DE MEDIA COMPLEXIDADE	79.200,00	0	1	29	P	80.000,00	83.324,00	86.786,11	90.392,08
1721.34.14.00.00	PTMC - PISO DE TRANSIÇÃO DE MEDIA COMPLEXIDADE	4.459,40	0	1	29	P	30.000,00	31.246,50	32.544,79	33.897,03
1721.34.16.00.00	BOLSA FAMÍLIA-IDG		0	1	29	P		1.000.000,00	1.041.550,00	1.084.826,40
1721.34.17.00.00	MEDIDA SOCIOEDUCATIVA	12.408,00	0	1	29	P		12.923,55	13.460,53	14.019,81
1721.34.18.00.00	PVMC - PISO VARIÁVEL DE MEDIA COMPLEXIDADE		0	1	29	P		179.667,38	187.132,55	194.907,91
1721.34.19.00.00	PAC - PISO DE ALTA COMPLEXIDADE		0	1	29	P		12.358,77	12.872,28	13.407,12
1721.35.00.00.00	TRANSFERÊNCIAS DE RECURSOS DO FNDE	1.609.584,45					1.942.329,00	2.284.527,02	2.379.449,12	2.478.315,23
1721.35.01.00.00	TRANSFERÊNCIAS DO SALÁRIO EDUCAÇÃO	748.514,91	0	1	04	P	947.329,00	986.690,52	1.027.687,51	1.070.387,93
1721.35.03.00.00	TRANSFERÊNCIA DO PNAE	577.236,00	0	1	15	P	800.000,00	833.240,00	867.861,12	903.920,75
1721.35.04.00.00	PNATE - TRANSPORTE ESCOLAR NO ENSINO FUNDAMENTAL	142.868,88	0	1	15	P	150.000,00	183.535,00	191.160,88	199.103,61
1721.35.05.00.00	PNAC- PROGRAMA NACIONAL DE ALIMENTAÇÃO ESCOLAR	19.580,00	0	1	15	P	20.000,00	35.642,00	37.122,93	38.665,38
1721.35.07.00.00	TRANSFERÊNCIAS DIRETAS DO FNDE REFERENTES AO PDDE	6.342,40	0	1	15	P	10.000,00	10.415,50	10.848,26	11.299,01
1721.35.08.00.00	PROGRAMA DE ALIMENTAÇÃO ESCOLAR - PRÉ - ESCOLA		0	1	15	P	10.000,00	93.852,00	97.751,55	101.813,13
1721.35.11.00.00	PNAEM	60,65	0	1	15	P		27.500,00	28.642,63	29.832,73
1721.35.12.00.00	PNAEJA	95.656,00	0	1	15	P		113.652,00	118.374,24	123.292,69
1721.36.00.00.00	TRANSFERÊNCIA FINANCEIRA DO ICMS L.C. Nº 87/96	242.731,57					271.420,00	282.697,50	294.443,58	306.677,71
1721.36.00.00.00	TRANSFERÊNCIA FINANCEIRA DO ICMS L.C. Nº 87/96 - REC. LIVRE - 60%		0	1	00	P	162.852,00	169.618,50	176.666,15	184.006,63
1721.36.00.00.00	TRANSFERÊNCIA FINANCEIRA DO ICMS L.C. Nº 87/96 - EDUCAÇÃO - 25%		0	1	01	P	67.855,00	70.674,38	73.610,90	76.669,43
1721.36.00.00.00	TRANSFERÊNCIA FINANCEIRA DO ICMS L.C. Nº 87/96 - SAÚDE - 15%		0	1	02	P	40.713,00	42.404,63	44.166,54	46.001,66
9721.36.00.00.00	DEDUÇÃO DE RECEITA PARA FORMAÇÃO DO FUNDEB - LEI COMP 87/96	(44.492,65)	0	1	01	P	(54.284,00)	(56.539,50)	(58.888,72)	(61.335,54)

ANEXO XIII - DEMONSTRATIVO DA EVOLUÇÃO DA RECEITA NOS ÚLTIMOS TRÊS ANOS E A SUA PROJEÇÃO PARA OS DOIS SEGUINTE ÀQUELE A QUE SE REFERIREM (LOA)

ESTADO DA BAHIA
PREFEITURA MUNICIPAL DE PAULO AFONSO

CÓDIGO	DENOMINAÇÃO	REALIZADO	DUS	GDR	FON	PF	ORÇADO		PROJEÇÃO	
		2008					2009	2010	2011	2012
1721.99.00.00.00	OUTRAS TRANSFERÊNCIAS DA UNIÃO						320.885,00	334.217,77	348.104,52	362.568,26
1721.99.01.00.00	ICMS EXPORTAÇÃO - FEX		0	1	00	P	320.885,00	334.217,77	348.104,52	362.568,26
1722.00.00.00.00	TRANSFERÊNCIA DOS ESTADOS	31.792.913,35					27.657.264,00	28.421.676,27	29.602.596,92	30.832.584,82
1722.01.00.00.00	PARTICIPAÇÃO NA RECEITA DOS ESTADOS	29.937.670,02					25.594.820,00	26.408.312,98	27.505.578,38	28.648.435,17
1722.01.01.00.00	COTA-PARTE DO ICMS	31.213.692,52					28.229.778,00	29.402.725,28	30.624.408,51	31.896.852,68
1722.01.01.00.00	COTA-PARTE DO ICMS - REC. LIVRE - 60%		0	1	00	P	16.937.866,80	17.641.635,17	18.374.645,11	19.138.111,61
1722.01.01.00.00	COTA-PARTE DO ICMS - EDUCAÇÃO - 25%		0	1	01	P	7.057.444,50	7.350.681,32	7.656.102,13	7.974.213,17
1722.01.01.00.00	COTA-PARTE DO ICMS - SAÚDE - 15%		0	1	02	P	4.234.466,70	4.410.408,79	4.593.661,28	4.784.527,90
9722.01.01.00.00	DEDUÇÃO DA RECEITA PARA FORMAÇÃO FUNDEB - ICMS	(5.736.710,20)	0	1	01	P	(5.645.956,00)	(5.880.545,06)	(6.124.881,70)	(6.379.370,54)
1722.01.02.00.00	COTA-PARTE DO IPVA	2.142.945,44					2.263.352,00	2.357.394,28	2.455.344,01	2.557.363,55
1722.01.02.00.00	COTA-PARTE DO IPVA - REC. LIVRE - 60%		0	1	00	P	1.358.011,20	1.414.436,57	1.473.206,40	1.534.418,13
1722.01.02.00.00	COTA-PARTE DO IPVA - EDUCAÇÃO - 25%		0	1	01	P	565.838,00	589.348,57	613.836,00	639.340,89
1722.01.02.00.00	COTA-PARTE DO IPVA - SAÚDE - 15%		0	1	02	P	339.502,80	353.609,14	368.301,60	383.604,53
9722.01.02.00.00	DEDUÇÃO DA RECEITA DO IPVA		0	1	01	P	(452.670,00)	(471.478,86)	(491.068,80)	(511.472,71)
1722.01.04.00.00	COTA-PARTE DO IPI SOBRE EXPORTAÇÃO	723.657,92					866.374,00	902.371,84	939.865,39	978.916,80
1722.01.04.00.00	COTA-PARTE DO IPI SOBRE EXPORTAÇÃO - REC. LIVRE - 60%		0	1	00	P	519.824,40	541.423,10	563.919,23	587.350,08
1722.01.04.00.00	COTA-PARTE DO IPI SOBRE EXPORTAÇÃO - EDUCAÇÃO - 25%		0	1	01	P	216.593,50	225.592,96	234.966,35	244.729,20
1722.01.04.00.00	COTA-PARTE DO IPI SOBRE EXPORTAÇÃO - SAÚDE - 15%		0	1	02	P	129.956,10	135.355,78	140.979,81	146.837,52
9722.01.04.00.00	DEDUÇÃO DA RECEITA PARA FORMAÇÃO FUNDEB - IPI EXPORTAÇÃO		0	1	01	P	(173.275,00)	(180.474,37)	(187.973,08)	(195.783,36)
1722.01.05.00.00	FUNDO DE CULTURA DA BAHIA	105.589,70	0	1	00	P	10.000,00	10.415,50	10.848,26	11.299,01
1722.01.13.00.00	COTA-PARTE DA CIDE	162.779,69	0	1	16	P	257.217,00	267.904,37	279.035,79	290.629,73
1722.33.00.00.00	TRANSFERÊNCIAS DE RECURSOS DO ESTADO PARA PROGRAMAS DE SAÚDE	588.800,00					365.926,00	693.907,69	722.739,55	752.769,38
1722.33.01.00.00	INCENTIVO ESTADUAL PSF	288.500,00	0	1	14	P	365.926,00	381.130,23	396.966,19	413.460,13
1722.33.02.00.00	INCENTIVO ESTADUAL -SAMU	300.300,00	0	1	14	P		312.777,47	325.773,37	339.309,25
1722.99.00.00.00	OUTRAS TRANSFERÊNCIAS DOS ESTADOS	1.266.443,33					1.696.518,00	1.319.455,60	1.374.278,98	1.431.380,27
1722.99.01.00.00	TRANSFERÊNCIAS FIES LEI 8632	1.191.803,33	0	1	30	P	1.696.518,00	1.241.322,76	1.292.899,72	1.346.619,70

ANEXO XIII - DEMONSTRATIVO DA EVOLUÇÃO DA RECEITA NOS ÚLTIMOS TRÊS ANOS E A SUA PROJEÇÃO PARA OS DOIS SEGUINTE ÀQUELE A QUE SE REFERIREM (LOA)

ESTADO DA BAHIA
PREFEITURA MUNICIPAL DE PAULO AFONSO

CÓDIGO	DENOMINAÇÃO	REALIZADO	DUS	GDR	FON	PF	ORÇADO	PROJEÇÃO		
		2008						2009	2010	2011
1722.99.06.00.00	TRANSPORTE ESCOLAR	74.640,00	0	1	15	P		78.132,84	81.379,26	84.760,57
1724.00.00.00.00	TRANSFERÊNCIAS MULTIGOVERNAMENTAIS	18.572.570,78					20.449.405,00	24.245.933,16	25.253.351,68	26.302.628,44
1724.01.00.00.00	TRANSFERÊNCIAS DE RECURSOS DO FUNDO DE MANUTENÇÃO E DESENVOLVIMENTO	15.414.048,40					16.707.532,00	19.201.729,95	19.999.561,83	20.830.543,63
1724.01.01.00.00	FUNDEB - PARCELA FPM	3.902.403,98					4.500.000,00	5.686.975,00	5.923.268,81	6.169.380,63
1724.01.01.00.00	FUNDEB - PARCELA FPM - 60%		0	1	18	P	2.700.000,00	3.412.185,00	3.553.961,29	3.701.628,38
1724.01.01.00.00	FUNDEB - PARCELA FPM - 40%		0	1	19	P	1.800.000,00	2.274.790,00	2.369.307,52	2.467.752,25
1724.01.02.00.00	FUNDEB - PARCELA LC 87/96	57.661,34					120.000,00	124.986,00	130.179,17	135.588,11
1724.01.02.00.00	FUNDEB - PARCELA LC 87/96 - 60%		0	1	18	P	72.000,00	74.991,60	78.107,50	81.352,87
1724.01.02.00.00	FUNDEB - PARCELA LC 87/96 - 40%		0	1	19	P	48.000,00	49.994,40	52.071,67	54.235,25
1724.01.03.00.00	FUNDEB - PARCELA ICMS	7.437.834,90					7.500.000,00	8.611.625,00	8.969.438,02	9.342.118,17
1724.01.03.00.00	FUNDEB - PARCELA ICMS - 60%		0	1	18	P	4.500.000,00	5.166.975,00	5.381.662,81	5.605.270,90
1724.01.03.00.00	FUNDEB - PARCELA ICMS - 40%		0	1	19	P	3.000.000,00	3.444.650,00	3.587.775,21	3.736.847,27
1724.01.04.00.00	FUNDEB - PARCELA IPI	142.660,45					300.000,00	312.465,00	325.447,92	338.970,28
1724.01.04.00.00	FUNDEB - PARCELA IPI - 60%		0	1	18	P	180.000,00	187.479,00	195.268,75	203.382,17
1724.01.04.00.00	FUNDEB - PARCELA IPI - 40%		0	1	19	P	120.000,00	124.986,00	130.179,17	135.588,11
1724.01.05.00.00	FUNDEB - FPE	3.518.068,90					3.700.000,00	3.853.735,00	4.013.857,69	4.180.633,48
1724.01.05.00.00	FUNDEB - FPE - 60%		0	1	18	P	2.220.000,00	2.312.241,00	2.408.314,61	2.508.380,05
1724.01.05.00.00	FUNDEB - FPE - 40%		0	1	19	P	1.480.000,00	1.541.494,00	1.605.543,08	1.672.253,39
1724.01.06.00.00	FUNDEB - Parcela LC 91/97						260.000,00	270.803,00	282.054,86	293.774,24
1724.01.06.00.00	FUNDEB - Parcela LC 91/97 - 60%		0	1	18	P	156.000,00	162.481,80	169.232,92	176.264,55
1724.01.06.00.00	FUNDEB - Parcela LO 91/97 - 40%		0	1	19	P	104.000,00	108.321,20	112.821,95	117.509,70
1724.01.07.00.00	FUNDEB - PARCELA IPVA	258.978,11					300.000,00	312.465,00	325.447,92	338.970,28
1724.01.07.00.00	FUNDEB - PARCELA IPVA - 60%		0	1	18	P	180.000,00	187.479,00	195.268,75	203.382,17
1724.01.07.00.00	FUNDEB - PARCELA IPVA - 40%		0	1	19	P	120.000,00	124.986,00	130.179,17	135.588,11
1724.01.08.00.00	FUNDEB - PARCELA ITCMD	91.398,55					20.000,00	20.831,00	21.696,53	22.598,02
1724.01.08.00.00	FUNDEB - PARCELA ITCMD - 60%		0	1	18	P	12.000,00	12.498,60	13.017,92	13.558,81

ANEXO XIII - DEMONSTRATIVO DA EVOLUÇÃO DA RECEITA NOS ÚLTIMOS TRÊS ANOS E A SUA PROJEÇÃO PARA OS DOIS SEQUINTE ÀQUELE A QUE SE REFERIREM (LOA)

ESTADO DA BAHIA
PREFEITURA MUNICIPAL DE PAULO AFONSO

CÓDIGO	DENOMINAÇÃO	REALIZADO	DUS	GDR	FON	PF	ORÇADO	PROJEÇÃO		
		2008					2009	2010	2011	2012
1724.01.08.00.00	FUNDEB - PARCELA ITCMD --40%		0	1	19	P	8.000,00	8.332,40	8.678,61	9.039,21
1724.01.09.00.00	FUNDEB - PARCELA ITR	5.042,17					7.532,00	7.844,95	8.170,91	8.510,41
1724.01.09.00.00	FUNDEB - PARCELA ITR - 60%		0	1	18	P	4.519,20	4.706,97	4.902,55	5.106,25
1724.01.09.00.00	FUNDEB - PARCELA ITR - 40%		0	1	19	P	3.012,80	3.137,98	3.268,36	3.404,17
1724.02.00.00.00	TRANSFERÊNCIAS DE RECURSOS DA COMPLEMENTAÇÃO DA UNIÃO	3.158.522,38					3.741.873,00	5.044.203,20	5.253.789,85	5.472.084,81
1724.02.00.00.00	TRANSFERÊNCIAS DE RECURSOS DA COMPLEMENTAÇÃO DA UNIÃO - 60%		0	1	18	P	2.245.123,80	3.026.521,92	3.152.273,91	3.283.250,89
1724.02.00.00.00	TRANSFERÊNCIAS DE RECURSOS DA COMPLEMENTAÇÃO DA UNIÃO - 40%		0	-1	19	P	1.496.749,20	2.017.681,28	2.101.515,94	2.188.833,93
1760.00.00.00.00	TRANSFERÊNCIAS DE CONVÊNIO	3.652.968,93					3.500.000,00	1.232.270,15		
1761.00.00.00.00	TRANSFERÊNCIAS CONVÊNIO UNIÃO E ENTIDADES	3.433.362,34					2.500.000,00	1.232.270,15		
1761.13.00.00.00	CENTRO DE REFERÊNCIA DE ATENDIMENTO AS MULHERES		0	1	24	P		880.226,25		
1761.17.00.00.00	PISO DE ALTA COMPLEXIDADE I - PAC I	99.000,00	0	1	24	P		103.113,45		
1761.19.01.00.00	CONVÊNIO CHESF		0	1	24	P	50.000,00	52.077,50		
1761.26.00.00.00	CRAS - CENTRO DE REFERÊNCIAS DA ASSISTÊNCIA SOCIAL	45.000,00	0	1	24	P		196.852,95		
1900.00.00.00.00	OUTRAS RECEITAS CORRENTES	1.287.690,87					2.287.984,00	2.836.306,76	2.954.155,30	3.076.900,45
1910.00.00.00.00	MULTAS E JUROS DE MORA	437.281,59					6.977,00	459.256,46	478.338,57	498.213,54
1911.00.00.00.00	MULTAS E JUROS DE MORA DOS TRIBUTOS	2.346,00					1.977,00	454.048,71	472.914,44	492.564,03
1911.01.00.00.00	MULTAS E JUROS DE MORA DOS IMPOSTOS	2.346,00					1.000,00	1.041,55	1.084,83	1.129,90
1911.01.00.00.00	MULTAS E JUROS DE MORA DOS IMPOSTOS - REC. LIVRE - 60%		0	1	00	P	600,00	624,93	650,90	677,94
1911.01.00.00.00	MULTAS E JUROS DE MORA DOS IMPOSTOS - EDUCAÇÃO - 25%		0	1	01	P	250,00	260,39	271,21	282,48
1911.01.00.00.00	MULTAS E JUROS DE MORA DOS IMPOSTOS - SAÚDE - 15%		0	1	02	P	150,00	156,23	162,72	169,49
1911.99.00.00.00	MULTAS JUROS MORA OUTROS TRIBUTOS							453.007,16	471.829,61	491.434,13
1911.99.02.00.00	MULTAS JUROS MORA OUTRAS RECEITAS	434.935,59	0	1	00	P		453.007,16	471.829,61	491.434,13
1919.00.00.00.00	MULTAS DE OUTRAS ORIGENS						5.000,00	5.207,75	5.424,13	5.649,50
1919.99.00.00.00	OUTRAS MULTAS						5.000,00	5.207,75	5.424,13	5.649,50
1919.99.01.00.00	MULTAS TCM		0	1	00	P	5.000,00	5.207,75	5.424,13	5.649,50

ANEXO XIII - DEMONSTRATIVO DA EVOLUÇÃO DA RECEITA NOS ÚLTIMOS TRÊS ANOS E A SUA PROJEÇÃO PARA OS DOIS SEGUINTE ÀQUELE A QUE SE REFERIREM (LOA)

ESTADO DA BAHIA
PREFEITURA MUNICIPAL DE PAULO AFONSO

CÓDIGO	DENOMINAÇÃO	REALIZADO	DUS	GDR	FON TES	PFJ	ORÇADO		PROJEÇÃO	
		2008					2009	2010	2011	2012
1920.00.00.00.00	<u>INDENIZAÇÕES E RESTITUIÇÕES</u>	242.923,00					814.024,00	849.114,15	884.394,84	921.141,45
1920.03.00.00.00	RESTITUIÇÕES PMPA	237.093,00	0	1	00	P	423.816,00	441.425,55	459.766,79	478.870,10
1920.04.00.00.00	RESTITUIÇÕES FMS		0	1	14	P		1.267,45	1.320,11	1.374,97
1921.00.00.00.00	INDENIZAÇÕES	5.830,00					390.208,00	406.421,14	423.307,94	440.896,39
1921.02.00.00.00	ROYALTIES		0	1	00	P	1.000,00	1.041,55	1.084,83	1.129,90
1921.99.00.00.00	OUTRAS INDENIZAÇÕES	5.830,00					389.208,00	405.379,59	422.223,11	439.766,48
1921.99.01.00.00	OUTRAS INDENIZAÇÕES	5.830,00	0	1	00	P	389.208,00	405.379,59	422.223,11	439.766,48
1930.00.00.00.00	<u>RECEITA DA DÍVIDA ATIVA</u>	607.486,28					766.983,00	798.851,14	832.043,41	866.614,81
1931.00.00.00.00	RECEITA DA DÍVIDA ATIVA TRIBUTÁRIA	602.236,96					691.983,00	720.734,89	750.681,43	781.872,24
1931.11.00.00.00	RECEITA DA DÍVIDA ATIVA DO IPTU	451.213,18					300.000,00	312.465,00	325.447,92	338.970,28
1931.11.00.00.00	RECEITA DA DÍVIDA ATIVA DO IPTU - REC. LIVRE - 60%		0	1	00	P	180.000,00	187.479,00	195.268,75	203.382,17
1931.11.00.00.00	RECEITA DA DÍVIDA ATIVA DO IPTU - EDUCAÇÃO - 25%		0	1	01	P	75.000,00	78.116,25	81.361,98	84.742,57
1931.11.00.00.00	RECEITA DA DÍVIDA ATIVA DO IPTU - SAÚDE - 15%		0	1	02	P	45.000,00	46.869,75	48.817,19	50.845,54
1931.12.00.00.00	RECEITA DA DÍVIDA ATIVA DO ITBI						259.024,00	269.786,45	280.996,07	292.671,46
1931.12.00.00.00	RECEITA DA DÍVIDA ATIVA DO ITBI - REC. LIVRE - 60%		0	1	00	P	155.414,40	161.871,87	168.597,64	175.602,88
1931.12.00.00.00	RECEITA DA DÍVIDA ATIVA DO ITBI - EDUCAÇÃO - 25%		0	1	01	P	64.756,00	67.446,61	70.249,02	73.167,87
1931.12.00.00.00	RECEITA DA DÍVIDA ATIVA DO ITBI - SAÚDE - 15%		0	1	02	P	38.853,60	40.467,97	42.149,41	43.900,72
1931.13.00.00.00	RECEITA DA DÍVIDA ATIVA DO ISS	18.249,75					20.000,00	20.831,00	21.696,53	22.598,02
1931.13.00.00.00	RECEITA DA DÍVIDA ATIVA DO ISS - REC. LIVRE - 60%		0	1	00	P	12.000,00	12.498,60	13.017,92	13.558,81
1931.13.00.00.00	RECEITA DA DÍVIDA ATIVA DO ISS - EDUCAÇÃO - 25%		0	1	01	P	5.000,00	5.207,75	5.424,13	5.649,50
1931.13.00.00.00	RECEITA DA DÍVIDA ATIVA DO ISS - SAÚDE - 15%		0	1	02	P	3.000,00	3.124,65	3.254,48	3.389,70
1931.14.00.00.00	DÍVIDA ATIVA - ISS HOMOLOGADO	46.532,85					7.959,00	8.289,70	8.634,13	8.992,88
1931.14.00.00.00	DÍVIDA ATIVA - ISS HOMOLOGADO - REC. LIVRE - 60%		0	1	00	P	4.775,40	4.973,82	5.180,48	5.395,73
1931.14.00.00.00	DÍVIDA ATIVA - ISS HOMOLOGADO - EDUCAÇÃO - 25%		0	1	01	P	1.989,75	2.072,42	2.158,53	2.248,22
1931.14.00.00.00	DÍVIDA ATIVA - ISS HOMOLOGADO - SAÚDE - 15%		0	1	02	P	1.193,85	1.243,45	1.295,12	1.348,93
1931.15.00.00.00	DÍVIDA ATIVA - ISS AUTONÔMO	5.551,67					15.000,00	15.623,25	16.272,40	16.948,51
1931.15.00.00.00	DÍVIDA ATIVA - ISS AUTONÔMO - REC. LIVRE - 60%		0	1	00	P	9.000,00	9.373,95	9.763,44	10.169,11

ANEXO XIII - DEMONSTRATIVO DA EVOLUÇÃO DA RECEITA NOS ÚLTIMOS TRÊS ANOS E A SUA PROJEÇÃO PARA OS DOIS SEQUINTE ÀQUELE A QUE SE REFERIREM (LOA)

**ESTADO DA BAHIA
PREFEITURA MUNICIPAL DE PAULO AFONSO**

CÓDIGO	DENOMINAÇÃO	REALIZADO	DUS	GDR	FON TES	PF	ORÇADO	PROJEÇÃO		
		2008					2009	2010	2011	2012
1931.15.00.00.00	DIVIDA ATIVA - ISS AUTÔNOMO - EDUCAÇÃO - 25%		0	1	01	P	3.750,00	3.905,81	4.068,10	4.237,13
1931.15.00.00.00	DIVIDA ATIVA - ISS AUTÔNOMO - SAÚDE - 15%		0	1	02	P	2.250,00	2.343,49	2.440,86	2.542,28
1931.16.00.00.00	RECEITA DA DIVIDA ATIVA REPARCELADA	29.002,96	0	1	00	P	20.000,00	20.831,00	21.696,53	22.598,02
1931.36.00.00.00	RECEITA DA DIVIDA ATIVA DA T.L.F.F.	51.686,55	0	1	00	P	70.000,00	72.908,50	75.937,85	79.093,07
1932.00.00.00.00	RECEITA DÍVIDA ATIVA NÃO TRIBUTÁRIA	5.249,32					75.000,00	78.116,25	81.361,98	84.742,57
1932.16.00.00.00	RECEITA DA DIVIDA ATIVA - MULTAS TCM	5.249,32	0	1	00	P	75.000,00	78.116,25	81.361,98	84.742,57
1990.00.00.00.00	<u>RECEITAS DIVERSAS</u>						700.000,00	729.085,00	759.378,48	790.930,66
1990.99.00.00.00	OUTRAS RECEITAS		0	1	00	P	700.000,00	729.085,00	759.378,48	790.930,66
2000.00.00.00.00	RECEITAS DE CAPITAL						5.850.000,00	1.295.527,13		
2400.00.00.00.00	TRANSFERÊNCIAS DE CAPITAL						5.350.000,00	1.295.527,13		
2470.00.00.00.00	<u>TRANSFERÊNCIAS DE CONVÊNIO</u>						5.350.000,00	1.295.527,13		
2471.00.00.00.00	TRANSFERÊNCIA CONVÊNIO UNIÃO ENTIDADES						5.350.000,00	1.295.527,13		
2471.99.00.00.00	OUTRAS TRANSFERÊNCIAS DE CONVÊNIO DA UNIÃO							1.295.527,13		
2471.99.02.00.00	MINISTÉRIO DA EDUCAÇÃO							200.848,63		
2471.99.02.01.00	CURSO DE FORMAÇÃO DE PROFESSORES		0	1	22	P		200.848,63		
2471.99.03.00.00	MINISTÉRIO DO DESENVOLVIMENTO SOCIAL E COMBATE A FOME							94.678,50		
2471.99.03.01.00	RESTAURANTE POPULAR		0	1	24	P		94.678,50		
2471.99.17.00.00	MINISTÉRIO DAS CIDADES							1.000.000,00		
2471.99.17.06.00	PRODUÇÃO HABITACIONAL BAIRRO TANCREDO NEVES III		0	1	24	P		1.000.000,00		
	RECEITA CORRENTE LÍQUIDA	130.605.855,16					136.506.570,00	149.069.952,85	153.980.338,11	160.378.220,98
	TOTAL GERAL	131.193.444,96					142.850.000,00	150.879.412,00	154.515.624,00	160.935.748,00



Prefeitura Municipal de Paulo Afonso
Estado da Bahia

ANEXO XIV: RECEITA POR FONTE



ANEXO XIV: ESTIMATIVA DA RECEITA POR FONTE DE RECURSO (2010-2012)

**PREFEITURA MUNICIPAL DE PAULO AFONSO
ESTIMATIVA DA RECEITA (2010 - 2012)**

NATUREZA	RECEITA ESTIMADA			
	2010	2011	2012	TOTAL
000 RECURSOS ORDINÁRIOS	47.276.290,27	49.240.619,94	51.286.567,59	147.803.477,80
001 25% - EDUCAÇÃO	5.340.819,21	5.562.730,18	5.793.861,57	16.697.410,96
002 15% - SAÚDE	10.236.282,88	10.661.600,39	11.104.589,86	32.002.473,12
003 CONTRIBUIÇÃO PARA O REGIME PRÓPRIO DE PREVIDÊNCIA SOCIAL				
004 SALÁRIO EDUCAÇÃO	986.690,52	1.027.687,51	1.070.387,93	3.084.765,96
014 RECURSOS SUS	30.286.967,56	31.545.391,06	32.856.102,06	94.688.460,68
015 RECURSOS FNDE	1.375.969,34	1.433.140,87	1.492.687,87	4.301.798,08
016 RECURSOS CIDE	267.904,37	279.035,79	290.629,73	837.569,89
018 FUNDEB 60%	14.547.559,89	15.152.011,01	15.781.577,07	45.481.147,97
019 FUNDEB 40%	9.698.373,26	10.101.340,67	10.521.051,38	30.320.765,31
022 TRANSF. CONV.-EDUC	200.848,63			200.848,63
023 CONVÊNIO - SAÚDE				
024 TRANSF. CONV.-OUTROS	2.326.948,65			2.326.948,65
029 RECURSOS FNAS	1.885.977,58	1.964.339,95	2.045.958,28	5.896.275,81
030 RECURSOS FIES	1.241.322,76	1.292.899,72	1.346.619,70	3.880.842,18
042 ROYALTIES / FUND. ESP/ COMPENS.	25.207.457,08	26.254.826,92	27.345.714,98	78.807.998,97
050 RECEITAS PRÓPRIAS DE ENTIDADES DE ADMINISTRAÇÃO ÍNDIRETA				
090 OPERAÇÕES DE CRÉDITOS INTERNOS				
091 OPERAÇÕES DE CRÉDITOS EXTERNOS				
092 ALIENAÇÃO DE BENS				
093 OUTRAS RECEITAS NÃO PRIMÁRIAS				
094 REMUNERAÇÃO DE DEPÓSITOS BANCÁRIOS				
TOTAL DA RECEITA	160.879.412,00	154.515.624,00	160.935.748,00	466.330.784,00

Total de Recursos Orçamentários - LOA 2010



Prefeitura Municipal de Paulo Afonso
Estado da Bahia

ANEXO XV: METODOLOGIA DA PROJEÇÃO



Prefeitura Municipal de Paulo Afonso

Estado da Bahia

Demonstrativo XV

Memória e Metodologia de Cálculo das Metas Anuais

(Artigo 4º, Parágrafo 2º, inciso II, da Lei Complementar 101, de 04 de maio de 2000)

A metodologia de cálculo utilizada para a demonstração das metas anuais para o período que compreende os anos de 2010, 2011 e 2012, levou em consideração as receitas realizadas durante os exercícios de 2006, 2007 e 2008, bem como a projetada até o final do ano em evidência.

Foram acolhidos para correção das distorções de valores, dentro do cenário macroeconômico, o Índice de Preço ao Consumidor Amplo – IPCA, o Produto Interno Bruto da União e o Produto Interno Bruto do Estado. Utiliza-se para os anos de 2009, 2010, 2011, e 2012 respectivamente:

- I. Índice de Preço ao Consumidor Amplo – IPCA: 3,9%, 4,5%, 4,1% e 4,0%;
- II. Produto Interno Bruto da União – PIB União: 3,65%, 3,5%, 3,83% e 3,7%;
- III. Produto Interno Bruto do Estado – PIB Estado: 4,76%, 4,5%, 4,33% e 4,5%.

A aplicação dos métodos de projeção levam em consideração a oscilação das receitas que compreendem o período de 2007 à 2008, sendo aplicada nestas a correção com base no respectivo índice de preço. Além disso, a título de corrigir a distorção proveniente do crescimento dos PIB's da União e do Estado e os seus impactos em suas principais transferências, foram utilizadas a incidência percentual do PIB da União nas transferências correntes, precisamente na Cota Parte do FPM e ICMS Exportação, e a incidência percentual do PIB do Estado nas Cotas Partes do ICMS e IPI sobre Exportação.

Para as receitas que durante os três anos da série histórica se apresentaram com crescimento linear, foram aplicadas projeções estatísticas com base na tendência para o exercício a que se refere a LOA e para os dois subsequentes.



Prefeitura Municipal de Paulo Afonso
Estado da Bahia

ANEXO XVI: ANEXO DE METAS
ADMINISTRATIVAS



PREFEITURA MUNICIPAL DE PAULO AFONSO

Endereço: Avenida Apolônio Sales

CNPJ: 14.217.327/0001-24

PROGRAMA

CÓDIGO: 001

DENOMINAÇÃO: Atendimento e desenvolvimento da gestão Legislativa.

OBJETIVO: Melhorar a estrutura do Legislativo Municipal, visando ampliar a interação da comunidade com o processo parlamentar e acompanhamento das atividades desenvolvidas em prol da comunidade.

JUSTIFICATIVA: Sendo a Câmara de Vereadores, a casa da cidadania, é imperativo que todo o processo seja devidamente direcionado ao conhecimento e participação transparente junto à comunidade.

DETALHAMENTO DAS AÇÕES

CÓDIGO			PROJETO/ATIVIDADE	DESTINAÇÃO				REGIONALIZAÇÃO							
F	SF	CÓD		ID	G	Fte	Valor	SEDE		ZONA RURAL		DISTRITOS		TOTAL	
								QTDE	VALOR	QTDE	VALOR	QTDE	VALOR	QTDE	VALOR
01	031	1101	Ação: Reforma/adaptação de acesso à casa do poder legislativo.	0	1	00	286.224,56	100%	286.224,56	0%	0,00	0%	0,00	100%	286.224,56
								TOTAL	286.224,56		0,00		0,00		286.224,56
			Objetivo: Atender as normas de acessibilidade, de acordo com os artigos 10 e 11 do Decreto Federal nº 5.296/04.												
			Produto: Câmara reformada.												
			Meta: 100%												
01	031	2101	Ação: Gestão das ações legislativas.	0	1	00	4.285.944,07	33,33%	1.428.648,02	33,33%	1.428.648,02	33,33%	1.428.648,02	100%	4.285.944,07
								TOTAL	1.428.648,02		1.428.648,02		1.428.648,02		4.285.944,07
			Objetivo: Formular, analisar e aprovar proposições legislativas.												
			Produto: Atividades realizadas.												
			Meta: 100%												

DESTINAÇÃO / REGIONALIZAÇÃO - TOTAL DO PROGRAMA										
ID	GDR	Fte	Valor	SEDE	BAIRRO TANCREDO NEVES	ZONA RURAL	TOTAL			
0	1	00	4.572.168,63	TOTAL	1.714.872,58	1.428.648,02	1.428.648,02	4.572.168,63		



PREFEITURA MUNICIPAL DE PAULO AFONSO

Endereço: Avenida Apolônio Sales

CNPJ: 14.217.327/0001-24

PROGRAMA

CÓDIGO: 002

DENOMINAÇÃO: FALA, QUE EU TE ESCUTO.

OBJETIVO: Administrar o município atendendo ao público, apoiando o cidadão, buscando cumprir as metas de governo de forma transparente, em sintonia com os anseios da comunidade.

JUSTIFICATIVA: Possibilitar o acesso do cidadão à administração municipal.

DETALHAMENTO DAS AÇÕES

CÓDIGO			PROJETO/ATIVIDADE	DESTINAÇÃO			REGIONALIZAÇÃO								
F	SF	CÓD		ID	G	Fte.	Valor	SEDE		ZONA RURAL		DISTRITOS		TOTAL	
								QTDE	VALQR	QTDE	VALOR	QTDE	VALOR	QTDE	VALOR
04	122	2104	Ação: Gestão das ações do Gabinete do Prefeito.	0	1	00	1.100.000,00	100%	1.100.000,00	0%	0,00	0%	0,00	100%	1.100.000,00
			Objetivo: Possibilitar a implementaçõs das ações do Gabinete.					TOTAL	1.100.000,00		0,00		0,00		1.100.000,00
			Produto: Ações e atividades gerenciadas.												
			Meta: 100%												
04	131	2209	Ação: Organização e gerenciamento do acervo da Assessoria de Comunicação.	0	1	00	800.000,00	16.000	266.666,67	16000	266.666,67	16000	266.666,67	48000	800.000,00
			Objetivo: Registrar e catalogar as ações da administração publica.					TOTAL	266.666,67		266.666,67		266.666,67		800.000,00
			Produto: Videos e fotos.												
			Meta: 48.000												
04	131	2216	Ação: Contratação de serviços técnicos especializados em publicidade e market.	0	1	00	277.000,00	1	400.000,00	0	0,00	0	0,00	1	400.000,00
			Objetivo: Informar e divulgar as ações da administração municipal.	0	1	42	123.000,00		TOTAL	400.000,00		0,00		0,00	400.000,00
			Produto: agência contratada.												
			Meta: 1												
04	122	2217	Ação: Apoio as ações da ouvidoria.	0	1	00	250.000,00	100%	250.000,00	0%	0,00	0%	0,00	100%	250.000,00
			Objetivo: Possibilitar a implementaçõs das ações inerentes a Ouvidoria Municipal.					TOTAL	250.000,00		0,00		0,00		250.000,00
			Produto: Ações e atividades gerenciadas.												
			Meta: 100%												

DESTINAÇÃO / REGIONALIZAÇÃO - TOTAL DO PROGRAMA									
ID	GDR	Fte	Valor	SEDE	BAIRRO TANCREDO NEVES	ZONA RURAL	TOTAL		
0	1	00	2.427.000,00	TOTAL	2.016.666,67	266.666,67	266.666,67	2.550.000,00	
0	1	42	123.000,00						



PREFEITURA MUNICIPAL DE PAULO AFONSO

Endereço: Avenida Apolônio Sales

CNPJ: 14.217.327/0001-24

PROGRAMA

CÓDIGO: 003

DENOMINAÇÃO: Gestão da Procuradoria Geral do Município.

OBJETIVO: Possibilitar a representação judicial e extra - judicial do município, a elaboração de atos normativos e a emissão de pareceres jurídicos.

JUSTIFICATIVA: Garantir o atendimento jurídico da administração municipal.

DETALHAMENTO DAS AÇÕES

CÓDIGO			PROJETO/ATIVIDADE	DESTINAÇÃO				REGIONALIZAÇÃO							
F	SF	CÓD		ID	GDR	Fte	Valor	SEDE		ZONA RURAL		DISTRITOS		TOTAL	
								QTDE	VALOR	QTDE	VALOR	QTDE	VALOR	QTDE	VALOR
04	122	4218	Ação: Gestão de serviços da procuradoria geral do município.	0	1	00	450.000,00	100%	450.000,00	0%	0,00	0%	0,00	100%	450.000,00
			Objetivo: Administrar e manter as ações e serviços jurídicos.					TOTAL	450.000,00		0,00		0,00		450.000,00
			Produto: Ações Implementadas.												
			Meta: 100%												

DESTINAÇÃO / REGIONALIZAÇÃO - TOTAL DO PROGRAMA										
ID	GDR	Fte	Valor	SEDE		BAIRRO TANCREDO NEVES		ZONA RURAL		TOTAL
0	1	00	450.000,00	TOTAL	450.000,00		0,00		0,00	450.000,00



PREFEITURA MUNICIPAL DE PAULO AFONSO

Endereço: Avenida Apolônio Sales

CNPJ: 14.217.327/0001-24

PROGRAMA

CÓDIGO: 004

DENOMINAÇÃO: Implantar programa de auditoria interna permanente.

OBJETIVO: Ética, seriedade, eficiência e eficácia no trato com o patrimônio público, garantindo que é possível executar políticas públicas através de acompanhamento permanente.

JUSTIFICATIVA: Mensurar o cumprimento de metas, execução orçamentária, proteção do patrimônio. Evidenciar indicadores para a execução de políticas públicas, além de assegurar o bom gerenciamento dos negócios públicos, possibilitando a prestação de serviços com economicidade, eficiência e eficácia.

DETALHAMENTO DAS AÇÕES

CÓDIGO			PROJETO/ATIVIDADE	DESTINAÇÃO				REGIONALIZAÇÃO							
F	SF	CÓD		ID	G	Fte	Valor	SEDE		ZONA RURAL		DISTRITOS		TOTAL	
								QTDE	VALOR	QTDE	VALOR	QTDE	VALOR	QTDE	VALOR
04	122	2219	Ação: Desenvolver atividades de direção na implantação de programa de auditoria permanente.	0	1	00	190.000,00	100%	190.000,00	0%	0,00	0%	0,00	100%	190.000,00
			Objetivo: Proteção do patrimônio público e bom gerenciamento dos negócios públicos, avaliando o cumprimento de metas, comprovando a legalidade e avaliando os resultados da gestão orçamentária, financeira e patrimonial.												
			Produto: Ações/Atividades.												
			Meta: 100%												
			TOTAL						190.000,00		0,00		0,00		190.000,00
04	124	2220	Ação: Modernizar o departamento de controle interno, através de atualização de equipamentos e sistemas.	0	1	00	20.000,00	100%	20.000,00	0%	0,00	0%	0,00	100%	20.000,00
			Objetivo: Agilizar as ações desenvolvidas pelo setor para alcançar um perfeito funcionamento do sistema de controle interno.												
			Produto: Ações/Atividades.												
			Meta: 100%												
			TOTAL						20.000,00		0,00		0,00		20.000,00
04	124	2222	Ação: Implantar ações da política de recursos humanos através da ampliação da carreira dos servidores do controle interno.	0	1	00	10.000,00	100%	10.000,00	0%	0,00	0%	0,00	100%	10.000,00
			Objetivo: Adequação de cargos e salários a realidade de mercado e responsabilidades inerentes ao órgão.												
			Produto: Ações/Atividades.												
			Meta: 100%												
			TOTAL						10.000,00		0,00		0,00		10.000,00

		DESTINAÇÃO / REG							ALIZAÇÃO - TOTAL DO PROGRAMA	
ID	GDR	Fte	Valor	SEDE	BAIRRO	TANCREDO NEVES	ZONA RURAL	TOTAL		
0	1	00	220.000,00	TOTAL					220.000,00	
									0,00	
									0,00	
										220.000,00



PREFEITURA MUNICIPAL DE PAULO AFONSO

Endereço: Avenida Apolônio Sales

CNPJ: 14.217.327/0001-24

PROGRAMA

CÓDIGO: 005

DENOMINAÇÃO: GESTÃO DAS DIRETRIZES MUNICIPAIS.

OBJETIVO: Apoiar e planejar a administração municipal, planejar custos, analisar a viabilidade de projetos, controlar orçamentos, e projetos do governo.

JUSTIFICATIVA: O programa permitirá a implementação das ações de planejamento e orçamento.

DETALHAMENTO DAS AÇÕES

CÓDIGO			PROJETO/ATIVIDADE	DESTINAÇÃO				REGIONALIZAÇÃO							
F.	SF	CÓD		ID	G	Fte	Valor	SEDE		ZONA RURAL		DISTRITOS		TOTAL	
								QTDE	VALOR	QTDE	VALOR	QTDE	VALOR	QTDE	VALOR
04	126	1103	Ação: Implantação de pontos de redes.	0	1	42	55.000,00	100	27.500,00	50	13.750,00	50	13.750,00	200	55.000,00
			Objetivo: Permitir o acesso à Internet.					TOTAL	27.500,00		13.750,00		13.750,00		55.000,00
			Produto: Pontos de Rede Instalado.												
			Meta: 200												
04	121	2225	Ação: Getão das Ações de Planejamento.	0	1	00	520.000,00	100%	520.000,00	0%	0,00	0%	0,00	100%	520.000,00
			Objetivo: Gerenciar as ações da administração municipal.					TOTAL	520.000,00		0,00		0,00		520.000,00
			Produto: Ações/Atividades gerenciadas.												
			Meta: 100%												
04	122	2226	Ação: Manutenção do centro de informática.	0	1	42	175.000,00	1	175.000,00	0	0,00	0	0,00	1	175.000,00
			Objetivo: Dar sustentabilidade as ações desenvolvidas pela Assessoria de Modernização e Informática.					TOTAL	175.000,00		0,00		0,00		175.000,00
			Produto: Centro de Informática Mantido.												
			Meta: 1												
04	122	2228	Ação: Elaboração de projetos executivos de construção, reforma e ampliação.	0	1	42	115.000,00	4	115.000,00	0	0,00	0	0,00	4	115.000,00
			Objetivo: Desenvolver projetos executivos.					TOTAL	115.000,00		0,00		0,00		115.000,00
			Produto: Projeto executivo elaborado.												
			Meta: 4												

DESTINAÇÃO / REGIONALIZAÇÃO - TOTAL DO PROGRAMA												
ID	GDR	Fte	Valor		SEDE	BAIRRO TANCREDO NEVES	ZONA RURAL	TOTAL				
0	1	00	520.000,00	TOTAL	837.500,00		13.750,00	13.750,00				
0	1	42	345.000,00									



PREFEITURA MUNICIPAL DE PAULO AFONSO

Endereço: Avenida Apolônio Sales

CNPJ: 14.217.327/0001-24

LEI ORÇAMENTÁRIA 2010
ANEXO XVI - METAS ADMINISTRATIVAS

PROGRAMA

CÓDIGO: 006

DENOMINAÇÃO: Atendimento e desenvolvimento da Gestão Administrativa e Finanças.

OBJETIVO: Melhorar a estrutura dos órgãos municipais, visando a boa prestação de serviços aos munícipes bem como a adequação do sistema de finanças e governabilidade para a administração pública.

JUSTIFICATIVA: Atender as mudanças da legislação, atualizar o cadastro de contribuintes e alavancar o desenvolvimento das políticas públicas.

DETALHAMENTO DAS AÇÕES

CÓDIGO			PROJETO/ATIVIDADE	DESTINAÇÃO				REGIONALIZAÇÃO								
F	SF	CÓD		DENOMINAÇÃO	ID	G	Fte	Valor	SEDE		ZONA RURAL		DISTRITOS		TOTAL	
									QTDE	VALOR	QTDE	VALOR	QTDE	VALOR	QTDE	VALOR
04	122	1106	Ação: Implantação do Prog. de modern. Tributária e da gestão dos setores sociais.	0	1	00	400.000,00	100%	400.000,00	0%	0,00	0%	0,00	100%	400.000,00	
			Objetivo: Administrar e gerir.													
			Produto: Ações / Atividades gerenciadas .													
			Meta: 100%													
			TOTAL						400.000,00		0,00		0,00		400.000,00	
04	122	2230	Ação: Gestão das ações de administração e finanças.	0	1	00	6.577.700,56	100%	6.577.700,56	0%	0,00	0%	0,00	100%	6.577.700,56	
			Objetivo: Administrar e gerir.													
			Produto: Ações / Atividades gerenciadas .													
			Meta: 100%													
			TOTAL				6.577.700,56		6.577.700,56		0,00		0,00		6.577.700,56	

DESTINAÇÃO / REGIONALIZAÇÃO - TOTAL DO PROGRAMA											
ID	GDR	Fte	Valor	SEDE	BAIRRO TANCREDO NEVES	ZONA RURAL	TOTAL				
0	1	00	6.977.700,56	TOTAL	6.977.700,56	0,00	0,00	6.977.700,56			



PREFEITURA MUNICIPAL DE PAULO AFONSO

Endereço: Avenida Apolônio Sales

CNPJ: 14.217.327/0001-24

PROGRAMA

CÓDIGO: 007

DENOMINAÇÃO: CONSTRUINDO O FUTURO

OBJETIVO: Possibilitar a implementação das ações desenvolvidas na Secretaria de Infra Estrutura e Meio Ambiente promovendo o desenvolvimento do município melhorando a qualidade ambiental e por consequência a qualidade de vida dos munícipes.

JUSTIFICATIVA: O programa permitirá a implementação das ações de infra estrutura e meio ambiente.

DETALHAMENTO DAS AÇÕES

CÓDIGO			PROJETO/ATIVIDADE	DESTINAÇÃO				REGIONALIZAÇÃO								
F	SF	CÓD		DENOMINAÇÃO	ID	G	Fte	Valor	SEDE		ZONA RURAL		DISTRITOS		TOTAL	
									QTDE	VALOR	QTDE	VALOR	QTDE	VALOR	QTDE	VALOR
17	512	1107	Ação: Construção de rede de esgoto.	0	1	42	300.000,00	100%	150.000,00	100%	150.000,00	0%	0,00	70%	300.000,00	
			Objetivo: Sanear áreas que não foram contempladas com saneamento básico.					TOTAL	150.000,00		150.000,00		0,00		300.000,00	
			Produto: Rede de esgoto construída													
			Meta: 70%													
17	512	1113	Ação: Construção e reforma de canal emissário.	0	1	42	150.000,00	100%	50.000,00	100%	50.000,00	100%	50.000,00	100%	150.000,00	
			Objetivo: Drenagem de águas pluviais.					TOTAL	50.000,00		50.000,00		50.000,00		150.000,00	
			Produto: Canal emissário construído													
			Meta: 100%													
15	451	1123	Ação: Construção e ampliação de bens de uso comum.	0	1	24	1.000.000,00	50%	820.661,38	30%	492.396,83	20%	328.264,55	100%	1.641.322,76	
			Objetivo: Ampliar e construir os equipamentos, praças, parques, jardins de uso público.	0	1	30	541.322,76									
			Objetivo: Ampliar e construir os equipamentos, praças, parques, jardins de uso público.	0	1	42	100.000,00	TOTAL	820.661,38		492.396,83		328.264,55		1.641.322,76	
			Produto: Bens contruídos e ampliados.													
			Meta: 100%													
15	451	1126	Ação: Manutenção e reforma de edificações públicas.	0	1	00	130.000,00	50%	391.176,57	30%	234.705,94	20%	156.470,63	100%	782.353,13	
			Objetivo: Manter e reformar edificações públicas.	0	1	42	652.353,13	TOTAL	391.176,57		234.705,94		156.470,63		782.353,13	
			Produto: Edificações reformadas e reparadas.													
			Meta: 100%													
15	451	1127	Ação: Pavimentação e recuperação de vias urbanas.	0	1	42	900.000,00	50%	450.000,00	30%	270.000,00	20%	180.000,00	100%	900.000,00	
			Objetivo: Execução de pavimentação em logradouros.					TOTAL	450.000,00		270.000,00		180.000,00		900.000,00	
			Produto: Ruas, avenidas, estradas e pátios pavimentados.													
			Meta: 100%													

CÓDIGO			PROJETO/ATIVIDADE	DESTINAÇÃO			REGIONALIZAÇÃO								
F	SF	CÓD	DENOMINAÇÃO	ID	G	Fte	Valor	SEDE		ZONA RURAL		DISTRITOS		TOTAL	
				D	R			QTDE	VALOR	QTDE	VALOR	QTDE	VALOR	QTDE	VALOR
15	451	1128	Ação: Construção, reforma, ampliação e manutenção do sistema de iluminação pública.	0	2	00	500.000,00	30%	390.000,00	35%	455.000,00	35%	455.000,00	100%	1.300.000,00
			Objetivo: Promover segurança e acesso a energia a população urbana e rural.	0	2	42	800.000,00								
			Produto: Rede ampliada.												
			Meta: 100%												
								TOTAL	390.000,00		455.000,00		455.000,00		1.300.000,00
15	451	1130	Ação: Construção e manutenção de estradas vicinais e passagens molhadas.	0	1	16	90.000,00	0%	0,00	0%	0,00	100%	240.000,00	100%	240.000,00
			Objetivo: Possibilitar o acesso viário na zona rural.	0	1	42	150.000,00								
			Produto: Estradas construída e mantidas.												
			Meta: 100%												
								TOTAL	0,00		0,00		240.000,00		240.000,00
15	451	1132	Ação: Urbanização de área de interesse social.	0	1	00	43.000,00	50%	71.500,00	30%	42.900,00	20%	28.600,00	100%	143.000,00
			Objetivo: Urbanizar área de comunidades carentes.	0	1	42	100.000,00								
			Produto: Áreas carentes urbanizadas.												
			Meta: 100%												
								TOTAL	71.500,00		42.900,00		28.600,00		143.000,00
15	451	1133	Ação: Construção e ampliação de Cemitérios.	0	1	16	72.904,37	30%	21.871,31	30%	21.871,31	40%	29.161,75	100%	72.904,37
			Objetivo: Construir e ampliar os cemitérios da zona urbana e rural.												
			Produto: Cemitério construído ou ampliado.												
			Meta: 100%												
								TOTAL	21.871,31		21.871,31		29.161,75		72.904,37
15	813	1134	Ação: Construção, manutenção e reforma de quadra poliesportiva.	0	1	16	10.000,00	50%	180.000,00	30%	108.000,00	20%	72.000,00	100%	360.000,00
			Objetivo: Construir, reformar e manter as quadras poliesportivas na zona urbana e rural do Município.	0	1	42	350.000,00								
			Produto: Quadras construídas ou reformadas.												
			Meta: 100%												
								TOTAL	180.000,00		108.000,00		72.000,00		360.000,00
15	451	1137	Ação: Construção e Recuperação de passeios.	0	1	16	20.000,00	50%	75.000,00	30%	45.000,00	20%	30.000,00	100%	150.000,00
			Objetivo: Construir e recuperar os passeios públicos.	0	1	42	130.000,00								
			Produto: Passeio construído/recuperado												
			Meta: 100%												
								TOTAL	75.000,00		45.000,00		30.000,00		150.000,00
15	451	1142	Ação: Construção Ciclovía.	0	1	16	25.000,00	100%	87.500,00	100%	87.500,00	0%	0,00	100%	175.000,00
			Objetivo: Execução da Ciclovía do Aeroporto ao Ceasa.	0	1	42	150.000,00								
			Produto: Ciclovía construída.												
			Meta: 100%												
								TOTAL	87.500,00		87.500,00		0,00		175.000,00

CÓDIGO			PROJETO/ATIVIDADE	DESTINAÇÃO			REGIONALIZAÇÃO								
F	SF	CÓD	DENOMINAÇÃO	ID	GDR	Fte	Valor	SEDE		ZONA RURAL		DISTRITOS		TOTAL	
								QTDE	VALOR	QTDE	VALOR	QTDE	VALOR	QTDE	VALOR
15	451	1149	Ação: Construção de Mercado Público.	0	1	16	20.000,00	100%	520.000,00	0%	0,00	0%	0,00	100%	520.000,00
			Objetivo: Construção do Mercado público.	0	1	42	500.000,00								
			Produto: Mercado público construído.												
			Meta: 100%												
			TOTAL						520.000,00		0,00		0,00		520.000,00
04	122	2232	Ação: Gestão das Ações de Infra Estrutura e Meio Ambiente	0	1	00	2.427.000,00	50%	3.579.304,37	30%	2.147.582,62	20%	1.431.721,75	100%	7.158.608,74
			Objetivo: Implementar as ações de apoio a Secretaria.	0	1	16	30.000,00								
			Produto: Ações/Atividades gerenciadas.	0	1	42	4.701.608,74								
			Meta: 100%												
			TOTAL						3.579.304,37		2.147.582,62		1.431.721,75		7.158.608,74
15	451	5000	Ação: Pavimentação e recuperação de bairros carentes.	0	1	42	1.200.000,00	20%	240.000,00	50%	600.000,00	30%	360.000,00	100%	1.200.000,00
			Objetivo: Permitir a urbanização de áreas com comunidade carente												
			Produto: Ruas pavimentadas												
			Meta: 100%												
			TOTAL						240.000,00		600.000,00		360.000,00		1.200.000,00
16	482	5001	Ação: Reforma de unidades habitacionais, e ou equipamentos de uso da população carente	0	1	00	100.000,00	20%	179.999,93	50%	450.000,04	30%	270.000,02	70%	900.000,00
			Objetivo: Reforma de unidades habitacionais, e ou equipamentos de uso da população carente	0	1	42	800.000,00								
			Produto: Unidades reformadas												
			Meta: 70%												
			TOTAL						179.999,93		450.000,04		270.000,02		900.000,00

DESTINAÇÃO / REGIONALIZAÇÃO - TOTAL DO PROGRAMA											
ID	GDR	Fte	Valor	SEDE	BAIRRO TANCREDO NEVES	ZONA RURAL	TOTAL				
0	1	00	3.200.000,00	TOTAL	7.207.013,56	5.154.956,74	3.631.218,70	15.993.189,00			
0	1	16	267.904,37								
0	1	24	1.000.000,00								
0	1	30	541.322,76								
0	1	42	10.983.961,87								



PREFEITURA MUNICIPAL DE PAULO AFONSO

Endereço: Avenida Apolônio Sales

CNPJ: 14.217.327/0001-24

PROGRAMA

CÓDIGO: 008

DENOMINAÇÃO: PAULO AFONSO VERDE, LIMPO E SEGURO.

OBJETIVO: Coletar o lixo domiciliar, proceder a varrição dos logradouros, dar destinação final ao lixo, manter os jardins, e as árvores, tornando o município cada vez mais limpo e mais verde, preservando a qualidade do meio ambiente e a saúde da população

JUSTIFICATIVA: Redução dos problemas de saúde da população pauloafonsina.

DETALHAMENTO DAS AÇÕES

CÓDIGO			PROJETO/ATIVIDADE	DESTINAÇÃO				REGIONALIZAÇÃO								
F	SF	CÓD		DENOMINAÇÃO	ID	G	Fte	Valor	SEDE		ZONA RURAL		DISTRITOS		TOTAL	
									QTDE	VALOR	QTDE	VALOR	QTDE	VALOR	QTDE	VALOR
04	122	2105	Ação: Gestão das ações da Secretaria de serviços Públicos	0	1	00	4.033.037,68	10000%	5.236.037,68	0%	0,00	0%	0,00	100%	5.236.037,68	
			Objetivo: Apoiar e viabilizar as ações da Secretaria Municipal de Serviços Públicos.	0	1	42	1.203.000,00									
			Produto: Ações implementadas.%													
			Meta: 10000%													
15	452	2108	Ação: Conservação e manutenção de jardins, árvores no Município.	0	1	00	371.500,00	770.000	610.050,00	330000	261.450,00	0	0,00	1100000	871.500,00	
			Objetivo: Amenizar o clima e ornamentar a cidade, melhorando a qualidade do meio ambiente.	0	1	42	500.000,00									
			Produto: Jardins e áreas verdes mantidos.													
			Meta: 1.100.000													
15	452	2112	Ação: Serviços de Limpeza em logradouros públicos, pátios de feira e terrenos baldios	0	1	00	226.500,00	50	1.649.731,16	40	1.319.784,93	10	329.946,23	100	3.299.462,32	
			Objetivo: Remover dejetos das vias públicas, e serviços de capinação, roço, e poda de árvores.	0	1	42	3.072.962,32									
			Produto: Logradouros varridos %													
			Meta: 100													
04	122	2116	Ação: Manutenção das ações dos agentes de trânsito municipal.	0	1	00	25.000,00	50	63.250,00	50	63.250,00	0	0,00	100	126.500,00	
			Objetivo: Apoiar e permitir as ações dos agentes de trânsito municipal.	0	1	42	101.500,00									
			Produto: Ações desenvolvidas %													
			Meta: 100													

CÓDIGO			PROJETO/ATIVIDADE	DESTINAÇÃO			REGIONALIZAÇÃO								
F	SF	CÓD	DENOMINAÇÃO	ID	G	Fte	Valor	SEDE		ZONA RURAL		DISTRITOS		TOTAL	
				D	R			QTDE	VALOR	QTDE	VALOR	QTDE	VALOR	QTDE	VALOR
26	453	2117	Ação: Gestão das ações de transportes.	0	1	00	838.000,00	100	840.000,00	0	0,00	0	0,00	100	840.000,00
			Objetivo: Garantir segurança e eficácia do sistema de transporte coletivo, e individual.	0	1	42	2.000,00								
			Produto: Ações implementadas.												
			Meta: 100												
			TOTAL						840.000,00		0,00		0,00		840.000,00
06	181	2119	Ação: Manutenção da Guarda Municipal.	0	1	00	125.000,00	4	126.500,00	0	0,00	0	0,00	4	126.500,00
			Objetivo: Garantir a segurança e a integridade física dos prédios e equipamentos públicos que integram o patrimônio público municipal.	0	1	42	1.500,00								
			Produto: Atividades Desenvolvidas.												
			Meta: 4												
			TOTAL						126.500,00		0,00		0,00		126.500,00

DESTINAÇÃO / REGIONALIZAÇÃO - TOTAL DO PROGRAMA									
ID	GDR	Fte	Valor	SEDE	BAIRRO TANCREDO NEVÊS	ZONA RURAL	TOTAL		
0	1	00	5.619.037,68	TOTAL	8.525.568,84	1.644.484,93	329.946,23	10.500.000,00	
0	1	42	4.880.962,32						



PREFEITURA MUNICIPAL DE PAULO AFONSO

Endereço: Avenida Apolônio Sales

CNPJ: 14.217.327/0001-24

PROGRAMA

CÓDIGO: 009

DENOMINAÇÃO: DESENVOLVIMENTO E POTENCIALIDADES ECONÔMICAS DO MUNICÍPIO.

OBJETIVO: Fortalecer, coordenar, planejar e implementar as políticas de desenvolvimento do município relacionado com a agricultura, pecuária, piscicultura, indústria e comércio realizando condições para otimizar os planos, projetos e programas econômicos.

JUSTIFICATIVA: Acompanhar e coordenar as macro e microações do desenvolvimento econômico do município.

DETALHAMENTO DAS AÇÕES

CÓDIGO			PROJETO/ATIVIDADE	DESTINAÇÃO				REGIONALIZAÇÃO								
F	SF	CÓD		DENOMINAÇÃO	ID	G	Fte	Valor	SEDE		ZONA RURAL		DISTRITOS		TOTAL	
									QTDE	VALOR	QTDE	VALOR	QTDE	VALOR	QTDE	VALOR
15	451	1152	Ação: Reforma e manutenção das instalações físicas da CEASA	0	1	00	30.000,00	0	0,00	1	50.000,00	0	0,00	1	50.000,00	
			Objetivo: Reformar as instalações físicas CEASA e construções de galpões	0	1	42	20.000,00									
			Produto: Instalações Físicas da CEASA-reformadas													
			Meta: 1													
			TOTAL						0,00		50.000,00		0,00		50.000,00	
04	122	2120	Ação: Manutenção da Secretaria de Desenvolvimento Econômico	0	1	00	2.391.000,00	1	3.364.000,00	0	- 0,00	0	0,00	1	3.364.000,00	
			Objetivo: Possibilitar o desenvolvimento das ações de Desenvolvimento Econômico	0	1	42	973.000,00									
			Produto: Atividades Gerenciadas/Implementadas													
			Meta: 1													
			TOTAL						3.364.000,00		0,00		0,00		3.364.000,00	
22	691	2121	Ação: Estimular a indústria e o comércio local e da região	0	1	00	140.000,00	22	77.500,00	22	77.500,00	0	0,00	44	155.000,00	
			Objetivo: Ampliar as oportunidades de trabalho com seguimentos econômicos caracterizados por empreendimentos capazes de fomentar as atividades industriais e comerciais com acesso a linhas de crédito.	0	1	42	15.000,00									
			Produto: Micro e pequenas empresas beneficiadas													
			Meta: 44													
			TOTAL						77.500,00		77.500,00		0,00		155.000,00	
20	602	2125	Ação: Realização da Exposição de Animais 2010.	0	1	00	177.000,00	4	202.000,00	0	0,00	0	0,00	4	202.000,00	
			Objetivo: Fomentar as atividades Agropecuárias no município.	0	1	42	25.000,00									
			Produto: Exposição realizada.													
			Meta: 4													
			TOTAL						202.000,00		0,00		0,00		202.000,00	

CÓDIGO			PROJETO/ATIVIDADE	DESTINAÇÃO			REGIONALIZAÇÃO								
F	SF	CÓD		DENOMINAÇÃO	ID	GDR	Fte	Valor	SEDE		ZONA RURAL		DISTRITOS		TOTAL
			QTDE						VALOR	QTDE	VALOR	QTDE	VALOR	QTDE	VALOR
20	606	2135	Ação: Apoio aos produtores rurais	0	1	00	150.000,00	0	0,00	0	0,00	300	270.000,00	300	270.000,00
			Objetivo: Empreender ações de cooperação técnica e financeira proporcionando a aquisição de insumos agrícolas.	0	1	42	120.000,00								
			Produto: Associações atendidas												
			Meta: 300												
20	602	6007	Ação: Apoio a piscicultura municipal	0	1	00	185.000,00	4	210.000,00	0	0,00	0	0,00	4	210.000,00
			Objetivo: Operacionalizar os projetos e o monitoramento das áreas de Piscicultura do município	0	1	42	25.000,00								
			Produto: Projetos atendidos												
			Meta: 1												
DESTINAÇÃO / REGIONALIZAÇÃO - TOTAL DO PROGRAMA															
				ID	GDR	Fte	Valor		SEDE	BAIRRO TANCREDO NEVES	ZONA RURAL	TOTAL			
				0	1	00	3.073.000,00		TOTAL	3.853.500,00	127.500,00	270.000,00	4.251.000,00		
				0	1	42	1.178.000,00								



PREFEITURA MUNICIPAL DE PAULO AFONSO

Endereço: Avenida Apolônio Sales

CNPJ: 14.217.327/0001-24

LEI ORÇAMENTÁRIA 2010
ANEXO XVI - METAS ADMINISTRATIVAS

PROGRAMA

CÓDIGO: 010

DENOMINAÇÃO: Administrar, crescer e desenvolver o Bairro

OBJETIVO: Promover um melhor atendimento ao Público, visando o crescimento e o desenvolvimento do Bairro.

JUSTIFICATIVA: Ações voltadas à Administração e desenvolvimento socioeconômico da Comunidade.

DETALHAMENTO DAS AÇÕES

CÓDIGO			PROJETO/ATIVIDADE	DESTINAÇÃO				REGIONALIZAÇÃO								
F	SF	CÓD		DENOMINAÇÃO	ID	G	Fte	Valor	SEDE		ZONA RURAL		DISTRITOS		TOTAL	
									QTDE	VALOR	QTDE	VALOR	QTDE	VALOR	QTDE	VALOR
04	122	6006	Ação: Administração do Bairro (BTN)	0	1	00	450.000,00	1	450.000,00	0	0,00	0	0,00	1	450.000,00	
			Objetivo: Administrar e gerir					TOTAL	450.000,00		0,00		0,00		450.000,00	
			Produto: Atividades													
			Meta: 1													

DESTINAÇÃO / REGIONALIZAÇÃO - TOTAL DO PROGRAMA											
ID	GDR	Fte	Valor	SEDE	BAIRRO TANCREDO NEVES	ZONA RURAL	TOTAL				
0	1	00	450.000,00	TOTAL	450.000,00	0,00	0,00	450.000,00			



PREFEITURA MUNICIPAL DE PAULO AFONSO

Endereço: Avenida Apolônio Sales

CNPJ: 14.217.327/0001-24

PROGRAMA

CÓDIGO: 011

DENOMINAÇÃO: Turismo como principal fator de desenvolvimento econômico, social e cultural do município.

OBJETIVO: Promover o desenvolvimento de políticas voltadas para o turismo, a cultura, esporte e lazer, visando promover com regularidade a execução de programas, projetos e ações do interesse da população.

JUSTIFICATIVA: Planejar, programar, organizar, impulsionar e supervisionar atividades esportivas, culturais, turísticas e lazer no âmbito municipal.

DETALHAMENTO DAS AÇÕES

CÓDIGO			PROJETO/ATIVIDADE	DESTINAÇÃO				REGIONALIZAÇÃO								
F	SF	CÓD		DENOMINAÇÃO	ID	G	Fte	Valor	SEDE		ZONA RURAL		DISTRITOS		TOTAL	
									QTDE	VALOR	QTDE	VALOR	QTDE	VALOR	QTDE	VALOR
23	122	2137	Ação: Gestão das ações da secretaria de turismo	0	1	00	1.672.000,00	1	1.680.000,00	0	0,00	0	0,00	1	1.680.000,00	
			Objetivo: Administra e gerir	0	1	42	8.000,00									
			Produto: Ações/atividades gerenciadas													
			Meta: 1													
23	695	2140	Ação: Firmar convênios com instituições federal, estadual e municipal.	0	1	00	25.000,00	2	80.000,00	0	0,00	0	0,00	2	80.000,00	
			Objetivo: Dar apoio a iniciativa de cunho turístico, esportivo e cultural.	0	1	42	55.000,00									
			Produto: Convênio													
			Meta: 2													
13	392	2234	Ação: Dinamização do Calendário de Eventos	0	1	00	296.995,20	32	1.134.588,00	12	425.412,00	0	0,00	44	1.560.000,00	
			Objetivo: Otimizar as ações de eventos e conquistar resultados estratégicos	0	1	42	1.263.004,80									
			Produto: Eventos realizados													
			Meta: 44													
27	813	2236	Ação: Desenvolver Ações esportivas nas diversas modalidades	0	1	00	123.000,00	0	63.200,00	0,4	63.200,00	0,2	31.600,00	1	158.000,00	
			Objetivo: Difundir e incentivar as ações do esporte e lazer para todas as idades.	0	1	42	35.000,00									
			Produto: Incentivo as ações do esporte.													
			Meta: 1													

ID	GDR	Fte	Valor	DESTINAÇÃO / REGIC IZAÇÃO - TOTAL DO PROGRAMA				
				SEDE	BAIRRO (ANCREDO NEVES)	ZONA RURAL	TOTAL	
0	1	00	2.116.995,20	TOTAL	2.957.788,00	488.612,00	31.600,00	3.478.000,00
0	1	42	1.361.004,80					



PREFEITURA MUNICIPAL DE PAULO AFONSO

Endereço: Avenida Apolônio Sales

CNPJ: 14.217.327/0001-24

LEI ORÇAMENTÁRIA 2010
ANEXO XVI - METAS ADMINISTRATIVAS

PROGRAMA

CÓDIGO: 012

DENOMINAÇÃO: SOCIEDADE SAUDEL

OBJETIVO: Atender aos compromissos com a pactuação ao cumprimento aos princípios e diretrizes do SUS e contribuindo com sua consolidação voltada para a rede assistencial.

JUSTIFICATIVA: Melhorar o atendimento na qualidade e humanização.

DETALHAMENTO DAS AÇÕES

CÓDIGO			PROJETO/ATIVIDADE	DESTINAÇÃO				REGIONALIZAÇÃO								
F	SF	CÓD		DENOMINAÇÃO	ID	G	Fte	Valor	SEDE		ZONA RURAL		DISTRITOS		TOTAL	
									QTDE	VALOR	QTDE	VALOR	QTDE	VALOR	QTDE	VALOR
10	302	1153	Ação: Implantar a regulação de leitos eletivos nos hospitais públicos e conveniados.	0	1	14	560.000,00	40%	224.000,00	60%	336.000,00	0%	0,00	80%	560.000,00	
			Objetivo: Racionalizar custos, controlar e acompanhar o cumprimento da PPI.						TOTAL		224.000,00		336.000,00		0,00	560.000,00
			Produto: Leitos eletivos regulados													
			Meta: 80%													
10	301	1155	Ação: Construção de Unidades de PSF.	0	1	00	500.000,00	4	340.000,00	4	340.000,00	0	0,00	8	680.000,00	
			Objetivo: Garantir atendimento em áreas descobertas de PSF.	0	1	02	180.000,00		TOTAL		340.000,00		340.000,00		0,00	680.000,00
			Produto: Unidades construídas.													
			Meta: 8													
10	305	2237	Ação: Elaborar plano de ação e metas políticas pública para enfrentamento das DST/AIDS.	0	1	02	95.000,00	2	86.558,13	2	86.558,13	0	0,00	4	173.116,25	
			Objetivo: Reduzir a incidência de HIV/AIDS e outras DST bem como a vulnerabilidade da população a esses agravos.	0	1	14	78.116,25		TOTAL		86.558,13		86.558,13		0,00	173.116,25
			Produto: Plano elaborado.													
			Meta: 4													
10	304	2245	Ação: Gestão das ações em vigilância sanitária	0	1	02	453.000,00	1	245.912,45	0,5	245.912,45	0	0,00	1	491.824,90	
			Objetivo: Criar instrumento norteador das ações de Vigilância no município.	0	1	14	38.824,90		TOTAL		245.912,45		245.912,45		0,00	491.824,90
			Produto: Plano Elaborado.													
			Meta: 100%													

CÓDIGO			PROJETO/ATIVIDADE	DESTINAÇÃO				REGIONALIZAÇÃO								
F	SF	CÓD		DENOMINAÇÃO	ID	G	Fte	Valor	SEDE		ZONA RURAL		DISTRITOS		TOTAL	
									QTDE	VALOR	QTDE	VALOR	QTDE	VALOR	QTDE	VALOR
10	305	2251	Ação: Gestão das ações de vigilância Epidemiologica.	0	1	02	810.000,00	45%								
			Objetivo: Ampliar e melhorar as ações e serviços de Vigilância Epidemiológica e Ambiental.	0	1	14	764.342,02									
			Produto: População atendida.													
			Meta: 80%													
10	301	2261	Ação: Gestão das ações do Pacs.	0	1	02	550.000,00	50%	1.080.123,75	46%	993.713,85	4%	86.409,90	80%	2.160.247,50	
			Objetivo: Atender aos compromissos e recomendações dos programas de saúde.	0	1	14	1.610.247,50									
			Produto: Usuários atendidos.													
			Meta: 80%													
10	301	2265	Ação: Gestão das ações de saúde Bucal	0	1	02	350.000,00	45%	389.520,00	50%	432.800,00	5%	43.280,00	70%	865.600,00	
			Objetivo: Garantir continuidade e conclusão do tratamento.	0	1	14	515.600,00									
			Produto: Usuário atendido.													
			Meta: 70%													
10	301	2271	Ação: Implantar equipe de Saúde da Família na sede municipal.	0	1	02	1.900.000,00	45%	1.815.813,18	45%	1.815.813,18	10%	403.514,04	50%	4.035.140,41	
			Objetivo: Ampliar e melhorar o atendimento com qualidade nas Unidades Básicas de Saúde.	0	1	14	2.135.140,41									
			Produto: Equipes implantadas.													
			Meta: 50%													
10	302	2273	Ação: Garantia de atendimento das ações do SAMU.	0	1	14	2.452.777,47	45%	1.103.749,86	45%	1.103.749,86	10%	245.277,75	100%	2.452.777,47	
			Objetivo: Facilitar o acesso à oferta de tecnologia e regulação para atendimento humanizado e emergencial do SAMU.													
			Produto: Pessoas atendidas.													
			Meta: 100%													
10	303	2275	Ação: Gestão das ações de assistência farmacêutica	0	1	00	400.000,00	49%	464.521,57	49%	464.521,57	2%	18.960,06	75%	948.003,20	
			Objetivo: Favorecer o acesso dos usuários ao atendimento de suas receitas.	0	1	02	130.000,00									
				0	1	14	418.003,20									
			Produto: Pessoas atendidas.													
			Meta: 75%													
10	302	2277	Ação: Gestão da Média e Alta Complexidade Ambulatorial e Hospitalar.	0	1	00	2.549.000,00	48%	10.606.841,82	48%	10.606.841,82	4%	883.903,49	85%	22.097.587,13	
			Objetivo: Oferecer a população uma melhor qualidade nos atendimentos e internamentos oferecidos.	0	1	14	19.548.587,13									
			Produto: População atendida.													
			Meta: 85%													

CÓDIGO			PROJETO/ATIVIDADE	DESTINAÇÃO				REGIONALIZAÇÃO							
F	SF	CÓD		ID	GDR	Fte	Valor	SEDE		ZONA RURAL		DISTRITOS		TOTAL	
			QTDE					VALOR	QTDE	VALOR	QTDE	VALOR	QTDE	VALOR	QTDE
10	301	2287	Ação: Gestão das ações de atenção básica	0	1	14	2.045.328,68	49%	1.002.211,05	49%	1.002.211,05	2%	40.906,57	100%	2.045.328,68
			Objetivo: Melhorar e ampliar os serviços básicos de saúde.												
			Produto: Serviços prestados.												
			Meta: 100%												
			TOTAL						1.002.211,05		1.002.211,05		40.906,57		2.045.328,68
10	303	2289	Ação: Gestão das ações administrativas do Fundo Municipal de Saúde.	0	1	02	85.000,00	49%	100.450,00	49%	100.450,00	2%	4.100,00	100%	205.000,00
			Objetivo: Gerir e administrar.												
			Produto: Ações gerenciadas.												
			Meta: 100%												
			TOTAL						100.450,00		100.450,00		4.100,00		205.000,00
10	301	2290	Ação: Gestão das ações de saúde	0	1	00	1.910.000,00	45%	3.416.977,30	45%	3.416.977,30	10%	759.328,29	100%	7.593.282,88
			Objetivo: Administra as ações inerentes ao funcionamento da secretaria												
			Produto: Ações implementadas												
			Meta: 100%												
			TOTAL						3.416.977,30		3.416.977,30		759.328,29		7.593.282,88

DESTINAÇÃO / REGIONALIZAÇÃO - TOTAL DO PROGRAMA									
ID	GDR	Fte	Valor	SEDE	BAIRRO TANCREDO NEVES	ZONA RURAL	TOTAL		
0	1	00	5.359.000,00	TOTAL	21.585.133,02	21.654.003,12	2.643.114,30	45.882.250,44	
0	1	02	10.236.282,88						
0	1	14	30.286.967,56						



PREFEITURA MUNICIPAL DE PAULO AFONSO

Endereço: Avenida Apolônio Sales

CNPJ: 14.217,327/0001-24

PROGRAMA

CÓDIGO: 013

DENOMINAÇÃO: EDUCAR PARA A CIDADANIA

OBJETIVO: Atender e revitalizar a Educação Básica, desenvolvendo políticas educacionais com vistas a ampliação do atendimento às crianças, adolescentes, jovens e adultos, pautado na melhoria da qualidade da educação básica.

JUSTIFICATIVA: Promoção de meios para, em consonância com o Plano de Ações Articuladas - PAR e as metas do Plano Nacional de Educação, desenvolver ações voltadas para a melhoria dos Índice da Educação Básica.

DETALHAMENTO DAS AÇÕES

CÓDIGO			PROJETO/ATIVIDADE	DESTINAÇÃO				REGIONALIZAÇÃO								
F	SF	CÓD		DENOMINAÇÃO	ID	G	Fte	Valor	SEDE		ZONA RURAL		DISTRITOS		TOTAL	
									QTDE	VALOR	QTDE	VALOR	QTDE	VALOR	QTDE	VALOR
12	122	2158	Ação: Manutenção da Casa dos Estudantes.	0	1	00	143.000,00	1	143.000,00	0	0,00	0	0,00	1	143.000,00	
			Objetivo: Promover a inclusão social de estudantes universitários de Paulo Afonso em situação de vulnerabilidade socioeconômica.					TOTAL	143.000,00		0,00		0,00		143.000,00	
			Produto: Casa mantida.													
			Meta: 1													
12	361	2189	Ação: Gestão das Ações da Merenda Escolar/PNAE/PNAP/PNAEJA/PNAC /PNAEM(FNDE)	0	1	00	367.222,78	29.040	610.299,99	24604	517.073,72	16356	343.735,07	70000	1.471.108,78	
			Objetivo: Assegurar merenda escolar de qualidade que atenda nutricionalmente o aluno	0	1	15	1.103.886,00		TOTAL	610.299,99	517.073,72		343.735,07		1.471.108,78	
			Produto: Aluno atendido plenamente.													
			Meta: 70.000													
12	366	2194	Ação: Reestruturação da Educação de Jovens e Adultos (EJA)	0	1	00	90.000,00	1.500	28.123,39	2500	46.872,32	800	15.004,28	4800	90.000,00	
			Objetivo: Reestruturar a Matriz Curricular e ofertar cursos de iniciação profissional atendendo a vocação econômica.						TOTAL	28.123,39	46.872,32		15.004,28		90.000,00	
			Produto: Alunos pré capacitados para o mercado de trabalho													
			Meta: 4.800													

CÓDIGO			PROJETO/ATIVIDADE	DESTINAÇÃO				REGIONALIZAÇÃO							
F	SF	CÓD	DENOMINAÇÃO	ID	G	Fte	Valor	SEDE		ZONA RURAL		DISTRITOS		TOTAL	
				D	R			QTDE	VALOR	QTDE	VALOR	QTDE	VALOR	QTDE	VALOR
12	361	2195	Ação: Construção e adequação de escolas para atender alunos com necessidades educacionais especiais	0	1	42	103.258,55	8	41.303,42	6	30.977,57	6	30.977,57	20	103.258,55
			Objetivo: Construir salas de recursos multifuncionais e adequar as escolas para atender alunos com necessidades educacionais especiais					TOTAL	41.303,42		30.977,57		30.977,57		103.258,55
			Produto: Salas de recursos construídas e escolas adequadas com acessibilidade												
			Meta: 20												
12	361	2196	Ação: Construção do Centro de Formação e Capacitação dos Profissionais e Trabalhadores da Educação	0	1	42	109.660,94	1	109.660,94	0	0,00	0	0,00	1	109.660,94
			Objetivo: Construir Centro de Formação e Capacitação dos Profissionais e Trabalhadores da Educação					TOTAL	109.660,94		0,00		0,00		109.660,9
			Produto: Centro construído												
			Meta: 1												
12	365	2197	Ação: Construção de Creche para atender a demanda de 2 a 3 anos	0	1	42	227.869,27	1	113.934,64	1	113.934,64	0	0,00	2	227.869,27
			Objetivo: Construir creches para atender à população carente					TOTAL	113.934,64		113.934,64		0,00		227.869,27
			Produto: Creche construída												
			Meta: 2												
12	122	2201	Ação: Manutenção dos Conselhos Municipais de Educação-Fundeb 40%	0	1	19	27.200,00	0	9.248,00	0,34	9.248,00	0,32	8.704,00	1	27.200,00
			Objetivo: Manter as ações do cerimonial nos eventos realizados ou apoiados pela administração municipal.					TOTAL	9.248,00		9.248,00		8.704,00		27.200,00
			Produto: Cerimonial mantido.												
			Meta: 1												
12	361	2295	Ação: Gestão das ações da secretaria de educação	0	1	01	5.129.819,23	0	1.709.939,74	0,12	615.578,31	0,55	2.804.301,18	1	5.129.819,23
			Objetivo: Garantir o desenvolvimento das ações de Educação Básica, tendo em vista a melhoria da qualidade do ensino e da aprendizagem					TOTAL	1.709.939,74		615.578,31		2.804.301,18		5.129.819,2
			Produto: Elevação dos indicadores de qualidade na educação												
			Meta: 1												
12	361	2296	Ação: Gestão das ações do Programa Dinheiro Direto na Escola - PDDE	0	1	15	10.415,50	0	3.471,83	0,12	1.249,86	0,55	5.693,81	1	10.415,50
			Objetivo: Promover autonomia administrativa e financeira às Escolas					TOTAL	3.471,83		1.249,86		5.693,81		10.415,50
			Produto: Escolas assistidas através do repasse direto a suas Unidades Executoras.												
			Meta: 1												

CÓDIGO			PROJETO/ATIVIDADE	DESTINAÇÃO				REGIONALIZAÇÃO							
F	SF	CÓD	DENOMINAÇÃO	ID	G	Fte	Valor	SEDE		ZONA RURAL		DISTRITOS		TOTAL	
				D	R			QTDE	VALOR	QTDE	VALOR	QTDE	VALOR	QTDE	VALOR
12	361	2297	Ação: Gestão das Ações de transporte escolar do Ensino Fundamental	0	1	00	1.000.373,99	0	0,00	0	0,00	8800	1.284.908,97	8800	1.284.908,97
			Objetivo: Garantir ao aluno da Zona Rural e ao aluno com necessidades educacionais especiais transporte escolar adequado para o deslocamento até a escola.	0	1	01	100.999,98								
			Produto: Aluno transportado	0	1	15	183.535,00								
			Meta: 8.800												
								TOTAL	0,00	0,00	0,00	1.284.908,97	1.284.908,97	8800	1.284.908,97
12	362	2299	Ação: Gestão das Ações de transporte escolar do Ensino Médio	0	1	00	337.087,46	0	0,00	0	0,00	2400	999.414,94	2400	999.414,94
			Objetivo: Garantir ao aluno da Zona Rural e ao aluno com necessidades educacionais especiais transporte escolar adequado para o deslocamento até a escola.	0	1	15	78.132,84								
			Produto: Aluno transportado	0	1	42	584.194,64								
			Meta: 2.400												
								TOTAL	0,00	0,00	0,00	999.414,94	999.414,94	2400	999.414,94
12	362	2301	Ação: Gestão das Ações do Desenvolvimento do ensino médio	0	1	00	900.000,00	100%	900.000,00	0%	0,00	0%	0,00	100%	900.000,00
			Objetivo: Gerenciar as ações												
			Produto: Ações gerenciadas.												
			Meta: 1												
								TOTAL	900.000,00	0,00	0,00	0,00	0,00	100%	900.000,00
12	361	2308	Ação: Promoção de capacitação para profissionais da Educação Básica - Fundeb -40%	0	1	19	350.000,00	1.720	84.000,00	2568	126.000,00	2860	140.000,00	7148	350.000,00
			Objetivo: Promover capacitações com vistas a melhoria da qualidade do ensino e da aprendizagem												
			Produto: Profissional da Educação capacitado e melhoria dos índices de aprovação com qualidade												
			Meta: 7.148												
								TOTAL	84.000,00	2568	126.000,00	2860	140.000,00	7148	350.000,00
12	365	5017	Ação: Construção de Unidade Escolar de Educação Infantil - Fundeb-40%	0	1	19	150.922,22	0	0,00	2	150.922,22	0	0,00	2	150.922,22
			Objetivo: Ampliar a oferta de vagas de Educação Infantil												
			Produto: Escola Construída												
			Meta: 2												
								TOTAL	0,00	2	150.922,22	0	0,00	2	150.922,22
12	361	6002	Ação: Gestão das ações do Fundeb - 60%	0	1	18	14.547.559,89	0	3.290.352,81	0,38	5.516.591,53	0,39	5.740.615,55	1	14.547.559,89
			Objetivo: Garantir o pagamento de pessoal que atua nos Estabelecimentos de Ensino da rede Municipal.												
			Produto: Pagamento realizado em tempo hábil.												
			Meta: 1												
								TOTAL	3.290.352,81	0,38	5.516.591,53	0,39	5.740.615,55	1	14.547.559,89

CÓDIGO			PROJETO/ATIVIDADE	DESTINAÇÃO				REGIONALIZAÇÃO							
F	SF	CÓD		ID	GDR	Fte	Valor	SEDE		ZONA RURAL		DISTRITOS		TOTAL	
			QTDE					VALOR	QTDE	VALOR	QTDE	VALOR	QTDE	VALOR	QTDE
12	361	6003	Ação: Gestão das ações do Fundeb - 40%	0	1	19	8.970.251,04	0	2.338.501,27	0,33	2.974.093,93	0,41	3.657.655,84	1	8.970.251,04
			Objetivo: Garantir o pagamento de pessoal que atua nos Estabelecimentos de Ensino da rede Municipal.					TOTAL	2.338.501,27		2.974.093,93		3.657.655,84		8.970.251,04
			Produto: Pagamento realizado em tempo hábil.												
			Meta: 1												
12	128	6005	Ação: Curso de Formação de Professores de Educação Especial	0	1	22	180.848,63	1	180.848,63	0	0,00	0	0,00	1	180.848,63
			Objetivo: Formar professores					TOTAL	180.848,63		0,00		0,00		180.848,63
			Produto: Professores formados												
			Meta: 1												
12	361	6017	Ação: Gestão das Ações das Cotas do Salário Educação	0	1	04	986.690,52	70.000	986.690,52	0	0,00	0	0,00	70000	986.690,52
			Objetivo: Assegurar a melhoria da Educação Básica.					TOTAL	986.690,52		0,00		0,00		986.690,52
			Produto: Aluno bem atendido e com resultado satisfatório.												
			Meta: 70.000												

DESTINAÇÃO / REGIONALIZAÇÃO - TOTAL DO PROGRAMA									
ID	GDR	Fte	Valor	SEDE	BAIRRO TANCREDO NEVES	ZONA RURAL	TOTAL		
0	1	00	2.837.684,23						
0	1	01	5.330.819,21						
0	1	04	986.690,52						
0	1	15	1.375.969,34						
0	1	18	14.547.559,89						
0	1	19	9.698.373,26						
0	1	22	180.848,63						
0	1	42	1.024.983,40						
				TOTAL	10.749.375,19	10.192.542,09	15.041.011,21		35.982.928,48



PREFEITURA MUNICIPAL DE PAULO AFONSO

Endereço: Avenida Apolônio Sales

CNPJ: 14.217.327/0001-24

PROGRAMA

CÓDIGO: 014

DENOMINAÇÃO: GESTÃO SOCIAL COM QUALIDADE.

OBJETIVO: Garantir o desenvolvimento das ações da política de assistência social no município de Paulo Afonso.

JUSTIFICATIVA: Promover a proteção social as famílias e indivíduos em situação de vulnerabilidade.

DETALHAMENTO DAS AÇÕES

CÓDIGO			PROJETO/ATIVIDADE	DESTINAÇÃO				REGIONALIZAÇÃO								
F	SF	CÓD		DENOMINAÇÃO	ID	G	Fte	Valor	SEDE		ZONA RURAL		DISTRITOS		TOTAL	
									QTDE	VALOR	QTDE	VALOR	QTDE	VALOR	QTDE	VALOR
08	482	1162	Ação: Construção de unidades habitacionais.	0	1	00	115.000,00	195	298.499,91	195	298.499,91	260	397.999,88	650	994.999,70	
			Objetivo: Ofertar Moradia digna para população de baixa renda.	0	1	24	255.000,00									
			Produto: Unidade habitacional.	0	1	30	370.000,00									
			Meta: 650	0	1	42	254.999,70									
			TOTAL						298.499,91		298.499,91		397.999,88		994.999,70	
08	451	1169	Ação: Construção e reforma de Unidades Sanitárias.	0	1	30	35.000,00	220	32.800,00	220	32.800,00	98	14.400,00	538	80.000,00	
			Objetivo: Proporcionar unidades sanitárias pra população de baixa renda.	0	1	42	45.000,00									
			Produto: Unidade habitacional.													
			Meta: 538													
			TOTAL						32.800,00		32.800,00		14.400,00		80.000,00	
08	244	1172	Ação: Construção da Casa de Passagem Meninos Terra.	0	1	00	40.000,00	1	108.000,00	0	0,00	0	0,00	1	108.000,00	
			Objetivo: proporcionar condições adequadas para funcionamento da Casa de Passagem, assegurando as crianças e adolescentes melhores condições de vida.	0	1	42	68.000,00									
			Produto: Casa construída													
			Meta: 1													
			TOTAL						108.000,00		0,00		0,00		108.000,00	
08	244	1173	Ação: Implantação e manutenção do Albergue (Pessoas em Situação de Rua).	0	1	00	65.000,00	1	120.000,00	0	0,00	0	0,00	1	120.000,00	
			Objetivo: Promover ações voltadas para a garantia e o acolhimento das pessoas em situação de rua.	0	1	24	55.000,00									
			Produto: Albergue implantado e mantido.													
			Meta: 1													
			TOTAL						120.000,00		0,00		0,00		120.000,00	

CÓDIGO			PROJETO/ATIVIDADE	DESTINAÇÃO			REGIONALIZAÇÃO									
F	SF	CÓD		DENOMINAÇÃO	ID	G	Fte	Valor	SEDE		ZONA RURAL		DISTRITOS		TOTAL	
									QTDE	VALOR	QTDE	VALOR	QTDE	VALOR	QTDE	VALOR
08	306	1174	Ação: Programa de Agricultura Familiar	0	1	00	4.000,00	1	4.000,00	0	0,00	0	0,00	1	4.000,00	
			Objetivo: Gerenciar as Ações do Programa de Agricultura Familiar					TOTAL	4.000,00		0,00		0,00		4.000,00	
			Produto: Ações gerenciadas.													
			Meta: 1													
08	122	2142	Ação: Gestão das ações da assistência social.	0	1	00	3.916.506,64	0	2.355.050,13	0,425	2.352.050,13	0,15	831.900,05	1	5.539.000,30	
			Objetivo: Desenvolvimento das ações sócio-assistenciais à população em situação de vulnerabilidade social, considerando a LOAS e NOB/SUAS e NOB/RH.	0	1	29	62.000,00	TOTAL	2.355.050,13		2.352.050,13		831.900,05		5.539.000,30	
			Objetivo: Desenvolvimento das ações sócio-assistenciais à população em situação de vulnerabilidade social, considerando a LOAS e NOB/SUAS e NOB/RH.	0	1	42	1.563.493,66									
			Produto: Ações desenvolvidas.													
			Meta: 1													
08	122	2144	Ação: Gestão do Fundo Municipal de Assistência Social.	0	1	00	135.000,00	1	596.174,91	0	0,00	0	0,00	1	596.174,91	
			Objetivo: Sustentabilidade das ações referente aos programas, projetos, serviços, materiais de consumo, distribuição gratuita e outros.	0	1	29	461.174,91	TOTAL	596.174,91		0,00		0,00		596.174,91	
			Produto: Fundo Municipal Mantido.													
			Meta: 1													
08	122	2145	Ação: Manutenção do CMAS-Conselho Municipal de Assistência Social.	0	1	00	111.197,33	1	214.000,00	0	0,00	0	0,00	1	214.000,00	
			Objetivo: Atendimento de necessidades advindas do Conselho Municipal de Assistência Social com capacitações, diárias, material de consumo, equipamentos e outros.	0	1	29	22.802,67	TOTAL	214.000,00		0,00		0,00		214.000,00	
			Objetivo: Atendimento de necessidades advindas do Conselho Municipal de Assistência Social com capacitações, diárias, material de consumo, equipamentos e outros.	0	1	42	80.000,00									
			Produto: Conselho Municipal Mantido.													
			Meta: 1													
08	244	2146	Ação: Reforma de unidades assistenciais.	0	1	00	85.000,00	5	120.350,00	1	24.650,00	0	0,00	6	145.000,00	
			Objetivo: Atender as necessidades das unidades assistenciais existentes.	0	1	24	60.000,00	TOTAL	120.350,00		24.650,00		0,00		145.000,00	
			Produto: Unidades reformadas.													
			Meta: 6													
08	243	2147	Ação: Gestão do Fundo Municipal da Criança e do Adolescente.	0	1	00	30.000,00	0	109.225,00	0,425	109.225,00	0,15	38.550,00	1	257.000,00	
			Objetivo: Manutenção da política voltada à criança e o adolescente (conforme estatuto) com serviços de terceiros, subvenções, material de consumo e outros.	0	1	29	227.000,00	TOTAL	109.225,00		109.225,00		38.550,00		257.000,00	
			Produto: Fundo Municipal Mantido													
			Meta: 1													

CÓDIGO			PROJETO/ATIVIDADE	DESTINAÇÃO			REGIONALIZAÇÃO								
F	SF	CÓD	DENOMINAÇÃO	ID	G	Fte	Valor	SEDE		ZONA RURAL		DISTRITOS		TOTAL	
				D	R			QTDE	VALOR	QTDE	VALOR	QTDE	VALOR	QTDE	VALOR
08	244	2148	Ação: Implantação e manutenção dos centros de referência da assistência social.	0	1	00	125.000,00	2	142.500,00	2	142.500,00	0	0,00	4	285.000,00
			Objetivo: Ampliar e desenvolver as ações da proteção social básica às famílias em situação de vulnerabilidade e risco social no município.	0	1	29	60.000,00								
			Objetivo: Ampliar e desenvolver as ações da proteção social básica às famílias em situação de vulnerabilidade e risco social no município.	0	1	42	100.000,00								
			Produto: CRAS em funcionamento.												
			Meta: 4												
08	243	2151	Ação: Manutenção do programa PRÓ-JOVEM ADOLESCENTE	0	1	00	125.000,00	0	76.500,00	0,425	76.500,00	0,15	27.000,00	1	180.000,00
			Objetivo: Promover atividades continuadas que proporcione ao jovem entre 15 E 17 anos o desenvolvimento do protagonismo juvenil.	0	1	29	35.000,00								
			Objetivo: Promover atividades continuadas que proporcione ao jovem entre 15 E 17 anos o desenvolvimento do protagonismo juvenil.	0	1	42	20.000,00								
			Produto: Programa implantado.												
			Meta: 1												
08	241	2152	Ação: Manutenção do grupo de convivência de idosos.	0	1	29	65.000,00	1	67.500,00	0,5	67.500,00	0	0,00	1	135.000,00
			Objetivo: Estimular a participação social desta parcela da população, o exercício da cidadania e a interação geracional e intergeracional.	0	1	42	70.000,00								
			Produto: Grupo mantido.												
			Meta: 1												
08	334	2153	Ação: Promoção de cursos e oficinas de geração de renda.	0	1	00	54.000,00	30	59.625,00	30	59.625,00	20	39.750,00	80	159.000,00
			Objetivo: Potencializar habilidades e estimular a sustentabilidade das famílias.	0	1	42	105.000,00								
			Produto: Cursos viabilizados.												
			Meta: 80												
08	122	2154	Ação: Projeto Arte de Tecer.	0	1	00	158.000,00	0	55.300,00	0,65	102.700,00	0	0,00	1	158.000,00
			Objetivo: Geração de ocupação e renda para mulheres em situação de vulnerabilidade socioeconômica.												
			Produto: Projeto mantido.												
			Meta: 1												
08	244	2155	Ação: Manutenção do Programa Bolsa Família (IGD).	0	1	00	35.000,00	1	497.999,98	0	0,00	0	0,00	1	497.999,98
			Objetivo: Prestar um serviço de excelência no atendimento aos beneficiários do programa bolsa família, pautado na valorização dos direitos do cidadão.	0	1	24	126.948,65								
			Objetivo: Prestar um serviço de excelência no atendimento aos beneficiários do programa bolsa família, pautado na valorização dos direitos do cidadão.	0	1	29	128.000,00								
			Objetivo: Prestar um serviço de excelência no atendimento aos beneficiários do programa bolsa família, pautado na valorização dos direitos do cidadão.	0	1	42	208.051,33								
			Produto: Programa mantido.												
			Meta: 1												

CÓDIGO			PROJETO/ATIVIDADE	DESTINAÇÃO			REGIONALIZAÇÃO									
F	SF	CÓD		DENOMINAÇÃO	ID	G	Fte	Valor	SEDE		ZONA RURAL		DISTRITOS		TOTAL	
									QTDE	VALOR	QTDE	VALOR	QTDE	VALOR	QTDE	VALOR
08	244	2156	Ação: Implantação e manutenção do Centro de Capacitação Profissional.	0	1	00	158.000,00	1	313.000,00	0	0,00	0	0,00	1	313.000,00	
			Objetivo: Promover Capacitação Profissional e geração de ocupação e renda para população em situação de vulnerabilidade.	0	1	24	70.000,00	TOTAL	313.000,00		0,00		0,00		313.000,00	
			Objetivo: Promover Capacitação Profissional e geração de ocupação e renda para população em situação de vulnerabilidade.	0	1	29	20.000,00									
			Objetivo: Promover Capacitação Profissional e geração de ocupação e renda para população em situação de vulnerabilidade.	0	1	30	65.000,00									
			Produto: Centro implantado.													
			Meta: 1													
08	122	2157	Ação: Manutenção do NÚCLEO DE ATENDIMENTO AO CIDADÃO	0	1	00	60.000,00	1	85.000,00	0	0,00	0	0,00	1	85.000,00	
			Objetivo: Prestar serviços de assessoria jurídica e documentação básica ao cidadão em situação de vulnerabilidade.	0	1	29	25.000,00	TOTAL	85.000,00		0,00		0,00		85.000,00	
			Produto: NAC mantido													
			Meta: 1													
08	244	2160	Ação: Manutenção do centro de referência de atendimento a mulher.	0	1	00	60.000,00	1	280.000,00	0	0,00	0	0,00	1	280.000,00	
			Objetivo: Promover ações para a promoção e defesa dos direitos das mulheres em situação de violência.	0	1	24	70.000,00	TOTAL	280.000,00		0,00		0,00		280.000,00	
			Objetivo: Promover ações para a promoção e defesa dos direitos das mulheres em situação de violência.	0	1	29	60.000,00									
			Objetivo: Promover ações para a promoção e defesa dos direitos das mulheres em situação de violência.	0	1	30	90.000,00									
			Produto: Centro mantido.													
			Meta: 1													
08	122	2161	Ação: Manutenção do Conselho Tutelar.	0	1	00	110.000,00	1	110.000,00	0	0,00	0	0,00	1	110.000,00	
			Objetivo: Atender crianças e adolescente que tiveram seus direitos violados.					TOTAL	110.000,00		0,00		0,00		110.000,00	
			Produto: Conselho Mantido.													
			Meta: 1													
08	122	2162	Ação: Manutenção da Casa dos Conselhos.	0	1	00	77.000,00	1	162.000,00	0	0,00	0	0,00	1	162.000,00	
			Objetivo: Proporcionar condições adequadas para o funcionamento da Casa, enquanto instância de controle social.	0	1	42	85.000,00	TOTAL	162.000,00		0,00		0,00		162.000,00	
			Produto: Casa mantida.													
			Meta: 1													
08	122	2163	Ação: Manutenção do Conselho Municipal dos Direitos da Mulher - CMDM	0	1	00	43.000,00	1	88.000,00	0	0,00	0	0,00	1	88.000,00	
			Objetivo: Promover ações voltadas para a proteção, promoção e defesa dos direitos da mulher em situação de violência.	0	1	29	45.000,00	TOTAL	88.000,00		0,00		0,00		88.000,00	
			Produto: Conselho Mantido.													
			Meta: 1													

CÓDIGO			PROJETO/ATIVIDADE DENOMINAÇÃO	DESTINAÇÃO				REGIONALIZAÇÃO							
F	SF	CÓD		ID	G	Fte	Valor	SEDE		ZONA RURAL		DISTRITOS		TOTAL	
								QTDE	VALOR	QTDE	VALOR	QTDE	VALOR	QTDE	VALOR
08	241	2164	Ação: Manutenção do Conselho Municipal do Idoso - CMI	0	1	00	105.000,00	1	150.000,00	0	0,00	0	0,00	1	150.000,00
			Objetivo: Promover ações voltadas para a defesa, promoção e garantia dos direitos da pessoa idosa.	0	1	42	45.000,00								
			Produto: Conselho Mantido.												
			Meta: 1												
08	242	2165	Ação: Apoio as ações de atenção a Pessoa com deficiência.	0	1	00	70.000,00	0	62.000,00	0,4	62.000,00	0,2	31.000,00	1	155.000,00
			Objetivo: Promover ações voltadas para a defesa, promoção e garantia dos direitos da pessoa com deficiência.	0	1	29	70.000,00								
			Objetivo: Promover ações voltadas para a defesa, promoção e garantia dos direitos da pessoa com deficiência.	0	1	42	15.000,00	TOTAL	62.000,00		62.000,00		31.000,00		155.000,00
			Produto: Ação realizada.												
			Meta: 1												
08	242	2168	Ação: Manutenção do Conselho Municipal da Pessoa com Deficiência - CMPD	0	1	00	72.000,00	1	172.000,00	0	0,00	0	0,00	1	172.000,00
			Objetivo: Promover ações voltadas para a defesa, promoção e garantia dos direitos da pessoa com deficiência.	0	1	42	100.000,00	TOTAL	172.000,00		0,00		0,00		172.000,00
			Produto: Conselho Mantido.												
			Meta: 1												
08	243	2169	Ação: Manutenção do Conselho Municipal dos Direitos da Criança e do Adolescente.	0	1	00	75.000,00	1	185.000,00	0	0,00	0	0,00	1	185.000,00
			Objetivo: Promover ações voltadas para a defesa, promoção e garantia dos direitos da Criança e do Adolescente.	0	1	24	50.000,00	TOTAL	185.000,00		0,00		0,00		185.000,00
			Objetivo: Promover ações voltadas para a defesa, promoção e garantia dos direitos da Criança e do Adolescente.	0	1	29	25.000,00								
			Objetivo: Promover ações voltadas para a defesa, promoção e garantia dos direitos da Criança e do Adolescente.	0	1	42	35.000,00								
			Produto: Conselho Mantido.												
			Meta: 1												
08	122	2173	Ação: Manutenção do Centro de Referência Especializado de Assistência Social - CREAS	0	1	00	155.000,00	1	230.000,00	0	0,00	0	0,00	1	230.000,00
			Objetivo: proporcionar condições adequadas para funcionamento e realização das ações e projetos do CREAS.	0	1	29	30.000,00	TOTAL	230.000,00		0,00		0,00		230.000,00
			Objetivo: proporcionar condições adequadas para funcionamento e realização das ações e projetos do CREAS.	0	1	42	45.000,00								
			Produto: Centro Mantido.												
			Meta: 1												
08	243	2177	Ação: Manutenção do Programa de Erradicação do Trabalho Infantil - PETI	0	1	00	20.000,00	0	78.750,00	0,45	78.750,00	0,1	17.500,00	1	175.000,00
			Objetivo: Garantir o funcionamento do Programa.	0	1	29	40.000,00	TOTAL	78.750,00		78.750,00		17.500,00		175.000,00
			Objetivo: Garantir o funcionamento do Programa.	0	1	42	115.000,00								
			Produto: Programa mantido.												
			Meta: 1												
08	122	2178	Ação: Manutenção do Programa Educar.	0	1	00	55.000,00	1	180.000,00	0	0,00	0	0,00	1	180.000,00
			Objetivo: Garantir o funcionamento do Programa.	0	1	29	15.000,00	TOTAL	180.000,00		0,00		0,00		180.000,00
			Objetivo: Garantir o funcionamento do Programa.	0	1	42	110.000,00								
			Produto: Programa mantido.												
			Meta: 1												

CÓDIGO			PROJETO/ATIVIDADE	DESTINAÇÃO			REGIONALIZAÇÃO								
F	SF	CÓD	DENOMINAÇÃO	ID	G	Fte	Valor	SEDE		ZONA RURAL		DISTRITOS		TOTAL	
				D	R			QTDE	VALOR	QTDE	VALOR	QTDE	VALOR	QTDE	VALOR
08	241	2179	Ação: Apoio as ações da pessoa idosa.	0	1	00	90.000,00	0	87.125,00	0,425	87.125,00	0,15	30.750,00	1	205.000,00
			Objetivo: Garantir a promoção, defesa e direitos da pessoa idosa.	0	1	29	50.000,00								
			Produto: Ações mantidas.	0	1	42	65.000,00								
			Meta: 3												
								TOTAL	87.125,00		87.125,00		30.750,00		205.000,00
08	244	2182	Ação: Manutenção do Restaurante Popular.	0	1	00	40.000,00	1.056.000	910.000,00	0	0,00	0	0,00	1056000	910.000,00
			Objetivo: Oferecer as refeições com qualidade nutricional para a população vulnerável.	0	1	24	250.000,00								
			Produto: Refeições servidas	0	1	42	620.000,00								
			Meta: 1.056.000												
								TOTAL	910.000,00		0,00		0,00		910.000,00
08	244	2183	Ação: Manutenção da Cozinha Comunitária.	0	1	00	20.000,00	1.056.000	460.000,00		0,00	0	0,00		460.000,00
			Objetivo: Oferecer alimentação com qualidade nutricional à população vulnerável acompanhada pelo CRAS II e CRAS III e manutenção do espaço físico.	0	1	24	170.000,00								
			Produto: Refeições servidas	0	1	42	270.000,00								
			Meta: 1.056.000												
								TOTAL	460.000,00		0,00		0,00		460.000,00
08	122	2184	Ação: Manutenção do NAG- Núcleo e Apoio à Gestão do Restaurante Popular.	0	1	00	90.000,00	1	165.000,00	0	0,00	0	0,00	1	165.000,00
			Objetivo: Assegurar a qualidade dos serviços públicos prestados pela unidade de alimentação e nutrição (Restaurante popular).	0	1	42	75.000,00								
			Produto: Núcleo mantido.												
			Meta: 1												
								TOTAL	165.000,00		0,00		0,00		165.000,00
08	122	2185	Ação: Manutenção da Cozinha Experimental.	0	1	00	33.000,00	0	0,00	1	243.000,00	0	0,00	1	243.000,00
			Objetivo: Manutenção de equipamentos e capacitações para a melhoria da qualidade dos serviços oferecidos aos usuários.	0	1	42	210.000,00								
			Produto: Equipamentos mantidos e capacitações realizadas.												
			Meta: 1												
								TOTAL	0,00		243.000,00		0,00		243.000,00
08	122	2186	Ação: Manutenção do COMSEA- Conselho Municipal de Segurança Alimentar e Nutricional.	0	1	00	52.000,00	1	157.000,00	0	0,00	0	0,00	1	157.000,00
			Objetivo: Sustentabilidade das ações do referido conselho nas capacitações, diárias, serviços e outros.	0	1	42	105.000,00								
			Produto: Conselho mantido.												
			Meta: 1												
								TOTAL	157.000,00		0,00		0,00		157.000,00

CÓDIGO			PROJETO/ATIVIDADE	DESTINAÇÃO			REGIONALIZAÇÃO								
F	SF	CÓD	DENOMINAÇÃO	ID	G	Fte	Valor	SEDE		ZONA RURAL		DISTRITOS		TOTAL	
				D	R			QTDE	VALOR	QTDE	VALOR	QTDE	VALOR	QTDE	VALOR
08	122	2187	Ação: Manutenção do Banco de Alimentos.	0	1	00	38.000,00	0	0,00	1	98.000,00	0	0,00	1	98.000,00
			Objetivo: Adequações das instalações do Banco de alimentos e aquisição do material de consumo.	0	1	42	60.000,00								
			Produto: Banco de Alimentos mantido.												
			Meta: 1												
			TOTAL						0,00		98.000,00		0,00		98.000,00
08	244	2188	Ação: Implantação e manutenção da casa abrigo para mulheres em situação de violência doméstica	0	1	00	139.000,00	1	349.000,00	0	0,00	0	0,00	1	349.000,00
			Objetivo: Propiciar abrigo seguro para as mulheres vítimas de violência doméstica	0	1	42	210.000,00								
			Produto: Casa implantada e mantida												
			Meta: 1												
			TOTAL						349.000,00		0,00		0,00		349.000,00
08	122	2191	Ação: Programa de Aquisição de Alimentos - PAA	0	1	00	10.000,00	2.074	170.100,00	1757	141.750,00	1169	93.150,00	5000	405.000,00
			Objetivo: Assegurar o direito humano à alimentação adequada, promovendo a segurança alimentar e nutricional e	0	1	29	395.000,00								
			Produto: Família atendidas												
			Meta: 5.000												
			TOTAL						170.100,00		141.750,00		93.150,00		405.000,00
08	244	6009	Ação: Transferência direta de renda com condicionalidades para famílias em situação de vulnerabilidade	0	1	00	35.000,00	100%	165.000,00	0%	0,00	0%	0,00	100%	165.000,00
			Objetivo: Gerenciar ações de transferência de renda	0	1	42	130.000,00								
			Produto: Família atendidas												
			Meta: 100%												
			TOTAL						330.000,00		0,00		0,00		330.000,00
08	244	6010	Ação: Implantação e manutenção do Programa Agenda Família	0	1	00	40.000,00	1	200.000,00	0	0,00	0	0,00	1	200.000,00
			Objetivo: Promover a construção de soluções para os problemas que cada família vai desenvolvendo por falta de proteção social.	0	1	42	160.000,00								
			Produto: Família atendidas												
			Meta: 1												
			TOTAL						200.000,00		0,00		0,00		200.000,00
08	244	6015	Ação: Implantação e manutenção do plantão social para as famílias em situação de vulnerabilidade	0	1	00	30.000,00	1	250.000,00	0	0,00	0	0,00	1	250.000,00
			Objetivo: Propiciar pronto atendimento às famílias em situação de vulnerabilidade sócio econômico	0	1	30	55.000,00								
			Produto: Plantão Social implantado e mantido	0	1	42	165.000,00								
			Meta: 1												
			TOTAL						250.000,00		0,00		0,00		250.000,00

CÓDIGO			PROJETO/ATIVIDADE	DESTINAÇÃO			REGIONALIZAÇÃO								
F	SF	CÓD		DENOMINAÇÃO	ID	G	Fte	Valor	SEDE		ZONA RURAL		DISTRITOS		TOTAL
													QTDE	VALOR	QTDE
08	241	6016	Ação: Implantação e manutenção de centro de convivência para pessoas idosas.	0	1	00	25.000,00	1	191.000,00	0	0,00	0	0,00	1	151.000,00
			Objetivo: Propiciar espaço adequado para desenvolvimento de atividades que promovam a melhoria da qualidade de vida para idosos do município.	0	1	29	50.000,00	TOTAL	151.000,00		0,00		0,00		151.000,00
			Produto: Centro implantado e mantido.	0	1	42	76.000,00								
			Meta: 1												

DESTINAÇÃO / REGIONALIZAÇÃO - TOTAL DO PROGRAMA								
ID	GDR	Fte	Valor	SEDE	BAIRRO TANCREDO NEVES	ZONA RURAL	TOTAL	
0	1	00	6.845.703,97	TOTAL	10.182.499,93	4.306.675,04	1.521.999,93	16.011.174,8
0	1	24	1.106.948,65					
0	1	29	1.885.977,58					
0	1	30	615.000,00					
0	1	42	5.210.544,69					



Prefeitura Municipal de Paulo Afonso
Estado da Bahia

ANEXO XVII: ANEXO DE METAS FISCAIS



METAS ANUAIS
2010

ESPECIFICAÇÃO	2010			2011			2012		
	Valor Corrente (a)	Valor Constante	% PIB (a / PIB) x 100	Valor Corrente (b)	Valor Constante	% PIB (b / PIB) x 100	Valor Corrente (c)	Valor Constante	% PIB (c / PIB) x 100
Receita Total	150.879.412	144.382.212	0,112	154.515.624	142.038.272	0,106	160.935.748	142.249.963	0,102
Receitas Primárias (I)	150.879.412	144.382.212	0,112	154.515.624	142.038.272	0,106	160.935.748	142.249.963	0,102
Despesa Total	150.879.412	144.382.212	0,112	154.515.624	142.038.272	0,106	160.935.748	142.249.963	0,102
Despesas Primárias (II)	149.538.412	143.098.959	0,111	153.107.574	140.743.924	0,105	159.457.296	140.943.170	0,101
Resultado Primário (I - II)	1.341.000	1.283.254	0,001	1.408.050	1.294.348	0,001	1.478.453	1.306.794	0,001
Resultado Nominal	243.428	232.945	0,000	250.731	230.484	0,000	258.252	228.267	0,000
Dívida Pública Consolidada	10.359.069	9.912.985	0,008	10.669.842	9.808.237	0,007	10.989.937	9.713.927	0,007
Dívida Consolidada Líquida	8.357.684	7.997.784	0,006	8.608.414	7.913.273	0,006	8.866.667	7.837.184	0,006

FONTE: SEPLAN/ SEI/ IPEA/ IBGE, Sistema Nacional de Índices de Preços ao Consumidor (IBGE Outras/SNIPC)

Nota:

- O cálculo das metas acima descritas foi realizado considerando-se o seguinte cenário macroeconômico:

VARIÁVEIS	2010	2011	2012
*PIB real do Estado (crescimento %)	3,50%	3,83%	3,70%
*Inflação Média (% anual) projetada com base em índice	4,50%	4,10%	4,00%
**Projeção do PIB do Estado - R\$	135.032.008.292,64	145.834.568.956,05	157.982.588.550,09

*Fonte: PROJETO LDO UNIÃO 2008

LOA PAULO AFONSO - 2010

Lei Complementar nº 101 Art. 4º § 1º: Integrará o projeto de lei de diretrizes orçamentárias Anexo de Metas Fiscais, em que serão estabelecidas metas anuais, em valores correntes e constantes, relativas a receitas, despesas, resultados nominal e primário e montante da dívida pública, para o exercício a que se referirem e para os dois seguintes.



AVALIAÇÃO DO CUMPRIMENTO DAS METAS FISCAIS DO EXERCÍCIO ANTERIOR
2010

ESPECIFICAÇÃO	I-Metas Previstas 2008 (a)	% PIB	II-Metas Realizadas 2008 (b)	% PIB	Variação	
					Valor (c) = (b-a)	% (c/a) x 100
Receita Total	117.600.000	0,112	131.193.445	0,115	13.593.445	11,56
Receitas Primárias (I)	117.480.000	0,112	131.193.445	0,115	13.713.445	11,67
Despesa Total	117.600.000	0,112	132.144.807	0,116	14.544.807	12,37
Despesas Primárias (II)	116.375.000	0,111	131.194.998	0,115	14.819.998	12,73
Resultado Primário (I-II)	1.105.000	0,001	(1.553)	0,000	(1.106.553)	(100,14)
Resultado Nominal	(1.454.749)	-0,001	1.859.774	0,002	3.314.523	(227,84)
Dívida Pública Consolidada	201.038	0,000	9.764.417	0,009	9.563.379	4.757,00
Dívida Consolidada Líquida*	906.463	0,001	7.877.919	0,007	6.971.456	769,08

FONTE: SEPLAN/SEI/IBGE

PIB Estadual Previsto e Realizado para 2008

ESPECIFICAÇÃO	VALOR - R\$
PIB Estadual Realizado para o exercício 2007	105.135.486.613
PIB Estadual Projetado para o exercício de 2008	114.114.057.169

FONTE: IBGE, SEI E LDO 2007 DA BAHIA.

LOA PAULO AFONSO - 2010

Lei Complementar nº 101, § 2º, inciso I:

§ 2º O Anexo conterá, ainda:

I - avaliação do cumprimento das metas relativas ao ano anterior;



METAS FISCAIS ATUAIS COMPARADAS COM AS FIXADAS NOS TRÊS EXERCÍCIOS ANTERIORES
2010

ESPECIFICAÇÃO	VALORES A PREÇOS CORRENTES											
	2007	2008	%	2009	%	2010	%	2011	%	2012	%	
Receita Total	108.769.677	131.193.445	20,62	142.850.000	8,89	150.879.412	5,62	154.515.624	2,41	160.935.748	4,15	
Receitas Primárias (I)	108.769.677	131.193.445	20,62	142.350.000	8,50	150.879.412	5,99	154.515.624	2,41	160.935.748	4,15	
Despesa Total	104.636.067	132.144.807	26,29	142.850.000	8,10	150.879.412	5,62	154.515.624	2,41	160.935.748	4,15	
Despesas Primárias (II)	103.405.526	131.194.998	26,87	141.493.750	7,85	149.538.412	5,69	153.107.574	2,39	159.457.296	4,15	
Resultado Primário (I - II)	5.364.151	(1.553)	(100,03)	856.250	(55.236,64)	1.341.000	56,61	1.408.050	5,00	1.478.453	5,00	
Resultado Nominal	(4.906.431)	1.859.774	(137,90)	236.338	(87,29)	243.428	3,00	250.731	3,00	258.252	3,00	
Dívida Pública Consolidada	11.064.562	9.764.417	(11,75)	10.057.349	3,00	10.359.069	3,00	10.669.842	3,00	10.989.937	3,00	
Dívida Consolidada Líquida*	6.018.145	7.877.919	30,90	8.114.256	3,00	8.357.684	3,00	8.608.414	3,00	8.866.867	3,00	

FONTE: SEPLAN/SEI/IBGE	VALORES A PREÇOS CONSTANTES											
	2007	2008	%	2009	%	2010	%	2011	%	2012	%	
Receita Total	121.600.583	136.309.989	12,10	148.421.150	8,89	144.382.212	(2,72)	142.038.272	(1,62)	142.249.963	0,15	
Receitas Primárias (I)	121.600.583	136.309.989	12,10	147.901.650	8,50	144.382.212	(2,38)	142.038.272	(1,62)	142.249.963	0,15	
Despesa Total	116.979.356	137.298.455	17,37	148.421.150	8,10	144.382.212	(2,72)	142.038.272	(1,62)	142.249.963	0,15	
Despesas Primárias (II)	115.603.656	136.311.603	17,91	147.012.006	7,85	143.098.959	(2,66)	140.743.924	(1,65)	140.943.170	0,14	
Resultado Primário (I - II)	5.996.928	(1.614)	(100,03)	889.644	(55.236,64)	1.283.254	44,24	1.294.348	0,86	1.306.794	0,96	
Resultado Nominal	(5.485.213)	1.932.305	(135,23)	245.555	(87,29)	232.945	(5,14)	230.484	(1,06)	228.267	(0,96)	
Dívida Pública Consolidada	12.369.782	10.145.229	(17,98)	10.449.586	3,00	9.912.985	(5,14)	9.808.237	(1,06)	9.713.927	(0,96)	
Dívida Consolidada Líquida	6.728.069	8.185.157	21,66	8.430.712	3,00	7.997.784	(5,14)	7.913.273	(1,06)	7.837.184	(0,96)	

FONTE:

Metodologia de Cálculo dos Valores Constantes

ÍNDICE DE INFLAÇÃO					
2007	2008	2009	2010	2011	2012
9,30%	7,60%	3,90%	4,50%	4,10%	4,00%

* Inflação Média (% anual) projetada com base no Índice Nacional de Preços ao Consumidor Amplo - IPCA, divulgado pelo IBGE.

LOA PAULO AFONSO - 2010

Lei Complementar nº 101 Art. 4º, § 2º, inciso II:

§ 2º O Anexo conterá, ainda:

II - demonstrativo das metas anuais, instruído com memória e metodologia de cálculo que justifiquem os resultados pretendidos, comparando-as com as fixadas nos três exercícios anteriores, e evidenciando a consistência delas com as premissas e os objetivos da política econômica nacional;



EVOLUÇÃO DO PATRIMÔNIO LÍQUIDO
2010

RESULTADO PATRIMONIAL*	2008	2007	2006
Saldo Patrimonial Inicial	840.829,54	832.421,25	-
Variações Ativas	135.697.647,37	134.340.670,90	132.997.264,19
Variações Passivas	134.848.324,60	133.499.841,35	132.164.842,94
Saldo Patrimonial Final do Exercício	1.690.152,31	1.673.250,79	832.421,25

REGIME PREVIDENCIÁRIO

PATRIMÔNIO LÍQUIDO	2008	2007	2006
Patrimônio/Capital	O município não tem Regime de previdência própria		
Reservas			
Resultado Acumulado			
TOTAL	-	-	-

FONTE: SEPLAN/SEI/IBGE

*Em virtude da incompatibilidade das denominações utilizadas no Manual de elaboração do Anexo de Metas Fiscais da Portaria nº 471/04 com o plano de contas dos Entes Públicos, notadamente o plano de contas dos Entes Municipais, adaptamos o demonstrativo.

LOA PAULO AFONSO - 2010

Lei Complementar nº 101/00 Art. 4º § 2º, inciso III:

§ 2º O Anexo conterá, ainda:

III - evolução do patrimônio líquido, também nos últimos três exercícios, destacando a origem e a aplicação dos recursos obtidos com a alienação de ativos.



ORIGEM E APLICAÇÃO DOS RECURSOS OBTIDOS COM A ALIENAÇÃO DE ATIVOS
2010

RECEITAS REALIZADAS	2008 (a)	2007 (d)	2006
RECEITAS DE CAPITAL			
<i>ALIENAÇÃO DE ATIVOS</i>			
Alienação de Bens Móveis	-	-	-
Alienação de Bens Imóveis	-	-	-
TOTAL (I)	-	-	-
DESPESAS LIQUIDADAS	2008 (b)	2007 (e)	2006
APLICAÇÃO DOS RECURSOS DA ALIENAÇÃO DE ATIVOS			
<i>DESPESAS DE CAPITAL</i>			
Investimentos	-	-	-
Inversões Financeiras	-	-	-
Amortização da Dívida	-	-	-
<i>DESPESAS CORRENTES DOS REGIMES DE PREVID.</i>			
Regime Geral de Previdência Social	-	-	-
Regime Próprio dos Servidores Públicos	-	-	-
TOTAL (II)	-	-	-
SALDO FINANCEIRO (III)=(I-II)	(c) = (a-b)+(f)	(f) = (d-e)+(g)	(g)
	-	-	-
Valor (III)	#VALOR!	#VALOR!	#VALOR!

FONTE:

LOA PAULO AFONSO - 2010

Lei Complementar nº 101/00 Art. 4º § 2º, inciso III:

§ 2º O Anexo conterá, ainda

III - evolução do patrimônio líquido, também nos últimos três exercícios, destacando a origem e a aplicação dos recursos obtidos com a alienação de ativos.



**RECEITAS E DESPESAS PREVIDENCIÁRIAS DO RPPS
2010**

RECEITAS PREVIDENCIÁRIAS	2006	2007	2008
RECEITAS PREVIDENCIÁRIAS - RPPS (EXCETO INTRA-ORÇAMENTÁRIAS) (I)			
RECEITAS CORRENTES			
Receita de Contribuições			
Pessoal Civil			
Pessoal Militar			
Outras Receitas de Contribuições			
Compensação Previdenciária entre RGPS e RPPS			
Receita Patrimonial			
Receitas de Serviços			
Outras Receitas Correntes			
RECEITAS DE CAPITAL			
Alienação de Bens, direitos e ativos			
Amortização de Empréstimos			
Outras Receitas de Capital			
(-) DEDUÇÕES DA RECEITA			
RECEITAS PREVIDENCIÁRIAS - RPPS (INTRA-ORÇAMENTÁRIAS) (II)			
REPASSES PREVIDENCIÁRIOS RECEBIDOS PELO RPPS			
RECEITAS CORRENTES			
Receita de Contribuições			
Contribuição Patronal do Exercício			
Pessoal Civil			
Pessoal Militar			
Contribuição Patronal de Exercícios Anteriores			
Pessoal Civil			
Pessoal Militar			
Cobertura de Déficit Atuarial			
Regime de Débitos e Parcelamentos			
Receita Patrimonial			
Receita de Serviços			
Outras Receitas Correntes			
RECEITAS DE CAPITAL			
(-) DEDUÇÕES DA RECEITA			

Os Servidores do Município são contribuintes do Regime Geral de Previdência Social



TOTAL DAS RECEITAS PREVIDENCIÁRIAS (III) = (I + II)	2006	2007	2008
DESPESAS PREVIDENCIÁRIAS - RPPS (EXCETO INTRA-ORÇAMENTÁRIAS) (IV)			
ADMINISTRAÇÃO GERAL			
Despesas Correntes			
Despesas de Capital			
PREVIDÊNCIA SOCIAL			
Pessoal Civil			
Pessoal Militar			
Outras Despesas Previdenciárias			
Compensação Previdenciária do RPPS para o RGPS			
Demais Despesas Previdenciárias			
DESPESAS PREVIDENCIÁRIAS - RPPS (INTRA-ADMINISTRAÇÃO)			
Despesas Correntes			
Despesas de Capital			
TOTAL DAS DESPESAS PREVIDENCIÁRIAS (VI) = (IV + V)			
RESULTADO PREVIDENCIÁRIO (VII) = (III - VI)			

LOA PAULO AFONSO - 2010

Lei Complementar nº 101/00 Art. 4º § 2º, inciso IV, alínea a:

§ 2º O Anexo conterá, ainda:

IV - avaliação da situação financeira e atuarial:

a) dos regimes geral de previdência social e próprio dos servidores públicos e do Fundo de Amparo ao Trabalhador;

<u>APORTES DE RECURSOS PARA O REGIME PRÓPRIO DE PREVIDÊNCIA DO SERVIDOR</u>	2006	2007	2008
TOTAL DOS APORTES PARA O RPPS			
Plano Financeiro			
Recursos para Cobertura de Insuficiências Financeiras			
Recursos para Formação de Reserva			
Outros Aportes para o RPPS			
Plano Previdenciário			
Recursos para Cobertura de Déficit Financeiro			
Recursos para Cobertura de Déficit Atuarial			
Outros Aportes para o RPPS			

LEI DE DIRETRIZES ORÇAMENTÁRIAS
ANEXO DE METAS FISCAIS

ANEXO XVII - DEMONSTRATIVO VI

(Art. 4º, § 2º, IV, alínea a, da L.C. 101/00)

**PROJEÇÃO ATUARIAL DO RPPS
2010**



PREFEITURA MUNICIPAL DE PAULO AFONSO
ESTADO DA BAHIA

EXERCÍCIO	RECEITAS	DESPESAS	RESULTADO	SALDO FINANCEIRO
	PREVIDENCIÁRIAS	PREVIDENCIÁRIAS	PREVIDENCIÁRIO	DO EXERCÍCIO
	(a)	(b)	(c) = (a-b)	(d) = (d Exercício anterior) + (c)

FONTE:

LOA PAULO AFONSO - 2010

Lei Complementar nº 101/00 Art. 4º § 2º, inciso IV, alínea a:

§ 2º O Anexo conterá, ainda:

IV - avaliação da situação financeira e atuarial:

a) dos regimes geral de previdência social e próprio dos servidores públicos e do Fundo de Amparo ao Trabalhador;



ESTIMATIVA E COMPENSAÇÃO DA RENÚNCIA DE RECEITA
2010

TRIBUTO	MODALIDADE	SETORES / PROGRAMAS / BENEFICIÁRIOS	RENÚNCIA DA RECEITA PREVISTA			COMPENSAÇÃO
			2010	2011	2012	
TOTAL						

FONTE:

LOA PAULO AFONSO - 2010

Lei Complementar nº 101/00 Art. 4º § 2º, inciso V:

FONTE:

V - demonstrativo da estimativa e compensação de renúncia de receita e da margem de expansão das despesas obrigatórias de caráter continuado



MARGEM DE EXPANSÃO DAS DESPESAS OBRIGATORIAS DE CARÁTER CONTINUADO
2010

EVENTO	Valor Previsto 2010
Aumento Permanente da Receita	32.150.260,86
(-) Transferências constitucionais	
(-) Transferências ao FUNDEB	11.719.652,25
Saldo Final do Aumento Permanente de Receita (I)	20.430.608,61
Redução Permanente de Despesa (II)	
Margem Bruta (III) = (I+II)	20.430.608,61
Saldo Utilizado da Margem Bruta (IV)	-
Impacto de Novas DOCC	-
Margem Líquida de Expansão de DOCC (III-IV)	20.430.608,61

FONTE:

LOA PAULO AFONSO - 2010

Lei Complementar nº 101/00 Art. 4º § 2º, inciso V:

§ 2º O Anexo conterá, ainda:

V - demonstrativo da estimativa e compensação de renúncia de receita e da margem de expansão das despesas obrigatórias de caráter continuado



Prefeitura Municipal de Paulo Afonso
Estado da Bahia

ANEXO XVIII: RISCOS FISCAIS



PREFEITURA MUNICIPAL DE PAULO AFONSO
LEI ORÇAMENTÁRIA ANUAL
ANEXO DE RISCOS FISCAIS
DEMONSTRATIVO DE RISCOS FISCAIS E PROVIDÊNCIAS
2010

LRF, art 4º, § 3º

R\$ 1,00

RISCOS FISCAIS		PROVIDÊNCIAS	
Descrição	Valor	Descrição	Valor
Restos a Pagar com prescrição interrompida Débitos não quitados com concessionários de Serviços Públicos Débitos que não tiveram negociações de parcelamento concluídas	Os Riscos fiscais e passivos contingentes apresentados possuem mensuração imprecisa e de grande complexidade, desta forma justifica-se a não apresentação de valores neste campo.	Estes passivos contingentes, outros riscos e eventos fiscais capazes de afetar as contas públicas do município previstos na Lei de Diretrizes Orçamentárias, só poderão ser atendidos através da Reserva de Contingência, consignada à Lei Orçamentária do exercício.	Valor da Dotação orçamentária consignada para a reserva de contingência na lei Orçamentária anual de 2010.
TOTAL		TOTAL	

FONTE:

LOA PAULO AFONSO - 2010

Lei Complementar nº 101/00 Art. 4º § 3º:

§ 3º A lei de diretrizes orçamentárias conterá Anexo de Riscos Fiscais, onde serão avaliados os passivos contingentes e outros riscos capazes de afetar as contas públicas, informando as providências a serem tomadas, caso se concretizem.



Prefeitura Municipal de Paulo Afonso
Estado da Bahia

ANEXO XIX: LIMITES CONSTITUCIONAIS -
LEGISLATIVO



PREFEITURA MUNICIPAL DE PAULO AFONSO
LIMITE DE DESPESAS DO LEGISLATIVO

Emenda Constitucional nº 25/2000

RECEITA

DENOMINAÇÃO	ESTIMATIVA			
	2010	2011	2012	2013
RECEITA TRIBUTÁRIA (I)	10.985.193,45	11.441.627,92	11.917.027,39	12.412.179,94
IMPOSTOS	9.015.587,66	9.390.185,02	9.780.347,03	10.186.720,52
IPTU	1.444.810,84	1.504.842,42	1.567.368,44	1.632.492,67
IRRF	1.365.443,93	1.422.178,12	1.481.269,62	1.542.816,38
ITBI	479.405,96	499.325,27	520.072,24	541.681,24
ISS	5.725.926,94	5.963.839,20	6.211.636,72	6.469.730,23
TAXAS	794.822,18	827.847,04	862.244,08	898.070,33
Taxas p/ Exercício do Poder de Polícia	418.483,08	435.871,06	453.981,50	472.844,43
Taxas pela Prestação de Serviços	376.339,10	391.975,98	408.262,59	425.225,90
CONTRIBUIÇÃO DE MELHORIA	-	-	-	-
Receita da Dívida Ativa Tributária	720.734,89	750.681,43	781.872,24	814.359,03
Multas e Juros de Mora - Tributária	454.048,71	472.914,44	492.564,03	513.030,07
Multas e Juros da Mora Div Ativa Tributária	-	-	-	-
Cota-Parte do CIDE	267.904,37	279.035,79	290.629,73	302.705,40
TRANSFERÊNCIAS CONSTITUCIONAIS (II)	58.598.261,26	61.033.019,01	63.568.940,96	66.210.230,45
Cota-Parte do FPM	25.648.498,92	26.714.194,05	27.824.168,81	28.980.263,03
Cota-Parte do ITR	4.573,45	4.763,47	4.961,40	5.167,54
ICMS - LC nº 87/96	282.697,50	294.443,58	306.677,71	319.420,17
Cota-Parte do ICMS	29.402.725,28	30.624.408,51	31.896.852,68	33.222.166,91
Cota-Parte do IPVA	2.357.394,28	2.455.344,01	2.557.363,55	2.663.622,01
Cota-Parte do IPI sobre Exportação	902.371,84	939.865,39	978.916,80	1.019.590,79
TOTAL DAS RECEITAS (III)=(I) + (II)	69.851.359,07	72.753.682,73	75.776.598,07	78.925.115,79

DESPESA

DENOMINAÇÃO	ESTIMATIVA			
	2010	2011	2012	2013
Valor Orçado para Repasse	4.572.168,63	4.889.595,14	5.092.757,79	5.304.361,86
LIMITE MAXIMO DO REPASSE (IV) = (III * (5% a 8%))	4.572.854,44	4.889.595,14	5.092.757,79	5.304.361,86



Prefeitura Municipal de Paulo Afonso
Estado da Bahia

ANEXO XX: LIMITES CONSTITUCIONAIS -
EDUCAÇÃO



PREFEITURA MUNICIPAL DE PAULO AFONSO
LIMITE DE DESPESAS COM EDUCAÇÃO

Constituição Federal, artigo 212 / Emenda Constitucional nº 14 de 12/0

RECEITA

DENOMINAÇÃO	ESTIMATIVA		
	2010	2011	2012
RECEITA TRIBUTÁRIA (I)	9.643.624,61	10.066.013,43	10.484.256,10
IMPOSTOS	9.015.587,66	9.390.185,02	9.780.347,03
IPTU	1.444.810,84	1.504.842,42	1.567.368,44
IRRF	1.365.443,93	1.422.178,12	1.481.269,62
ITBI	479.405,96	499.325,27	520.072,24
ISS	5.725.926,94	5.963.839,20	6.211.636,72
Receita da Dívida Ativa e Multa e Juros de Impostos, da dívida ativa de impostos e Correção Monetária	628.036,94	675.828,41	703.909,08
TRANSFERÊNCIAS CONSTITUCIONAIS (II)	58.598.261,26	61.033.019,01	63.568.940,96
Cota-Parte do FPM	25.648.498,92	26.714.194,05	27.824.168,81
Cota-Parte do ITR	4.573,45	4.763,47	4.961,40
ICMS - LC nº 87/96	282.697,50	294.443,58	306.677,71
Cota-Parte do ICMS	29.402.725,28	30.624.408,51	31.896.852,68
Cota-Parte do IPVA	2.357.394,28	2.455.344,01	2.557.363,55
Cota-Parte do IPI sobre Exportação	902.371,84	939.865,39	978.916,80
(-) Deduções para formação do FUNDEB (III)	(11.719.652,25)	(12.206.603,80)	(12.713.788,19)
TRANSFERÊNCIAS MULTIGOVERNAMENTAIS (IV)	24.245.933,16	25.253.351,68	26.302.628,44
Transferências do FUNDEB	19.201.729,95	19.999.561,83	20.830.543,63
Complementação FUNDEB	5.044.203,20	5.253.789,85	5.472.084,81
Outras Transferências Governamentais			
TOTAL DAS RECEITAS (V)=(I + II - III + IV)	80.768.166,77	84.145.780,32	87.642.037,31

DESPESA

DENOMINAÇÃO	VALOR A SER APLICADO		
	2010	2011	2012
Valor Orçado para Educação	36.012.928,48		
Despesas Vinculadas	2.563.508,49	2.460.828,38	2.563.075,80
Valor Líquido Orçado para Educação	33.449.419,99	(2.460.828,38)	(2.563.075,80)
LIMITE MÍNIMO DO REPASSE (25% (I+II)+(IV-III))	29.586.752,37	30.821.505,99	32.102.139,52
Valor Orçado Manutenção do Ensino Básico	35.319.957,63		
LIMITE MÍNIMO MANUT. ENSINO BÁSICO	10.236.282,88	10.664.854,87	11.107.979,56
Valor Orçado para Manutenção da Educação Básica (40% FUNDEB)	9.698.373,26		
LIMITE MÁXIMO (40% * IV)	9.698.373,26	10.101.340,67	10.521.051,38
Valor Orçado Folha do Ensino Básico (60% FUNDEB)	14.547.559,89		
LIMITE MÍNIMO (60% * IV)	14.547.559,89	15.152.011,01	15.781.577,07



Prefeitura Municipal de Paulo Afonso
Estado da Bahia

ANEXO XXI: LIMITES CONSTITUCIONAIS -
SAÚDE



PREFEITURA MUNICIPAL DE PAULO AFONSO
ESTADO DA BAHIA

ANEXO XXI: LIMITES CONSTITUCIONAIS - SAÚDE

PREFEITURA MUNICIPAL DE PAULO AFONSO
LIMITE DE DESPESAS COM SAÚDE

Emenda Constitucional nº 29/00

RECEITA

DENOMINAÇÃO	ESTIMATIVA		
	2010	2011	2012
RECEITA TRIBUTÁRIA (I)	9.643.624,61	10.066.013,43	10.484.256,10
IMPOSTOS	9.015.587,66	9.390.185,02	9.780.347,03
IPTU	1.444.810,84	1.504.842,42	1.567.368,44
IRRF	1.365.443,93	1.422.178,12	1.481.269,62
ITBI	479.405,96	499.325,27	520.072,24
ISS	5.725.926,94	5.963.839,20	6.211.636,72
Receita da Dívida Ativa e Multa e Juros de Impostos, da dívida ativa de impostos e Correção Monetária	628.036,94	675.828,41	703.909,08
TRANSFERÊNCIAS CONSTITUCIONAIS (II)	58.598.261,26	61.033.019,01	63.568.940,96
Cota-Parte do FPM	25.648.498,92	26.714.194,05	27.824.168,81
Cota-Parte do ITR	4.573,45	4.763,47	4.961,40
ICMS - LC nº 87/96	282.697,50	294.443,58	306.677,71
Cota-Parte do ICMS	29.402.725,28	30.624.408,51	31.896.852,68
Cota-Parte do IPVA	2.357.394,28	2.455.344,01	2.557.363,55
Cota-Parte do IPI sobre Exportação	902.371,84	939.865,39	978.916,80
Transferência de Recursos do SUS (III)	29.456.390,92	30.680.303,96	31.955.070,59
TOTAL DAS RECEITAS (IV)=(I) + (II)	68.241.885,86	71.099.032,44	74.053.197,06

DESPESA

DENOMINAÇÃO	VALOR A SER APLICADO		
	2010	2011	2012
Valor Orçado para SAÚDE (Receita)	45.882.250,44		
(-) REPASSES DO SUS	30.286.967,56	31.077.270,15	32.368.530,72
VALOR LÍQUIDO ORÇADO P/ SAÚDE (Receita)	15.595.282,88	(31.077.270,15)	(32.368.530,72)
LIMITE MÍNIMO DO REPASSE	10.236.282,88	10.664.854,87	11.107.979,56



Prefeitura Municipal de Paulo Afonso
Estado da Bahia

ANEXO XXII: LIMITES DA DESPESA TOTAL
COM PESSOAL



PREFEITURA MUNICIPAL DE PAULO AFONSO
ESTADO DA BAHIA

ANEXO XXII: LIMITE DA DESPESA COM PESSOAL DO PODER EXECUTIVO

PREFEITURA MUNICIPAL DE PAULO AFONSO
LIMITE DE DESPESAS COM PESSOAL

Lei Complementar 101/00

DESPESA

DENOMINAÇÃO	ESTIMATIVA
	2010
TOTAL APLICADO PODER EXECUTIVO	70.325.448,06
LIMITE DE APLICAÇÃO	76.472.885,81
RECEITA CORRENTE LÍQUIDA	149.069.952,85
% DE DESPESAS COM PESSOAL	47%
Limite Prudencial	51,3%



Prefeitura Municipal de Paulo Afonso
Estado da Bahia

ANEXO XXIII: COMPATIBILIDADE DA
PROGRAMAÇÃO DA LOA E DO ANEXO DE
METAS FISCAIS DA LDO

(Art. 5º, Lei 101/00)



NEXO XXIII: COMPATIBILIDADE DA PROGRAMAÇÃO DA LOA E DO ANEXO DE METAS FISCAIS DA LDO (Art. 5º, Lei 101/00)

(Art. 4º, § 1º da L.C. 101/00)

**PREFEITURA MUNICIPAL DE PAULO AFONSO
COMPATIBILIZAÇÃO ENTRE LDO 2010 E LOA 2010**

ESPECIFICAÇÃO	2010		DIFERENÇA
	LDO	ORÇAMENTO	
Receita Total	141.530.944,00	150.879.412,00	(9.348.468,00)
Receitas Não-Financeiras (I)	141.530.944,00	150.879.412,00	(9.348.468,00)
Despesa Total	141.530.944,00	150.879.412,00	(9.348.468,00)
Despesas Não-Financeiras (II)	140.106.882,00	149.538.412,00	(9.431.530,00)
Resultado Primário (I - II)	1.424.062,00	1.341.000,00	83.062,00



Prefeitura Municipal de Paulo Afonso
Estado da Bahia

ANEXO XXV: DÍVIDA FUNDADA E
FLUTUANTE

PREFEITURA MUNICIPAL DE PAULO AFONSO



QUADRO DE DETALHAMENTO DA DESPESA 2010

Câmara Municipal de Paulo Afonso

Em 30/09/2009

Secretaria Administrativa

Alcides

12



PREFEITURA MUNICIPAL DE PAULO AFONSO

Avenida Apolônio Sales
Centro
C.N.P.J. : 14.217.327/0001-24

Orçamento 2010
Quadro de Detalhamento da Despesa

ÓRGÃO: 01.01.00 - CÂMARA MUNICIPAL
UNIDADE: 01.01.01 - CÂMARA MUNICIPAL
CLASSIFICAÇÃO PROGRAMÁTICA
CLASSIFICAÇÃO ECONÔMICA

01.031.001.1.101 - Reforma/adaptação de acesso à casa do poder legislativo.		ID	GDR	FONTE	PF
3.1.9.0.04.00	CONTRATAÇÃO POR TEMPO DETERMINADO	15.000,00	0	1	00 P
3.1.9.0.11.00	VENC VANT FIXAS - PESSOAL CIVIL	45.000,00	0	1	00 P
3.1.9.0.13.00	OBRIGACOES PATRONAIS	15.000,00	0	1	00 P
3.3.9.0.30.00	MATERIAL DE CONSUMO	35.000,00	0	1	00 P
3.3.9.0.36.00	OUTROS SERV TERCEIROS - P. FISICA	20.000,00	0	1	00 P
3.3.9.0.39.00	OUTROS SERV TERCEIROS - P. JURIDICA	60.000,00	0	1	00 P
4.4.9.0.51.00	OBRAS E INSTALACOES	70.000,00	0	1	00 P
4.4.9.0.52.00	EQUIPAMENTOS E MATERIAL PERMANENTE	26.224,56	0	1	00 P
		Total R\$ 286.224,56			

01.031.001.2.101 - Gestão das ações legislativas.		ID	GDR	FONTE	PF
3.1.9.0.04.00	CONTRATAÇÃO POR TEMPO DETERMINADO	30.000,00	0	1	00 P
3.1.9.0.11.00	VENC VANT FIXAS - PESSOAL CIVIL	2.940.944,07	0	1	00 P
3.1.9.0.13.00	OBRIGACOES PATRONAIS	520.000,00	0	1	00 P
3.3.9.0.30.00	MATERIAL DE CONSUMO	100.000,00	0	1	00 P
3.3.9.0.35.00	SERVICOS DE CONSULTORIA	190.000,00	0	1	00 P
3.3.9.0.36.00	OUTROS SERV TERCEIROS - P. FISICA	45.000,00	0	1	00 P
3.3.9.0.39.00	OUTROS SERV TERCEIROS - P. JURIDICA	375.000,00	0	1	00 P
3.3.9.0.47.00	OBRIGACOES TRIBUT. E CONTRIBUTIVAS	5.000,00	0	1	00 P
3.3.9.0.92.00	DESpesas DE EXERCICIOS ANTERIORES	20.000,00	0	1	00 P
4.4.9.0.51.00	OBRAS E INSTALACOES	35.000,00	0	1	00 P
4.4.9.0.52.00	EQUIPAMENTOS E MATERIAL PERMANENTE	25.000,00	0	1	00 P
		Total R\$ 4.285.944,07			

TOTAIS DA UNIDADE			
ATIVIDADES	4.285.944,07	DESpesas CORRENTES	4.415.944,07
PROJETOS	286.224,56	DESpesas DE CAPITAL	156.224,56
OPERACOES ESPECIAIS	0,00		
PESSOAL E ENCARGOS	3.565.944,07	TOTAL GERAL	4.572.168,63

TOTAIS DO ÓRGÃO/SECRETARIA			
ATIVIDADES	4.285.944,07	DESpesas CORRENTES	4.415.944,07
PROJETOS	286.224,56	DESpesas DE CAPITAL	156.224,56
OPERACOES ESPECIAIS	0,00		
PESSOAL E ENCARGOS	3.565.944,07	TOTAL GERAL	4.572.168,63



PREFEITURA MUNICIPAL DE PAULO AFONSO

Avenida Apolônio Sales
Centro
C.N.P.J. : 14.217.327/0001-24

Orçamento 2010
Quadro de Detalhamento da Despesa

ÓRGÃO: 03.02.00 - GABINETE DO PREFEITO
UNIDADE: 03.02.02 - GABINETE DO PREFEITO
CLASSIFICAÇÃO PROGRAMÁTICA
CLASSIFICAÇÃO ECONÔMICA

04.122.002.2.104 - Gestão das ações do Gabinete do Prefeito. **ID GDR FONTE PF**

3.1.9.0.04.00	CONTRATAÇÃO POR TEMPO DETERMINADO	15.000,00	0	1	00	P
3.1.9.0.09.00	SALÁRIO - FAMÍLIA	20.000,00	0	1	00	P
3.1.9.0.11.00	VENC VANT FIXAS - PESSOAL CIVIL	460.000,00	0	1	00	P
3.1.9.0.13.00	OBRIGAÇÕES PATRONAIS	130.000,00	0	1	00	P
3.3.9.0.14.00	DIÁRIAS - CIVIL	45.000,00	0	1	00	P
3.3.9.0.30.00	MATERIAL DE CONSUMO	40.000,00	0	1	00	P
3.3.9.0.32.00	MATERIAL DE DISTRIBUIÇÃO GRATUITA	20.000,00	0	1	00	P
3.3.9.0.33.00	PASSAGENS E DESPESAS COM LOCOMOÇÃO	30.000,00	0	1	00	P
3.3.9.0.35.00	SERVIÇOS DE CONSULTORIA	80.000,00	0	1	00	P
3.3.9.0.36.00	OUTROS SERV TERCEIROS - P. FÍSICA	30.000,00	0	1	00	P
3.3.9.0.39.00	OUTROS SERV TERCEIROS - P. JURÍDICA	190.000,00	0	1	00	P
3.3.9.0.47.00	OBRIGAÇÕES TRIBUT. E CONTRIBUTIVAS	5.000,00	0	1	00	P
3.3.9.0.92.00	DESPESAS DE EXERCÍCIOS ANTERIORES	5.000,00	0	1	00	P
4.4.9.0.52.00	EQUIPAMENTOS E MATERIAL PERMANENTE	25.000,00	0	1	00	P
4.4.9.0.92.00	DESPESAS DE EXERCÍCIOS ANTERIORES	5.000,00	0	1	00	P

Total R\$ 1.100.000,00

04.131.002.2.209 - Gestão das ações da Assessoria de Comunicação. **ID GDR FONTE PF**

3.1.9.0.04.00	CONTRATAÇÃO POR TEMPO DETERMINADO	35.000,00	0	1	00	P
3.1.9.0.11.00	VENC VANT FIXAS - PESSOAL CIVIL	350.000,00	0	1	00	P
3.1.9.0.13.00	OBRIGAÇÕES PATRONAIS	100.000,00	0	1	00	P
3.3.9.0.14.00	DIÁRIAS - CIVIL	35.000,00	0	1	00	P
3.3.9.0.30.00	MATERIAL DE CONSUMO	50.000,00	0	1	00	P
3.3.9.0.35.00	SERVIÇOS DE CONSULTORIA	130.000,00	0	1	00	P
3.3.9.0.36.00	OUTROS SERV TERCEIROS - P. FÍSICA	30.000,00	0	1	00	P
3.3.9.0.39.00	OUTROS SERV TERCEIROS - P. JURÍDICA	60.000,00	0	1	00	P
4.4.9.0.52.00	EQUIPAMENTOS E MATERIAL PERMANENTE	10.000,00	0	1	00	P

Total R\$ 800.000,00

04.131.002.2.216 - Serviços técnicos especializados em publicidade e marketing. **ID GDR FONTE PF**

3.1.9.0.04.00	CONTRATAÇÃO POR TEMPO DETERMINADO	15.000,00	0	1	00	P
3.1.9.0.11.00	VENC VANT FIXAS - PESSOAL CIVIL	30.000,00	0	1	00	P
3.1.9.0.13.00	OBRIGAÇÕES PATRONAIS	10.000,00	0	1	00	P
3.3.9.0.14.00	DIÁRIAS - CIVIL	12.000,00	0	1	00	P
3.3.9.0.30.00	MATERIAL DE CONSUMO	23.000,00	0	1	42	P
3.3.9.0.36.00	OUTROS SERV TERCEIROS - P. FÍSICA	100.000,00	0	1	42	P
3.3.9.0.39.00	OUTROS SERV TERCEIROS - P. JURÍDICA	210.000,00	0	1	00	P

Total R\$ 400.000,00

04.122.002.2.217 - Apoio as ações da ouvidoria. **ID GDR FONTE PF**

3.1.9.0.11.00	VENC VANT FIXAS - PESSOAL CIVIL	100.000,00	0	1	00	P
3.1.9.0.13.00	OBRIGAÇÕES PATRONAIS	30.000,00	0	1	00	P
3.3.9.0.14.00	DIÁRIAS - CIVIL	25.000,00	0	1	00	P
3.3.9.0.30.00	MATERIAL DE CONSUMO	20.000,00	0	1	00	P
3.3.9.0.36.00	OUTROS SERV TERCEIROS - P. FÍSICA	20.000,00	0	1	00	P
3.3.9.0.39.00	OUTROS SERV TERCEIROS - P. JURÍDICA	35.000,00	0	1	00	P
4.4.9.0.52.00	EQUIPAMENTOS E MATERIAL PERMANENTE	20.000,00	0	1	00	P

Total R\$ 250.000,00

TOTAIS DA UNIDADE			
ATIVIDADES	2.550.000,00	DESPESAS CORRENTES	2.490.000,00
PROJETOS	0,00	DESPESAS DE CAPITAL	60.000,00
OPERAÇÕES ESPECIAIS	0,00		
PESSOAL E ENCARGOS	1.295.000,00	TOTAL GERAL	2.550.000,00



PREFEITURA MUNICIPAL DE PAULO AFONSO

Avenida Apolônio Sales

Centro

C.N.P.J. : 14.217.327/0001-24

Orçamento 2010
Quadro de Detalhamento da Despesa

TOTAIS DO ÓRGÃO/SECRETARIA			
ATIVIDADES	2.550.000,00	DESPESAS CORRENTES	2.490.000,00
PROJETOS	0,00	DESPESAS DE CAPITAL	60.000,00
OPERACOES ESPECIAIS	0,00		
PESSOAL E ENCARGOS	1.295.000,00	TOTAL GERAL	2.550.000,00



PREFEITURA MUNICIPAL DE PAULO AFONSO

Avenida Apolônio Sales
Centro
C.N.P.J. : 14.217.327/0001-24

Orçamento 2010
Quadro de Detalhamento da Despesa

ÓRGÃO: 03.03.00 - SECRETARIA MUNICIPAL DE SAÚDE

UNIDADE: 03.03.50 - FUNDO MUNICIPAL DE SAÚDE

CLASSIFICAÇÃO PROGRAMÁTICA

CLASSIFICAÇÃO ECONÔMICA

10.302.012.1.153 - Ampliação e Reforma do HMPA, SAMU e CEO			ID	GDR	FONTE	PF
4.4.9.0.51.00	OBRAS E INSTALACOES	400.000,00	0	1	14	P
4.4.9.0.52.00	EQUIPAMENTOS E MATERIAL PERMANENTE	100.000,00	0	1	14	P
4.4.9.0.61.00	AQUISIÇÃO DE IMÓVEIS	60.000,00	0	1	14	P
		Total R\$ 560.000,00				

10.301.012.1.155 - Construção, Ampliação e Reforma de UBS e SMS			ID	GDR	FONTE	PF
4.4.9.0.51.00	OBRAS E INSTALACOES	500.000,00	0	1	00	P
4.4.9.0.51.00	OBRAS E INSTALACOES	150.000,00	0	1	02	P
4.4.9.0.61.00	AQUISIÇÃO DE IMÓVEIS	30.000,00	0	1	02	P
		Total R\$ 680.000,00				

10.305.012.2.237 - Gestão do Programa de HIV/AIDS e DST			ID	GDR	FONTE	PF
3.3.9.0.30.00	MATERIAL DE CONSUMO	40.000,00	0	1	02	P
3.3.9.0.30.00	MATERIAL DE CONSUMO	38.116,25	0	1	14	P
3.3.9.0.36.00	OUTROS SERV TERCEIROS - P. FISICA	10.000,00	0	1	14	P
3.3.9.0.39.00	OUTROS SERV TERCEIROS - P. JURIDICA	25.000,00	0	1	02	P
3.3.9.0.39.00	OUTROS SERV TERCEIROS - P. JURIDICA	15.000,00	0	1	14	P
4.4.9.0.52.00	EQUIPAMENTOS E MATERIAL PERMANENTE	30.000,00	0	1	02	P
4.4.9.0.52.00	EQUIPAMENTOS E MATERIAL PERMANENTE	15.000,00	0	1	14	P
		Total R\$ 173.116,25				

10.304.012.2.245 - Gestão das Ações de Vigilância Sanitária			ID	GDR	FONTE	PF
3.1.9.0.04.00	CONTRATAÇÃO POR TEMPO DETERMINADO	120.000,00	0	1	02	P
3.1.9.0.09.00	SALARIO - FAMILIA	2.000,00	0	1	02	P
3.1.9.0.11.00	VENC VANT FIXAS - PESSOAL CIVIL	60.000,00	0	1	02	P
3.1.9.0.13.00	OBRIGACOES PATRONAIS	70.000,00	0	1	02	P
3.3.9.0.14.00	DIARIAS - CIVIL	20.000,00	0	1	02	P
3.3.9.0.30.00	MATERIAL DE CONSUMO	80.000,00	0	1	02	P
3.3.9.0.30.00	MATERIAL DE CONSUMO	18.824,90	0	1	14	P
3.3.9.0.33.00	PASSAGENS E DESPESAS COM LOCOMOCAO	1.000,00	0	1	02	P
3.3.9.0.36.00	OUTROS SERV TERCEIROS - P. FISICA	50.000,00	0	1	02	P
3.3.9.0.39.00	OUTROS SERV TERCEIROS - P. JURIDICA	50.000,00	0	1	02	P
4.4.9.0.52.00	EQUIPAMENTOS E MATERIAL PERMANENTE	20.000,00	0	1	14	P
		Total R\$ 491.824,90				

10.305.012.2.251 - Gestão das Ações de Vigilância Epidemiológica			ID	GDR	FONTE	PF
3.1.9.0.04.00	CONTRATAÇÃO POR TEMPO DETERMINADO	300.000,00	0	1	02	P
3.1.9.0.04.00	CONTRATAÇÃO POR TEMPO DETERMINADO	510.000,00	0	1	14	P
3.1.9.0.09.00	SALARIO - FAMILIA	5.000,00	0	1	02	P
3.1.9.0.09.00	SALARIO - FAMILIA	3.342,02	0	1	14	P
3.1.9.0.11.00	VENC VANT FIXAS - PESSOAL CIVIL	80.000,00	0	1	02	P
3.1.9.0.11.00	VENC VANT FIXAS - PESSOAL CIVIL	45.000,00	0	1	14	P
3.1.9.0.13.00	OBRIGACOES PATRONAIS	190.000,00	0	1	02	P
3.1.9.0.13.00	OBRIGACOES PATRONAIS	50.000,00	0	1	14	P
3.3.9.0.14.00	DIARIAS - CIVIL	15.000,00	0	1	14	P
3.3.9.0.30.00	MATERIAL DE CONSUMO	100.000,00	0	1	02	P
3.3.9.0.30.00	MATERIAL DE CONSUMO	140.000,00	0	1	14	P
3.3.9.0.33.00	PASSAGENS E DESPESAS COM LOCOMOCAO	1.000,00	0	1	14	P
3.3.9.0.36.00	OUTROS SERV TERCEIROS - P. FISICA	30.000,00	0	1	02	P
3.3.9.0.39.00	OUTROS SERV TERCEIROS - P. JURIDICA	50.000,00	0	1	02	P
3.3.9.0.92.00	DESPESAS DE EXERCICIOS ANTERIORES	5.000,00	0	1	02	P
4.4.9.0.52.00	EQUIPAMENTOS E MATERIAL PERMANENTE	50.000,00	0	1	02	P
		Total R\$ 1.574.342,02				



PREFEITURA MUNICIPAL DE PAULO AFONSO

Avenida Apolônio Sales
Centro
C.N.P.J. : 14.217.327/0001-24

Orçamento 2010 Quadro de Detalhamento da Despesa

10.301.012.2.261 - Gestão das Ações do PACS

			ID	GDR	FONTE	PF
3.1.9.0.04.00	CONTRATAÇÃO POR TEMPO DETERMINADO	30.000,00	0	1	02	P
3.1.9.0.04.00	CONTRATAÇÃO POR TEMPO DETERMINADO	20.247,50	0	1	14	P
3.1.9.0.09.00	SALÁRIO - FAMÍLIA	5.000,00	0	1	02	P
3.1.9.0.09.00	SALÁRIO - FAMÍLIA	10.000,00	0	1	14	P
3.1.9.0.11.00	VENC VANT FIXAS - PESSOAL CIVIL	350.000,00	0	1	02	P
3.1.9.0.11.00	VENC VANT FIXAS - PESSOAL CIVIL	1.480.000,00	0	1	14	P
3.1.9.0.13.00	OBRIGACOES PATRONAIS	150.000,00	0	1	02	P
3.1.9.0.13.00	OBRIGACOES PATRONAIS	100.000,00	0	1	14	P
3.3.9.0.14.00	DIARIAS - CIVIL	10.000,00	0	1	02	P
3.3.9.0.33.00	PASSAGENS E DESPESAS COM LOCOMOCAO	5.000,00	0	1	02	P
		Total R\$ 2.160.247,50				

10.301.012.2.265 - Gestão do Programa de Saúde Bucal - PSB.

			ID	GDR	FONTE	PF
3.1.9.0.04.00	CONTRATAÇÃO POR TEMPO DETERMINADO	150.000,00	0	1	02	P
3.1.9.0.04.00	CONTRATAÇÃO POR TEMPO DETERMINADO	400.000,00	0	1	14	P
3.1.9.0.09.00	SALÁRIO - FAMÍLIA	5.000,00	0	1	02	P
3.1.9.0.09.00	SALÁRIO - FAMÍLIA	5.000,00	0	1	14	P
3.1.9.0.11.00	VENC VANT FIXAS - PESSOAL CIVIL	50.000,00	0	1	02	P
3.1.9.0.11.00	VENC VANT FIXAS - PESSOAL CIVIL	10.600,00	0	1	14	P
3.1.9.0.13.00	OBRIGACOES PATRONAIS	130.000,00	0	1	02	P
3.1.9.0.13.00	OBRIGACOES PATRONAIS	100.000,00	0	1	14	P
3.3.9.0.14.00	DIARIAS - CIVIL	10.000,00	0	1	02	P
3.3.9.0.33.00	PASSAGENS E DESPESAS COM LOCOMOCAO	5.000,00	0	1	02	P
		Total R\$ 865.600,00				

10.301.012.2.271 - Gestão do Programa Saúde da Família

			ID	GDR	FONTE	PF
3.1.9.0.04.00	CONTRATAÇÃO POR TEMPO DETERMINADO	1.300.000,00	0	1	02	P
3.1.9.0.04.00	CONTRATAÇÃO POR TEMPO DETERMINADO	1.836.668,94	0	1	14	P
3.1.9.0.09.00	SALÁRIO - FAMÍLIA	5.000,00	0	1	02	P
3.1.9.0.09.00	SALÁRIO - FAMÍLIA	8.471,47	0	1	14	P
3.1.9.0.11.00	VENC VANT FIXAS - PESSOAL CIVIL	80.000,00	0	1	02	P
3.1.9.0.11.00	VENC VANT FIXAS - PESSOAL CIVIL	90.000,00	0	1	14	P
3.1.9.0.13.00	OBRIGACOES PATRONAIS	500.000,00	0	1	02	P
3.1.9.0.13.00	OBRIGACOES PATRONAIS	200.000,00	0	1	14	P
3.3.9.0.14.00	DIARIAS - CIVIL	10.000,00	0	1	02	P
3.3.9.0.33.00	PASSAGENS E DESPESAS COM LOCOMOCAO	5.000,00	0	1	02	P
		Total R\$ 4.035.140,41				

10.302.012.2.273 - Gestão das Ações do SAMU.

			ID	GDR	FONTE	PF
3.1.9.0.04.00	CONTRATAÇÃO POR TEMPO DETERMINADO	1.000.000,00	0	1	14	P
3.1.9.0.09.00	SALÁRIO - FAMÍLIA	5.000,00	0	1	14	P
3.1.9.0.11.00	VENC VANT FIXAS - PESSOAL CIVIL	55.000,00	0	1	14	P
3.1.9.0.13.00	OBRIGACOES PATRONAIS	300.000,00	0	1	14	P
3.3.9.0.14.00	DIARIAS - CIVIL	30.000,00	0	1	14	P
3.3.9.0.30.00	MATERIAL DE CONSUMO	602.777,47	0	1	14	P
3.3.9.0.33.00	PASSAGENS E DESPESAS COM LOCOMOCAO	10.000,00	0	1	14	P
3.3.9.0.36.00	OUTROS SERV TERCEIROS - P. FISICA	100.000,00	0	1	14	P
3.3.9.0.39.00	OUTROS SERV TERCEIROS - P. JURIDICA	200.000,00	0	1	14	P
4.4.9.0.52.00	EQUIPAMENTOS E MATERIAL PERMANENTE	150.000,00	0	1	14	P
		Total R\$ 2.452.777,47				

10.303.012.2.275 - Gestão das Ações de Assistência Farmacêutica.

			ID	GDR	FONTE	PF
3.3.9.0.30.00	MATERIAL DE CONSUMO	10.000,00	0	1	02	P
3.3.9.0.32.00	MATERIAL DE DISTRIBUICAO GRATUITA	400.000,00	0	1	00	P
3.3.9.0.32.00	MATERIAL DE DISTRIBUICAO GRATUITA	100.000,00	0	1	02	P
3.3.9.0.32.00	MATERIAL DE DISTRIBUICAO GRATUITA	418.003,20	0	1	14	P
3.3.9.0.36.00	OUTROS SERV TERCEIROS - P. FISICA	10.000,00	0	1	02	P
3.3.9.0.39.00	OUTROS SERV TERCEIROS - P. JURIDICA	10.000,00	0	1	02	P



PREFEITURA MUNICIPAL DE PAULO AFONSO

Avenida Apolônio Sales
Centro
C.N.P.J. : 14.217.327/0001-24

Orçamento 2010
Quadro de Detalhamento da Despesa

Total R\$ 948.003,20

10.302.012.2.277 - Gestão da Média e Alta Complexidade Ambulatorial e Hospitalar.		ID	GDR	FONTE	PF	
3.1.9.0.04.00	CONTRATAÇÃO POR TEMPO DETERMINADO	1.000.000,00	0	1	00	P
3.1.9.0.04.00	CONTRATAÇÃO POR TEMPO DETERMINADO	7.500.000,00	0	1	14	P
3.1.9.0.09.00	SALÁRIO - FAMÍLIA	49.000,00	0	1	00	P
3.1.9.0.09.00	SALÁRIO - FAMÍLIA	50.000,00	0	1	14	P
3.1.9.0.11.00	VENC VANT FIXAS - PESSOAL CIVIL	200.000,00	0	1	00	P
3.1.9.0.11.00	VENC VANT FIXAS - PESSOAL CIVIL	500.000,00	0	1	14	P
3.1.9.0.13.00	OBRIGAÇÕES PATRONAIS	400.000,00	0	1	00	P
3.1.9.0.13.00	OBRIGAÇÕES PATRONAIS	1.500.000,00	0	1	14	P
3.1.9.0.92.00	DESPESAS DE EXERCÍCIOS ANTERIORES	10.000,00	0	1	14	P
3.3.9.0.14.00	DIÁRIAS - CIVIL	60.000,00	0	1	14	P
3.3.9.0.30.00	MATERIAL DE CONSUMO	3.000.000,00	0	1	14	P
3.3.9.0.32.00	MATERIAL DE DISTRIBUIÇÃO GRATUITA	50.000,00	0	1	14	P
3.3.9.0.33.00	PASSAGENS E DESPESAS COM LOCOMOÇÃO	200.000,00	0	1	14	P
3.3.9.0.35.00	SERVIÇOS DE CONSULTORIA	10.000,00	0	1	14	P
3.3.9.0.36.00	OUTROS SERV TERCEIROS - P. FÍSICA	800.000,00	0	1	14	P
3.3.9.0.37.00	LOCAÇÃO DE MAO-DE-OBRA	50.000,00	0	1	14	P
3.3.9.0.39.00	OUTROS SERV TERCEIROS - P. JURÍDICA	500.000,00	0	1	00	P
3.3.9.0.39.00	OUTROS SERV TERCEIROS - P. JURÍDICA	5.008.587,13	0	1	14	P
3.3.9.0.92.00	DESPESAS DE EXERCÍCIOS ANTERIORES	10.000,00	0	1	14	P
4.4.9.0.52.00	EQUIPAMENTOS E MATERIAL PERMANENTE	400.000,00	0	1	00	P
4.4.9.0.52.00	EQUIPAMENTOS E MATERIAL PERMANENTE	800.000,00	0	1	14	P
		Total R\$ 22.097.587,13				

10.301.012.2.287 - Gestão do Piso de Atenção Básica - PAB		ID	GDR	FONTE	PF	
3.3.9.0.30.00	MATERIAL DE CONSUMO	600.328,68	0	1	14	P
3.3.9.0.32.00	MATERIAL DE DISTRIBUIÇÃO GRATUITA	140.000,00	0	1	14	P
3.3.9.0.33.00	PASSAGENS E DESPESAS COM LOCOMOÇÃO	5.000,00	0	1	14	P
3.3.9.0.35.00	SERVIÇOS DE CONSULTORIA	10.000,00	0	1	14	P
3.3.9.0.36.00	OUTROS SERV TERCEIROS - P. FÍSICA	300.000,00	0	1	14	P
3.3.9.0.37.00	LOCAÇÃO DE MAO-DE-OBRA	5.000,00	0	1	14	P
3.3.9.0.39.00	OUTROS SERV TERCEIROS - P. JURÍDICA	600.000,00	0	1	14	P
3.3.9.0.92.00	DESPESAS DE EXERCÍCIOS ANTERIORES	5.000,00	0	1	14	P
4.4.9.0.51.00	OBRAS E INSTALAÇÕES	80.000,00	0	1	14	P
4.4.9.0.52.00	EQUIPAMENTOS E MATERIAL PERMANENTE	250.000,00	0	1	14	P
4.4.9.0.61.00	AQUISIÇÃO DE IMÓVEIS	50.000,00	0	1	14	P
		Total R\$ 2.045.328,68				

10.303.012.2.289 - Gestão das Ações da Farmácia Popular		ID	GDR	FONTE	PF	
3.1.9.0.04.00	CONTRATAÇÃO POR TEMPO DETERMINADO	60.000,00	0	1	02	P
3.1.9.0.04.00	CONTRATAÇÃO POR TEMPO DETERMINADO	90.000,00	0	1	14	P
3.1.9.0.09.00	SALÁRIO - FAMÍLIA	5.000,00	0	1	02	P
3.1.9.0.09.00	SALÁRIO - FAMÍLIA	1.000,00	0	1	14	P
3.1.9.0.11.00	VENC VANT FIXAS - PESSOAL CIVIL	5.000,00	0	1	02	P
3.1.9.0.11.00	VENC VANT FIXAS - PESSOAL CIVIL	2.000,00	0	1	14	P
3.1.9.0.13.00	OBRIGAÇÕES PATRONAIS	10.000,00	0	1	02	P
3.1.9.0.13.00	OBRIGAÇÕES PATRONAIS	9.000,00	0	1	14	P
3.3.9.0.14.00	DIÁRIAS - CIVIL	5.000,00	0	1	02	P
3.3.9.0.36.00	OUTROS SERV TERCEIROS - P. FÍSICA	10.000,00	0	1	14	P
3.3.9.0.39.00	OUTROS SERV TERCEIROS - P. JURÍDICA	8.000,00	0	1	14	P
		Total R\$ 205.000,00				

10.301.012.2.290 - Gestão das Ações de Saúde		ID	GDR	FONTE	PF	
3.1.9.0.04.00	CONTRATAÇÃO POR TEMPO DETERMINADO	1.000.000,00	0	1	00	P
3.1.9.0.04.00	CONTRATAÇÃO POR TEMPO DETERMINADO	2.810.000,00	0	1	02	P
3.1.9.0.09.00	SALÁRIO - FAMÍLIA	10.000,00	0	1	00	P
3.1.9.0.09.00	SALÁRIO - FAMÍLIA	10.000,00	0	1	02	P
3.1.9.0.11.00	VENC VANT FIXAS - PESSOAL CIVIL	300.000,00	0	1	00	P
3.1.9.0.11.00	VENC VANT FIXAS - PESSOAL CIVIL	500.000,00	0	1	02	P



PREFEITURA MUNICIPAL DE PAULO AFONSO

Avenida Apolônio Sales

Centro

C.N.P.J. : 14.217.327/0001-24

Orçamento 2010 Quadro de Detalhamento da Despesa

3.1.9.0.13.00	OBRIGACOES PATRONAIS	200.000,00	0	1	00	P
3.1.9.0.13.00	OBRIGACOES PATRONAIS	450.000,00	0	1	02	P
3.1.9.0.92.00	DESPESAS DE EXERCICIOS ANTERIORES	10.000,00	0	1	02	P
3.3.9.0.14.00	DIARIAS - CIVIL	100.000,00	0	1	02	P
3.3.9.0.30.00	MATERIAL DE CONSUMO	200.000,00	0	1	02	P
3.3.9.0.32.00	MATERIAL DE DISTRIBUICAO GRATUITA	290.000,00	0	1	02	P
3.3.9.0.33.00	PASSAGENS E DESPESAS COM LOCOMOCAO	10.000,00	0	1	02	P
3.3.9.0.35.00	SERVICOS DE CONSULTORIA	33.282,88	0	1	02	P
3.3.9.0.36.00	OUTROS SERV TERCEIROS - P. FISICA	400.000,00	0	1	02	P
3.3.9.0.37.00	LOCACAO DE MAO-DE-OBRA	10.000,00	0	1	02	P
3.3.9.0.39.00	OUTROS SERV TERCEIROS - P. JURIDICA	750.000,00	0	1	02	P
3.3.9.0.92.00	DESPESAS DE EXERCICIOS ANTERIORES	10.000,00	0	1	02	P
4.4.9.0.52.00	EQUIPAMENTOS E MATERIAL PERMANENTE	400.000,00	0	1	00	P
4.4.9.0.52.00	EQUIPAMENTOS E MATERIAL PERMANENTE	100.000,00	0	1	02	P

Total R\$ 7.593.282,88

TOTAIS DA UNIDADE			
ATIVIDADES	44.642.250,44	DESPESAS CORRENTES	42.297.250,44
PROJETOS	1.240.000,00	DESPESAS DE CAPITAL	3.585.000,00
OPERACOES ESPECIAIS	0,00		
PESSOAL E ENCARGOS	26.492.329,93	TOTAL GERAL	45.882.250,44

TOTAIS DO ÓRGÃO/SECRETARIA			
ATIVIDADES	44.642.250,44	DESPESAS CORRENTES	42.297.250,44
PROJETOS	1.240.000,00	DESPESAS DE CAPITAL	3.585.000,00
OPERACOES ESPECIAIS	0,00		
PESSOAL E ENCARGOS	26.492.329,93	TOTAL GERAL	45.882.250,44



PREFEITURA MUNICIPAL DE PAULO AFONSO

Avenida Apolônio Sales

Centro

C.N.P.J. : 14.217.327/0001-24

Orçamento 2010
Quadro de Detalhamento da Despesa

ÓRGÃO: 03.04.00 - CONTROLADORIA GERAL DO MUNICIPIO
UNIDADE: 03.04.04 - CONTROLADORIA GERAL DO MUNICIPIO
CLASSIFICAÇÃO PROGRAMÁTICA
CLASSIFICAÇÃO ECONÔMICA

04.122.004.2.219 - Desenvolver atividades de direção na implantação de programa de auditoria permanente.

			ID	GDR	FONTE	PF
3.1.9.0.04.00	CONTRATAÇÃO POR TEMPO DETERMINADO	33.000,00	0	1	00	P
3.1.9.0.09.00	SALÁRIO - FAMÍLIA	1.000,00	0	1	00	P
3.1.9.0.11.00	VENC VANT FIXAS - PESSOAL CIVIL	87.000,00	0	1	00	P
3.1.9.0.13.00	OBRIGACOES PATRONAIS	25.000,00	0	1	00	P
3.3.9.0.14.00	DIARIAS - CIVIL	5.000,00	0	1	00	P
3.3.9.0.30.00	MATERIAL DE CONSUMO	5.000,00	0	1	00	P
3.3.9.0.33.00	PASSAGENS E DESPESAS COM LOCOMOCAO	5.000,00	0	1	00	P
3.3.9.0.35.00	SERVICOS DE CONSULTORIA	12.000,00	0	1	00	P
3.3.9.0.36.00	OUTROS SERV TERCEIROS - P. FISICA	2.000,00	0	1	00	P
3.3.9.0.39.00	OUTROS SERV TERCEIROS - P. JURIDICA	5.000,00	0	1	00	P
3.3.9.0.92.00	DESPESAS DE EXERCICIOS ANTERIORES	6.000,00	0	1	00	P
4.4.9.0.52.00	EQUIPAMENTOS E MATERIAL PERMANENTE	4.000,00	0	1	00	P

Total R\$ 190.000,00

04.124.004.2.220 - Modernizar o departamento de controle interno, através de atualização de equipamentos e sistemas.

			ID	GDR	FONTE	PF
3.3.9.0.30.00	MATERIAL DE CONSUMO	5.000,00	0	1	00	P
3.3.9.0.39.00	OUTROS SERV TERCEIROS - P. JURIDICA	15.000,00	0	1	00	P

Total R\$ 20.000,00

04.124.004.2.222 - Implantar ações da política de recursos humanos através da ampliação da carreira dos servidores do controle interno.

			ID	GDR	FONTE	PF
3.1.9.0.04.00	CONTRATAÇÃO POR TEMPO DETERMINADO	3.000,00	0	1	00	P
3.3.9.0.39.00	OUTROS SERV TERCEIROS - P. JURIDICA	5.000,00	0	1	00	P
4.4.9.0.52.00	EQUIPAMENTOS E MATERIAL PERMANENTE	2.000,00	0	1	00	P

Total R\$ 10.000,00

TOTAIS DA UNIDADE			
ATIVIDADES	220.000,00	DESPESAS CORRENTES	214.000,00
PROJETOS	0,00	DESPESAS DE CAPITAL	6.000,00
OPERACOES ESPECIAIS	0,00		
PESSOAL E ENCARGOS	149.000,00	TOTAL GERAL	220.000,00

TOTAIS DO ÓRGÃO/SECRETARIA			
ATIVIDADES	220.000,00	DESPESAS CORRENTES	214.000,00
PROJETOS	0,00	DESPESAS DE CAPITAL	6.000,00
OPERACOES ESPECIAIS	0,00		
PESSOAL E ENCARGOS	149.000,00	TOTAL GERAL	220.000,00



PREFEITURA MUNICIPAL DE PAULO AFONSO

Avenida Apolônio Sales
Centro
C.N.P.J. : 14.217.327/0001-24

Orçamento 2010
Quadro de Detalhamento da Despesa

ÓRGÃO: 03.05.00 - SEC. MUNIC. DE PLANEJAMENTO E ORÇAMENTO
UNIDADE: 03.05.05 - SEC. MUNIC. DE PLANEJAMENTO E ORÇAMENTO
CLASSIFICAÇÃO PROGRAMÁTICA
CLASSIFICAÇÃO ECONÔMICA

04.126.005.1.103 - Implantação de pontos de redes.		ID	GDR	FONTE	PF
3.1.9.0.04.00	CONTRATAÇÃO POR TEMPO DETERMINADO	15.000,00	0 1	42	P
3.3.9.0.30.00	MATERIAL DE CONSUMO	18.000,00	0 1	42	P
3.3.9.0.39.00	OUTROS SERV TERCEIROS - P. JURIDICA	12.000,00	0 1	42	P
4.4.9.0.52.00	EQUIPAMENTOS E MATERIAL PERMANENTE	10.000,00	0 1	42	P
		Total R\$ 55.000,00			

04.121.005.2.225 - Gestão das Ações de Planejamento.		ID	GDR	FONTE	PF
3.1.9.0.04.00	CONTRATAÇÃO POR TEMPO DETERMINADO	60.000,00	0 1	00	P
3.1.9.0.09.00	SALARIO - FAMILIA	1.000,00	0 1	00	P
3.1.9.0.11.00	VENC VANT FIXAS - PESSOAL CIVIL	200.000,00	0 1	00	P
3.1.9.0.13.00	OBRIGACOES PATRONAIS	50.000,00	0 1	00	P
3.3.9.0.14.00	DIARIAS - CIVIL	10.000,00	0 1	00	P
3.3.9.0.30.00	MATERIAL DE CONSUMO	10.000,00	0 1	00	P
3.3.9.0.33.00	PASSAGENS E DESPESAS COM LOCOMOCAO	5.000,00	0 1	00	P
3.3.9.0.35.00	SERVICOS DE CONSULTORIA	30.000,00	0 1	00	P
3.3.9.0.36.00	OUTROS SERV TERCEIROS - P. FISICA	20.000,00	0 1	00	P
3.3.9.0.39.00	OUTROS SERV TERCEIROS - P. JURIDICA	100.000,00	0 1	00	P
3.3.9.0.92.00	DESPESAS DE EXERCICIOS ANTERIORES	25.000,00	0 1	00	P
4.4.9.0.52.00	EQUIPAMENTOS E MATERIAL PERMANENTE	9.000,00	0 1	00	P
		Total R\$ 520.000,00			

04.122.005.2.226 - Manutenção do centro de informática.		ID	GDR	FONTE	PF
3.3.9.0.30.00	MATERIAL DE CONSUMO	12.000,00	0 1	42	P
3.3.9.0.36.00	OUTROS SERV TERCEIROS - P. FISICA	58.000,00	0 1	42	P
3.3.9.0.39.00	OUTROS SERV TERCEIROS - P. JURIDICA	15.000,00	0 1	42	P
4.4.9.0.52.00	EQUIPAMENTOS E MATERIAL PERMANENTE	90.000,00	0 1	42	P
		Total R\$ 175.000,00			

04.122.005.2.228 - Elaboração de projetos executivos de construção, reforma e ampliação.		ID	GDR	FONTE	PF
3.3.9.0.30.00	MATERIAL DE CONSUMO	25.000,00	0 1	42	P
3.3.9.0.36.00	OUTROS SERV TERCEIROS - P. FISICA	8.000,00	0 1	42	P
3.3.9.0.39.00	OUTROS SERV TERCEIROS - P. JURIDICA	82.000,00	0 1	42	P
		Total R\$ 115.000,00			

TOTAIS DA UNIDADE			
ATIVIDADES	810.000,00	DESPESAS CORRENTES	756.000,00
PROJETOS	55.000,00	DESPESAS DE CAPITAL	109.000,00
OPERACOES ESPECIAIS	0,00		
PESSOAL E ENCARGOS	326.000,00	TOTAL GERAL	865.000,00

TOTAIS DO ÓRGÃO/SECRETARIA			
ATIVIDADES	810.000,00	DESPESAS CORRENTES	756.000,00
PROJETOS	55.000,00	DESPESAS DE CAPITAL	109.000,00
OPERACOES ESPECIAIS	0,00		
PESSOAL E ENCARGOS	326.000,00	TOTAL GERAL	865.000,00



PREFEITURA MUNICIPAL DE PAULO AFONSO

Avenida Apolônio Sales

Centro

C.N.P.J. : 14.217.327/0001-24

Orçamento 2010
Quadro de Detalhamento da Despesa

ÓRGÃO: 03.06.00 - SEC. MUNICIPAL DE ADMINISTRAÇÃO E FINANÇAS

UNIDADE: 03.06.06 - SEC. MUNICIPAL DE ADMINISTRAÇÃO E FINANÇAS

CLASSIFICAÇÃO PROGRAMÁTICA

CLASSIFICAÇÃO ECONÔMICA

04.122.006.1.106 - Implantação e coordenação do Prog. de modern. Tributária			ID	GDR	FONTES	PF
3.1.9.0.04.00	CONTRATAÇÃO POR TEMPO DETERMINADO	15.000,00	0	1	00	P
3.3.9.0.30.00	MATERIAL DE CONSUMO	35.000,00	0	1	00	P
3.3.9.0.36.00	OUTROS SERV TERCEIROS - P. FISICA	200.000,00	0	1	00	P
3.3.9.0.39.00	OUTROS SERV TERCEIROS - P. JURIDICA	150.000,00	0	1	00	P
		Total R\$ 400.000,00				

04.122.006.2.230 - Gestão das ações de Administração e Finanças.			ID	GDR	FONTES	PF
3.1.9.0.01.00	APOSENTADORIAS E REFORMAS	120.000,00	0	1	00	P
3.1.9.0.03.00	PENSOES	50.000,00	0	1	00	P
3.1.9.0.04.00	CONTRATAÇÃO POR TEMPO DETERMINADO	670.000,00	0	1	00	P
3.1.9.0.09.00	SALARIO - FAMILIA	17.700,56	0	1	00	P
3.1.9.0.10.00	OUTROS BENEFÍCIOS DE NATUREZA SOCIAL	270.000,00	0	1	00	P
3.1.9.0.11.00	VENC VANT FIXAS - PESSOAL CIVIL	1.750.000,00	0	1	00	P
3.1.9.0.13.00	OBRIGACOES PATRONAIS	530.000,00	0	1	00	P
3.1.9.0.34.00	OUTRAS DESP PES CONT TERCEIRIZACAO	20.000,00	0	1	00	P
3.1.9.0.91.00	SENTENÇAS JUDICIAIS	25.000,00	0	1	00	P
3.1.9.0.96.00	RESSARCIMENTO DE DESPESAS DE PESSOAL RE	30.000,00	0	1	00	P
3.3.9.0.14.00	DIARIAS - CIVIL	30.000,00	0	1	00	P
3.3.9.0.30.00	MATERIAL DE CONSUMO	80.000,00	0	1	00	P
3.3.9.0.33.00	PASSAGENS E DESPESAS COM LOCOMOCAO	50.000,00	0	1	00	P
3.3.9.0.35.00	SERVICOS DE CONSULTORIA	550.000,00	0	1	00	P
3.3.9.0.36.00	OUTROS SERV TERCEIROS - P. FISICA	25.000,00	0	1	00	P
3.3.9.0.37.00	LOCACAO DE MAO-DE-OBRA	10.000,00	0	1	00	P
3.3.9.0.39.00	OUTROS SERV TERCEIROS - P. JURIDICA	1.350.000,00	0	1	00	P
3.3.9.0.47.00	OBRIGACOES TRIBUT. E CONTRIBUTIVAS	900.000,00	0	1	00	P
3.3.9.0.92.00	DESPESAS DE EXERCICIOS ANTERIORES	50.000,00	0	1	00	P
4.4.9.0.52.00	EQUIPAMENTOS E MATERIAL PERMANENTE	30.000,00	0	1	00	P
4.5.9.0.61.00	AQUISIÇÕES DE IMOVEIS	20.000,00	0	1	00	P
		Total R\$ 6.577.700,56				

TOTAIS DA UNIDADE			
ATIVIDADES	6.577.700,56	DESPESAS CORRENTES	6.927.700,56
PROJETOS	400.000,00	DESPESAS DE CAPITAL	50.000,00
OPERACOES ESPECIAIS	0,00		
PESSOAL E ENCARGOS	3.497.700,56	TOTAL GERAL	6.977.700,56

TOTAIS DO ÓRGÃO/SECRETARIA			
ATIVIDADES	6.577.700,56	DESPESAS CORRENTES	6.927.700,56
PROJETOS	400.000,00	DESPESAS DE CAPITAL	50.000,00
OPERACOES ESPECIAIS	0,00		
PESSOAL E ENCARGOS	3.497.700,56	TOTAL GERAL	6.977.700,56



PREFEITURA MUNICIPAL DE PAULO AFONSO

Avenida Apolônio Sales
Centro
C.N.P.J. : 14.217.327/0001-24

Orçamento 2010
Quadro de Detalhamento da Despesa

ÓRGÃO: 03.07.00 - SECRETARIA DE EDUCAÇÃO
UNIDADE: 03.07.07 - SECRETARIA DE EDUCAÇÃO
CLASSIFICAÇÃO PROGRAMÁTICA
CLASSIFICAÇÃO ECONÔMICA

			ID	GDR	FONTE	PF
12.122.013.2.158 - Manutenção da Casa dos Estudantes.						
3.3.9.0.30.00	MATERIAL DE CONSUMO	20.000,00	0	1	00	P
3.3.9.0.36.00	OUTROS SERV TERCEIROS - P. FISICA	11.000,00	0	1	00	P
3.3.9.0.39.00	OUTROS SERV TERCEIROS - P. JURIDICA	70.000,00	0	1	00	P
4.4.9.0.51.00	OBRAS E INSTALACOES	22.000,00	0	1	00	P
4.4.9.0.52.00	EQUIPAMENTOS E MATERIAL PERMANENTE	20.000,00	0	1	00	P
		Total R\$ 143.000,00				
12.361.013.2.189 - Gestão das Ações da Merenda Escolar/PNAE/PNAP/PNAEJA/PNAC /PNAEM(FNDE)						
3.3.9.0.30.00	MATERIAL DE CONSUMO	367.222,78	0	1	00	P
3.3.9.0.30.00	MATERIAL DE CONSUMO	1.103.886,00	0	1	15	P
		Total R\$ 1.471.108,78				
12.361.013.2.192 - Reforma e adequação das quadras de esportes						
4.4.9.0.51.00	OBRAS E INSTALACOES	100.000,00	0	1	01	P
		Total R\$ 100.000,00				
12.366.013.2.194 - Reestruturação da Educação de Jovens e Adultos (EJA)						
3.3.9.0.14.00	DIARIAS - CIVIL	6.000,00	0	1	00	P
3.3.9.0.30.00	MATERIAL DE CONSUMO	23.000,00	0	1	00	P
3.3.9.0.36.00	OUTROS SERV TERCEIROS - P. FISICA	5.000,00	0	1	00	P
3.3.9.0.39.00	OUTROS SERV TERCEIROS - P. JURIDICA	56.000,00	0	1	00	P
		Total R\$ 90.000,00				
12.361.013.2.195 - Construção e adequação de escolas para atender alunos com necessidades educacionais especiais						
4.4.9.0.51.00	OBRAS E INSTALACOES	103.258,55	0	1	42	P
		Total R\$ 103.258,55				
12.361.013.2.196 - Construção do Centro de Formação e Capacitação dos Profissionais e Trabalhadores da Educação						
4.4.9.0.51.00	OBRAS E INSTALACOES	109.660,94	0	1	42	P
		Total R\$ 109.660,94				
12.365.013.2.197 - Construção de Creche para atender a demanda de 2 a 3 anos						
4.4.9.0.51.00	OBRAS E INSTALACOES	227.869,27	0	1	42	P
		Total R\$ 227.869,27				
12.122.013.2.201 - Manutenção dos Conselhos Municipais de Educação-Fundeb 40%						
3.3.9.0.30.00	MATERIAL DE CONSUMO	3.200,00	0	1	19	P
3.3.9.0.33.00	PASSAGENS E DESPESAS COM LOCOMOCAO	5.000,00	0	1	19	P
3.3.9.0.39.00	OUTROS SERV TERCEIROS - P. JURIDICA	19.000,00	0	1	19	P
		Total R\$ 27.200,00				
12.365.013.2.291 - Ampliação, modernização e adequação das Escolas de Educação Básica - FUNDEB 40%						
4.4.9.0.51.00	OBRAS E INSTALACOES	180.000,00	0	1	19	P
4.4.9.0.52.00	EQUIPAMENTOS E MATERIAL PERMANENTE	20.000,00	0	1	19	P
		Total R\$ 200.000,00				
12.361.013.2.295 - Gestão das Ações da Secretaria de Educação.						
			ID	GDR	FONTE	PF



PREFEITURA MUNICIPAL DE PAULO AFONSO

Avenida Apolônio Sales

Centro

C.N.P.J. : 14.217.327/0001-24

Orçamento 2010 Quadro de Detalhamento da Despesa

3.1.9.0.04.00	CONTRATAÇÃO POR TEMPO DETERMINADO	400.000,00	0	1	01	P
3.1.9.0.11.00	VENC VANT FIXAS - PESSOAL CIVIL	1.250.000,00	0	1	01	P
3.1.9.0.13.00	OBRIGACOES PATRONAIS	280.000,00	0	1	01	P
3.2.9.0.21.00	JUROS SOBRE A DIVIDA PARA CONTRATO	2.000,00	0	1	01	P
3.3.9.0.10.00	OUTROS BENEFICIOS DE NATUREZA SOCIAL	50.000,00	0	1	01	P
3.3.9.0.14.00	DIARIAS - CIVIL	20.000,00	0	1	01	P
3.3.9.0.30.00	MATERIAL DE CONSUMO	310.819,23	0	1	01	P
3.3.9.0.33.00	PASSAGENS E DESPESAS COM LOCOMOCAO	9.000,00	0	1	01	P
3.3.9.0.35.00	SERVICOS DE CONSULTORIA	13.000,00	0	1	01	P
3.3.9.0.36.00	OUTROS SERV TERCEIROS - P. FISICA	40.000,00	0	1	01	P
3.3.9.0.37.00	LOCACAO DE MAO-DE-OBRA	5.000,00	0	1	01	P
3.3.9.0.39.00	OUTROS SERV TERCEIROS - P. JURIDICA	2.600.000,00	0	1	01	P
3.3.9.0.47.00	OBRIGACOES TRIBUT. E CONTRIBUTIVAS	1.000,00	0	1	01	P
3.3.9.0.48.00	OUTROS AUX. FINANCEIROS P. FISICAS	4.000,00	0	1	01	P
3.3.9.0.92.00	DESPESAS DE EXERCICIOS ANTERIORES	25.000,00	0	1	01	P
4.4.9.0.52.00	EQUIPAMENTOS E MATERIAL PERMANENTE	120.000,00	0	1	01	P
		Total R\$ 5.129.819,23				

12.361.013.2.296 - Gestão das ações do Programa Dinheiro Direto na Escola - PDDE

			ID	GDR	FONTE	PF
3.3.9.0.30.00	MATERIAL DE CONSUMO	8.332,40	0	1	15	P
4.4.9.0.52.00	EQUIPAMENTOS E MATERIAL PERMANENTE	2.083,10	0	1	15	P
		Total R\$ 10.415,50				

12.361.013.2.297 - Gestão das Ações de transporte escolar do Ensino Fundamental

			ID	GDR	FONTE	PF
3.3.9.0.39.00	OUTROS SERV TERCEIROS - P. JURIDICA	1.000.373,99	0	1	00	P
3.3.9.0.39.00	OUTROS SERV TERCEIROS - P. JURIDICA	100.999,98	0	1	01	P
3.3.9.0.39.00	OUTROS SERV TERCEIROS - P. JURIDICA	183.535,00	0	1	15	P
		Total R\$ 1.284.908,97				

12.362.013.2.299 - Gestão das Ações de transporte escolar do Ensino Médio

			ID	GDR	FONTE	PF
3.3.9.0.39.00	OUTROS SERV TERCEIROS - P. JURIDICA	337.087,46	0	1	00	P
3.3.9.0.39.00	OUTROS SERV TERCEIROS - P. JURIDICA	78.132,84	0	1	15	P
3.3.9.0.39.00	OUTROS SERV TERCEIROS - P. JURIDICA	584.194,64	0	1	42	P
		Total R\$ 999.414,94				

12.362.013.2.301 - Gestão das ações do desenvolvimento do ensino médio

			ID	GDR	FONTE	PF
3.1.9.0.04.00	CONTRATAÇÃO POR TEMPO DETERMINADO	85.000,00	0	1	00	P
3.1.9.0.09.00	SALARIO - FAMILIA	2.520,00	0	1	00	P
3.1.9.0.11.00	VENC VANT FIXAS - PESSOAL CIVIL	230.000,00	0	1	00	P
3.1.9.0.13.00	OBRIGACOES PATRONAIS	70.000,00	0	1	00	P
3.3.9.0.10.00	OUTROS BENEFICIOS DE NATUREZA SOCIAL	20.000,00	0	1	00	P
3.3.9.0.30.00	MATERIAL DE CONSUMO	20.000,00	0	1	00	P
3.3.9.0.36.00	OUTROS SERV TERCEIROS - P. FISICA	10.000,00	0	1	00	P
3.3.9.0.39.00	OUTROS SERV TERCEIROS - P. JURIDICA	462.480,00	0	1	00	P
		Total R\$ 900.000,00				

12.128.013.6.005 - Curso de Formação de Professores de Educação Especial

			ID	GDR	FONTE	PF
3.3.9.0.30.00	MATERIAL DE CONSUMO	30.848,63	0	1	22	P
3.3.9.0.33.00	PASSAGENS E DESPESAS COM LOCOMOCAO	20.000,00	0	1	22	P
3.3.9.0.39.00	OUTROS SERV TERCEIROS - P. JURIDICA	130.000,00	0	1	22	P
		Total R\$ 180.848,63				

12.361.013.6.017 - Gestão das Ações das Cotas do Salário Educação

			ID	GDR	FONTE	PF
3.3.9.0.30.00	MATERIAL DE CONSUMO	300.000,00	0	1	04	P
3.3.9.0.36.00	OUTROS SERV TERCEIROS - P. FISICA	50.000,00	0	1	04	P
3.3.9.0.39.00	OUTROS SERV TERCEIROS - P. JURIDICA	400.000,00	0	1	04	P
4.4.9.0.52.00	EQUIPAMENTOS E MATERIAL PERMANENTE	236.690,52	0	1	04	P
		Total R\$ 986.690,52				



PREFEITURA MUNICIPAL DE PAULO AFONSO

Avenida Apolônio Sales

Centro

C.N.P.J. : 14.217.327/0001-24

Orçamento 2010
Quadro de Detalhamento da Despesa

TOTAIS DA UNIDADE			
ATIVIDADES	11.964.195,33	DESPESAS CORRENTES	10.822.632,95
PROJETOS	0,00	DESPESAS DE CAPITAL	1.141.562,38
OPERACOES ESPECIAIS	0,00		
PESSOAL E ENCARGOS	2.317.520,00	TOTAL GERAL	11.964.195,33



PREFEITURA MUNICIPAL DE PAULO AFONSO

Avenida Apolônio Sales
Centro
C.N.P.J. : 14.217.327/0001-24

Orçamento 2010
Quadro de Detalhamento da Despesa

UNIDADE: 03.07.53 - FUNDEB

CLASSIFICAÇÃO PROGRAMÁTICA
CLASSIFICAÇÃO ECONÔMICA

**12.361.013.2.308 - Promoção de capacitação para profissionais da Educação Básica -
Fundeb -40%**

			ID	GDR	FONTE	PF
3.3.9.0.14.00	DIARIAS - CIVIL	25.000,00	0	1	19	P
3.3.9.0.30.00	MATERIAL DE CONSUMO	60.000,00	0	1	19	P
3.3.9.0.36.00	OUTROS SERV TERCEIROS - P. FISICA	10.000,00	0	1	19	P
3.3.9.0.39.00	OUTROS SERV TERCEIROS - P. JURIDICA	255.000,00	0	1	19	P
Total R\$		350.000,00				

12.361.013.2.309 - Gestão das Ações do Programa Segundo Tempo

			ID	GDR	FONTE	PF
3.3.9.0.30.00	MATERIAL DE CONSUMO	1.000,00	0	1	01	P
3.3.9.0.30.00	MATERIAL DE CONSUMO	2.000,00	0	1	22	P
3.3.9.0.36.00	OUTROS SERV TERCEIROS - P. FISICA	2.000,00	0	1	01	P
3.3.9.0.36.00	OUTROS SERV TERCEIROS - P. FISICA	18.000,00	0	1	22	P
3.3.9.0.39.00	OUTROS SERV TERCEIROS - P. JURIDICA	7.000,00	0	1	01	P
Total R\$		30.000,00				

12.365.013.5.017 - Construção de Unidade Escolar de Educação Infantil - Fundeb-40%

			ID	GDR	FONTE	PF
4.4.9.0.51.00	OBRAS E INSTALACOES	150.922,22	0	1	19	P
Total R\$		150.922,22				

12.361.013.6.002 - Gestão das ações do Fundeb - 60%

			ID	GDR	FONTE	PF
3.1.9.0.04.00	CONTRATAÇÃO POR TEMPO DETERMINADO	2.000.000,00	0	1	18	P
3.1.9.0.11.00	VENC VANT FIXAS - PESSOAL CIVIL	10.247.559,89	0	1	18	P
3.1.9.0.13.00	OBRIGACOES PATRONAIS	2.300.000,00	0	1	18	P
Total R\$		14.547.559,89				

12.361.013.6.003 - Gestão das ações do Fundeb - 40%

			ID	GDR	FONTE	PF
3.1.9.0.04.00	CONTRATAÇÃO POR TEMPO DETERMINADO	1.850.000,00	0	1	19	P
3.1.9.0.09.00	SALARIO - FAMILIA	12.800,00	0	1	19	P
3.1.9.0.11.00	VENC VANT FIXAS - PESSOAL CIVIL	5.000.000,00	0	1	19	P
3.1.9.0.13.00	OBRIGACOES PATRONAIS	1.370.000,00	0	1	19	P
3.3.9.0.14.00	DIARIAS - CIVIL	10.000,00	0	1	19	P
3.3.9.0.30.00	MATERIAL DE CONSUMO	20.000,00	0	1	19	P
3.3.9.0.33.00	PASSAGENS E DESPESAS COM LOCOMOCAO	10.000,00	0	1	19	P
3.3.9.0.39.00	OUTROS SERV TERCEIROS - P. JURIDICA	697.451,04	0	1	19	P
Total R\$		8.970.251,04				

TOTAIS DA UNIDADE			
ATIVIDADES	23.897.810,93	DESPESAS CORRENTES	23.897.810,93
PROJETOS	150.922,22	DESPESAS DE CAPITAL	150.922,22
OPERACOES ESPECIAIS	0,00		
PESSOAL E ENCARGOS	22.780.359,89	TOTAL GERAL	24.048.733,15

TOTAIS DO ÓRGÃO/SECRETARIA			
ATIVIDADES	35.862.006,26	DESPESAS CORRENTES	34.720.443,88
PROJETOS	150.922,22	DESPESAS DE CAPITAL	1.292.484,60
OPERACOES ESPECIAIS	0,00		
PESSOAL E ENCARGOS	25.097.879,89	TOTAL GERAL	36.012.928,48



PREFEITURA MUNICIPAL DE PAULO AFONSO

Avenida Apolônio Sales

Centro

C.N.P.J. : 14.217.327/0001-24

Orçamento 2010
Quadro de Detalhamento da Despesa

ÓRGÃO: 03.08.00 - SEC. MUN. DE INFRA-ESTRUTURA E MEIO AMBIENTE

UNIDADE: 03.08.08 - SEC. MUN. DE INFRA-ESTRUTURA E MEIO AMBIENTE

CLASSIFICAÇÃO PROGRAMÁTICA

CLASSIFICAÇÃO ECONÔMICA

17.512.007.1.107 - Construção, ampliação e manutenção da rede de esgoto. ID GDR FONTE PF

4.4.9.0.51.00	OBRAS E INSTALACOES	250.000,00	0	1	42	P
4.4.9.0.52.00	EQUIPAMENTOS E MATERIAL PERMANENTE	50.000,00	0	1	42	P
		Total R\$ 300.000,00				

17.512.007.1.113 - Construção e reforma de canal emissário. ID GDR FONTE PF

4.4.9.0.51.00	OBRAS E INSTALACOES	100.000,00	0	1	42	P
4.4.9.0.52.00	EQUIPAMENTOS E MATERIAL PERMANENTE	50.000,00	0	1	42	P
		Total R\$ 150.000,00				

15.451.007.1.123 - Construção, ampliação, e reforma do bens de uso comum. ID GDR FONTE PF

4.4.9.0.51.00	OBRAS E INSTALACOES	1.000.000,00	0	1	24	P
4.4.9.0.51.00	OBRAS E INSTALACOES	541.322,76	0	1	30	P
4.4.9.0.52.00	EQUIPAMENTOS E MATERIAL PERMANENTE	100.000,00	0	1	42	P
		Total R\$ 1.641.322,76				

15.451.007.1.126 - Manutenção e reforma de edificações públicas. ID GDR FONTE PF

3.3.9.0.30.00	MATERIAL DE CONSUMO	452.353,13	0	1	42	P
3.3.9.0.39.00	OUTROS SERV TERCEIROS - P. JURIDICA	80.000,00	0	1	00	P
4.4.9.0.51.00	OBRAS E INSTALACOES	200.000,00	0	1	42	P
4.4.9.0.52.00	EQUIPAMENTOS E MATERIAL PERMANENTE	50.000,00	0	1	00	P
		Total R\$ 782.353,13				

15.451.007.1.127 - Pavimentação e recuperação de vias urbanas. ID GDR FONTE PF

4.4.9.0.51.00	OBRAS E INSTALACOES	900.000,00	0	1	42	P
		Total R\$ 900.000,00				

15.451.007.1.128 - Construção, reforma, ampliação e manutenção do sistema de iluminação pública. ID GDR FONTE PF

3.3.9.0.39.00	OUTROS SERV TERCEIROS - P. JURIDICA	500.000,00	0	2	00	P
4.4.9.0.51.00	OBRAS E INSTALACOES	700.000,00	0	2	42	P
4.4.9.0.52.00	EQUIPAMENTOS E MATERIAL PERMANENTE	100.000,00	0	2	42	P
		Total R\$ 1.300.000,00				

15.451.007.1.130 - Construção e manutenção de estradas vicinais e passagens molhadas. ID GDR FONTE PF

3.3.9.0.39.00	OUTROS SERV TERCEIROS - P. JURIDICA	60.000,00	0	1	16	P
4.4.9.0.51.00	OBRAS E INSTALACOES	30.000,00	0	1	16	P
4.4.9.0.51.00	OBRAS E INSTALACOES	150.000,00	0	1	42	P
		Total R\$ 240.000,00				

15.451.007.1.132 - Urbanização de área de interesse social. ID GDR FONTE PF

4.4.9.0.51.00	OBRAS E INSTALACOES	100.000,00	0	1	42	P
4.4.9.0.52.00	EQUIPAMENTOS E MATERIAL PERMANENTE	43.000,00	0	1	00	P
		Total R\$ 143.000,00				

15.451.007.1.133 - Construção e ampliação de Cemitérios. ID GDR FONTE PF

4.4.9.0.51.00	OBRAS E INSTALACOES	50.904,37	0	1	16	P
4.4.9.0.52.00	EQUIPAMENTOS E MATERIAL PERMANENTE	22.000,00	0	1	16	P
		Total R\$ 72.904,37				



PREFEITURA MUNICIPAL DE PAULO AFONSO

Avenida Apolônio Sales
Centro
C.N.P.J. : 14.217.327/0001-24

Orçamento 2010 Quadro de Detalhamento da Despesa

15.813.007.1.134 - Construção, manutenção e reforma de quadra poliesportiva. ID GDR FONTE PF

4.4.9.0.51.00	OBRAS E INSTALACOES	350.000,00	0	1	42	P
4.4.9.0.52.00	EQUIPAMENTOS E MATERIAL PERMANENTE	10.000,00	0	1	16	P
		Total R\$ 360.000,00				

15.451.007.1.137 - Construção e Recuperação de passeios. ID GDR FONTE PF

4.4.9.0.51.00	OBRAS E INSTALACOES	130.000,00	0	1	42	P
4.4.9.0.52.00	EQUIPAMENTOS E MATERIAL PERMANENTE	20.000,00	0	1	16	P
		Total R\$ 150.000,00				

15.451.007.1.142 - Construção Ciclovía. ID GDR FONTE PF

4.4.9.0.51.00	OBRAS E INSTALACOES	150.000,00	0	1	42	P
4.4.9.0.52.00	EQUIPAMENTOS E MATERIAL PERMANENTE	25.000,00	0	1	16	P
		Total R\$ 175.000,00				

15.451.007.1.149 - Construção de Mercado Público. ID GDR FONTE PF

4.4.9.0.51.00	OBRAS E INSTALACOES	500.000,00	0	1	42	P
4.4.9.0.52.00	EQUIPAMENTOS E MATERIAL PERMANENTE	20.000,00	0	1	16	P
		Total R\$ 520.000,00				

04.122.007.2.232 - Gestão das Ações de Infra Estrutura e Meio Ambiente ID GDR FONTE PF

3.1.9.0.04.00	CONTRATAÇÃO POR TEMPO DETERMINADO	650.000,00	0	1	00	P
3.1.9.0.09.00	SALARIO - FAMILIA	10.000,00	0	1	00	P
3.1.9.0.11.00	VENC VANT FIXAS - PESSOAL CIVIL	1.100.000,00	0	1	00	P
3.1.9.0.13.00	OBRIGACOES PATRONAIS	300.000,00	0	1	00	P
3.1.9.0.34.00	OUTRAS DESP PES CONT TERCEIRIZACAO	20.000,00	0	1	00	P
3.3.9.0.14.00	DIARIAS - CIVIL	15.000,00	0	1	00	P
3.3.9.0.30.00	MATERIAL DE CONSUMO	653.835,87	0	1	42	P
3.3.9.0.32.00	MATERIAL DE DISTRIBUICAO GRATUITA	50.000,00	0	1	00	P
3.3.9.0.33.00	PASSAGENS E DESPESAS COM LOCOMOCAO	2.000,00	0	1	00	P
3.3.9.0.36.00	OUTROS SERV TERCEIROS - P. FISICA	100.000,00	0	1	00	P
3.3.9.0.37.00	LOCACAO DE MAO-DE-OBRA	150.000,00	0	1	00	P
3.3.9.0.39.00	OUTROS SERV TERCEIROS - P. JURIDICA	1.447.772,87	0	1	42	P
3.3.9.0.92.00	DESPESAS DE EXERCICIOS ANTERIORES	25.000,00	0	1	00	P
4.4.9.0.51.00	OBRAS E INSTALACOES	2.500.000,00	0	1	42	P
4.4.9.0.52.00	EQUIPAMENTOS E MATERIAL PERMANENTE	100.000,00	0	1	42	P
4.4.9.0.61.00	AQUISIÇÃO DE IMÓVEIS	30.000,00	0	1	16	P
4.4.9.0.92.00	DESPESAS DE EXERCICIOS ANTERIORES	5.000,00	0	1	00	P
		Total R\$ 7.158.608,74				

15.451.007.5.000 - Pavimentação e recuperação de bairros carentes. ID GDR FONTE PF

4.4.9.0.51.00	OBRAS E INSTALACOES	1.200.000,00	0	1	42	P
		Total R\$ 1.200.000,00				

16.482.007.5.001 - Reforma de unidades habitacionais, e ou equipamentos de uso da população carente ID GDR FONTE PF

4.4.9.0.51.00	OBRAS E INSTALACOES	800.000,00	0	1	42	P
4.4.9.0.52.00	EQUIPAMENTOS E MATERIAL PERMANENTE	100.000,00	0	1	00	P
		Total R\$ 900.000,00				

TOTAIS DA UNIDADE			
ATIVIDADES	7.158.608,74	DESPESAS CORRENTES	5.615.961,87
PROJETOS	8.834.580,26	DESPESAS DE CAPITAL	10.377.227,13
OPERACOES ESPECIAIS	0,00		
PESSOAL E ENCARGOS	2.080.000,00	TOTAL GERAL	15.993.189,00



PREFEITURA MUNICIPAL DE PAULO AFONSO

Avenida Apolônio Sales

Centro

C.N.P.J. : 14.217.327/0001-24

Orçamento 2010
Quadro de Detalhamento da Despesa

TOTAIS DO ÓRGÃO/SECRETARIA			
ATIVIDADES	7.158.608,74	DESPESAS CORRENTES	5.615.961,87
PROJETOS	8.834.580,26	DESPESAS DE CAPITAL	10.377.227,13
OPERACOES ESPECIAIS	0,00		
PESSOAL E ENCARGOS	2.080.000,00	TOTAL GERAL	15.993.189,00



PREFEITURA MUNICIPAL DE PAULO AFONSO

Avenida Apolônio Sales
Centro
C.N.P.J. : 14.217.327/0001-24

Orçamento 2010
Quadro de Detalhamento da Despesa

ÓRGÃO: 03.09.00 - SECRETARIA MUNICIPAL DE SERVIÇOS PÚBLICOS

UNIDADE: 03.09.09 - SECRETARIA MUNICIPAL DE SERVIÇOS PÚBLICOS

CLASSIFICAÇÃO PROGRAMÁTICA

CLASSIFICAÇÃO ECONÔMICA

04.122.008.2.105 - Gestão das Ações da Secretaria de Serviços Públicos ID GDR FONTE PF

3.1.9.0.04.00	CONTRATAÇÃO POR TEMPO DETERMINADO	1.177.037,68	0	1	00	P
3.1.9.0.09.00	SALÁRIO - FAMÍLIA	40.000,00	0	1	00	P
3.1.9.0.11.00	VENC VANT FIXAS - PESSOAL CIVIL	1.892.000,00	0	1	00	P
3.1.9.0.13.00	OBRIGAÇÕES PATRONAIS	500.000,00	0	1	00	P
3.1.9.0.34.00	OUTRAS DESP PES CONT TERCEIRIZAÇÃO	50.000,00	0	1	00	P
3.3.9.0.14.00	DIÁRIAS - CIVIL	6.000,00	0	1	00	P
3.3.9.0.30.00	MATERIAL DE CONSUMO	195.000,00	0	1	00	P
3.3.9.0.33.00	PASSAGENS E DESPESAS COM LOCOMOÇÃO	5.000,00	0	1	00	P
3.3.9.0.35.00	SERVIÇOS DE CONSULTORIA	8.000,00	0	1	00	P
3.3.9.0.36.00	OUTROS SERV TERCEIROS - P. FÍSICA	30.000,00	0	1	00	P
3.3.9.0.37.00	LOCAÇÃO DE MAO-DE-OBRA	80.000,00	0	1	00	P
3.3.9.0.39.00	OUTROS SERV TERCEIROS - P. JURÍDICA	1.200.000,00	0	1	42	P
3.3.9.0.92.00	DESPESAS DE EXERCÍCIOS ANTERIORES	20.000,00	0	1	00	P
4.4.9.0.51.00	OBRAS E INSTALAÇÕES	1.000,00	0	1	42	P
4.4.9.0.52.00	EQUIPAMENTOS E MATERIAL PERMANENTE	2.000,00	0	1	42	P
4.4.9.0.61.00	AQUISIÇÃO DE IMÓVEIS	30.000,00	0	1	00	P

Total R\$ 5.236.037,68

15.452.008.2.108 - Conservação e manutenção de jardins, árvores no Município. ID GDR FONTE PF

3.1.9.0.04.00	CONTRATAÇÃO POR TEMPO DETERMINADO	241.500,00	0	1	00	P
3.3.9.0.30.00	MATERIAL DE CONSUMO	100.000,00	0	1	00	P
3.3.9.0.36.00	OUTROS SERV TERCEIROS - P. FÍSICA	25.000,00	0	1	00	P
3.3.9.0.39.00	OUTROS SERV TERCEIROS - P. JURÍDICA	500.000,00	0	1	42	P
4.4.9.0.52.00	EQUIPAMENTOS E MATERIAL PERMANENTE	5.000,00	0	1	00	P

Total R\$ 871.500,00

15.452.008.2.112 - Serviços de Limpeza de lixo, logradouros públicos, pátios de feira e terrenos baldios ID GDR FONTE PF

3.1.9.0.04.00	CONTRATAÇÃO POR TEMPO DETERMINADO	200.000,00	0	1	00	P
3.3.9.0.30.00	MATERIAL DE CONSUMO	72.962,32	0	1	42	P
3.3.9.0.36.00	OUTROS SERV TERCEIROS - P. FÍSICA	25.000,00	0	1	00	P
3.3.9.0.39.00	OUTROS SERV TERCEIROS - P. JURÍDICA	3.000.000,00	0	1	42	P
4.4.9.0.52.00	EQUIPAMENTOS E MATERIAL PERMANENTE	1.500,00	0	1	00	P

Total R\$ 3.299.462,32

04.122.008.2.116 - Manutenção das ações dos agentes de trânsito municipal. ID GDR FONTE PF

3.3.9.0.30.00	MATERIAL DE CONSUMO	100.000,00	0	1	42	P
3.3.9.0.36.00	OUTROS SERV TERCEIROS - P. FÍSICA	5.000,00	0	1	00	P
3.3.9.0.39.00	OUTROS SERV TERCEIROS - P. JURÍDICA	20.000,00	0	1	00	P
4.4.9.0.52.00	EQUIPAMENTOS E MATERIAL PERMANENTE	1.500,00	0	1	42	P

Total R\$ 126.500,00

26.453.008.2.117 - Gestão das ações de transportes. ID GDR FONTE PF

3.3.9.0.30.00	MATERIAL DE CONSUMO	200.000,00	0	1	00	P
3.3.9.0.36.00	OUTROS SERV TERCEIROS - P. FÍSICA	30.000,00	0	1	00	P
3.3.9.0.39.00	OUTROS SERV TERCEIROS - P. JURÍDICA	608.000,00	0	1	00	P
4.4.9.0.52.00	EQUIPAMENTOS E MATERIAL PERMANENTE	2.000,00	0	1	42	P

Total R\$ 840.000,00

06.181.008.2.119 - Manutenção da Guarda Municipal. ID GDR FONTE PF

3.3.9.0.30.00	MATERIAL DE CONSUMO	50.000,00	0	1	00	P
3.3.9.0.36.00	OUTROS SERV TERCEIROS - P. FÍSICA	5.000,00	0	1	00	P
3.3.9.0.39.00	OUTROS SERV TERCEIROS - P. JURÍDICA	70.000,00	0	1	00	P
4.4.9.0.52.00	EQUIPAMENTOS E MATERIAL PERMANENTE	1.500,00	0	1	42	P



PREFEITURA MUNICIPAL DE PAULO AFONSO

Avenida Apolônio Sales
Centro
C.N.P.J. : 14.217.327/0001-24

Orçamento 2010
Quadro de Detalhamento da Despesa

Total R\$ 126.500,00

TOTAIS DA UNIDADE			
ATIVIDADES	10.500.000,00	DESPESAS CORRENTES	10.455.500,00
PROJETOS	0,00	DESPESAS DE CAPITAL	44.500,00
OPERACOES ESPECIAIS	0,00		
PESSOAL E ENCARGOS	4.100.537,68	TOTAL GERAL	10.500.000,00

TOTAIS DO ÓRGÃO/SECRETARIA			
ATIVIDADES	10.500.000,00	DESPESAS CORRENTES	10.455.500,00
PROJETOS	0,00	DESPESAS DE CAPITAL	44.500,00
OPERACOES ESPECIAIS	0,00		
PESSOAL E ENCARGOS	4.100.537,68	TOTAL GERAL	10.500.000,00



PREFEITURA MUNICIPAL DE PAULO AFONSO

Avenida Apolônio Sales
Centro
C.N.P.J. : 14.217.327/0001-24

Orçamento 2010
Quadro de Detalhamento da Despesa

ÓRGÃO: 03.10.00 - SEC. MUNICIPAL DE SESENVOLVIMENTO ECONOMICO

UNIDADE: 03.10.10 - SEC. MUNICIPAL DE SESENVOLVIMENTO ECONOMICO

CLASSIFICAÇÃO PROGRAMÁTICA
CLASSIFICAÇÃO ECONÔMICA

15.451.009.1.152 - Reforma e manutenção das instalações físicas do CEASA			ID	GDR	FONTE	PF
3.3.9.0.39.00	OUTROS SERV TERCEIROS - P. JURIDICA	30.000,00	0	1	00	P
4.4.9.0.52.00	EQUIPAMENTOS E MATERIAL PERMANENTE	20.000,00	0	1	42	P
		Total R\$ 50.000,00				

04.122.009.2.120 - Gestão das ações da Secretaria de Desenvolvimento Econômico			ID	GDR	FONTE	PF
3.1.9.0.04.00	CONTRATAÇÃO POR TEMPO DETERMINADO	800.000,00	0	1	00	P
3.1.9.0.09.00	SALARIO - FAMILIA	15.000,00	0	1	00	P
3.1.9.0.11.00	VENC VANT FIXAS - PESSOAL CIVIL	761.000,00	0	1	00	P
3.1.9.0.13.00	OBRIGACOES PATRONAIS	110.000,00	0	1	00	P
3.3.5.0.43.00	SUBVENÇÕES SOCIAIS	5.000,00	0	1	00	P
3.3.9.0.14.00	DIARIAS - CIVIL	10.000,00	0	1	00	P
3.3.9.0.30.00	MATERIAL DE CONSUMO	290.000,00	0	1	00	P
3.3.9.0.31.00	PREMIACOES CULT. ART. CIENT. DESPOR	100.000,00	0	1	00	P
3.3.9.0.32.00	MATERIAL DE DISTRIBUICAO GRATUITA	100.000,00	0	1	00	P
3.3.9.0.33.00	PASSAGENS E DESPESAS COM LOCOMOCAO	10.000,00	0	1	00	P
3.3.9.0.35.00	SERVICOS DE CONSULTORIA	25.000,00	0	1	00	P
3.3.9.0.36.00	OUTROS SERV TERCEIROS - P. FISICA	50.000,00	0	1	00	P
3.3.9.0.37.00	LOCACAO DE MAO-DE-OBRA	50.000,00	0	1	00	P
3.3.9.0.39.00	OUTROS SERV TERCEIROS - P. JURIDICA	823.000,00	0	1	42	P
3.3.9.0.48.00	OUTROS AUX. FINANCEIROS P. FISICAS	50.000,00	0	1	00	P
3.3.9.0.92.00	DESPESAS DE EXERCICIOS ANTERIORES	10.000,00	0	1	00	P
4.4.9.0.51.00	OBRAS E INSTALACOES	50.000,00	0	1	42	P
4.4.9.0.52.00	EQUIPAMENTOS E MATERIAL PERMANENTE	100.000,00	0	1	42	P
4.4.9.0.61.00	AQUISIÇÃO DE IMÓVEIS	5.000,00	0	1	00	P
		Total R\$ 3.364.000,00				

22.691.009.2.121 - Fomento à indústria e o comércio.			ID	GDR	FONTE	PF
3.3.9.0.30.00	MATERIAL DE CONSUMO	50.000,00	0	1	00	P
3.3.9.0.36.00	OUTROS SERV TERCEIROS - P. FISICA	30.000,00	0	1	00	P
3.3.9.0.39.00	OUTROS SERV TERCEIROS - P. JURIDICA	60.000,00	0	1	00	P
4.4.9.0.52.00	EQUIPAMENTOS E MATERIAL PERMANENTE	15.000,00	0	1	42	P
		Total R\$ 155.000,00				

20.602.009.2.125 - Exposição de Animais .			ID	GDR	FONTE	PF
3.3.9.0.39.00	OUTROS SERV TERCEIROS - P. JURIDICA	177.000,00	0	1	00	P
4.4.9.0.52.00	EQUIPAMENTOS E MATERIAL PERMANENTE	25.000,00	0	1	42	P
		Total R\$ 202.000,00				

20.606.009.2.135 - Apoio aos produtores rurais			ID	GDR	FONTE	PF
3.3.9.0.39.00	OUTROS SERV TERCEIROS - P. JURIDICA	150.000,00	0	1	00	P
4.4.9.0.51.00	OBRAS E INSTALACOES	100.000,00	0	1	42	P
4.4.9.0.52.00	EQUIPAMENTOS E MATERIAL PERMANENTE	20.000,00	0	1	42	P
		Total R\$ 270.000,00				

20.602.009.6.007 - Apoio a piscicultura municipal			ID	GDR	FONTE	PF
3.3.9.0.30.00	MATERIAL DE CONSUMO	60.000,00	0	1	00	P
3.3.9.0.36.00	OUTROS SERV TERCEIROS - P. FISICA	35.000,00	0	1	00	P
3.3.9.0.39.00	OUTROS SERV TERCEIROS - P. JURIDICA	90.000,00	0	1	00	P
4.4.9.0.52.00	EQUIPAMENTOS E MATERIAL PERMANENTE	25.000,00	0	1	42	P
		Total R\$ 210.000,00				

20.122.009.6.018 - Adm. de Convênios			ID	GDR	FONTE	PF
--------------------------------------	--	--	----	-----	-------	----



PREFEITURA MUNICIPAL DE PAULO AFONSO

Avenida Apolônio Sales

Centro

C.N.P.J. : 14.217.327/0001-24

3.3.9.0.39.00 OUTROS SERV TERCEIROS - P. JURIDICA
4.4.9.0.51.00 OBRAS E INSTALACOES

Orçamento 2010 Quadro de Detalhamento da Despesa

70.000,00 0 1 00 P
30.000,00 0 1 00 P

Total R\$ 100.000,00

TOTAIS DA UNIDADE			
ATIVIDADES	4.301.000,00	DESPESAS CORRENTES	3.961.000,00
PROJETOS	50.000,00	DESPESAS DE CAPITAL	390.000,00
OPERACOES ESPECIAIS	0,00		
PESSOAL E ENCARGOS	1.686.000,00	TOTAL GERAL	4.351.000,00

TOTAIS DO ÓRGÃO/SECRETARIA			
ATIVIDADES	4.301.000,00	DESPESAS CORRENTES	3.961.000,00
PROJETOS	50.000,00	DESPESAS DE CAPITAL	390.000,00
OPERACOES ESPECIAIS	0,00		
PESSOAL E ENCARGOS	1.686.000,00	TOTAL GERAL	4.351.000,00



PREFEITURA MUNICIPAL DE PAULO AFONSO

Avenida Apolônio Sales
Centro
C.N.P.J. : 14.217.327/0001-24

Orçamento 2010
Quadro de Detalhamento da Despesa

ÓRGÃO: 03.11.00 - SECRETARIA MUNICIPAL DE DESENVOLVIMENTO SOCIAL

UNIDADE: 03.11.11 - SECRETARIA MUNICIPAL DE DESENVOLVIMENTO SOCIAL

CLASSIFICAÇÃO PROGRAMÁTICA

CLASSIFICAÇÃO ECONÔMICA

08.482.014.1.162 - Construção, ampliação e conservação de unidades habitacionais. ID GDR FONTE PF

3.1.9.0.04.00	CONTRATAÇÃO POR TEMPO DETERMINADO	15.000,00	0	1	00	P
3.3.9.0.39.00	OUTROS SERV TERCEIROS - P. JURIDICA	50.000,00	0	1	00	P
3.3.9.0.39.00	OUTROS SERV TERCEIROS - P. JURIDICA	125.000,00	0	1	42	P
4.4.9.0.51.00	OBRAS E INSTALACOES	50.000,00	0	1	00	P
4.4.9.0.51.00	OBRAS E INSTALACOES	255.000,00	0	1	24	P
4.4.9.0.51.00	OBRAS E INSTALACOES	350.000,00	0	1	30	P
4.4.9.0.51.00	OBRAS E INSTALACOES	129.999,70	0	1	42	P
4.4.9.0.61.00	AQUISIÇÃO DE IMÓVEIS	20.000,00	0	1	30	P

Total R\$ 994.999,70

08.451.014.1.169 - Construção e reforma de Unidades Sanitárias. ID GDR FONTE PF

4.4.9.0.51.00	OBRAS E INSTALACOES	45.000,00	0	1	42	P
4.4.9.0.52.00	EQUIPAMENTOS E MATERIAL PERMANENTE	35.000,00	0	1	30	P

Total R\$ 80.000,00

08.122.014.2.142 - Gestão das ações da assistência social. ID GDR FONTE PF

3.1.9.0.04.00	CONTRATAÇÃO POR TEMPO DETERMINADO	1.075.000,00	0	1	00	P
3.1.9.0.09.00	SALARIO - FAMILIA	20.000,00	0	1	00	P
3.1.9.0.11.00	VENC VANT FIXAS - PESSOAL CIVIL	1.350.000,00	0	1	00	P
3.1.9.0.13.00	OBRIGACOES PATRONAIS	550.000,00	0	1	00	P
3.1.9.0.34.00	OUTRAS DESP PES CONT TERCEIRIZACAO	50.000,00	0	1	00	P
3.3.5.0.43.00	SUBVENÇÕES SOCIAIS	30.000,00	0	1	00	P
3.3.5.0.43.00	SUBVENÇÕES SOCIAIS	12.000,00	0	1	29	P
3.3.9.0.14.00	DIARIAS - CIVIL	45.000,00	0	1	00	P
3.3.9.0.30.00	MATERIAL DE CONSUMO	40.000,00	0	1	00	P
3.3.9.0.32.00	MATERIAL DE DISTRIBUICAO GRATUITA	200.000,00	0	1	00	P
3.3.9.0.32.00	MATERIAL DE DISTRIBUICAO GRATUITA	650.000,00	0	1	42	P
3.3.9.0.33.00	PASSAGENS E DESPESAS COM LOCOMOCAO	200.000,00	0	1	42	P
3.3.9.0.35.00	SERVICOS DE CONSULTORIA	50.000,00	0	1	00	P
3.3.9.0.36.00	OUTROS SERV TERCEIROS - P. FISICA	60.000,00	0	1	00	P
3.3.9.0.36.00	OUTROS SERV TERCEIROS - P. FISICA	100.000,00	0	1	42	P
3.3.9.0.37.00	LOCACAO DE MAO-DE-OBRA	35.000,00	0	1	00	P
3.3.9.0.39.00	OUTROS SERV TERCEIROS - P. JURIDICA	223.000,30	0	1	00	P
3.3.9.0.39.00	OUTROS SERV TERCEIROS - P. JURIDICA	50.000,00	0	1	29	P
3.3.9.0.39.00	OUTROS SERV TERCEIROS - P. JURIDICA	400.000,00	0	1	42	P
3.3.9.0.47.00	OBRIGACOES TRIBUT. E CONTRIBUTIVAS	26.506,34	0	1	00	P
3.3.9.0.47.00	OBRIGACOES TRIBUT. E CONTRIBUTIVAS	13.493,66	0	1	42	P
3.3.9.0.48.00	OUTROS AUX. FINANCEIROS P. FISICAS	32.000,00	0	1	00	P
3.3.9.0.92.00	DESPESAS DE EXERCICIOS ANTERIORES	10.000,00	0	1	00	P
4.4.9.0.51.00	OBRAS E INSTALACOES	70.000,00	0	1	00	P
4.4.9.0.51.00	OBRAS E INSTALACOES	200.000,00	0	1	42	P
4.4.9.0.52.00	EQUIPAMENTOS E MATERIAL PERMANENTE	20.000,00	0	1	00	P
4.4.9.0.61.00	AQUISIÇÃO DE IMÓVEIS	30.000,00	0	1	00	P

Total R\$ 5.542.000,30

08.122.014.2.157 - Manutenção do NÚCLEO DE ATENDIMENTO AO CIDADÃO NAC ID GDR FONTE PF

3.3.9.0.30.00	MATERIAL DE CONSUMO	15.000,00	0	1	00	P
3.3.9.0.36.00	OUTROS SERV TERCEIROS - P. FISICA	20.000,00	0	1	00	P
3.3.9.0.39.00	OUTROS SERV TERCEIROS - P. JURIDICA	15.000,00	0	1	00	P
3.3.9.0.39.00	OUTROS SERV TERCEIROS - P. JURIDICA	25.000,00	0	1	29	P
4.4.9.0.52.00	EQUIPAMENTOS E MATERIAL PERMANENTE	10.000,00	0	1	00	P

Total R\$ 85.000,00

08.122.014.2.161 - Manutenção do Conselho Tutelar. ID GDR FONTE PF



PREFEITURA MUNICIPAL DE PAULO AFONSO

Avenida Apolônio Sales

Centro

C.N.P.J. : 14.217.327/0001-24

Orçamento 2010 Quadro de Detalhamento da Despesa

3.3.9.0.30.00	MATERIAL DE CONSUMO	20.000,00	0	1	00	P
3.3.9.0.36.00	OUTROS SERV TERCEIROS - P. FISICA	20.000,00	0	1	00	P
3.3.9.0.39.00	OUTROS SERV TERCEIROS - P. JURIDICA	50.000,00	0	1	00	P
4.4.9.0.52.00	EQUIPAMENTOS E MATERIAL PERMANENTE	20.000,00	0	1	00	P

Total R\$ 110.000,00

08.122.014.2.162 - Manutenção da Casa dos Conselhos.

			ID	GDR	FONTE	PF
3.3.9.0.14.00	DIARIAS - CIVIL	7.000,00	0	1	00	P
3.3.9.0.30.00	MATERIAL DE CONSUMO	15.000,00	0	1	00	P
3.3.9.0.33.00	PASSAGENS E DESPESAS COM LOCOMOCAO	35.000,00	0	1	00	P
3.3.9.0.36.00	OUTROS SERV TERCEIROS - P. FISICA	20.000,00	0	1	00	P
3.3.9.0.39.00	OUTROS SERV TERCEIROS - P. JURIDICA	35.000,00	0	1	42	P
4.4.9.0.51.00	OBRAS E INSTALACOES	30.000,00	0	1	42	P
4.4.9.0.52.00	EQUIPAMENTOS E MATERIAL PERMANENTE	20.000,00	0	1	42	P

Total R\$ 162.000,00

08.122.014.2.198 - Adm. de Convênios para Desenvolvimento Social

			ID	GDR	FONTE	PF
3.3.5.0.43.00	SUBVENÇÕES SOCIAIS	15.000,00	0	1	24	P
3.3.9.0.30.00	MATERIAL DE CONSUMO	20.000,00	0	1	24	P
3.3.9.0.39.00	OUTROS SERV TERCEIROS - P. JURIDICA	20.000,00	0	1	24	P
4.4.9.0.51.00	OBRAS E INSTALACOES	150.000,00	0	1	24	P
4.4.9.0.52.00	EQUIPAMENTOS E MATERIAL PERMANENTE	15.000,00	0	1	24	P

Total R\$ 220.000,00

TOTAIS DA UNIDADE			
ATIVIDADES	6.119.000,30	DESPESAS CORRENTES	5.744.000,30
PROJETOS	1.074.999,70	DESPESAS DE CAPITAL	1.449.999,70
OPERACOES ESPECIAIS	0,00		
PESSOAL E ENCARGOS	3.060.000,00	TOTAL GERAL	7.194.000,00



PREFEITURA MUNICIPAL DE PAULO AFONSO

Avenida Apolônio Sales
Centro
C.N.P.J. : 14.217.327/0001-24

Orçamento 2010
Quadro de Detalhamento da Despesa

UNIDADE: 03.11.51 - FUNDO MUNICIPAL DE ASSISTÊNCIA SOCIAL

CLASSIFICAÇÃO PROGRAMÁTICA

CLASSIFICAÇÃO ECONÔMICA

08.244.014.1.172 - Manutenção da Casa de Passagem.

			ID	GDR	FONTE	PF
3.3.9.0.30.00	MATERIAL DE CONSUMO	25.000,00	0	1	00	P
3.3.9.0.30.00	MATERIAL DE CONSUMO	20.000,00	0	1	42	P
3.3.9.0.39.00	OUTROS SERV TERCEIROS - P. JURIDICA	15.000,00	0	1	00	P
3.3.9.0.39.00	OUTROS SERV TERCEIROS - P. JURIDICA	30.000,00	0	1	42	P
4.4.9.0.52.00	EQUIPAMENTOS E MATERIAL PERMANENTE	18.000,00	0	1	42	P
		Total R\$ 108.000,00				

08.244.014.1.173 - Manutenção do Albergue.

			ID	GDR	FONTE	PF
3.3.9.0.30.00	MATERIAL DE CONSUMO	30.000,00	0	1	00	P
3.3.9.0.36.00	OUTROS SERV TERCEIROS - P. FISICA	20.000,00	0	1	00	P
3.3.9.0.39.00	OUTROS SERV TERCEIROS - P. JURIDICA	55.000,00	0	1	24	P
4.4.9.0.52.00	EQUIPAMENTOS E MATERIAL PERMANENTE	15.000,00	0	1	00	P
		Total R\$ 120.000,00				

08.306.014.1.174 - Programa de Agricultura Familiar

			ID	GDR	FONTE	PF
3.3.9.0.30.00	MATERIAL DE CONSUMO	1.000,00	0	1	00	P
3.3.9.0.32.00	MATERIAL DE DISTRIBUICAO GRATUITA	1.000,00	0	1	00	P
3.3.9.0.36.00	OUTROS SERV TERCEIROS - P. FISICA	1.000,00	0	1	00	P
3.3.9.0.39.00	OUTROS SERV TERCEIROS - P. JURIDICA	1.000,00	0	1	00	P
		Total R\$ 4.000,00				

08.122.014.2.144 - Gestão do Fundo Municipal de Assistência Social.

			ID	GDR	FONTE	PF
3.1.9.0.34.00	OUTRAS DESP PES CONT TERCEIRIZACAO	30.000,00	0	1	29	P
3.3.5.0.43.00	SUBVENÇÕES SOCIAIS	52.000,00	0	1	29	P
3.3.9.0.30.00	MATERIAL DE CONSUMO	50.000,00	0	1	00	P
3.3.9.0.30.00	MATERIAL DE CONSUMO	20.000,00	0	1	29	P
3.3.9.0.32.00	MATERIAL DE DISTRIBUICAO GRATUITA	249.174,91	0	1	29	P
3.3.9.0.33.00	PASSAGENS E DESPESAS COM LOCOMOCAO	25.000,00	0	1	29	P
3.3.9.0.36.00	OUTROS SERV TERCEIROS - P. FISICA	30.000,00	0	1	00	P
3.3.9.0.36.00	OUTROS SERV TERCEIROS - P. FISICA	20.000,00	0	1	29	P
3.3.9.0.37.00	LOCACAO DE MAO-DE-OBRA	15.000,00	0	1	29	P
3.3.9.0.39.00	OUTROS SERV TERCEIROS - P. JURIDICA	25.000,00	0	1	00	P
3.3.9.0.39.00	OUTROS SERV TERCEIROS - P. JURIDICA	20.000,00	0	1	29	P
3.3.9.0.43.00	SUBVENCOES SOCIAIS	15.000,00	0	1	29	P
4.4.9.0.52.00	EQUIPAMENTOS E MATERIAL PERMANENTE	30.000,00	0	1	00	P
4.4.9.0.52.00	EQUIPAMENTOS E MATERIAL PERMANENTE	15.000,00	0	1	29	P
		Total R\$ 596.174,91				

08.122.014.2.145 - Manutenção do CMAS-Conselho Municipal de Assistência Social.

			ID	GDR	FONTE	PF
3.1.9.0.04.00	CONTRATAÇÃO POR TEMPO DETERMINADO	10.000,00	0	1	00	P
3.3.9.0.14.00	DIARIAS - CIVIL	10.000,00	0	1	00	P
3.3.9.0.30.00	MATERIAL DE CONSUMO	12.000,00	0	1	00	P
3.3.9.0.36.00	OUTROS SERV TERCEIROS - P. FISICA	50.000,00	0	1	00	P
3.3.9.0.39.00	OUTROS SERV TERCEIROS - P. JURIDICA	29.197,33	0	1	00	P
3.3.9.0.39.00	OUTROS SERV TERCEIROS - P. JURIDICA	22.802,67	0	1	29	P
4.4.9.0.52.00	EQUIPAMENTOS E MATERIAL PERMANENTE	80.000,00	0	1	42	P
		Total R\$ 214.000,00				

08.244.014.2.146 - Reforma de unidades assistencias.

			ID	GDR	FONTE	PF
3.3.9.0.30.00	MATERIAL DE CONSUMO	15.000,00	0	1	00	P
3.3.9.0.36.00	OUTROS SERV TERCEIROS - P. FISICA	15.000,00	0	1	00	P
3.3.9.0.39.00	OUTROS SERV TERCEIROS - P. JURIDICA	35.000,00	0	1	00	P
4.4.9.0.51.00	OBRAS E INSTALACOES	60.000,00	0	1	24	P
4.4.9.0.52.00	EQUIPAMENTOS E MATERIAL PERMANENTE	20.000,00	0	1	00	P



PREFEITURA MUNICIPAL DE PAULO AFONSO

Avenida Apolônio Sales
Centro
C.N.P.J. : 14.217.327/0001-24

Orçamento 2010
Quadro de Detalhamento da Despesa

Total R\$ 145.000,00

08.244.014.2.148 - Implantação e manutenção dos centros de referência da assistência social. - CRAS

			ID	GDR	FONTE	PF
3.1.9.0.04.00	CONTRATAÇÃO POR TEMPO DETERMINADO	60.000,00	0	1	29	P
3.3.9.0.30.00	MATERIAL DE CONSUMO	50.000,00	0	1	00	P
3.3.9.0.30.00	MATERIAL DE CONSUMO	25.000,00	0	1	42	P
3.3.9.0.36.00	OUTROS SERV TERCEIROS - P. FISICA	20.000,00	0	1	00	P
3.3.9.0.36.00	OUTROS SERV TERCEIROS - P. FISICA	15.000,00	0	1	42	P
3.3.9.0.39.00	OUTROS SERV TERCEIROS - P. JURIDICA	25.000,00	0	1	00	P
3.3.9.0.39.00	OUTROS SERV TERCEIROS - P. JURIDICA	45.000,00	0	1	42	P
4.4.9.0.52.00	EQUIPAMENTOS E MATERIAL PERMANENTE	30.000,00	0	1	00	P
4.4.9.0.52.00	EQUIPAMENTOS E MATERIAL PERMANENTE	15.000,00	0	1	42	P

Total R\$ 285.000,00

08.243.014.2.151 - Manutenção do programa PRÓ-JOVEM

			ID	GDR	FONTE	PF
3.1.9.0.04.00	CONTRATAÇÃO POR TEMPO DETERMINADO	50.000,00	0	1	00	P
3.3.9.0.30.00	MATERIAL DE CONSUMO	25.000,00	0	1	00	P
3.3.9.0.36.00	OUTROS SERV TERCEIROS - P. FISICA	20.000,00	0	1	42	P
3.3.9.0.39.00	OUTROS SERV TERCEIROS - P. JURIDICA	50.000,00	0	1	00	P
4.4.9.0.52.00	EQUIPAMENTOS E MATERIAL PERMANENTE	35.000,00	0	1	29	P

Total R\$ 180.000,00

08.241.014.2.152 - Manutenção do grupo de convivência de idosos.

			ID	GDR	FONTE	PF
3.3.9.0.30.00	MATERIAL DE CONSUMO	50.000,00	0	1	42	P
3.3.9.0.36.00	OUTROS SERV TERCEIROS - P. FISICA	20.000,00	0	1	42	P
3.3.9.0.39.00	OUTROS SERV TERCEIROS - P. JURIDICA	35.000,00	0	1	29	P
4.4.9.0.52.00	EQUIPAMENTOS E MATERIAL PERMANENTE	30.000,00	0	1	29	P

Total R\$ 135.000,00

08.334.014.2.153 - Promoção de cursos e oficinas de geração de renda.

			ID	GDR	FONTE	PF
3.1.9.0.04.00	CONTRATAÇÃO POR TEMPO DETERMINADO	17.000,00	0	1	00	P
3.3.9.0.30.00	MATERIAL DE CONSUMO	35.000,00	0	1	42	P
3.3.9.0.36.00	OUTROS SERV TERCEIROS - P. FISICA	25.000,00	0	1	00	P
3.3.9.0.39.00	OUTROS SERV TERCEIROS - P. JURIDICA	70.000,00	0	1	42	P
4.4.9.0.52.00	EQUIPAMENTOS E MATERIAL PERMANENTE	12.000,00	0	1	00	P

Total R\$ 159.000,00

08.122.014.2.154 - Projeto Arte de Tecer.

			ID	GDR	FONTE	PF
3.1.9.0.04.00	CONTRATAÇÃO POR TEMPO DETERMINADO	20.000,00	0	1	00	P
3.3.9.0.30.00	MATERIAL DE CONSUMO	35.000,00	0	1	00	P
3.3.9.0.36.00	OUTROS SERV TERCEIROS - P. FISICA	25.000,00	0	1	00	P
3.3.9.0.39.00	OUTROS SERV TERCEIROS - P. JURIDICA	60.000,00	0	1	00	P
4.4.9.0.52.00	EQUIPAMENTOS E MATERIAL PERMANENTE	18.000,00	0	1	00	P

Total R\$ 158.000,00

08.244.014.2.155 - Manutenção do Programa Bolsa Família (IGD).

			ID	GDR	FONTE	PF
3.1.9.0.04.00	CONTRATAÇÃO POR TEMPO DETERMINADO	28.000,00	0	1	29	P
3.3.9.0.30.00	MATERIAL DE CONSUMO	35.000,00	0	1	00	P
3.3.9.0.36.00	OUTROS SERV TERCEIROS - P. FISICA	80.000,00	0	1	42	P
3.3.9.0.39.00	OUTROS SERV TERCEIROS - P. JURIDICA	126.948,65	0	1	24	P
3.3.9.0.39.00	OUTROS SERV TERCEIROS - P. JURIDICA	100.000,00	0	1	29	P
3.3.9.0.39.00	OUTROS SERV TERCEIROS - P. JURIDICA	103.051,33	0	1	42	P
4.4.9.0.52.00	EQUIPAMENTOS E MATERIAL PERMANENTE	25.000,00	0	1	42	P

Total R\$ 497.999,98

08.244.014.2.156 - Implantação e manutenção do Centro de Capacitação Profissional.

			ID	GDR	FONTE	PF
3.1.9.0.04.00	CONTRATAÇÃO POR TEMPO DETERMINADO	13.000,00	0	1	00	P
3.1.9.0.11.00	VENC VANT FIXAS - PESSOAL CIVIL	65.000,00	0	1	00	P



PREFEITURA MUNICIPAL DE PAULO AFONSO

Avenida Apolônio Sales

Centro

C.N.P.J. : 14.217.327/0001-24

Orçamento 2010

Quadro de Detalhamento da Despesa

3.1.9.0.13.00	OBRIGACOES PATRONAIS	25.000,00	0	1	00	P
3.3.9.0.30.00	MATERIAL DE CONSUMO	15.000,00	0	1	00	P
3.3.9.0.30.00	MATERIAL DE CONSUMO	20.000,00	0	1	29	P
3.3.9.0.36.00	OUTROS SERV TERCEIROS - P. FISICA	25.000,00	0	1	00	P
3.3.9.0.39.00	OUTROS SERV TERCEIROS - P. JURIDICA	70.000,00	0	1	24	P
4.4.9.0.51.00	OBRAS E INSTALACOES	65.000,00	0	1	30	P
4.4.9.0.52.00	EQUIPAMENTOS E MATERIAL PERMANENTE	15.000,00	0	1	00	P

Total R\$ 313.000,00

08.244.014.2.160 - Manutenção do centro de referência de atendimento a mulher.

			ID	GDR	FONTE	PF
3.3.9.0.30.00	MATERIAL DE CONSUMO	35.000,00	0	1	00	P
3.3.9.0.36.00	OUTROS SERV TERCEIROS - P. FISICA	25.000,00	0	1	00	P
3.3.9.0.39.00	OUTROS SERV TERCEIROS - P. JURIDICA	70.000,00	0	1	24	P
3.3.9.0.39.00	OUTROS SERV TERCEIROS - P. JURIDICA	30.000,00	0	1	29	P
4.4.9.0.51.00	OBRAS E INSTALACOES	90.000,00	0	1	30	P
4.4.9.0.52.00	EQUIPAMENTOS E MATERIAL PERMANENTE	30.000,00	0	1	29	P

Total R\$ 280.000,00

08.122.014.2.163 - Manutenção do Conselho Municipal dos Direitos da Mulher - CMDM

3.3.9.0.14.00	DIARIAS - CIVIL	8.000,00	0	1	00	P
3.3.9.0.30.00	MATERIAL DE CONSUMO	20.000,00	0	1	00	P
3.3.9.0.33.00	PASSAGENS E DESPESAS COM LOCOMOCAO	15.000,00	0	1	00	P
3.3.9.0.36.00	OUTROS SERV TERCEIROS - P. FISICA	25.000,00	0	1	29	P
3.3.9.0.39.00	OUTROS SERV TERCEIROS - P. JURIDICA	20.000,00	0	1	29	P

Total R\$ 88.000,00

08.241.014.2.164 - Manutenção do Conselho Municipal da Idoso - CMI

3.3.9.0.14.00	DIARIAS - CIVIL	10.000,00	0	1	00	P
3.3.9.0.30.00	MATERIAL DE CONSUMO	50.000,00	0	1	00	P
3.3.9.0.33.00	PASSAGENS E DESPESAS COM LOCOMOCAO	25.000,00	0	1	00	P
3.3.9.0.36.00	OUTROS SERV TERCEIROS - P. FISICA	20.000,00	0	1	00	P
3.3.9.0.39.00	OUTROS SERV TERCEIROS - P. JURIDICA	45.000,00	0	1	42	P

Total R\$ 150.000,00

08.242.014.2.165 - Apoio as ações de atenção a Pessoa com deficiência.

3.3.9.0.30.00	MATERIAL DE CONSUMO	30.000,00	0	1	00	P
3.3.9.0.30.00	MATERIAL DE CONSUMO	15.000,00	0	1	42	P
3.3.9.0.36.00	OUTROS SERV TERCEIROS - P. FISICA	15.000,00	0	1	00	P
3.3.9.0.39.00	OUTROS SERV TERCEIROS - P. JURIDICA	25.000,00	0	1	00	P
3.3.9.0.39.00	OUTROS SERV TERCEIROS - P. JURIDICA	35.000,00	0	1	29	P
4.4.9.0.51.00	OBRAS E INSTALACOES	35.000,00	0	1	29	P

Total R\$ 155.000,00

08.242.014.2.168 - Manutenção do Conselho Municipal da Pessoa com Deficiência - CMPD

3.1.9.0.04.00	CONTRATAÇÃO POR TEMPO DETERMINADO	22.000,00	0	1	00	P
3.3.9.0.14.00	DIARIAS - CIVIL	5.000,00	0	1	00	P
3.3.9.0.30.00	MATERIAL DE CONSUMO	30.000,00	0	1	00	P
3.3.9.0.36.00	OUTROS SERV TERCEIROS - P. FISICA	30.000,00	0	1	42	P
3.3.9.0.39.00	OUTROS SERV TERCEIROS - P. JURIDICA	70.000,00	0	1	42	P
4.4.9.0.52.00	EQUIPAMENTOS E MATERIAL PERMANENTE	15.000,00	0	1	00	P

Total R\$ 172.000,00

08.122.014.2.173 - Manutenção do Centro de Referência Especializado de Assistência Social - CREAS

3.1.9.0.04.00	CONTRATAÇÃO POR TEMPO DETERMINADO	5.000,00	0	1	00	P
3.1.9.0.11.00	VENC VANT FIXAS - PESSOAL CIVIL	50.000,00	0	1	00	P
3.1.9.0.13.00	OBRIGACOES PATRONAIS	20.000,00	0	1	00	P
3.3.9.0.30.00	MATERIAL DE CONSUMO	20.000,00	0	1	00	P
3.3.9.0.30.00	MATERIAL DE CONSUMO	15.000,00	0	1	42	P



PREFEITURA MUNICIPAL DE PAULO AFONSO

Avenida Apolônio Sales

Centro

C.N.P.J. : 14.217.327/0001-24

Orçamento 2010 Quadro de Detalhamento da Despesa

3.3.9.0.36.00	OUTROS SERV TERCEIROS - P. FISICA	30.000,00	0	1	42	P
3.3.9.0.39.00	OUTROS SERV TERCEIROS - P. JURIDICA	35.000,00	0	1	00	P
3.3.9.0.39.00	OUTROS SERV TERCEIROS - P. JURIDICA	10.000,00	0	1	29	P
4.4.9.0.51.00	OBRAS E INSTALACOES	25.000,00	0	1	00	P
4.4.9.0.52.00	EQUIPAMENTOS E MATERIAL PERMANENTE	20.000,00	0	1	29	P

Total R\$ 230.000,00

08.243.014.2.177 - Manutenção do Programa de Erradicação do Trabalho Infantil - PETI

		ID	GDR	FONTE	PF	
3.3.9.0.30.00	MATERIAL DE CONSUMO	35.000,00	0	1	42	P
3.3.9.0.36.00	OUTROS SERV TERCEIROS - P. FISICA	25.000,00	0	1	29	P
3.3.9.0.39.00	OUTROS SERV TERCEIROS - P. JURIDICA	15.000,00	0	1	29	P
3.3.9.0.39.00	OUTROS SERV TERCEIROS - P. JURIDICA	80.000,00	0	1	42	P
4.4.9.0.52.00	EQUIPAMENTOS E MATERIAL PERMANENTE	20.000,00	0	1	00	P

Total R\$ 175.000,00

08.122.014.2.178 - Manutenção do Programa Educar.

		ID	GDR	FONTE	PF	
3.1.9.0.04.00	CONTRATAÇÃO POR TEMPO DETERMINADO	15.000,00	0	1	29	P
3.3.9.0.30.00	MATERIAL DE CONSUMO	30.000,00	0	1	00	P
3.3.9.0.36.00	OUTROS SERV TERCEIROS - P. FISICA	40.000,00	0	1	42	P
3.3.9.0.39.00	OUTROS SERV TERCEIROS - P. JURIDICA	70.000,00	0	1	42	P
4.4.9.0.52.00	EQUIPAMENTOS E MATERIAL PERMANENTE	25.000,00	0	1	00	P

Total R\$ 180.000,00

08.241.014.2.179 - Apoio as ações da pessoa idosa.

		ID	GDR	FONTE	PF	
3.3.9.0.30.00	MATERIAL DE CONSUMO	20.000,00	0	1	00	P
3.3.9.0.30.00	MATERIAL DE CONSUMO	25.000,00	0	1	29	P
3.3.9.0.36.00	OUTROS SERV TERCEIROS - P. FISICA	25.000,00	0	1	00	P
3.3.9.0.36.00	OUTROS SERV TERCEIROS - P. FISICA	20.000,00	0	1	42	P
3.3.9.0.39.00	OUTROS SERV TERCEIROS - P. JURIDICA	45.000,00	0	1	00	P
3.3.9.0.39.00	OUTROS SERV TERCEIROS - P. JURIDICA	25.000,00	0	1	29	P
3.3.9.0.39.00	OUTROS SERV TERCEIROS - P. JURIDICA	45.000,00	0	1	42	P

Total R\$ 205.000,00

08.244.014.2.182 - Manutenção do Restaurante Popular.

		ID	GDR	FONTE	PF	
3.3.9.0.30.00	MATERIAL DE CONSUMO	20.000,00	0	1	42	P
3.3.9.0.36.00	OUTROS SERV TERCEIROS - P. FISICA	20.000,00	0	1	00	P
3.3.9.0.39.00	OUTROS SERV TERCEIROS - P. JURIDICA	250.000,00	0	1	24	P
3.3.9.0.39.00	OUTROS SERV TERCEIROS - P. JURIDICA	600.000,00	0	1	42	P
4.4.9.0.52.00	EQUIPAMENTOS E MATERIAL PERMANENTE	20.000,00	0	1	00	P

Total R\$ 910.000,00

08.244.014.2.183 - Manutenção da Cozinha Comunitária.

		ID	GDR	FONTE	PF	
3.3.9.0.30.00	MATERIAL DE CONSUMO	80.000,00	0	1	42	P
3.3.9.0.39.00	OUTROS SERV TERCEIROS - P. JURIDICA	170.000,00	0	1	24	P
3.3.9.0.39.00	OUTROS SERV TERCEIROS - P. JURIDICA	130.000,00	0	1	42	P
4.4.9.0.51.00	OBRAS E INSTALACOES	20.000,00	0	1	00	P
4.4.9.0.51.00	OBRAS E INSTALACOES	60.000,00	0	1	42	P

Total R\$ 460.000,00

08.122.014.2.184 - Manutenção do NAG- Núcleo e Apoio à Gestão do Restaurante Popular.

		ID	GDR	FONTE	PF	
3.3.9.0.30.00	MATERIAL DE CONSUMO	30.000,00	0	1	00	P
3.3.9.0.36.00	OUTROS SERV TERCEIROS - P. FISICA	45.000,00	0	1	42	P
3.3.9.0.39.00	OUTROS SERV TERCEIROS - P. JURIDICA	60.000,00	0	1	00	P
4.4.9.0.52.00	EQUIPAMENTOS E MATERIAL PERMANENTE	30.000,00	0	1	42	P

Total R\$ 165.000,00

08.122.014.2.185 - Manutenção da Cozinha Experimental.

		ID	GDR	FONTE	PF	
3.1.9.0.04.00	CONTRATAÇÃO POR TEMPO DETERMINADO	8.000,00	0	1	00	P



PREFEITURA MUNICIPAL DE PAULO AFONSO

Avenida Apolônio Sales

Centro

C.N.P.J. : 14.217.327/0001-24

Orçamento 2010 Quadro de Detalhamento da Despesa

3.3.9.0.30.00	MATERIAL DE CONSUMO	50.000,00	0	1	42	P
3.3.9.0.36.00	OUTROS SERV TERCEIROS - P. FISICA	25.000,00	0	1	00	P
3.3.9.0.39.00	OUTROS SERV TERCEIROS - P. JURIDICA	130.000,00	0	1	42	P
4.4.9.0.52.00	EQUIPAMENTOS E MATERIAL PERMANENTE	30.000,00	0	1	42	P
		Total R\$ 243.000,00				

08.122.014.2.186 - Manutenção do COMSEA- Conselho Municipal de Segurança Alimentar e Nutricional.

			ID	GDR	FONTE	PF
3.3.9.0.30.00	MATERIAL DE CONSUMO	32.000,00	0	1	00	P
3.3.9.0.36.00	OUTROS SERV TERCEIROS - P. FISICA	35.000,00	0	1	42	P
3.3.9.0.39.00	OUTROS SERV TERCEIROS - P. JURIDICA	70.000,00	0	1	42	P
4.4.9.0.52.00	EQUIPAMENTOS E MATERIAL PERMANENTE	20.000,00	0	1	00	P
		Total R\$ 157.000,00				

08.122.014.2.187 - Manutenção do Banco de Alimentos.

			ID	GDR	FONTE	PF
3.3.9.0.30.00	MATERIAL DE CONSUMO	20.000,00	0	1	00	P
3.3.9.0.36.00	OUTROS SERV TERCEIROS - P. FISICA	8.000,00	0	1	00	P
3.3.9.0.39.00	OUTROS SERV TERCEIROS - P. JURIDICA	45.000,00	0	1	42	P
4.4.9.0.52.00	EQUIPAMENTOS E MATERIAL PERMANENTE	10.000,00	0	1	00	P
4.4.9.0.52.00	EQUIPAMENTOS E MATERIAL PERMANENTE	15.000,00	0	1	42	P
		Total R\$ 98.000,00				

08.244.014.2.188 - Implantação e manutenção da casa abrigo para mulheres em situação de violência doméstica

			ID	GDR	FONTE	PF
3.1.9.0.04.00	CONTRATAÇÃO POR TEMPO DETERMINADO	12.000,00	0	1	00	P
3.1.9.0.11.00	VENC VANT FIXAS - PESSOAL CIVIL	45.000,00	0	1	00	P
3.1.9.0.13.00	OBRIGACOES PATRONAIS	15.000,00	0	1	00	P
3.3.9.0.14.00	DIARIAS - CIVIL	10.000,00	0	1	00	P
3.3.9.0.30.00	MATERIAL DE CONSUMO	50.000,00	0	1	42	P
3.3.9.0.36.00	OUTROS SERV TERCEIROS - P. FISICA	50.000,00	0	1	42	P
3.3.9.0.39.00	OUTROS SERV TERCEIROS - P. JURIDICA	35.000,00	0	1	00	P
3.3.9.0.39.00	OUTROS SERV TERCEIROS - P. JURIDICA	60.000,00	0	1	42	P
4.4.9.0.51.00	OBRAS E INSTALACOES	50.000,00	0	1	42	P
4.4.9.0.52.00	EQUIPAMENTOS E MATERIAL PERMANENTE	22.000,00	0	1	00	P
		Total R\$ 349.000,00				

08.306.014.2.191 - Programa de aquisição de Alimentos - PAA

			ID	GDR	FONTE	PF
3.1.9.0.04.00	CONTRATAÇÃO POR TEMPO DETERMINADO	100.000,00	0	1	29	P
3.3.9.0.30.00	MATERIAL DE CONSUMO	75.000,00	0	1	29	P
3.3.9.0.32.00	MATERIAL DE DISTRIBUICAO GRATUITA	120.000,00	0	1	29	P
3.3.9.0.36.00	OUTROS SERV TERCEIROS - P. FISICA	50.000,00	0	1	29	P
3.3.9.0.39.00	OUTROS SERV TERCEIROS - P. JURIDICA	10.000,00	0	1	00	P
3.3.9.0.39.00	OUTROS SERV TERCEIROS - P. JURIDICA	50.000,00	0	1	29	P
		Total R\$ 405.000,00				

08.244.014.6.009 - Transferência direta de renda com condicionalidades para famílias em situação de vulnerabilidade

			ID	GDR	FONTE	PF
3.3.9.0.30.00	MATERIAL DE CONSUMO	50.000,00	0	1	42	P
3.3.9.0.36.00	OUTROS SERV TERCEIROS - P. FISICA	35.000,00	0	1	00	P
3.3.9.0.39.00	OUTROS SERV TERCEIROS - P. JURIDICA	80.000,00	0	1	42	P
		Total R\$ 165.000,00				

08.244.014.6.010 - Implantação e manutenção do Programa Agenda Família

			ID	GDR	FONTE	PF
3.1.9.0.04.00	CONTRATAÇÃO POR TEMPO DETERMINADO	25.000,00	0	1	00	P
3.3.9.0.30.00	MATERIAL DE CONSUMO	55.000,00	0	1	42	P
3.3.9.0.36.00	OUTROS SERV TERCEIROS - P. FISICA	35.000,00	0	1	42	P
3.3.9.0.39.00	OUTROS SERV TERCEIROS - P. JURIDICA	70.000,00	0	1	42	P
4.4.9.0.52.00	EQUIPAMENTOS E MATERIAL PERMANENTE	15.000,00	0	1	00	P
		Total R\$ 200.000,00				



PREFEITURA MUNICIPAL DE PAULO AFONSO

Avenida Apolônio Sales
Centro
C.N.P.J. : 14.217.327/0001-24

Orçamento 2010 Quadro de Detalhamento da Despesa

08.244.014.6.015 - Implantação e manutenção do plantão social para famílias em situação de vulnerabilidade

			ID	GDR	FONTE	PF
3.3.9.0.30.00	MATERIAL DE CONSUMO	30.000,00	0	1	00	P
3.3.9.0.36.00	OUTROS SERV TERCEIROS - P. FISICA	45.000,00	0	1	42	P
3.3.9.0.39.00	OUTROS SERV TERCEIROS - P. JURIDICA	90.000,00	0	1	42	P
4.4.9.0.51.00	OBRAS E INSTALACOES	55.000,00	0	1	30	P
4.4.9.0.52.00	EQUIPAMENTOS E MATERIAL PERMANENTE	30.000,00	0	1	42	P

Total R\$ 250.000,00

08.241.014.6.016 - Implantação e manutenção de centro de convivência para pessoas idosas.

			ID	GDR	FONTE	PF
3.3.9.0.30.00	MATERIAL DE CONSUMO	25.000,00	0	1	00	P
3.3.9.0.36.00	OUTROS SERV TERCEIROS - P. FISICA	30.000,00	0	1	29	P
3.3.9.0.39.00	OUTROS SERV TERCEIROS - P. JURIDICA	20.000,00	0	1	29	P
4.4.9.0.51.00	OBRAS E INSTALACOES	65.000,00	0	1	42	P
4.4.9.0.52.00	EQUIPAMENTOS E MATERIAL PERMANENTE	11.000,00	0	1	42	P

Total R\$ 151.000,00

TOTAIS DA UNIDADE			
ATIVIDADES	7.871.174,89	DESPESAS CORRENTES	6.907.174,89
PROJETOS	232.000,00	DESPESAS DE CAPITAL	1.196.000,00
OPERACOES ESPECIAIS	0,00		
PESSOAL E ENCARGOS	635.000,00	TOTAL GERAL	8.103.174,89



PREFEITURA MUNICIPAL DE PAULO AFONSO

Avenida Apolônio Sales

Centro

C.N.P.J. : 14.217.327/0001-24

Orçamento 2010
Quadro de Detalhamento da Despesa

UNIDADE: 03.11.52 - FUNDO MUN. DO DIREITO DA CRIANÇA E DO ADOLESCENTE

CLASSIFICAÇÃO PROGRAMÁTICA

CLASSIFICAÇÃO ECONÔMICA

08.243.014.2.147 - Gestão do Fundo Municipal da Criança e do Adolescente.

			ID	GDR	FONTE	PF
3.1.9.0.34.00	OUTRAS DESP PES CONT TERCEIRIZACAO	8.000,00	0	1	29	P
3.3.9.0.14.00	DIARIAS - CIVIL	6.000,00	0	1	29	P
3.3.9.0.30.00	MATERIAL DE CONSUMO	30.000,00	0	1	29	P
3.3.9.0.32.00	MATERIAL DE DISTRIBUICAO GRATUITA	50.000,00	0	1	29	P
3.3.9.0.33.00	PASSAGENS E DESPESAS COM LOCOMOCAO	60.000,00	0	1	29	P
3.3.9.0.36.00	OUTROS SERV TERCEIROS - P. FISICA	10.000,00	0	1	29	P
3.3.9.0.37.00	LOCACAO DE MAO-DE-OBRA	18.000,00	0	1	29	P
3.3.9.0.39.00	OUTROS SERV TERCEIROS - P. JURIDICA	10.000,00	0	1	29	P
3.3.9.0.41.00	CONTRIBUICOES	5.000,00	0	1	29	P
3.3.9.0.43.00	SUBVENCOES SOCIAIS	30.000,00	0	1	00	P
3.3.9.0.43.00	SUBVENCOES SOCIAIS	30.000,00	0	1	29	P

Total R\$ 257.000,00

08.243.014.2.169 - Manutenção do Conselho Municipal dos Direitos da Criança e do Adolescente.

			ID	GDR	FONTE	PF
3.3.9.0.30.00	MATERIAL DE CONSUMO	30.000,00	0	1	00	P
3.3.9.0.30.00	MATERIAL DE CONSUMO	10.000,00	0	1	29	P
3.3.9.0.36.00	OUTROS SERV TERCEIROS - P. FISICA	35.000,00	0	1	42	P
3.3.9.0.39.00	OUTROS SERV TERCEIROS - P. JURIDICA	25.000,00	0	1	00	P
3.3.9.0.39.00	OUTROS SERV TERCEIROS - P. JURIDICA	50.000,00	0	1	24	P
3.3.9.0.39.00	OUTROS SERV TERCEIROS - P. JURIDICA	15.000,00	0	1	29	P
4.4.9.0.52.00	EQUIPAMENTOS E MATERIAL PERMANENTE	20.000,00	0	1	00	P

Total R\$ 185.000,00

08.243.014.2.176 - Implantação e manutenção de espaço sócio educativo Criança e adolescente.

			ID	GDR	FONTE	PF
3.1.9.0.04.00	CONTRATAÇÃO POR TEMPO DETERMINADO	15.000,00	0	1	00	P
3.1.9.0.11.00	VENC VANT FIXAS - PESSOAL CIVIL	45.000,00	0	1	00	P
3.1.9.0.13.00	OBRIGACOES PATRONAIS	15.000,00	0	1	00	P
3.3.9.0.30.00	MATERIAL DE CONSUMO	50.000,00	0	1	00	P
3.3.9.0.36.00	OUTROS SERV TERCEIROS - P. FISICA	30.000,00	0	1	42	P
3.3.9.0.39.00	OUTROS SERV TERCEIROS - P. JURIDICA	70.000,00	0	1	42	P
4.4.9.0.51.00	OBRAS E INSTALACOES	85.000,00	0	1	30	P
4.4.9.0.52.00	EQUIPAMENTOS E MATERIAL PERMANENTE	20.000,00	0	1	00	P

Total R\$ 330.000,00

TOTAIS DA UNIDADE			
ATIVIDADES	772.000,00	DESPESAS CORRENTES	647.000,00
PROJETOS	0,00	DESPESAS DE CAPITAL	125.000,00
OPERACOES ESPECIAIS	0,00		
PESSOAL E ENCARGOS	83.000,00	TOTAL GERAL	772.000,00

TOTAIS DO ÓRGÃO/SECRETARIA			
ATIVIDADES	14.762.175,19	DESPESAS CORRENTES	13.298.175,19
PROJETOS	1.306.999,70	DESPESAS DE CAPITAL	2.770.999,70
OPERACOES ESPECIAIS	0,00		
PESSOAL E ENCARGOS	3.778.000,00	TOTAL GERAL	16.069.174,89



PREFEITURA MUNICIPAL DE PAULO AFONSO

Avenida Apolônio Sales
Centro
C.N.P.J. : 14.217.327/0001-24

Orçamento 2010
Quadro de Detalhamento da Despesa

ÓRGÃO: 03.12.00 - ADMINISTRAÇÃO DE BAIROS
UNIDADE: 03.12.12 - ADMINISTRAÇÃO DE BAIROS
CLASSIFICAÇÃO PROGRAMÁTICA
CLASSIFICAÇÃO ECONÔMICA

04.122.010.6.006 - Administração do Bairro (BTN)

			ID	GDR	FONTE	PF
3.1.9.0.04.00	CONTRATAÇÃO POR TEMPO DETERMINADO	200.000,00	0	1	00	P
3.1.9.0.09.00	SALÁRIO - FAMÍLIA	5.000,00	0	1	00	P
3.1.9.0.11.00	VENC VANT FIXAS - PESSOAL CIVIL	150.000,00	0	1	00	P
3.1.9.0.13.00	OBRIGAÇÕES PATRONAIS	45.000,00	0	1	00	P
3.3.9.0.14.00	DIÁRIAS - CIVIL	3.000,00	0	1	00	P
3.3.9.0.30.00	MATERIAL DE CONSUMO	10.000,00	0	1	00	P
3.3.9.0.36.00	OUTROS SERV TERCEIROS - P. FÍSICA	12.000,00	0	1	00	P
3.3.9.0.39.00	OUTROS SERV TERCEIROS - P. JURÍDICA	10.000,00	0	1	00	P
3.3.9.0.92.00	DESPESAS DE EXERCÍCIOS ANTERIORES	10.000,00	0	1	00	P
4.4.9.0.52.00	EQUIPAMENTOS E MATERIAL PERMANENTE	5.000,00	0	1	00	P

Total R\$ 450.000,00

TOTAIS DA UNIDADE			
ATIVIDADES	450.000,00	DESPESAS CORRENTES	445.000,00
PROJETOS	0,00	DESPESAS DE CAPITAL	5.000,00
OPERAÇÕES ESPECIAIS	0,00		
PESSOAL E ENCARGOS	400.000,00	TOTAL GERAL	450.000,00

TOTAIS DO ÓRGÃO/SECRETARIA			
ATIVIDADES	450.000,00	DESPESAS CORRENTES	445.000,00
PROJETOS	0,00	DESPESAS DE CAPITAL	5.000,00
OPERAÇÕES ESPECIAIS	0,00		
PESSOAL E ENCARGOS	400.000,00	TOTAL GERAL	450.000,00



PREFEITURA MUNICIPAL DE PAULO AFONSO

Avenida Apolônio Sales
Centro
C.N.P.J. : 14.217.327/0001-24

Orçamento 2010
Quadro de Detalhamento da Despesa

ÓRGÃO: 03.13.00 - SEC. EXTRAORDINÁRIA DE TURISMO, CULTURA E ESPORTE

UNIDADE: 03.13.13 - SEC. EXTRAORDINÁRIA DE TURISMO, CULTURA E ESPORTE

CLASSIFICAÇÃO PROGRAMÁTICA

CLASSIFICAÇÃO ECONÔMICA

23.122.011.2.137 - Apoio a Secretaria de Turismo, cultura e esporte		ID	GDR	FONTE	PF
3.1.9.0.04.00	CONTRATAÇÃO POR TEMPO DETERMINADO	300.000,00	0	1	00 P
3.1.9.0.09.00	SALÁRIO - FAMÍLIA	5.000,00	0	1	00 P
3.1.9.0.11.00	VENC VANT FIXAS - PESSOAL CIVIL	450.000,00	0	1	00 P
3.1.9.0.13.00	OBRIGAÇÕES PATRONAIS	80.000,00	0	1	00 P
3.3.5.0.43.00	SUBVENÇÕES SOCIAIS	90.000,00	0	1	00 P
3.3.6.0.41.00	CONTRIBUIÇÕES	20.000,00	0	1	00 P
3.3.9.0.14.00	DIÁRIAS - CIVIL	8.000,00	0	1	00 P
3.3.9.0.30.00	MATERIAL DE CONSUMO	37.000,00	0	1	00 P
3.3.9.0.31.00	PREMIOS CULT. ART. CIENT. DESPOR	22.000,00	0	1	00 P
3.3.9.0.32.00	MATERIAL DE DISTRIBUIÇÃO GRATUITA	25.000,00	0	1	00 P
3.3.9.0.33.00	PASSAGENS E DESPESAS COM LOCOMOÇÃO	5.000,00	0	1	00 P
3.3.9.0.35.00	SERVIÇOS DE CONSULTORIA	10.000,00	0	1	00 P
3.3.9.0.36.00	OUTROS SERV TERCEIROS - P. FISICA	10.000,00	0	1	00 P
3.3.9.0.39.00	OUTROS SERV TERCEIROS - P. JURIDICA	600.000,00	0	1	00 P
3.3.9.0.48.00	OUTROS AUX. FINANCEIROS P. FISICAS	5.000,00	0	1	00 P
3.3.9.0.92.00	DESPESAS DE EXERCÍCIOS ANTERIORES	5.000,00	0	1	00 P
4.4.9.0.52.00	EQUIPAMENTOS E MATERIAL PERMANENTE	8.000,00	0	1	42 P
Total R\$ 1.680.000,00					

23.695.011.2.140 - Adm. de Convênios		ID	GDR	FONTE	PF
3.3.9.0.30.00	MATERIAL DE CONSUMO	5.000,00	0	1	42 P
3.3.9.0.39.00	OUTROS SERV TERCEIROS - P. JURIDICA	15.000,00	0	1	00 P
3.3.9.0.43.00	SUBVENÇÕES SOCIAIS	10.000,00	0	1	00 P
4.4.9.0.51.00	OBRA E INSTALAÇÕES	50.000,00	0	1	42 P
Total R\$ 80.000,00					

13.392.011.2.234 - Dinamização do Calendário de Eventos		ID	GDR	FONTE	PF
3.1.9.0.04.00	CONTRATAÇÃO POR TEMPO DETERMINADO	200.000,00	0	1	00 P
3.3.9.0.30.00	MATERIAL DE CONSUMO	76.995,20	0	1	00 P
3.3.9.0.36.00	OUTROS SERV TERCEIROS - P. FISICA	13.004,80	0	1	42 P
3.3.9.0.39.00	OUTROS SERV TERCEIROS - P. JURIDICA	1.250.000,00	0	1	42 P
4.4.9.0.52.00	EQUIPAMENTOS E MATERIAL PERMANENTE	20.000,00	0	1	00 P
Total R\$ 1.560.000,00					

27.813.011.2.236 - Desenvolver as Ações do Turismo, cultura e esporte		ID	GDR	FONTE	PF
3.1.9.0.04.00	CONTRATAÇÃO POR TEMPO DETERMINADO	38.000,00	0	1	00 P
3.3.9.0.30.00	MATERIAL DE CONSUMO	15.000,00	0	1	00 P
3.3.9.0.36.00	OUTROS SERV TERCEIROS - P. FISICA	20.000,00	0	1	42 P
3.3.9.0.39.00	OUTROS SERV TERCEIROS - P. JURIDICA	70.000,00	0	1	00 P
4.4.9.0.52.00	EQUIPAMENTOS E MATERIAL PERMANENTE	15.000,00	0	1	42 P
Total R\$ 158.000,00					

TOTAIS DA UNIDADE			
ATIVIDADES	3.478.000,00	DESPESAS CORRENTES	3.385.000,00
PROJETOS	0,00	DESPESAS DE CAPITAL	93.000,00
OPERAÇÕES ESPECIAIS	0,00		
PESSOAL E ENCARGOS	1.073.000,00	TOTAL GERAL	3.478.000,00

TOTAIS DO ÓRGÃO/SECRETARIA			
ATIVIDADES	3.478.000,00	DESPESAS CORRENTES	3.385.000,00
PROJETOS	0,00	DESPESAS DE CAPITAL	93.000,00
OPERAÇÕES ESPECIAIS	0,00		
PESSOAL E ENCARGOS	1.073.000,00	TOTAL GERAL	3.478.000,00



PREFEITURA MUNICIPAL DE PAULO AFONSO

Avenida Apolônio Sales
Centro
C.N.P.J. : 14.217.327/0001-24

Orçamento 2010
Quadro de Detalhamento da Despesa

ÓRGÃO: 03.14.00 - PROCURADORIA GERAL DO MUNICIPIO

UNIDADE: 03.14.14 - PROCURADORIA GERAL DO MUNICIPIO

CLASSIFICAÇÃO PROGRAMÁTICA

CLASSIFICAÇÃO ECONÔMICA

04.122.003.4.218 - Gestão de serviços da procuradoria geral do município.		ID	GDR	FONTE	PF
3.1.9.0.04.00	CONTRATAÇÃO POR TEMPO DETERMINADO	70.000,00	0	1	00 P
3.1.9.0.09.00	SALARIO - FAMILIA	1.000,00	0	1	00 P
3.1.9.0.11.00	VENC VANT FIXAS - PESSOAL CIVIL	114.000,00	0	1	00 P
3.1.9.0.13.00	OBRIGACOES PATRONAIS	25.000,00	0	1	00 P
3.1.9.0.91.00	SENTENCAS JUDICIAIS	10.000,00	0	1	00 P
3.3.9.0.14.00	DIARIAS - CIVIL	20.000,00	0	1	00 P
3.3.9.0.30.00	MATERIAL DE CONSUMO	25.000,00	0	1	00 P
3.3.9.0.33.00	PASSAGENS E DESPESAS COM LOCOMOCAO	5.000,00	0	1	00 P
3.3.9.0.35.00	SERVICOS DE CONSULTORIA	100.000,00	0	1	00 P
3.3.9.0.36.00	OUTROS SERV TERCEIROS - P. FISICA	10.000,00	0	1	00 P
3.3.9.0.39.00	OUTROS SERV TERCEIROS - P. JURIDICA	30.000,00	0	1	00 P
3.3.9.0.92.00	DESPESAS DE EXERCICIOS ANTERIORES	10.000,00	0	1	00 P
4.4.9.0.52.00	EQUIPAMENTOS E MATERIAL PERMANENTE	30.000,00	0	1	00 P
		Total R\$ 450.000,00			

TOTAIS DA UNIDADE			
ATIVIDADES	450.000,00	DESPESAS CORRENTES	420.000,00
PROJETOS	0,00	DESPESAS DE CAPITAL	30.000,00
OPERACOES ESPECIAIS	0,00		
PESSOAL E ENCARGOS	220.000,00	TOTAL GERAL	450.000,00

TOTAIS DO ÓRGÃO/SECRETARIA			
ATIVIDADES	450.000,00	DESPESAS CORRENTES	420.000,00
PROJETOS	0,00	DESPESAS DE CAPITAL	30.000,00
OPERACOES ESPECIAIS	0,00		
PESSOAL E ENCARGOS	220.000,00	TOTAL GERAL	450.000,00



PREFEITURA MUNICIPAL DE PAULO AFONSO

Avenida Apolônio Sales
Centro
C.N.P.J. : 14.217.327/0001-24

Orçamento 2010
Quadro de Detalhamento da Despesa

ÓRGÃO: 03.88.00 - ENCARGOS GERAIS DO MUNICÍPIO

UNIDADE: 03.88.88 - ENCARGOS GERAIS DO MUNICÍPIO

CLASSIFICAÇÃO PROGRAMÁTICA
CLASSIFICAÇÃO ECONÔMICA

28.846.888.8.888 - ENCARGOS ESPECIAIS DO MUNICÍPIO

ID GDR FONTE PF

3.1.9.0.91.00	SENTENÇAS JUDICIAIS	100.000,00	0	2	00	P
3.1.9.0.94.00	INDENIZACOES E RESTITUICOES TRABALH.	30.000,00	0	1	00	P
3.2.9.0.21.00	JUROS SOBRE A DIVIDA PARA CONTRATO	50.000,00	0	2	00	P
3.2.9.0.22.00	OUTROS ENCARGOS DIVIDA P/ CONTRATO	65.000,00	0	2	00	P
3.3.2.0.47.00	OBRIGAÇÕES TRIBUT. E CONTRIBUTIVAS	50.000,00	0	2	00	P
3.3.9.0.91.00	SENTENÇAS JUDICIAIS	25.000,00	0	2	00	P
3.3.9.0.92.00	DESPESAS DE EXERCICIOS ANTERIORES	34.874,71	0	1	00	P
3.3.9.0.93.00	INDENIZACOES E RESTITUICOES	695.125,29	0	2	00	P
4.4.9.0.93.00	INDENIZACOES E RESTITUICOES	25.000,00	0	1	00	P
4.6.9.0.71.00	PRINCIPAL DIV. CONTRATUAL RESGATADO	1.199.000,00	0	1	00	P
4.6.9.0.91.00	SENTENÇAS JUDICIAIS	25.000,00	0	1	00	P

Total R\$ 2.299.000,00

TOTAIS DA UNIDADE			
ATIVIDADES	2.299.000,00	DESPESAS CORRENTES	1.050.000,00
PROJETOS	0,00	DESPESAS DE CAPITAL	1.249.000,00
OPERACOES ESPECIAIS	0,00		
PESSOAL E ENCARGOS	130.000,00	TOTAL GERAL	2.299.000,00

TOTAIS DO ÓRGÃO/SECRETARIA			
ATIVIDADES	2.299.000,00	DESPESAS CORRENTES	1.050.000,00
PROJETOS	0,00	DESPESAS DE CAPITAL	1.249.000,00
OPERACOES ESPECIAIS	0,00		
PESSOAL E ENCARGOS	130.000,00	TOTAL GERAL	2.299.000,00



PREFEITURA MUNICIPAL DE PAULO AFONSO

Avenida Apolônio Sales
Centro
C.N.P.J. : 14.217.327/0001-24

Orçamento 2010
Quadro de Detalhamento da Despesa

ÓRGÃO: 03.99.00 - RESERVA DE CONTINGÊNCIA

UNIDADE: 03.99.99 - RESERVA DE CONTINGÊNCIA

CLASSIFICAÇÃO PROGRAMÁTICA
CLASSIFICAÇÃO ECONÔMICA

99.999.999.9.999 - RESERVA DE CONTINGENCIA ID GDR FONTE PF
9.9.9.99.00 RESERVA DE CONTINGÊNCIA 209.000,00 0 1 00 P
Total R\$ 209.000,00

TOTAIS DA UNIDADE			
ATIVIDADES	0,00	DESPESAS CORRENTES	0,00
PROJETOS	209.000,00	DESPESAS DE CAPITAL	0,00
OPERACOES ESPECIAIS	0,00		
PESSOAL E ENCARGOS	0,00	TOTAL GERAL	209.000,00


TOTAIS DO ÓRGÃO/SECRETARIA			
ATIVIDADES	0,00	DESPESAS CORRENTES	0,00
PROJETOS	209.000,00	DESPESAS DE CAPITAL	0,00
OPERACOES ESPECIAIS	0,00		
PESSOAL E ENCARGOS	0,00	TOTAL GERAL	209.000,00

TOTAIS DO ORÇAMENTO			
ATIVIDADES	138.346.685,26	DESPESAS CORRENTES	130.451.976,01
PROJETOS	12.532.726,74	DESPESAS DE CAPITAL	20.218.435,99
OPERACOES ESPECIAIS	0,00		
PESSOAL E ENCARGOS	73.891.392,13	TOTAL GERAL	150.879.412,00



CÂMARA MUNICIPAL DE PAULO AFONSO
Estado da Bahia

Emenda Modificativa Nº 15/09

APROVADO (A) NA SESSÃO Nº <u>1592</u> DE <u>29/12/09</u> POR UNANIMIDADE VOTOS CONTRA..... MESA DA C.M./P.A. <u>29/12/09</u>  PRESIDENTE

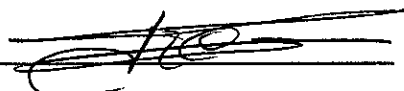
Emenda Modificativa ao Projeto de Lei Nº 37/2009, que estima Receita e Fixa Despesa do Orçamento Anual do Município de Paulo Afonso do exercício 2010.

Emenda Modificativa no Art. 7º que da nova Redação a letra A e B no inciso 1º do Projeto de Lei Nº 37/2009.

- a) decorrentes de superávit financeiro até o limite de 40% (quarenta por cento) do mesmo, de acordo com o estabelecido no art.43, §1º, Inciso I e § 2º da Lei 4.320/64;
- b) decorrentes do excesso de arrecadação até o limite de 40% (quarenta por cento) do mesmo, conforme estabelecido no art. 43,§1º, Inciso II e §§3º e 4º da Lei 4.320/64;


Paulo Afonso, 14 de Dezembro 2009

RECEBIMENTO PROT Nº <u>949</u> <u>14 de dezembro</u> DE 200 <u>9</u> <u>Salvadora Ribeiro</u> Secretária Administrativa
--



Regivaldo Coriolano

Vereador



CÂMARA MUNICIPAL DE PAULO AFONSO

- Estado da Bahia -

APROVADO (A) NA SESSÃO Nº 1592
DE 29/12/09 POR UNANIMIDADE
VOTOS CONTRA.....
MESA DA CM/PA 29/12/09
PRESIDENTE

EMENDA MODIFICATIVA Nº 16 /2009
Em, 14 de dezembro de 2009

Modificam os valores consignados no Projeto de Lei nº37/2009, Orçamento Anual para 2010, art. 6º itens I, II e III e Anexos, da Câmara Municipal, por órgão, função e fonte.

A Câmara Municipal de Paulo Afonso APROVA a seguinte Emenda:

Art. 1º - Modifica os valores do Art. 6º Incisos I, II e III e Anexos ao Projeto de Lei Orçamentário Anual, que estima receita e fixa a despesa do município de Paulo Afonso, **exercício de 2010**, para a Câmara Municipal:

I – por órgãos:

Discriminação	Fiscal	Seguridade	Total
Câmara Municipal	5.152.376,70	-	5.152.376,70

II – por funções

Discriminação	Fiscal	Seguridade	Total
Legislativa	5.152.376,70	-	5.152.376,70

III – por órgãos e fontes

Discriminação	Total
Câmara Municipal	5.152.376,70

Parágrafo 1º - A modificação de alteração de valores expressos no art. 1º desta emenda será também estendida para os **Anexos I, V, VI, VII, VIII, IX, X, XI, XII, XVI, XIX, Câmara Municipal – Ação Legislativa de 4.572.168,63 para 5.152.376,70**, obedecendo aos padrões no Projeto de Lei no detalhamento dos recursos e dos seus anexos: Sumário Geral da Receita por fontes; Programa de Governo; Programa de Trabalho de Governo – Demonstrativo de Funções, Sub-Função e Programas; Demonstração da Despesa por funções, sub-função e programas conforme o vínculo; Demonstrativo da Despesa por órgãos e funções; Despesa por órgão; Despesa por Programa; Despesa por Função; Despesa por sub-função; Metas Administrativas e Limites Constitucionais Legislativo.

Art. 2º - Modifica os valores consignados no Quadro de Detalhamento da Despesa para 2010 – Câmara Municipal - Ação Legislativa de 4.572.168,63 para 5.152.376,70.

Sala das Sessões em 14 de dezembro de 2010

Antonio Alexandre dos Santos
Vereador

PROTOCOLO DE RECEBIMENTO PROT Nº 950
DE 14/12 DE 2009
Valdina Ribeiro
Secretária Administrativa



CÂMARA MUNICIPAL DE PAULO AFONSO

- Estado da Bahia -

PARECER DA COMISSÃO 03

Ementa: Projeto de Lei n.º 037/09 que Estima a Receita e Fixa a Despesa do Orçamento Anual do Município de Paulo Afonso, para o exercício financeiro de 2010. Análise quanto à Constitucionalidade e Legalidade do projeto quanto às matérias propostas e a sua Legitimidade. Análise do projeto quanto às matérias inerentes aos Direitos Humanos e Meio Ambiente. Parecer favorável à aprovação do Projeto de Lei n.º 37/09.

A COMISSÃO DE DIREITOS HUMANOS E MEIO AMBIENTE – constituída no moldes dos art. 34, §1º e 36º do regimento interno desta Casa, por meio do relator que esta subscreve, vem emitir parecer quanto a apreciação do **PROJETO DE LEI N.º 37/2009**, que Estima a Receita e Fixa a Despesa do Orçamento Anual do Município de Paulo Afonso, para o exercício financeiro de 2010, consoante os fatos e fundamentos a seguir expostos:

O **PROJETO DE LEI N.º 37/2009** é de autoria do Chefe do Executivo Municipal, que no uso de uma de suas atribuições legais, previstas na Lei Orgânica do Município, propôs a esta Câmara Municipal a presente proposição em análise, com assento nesta Casa, por meio do protocolo n.º 693, com data de recebimento em 30 de Setembro de 2009.

O referido projeto se encontra para apreciação desta Comissão.

É o relatório. Passamos a opinar:

ATESTO O RECEBIMENTO PROT N.º 884
Em 20 de 2009
Mônica Vasconcelos
Secretaria Administrativa


1- Considerando que as prioridades e metas de cada Programa Governamental, consignados a Lei Orçamentária encontra-se em perfeita observância, coerência e compatibilidade com a Lei de diretrizes Orçamentárias, o Plano Plurianual e com as demais normas legais que disciplinam a matéria, em especial a Lei Complementar 101/2000.

2- Considerando que o Projeto Lei que Estima a Receita e Fixa a Despesa do Orçamento Anual do Município de Paulo Afonso, para o exercício financeiro de 2010 foi submetido a câmara municipal na forma e no prazo previsto no artigo 165, inciso III e , §5º da Constituição Federal, combinando com o disposto nos artigos 62 e 160, §6º, inciso III da Constituição Estadual e Lei Orgânica do Município.


3-Considerando que os programas, projetos e atividades contidos na referida Lei têm como principais objetivos promover o desenvolvimento econômico e social , através de ações que permitem ao Município ser um prestador de serviços básicos ao cidadão atendendo aos seus direitos civis e sociais, buscando a sustentabilidade, em conformidade com os objetivos, metas e prioridades constantes do Plano Plurianual e das Diretrizes Orçamentárias.

Desta forma, considerando o exposto acima, *o Vereador Relator opina pela aprovação do Projeto de Lei nº 37/09* que Estima a Receita e Fixa a Despesa do Orçamento Anual do Município de Paulo Afonso, para o exercício financeiro de 2010.


Paulo Afonso/BA, 23 de Novembro de 2009.



Ver. Juvenal Teixeira dos Santos
Relator



Ver. Osildo Alves da Silva
Presidente



Ver. Aroldo Ferreira da Silva
Membro