



QUADRO DE DETALHAMENTO DA DESPESA 2025





Prefeitura Municipal de Paulo Afonso
Estado da Bahia

SUMÁRIO

✓ Decreto nº 6640/2024	
✓ Anexo I: Quadro de Detalhamento de Despesa	
✓ Órgão: 01 - Câmara Legislativa	1
✓ Órgão 02: GABINETE DO PREFEITO.....	2
✓ Órgão: 03 – SECRETÁRIA MUNICIPAL DE SAÚDE	3
✓ Órgão: 04 – CONTROLADORIA DO MUNICÍPIO	12
✓ Órgão: 05 – SECRETARIA MUNICIPAL DE PLANEJAMENTO.....	13
✓ Órgão: 06 – SEC. MUN. DE ADMINISTRAÇÃO.....	14
✓ Órgão: 07 – SECRETARIA MUNICIPAL DE EDUCAÇÃO	16
✓ Órgão: 08 – SEC MUNICIPAL DE INFRAESTRUTURA.....	23
✓ Órgão: 09 – SEC. MUNICIPAL DE MEIO AMBINETE	25
✓ Órgão: 10 –SEC. MUNICIPAL DE AGRICULTURA E AQUICULTURA.....	28
✓ Órgão: 11 – SEC. MUNICIPAL DE DESENVOLVIMENTO SOCIAL	29
✓ Órgão: 12 – ADMINISTRAÇÃO DO BTN.....	36
✓ Órgão: 13 – SEC. MUNICIPAL DE TURISMO, IND. E COMÉRCIO	37
✓ Órgão: 14 – PROCURADORIA GERAL DO MUNICÍPIO	38
✓ Órgão: 15 – SEC. MUNICIPAL DA FAZENDA.....	39
✓ Órgão 16: SEC. MUNICIPAL DE CULTURA E ESPORTE.....	40



Prefeitura Municipal de Paulo Afonso
Estado da Bahia

- ✓ Órgão 17: SEC. MUNICIPAL EXTRAORDINÁRIA DE ART. POLÍTICA42
- ✓ Órgão 88: Encargos Gerais43
- ✓ Órgão 99: Reserva de Contingência44



Prefeitura Municipal de Paulo
Afonso
Estado da Bahia

DECRETO Nº 6640/2024 , DE 27 DE DEZEMBRO DE 2024

“Aprova o QUADRO DE DETALHAMENTO DA DESPESA - QDD para o exercício financeiro de 2025 e dá outras providências.”

O PREFEITO MUNICIPAL EM EXERCÍCIO DE PAULO AFONSO, ESTADO DA BAHIA, no uso de suas atribuições legais e devidamente autorizado no Lei que dispõe sobre as Diretrizes Orçamentárias para o exercício financeiro de 2025.

DECRETA:

Art. 1º - Fica aprovado, para o exercício financeiro de 2025, o Quadro de Detalhamento da Despesa - QDD do Poder Executivo, correspondente à Programação das Despesas das Secretarias Municipais e dos Órgãos diretamente subordinados ao Prefeito, na forma dos **Anexos I, II e III**, que fazem parte integrante deste decreto.

Art. 2º - A execução orçamentária obedecerá ao Quadro de Detalhamento da Despesa - QDD, a Estrutura de Custos de Projetos e Atividades, Segundo a Natureza da Despesa, estabelecida para cada Unidade Orçamentária em consonância com os Programas de Trabalho, fixados na Lei Orçamentária Anual.

Parágrafo único - Para efeitos do disposto no art. 2º, deste Decreto, a Execução Orçamentária obedecerá, também, ao Fluxo Bimestral de Receita e o Cronograma de Execução Mensal de Desembolso, aprovados no Decreto de Programação Financeira do município, para o exercício de 2025, em cumprimento ao disposto nos arts. 8º e 13 da Lei Complementar Federal nº. 101, de 04 de maio de 2000 e arts. 47 a 50 da Lei Federal nº. 4320, de 17 de março de 1964.

Art. 3º- Para fins do cumprimento às disposições contidas nos arts. 90 e 91 da Lei 4.320/1964, as Notas de Empenho, na forma do art. 61, da mesma Lei, serão emitidas pelo seu valor global, quando se tratar de despesas contratuais de acordo com o definido no art. 55, Inciso V, da Lei 8.666/1993 e suas alterações.

Parágrafo único - Entende-se por empenho da despesa o ato emanado de autoridade competente que cria para o Estado obrigação de pagamento pendente ou não de implemento de condição.

Art. 4º- Os QDDs poderão ser alterados, mediante Decreto, no decurso do exercício financeiro, para atender às necessidades de execução orçamentária, respeitados, sempre, os valores dos respectivos Grupos de Natureza da Despesa,



Prefeitura Municipal de Paulo
Afonso
Estado da Bahia

estabelecidos na Lei Orçamentária ou em créditos adicionais regularmente abertos, observadas as definições contidas na **Lei**, que dispõe sobre as Diretrizes Orçamentárias.

Art. 5º - Fica a contabilidade municipal encarregada de exercer o efetivo acompanhamento da execução orçamentária, bem como efetuar os registros contábeis decorrentes da mesma.

Art.6º - Este Decreto vigorará de 01 de janeiro a 31 de dezembro de 2025.

GABINETE DO PREFEITO MUNICIPAL DE PAULO AFONSO, ESTADO DA BAHIA, em 27 de DEZEMBRO de 2024.

MARCONDES FRANCISCO
DOS SANTOS:37420852553

Assinado de forma digital por MARCONDES FRANCISCO DOS SANTOS:37420852553
DN: c=BR, ou=ICP-Brasil, ou=ACERTIFICA MN/AS v5, ou=41346277000138, ou=Presencial, ou=Certificado PFA3, cn=MARCONDES FRANCISCO DOS SANTOS:37420852553
Data: 2024.12.27 17:13:59 -03'00'

MARCONDES FRANCISCO DOS SANTOS
Prefeito Municipal



Prefeitura Municipal de Paulo
Afonso
Estado da Bahia

DECRETO Nº 6640, DE 27 DE DEZEMBRO DE 2024. “Aprova o QUADRO DE DETALHAMENTO DA DESPESA - QDD para o exercício financeiro de 2025 e dá outras providências.”

ANEXOS

Anexo I – Quadro de Detalhamento de Despesa



PREFEITURA MUNICIPAL DE PAULO AFONSO

AV APOLONIO SALES
CENTRO
C.N.P.J. : 14.217.327/0001-24

Orçamento 2025
Quadro de Detalhamento da Despesa

PODER: -
ÓRGÃO: 01.01.00 - CAMARA MUNICIPAL
UNIDADE: 01.01.01 - CAMARA MUNICIPAL
CLASSIFICAÇÃO PROGRAMÁTICA
CLASSIFICAÇÃO ECONÔMICA

01.031.0001.2.101 - Gestão das ações legislativas.

3.1.90.11.00	Vencimentos e Vantagens Fixas - Pessoal Civil	12.800.000,00	Recursos não Vinculados de
3.1.90.13.00	Obrigações Patronais	2.700.000,00	Recursos não Vinculados de
3.3.50.41.00	Contribuições	5.000,00	Recursos não Vinculados de
3.3.90.14.00	Diárias - Civil	250.000,00	Recursos não Vinculados de
3.3.90.30.00	Material de Consumo	280.000,00	Recursos não Vinculados de
3.3.90.33.00	Passagens e Despesas com Locomoção	20.000,00	Recursos não Vinculados de
3.3.90.34.00	Outras Despesas de Pessoal Decorrentes de Contr	1.000,00	Recursos não Vinculados de
3.3.90.35.00	Serviços de Consultoria	405.000,00	Recursos não Vinculados de
3.3.90.36.00	Outros Serviços de Terceiros - Pessoa Física	10.000,00	Recursos não Vinculados de
3.3.90.37.00	Locação de Mão-de-Obra	1.430.000,00	Recursos não Vinculados de
3.3.90.39.00	Outros Serviços de Terceiros - Pessoa Jurídica	700.000,00	Recursos não Vinculados de
3.3.90.47.00	Obrigações Tributárias e Contributivas	3.000,00	Recursos não Vinculados de
3.3.90.92.00	Despesas de Exercícios Anteriores	2.000,00	Recursos não Vinculados de
3.3.90.93.00	Indenizações e Restituições	40.000,00	Recursos não Vinculados de
4.4.90.52.00	Equipamentos e Material Permanente	200.000,00	Recursos não Vinculados de
		Total R\$ 18.846.000,00	

01.031.0001.5.060 - Reestruturação do Prédio da Câmara Municipal de Paulo Afonso

3.3.90.39.00	Outros Serviços de Terceiros - Pessoa Jurídica	50.000,00	Recursos não Vinculados de
4.4.90.51.00	Obras e Instalações	50.000,00	Recursos não Vinculados de
		Total R\$ 100.000,00	

01.031.0001.8.062 - Promoção e Manut. dos Serviços de Tecno. da Informação e Comunicação

3.3.90.35.00	Serviços de Consultoria	10.000,00	Recursos não Vinculados de
3.3.90.40.00	Serviços de Tecnologia da Informação e Comunica	24.000,00	Recursos não Vinculados de
		Total R\$ 34.000,00	

01.031.0001.8.063 - Publicidade das Ações do Poder Legislativo Municipal

3.3.90.39.00	Outros Serviços de Terceiros - Pessoa Jurídica	20.000,00	Recursos não Vinculados de
		Total R\$ 20.000,00	

TOTAIS DA UNIDADE			
ATIVIDADES	18.900.000,00	DESPESAS CORRENTES	18.750.000,00
PROJETOS	100.000,00	DESPESAS DE CAPITAL	250.000,00
OPERACOES ESPECIAIS	0,00		
PESSOAL E ENCARGOS	15.500.000,00	TOTAL GERAL	19.000.000,00

TOTAIS DO ÓRGÃO/SECRETARIA			
ATIVIDADES	18.900.000,00	DESPESAS CORRENTES	18.750.000,00
PROJETOS	100.000,00	DESPESAS DE CAPITAL	250.000,00
OPERACOES ESPECIAIS	0,00		
PESSOAL E ENCARGOS	15.500.000,00	TOTAL GERAL	19.000.000,00



PREFEITURA MUNICIPAL DE PAULO AFONSO

AV APOLONIO SALES
CENTRO
C.N.P.J. : 14.217.327/0001-24

Orçamento 2025

Quadro de Detalhamento da Despesa

ÓRGÃO: 03.02.00 - GABINETE DO PREFEITO

UNIDADE: 03.02.02 - GABINETE DO PREFEITO

CLASSIFICAÇÃO PROGRAMÁTICA

CLASSIFICAÇÃO ECONÔMICA

04.122.0011.2.104 - Gestão das ações do Gabinete do Prefeito.

3.1.90.04.00	Contratação por Tempo Determinado	25.000,00	Recursos não Vinculados de
3.1.90.11.00	Vencimentos e Vantagens Fixas - Pessoal Civil	2.400.000,00	Recursos não Vinculados de
3.1.90.13.00	Obrigações Patronais	50,00	CESSÃO ONEROSA
3.1.90.13.00	Obrigações Patronais	225.000,00	Recursos não Vinculados de
3.1.90.94.00	Indenizações e Restituições Trabalhistas	30.000,00	Recursos não Vinculados de
3.3.90.14.00	Diárias - Civil	25.000,00	Recursos não Vinculados de
3.3.90.30.00	Material de Consumo	5.000,00	Recursos não Vinculados de
3.3.90.33.00	Passagens e Despesas com Locomoção	50.000,00	Recursos não Vinculados de
3.3.90.36.00	Outros Serviços de Terceiros - Pessoa Física	5.000,00	Recursos não Vinculados de
3.3.90.39.00	Outros Serviços de Terceiros - Pessoa Jurídica	4.120.000,00	Recursos não Vinculados de
3.3.90.92.00	Despesas de Exercícios Anteriores	5.000,00	Recursos não Vinculados de
3.3.90.93.00	Indenizações e Restituições	5.000,00	Recursos não Vinculados de
4.4.90.52.00	Equipamentos e Material Permanente	5.000,00	Recursos não Vinculados de

Total R\$ 6.900.050,00

TOTAIS DA UNIDADE			
ATIVIDADES	6.900.050,00	DESPESAS CORRENTES	6.895.050,00
PROJETOS	0,00	DESPESAS DE CAPITAL	5.000,00
OPERACOES ESPECIAIS	0,00		
PESSOAL E ENCARGOS	2.680.050,00	TOTAL GERAL	6.900.050,00

TOTAIS DO ÓRGÃO/SECRETARIA			
ATIVIDADES	6.900.050,00	DESPESAS CORRENTES	6.895.050,00
PROJETOS	0,00	DESPESAS DE CAPITAL	5.000,00
OPERACOES ESPECIAIS	0,00		
PESSOAL E ENCARGOS	2.680.050,00	TOTAL GERAL	6.900.050,00



PREFEITURA MUNICIPAL DE PAULO AFONSO

AV APOLONIO SALES
CENTRO
C.N.P.J. : 14.217.327/0001-24

Orçamento 2025
Quadro de Detalhamento da Despesa

ÓRGÃO: 03.03.00 - SECRETARIA MUNICIPAL DE SAÚDE

UNIDADE: 03.03.50 - FUNDO MUNICIPAL DE SAUDE

CLASSIFICAÇÃO PROGRAMÁTICA

CLASSIFICAÇÃO ECONÔMICA

10.301.0006.1.155 - Construção, Ampliação e reforma de UBS e SMS

3.3.90.39.00	Outros Serviços de Terceiros - Pessoa Jurídica	100.000,00	15% - SAÚDE
3.3.90.39.00	Outros Serviços de Terceiros - Pessoa Jurídica	100.000,00	RECURSOS SUS- BLOCO DE
3.3.90.39.00	Outros Serviços de Terceiros - Pessoa Jurídica	5.000,00	RECURSOS SUS-Bloco de
4.4.90.51.00	Obras e Instalações	50.000,00	15% - SAÚDE
4.4.90.51.00	Obras e Instalações	100.000,00	RECURSOS SUS- BLOCO DE
4.4.90.51.00	Obras e Instalações	5.000,00	RECURSOS SUS-Bloco de
4.4.90.52.00	Equipamentos e Material Permanente	5.000,00	15% - SAÚDE
4.4.90.52.00	Equipamentos e Material Permanente	5.000,00	RECURSOS SUS-Bloco de
		Total R\$ 370.000,00	

10.305.0006.2.237 - Gestão do Programa de HIV/AIDS e DST

3.3.90.30.00	Material de Consumo	2.000,00	15% - SAÚDE
3.3.90.30.00	Material de Consumo	5.000,00	RECURSOS SUS-Bloco de
3.3.90.32.00	Material, Bem ou Serviço para Distribuição Gratuita	2.000,00	Outros Recursos Vinculados à
3.3.90.36.00	Outros Serviços de Terceiros - Pessoa Física	2.000,00	15% - SAÚDE
3.3.90.36.00	Outros Serviços de Terceiros - Pessoa Física	80.000,00	RECURSOS SUS-Bloco de
3.3.90.39.00	Outros Serviços de Terceiros - Pessoa Jurídica	2.000,00	15% - SAÚDE
3.3.90.39.00	Outros Serviços de Terceiros - Pessoa Jurídica	5.000,00	RECURSOS SUS-Bloco de
4.4.90.52.00	Equipamentos e Material Permanente	5.000,00	RECURSOS SUS-Bloco de
		Total R\$ 103.000,00	

10.304.0006.2.245 - Gestão das Ações de Vigilância Sanitária

3.1.90.04.00	Contratação por Tempo Determinado	300.000,00	15% - SAÚDE
3.1.90.04.00	Contratação por Tempo Determinado	5.000,00	PISO DE ENFERMAGEM
3.1.90.11.00	Vencimentos e Vantagens Fixas - Pessoal Civil	350.000,00	15% - SAÚDE
3.1.90.11.00	Vencimentos e Vantagens Fixas - Pessoal Civil	5.000,00	PISO DE ENFERMAGEM
3.1.90.13.00	Obrigações Patronais	100.000,00	15% - SAÚDE
3.1.90.13.00	Obrigações Patronais	50,00	CESSÃO ONEROSA
3.1.90.94.00	Indenizações e Restituições Trabalhistas	5.000,00	15% - SAÚDE
3.3.90.14.00	Diárias - Civil	5.000,00	15% - SAÚDE
3.3.90.14.00	Diárias - Civil	5.000,00	RECURSOS SUS-Bloco de
3.3.90.30.00	Material de Consumo	10.000,00	15% - SAÚDE
3.3.90.30.00	Material de Consumo	100.000,00	RECURSOS SUS ESTADO
3.3.90.30.00	Material de Consumo	70.000,00	RECURSOS SUS-Bloco de
3.3.90.36.00	Outros Serviços de Terceiros - Pessoa Física	10.000,00	15% - SAÚDE
3.3.90.36.00	Outros Serviços de Terceiros - Pessoa Física	40.000,00	RECURSOS SUS-Bloco de
3.3.90.39.00	Outros Serviços de Terceiros - Pessoa Jurídica	50.000,00	15% - SAÚDE
3.3.90.39.00	Outros Serviços de Terceiros - Pessoa Jurídica	30.000,00	RECURSOS SUS-Bloco de
3.3.90.92.00	Despesas de Exercícios Anteriores	5.000,00	RECURSOS SUS-Bloco de
3.3.90.93.00	Indenizações e Restituições	2.000,00	15% - SAÚDE
4.4.90.52.00	Equipamentos e Material Permanente	5.000,00	RECURSOS SUS-Bloco de
		Total R\$ 1.097.050,00	

10.305.0006.2.251 - Gestão das Ações de Vigilância Epidemiológica

3.1.90.04.00	Contratação por Tempo Determinado	2.000.000,00	15% - SAÚDE
3.1.90.04.00	Contratação por Tempo Determinado	5.000,00	PISO DE ENFERMAGEM
3.1.90.04.00	Contratação por Tempo Determinado	50.000,00	RECURSOS SUS-Bloco de
3.1.90.11.00	Vencimentos e Vantagens Fixas - Pessoal Civil	1.000.000,00	15% - SAÚDE
3.1.90.11.00	Vencimentos e Vantagens Fixas - Pessoal Civil	5.000,00	PISO DE ENFERMAGEM
3.1.90.11.00	Vencimentos e Vantagens Fixas - Pessoal Civil	30.000,00	RECURSOS SUS-Bloco de
3.1.90.13.00	Obrigações Patronais	300.000,00	15% - SAÚDE
3.1.90.13.00	Obrigações Patronais	50,00	CESSÃO ONEROSA
3.1.90.94.00	Indenizações e Restituições Trabalhistas	20.000,00	15% - SAÚDE
3.1.90.94.00	Indenizações e Restituições Trabalhistas	5.000,00	RECURSOS SUS-Bloco de
3.3.50.41.00	Contribuições	600.000,00	15% - SAÚDE
3.3.50.41.00	Contribuições	5.000,00	RECURSOS SUS-Bloco de
3.3.90.14.00	Diárias - Civil	5.000,00	RECURSOS SUS-Bloco de
3.3.90.30.00	Material de Consumo	10.000,00	15% - SAÚDE



PREFEITURA MUNICIPAL DE PAULO AFONSO

AV APOLONIO SALES
CENTRO
C.N.P.J. : 14.217.327/0001-24

Orçamento 2025
Quadro de Detalhamento da Despesa

3.3.90.30.00	Material de Consumo	200.000,00	RECURSOS SUS-Bloco de
3.3.90.32.00	Material, Bem ou Serviço para Distribuição Gratuita	5.000,00	15% - SAÚDE
3.3.90.32.00	Material, Bem ou Serviço para Distribuição Gratuita	50.000,00	RECURSOS SUS-Bloco de
3.3.90.36.00	Outros Serviços de Terceiros - Pessoa Física	10.000,00	15% - SAÚDE
3.3.90.36.00	Outros Serviços de Terceiros - Pessoa Física	200.000,00	RECURSOS SUS-Bloco de
3.3.90.39.00	Outros Serviços de Terceiros - Pessoa Jurídica	10.000,00	15% - SAÚDE
3.3.90.39.00	Outros Serviços de Terceiros - Pessoa Jurídica	700.000,00	RECURSOS SUS-Bloco de
3.3.90.92.00	Despesas de Exercícios Anteriores	5.000,00	RECURSOS SUS-Bloco de
3.3.90.93.00	Indenizações e Restituições	10.000,00	15% - SAÚDE
3.3.90.93.00	Indenizações e Restituições	5.000,00	RECURSOS SUS-Bloco de
4.4.90.52.00	Equipamentos e Material Permanente	2.000,00	15% - SAÚDE
4.4.90.52.00	Equipamentos e Material Permanente	5.000,00	RECURSOS SUS-Bloco de

Total R\$ 5.237.050,00

10.301.0006.2.261 - Gestão das Ações do PACS

3.1.90.04.00	Contratação por Tempo Determinado	100.000,00	15% - SAÚDE
3.1.90.04.00	Contratação por Tempo Determinado	5.000,00	PISO DE ENFERMAGEM
3.1.90.04.00	Contratação por Tempo Determinado	350.000,00	VENC ACS E ACE
3.1.90.11.00	Vencimentos e Vantagens Fixas - Pessoal Civil	1.000.000,00	15% - SAÚDE
3.1.90.11.00	Vencimentos e Vantagens Fixas - Pessoal Civil	5.000,00	PISO DE ENFERMAGEM
3.1.90.11.00	Vencimentos e Vantagens Fixas - Pessoal Civil	5.665.000,00	VENC ACS E ACE
3.1.90.13.00	Obrigações Patronais	900.000,00	15% - SAÚDE
3.1.90.13.00	Obrigações Patronais	50,00	CESSÃO ONEROSA
3.1.90.94.00	Indenizações e Restituições Trabalhistas	5.000,00	15% - SAÚDE

Total R\$ 8.030.050,00

10.301.0006.2.265 - Gestão do Programa de Saúde Bucal - PSB

3.1.90.04.00	Contratação por Tempo Determinado	350.000,00	15% - SAÚDE
3.1.90.04.00	Contratação por Tempo Determinado	10.000,00	PISO DE ENFERMAGEM
3.1.90.04.00	Contratação por Tempo Determinado	1.900.000,00	RECURSOS SUS-Bloco de
3.1.90.11.00	Vencimentos e Vantagens Fixas - Pessoal Civil	70.000,00	15% - SAÚDE
3.1.90.11.00	Vencimentos e Vantagens Fixas - Pessoal Civil	10.000,00	PISO DE ENFERMAGEM
3.1.90.11.00	Vencimentos e Vantagens Fixas - Pessoal Civil	450.000,00	RECURSOS SUS-Bloco de
3.1.90.13.00	Obrigações Patronais	300.000,00	15% - SAÚDE
3.1.90.13.00	Obrigações Patronais	50,00	CESSÃO ONEROSA
3.1.90.94.00	Indenizações e Restituições Trabalhistas	20.000,00	15% - SAÚDE

Total R\$ 3.110.050,00

10.301.0006.2.271 - Gestão do Programa PAB - Programa de Atenção Básica

3.3.90.14.00	Diárias - Civil	5.000,00	RECURSOS SUS-Bloco de
3.3.90.30.00	Material de Consumo	5.000,00	15% - SAÚDE
3.3.90.30.00	Material de Consumo	1.000.000,00	RECURSOS SUS-Bloco de
3.3.90.32.00	Material, Bem ou Serviço para Distribuição Gratuita	5.000,00	15% - SAÚDE
3.3.90.32.00	Material, Bem ou Serviço para Distribuição Gratuita	100.000,00	RECURSOS SUS-Bloco de
3.3.90.36.00	Outros Serviços de Terceiros - Pessoa Física	5.000,00	15% - SAÚDE
3.3.90.36.00	Outros Serviços de Terceiros - Pessoa Física	700.000,00	RECURSOS SUS-Bloco de
3.3.90.39.00	Outros Serviços de Terceiros - Pessoa Jurídica	5.000,00	15% - SAÚDE
3.3.90.39.00	Outros Serviços de Terceiros - Pessoa Jurídica	1.700.000,00	RECURSOS SUS-Bloco de
3.3.90.92.00	Despesas de Exercícios Anteriores	5.000,00	15% - SAÚDE
3.3.90.92.00	Despesas de Exercícios Anteriores	5.000,00	RECURSOS SUS-Bloco de
3.3.90.93.00	Indenizações e Restituições	5.000,00	15% - SAÚDE
3.3.90.93.00	Indenizações e Restituições	5.000,00	RECURSOS SUS-Bloco de
4.4.90.52.00	Equipamentos e Material Permanente	100.000,00	15% - SAÚDE
4.4.90.52.00	Equipamentos e Material Permanente	100.000,00	RECURSOS SUS- BLOCO DE
4.4.90.52.00	Equipamentos e Material Permanente	20.000,00	RECURSOS SUS-Bloco de

Total R\$ 3.765.000,00

10.302.0006.2.273 - Gestão das Ações do SAMU.

3.1.90.04.00	Contratação por Tempo Determinado	500.000,00	15% - SAÚDE
3.1.90.04.00	Contratação por Tempo Determinado	100.000,00	PISO DE ENFERMAGEM
3.1.90.04.00	Contratação por Tempo Determinado	500.000,00	RECURSOS SUS ESTADO
3.1.90.04.00	Contratação por Tempo Determinado	1.800.000,00	RECURSOS SUS-Bloco de
3.1.90.11.00	Vencimentos e Vantagens Fixas - Pessoal Civil	20.000,00	15% - SAÚDE
3.1.90.11.00	Vencimentos e Vantagens Fixas - Pessoal Civil	100.000,00	PISO DE ENFERMAGEM



PREFEITURA MUNICIPAL DE PAULO AFONSO

AV APOLONIO SALES

CENTRO

C.N.P.J. : 14.217.327/0001-24

Orçamento 2025
Quadro de Detalhamento da Despesa

3.1.90.11.00	Vencimentos e Vantagens Fixas - Pessoal Civil	70.000,00	RECURSOS SUS-Bloco de
3.1.90.13.00	Obrigações Patronais	250.000,00	15% - SAÚDE
3.1.90.13.00	Obrigações Patronais	50,00	CESSÃO ONEROSA
3.1.90.94.00	Indenizações e Restituições Trabalhistas	10.000,00	15% - SAÚDE
3.1.90.94.00	Indenizações e Restituições Trabalhistas	5.000,00	RECURSOS SUS-Bloco de
3.3.90.14.00	Diárias - Civil	5.000,00	RECURSOS SUS-Bloco de
3.3.90.30.00	Material de Consumo	5.000,00	15% - SAÚDE
3.3.90.30.00	Material de Consumo	100.000,00	RECURSOS SUS ESTADO
3.3.90.30.00	Material de Consumo	500.000,00	RECURSOS SUS-Bloco de
3.3.90.36.00	Outros Serviços de Terceiros - Pessoa Física	5.000,00	15% - SAÚDE
3.3.90.36.00	Outros Serviços de Terceiros - Pessoa Física	5.000,00	RECURSOS SUS-Bloco de
3.3.90.39.00	Outros Serviços de Terceiros - Pessoa Jurídica	5.000,00	15% - SAÚDE
3.3.90.39.00	Outros Serviços de Terceiros - Pessoa Jurídica	100.000,00	RECURSOS SUS ESTADO
3.3.90.39.00	Outros Serviços de Terceiros - Pessoa Jurídica	500.000,00	RECURSOS SUS-Bloco de
3.3.90.92.00	Despesas de Exercícios Anteriores	5.000,00	RECURSOS SUS-Bloco de
3.3.90.93.00	Indenizações e Restituições	5.000,00	15% - SAÚDE
3.3.90.93.00	Indenizações e Restituições	5.000,00	RECURSOS SUS-Bloco de
4.4.90.52.00	Equipamentos e Material Permanente	5.000,00	15% - SAÚDE
4.4.90.52.00	Equipamentos e Material Permanente	5.000,00	RECURSOS SUS-Bloco de

Total R\$ 4.605.050,00

10.303.0006.2.275 - Gestão das Ações de Assistência Farmacêutica.

3.3.90.30.00	Material de Consumo	5.000,00	15% - SAÚDE
3.3.90.30.00	Material de Consumo	50.000,00	RECURSOS SUS-Bloco de
3.3.90.32.00	Material, Bem ou Serviço para Distribuição Gratuita	800.000,00	15% - SAÚDE
3.3.90.32.00	Material, Bem ou Serviço para Distribuição Gratuita	4.500.000,00	RECURSOS SUS-Bloco de
3.3.90.36.00	Outros Serviços de Terceiros - Pessoa Física	5.000,00	RECURSOS SUS-Bloco de
3.3.90.92.00	Despesas de Exercícios Anteriores	5.000,00	15% - SAÚDE
4.4.90.52.00	Equipamentos e Material Permanente	5.000,00	15% - SAÚDE
4.4.90.52.00	Equipamentos e Material Permanente	5.000,00	RECURSOS SUS-Bloco de

Total R\$ 5.375.000,00

10.302.0006.2.277 - Gestão dos Programas da MAC - Média e Alta Complexidade

3.1.90.04.00	Contratação por Tempo Determinado	210.000,00	15% - SAÚDE
3.1.90.04.00	Contratação por Tempo Determinado	100.000,00	PISO DE ENFERMAGEM
3.1.90.04.00	Contratação por Tempo Determinado	600.000,00	RECURSOS SUS-Bloco de
3.1.90.11.00	Vencimentos e Vantagens Fixas - Pessoal Civil	20.000,00	15% - SAÚDE
3.1.90.11.00	Vencimentos e Vantagens Fixas - Pessoal Civil	100.000,00	PISO DE ENFERMAGEM
3.1.90.11.00	Vencimentos e Vantagens Fixas - Pessoal Civil	150.000,00	RECURSOS SUS-Bloco de
3.1.90.13.00	Obrigações Patronais	150.000,00	15% - SAÚDE
3.1.90.13.00	Obrigações Patronais	50,00	CESSÃO ONEROSA
3.1.90.94.00	Indenizações e Restituições Trabalhistas	30.000,00	15% - SAÚDE
3.1.90.94.00	Indenizações e Restituições Trabalhistas	5.000,00	RECURSOS SUS-Bloco de
3.3.90.14.00	Diárias - Civil	200.000,00	15% - SAÚDE
3.3.90.14.00	Diárias - Civil	5.000,00	RECURSOS SUS-Bloco de
3.3.90.30.00	Material de Consumo	10.000,00	15% - SAÚDE
3.3.90.30.00	Material de Consumo	2.000.000,00	RECURSOS SUS-Bloco de
3.3.90.32.00	Material, Bem ou Serviço para Distribuição Gratuita	5.000,00	15% - SAÚDE
3.3.90.33.00	Passagens e Despesas com Locomoção	5.000,00	RECURSOS SUS-Bloco de
3.3.90.35.00	Serviços de Consultoria	5.000,00	RECURSOS SUS-Bloco de
3.3.90.36.00	Outros Serviços de Terceiros - Pessoa Física	5.000,00	15% - SAÚDE
3.3.90.36.00	Outros Serviços de Terceiros - Pessoa Física	5.000,00	RECURSOS SUS-Bloco de
3.3.90.39.00	Outros Serviços de Terceiros - Pessoa Jurídica	3.700.000,00	15% - SAÚDE
3.3.90.39.00	Outros Serviços de Terceiros - Pessoa Jurídica	700.000,00	RECURSOS SUS- BLOCO DE
3.3.90.39.00	Outros Serviços de Terceiros - Pessoa Jurídica	4.000.000,00	RECURSOS SUS-Bloco de
3.3.90.92.00	Despesas de Exercícios Anteriores	50.000,00	15% - SAÚDE
3.3.90.92.00	Despesas de Exercícios Anteriores	10.000,00	RECURSOS SUS-Bloco de
3.3.90.93.00	Indenizações e Restituições	100.000,00	15% - SAÚDE
3.3.90.93.00	Indenizações e Restituições	50.000,00	RECURSOS SUS-Bloco de
4.4.90.51.00	Obras e Instalações	5.000,00	15% - SAÚDE
4.4.90.52.00	Equipamentos e Material Permanente	5.000,00	15% - SAÚDE
4.4.90.52.00	Equipamentos e Material Permanente	10.000,00	RECURSOS SUS-Bloco de

Total R\$ 12.235.050,00

10.301.0011.2.290 - Gestão das Ações de Saúde



PREFEITURA MUNICIPAL DE PAULO AFONSO

AV APOLONIO SALES

CENTRO

C.N.P.J. : 14.217.327/0001-24

Orçamento 2025

Quadro de Detalhamento da Despesa

3.1.90.04.00	Contratação por Tempo Determinado	17.000.000,00	15% - SAÚDE
3.1.90.04.00	Contratação por Tempo Determinado	6.400.000,00	PISO DE ENFERMAGEM
3.1.90.04.00	Contratação por Tempo Determinado	20.000,00	RECURSOS SUS-Bloco de
3.1.90.11.00	Vencimentos e Vantagens Fixas - Pessoal Civil	4.000.000,00	15% - SAÚDE
3.1.90.11.00	Vencimentos e Vantagens Fixas - Pessoal Civil	200.000,00	PISO DE ENFERMAGEM
3.1.90.11.00	Vencimentos e Vantagens Fixas - Pessoal Civil	15.000,00	RECURSOS SUS-Bloco de
3.1.90.13.00	Obrigações Patronais	1.916.650,00	15% - SAÚDE
3.1.90.13.00	Obrigações Patronais	50,00	CESSÃO ONEROSA
3.1.90.94.00	Indenizações e Restituições Trabalhistas	200.000,00	15% - SAÚDE
3.1.90.94.00	Indenizações e Restituições Trabalhistas	20.000,00	RECURSOS SUS-Bloco de
3.3.90.14.00	Diárias - Civil	50.000,00	15% - SAÚDE
3.3.90.14.00	Diárias - Civil	5.000,00	RECURSOS SUS-Bloco de
3.3.90.30.00	Material de Consumo	200.000,00	15% - SAÚDE
3.3.90.30.00	Material de Consumo	50.000,00	RECURSOS SUS-Bloco de
3.3.90.30.00	Material de Consumo	5.000,00	TRANSF CONV SAUDE ESTADO
3.3.90.30.00	Material de Consumo	400,00	TRANSFERENCIA ESPECIAL
3.3.90.32.00	Material, Bem ou Serviço para Distribuição Gratuita	500.000,00	15% - SAÚDE
3.3.90.33.00	Passagens e Despesas com Locomoção	5.000,00	15% - SAÚDE
3.3.90.34.00	Outras Despesas de Pessoal Decorrentes de Contr	10.000,00	15% - SAÚDE
3.3.90.35.00	Serviços de Consultoria	250.000,00	15% - SAÚDE
3.3.90.36.00	Outros Serviços de Terceiros - Pessoa Física	5.000,00	15% - SAÚDE
3.3.90.36.00	Outros Serviços de Terceiros - Pessoa Física	5.000,00	RECURSOS SUS-Bloco de
3.3.90.36.00	Outros Serviços de Terceiros - Pessoa Física	5.000,00	TRANSF CONV SAUDE ESTADO
3.3.90.39.00	Outros Serviços de Terceiros - Pessoa Jurídica	1.600.000,00	15% - SAÚDE
3.3.90.39.00	Outros Serviços de Terceiros - Pessoa Jurídica	20.000,00	RECURSOS SUS-Bloco de
3.3.90.39.00	Outros Serviços de Terceiros - Pessoa Jurídica	5.000,00	TRANSF CONV SAUDE ESTADO
3.3.90.39.00	Outros Serviços de Terceiros - Pessoa Jurídica	400,00	TRANSFERENCIA ESPECIAL
3.3.90.40.00	Serviços de Tecnologia da Informação e Comunica	120.000,00	15% - SAÚDE
3.3.90.48.00	Outros Auxílios Financeiros a Pessoas Físicas	150.000,00	15% - SAÚDE
3.3.90.92.00	Despesas de Exercícios Anteriores	20.000,00	15% - SAÚDE
3.3.90.93.00	Indenizações e Restituições	40.000,00	15% - SAÚDE
4.4.90.51.00	Obras e Instalações	100,00	TRANSFERENCIA ESPECIAL
4.4.90.52.00	Equipamentos e Material Permanente	20.000,00	15% - SAÚDE
4.4.90.52.00	Equipamentos e Material Permanente	5.000,00	RECURSOS SUS-Bloco de
4.4.90.52.00	Equipamentos e Material Permanente	5.000,00	TRANSF CONV SAUDE ESTADO
4.4.90.52.00	Equipamentos e Material Permanente	100,00	TRANSFERENCIA ESPECIAL

Total R\$ 32.847.700,00

10.301.0006.4.003 - Ações de Enfretamento ao Covid na saúde-LC 173

3.1.90.04.00	Contratação por Tempo Determinado	100,00	LC 173
3.3.90.47.00	Obrigações Tributárias e Contributivas	50,00	LC 173

Total R\$ 150,00

10.302.0006.4.050 - Gestão da MAC - UPA

3.1.90.04.00	Contratação por Tempo Determinado	2.500.000,00	15% - SAÚDE
3.1.90.04.00	Contratação por Tempo Determinado	100.000,00	PISO DE ENFERMAGEM
3.1.90.04.00	Contratação por Tempo Determinado	200.000,00	RECURSOS SUS-Bloco de
3.1.90.11.00	Vencimentos e Vantagens Fixas - Pessoal Civil	400.000,00	15% - SAÚDE
3.1.90.11.00	Vencimentos e Vantagens Fixas - Pessoal Civil	100.000,00	PISO DE ENFERMAGEM
3.1.90.11.00	Vencimentos e Vantagens Fixas - Pessoal Civil	100.000,00	RECURSOS SUS-Bloco de
3.1.90.13.00	Obrigações Patronais	350.000,00	15% - SAÚDE
3.1.90.13.00	Obrigações Patronais	50,00	CESSÃO ONEROSA
3.1.90.94.00	Indenizações e Restituições Trabalhistas	30.000,00	15% - SAÚDE
3.1.90.94.00	Indenizações e Restituições Trabalhistas	10.000,00	RECURSOS SUS-Bloco de
3.3.90.14.00	Diárias - Civil	2.000,00	15% - SAÚDE
3.3.90.14.00	Diárias - Civil	5.000,00	RECURSOS SUS-Bloco de
3.3.90.30.00	Material de Consumo	2.000,00	15% - SAÚDE
3.3.90.30.00	Material de Consumo	1.200.000,00	RECURSOS SUS-Bloco de
3.3.90.30.00	Material de Consumo	5.000,00	TRANSF CONV SAUDE ESTADO
3.3.90.36.00	Outros Serviços de Terceiros - Pessoa Física	2.000,00	15% - SAÚDE
3.3.90.36.00	Outros Serviços de Terceiros - Pessoa Física	5.000,00	RECURSOS SUS-Bloco de
3.3.90.36.00	Outros Serviços de Terceiros - Pessoa Física	5.000,00	TRANSF CONV SAUDE ESTADO
3.3.90.39.00	Outros Serviços de Terceiros - Pessoa Jurídica	5.000,00	15% - SAÚDE
3.3.90.39.00	Outros Serviços de Terceiros - Pessoa Jurídica	1.187.000,00	RECURSOS SUS-Bloco de
3.3.90.39.00	Outros Serviços de Terceiros - Pessoa Jurídica	5.000,00	TRANSF CONV SAUDE ESTADO
3.3.90.92.00	Despesas de Exercícios Anteriores	20.000,00	RECURSOS SUS-Bloco de

6



PREFEITURA MUNICIPAL DE PAULO AFONSO

AV APOLONIO SALES
CENTRO
C.N.P.J. : 14.217.327/0001-24

Orçamento 2025
Quadro de Detalhamento da Despesa

3.3.90.93.00	Indenizações e Restituições	5.000,00	RECURSOS SUS-Bloco de
4.4.90.51.00	Obras e Instalações	2.000,00	15% - SAÚDE
4.4.90.51.00	Obras e Instalações	5.000,00	RECURSOS SUS-Bloco de
4.4.90.51.00	Obras e Instalações	5.000,00	TRANSF CONV SAUDE ESTADO
4.4.90.52.00	Equipamentos e Material Permanente	10.000,00	15% - SAÚDE
4.4.90.52.00	Equipamentos e Material Permanente	200.000,00	RECURSOS SUS- BLOCO DE
4.4.90.52.00	Equipamentos e Material Permanente	5.000,00	RECURSOS SUS-Bloco de
4.4.90.52.00	Equipamentos e Material Permanente	5.000,00	TRANSF CONV SAUDE ESTADO

Total R\$ 6.470.050,00

10.301.0006.5.071 - Caravana da Cidadania para Saúde

3.3.90.30.00	Material de Consumo	2.000,00	15% - SAÚDE
3.3.90.36.00	Outros Serviços de Terceiros - Pessoa Física	1.000,00	15% - SAÚDE
3.3.90.39.00	Outros Serviços de Terceiros - Pessoa Jurídica	2.000,00	15% - SAÚDE

Total R\$ 5.000,00

10.302.0006.6.019 - Gestão CEO

3.1.90.04.00	Contratação por Tempo Determinado	500.000,00	15% - SAÚDE
3.1.90.04.00	Contratação por Tempo Determinado	10.000,00	PISO DE ENFERMAGEM
3.1.90.04.00	Contratação por Tempo Determinado	5.000,00	RECURSOS SUS-Bloco de
3.1.90.11.00	Vencimentos e Vantagens Fixas - Pessoal Civil	50.000,00	15% - SAÚDE
3.1.90.11.00	Vencimentos e Vantagens Fixas - Pessoal Civil	10.000,00	PISO DE ENFERMAGEM
3.1.90.11.00	Vencimentos e Vantagens Fixas - Pessoal Civil	5.000,00	RECURSOS SUS-Bloco de
3.1.90.13.00	Obrigações Patronais	50.000,00	15% - SAÚDE
3.1.90.13.00	Obrigações Patronais	50,00	CESSÃO ONEROSA
3.1.90.94.00	Indenizações e Restituições Trabalhistas	20.000,00	15% - SAÚDE
3.3.90.30.00	Material de Consumo	5.000,00	15% - SAÚDE
3.3.90.30.00	Material de Consumo	5.000,00	RECURSOS SUS-Bloco de
3.3.90.39.00	Outros Serviços de Terceiros - Pessoa Jurídica	5.000,00	15% - SAÚDE
3.3.90.39.00	Outros Serviços de Terceiros - Pessoa Jurídica	5.000,00	RECURSOS SUS-Bloco de
4.4.90.52.00	Equipamentos e Material Permanente	5.000,00	RECURSOS SUS-Bloco de

Total R\$ 675.050,00

10.301.0006.6.020 - Gestão das Ações Básicas aos Povos Indígenas

3.1.90.04.00	Contratação por Tempo Determinado	40.000,00	15% - SAÚDE
3.1.90.04.00	Contratação por Tempo Determinado	10.000,00	PISO DE ENFERMAGEM
3.1.90.13.00	Obrigações Patronais	10.000,00	15% - SAÚDE
3.1.90.13.00	Obrigações Patronais	50,00	CESSÃO ONEROSA
3.1.90.13.00	Obrigações Patronais	1.000,00	Outros Recursos Vinculados à
3.1.90.94.00	Indenizações e Restituições Trabalhistas	2.000,00	15% - SAÚDE
3.3.90.30.00	Material de Consumo	2.000,00	15% - SAÚDE

Total R\$ 65.050,00

10.301.0006.6.021 - Gestão das Ações do NASF

3.1.90.04.00	Contratação por Tempo Determinado	200.000,00	15% - SAÚDE
3.1.90.04.00	Contratação por Tempo Determinado	10.000,00	PISO DE ENFERMAGEM
3.1.90.04.00	Contratação por Tempo Determinado	500.000,00	RECURSOS SUS ESTADO
3.1.90.04.00	Contratação por Tempo Determinado	480.000,00	RECURSOS SUS-Bloco de
3.1.90.11.00	Vencimentos e Vantagens Fixas - Pessoal Civil	200.000,00	15% - SAÚDE
3.1.90.11.00	Vencimentos e Vantagens Fixas - Pessoal Civil	10.000,00	PISO DE ENFERMAGEM
3.1.90.11.00	Vencimentos e Vantagens Fixas - Pessoal Civil	410.000,00	RECURSOS SUS-Bloco de
3.1.90.13.00	Obrigações Patronais	150.000,00	15% - SAÚDE
3.1.90.13.00	Obrigações Patronais	50,00	CESSÃO ONEROSA
3.1.90.94.00	Indenizações e Restituições Trabalhistas	20.000,00	15% - SAÚDE
3.1.90.94.00	Indenizações e Restituições Trabalhistas	5.000,00	RECURSOS SUS-Bloco de
3.3.90.39.00	Outros Serviços de Terceiros - Pessoa Jurídica	5.000,00	15% - SAÚDE
3.3.90.39.00	Outros Serviços de Terceiros - Pessoa Jurídica	100.000,00	RECURSOS SUS ESTADO
3.3.90.39.00	Outros Serviços de Terceiros - Pessoa Jurídica	50.000,00	RECURSOS SUS-Bloco de

Total R\$ 2.140.050,00

10.301.0006.6.022 - Gestão do Programa Rede Cegonha

3.3.90.39.00	Outros Serviços de Terceiros - Pessoa Jurídica	5.000,00	RECURSOS SUS-Bloco de
--------------	--	----------	-----------------------



PREFEITURA MUNICIPAL DE PAULO AFONSO

AV APOLONIO SALES
CENTRO
C.N.P.J. : 14.217.327/0001-24

Orçamento 2025
Quadro de Detalhamento da Despesa

Total R\$ 5.000,00

10.301.0006.6.050 - Gestão da Mac Hospital Nair Alves de Souza e UTI

3.1.90.04.00	Contratação por Tempo Determinado	9.000.000,00	15% - SAÚDE
3.1.90.04.00	Contratação por Tempo Determinado	100.000,00	PISO DE ENFERMAGEM
3.1.90.04.00	Contratação por Tempo Determinado	13.500.000,00	RECURSOS SUS-Bloco de
3.1.90.04.00	Contratação por Tempo Determinado	31.100,00	TRANSF.
3.1.90.11.00	Vencimentos e Vantagens Fixas - Pessoal Civil	1.200.000,00	15% - SAÚDE
3.1.90.11.00	Vencimentos e Vantagens Fixas - Pessoal Civil	100.000,00	PISO DE ENFERMAGEM
3.1.90.11.00	Vencimentos e Vantagens Fixas - Pessoal Civil	1.300.000,00	RECURSOS SUS-Bloco de
3.1.90.11.00	Vencimentos e Vantagens Fixas - Pessoal Civil	20.000,00	TRANSF.
3.1.90.13.00	Obrigações Patronais	2.800.000,00	15% - SAÚDE
3.1.90.13.00	Obrigações Patronais	50,00	CESSÃO ONEROSA
3.1.90.13.00	Obrigações Patronais	5.000,00	RECURSOS SUS-Bloco de
3.1.90.94.00	Indenizações e Restituições Trabalhistas	100.000,00	15% - SAÚDE
3.1.90.94.00	Indenizações e Restituições Trabalhistas	5.000,00	RECURSOS SUS-Bloco de
3.3.50.39.00	Outros Serviços de Terceiros - Pessoa Jurídica	2.000,00	15% - SAÚDE
3.3.50.39.00	Outros Serviços de Terceiros - Pessoa Jurídica	5.000,00	RECURSOS SUS-Bloco de
3.3.90.14.00	Diárias - Civil	2.000,00	15% - SAÚDE
3.3.90.14.00	Diárias - Civil	30.000,00	RECURSOS SUS-Bloco de
3.3.90.30.00	Material de Consumo	2.000,00	15% - SAÚDE
3.3.90.30.00	Material de Consumo	4.000.000,00	RECURSOS SUS-Bloco de
3.3.90.30.00	Material de Consumo	20.000,00	TRANSF CONV SAUDE ESTADO
3.3.90.36.00	Outros Serviços de Terceiros - Pessoa Física	2.000,00	15% - SAÚDE
3.3.90.36.00	Outros Serviços de Terceiros - Pessoa Física	5.000,00	RECURSOS SUS-Bloco de
3.3.90.36.00	Outros Serviços de Terceiros - Pessoa Física	10.000,00	TRANSF CONV SAUDE ESTADO
3.3.90.39.00	Outros Serviços de Terceiros - Pessoa Jurídica	1.000.000,00	15% - SAÚDE
3.3.90.39.00	Outros Serviços de Terceiros - Pessoa Jurídica	4.000.000,00	RECURSOS SUS-Bloco de
3.3.90.39.00	Outros Serviços de Terceiros - Pessoa Jurídica	105.000,00	TRANSF CONV SAUDE ESTADO
3.3.90.92.00	Despesas de Exercícios Anteriores	20.000,00	15% - SAÚDE
3.3.90.93.00	Indenizações e Restituições	30.000,00	15% - SAÚDE
4.4.90.51.00	Obras e Instalações	2.000,00	15% - SAÚDE
4.4.90.51.00	Obras e Instalações	2.000,00	Outros Recursos Vinculados à
4.4.90.51.00	Obras e Instalações	10.000,00	TRANSF CONV SAUDE ESTADO
4.4.90.52.00	Equipamentos e Material Permanente	100.000,00	15% - SAÚDE
4.4.90.52.00	Equipamentos e Material Permanente	8.000,00	Outros Recursos Vinculados à
4.4.90.52.00	Equipamentos e Material Permanente	50.000,00	RECURSOS SUS-Bloco de
4.4.90.52.00	Equipamentos e Material Permanente	10.000,00	TRANSF CONV SAUDE ESTADO

Total R\$ 37.576.150,00

10.301.0006.6.080 - Gestão das Emendas Impositivas - Câmara de Vereadores

3.3.90.39.00	Outros Serviços de Terceiros - Pessoa Jurídica	5.000,00	15% - SAÚDE
4.4.90.51.00	Obras e Instalações	2.500.000,00	15% - SAÚDE
4.4.90.52.00	Equipamentos e Material Permanente	5.000,00	15% - SAÚDE

Total R\$ 2.510.000,00

10.301.0006.8.014 - Manutenção das atividades do Conselho Municipal de Saúde

3.3.90.14.00	Diárias - Civil	5.000,00	15% - SAÚDE
3.3.90.30.00	Material de Consumo	5.000,00	15% - SAÚDE
3.3.90.33.00	Passagens e Despesas com Locomoção	5.000,00	15% - SAÚDE
3.3.90.36.00	Outros Serviços de Terceiros - Pessoa Física	5.000,00	15% - SAÚDE
3.3.90.39.00	Outros Serviços de Terceiros - Pessoa Jurídica	5.000,00	15% - SAÚDE
4.4.90.52.00	Equipamentos e Material Permanente	5.000,00	15% - SAÚDE
4.4.90.52.00	Equipamentos e Material Permanente	1.000,00	Outros Recursos Vinculados à

Total R\$ 31.000,00

10.302.0006.8.016 - Gestão das Ações do PSF ESTADUAL

3.1.90.04.00	Contratação por Tempo Determinado	1.500.000,00	RECURSOS SUS ESTADO
3.1.90.11.00	Vencimentos e Vantagens Fixas - Pessoal Civil	100.000,00	RECURSOS SUS ESTADO

Total R\$ 1.600.000,00

10.302.0006.8.017 - Gestão da MAC - SIA/AIH - ESTADUAL

3.3.90.30.00	Material de Consumo	100.000,00	RECURSOS SUS ESTADO
--------------	---------------------	------------	---------------------



PREFEITURA MUNICIPAL DE PAULO AFONSO

AV APOLONIO SALES
CENTRO
C.N.P.J. : 14.217.327/0001-24

Orçamento 2025 Quadro de Detalhamento da Despesa

3.3.90.39.00	Outros Serviços de Terceiros - Pessoa Jurídica	100.000,00	RECURSOS SUS ESTADO
		Total R\$ 200.000,00	

10.302.0006.8.018 - Gestão das Ações do SAMU ESTADUAL

3.1.90.04.00	Contratação por Tempo Determinado	1.600.000,00	RECURSOS SUS ESTADO
3.1.90.11.00	Vencimentos e Vantagens Fixas - Pessoal Civil	100.000,00	RECURSOS SUS ESTADO
3.3.90.30.00	Material de Consumo	100.000,00	RECURSOS SUS ESTADO
3.3.90.39.00	Outros Serviços de Terceiros - Pessoa Jurídica	100.000,00	RECURSOS SUS ESTADO
		Total R\$ 1.900.000,00	

10.302.0006.8.019 - Gestão das Ações do LACEN ESTADUAL

3.1.90.04.00	Contratação por Tempo Determinado	800.000,00	RECURSOS SUS ESTADO
3.1.90.11.00	Vencimentos e Vantagens Fixas - Pessoal Civil	100.000,00	RECURSOS SUS ESTADO
3.1.90.13.00	Obrigações Patronais	5.400,00	RECURSOS SUS ESTADO
3.3.90.14.00	Diárias - Civil	50.000,00	RECURSOS SUS ESTADO
3.3.90.30.00	Material de Consumo	100.000,00	RECURSOS SUS ESTADO
3.3.90.30.00	Material de Consumo	30.000,00	RECURSOS SUS-Bloco de
3.3.90.39.00	Outros Serviços de Terceiros - Pessoa Jurídica	570.000,00	RECURSOS SUS ESTADO
3.3.90.93.00	Indenizações e Restituições	14.000,00	RECURSOS SUS ESTADO
4.4.90.52.00	Equipamentos e Material Permanente	350.000,00	RECURSOS SUS ESTADO
		Total R\$ 2.019.400,00	

10.302.0006.8.022 - Gestão da MAC - SERVIÇOS ESPECIALIZADOS

3.3.90.36.00	Outros Serviços de Terceiros - Pessoa Física	100.000,00	15% - SAÚDE
3.3.90.36.00	Outros Serviços de Terceiros - Pessoa Física	5.000,00	RECURSOS SUS-Bloco de
3.3.90.39.00	Outros Serviços de Terceiros - Pessoa Jurídica	1.000.000,00	15% - SAÚDE
3.3.90.39.00	Outros Serviços de Terceiros - Pessoa Jurídica	2.000.000,00	RECURSOS SUS ESTADO
3.3.90.39.00	Outros Serviços de Terceiros - Pessoa Jurídica	16.781.000,00	RECURSOS SUS-Bloco de
3.3.90.92.00	Despesas de Exercícios Anteriores	20.000,00	15% - SAÚDE
3.3.90.92.00	Despesas de Exercícios Anteriores	10.000,00	RECURSOS SUS-Bloco de
3.3.90.93.00	Indenizações e Restituições	5.000,00	15% - SAÚDE
		Total R\$ 19.921.000,00	

10.302.0006.8.023 - Atenção à Saúde nos Serviços de Média e Alta Complex pelas Policlínicas

3.1.71.70.00	Rateio pela Participação em Consórcio Público	1.800.000,00	15% - SAÚDE
3.1.71.70.00	Rateio pela Participação em Consórcio Público	5.000,00	RECURSOS SUS-Bloco de
3.3.71.70.00	Rateio pela Participação em Consórcio Público	700.000,00	15% - SAÚDE
3.3.71.70.00	Rateio pela Participação em Consórcio Público	5.000,00	RECURSOS SUS-Bloco de
4.4.71.70.00	Rateio pela Participação em Consórcio Público	5.000,00	15% - SAÚDE
4.4.71.70.00	Rateio pela Participação em Consórcio Público	5.000,00	RECURSOS SUS-Bloco de
		Total R\$ 2.520.000,00	

10.301.0006.8.024 - Gestão do Programa PMAQ

3.1.90.04.00	Contratação por Tempo Determinado	2.000,00	15% - SAÚDE
3.1.90.04.00	Contratação por Tempo Determinado	5.000,00	RECURSOS SUS-Bloco de
3.1.90.11.00	Vencimentos e Vantagens Fixas - Pessoal Civil	2.000,00	15% - SAÚDE
3.1.90.11.00	Vencimentos e Vantagens Fixas - Pessoal Civil	5.000,00	RECURSOS SUS-Bloco de
3.1.90.13.00	Obrigações Patronais	2.000,00	15% - SAÚDE
3.1.90.94.00	Indenizações e Restituições Trabalhistas	2.000,00	15% - SAÚDE
4.4.90.52.00	Equipamentos e Material Permanente	2.000,00	15% - SAÚDE
4.4.90.52.00	Equipamentos e Material Permanente	5.000,00	RECURSOS SUS-Bloco de
		Total R\$ 25.000,00	

10.301.0006.8.025 - Gestão do Programa PSF

3.1.90.04.00	Contratação por Tempo Determinado	3.400.000,00	15% - SAÚDE
3.1.90.04.00	Contratação por Tempo Determinado	100.000,00	PISO DE ENFERMAGEM
3.1.90.04.00	Contratação por Tempo Determinado	4.000.000,00	RECURSOS SUS-Bloco de
3.1.90.11.00	Vencimentos e Vantagens Fixas - Pessoal Civil	200.000,00	15% - SAÚDE
3.1.90.11.00	Vencimentos e Vantagens Fixas - Pessoal Civil	100.000,00	PISO DE ENFERMAGEM
3.1.90.11.00	Vencimentos e Vantagens Fixas - Pessoal Civil	100.000,00	RECURSOS SUS ESTADO
3.1.90.11.00	Vencimentos e Vantagens Fixas - Pessoal Civil	200.000,00	RECURSOS SUS-Bloco de
3.1.90.13.00	Obrigações Patronais	1.300.000,00	15% - SAÚDE



PREFEITURA MUNICIPAL DE PAULO AFONSO

AV APOLONIO SALES
CENTRO
C.N.P.J. : 14.217.327/0001-24

Orçamento 2025
Quadro de Detalhamento da Despesa

3.1.90.13.00	Obrigações Patronais	50,00	CESSÃO ONEROSA
3.1.90.13.00	Obrigações Patronais	5.000,00	RECURSOS SUS-Bloco de
3.1.90.94.00	Indenizações e Restituições Trabalhistas	50.000,00	15% - SAÚDE
3.1.90.94.00	Indenizações e Restituições Trabalhistas	5.000,00	RECURSOS SUS-Bloco de
		Total R\$ 9.460.050,00	

10.302.0006.8.026 - Gestão da MAC - CAPS/ CAM/ CEM/ NÚCLEO DESENVOLVER

3.1.90.04.00	Contratação por Tempo Determinado	8.000.000,00	15% - SAÚDE
3.1.90.04.00	Contratação por Tempo Determinado	100.000,00	PISO DE ENFERMAGEM
3.1.90.04.00	Contratação por Tempo Determinado	1.000.000,00	RECURSOS SUS-Bloco de
3.1.90.11.00	Vencimentos e Vantagens Fixas - Pessoal Civil	700.000,00	15% - SAÚDE
3.1.90.11.00	Vencimentos e Vantagens Fixas - Pessoal Civil	100.000,00	PISO DE ENFERMAGEM
3.1.90.11.00	Vencimentos e Vantagens Fixas - Pessoal Civil	100.000,00	RECURSOS SUS-Bloco de
3.1.90.13.00	Obrigações Patronais	900.000,00	15% - SAÚDE
3.1.90.13.00	Obrigações Patronais	50,00	CESSÃO ONEROSA
3.1.90.94.00	Indenizações e Restituições Trabalhistas	20.000,00	15% - SAÚDE
3.1.90.94.00	Indenizações e Restituições Trabalhistas	5.000,00	RECURSOS SUS-Bloco de
3.3.90.14.00	Diárias - Civil	5.000,00	15% - SAÚDE
3.3.90.14.00	Diárias - Civil	5.000,00	RECURSOS SUS-Bloco de
3.3.90.30.00	Material de Consumo	5.000,00	15% - SAÚDE
3.3.90.30.00	Material de Consumo	350.000,00	RECURSOS SUS-Bloco de
3.3.90.36.00	Outros Serviços de Terceiros - Pessoa Física	5.000,00	15% - SAÚDE
3.3.90.36.00	Outros Serviços de Terceiros - Pessoa Física	200.000,00	RECURSOS SUS-Bloco de
3.3.90.39.00	Outros Serviços de Terceiros - Pessoa Jurídica	10.000,00	15% - SAÚDE
3.3.90.39.00	Outros Serviços de Terceiros - Pessoa Jurídica	700.000,00	RECURSOS SUS-Bloco de
3.3.90.92.00	Despesas de Exercícios Anteriores	5.000,00	15% - SAÚDE
3.3.90.92.00	Despesas de Exercícios Anteriores	5.000,00	RECURSOS SUS-Bloco de
4.4.90.52.00	Equipamentos e Material Permanente	70.000,00	15% - SAÚDE
4.4.90.52.00	Equipamentos e Material Permanente	100.000,00	RECURSOS SUS- BLOCO DE
4.4.90.52.00	Equipamentos e Material Permanente	10.000,00	RECURSOS SUS-Bloco de
		Total R\$ 12.395.050,00	

10.302.0006.8.027 - Gestão da MAC - HOSPITAL INFANTIL

3.1.90.04.00	Contratação por Tempo Determinado	2.500.000,00	15% - SAÚDE
3.1.90.04.00	Contratação por Tempo Determinado	50.000,00	PISO DE ENFERMAGEM
3.1.90.04.00	Contratação por Tempo Determinado	300.000,00	RECURSOS SUS-Bloco de
3.1.90.11.00	Vencimentos e Vantagens Fixas - Pessoal Civil	400.000,00	15% - SAÚDE
3.1.90.11.00	Vencimentos e Vantagens Fixas - Pessoal Civil	50.000,00	PISO DE ENFERMAGEM
3.1.90.11.00	Vencimentos e Vantagens Fixas - Pessoal Civil	150.000,00	RECURSOS SUS-Bloco de
3.1.90.13.00	Obrigações Patronais	350.000,00	15% - SAÚDE
3.1.90.13.00	Obrigações Patronais	5.000,00	RECURSOS SUS-Bloco de
3.1.90.94.00	Indenizações e Restituições Trabalhistas	30.000,00	15% - SAÚDE
3.1.90.94.00	Indenizações e Restituições Trabalhistas	10.000,00	RECURSOS SUS-Bloco de
3.3.90.14.00	Diárias - Civil	4.000,00	15% - SAÚDE
3.3.90.14.00	Diárias - Civil	20.000,00	RECURSOS SUS-Bloco de
3.3.90.30.00	Material de Consumo	4.750,00	15% - SAÚDE
3.3.90.30.00	Material de Consumo	350.000,00	RECURSOS SUS-Bloco de
3.3.90.32.00	Material, Bem ou Serviço para Distribuição Gratuita	10.000,00	15% - SAÚDE
3.3.90.36.00	Outros Serviços de Terceiros - Pessoa Física	10.000,00	15% - SAÚDE
3.3.90.36.00	Outros Serviços de Terceiros - Pessoa Física	70.000,00	RECURSOS SUS-Bloco de
3.3.90.39.00	Outros Serviços de Terceiros - Pessoa Jurídica	100.000,00	15% - SAÚDE
3.3.90.39.00	Outros Serviços de Terceiros - Pessoa Jurídica	300.000,00	RECURSOS SUS-Bloco de
3.3.90.93.00	Indenizações e Restituições	10.000,00	15% - SAÚDE
3.3.90.93.00	Indenizações e Restituições	5.000,00	RECURSOS SUS-Bloco de
4.4.90.51.00	Obras e Instalações	1.000,00	15% - SAÚDE
4.4.90.51.00	Obras e Instalações	10.000,00	RECURSOS SUS-Bloco de
4.4.90.52.00	Equipamentos e Material Permanente	50.000,00	15% - SAÚDE
4.4.90.52.00	Equipamentos e Material Permanente	10.000,00	RECURSOS SUS-Bloco de
		Total R\$ 4.799.750,00	

TOTAIS DA UNIDADE			
ATIVIDADES	180.717.750,00	DESPESAS CORRENTES	177.072.550,00
PROJETOS	375.000,00	DESPESAS DE CAPITAL	4.020.200,00
OPERACOES ESPECIAIS	0,00		
PESSOAL E ENCARGOS	114.719.950,00	TOTAL GERAL	181.092.750,00



PREFEITURA MUNICIPAL DE PAULO AFONSO

AV APOLONIO SALES
CENTRO
C.N.P.J. : 14.217.327/0001-24

Orçamento 2025
Quadro de Detalhamento da Despesa

TOTAIS DO ÓRGÃO/SECRETARIA			
ATIVIDADES	180.717.750,00	DESPESAS CORRENTES	177.072.550,00
PROJETOS	375.000,00	DESPESAS DE CAPITAL	4.020.200,00
OPERACOES ESPECIAIS	0,00		
PESSOAL E ENCARGOS	114.719.950,00	TOTAL GERAL	181.092.750,00



PREFEITURA MUNICIPAL DE PAULO AFONSO

AV APOLONIO SALES
CENTRO
C.N.P.J. : 14.217.327/0001-24

Orçamento 2025
Quadro de Detalhamento da Despesa

ÓRGÃO: 03.04.00 - CONTROLADORIA DO MUNICÍPIO

UNIDADE: 03.04.04 - CONTROLADORIA DO MUNICÍPIO

CLASSIFICAÇÃO PROGRAMÁTICA

CLASSIFICAÇÃO ECONÔMICA

04.122.0011.2.219 - Gestão das ativ. de direção na impl. de prog. de auditoria perma./CONTRO.

3.1.90.04.00	Contratação por Tempo Determinado	2.000,00	Recursos não Vinculados de
3.1.90.11.00	Vencimentos e Vantagens Fixas - Pessoal Civil	500.000,00	Recursos não Vinculados de
3.1.90.13.00	Obrigações Patronais	50,00	CESSÃO ONEROSA
3.1.90.13.00	Obrigações Patronais	100.000,00	Recursos não Vinculados de
3.1.90.94.00	Indenizações e Restituições Trabalhistas	30.000,00	Recursos não Vinculados de
3.3.90.14.00	Diárias - Civil	15.000,00	Recursos não Vinculados de
3.3.90.30.00	Material de Consumo	5.000,00	Recursos não Vinculados de
3.3.90.33.00	Passagens e Despesas com Locomoção	5.000,00	Recursos não Vinculados de
3.3.90.35.00	Serviços de Consultoria	5.000,00	Recursos não Vinculados de
3.3.90.36.00	Outros Serviços de Terceiros - Pessoa Física	5.000,00	Recursos não Vinculados de
3.3.90.39.00	Outros Serviços de Terceiros - Pessoa Jurídica	50.000,00	Recursos não Vinculados de
3.3.90.92.00	Despesas de Exercícios Anteriores	3.000,00	Recursos não Vinculados de
4.4.90.52.00	Equipamentos e Material Permanente	30.000,00	Recursos não Vinculados de

Total R\$ 750.050,00

TOTAIS DA UNIDADE			
ATIVIDADES	750.050,00	DESPESAS CORRENTES	720.050,00
PROJETOS	0,00	DESPESAS DE CAPITAL	30.000,00
OPERACOES ESPECIAIS	0,00		
PESSOAL E ENCARGOS	632.050,00	TOTAL GERAL	750.050,00

TOTAIS DO ÓRGÃO/SECRETARIA			
ATIVIDADES	750.050,00	DESPESAS CORRENTES	720.050,00
PROJETOS	0,00	DESPESAS DE CAPITAL	30.000,00
OPERACOES ESPECIAIS	0,00		
PESSOAL E ENCARGOS	632.050,00	TOTAL GERAL	750.050,00



PREFEITURA MUNICIPAL DE PAULO AFONSO

AV APOLONIO SALES
CENTRO
C.N.P.J. : 14.217.327/0001-24

Orçamento 2025
Quadro de Detalhamento da Despesa

ÓRGÃO: 03.05.00 - SEC. MUNICIPAL DE PLANEJAMENTO
UNIDADE: 03.05.05 - SEC. MUNICIPAL DE PLANEJAMENTO
CLASSIFICAÇÃO PROGRAMÁTICA
CLASSIFICAÇÃO ECONÔMICA

04.121.0011.2.225 - Gestão das Ações de Planejamento.

3.1.90.04.00	Contratação por Tempo Determinado	2.000,00	Recursos não Vinculados de
3.1.90.11.00	Vencimentos e Vantagens Fixas - Pessoal Civil	580.000,00	Recursos não Vinculados de
3.1.90.13.00	Obrigações Patronais	50,00	CESSÃO ONEROSA
3.1.90.13.00	Obrigações Patronais	100.000,00	Recursos não Vinculados de
3.1.90.94.00	Indenizações e Restituições Trabalhistas	20.000,00	Recursos não Vinculados de
3.3.90.14.00	Diárias – Civil	20.000,00	Recursos não Vinculados de
3.3.90.30.00	Material de Consumo	5.000,00	Recursos não Vinculados de
3.3.90.35.00	Serviços de Consultoria	50.000,00	Recursos não Vinculados de
3.3.90.39.00	Outros Serviços de Terceiros - Pessoa Jurídica	35.000,00	Recursos não Vinculados de
3.3.90.92.00	Despesas de Exercícios Anteriores	3.000,00	Recursos não Vinculados de
4.4.90.51.00	Obras e Instalações	5.000,00	Recursos não Vinculados de
4.4.90.52.00	Equipamentos e Material Permanente	15.000,00	Recursos não Vinculados de
		Total R\$ 835.050,00	

TOTAIS DA UNIDADE			
ATIVIDADES	835.050,00	DESPESAS CORRENTES	815.050,00
PROJETOS	0,00	DESPESAS DE CAPITAL	20.000,00
OPERACOES ESPECIAIS	0,00		
PESSOAL E ENCARGOS	702.050,00	TOTAL GERAL	835.050,00

TOTAIS DO ÓRGÃO/SECRETARIA			
ATIVIDADES	835.050,00	DESPESAS CORRENTES	815.050,00
PROJETOS	0,00	DESPESAS DE CAPITAL	20.000,00
OPERACOES ESPECIAIS	0,00		
PESSOAL E ENCARGOS	702.050,00	TOTAL GERAL	835.050,00



PREFEITURA MUNICIPAL DE PAULO AFONSO

AV APOLONIO SALES
CENTRO
C.N.P.J. : 14.217.327/0001-24

Orçamento 2025
Quadro de Detalhamento da Despesa

ÓRGÃO: 03.06.00 - SEC. MUNICIPAL DE ADMINISTRAÇÃO
UNIDADE: 03.06.06 - SEC. MUNICIPAL DE ADMINISTRAÇÃO
CLASSIFICAÇÃO PROGRAMÁTICA
CLASSIFICAÇÃO ECONÔMICA

04.122.0011.2.115 - Gestão das ações da Sec de Administração

3.1.90.01.00	Aposentadorias, Reserva Remunerada e Reforma	650.000,00	Recursos não Vinculados de
3.1.90.03.00	Pensões do RPPS e do militar	210.000,00	Recursos não Vinculados de
3.1.90.04.00	Contratação por Tempo Determinado	3.000.000,00	Recursos não Vinculados de
3.1.90.11.00	Vencimentos e Vantagens Fixas - Pessoal Civil	9.200.000,00	Recursos não Vinculados de
3.1.90.13.00	Obrigações Patronais	50,00	CESSÃO ONEROSA
3.1.90.13.00	Obrigações Patronais	1.500.000,00	Recursos não Vinculados de
3.1.90.94.00	Indenizações e Restituições Trabalhistas	100.000,00	Recursos não Vinculados de
3.1.90.96.00	Ressarcimento de Despesas de Pessoal Requisita	5.000,00	Recursos não Vinculados de
3.3.71.41.00	Contribuições	8.000,00	Recursos não Vinculados de
3.3.71.70.00	Rateio pela Participação em Consórcio Público	5.000,00	Recursos não Vinculados de
3.3.90.14.00	Diárias - Civil	20.000,00	Recursos não Vinculados de
3.3.90.30.00	Material de Consumo	100.000,00	Compensação Financeira de
3.3.90.30.00	Material de Consumo	500.000,00	FEP
3.3.90.30.00	Material de Consumo	500,00	Outras vinculações de
3.3.90.30.00	Material de Consumo	1.300.000,00	Recursos não Vinculados de
3.3.90.32.00	Material, Bem ou Serviço para Distribuição Gratuita	9.000,00	Outras vinculações de
3.3.90.33.00	Passagens e Despesas com Locomoção	5.000,00	Recursos não Vinculados de
3.3.90.34.00	Outras Despesas de Pessoal Decorrentes de Contr	4.069.000,00	Recursos não Vinculados de
3.3.90.35.00	Serviços de Consultoria	500.000,00	Recursos não Vinculados de
3.3.90.36.00	Outros Serviços de Terceiros - Pessoa Física	10.000,00	Recursos não Vinculados de
3.3.90.39.00	Outros Serviços de Terceiros - Pessoa Jurídica	10.000,00	Outros Recursos não Vinculados
3.3.90.39.00	Outros Serviços de Terceiros - Pessoa Jurídica	2.000.000,00	Recursos não Vinculados de
3.3.90.40.00	Serviços de Tecnologia da Informação e Comunica	820.000,00	Recursos não Vinculados de
3.3.90.47.00	Obrigações Tributárias e Contributivas	5.000,00	Recursos não Vinculados de
3.3.90.92.00	Despesas de Exercícios Anteriores	20.000,00	Recursos não Vinculados de
3.3.90.93.00	Indenizações e Restituições	5.000,00	Recursos não Vinculados de
4.4.90.52.00	Equipamentos e Material Permanente	230.000,00	ALIENAÇÃO DE BENS
4.4.90.52.00	Equipamentos e Material Permanente	50.000,00	Recursos não Vinculados de
4.5.90.61.00	Aquisição de Imóveis	5.000,00	Recursos não Vinculados de

Total R\$ 24.336.550,00

04.181.0002.2.116 - Manutenção das Ações do COMSETRAN

3.3.90.30.00	Material de Consumo	2.000,00	Outros Recursos não Vinculados
3.3.90.30.00	Material de Consumo	5.000,00	Recursos não Vinculados de
3.3.90.36.00	Outros Serviços de Terceiros - Pessoa Física	1.000,00	Recursos não Vinculados de
3.3.90.39.00	Outros Serviços de Terceiros - Pessoa Jurídica	200.000,00	Outros Recursos não Vinculados
3.3.90.39.00	Outros Serviços de Terceiros - Pessoa Jurídica	100.000,00	Recursos não Vinculados de
3.3.90.40.00	Serviços de Tecnologia da Informação e Comunica	2.000,00	Recursos não Vinculados de
3.3.90.92.00	Despesas de Exercícios Anteriores	5.000,00	Outros Recursos não Vinculados
4.4.90.52.00	Equipamentos e Material Permanente	2.000,00	Outros Recursos não Vinculados
4.4.90.52.00	Equipamentos e Material Permanente	10.000,00	Recursos não Vinculados de

Total R\$ 327.000,00

26.122.0002.2.117 - Gestão das ações de transportes.

3.3.90.30.00	Material de Consumo	5.000,00	FEP
3.3.90.30.00	Material de Consumo	102.000,00	Recursos não Vinculados de
3.3.90.30.00	Material de Consumo	1.000.000,00	Recursos Provenientes de taxas
3.3.90.36.00	Outros Serviços de Terceiros - Pessoa Física	30.000,00	Recursos não Vinculados de
3.3.90.39.00	Outros Serviços de Terceiros - Pessoa Jurídica	20.000,00	Recursos não Vinculados de
3.3.90.92.00	Despesas de Exercícios Anteriores	1.000,00	Recursos não Vinculados de
4.4.90.52.00	Equipamentos e Material Permanente	1.000,00	Recursos não Vinculados de

Total R\$ 1.159.000,00

TOTAIS DA UNIDADE			
ATIVIDADES	25.822.550,00	DESPESAS CORRENTES	25.524.550,00
PROJETOS	0,00	DESPESAS DE CAPITAL	298.000,00
OPERACOES ESPECIAIS	0,00		
PESSOAL E ENCARGOS	14.665.050,00	TOTAL GERAL	25.822.550,00



PREFEITURA MUNICIPAL DE PAULO AFONSO

AV APOLONIO SALES
CENTRO
C.N.P.J. : 14.217.327/0001-24

Orçamento 2025
Quadro de Detalhamento da Despesa

TOTAIS DO ÓRGÃO/SECRETARIA			
ATIVIDADES	25.822.550,00	DESPESAS CORRENTES	25.524.550,00
PROJETOS	0,00	DESPESAS DE CAPITAL	298.000,00
OPERACOES ESPECIAIS	0,00		
PESSOAL E ENCARGOS	14.665.050,00	TOTAL GERAL	25.822.550,00



PREFEITURA MUNICIPAL DE PAULO AFONSO

AV APOLONIO SALES
CENTRO
C.N.P.J. : 14.217.327/0001-24

Orçamento 2025
Quadro de Detalhamento da Despesa

ÓRGÃO: 03.07.00 - SEC. MUNICIPAL DE EDUCAÇÃO
UNIDADE: 03.07.07 - SECRETARIA DE EDUCAÇÃO
CLASSIFICAÇÃO PROGRAMÁTICA
CLASSIFICAÇÃO ECONÔMICA

12.361.0007.2.189 - Gestão das Ações da Merenda Escolar para o FUNDAMENTAL

3.3.90.30.00	Material de Consumo	1.900.000,00	RECURSOS FNDE-Referentes a
3.3.90.30.00	Material de Consumo	700.000,00	Recursos não Vinculados de
		Total R\$ 2.600.000,00	

12.361.0011.2.295 - Gestão das ações da Secretaria de Educação

3.1.90.04.00	Contratação por Tempo Determinado	500.000,00	25% - EDUCAÇÃO
3.1.90.04.00	Contratação por Tempo Determinado	10.000,00	Recursos não Vinculados de
3.1.90.11.00	Vencimentos e Vantagens Fixas - Pessoal Civil	3.000.000,00	25% - EDUCAÇÃO
3.1.90.11.00	Vencimentos e Vantagens Fixas - Pessoal Civil	10.000,00	Recursos não Vinculados de
3.1.90.13.00	Obrigações Patronais	300.000,00	25% - EDUCAÇÃO
3.1.90.13.00	Obrigações Patronais	20.000,00	Recursos não Vinculados de
3.1.90.94.00	Indenizações e Restituições Trabalhistas	20.000,00	25% - EDUCAÇÃO
3.1.90.94.00	Indenizações e Restituições Trabalhistas	1.000,00	Recursos não Vinculados de
3.3.20.93.00	Indenizações e Restituições	5.000,00	RECURSOS FNDE-Referentes a
3.3.20.93.00	Indenizações e Restituições	100,00	TRANS CONV EDUCAÇÃO
3.3.90.14.00	Diárias - Civil	50.000,00	25% - EDUCAÇÃO
3.3.90.30.00	Material de Consumo	5.500.000,00	25% - EDUCAÇÃO
3.3.90.30.00	Material de Consumo	50.000,00	Outras Transferências de
3.3.90.30.00	Material de Consumo	1.000,00	Recursos não Vinculados de
3.3.90.30.00	Material de Consumo	500,00	TRANSF.
3.3.90.33.00	Passagens e Despesas com Locomoção	10.100,00	25% - EDUCAÇÃO
3.3.90.34.00	Outras Despesas de Pessoal Decorrentes de Contr	5.075.000,00	25% - EDUCAÇÃO
3.3.90.35.00	Serviços de Consultoria	10.000,00	25% - EDUCAÇÃO
3.3.90.35.00	Serviços de Consultoria	220.000,00	Recursos não Vinculados de
3.3.90.36.00	Outros Serviços de Terceiros - Pessoa Física	250.000,00	25% - EDUCAÇÃO
3.3.90.36.00	Outros Serviços de Terceiros - Pessoa Física	50.000,00	Outras Transferências de
3.3.90.36.00	Outros Serviços de Terceiros - Pessoa Física	1.000,00	Recursos não Vinculados de
3.3.90.37.00	Locação de Mão-de-Obra	2.000,00	25% - EDUCAÇÃO
3.3.90.39.00	Outros Serviços de Terceiros - Pessoa Jurídica	3.829.000,00	25% - EDUCAÇÃO
3.3.90.39.00	Outros Serviços de Terceiros - Pessoa Jurídica	50.000,00	Outras Transferências de
3.3.90.39.00	Outros Serviços de Terceiros - Pessoa Jurídica	500.000,00	Recursos não Vinculados de
3.3.90.39.00	Outros Serviços de Terceiros - Pessoa Jurídica	500,00	TRANSF.
3.3.90.40.00	Serviços de Tecnologia da Informação e Comunica	150.000,00	25% - EDUCAÇÃO
3.3.90.40.00	Serviços de Tecnologia da Informação e Comunica	1.000,00	Recursos não Vinculados de
3.3.90.47.00	Obrigações Tributárias e Contributivas	2.000,00	25% - EDUCAÇÃO
3.3.90.47.00	Obrigações Tributárias e Contributivas	1.000,00	Recursos não Vinculados de
3.3.90.92.00	Despesas de Exercícios Anteriores	15.000,00	25% - EDUCAÇÃO
3.3.90.92.00	Despesas de Exercícios Anteriores	50.000,00	Outras Transferências de
3.3.90.92.00	Despesas de Exercícios Anteriores	1.000,00	Recursos não Vinculados de
3.3.90.93.00	Indenizações e Restituições	1.000,00	Recursos não Vinculados de
4.4.90.51.00	Obras e Instalações	2.000.000,00	25% - EDUCAÇÃO
4.4.90.51.00	Obras e Instalações	200.000,00	Outras Transferências de
4.4.90.51.00	Obras e Instalações	1.000,00	Recursos não Vinculados de
4.4.90.51.00	Obras e Instalações	500,00	TRANSF.
4.4.90.52.00	Equipamentos e Material Permanente	100.000,00	25% - EDUCAÇÃO
4.4.90.52.00	Equipamentos e Material Permanente	50.000,00	Outras Transferências de
4.4.90.52.00	Equipamentos e Material Permanente	1.000,00	Recursos não Vinculados de
4.4.90.52.00	Equipamentos e Material Permanente	200,00	TRANSF.
		Total R\$ 22.038.900,00	

12.361.0007.2.296 - Gestão das ações do Programa Dinheiro Direto na Escola - PDDE

3.3.90.30.00	Material de Consumo	10.000,00	PDDE
4.4.90.52.00	Equipamentos e Material Permanente	10.000,00	PDDE
		Total R\$ 20.000,00	

12.361.0007.2.297 - Gestão das Ações de Transp. Escolar - PNAT E PETE ESTADUAL

3.3.90.30.00	Material de Consumo	1.000,00	RECURSOS PNATE
3.3.90.36.00	Outros Serviços de Terceiros - Pessoa Física	1.000,00	RECURSOS PNATE



PREFEITURA MUNICIPAL DE PAULO AFONSO

AV APOLONIO SALES
CENTRO
C.N.P.J. : 14.217.327/0001-24

Orçamento 2019
Quadro de Detalhamento da Despesa

3.3.90.36.00	Outros Serviços de Terceiros - Pessoa Física	10.000,00	SALÁRIO EDUCAÇÃO
3.3.90.39.00	Outros Serviços de Terceiros - Pessoa Jurídica	4.500.000,00	25% - EDUCAÇÃO
3.3.90.39.00	Outros Serviços de Terceiros - Pessoa Jurídica	1.700.000,00	Recursos não Vinculados de
3.3.90.39.00	Outros Serviços de Terceiros - Pessoa Jurídica	413.000,00	RECURSOS FNATE
3.3.90.39.00	Outros Serviços de Terceiros - Pessoa Jurídica	2.600.000,00	SALÁRIO EDUCAÇÃO
3.3.90.39.00	Outros Serviços de Terceiros - Pessoa Jurídica	100,00	TRANS CONV EDUCAÇÃO
3.3.90.39.00	Outros Serviços de Terceiros - Pessoa Jurídica	500,00	TRANSF.
3.3.90.39.00	Outros Serviços de Terceiros - Pessoa Jurídica	15.000,00	25% - EDUCAÇÃO
3.3.90.92.00	Despesas de Exercícios Anteriores	2.000,00	25% - EDUCAÇÃO
3.3.90.93.00	Indenizações e Restituições	1.000,00	Recursos não Vinculados de
3.3.90.93.00	Indenizações e Restituições		
		Total R\$ 9.243.600,00	

12.128.0007.6.005 - Gestão das Ações da Educação Especial

3.1.90.04.00	Contratação por Tempo Determinado	200.000,00	25% - EDUCAÇÃO
3.1.90.11.00	Vencimentos e Vantagens Fixas - Pessoal Civil	200.000,00	25% - EDUCAÇÃO
3.1.90.13.00	Obrigações Patronais	200.000,00	25% - EDUCAÇÃO
3.1.90.94.00	Indenizações e Restituições Trabalhistas	10.000,00	25% - EDUCAÇÃO
3.3.90.14.00	Diárias - Civil	10.000,00	25% - EDUCAÇÃO
3.3.90.30.00	Material de Consumo	200.000,00	25% - EDUCAÇÃO
3.3.90.36.00	Outros Serviços de Terceiros - Pessoa Física	10.000,00	25% - EDUCAÇÃO
3.3.90.39.00	Outros Serviços de Terceiros - Pessoa Jurídica	200.000,00	25% - EDUCAÇÃO
3.3.90.39.00	Outros Serviços de Terceiros - Pessoa Jurídica	5.000,00	RECURSOS FNDE-Referentes a
3.3.90.93.00	Indenizações e Restituições	5.000,00	Outros Recursos Vinculados à
4.4.90.51.00	Obras e Instalações	50.000,00	25% - EDUCAÇÃO
4.4.90.51.00	Obras e Instalações	5.000,00	RECURSOS FNDE-Referentes a
4.4.90.52.00	Equipamentos e Material Permanente	15.000,00	25% - EDUCAÇÃO
4.4.90.52.00	Equipamentos e Material Permanente	5.000,00	RECURSOS FNDE-Referentes a
4.4.90.52.00	Equipamentos e Material Permanente	1.000,00	Recursos não Vinculados de
		Total R\$ 1.116.000,00	

12.361.0007.6.017 - Gestão das Ações das Cotas do Salário Educação

3.3.90.30.00	Material de Consumo	2.725.000,00	SALÁRIO EDUCAÇÃO
3.3.90.36.00	Outros Serviços de Terceiros - Pessoa Física	100.000,00	SALÁRIO EDUCAÇÃO
3.3.90.39.00	Outros Serviços de Terceiros - Pessoa Jurídica	500.000,00	SALÁRIO EDUCAÇÃO
4.4.90.51.00	Obras e Instalações	1.255.000,00	SALÁRIO EDUCAÇÃO
4.4.90.52.00	Equipamentos e Material Permanente	10.000,00	SALÁRIO EDUCAÇÃO
		Total R\$ 4.590.000,00	

12.365.0007.8.028 - Gestão das Ações do Ensino Infantil PRÉ-ESCOLA

3.1.90.04.00	Contratação por Tempo Determinado	100.000,00	25% - EDUCAÇÃO
3.1.90.11.00	Vencimentos e Vantagens Fixas - Pessoal Civil	100.000,00	25% - EDUCAÇÃO
3.1.90.13.00	Obrigações Patronais	50.000,00	25% - EDUCAÇÃO
3.1.90.94.00	Indenizações e Restituições Trabalhistas	10.000,00	25% - EDUCAÇÃO
3.3.90.14.00	Diárias - Civil	10.000,00	25% - EDUCAÇÃO
3.3.90.30.00	Material de Consumo	2.865.000,00	25% - EDUCAÇÃO
3.3.90.30.00	Material de Consumo	50.000,00	Outras Transferências de
3.3.90.30.00	Material de Consumo	5.000,00	RECURSOS FNDE-Referentes a
3.3.90.30.00	Material de Consumo	50,00	TRANS CONV EDUCAÇÃO
3.3.90.36.00	Outros Serviços de Terceiros - Pessoa Física	50.000,00	25% - EDUCAÇÃO
3.3.90.39.00	Outros Serviços de Terceiros - Pessoa Jurídica	500.000,00	25% - EDUCAÇÃO
3.3.90.92.00	Despesas de Exercícios Anteriores	15.000,00	25% - EDUCAÇÃO
3.3.90.93.00	Indenizações e Restituições	5.000,00	25% - EDUCAÇÃO
4.4.90.51.00	Obras e Instalações	250.000,00	25% - EDUCAÇÃO
4.4.90.51.00	Obras e Instalações	50.000,00	Outras Transferências de
4.4.90.51.00	Obras e Instalações	5.000,00	RECURSOS FNDE-Referentes a
4.4.90.52.00	Equipamentos e Material Permanente	300.000,00	25% - EDUCAÇÃO
4.4.90.52.00	Equipamentos e Material Permanente	5.000,00	RECURSOS FNDE-Referentes a
4.4.90.52.00	Equipamentos e Material Permanente	1.000,00	Recursos não Vinculados de
4.4.90.52.00	Equipamentos e Material Permanente	50,00	TRANS CONV EDUCAÇÃO
		Total R\$ 4.371.100,00	

12.365.0007.8.029 - Gestão das Ações do Ensino Infantil CRECHE

3.1.90.04.00	Contratação por Tempo Determinado	200.000,00	25% - EDUCAÇÃO
3.1.90.11.00	Vencimentos e Vantagens Fixas - Pessoal Civil	200.000,00	25% - EDUCAÇÃO



PREFEITURA MUNICIPAL DE PAULO AFONSO

AV APOLONIO SALES
CENTRO
C.N.P.J. : 14.217.327/0001-24

Orçamento 2025 Quadro de Detalhamento da Despesa

3.1.90.13.00	Obrigações Patronais	100.000,00	25% - EDUCAÇÃO
3.1.90.94.00	Indenizações e Restituições Trabalhistas	10.000,00	25% - EDUCAÇÃO
3.3.90.14.00	Diárias – Civil	5.000,00	25% - EDUCAÇÃO
3.3.90.30.00	Material de Consumo	600.000,00	25% - EDUCAÇÃO
3.3.90.30.00	Material de Consumo	50.000,00	Outras Transferências de
3.3.90.30.00	Material de Consumo	5.000,00	RECURSOS FNDE-Referentes a
3.3.90.36.00	Outros Serviços de Terceiros - Pessoa Física	25.000,00	25% - EDUCAÇÃO
3.3.90.39.00	Outros Serviços de Terceiros - Pessoa Jurídica	500.000,00	25% - EDUCAÇÃO
3.3.90.92.00	Despesas de Exercícios Anteriores	15.000,00	25% - EDUCAÇÃO
3.3.90.92.00	Despesas de Exercícios Anteriores	200,00	TRANSF.
3.3.90.93.00	Indenizações e Restituições	5.000,00	25% - EDUCAÇÃO
4.4.90.51.00	Obras e Instalações	600.000,00	25% - EDUCAÇÃO
4.4.90.51.00	Obras e Instalações	40.000,00	Outras Transferências de
4.4.90.51.00	Obras e Instalações	5.000,00	RECURSOS FNDE-Referentes a
4.4.90.52.00	Equipamentos e Material Permanente	600.000,00	25% - EDUCAÇÃO
4.4.90.52.00	Equipamentos e Material Permanente	5.000,00	RECURSOS FNDE-Referentes a
4.4.90.52.00	Equipamentos e Material Permanente	1.000,00	Recursos não Vinculados de

Total R\$ 2.966.200,00

12.366.0007.8.030 - Gestão das Ações do Ensino EJA

3.1.90.04.00	Contratação por Tempo Determinado	200.000,00	25% - EDUCAÇÃO
3.1.90.11.00	Vencimentos e Vantagens Fixas - Pessoal Civil	200.000,00	25% - EDUCAÇÃO
3.1.90.13.00	Obrigações Patronais	100.000,00	25% - EDUCAÇÃO
3.1.90.94.00	Indenizações e Restituições Trabalhistas	10.000,00	25% - EDUCAÇÃO
3.3.90.14.00	Diárias – Civil	5.000,00	25% - EDUCAÇÃO
3.3.90.30.00	Material de Consumo	250.000,00	25% - EDUCAÇÃO
3.3.90.36.00	Outros Serviços de Terceiros - Pessoa Física	30.000,00	25% - EDUCAÇÃO
3.3.90.39.00	Outros Serviços de Terceiros - Pessoa Jurídica	70.000,00	25% - EDUCAÇÃO
3.3.90.92.00	Despesas de Exercícios Anteriores	15.000,00	25% - EDUCAÇÃO
3.3.90.93.00	Indenizações e Restituições	10.000,00	25% - EDUCAÇÃO
4.4.90.51.00	Obras e Instalações	50.000,00	25% - EDUCAÇÃO
4.4.90.52.00	Equipamentos e Material Permanente	50.000,00	25% - EDUCAÇÃO
4.4.90.52.00	Equipamentos e Material Permanente	1.000,00	Recursos não Vinculados de

Total R\$ 991.000,00

12.365.0007.8.031 - Gestão das Ações da Merenda Escolar para o Infantil PRÉ-ESCOLA

3.3.90.30.00	Material de Consumo	450.000,00	RECURSOS FNDE-Referentes a
3.3.90.30.00	Material de Consumo	40.000,00	Recursos não Vinculados de

Total R\$ 490.000,00

12.365.0007.8.032 - Gestão das Ações da Merenda Escolar para o Infantil CRECHE

3.3.90.30.00	Material de Consumo	200.000,00	RECURSOS FNDE-Referentes a
3.3.90.30.00	Material de Consumo	1.000,00	Recursos não Vinculados de

Total R\$ 201.000,00

12.366.0007.8.033 - Gestão das Ações da Merenda Escolar para o EJA

3.3.90.30.00	Material de Consumo	120.000,00	RECURSOS FNDE-Referentes a
3.3.90.30.00	Material de Consumo	1.000,00	Recursos não Vinculados de

Total R\$ 121.000,00

12.367.0007.8.034 - Gestão das Ações da Merenda Escolar para EDUCAÇÃO ESPECIAL

3.3.90.30.00	Material de Consumo	135.000,00	RECURSOS FNDE-Referentes a
3.3.90.30.00	Material de Consumo	125.000,00	Recursos não Vinculados de

Total R\$ 260.000,00

12.361.0007.8.035 - Gestão das Ações da Mer. Escolar educação Integral

3.3.90.30.00	Material de Consumo	5.000,00	RECURSOS FNDE-Referentes a
3.3.90.30.00	Material de Consumo	1.000,00	Recursos não Vinculados de

Total R\$ 6.000,00



PREFEITURA MUNICIPAL DE PAULO AFONSO

AV APOLONIO SALES
CENTRO
C.N.P.J. : 14.217.327/0001-24

Orçamento 2025 Quadro de Detalhamento da Despesa

12.361.0007.8.064 - Gestão das Ações do Ensino Fundamental

3.1.90.04.00	Contratação por Tempo Determinado	200.000,00	25% - EDUCAÇÃO
3.1.90.11.00	Vencimentos e Vantagens Fixas - Pessoal Civil	200.000,00	25% - EDUCAÇÃO
3.1.90.13.00	Obrigações Patronais	100.000,00	25% - EDUCAÇÃO
3.1.90.94.00	Indenizações e Restituições Trabalhistas	5.000,00	25% - EDUCAÇÃO
3.3.90.30.00	Material de Consumo	100.000,00	25% - EDUCAÇÃO
3.3.90.30.00	Material de Consumo	5.000,00	RECURSOS FNDE-Referentes a
3.3.90.30.00	Material de Consumo	100,00	TRANS CONV EDUCAÇÃO
3.3.90.39.00	Outros Serviços de Terceiros - Pessoa Jurídica	300.000,00	25% - EDUCAÇÃO
3.3.90.39.00	Outros Serviços de Terceiros - Pessoa Jurídica	5.000,00	RECURSOS FNDE-Referentes a
3.3.90.92.00	Despesas de Exercícios Anteriores	5.000,00	25% - EDUCAÇÃO
4.4.90.51.00	Obras e Instalações	150.000,00	25% - EDUCAÇÃO
4.4.90.51.00	Obras e Instalações	5.000,00	RECURSOS FNDE-Referentes a
4.4.90.52.00	Equipamentos e Material Permanente	50.000,00	25% - EDUCAÇÃO
4.4.90.52.00	Equipamentos e Material Permanente	5.000,00	RECURSOS FNDE-Referentes a
4.4.90.52.00	Equipamentos e Material Permanente	1.000,00	Recursos não Vinculados de
4.4.90.52.00	Equipamentos e Material Permanente	100,00	TRANS CONV EDUCAÇÃO

Total R\$ 1.131.200,00

TOTAIS DA UNIDADE			
ATIVIDADES	50.146.000,00	DESPESAS CORRENTES	44.268.150,00
PROJETOS	0,00	DESPESAS DE CAPITAL	5.877.850,00
OPERACOES ESPECIAIS	0,00		
PESSOAL E ENCARGOS	6.256.000,00	TOTAL GERAL	50.146.000,00



PREFEITURA MUNICIPAL DE PAULO AFONSO

AV APOLONIO SALES
CENTRO
C.N.P.J. : 14.217.327/0001-24

Orçamento 2025
Quadro de Detalhamento da Despesa

UNIDADE: 03.07.53 - FUNDEB

CLASSIFICAÇÃO PROGRAMÁTICA

CLASSIFICAÇÃO ECONÔMICA

12.122.0007.2.201 - Manutenção dos Conselhos Municipais de Educação-Fundeb 30%

3.3.90.14.00	Diárias – Civil	5.000,00	FUNDEB- Impostos e
3.3.90.30.00	Material de Consumo	5.000,00	FUNDEB- Impostos e
3.3.90.33.00	Passagens e Despesas com Locomoção	5.000,00	FUNDEB- Impostos e
3.3.90.39.00	Outros Serviços de Terceiros - Pessoa Jurídica	5.000,00	FUNDEB- Impostos e
4.4.90.52.00	Equipamentos e Material Permanente	5.000,00	FUNDEB- Impostos e

Total R\$ 25.000,00

12.361.0007.6.028 - Gestão das ações de Transp. Escolar - PNATE FUNDEB 30%

3.3.90.39.00	Outros Serviços de Terceiros - Pessoa Jurídica	400.000,00	FUNDEB- Impostos e
--------------	--	------------	--------------------

Total R\$ 400.000,00

12.361.0007.8.036 - Gestão das ações do Fundeb - 70% - FUNDAMENTAL

3.1.90.04.00	Contratação por Tempo Determinado	15.000.000,00	FUNDEB 70%
3.1.90.04.00	Contratação por Tempo Determinado	7.000.000,00	FUNDEB- Complementação da
3.1.90.11.00	Vencimentos e Vantagens Fixas - Pessoal Civil	29.000.000,00	FUNDEB 70%
3.1.90.11.00	Vencimentos e Vantagens Fixas - Pessoal Civil	10.000.000,00	FUNDEB- Complementação da
3.1.90.13.00	Obrigações Patronais	5.000.000,00	FUNDEB 70%
3.1.90.13.00	Obrigações Patronais	1.660.000,00	FUNDEB- Complementação da
3.1.90.94.00	Indenizações e Restituições Trabalhistas	30.000,00	FUNDEB 70%
3.1.90.94.00	Indenizações e Restituições Trabalhistas	20.000,00	FUNDEB- Complementação da

Total R\$ 67.710.000,00

12.365.0007.8.037 - Gestão das ações do Fundeb - 70% - INFANTIL PRÉ-ESCOLA

3.1.90.04.00	Contratação por Tempo Determinado	600.000,00	FUNDEB- Complementação da
3.1.90.04.00	Contratação por Tempo Determinado	1.080.000,00	FUNDEB 70%
3.1.90.04.00	Contratação por Tempo Determinado	100.000,00	FUNDEB- Complementação da
3.1.90.11.00	Vencimentos e Vantagens Fixas - Pessoal Civil	2.250.000,00	FUNDEB- Complementação da
3.1.90.11.00	Vencimentos e Vantagens Fixas - Pessoal Civil	4.000.000,00	FUNDEB 70%
3.1.90.11.00	Vencimentos e Vantagens Fixas - Pessoal Civil	100.000,00	FUNDEB- Complementação da
3.1.90.13.00	Obrigações Patronais	140.000,00	FUNDEB- Complementação da
3.1.90.13.00	Obrigações Patronais	579.000,00	FUNDEB 70%
3.1.90.13.00	Obrigações Patronais	50.000,00	FUNDEB- Complementação da
3.1.90.94.00	Indenizações e Restituições Trabalhistas	5.000,00	FUNDEB- Complementação da
3.1.90.94.00	Indenizações e Restituições Trabalhistas	19.400,00	FUNDEB 70%
3.1.90.94.00	Indenizações e Restituições Trabalhistas	20.000,00	FUNDEB- Complementação da

Total R\$ 8.943.400,00

12.365.0007.8.038 - Gestão das ações do Fundeb - 70% - INFANTIL CRECHE

3.1.90.04.00	Contratação por Tempo Determinado	600.000,00	FUNDEB- Complementação da
3.1.90.04.00	Contratação por Tempo Determinado	1.200.000,00	FUNDEB 70%
3.1.90.04.00	Contratação por Tempo Determinado	100.000,00	FUNDEB- Complementação da
3.1.90.11.00	Vencimentos e Vantagens Fixas - Pessoal Civil	2.250.000,00	FUNDEB- Complementação da
3.1.90.11.00	Vencimentos e Vantagens Fixas - Pessoal Civil	4.000.000,00	FUNDEB 70%
3.1.90.11.00	Vencimentos e Vantagens Fixas - Pessoal Civil	100.000,00	FUNDEB- Complementação da
3.1.90.13.00	Obrigações Patronais	100.000,00	FUNDEB- Complementação da
3.1.90.13.00	Obrigações Patronais	550.000,00	FUNDEB 70%
3.1.90.13.00	Obrigações Patronais	50.000,00	FUNDEB- Complementação da
3.1.90.94.00	Indenizações e Restituições Trabalhistas	5.000,00	FUNDEB- Complementação da
3.1.90.94.00	Indenizações e Restituições Trabalhistas	10.000,00	FUNDEB 70%
3.1.90.94.00	Indenizações e Restituições Trabalhistas	20.000,00	FUNDEB- Complementação da

Total R\$ 8.985.000,00

12.366.0007.8.039 - Gestão das ações do Fundeb - 70% - EJA

3.1.90.04.00	Contratação por Tempo Determinado	10.000,00	FUNDEB 70%
3.1.90.04.00	Contratação por Tempo Determinado	100.000,00	FUNDEB- Complementação da
3.1.90.11.00	Vencimentos e Vantagens Fixas - Pessoal Civil	950.000,00	FUNDEB 70%
3.1.90.11.00	Vencimentos e Vantagens Fixas - Pessoal Civil	200.000,00	FUNDEB- Complementação da

20



PREFEITURA MUNICIPAL DE PAULO AFONSO

AV APOLONIO SALES
CENTRO
C.N.P.J. : 14.217.327/0001-24

Orçamento 2025 Quadro de Detalhamento da Despesa

3.1.90.13.00	Obrigações Patronais	100.000,00	FUNDEB 70%
3.1.90.13.00	Obrigações Patronais	50.000,00	FUNDEB- Complementação da
3.1.90.94.00	Indenizações e Restituições Trabalhistas	10.000,00	FUNDEB 70%
3.1.90.94.00	Indenizações e Restituições Trabalhistas	20.000,00	FUNDEB- Complementação da
		Total R\$ 1.440.000,00	

12.367.0007.8.040 - Gestão das ações do Fundeb - 70% - EDUCAÇÃO ESPECIAL

3.1.90.04.00	Contratação por Tempo Determinado	400.000,00	FUNDEB 70%
3.1.90.04.00	Contratação por Tempo Determinado	150.000,00	FUNDEB- Complementação da
3.1.90.11.00	Vencimentos e Vantagens Fixas - Pessoal Civil	920.000,00	FUNDEB 70%
3.1.90.11.00	Vencimentos e Vantagens Fixas - Pessoal Civil	350.000,00	FUNDEB- Complementação da
3.1.90.13.00	Obrigações Patronais	200.000,00	FUNDEB 70%
3.1.90.13.00	Obrigações Patronais	50.000,00	FUNDEB- Complementação da
3.1.90.94.00	Indenizações e Restituições Trabalhistas	10.000,00	FUNDEB 70%
3.1.90.94.00	Indenizações e Restituições Trabalhistas	20.000,00	FUNDEB- Complementação da
		Total R\$ 2.100.000,00	

12.361.0007.8.041 - Gestão das ações do Fundeb - 30% - FUNDAMENTAL

3.1.90.04.00	Contratação por Tempo Determinado	250.000,00	FUNDEB- Complementação da
3.1.90.04.00	Contratação por Tempo Determinado	500.000,00	FUNDEB- Complementação da
3.1.90.04.00	Contratação por Tempo Determinado	8.876.000,00	FUNDEB- Impostos e
3.1.90.11.00	Vencimentos e Vantagens Fixas - Pessoal Civil	250.000,00	FUNDEB- Complementação da
3.1.90.11.00	Vencimentos e Vantagens Fixas - Pessoal Civil	700.000,00	FUNDEB- Complementação da
3.1.90.11.00	Vencimentos e Vantagens Fixas - Pessoal Civil	9.101.600,00	FUNDEB- Impostos e
3.1.90.13.00	Obrigações Patronais	400.000,00	FUNDEB- Complementação da
3.1.90.13.00	Obrigações Patronais	1.500.000,00	FUNDEB- Impostos e
3.1.90.91.00	Sentenças Judiciais	50.000,00	FUNDEB- Impostos e
3.3.90.14.00	Diárias - Civil	5.000,00	FUNDEB- Impostos e
3.3.90.30.00	Material de Consumo	250.000,00	FUNDEB- Impostos e
3.3.90.33.00	Passagens e Despesas com Locomoção	5.000,00	FUNDEB- Impostos e
3.3.90.34.00	Outras Despesas de Pessoal Decorrentes de Contr	100.000,00	FUNDEB- Impostos e
3.3.90.39.00	Outros Serviços de Terceiros - Pessoa Jurídica	25.000,00	FUNDEB- Complementação da
3.3.90.39.00	Outros Serviços de Terceiros - Pessoa Jurídica	1.600.000,00	FUNDEB- Complementação da
3.3.90.39.00	Outros Serviços de Terceiros - Pessoa Jurídica	3.000.000,00	FUNDEB- Impostos e
3.3.90.40.00	Serviços de Tecnologia da Informação e Comunica	250.000,00	FUNDEB- Complementação da
3.3.90.40.00	Serviços de Tecnologia da Informação e Comunica	100.000,00	FUNDEB- Complementação da
3.3.90.40.00	Serviços de Tecnologia da Informação e Comunica	10.000,00	FUNDEB- Impostos e
3.3.90.92.00	Despesas de Exercícios Anteriores	50.000,00	FUNDEB- Impostos e
3.3.90.93.00	Indenizações e Restituições	50.000,00	FUNDEB- Impostos e
3.3.90.94.00	Indenizações e Restituições Trabalhistas	120.000,00	FUNDEB- Impostos e
4.4.90.51.00	Obras e Instalações	3.190.000,00	FUNDEB- Complementação da
4.4.90.51.00	Obras e Instalações	15.000,00	FUNDEB- Impostos e
4.4.90.52.00	Equipamentos e Material Permanente	25.000,00	FUNDEB- Complementação da
4.4.90.52.00	Equipamentos e Material Permanente	500.000,00	FUNDEB- Impostos e
4.4.90.61.00	Aquisição de Imóveis	5.000,00	FUNDEB- Impostos e
		Total R\$ 30.927.600,00	

12.365.0007.8.042 - Gestão das ações do Fundeb - 30% - INFANTIL PRÉ-ESCOLA

3.1.90.11.00	Vencimentos e Vantagens Fixas - Pessoal Civil	250.000,00	FUNDEB- Complementação da
3.1.90.13.00	Obrigações Patronais	5.000,00	FUNDEB- Impostos e
3.3.90.14.00	Diárias - Civil	2.000,00	FUNDEB- Impostos e
3.3.90.30.00	Material de Consumo	1.000.000,00	FUNDEB- Complementação da
3.3.90.30.00	Material de Consumo	900.000,00	FUNDEB- Complementação da
3.3.90.30.00	Material de Consumo	2.000,00	FUNDEB- Impostos e
3.3.90.33.00	Passagens e Despesas com Locomoção	2.000,00	FUNDEB- Impostos e
3.3.90.39.00	Outros Serviços de Terceiros - Pessoa Jurídica	2.550.000,00	FUNDEB- Complementação da
3.3.90.40.00	Serviços de Tecnologia da Informação e Comunica	2.000,00	FUNDEB- Impostos e
4.4.90.51.00	Obras e Instalações	1.500.000,00	FUNDEB- Complementação da
4.4.90.51.00	Obras e Instalações	2.000,00	FUNDEB- Impostos e
4.4.90.52.00	Equipamentos e Material Permanente	1.000.000,00	FUNDEB- Complementação da
4.4.90.52.00	Equipamentos e Material Permanente	10.000,00	FUNDEB- Impostos e
4.4.90.61.00	Aquisição de Imóveis	2.000,00	FUNDEB- Impostos e
		Total R\$ 7.227.000,00	



PREFEITURA MUNICIPAL DE PAULO AFONSO

AV APOLONIO SALES
CENTRO
C.N.P.J. : 14.217.327/0001-24

Orçamento 2025
Quadro de Detalhamento da Despesa

12.365.0007.8.043 - Gestão das ações do Fundeb - 30% - INFANTIL CRECHE

3.1.90.11.00	Vencimentos e Vantagens Fixas - Pessoal Civil	250.000,00	FUNDEB- Complementação da
3.1.90.13.00	Obrigações Patronais	10.000,00	FUNDEB- Impostos e
3.3.90.14.00	Diárias – Civil	2.000,00	FUNDEB- Impostos e
3.3.90.30.00	Material de Consumo	1.250.000,00	FUNDEB- Complementação da
3.3.90.30.00	Material de Consumo	2.000,00	FUNDEB- Impostos e
3.3.90.33.00	Passagens e Despesas com Locomoção	2.000,00	FUNDEB- Impostos e
3.3.90.39.00	Outros Serviços de Terceiros - Pessoa Jurídica	500.000,00	FUNDEB- Complementação da
3.3.90.39.00	Outros Serviços de Terceiros - Pessoa Jurídica	20.000,00	FUNDEB- Impostos e
3.3.90.40.00	Serviços de Tecnologia da Informação e Comunica	2.000,00	FUNDEB- Impostos e
4.4.90.51.00	Obras e Instalações	1.500.000,00	FUNDEB- Complementação da
4.4.90.51.00	Obras e Instalações	100.000,00	FUNDEB- Complementação da
4.4.90.51.00	Obras e Instalações	150.000,00	FUNDEB- Impostos e
4.4.90.52.00	Equipamentos e Material Permanente	500.000,00	FUNDEB- Complementação da
4.4.90.52.00	Equipamentos e Material Permanente	50.000,00	FUNDEB- Impostos e
4.4.90.61.00	Aquisição de Imóveis	2.000,00	FUNDEB- Impostos e

Total R\$ 4.340.000,00

12.366.0007.8.044 - Gestão das ações do Fundeb - 30% - EJA

3.3.90.30.00	Material de Consumo	2.000,00	FUNDEB- Impostos e
3.3.90.33.00	Passagens e Despesas com Locomoção	2.000,00	FUNDEB- Impostos e
3.3.90.39.00	Outros Serviços de Terceiros - Pessoa Jurídica	2.000,00	FUNDEB- Impostos e
3.3.90.40.00	Serviços de Tecnologia da Informação e Comunica	2.000,00	FUNDEB- Impostos e
4.4.90.51.00	Obras e Instalações	300.000,00	FUNDEB- Complementação da
4.4.90.51.00	Obras e Instalações	2.000,00	FUNDEB- Impostos e
4.4.90.52.00	Equipamentos e Material Permanente	50.000,00	FUNDEB- Complementação da
4.4.90.61.00	Aquisição de Imóveis	2.000,00	FUNDEB- Impostos e

Total R\$ 362.000,00

12.367.0007.8.045 - Gestão das ações do Fundeb - 30% - EDUCAÇÃO ESPECIAL

3.1.90.04.00	Contratação por Tempo Determinado	100.000,00	FUNDEB- Impostos e
3.1.90.11.00	Vencimentos e Vantagens Fixas - Pessoal Civil	10.000,00	FUNDEB- Impostos e
3.1.90.13.00	Obrigações Patronais	20.000,00	FUNDEB- Impostos e
3.1.90.94.00	Indenizações e Restituições Trabalhistas	5.000,00	FUNDEB- Impostos e
3.3.90.14.00	Diárias – Civil	2.000,00	FUNDEB- Impostos e
3.3.90.33.00	Passagens e Despesas com Locomoção	2.000,00	FUNDEB- Impostos e
3.3.90.39.00	Outros Serviços de Terceiros - Pessoa Jurídica	40.000,00	FUNDEB- Impostos e
3.3.90.40.00	Serviços de Tecnologia da Informação e Comunica	2.000,00	FUNDEB- Impostos e
4.4.90.51.00	Obras e Instalações	2.000,00	FUNDEB- Impostos e
4.4.90.61.00	Aquisição de Imóveis	2.000,00	FUNDEB- Impostos e

Total R\$ 185.000,00

TOTAIS DA UNIDADE			
ATIVIDADES	132.645.000,00	DESPESAS CORRENTES	123.731.000,00
PROJETOS	0,00	DESPESAS DE CAPITAL	8.914.000,00
OPERACOES ESPECIAIS	0,00		
PESSOAL E ENCARGOS	111.456.000,00	TOTAL GERAL	132.645.000,00

TOTAIS DO ÓRGÃO/SECRETARIA			
ATIVIDADES	182.791.000,00	DESPESAS CORRENTES	167.999.150,00
PROJETOS	0,00	DESPESAS DE CAPITAL	14.791.850,00
OPERACOES ESPECIAIS	0,00		
PESSOAL E ENCARGOS	117.712.000,00	TOTAL GERAL	182.791.000,00



PREFEITURA MUNICIPAL DE PAULO AFONSO

AV APOLONIO SALES
CENTRO
C.N.P.J. : 14.217.327/0001-24

Orçamento 2025
Quadro de Detalhamento da Despesa

ÓRGÃO: 03.08.00 - SEC. MUN. DE INFRA-ESTRUTURA

UNIDADE: 03.08.08 - SEC. MUN. DE INFRA-ESTRUTURA

CLASSIFICAÇÃO PROGRAMÁTICA

CLASSIFICAÇÃO ECONÔMICA

17.512.0003.1.107 - Construção, ampliação e manutenção da rede de esgoto.

3.3.90.30.00	Material de Consumo	100,00	Compensação Financeira de
3.3.90.30.00	Material de Consumo	1.000,00	Recursos não Vinculados de
3.3.90.39.00	Outros Serviços de Terceiros - Pessoa Jurídica	100,00	Compensação Financeira de
3.3.90.39.00	Outros Serviços de Terceiros - Pessoa Jurídica	500,00	Outras vinculações de
3.3.90.39.00	Outros Serviços de Terceiros - Pessoa Jurídica	1.000.000,00	Recursos não Vinculados de
4.4.90.51.00	Obras e Instalações	100,00	Compensação Financeira de
4.4.90.51.00	Obras e Instalações	2.000,00	Recursos não Vinculados de

Total R\$ 1.003.800,00

15.451.0003.1.126 - Constr., manut. e reforma de edificações, equip. e espaços públ.

3.3.90.30.00	Material de Consumo	100,00	Compensação Financeira de
3.3.90.30.00	Material de Consumo	2.000,00	Recursos não Vinculados de
3.3.90.39.00	Outros Serviços de Terceiros - Pessoa Jurídica	200.000,00	FEP
3.3.90.39.00	Outros Serviços de Terceiros - Pessoa Jurídica	2.000,00	RECURSOS CIDE
3.3.90.39.00	Outros Serviços de Terceiros - Pessoa Jurídica	5.000,00	Recursos não Vinculados de
4.4.90.51.00	Obras e Instalações	100,00	Compensação Financeira de
4.4.90.51.00	Obras e Instalações	500.000,00	FEP
4.4.90.51.00	Obras e Instalações	1.500,00	Recursos de Operações de
4.4.90.51.00	Obras e Instalações	3.000.000,00	Recursos não Vinculados de
4.4.90.51.00	Obras e Instalações	2.200.000,00	TRANSF.
4.4.90.52.00	Equipamentos e Material Permanente	120.000,00	TRANSF.

Total R\$ 6.030.700,00

15.451.0003.1.127 - Pavimentação e recuperação de vias

3.3.90.39.00	Outros Serviços de Terceiros - Pessoa Jurídica	100,00	Compensação Financeira de
3.3.90.39.00	Outros Serviços de Terceiros - Pessoa Jurídica	90.000,00	RECURSOS CIDE
3.3.90.39.00	Outros Serviços de Terceiros - Pessoa Jurídica	2.000.000,00	Recursos não Vinculados de
3.3.90.39.00	Outros Serviços de Terceiros - Pessoa Jurídica	100.000,00	TRANSF.
4.4.90.51.00	Obras e Instalações	210.000,00	ALIENAÇÃO DE BENS
4.4.90.51.00	Obras e Instalações	100,00	Compensação Financeira de
4.4.90.51.00	Obras e Instalações	2.000,00	RECURSOS CIDE
4.4.90.51.00	Obras e Instalações	1.500,00	Recursos de Operações de
4.4.90.51.00	Obras e Instalações	811.384,00	Recursos não Vinculados de
4.4.90.51.00	Obras e Instalações	1.000.000,00	TRANSF.

Total R\$ 4.215.084,00

15.451.0003.1.128 - Const., reforma, ampl. e manut. do sistema de iluminação pública.

3.3.90.30.00	Material de Consumo	100,00	Compensação Financeira de
3.3.90.30.00	Material de Consumo	1.000,00	Recursos não Vinculados de
3.3.90.39.00	Outros Serviços de Terceiros - Pessoa Jurídica	50.000,00	Compensação Financeira de
3.3.90.39.00	Outros Serviços de Terceiros - Pessoa Jurídica	100,00	Compensação Financeira de
3.3.90.39.00	Outros Serviços de Terceiros - Pessoa Jurídica	50.000,00	FEP
3.3.90.39.00	Outros Serviços de Terceiros - Pessoa Jurídica	10.945.000,00	RECURSOS COSIP
3.3.90.39.00	Outros Serviços de Terceiros - Pessoa Jurídica	2.000,00	Recursos não Vinculados de
3.3.90.92.00	Despesas de Exercícios Anteriores	50.000,00	RECURSOS COSIP
4.4.90.51.00	Obras e Instalações	100,00	Compensação Financeira de

Total R\$ 11.098.300,00

15.451.0003.1.142 - Construção Ciclovía.

4.4.90.51.00	Obras e Instalações	100,00	Compensação Financeira de
4.4.90.51.00	Obras e Instalações	1.000,00	Recursos não Vinculados de
4.4.90.51.00	Obras e Instalações	70.000,00	TRANSF.
4.4.90.52.00	Equipamentos e Material Permanente	1.000,00	Recursos não Vinculados de

Total R\$ 72.100,00



PREFEITURA MUNICIPAL DE PAULO AFONSO

AV APOLONIO SALES
CENTRO
C.N.P.J. : 14.217.327/0001-24

Orçamento 2025
Quadro de Detalhamento da Despesa

04.122.0011.2.232 - Gestão das Ações de Infra Estrutura

3.1.90.04.00	Contratação por Tempo Determinado	1.100.000,00	Recursos não Vinculados de
3.1.90.11.00	Vencimentos e Vantagens Fixas - Pessoal Civil	2.400.000,00	Recursos não Vinculados de
3.1.90.13.00	Obrigações Patronais	50,00	CESSÃO ONEROSA
3.1.90.13.00	Obrigações Patronais	200.000,00	Recursos não Vinculados de
3.1.90.94.00	Indenizações e Restituições Trabalhistas	50.000,00	Recursos não Vinculados de
3.3.90.14.00	Diárias - Civil	5.000,00	Recursos não Vinculados de
3.3.90.30.00	Material de Consumo	150.000,00	Compensação Financeira de
3.3.90.30.00	Material de Consumo	100,00	Compensação Financeira de
3.3.90.30.00	Material de Consumo	5.000,00	FEP
3.3.90.30.00	Material de Consumo	500,00	Outras vinculações de
3.3.90.30.00	Material de Consumo	500,00	Outras vinculações de
3.3.90.30.00	Material de Consumo	900.000,00	Recursos não Vinculados de
3.3.90.30.00	Material de Consumo	500,00	TRANSFERENCIA ESPECIAL
3.3.90.36.00	Outros Serviços de Terceiros - Pessoa Física	100,00	Compensação Financeira de
3.3.90.36.00	Outros Serviços de Terceiros - Pessoa Física	50.000,00	Recursos não Vinculados de
3.3.90.39.00	Outros Serviços de Terceiros - Pessoa Jurídica	100,00	Compensação Financeira de
3.3.90.39.00	Outros Serviços de Terceiros - Pessoa Jurídica	2.000,00	RECURSOS CIDE
3.3.90.39.00	Outros Serviços de Terceiros - Pessoa Jurídica	3.000.000,00	Recursos não Vinculados de
3.3.90.39.00	Outros Serviços de Terceiros - Pessoa Jurídica	1.000.000,00	Recursos Provenientes de taxas
3.3.90.39.00	Outros Serviços de Terceiros - Pessoa Jurídica	60.800,00	TRANSF.
3.3.90.39.00	Outros Serviços de Terceiros - Pessoa Jurídica	500,00	TRANSFERENCIA ESPECIAL
3.3.90.40.00	Serviços de Tecnologia da Informação e Comunica	5.000,00	Recursos não Vinculados de
3.3.90.47.00	Obrigações Tributárias e Contributivas	4.000,00	RECURSOS CIDE
3.3.90.92.00	Despesas de Exercícios Anteriores	20.000,00	Recursos não Vinculados de
3.3.90.93.00	Indenizações e Restituições	2.000,00	Recursos não Vinculados de
4.4.90.51.00	Obras e Instalações	10.000,00	ALIENAÇÃO DE BENS
4.4.90.51.00	Obras e Instalações	100,00	Compensação Financeira de
4.4.90.51.00	Obras e Instalações	1.500,00	Recursos de Operações de
4.4.90.51.00	Obras e Instalações	20.000,00	Recursos não Vinculados de
4.4.90.51.00	Obras e Instalações	500,00	TRANSFERENCIA ESPECIAL
4.4.90.52.00	Equipamentos e Material Permanente	10.000,00	ALIENAÇÃO DE BENS
4.4.90.52.00	Equipamentos e Material Permanente	100,00	Compensação Financeira de
4.4.90.52.00	Equipamentos e Material Permanente	5.000,00	Recursos não Vinculados de
4.5.90.61.00	Aquisição de Imóveis	2.000,00	Recursos não Vinculados de

Total R\$ 9.005.350,00

15.451.0003.5.074 - Constr. e/ou Ampl. e Ref. da Ponte de Acesso a Ilha de Paulo Afonso

3.3.90.39.00	Outros Serviços de Terceiros - Pessoa Jurídica	1.000,00	Recursos não Vinculados de
4.4.90.51.00	Obras e Instalações	100,00	Compensação Financeira de
4.4.90.51.00	Obras e Instalações	80.000,00	TRANSF.

Total R\$ 81.100,00

TOTAIS DA UNIDADE			
ATIVIDADES	9.005.350,00	DESPESAS CORRENTES	23.456.250,00
PROJETOS	22.501.084,00	DESPESAS DE CAPITAL	8.050.184,00
OPERACOES ESPECIAIS	0,00		
PESSOAL E ENCARGOS	3.750.050,00	TOTAL GERAL	31.506.434,00

TOTAIS DO ÓRGÃO/SECRETARIA			
ATIVIDADES	9.005.350,00	DESPESAS CORRENTES	23.456.250,00
PROJETOS	22.501.084,00	DESPESAS DE CAPITAL	8.050.184,00
OPERACOES ESPECIAIS	0,00		
PESSOAL E ENCARGOS	3.750.050,00	TOTAL GERAL	31.506.434,00



PREFEITURA MUNICIPAL DE PAULO AFONSO

AV APOLONIO SALES
CENTRO
C.N.P.J. : 14.217.327/0001-24

Orçamento 2025
Quadro de Detalhamento da Despesa

ÓRGÃO: 03.09.00 - SEC. MUNICIPAL DE MEIO AMBIENTE

UNIDADE: 03.09.09 - SEC. MUNICIPAL DE MEIO AMBIENTE

CLASSIFICAÇÃO PROGRAMÁTICA

CLASSIFICAÇÃO ECONÔMICA

18.122.0011.2.105 - Gestão das Ações da Secretaria de Meio Ambiente

3.1.90.04.00	Contratação por Tempo Determinado	1.400.000,00	Recursos não Vinculados de
3.1.90.11.00	Vencimentos e Vantagens Fixas - Pessoal Civil	1.240.000,00	Recursos não Vinculados de
3.1.90.13.00	Obrigações Patronais	50,00	CESSÃO ONEROSA
3.1.90.13.00	Obrigações Patronais	176.000,00	Recursos não Vinculados de
3.1.90.94.00	Indenizações e Restituições Trabalhistas	15.550,00	Recursos não Vinculados de
3.3.90.14.00	Diárias - Civil	500,00	Outras vinculações de
3.3.90.30.00	Material de Consumo	50.000,00	Compensação Financeira de
3.3.90.30.00	Material de Consumo	5.000,00	FEP
3.3.90.30.00	Material de Consumo	500,00	Outras vinculações de
3.3.90.30.00	Material de Consumo	650.000,00	Recursos não Vinculados de
3.3.90.35.00	Serviços de Consultoria	200.000,00	Recursos não Vinculados de
3.3.90.36.00	Outros Serviços de Terceiros - Pessoa Física	5.000,00	Recursos não Vinculados de
3.3.90.39.00	Outros Serviços de Terceiros - Pessoa Jurídica	100,00	Compensação Financeira de
3.3.90.39.00	Outros Serviços de Terceiros - Pessoa Jurídica	290.000,00	Recursos não Vinculados de
3.3.90.92.00	Despesas de Exercícios Anteriores	10.000,00	Recursos não Vinculados de
4.4.90.52.00	Equipamentos e Material Permanente	100,00	Compensação Financeira de
4.4.90.52.00	Equipamentos e Material Permanente	1.500,00	Recursos de Operações de
4.4.90.52.00	Equipamentos e Material Permanente	10.000,00	Recursos não Vinculados de

Total R\$ 4.054.300,00

15.452.0004.2.112 - Serviços de Limpeza de lixo, Logradouro publicos e patios de feira

3.3.90.30.00	Material de Consumo	100,00	Compensação Financeira de
3.3.90.30.00	Material de Consumo	5.000,00	FEP
3.3.90.30.00	Material de Consumo	150.000,00	Recursos não Vinculados de
3.3.90.34.00	Outras Despesas de Pessoal Decorrentes de Contr	13.400.000,00	Compensação Financeira de
3.3.90.34.00	Outras Despesas de Pessoal Decorrentes de Contr	100,00	Compensação Financeira de
3.3.90.34.00	Outras Despesas de Pessoal Decorrentes de Contr	1.070.000,00	FEP
3.3.90.34.00	Outras Despesas de Pessoal Decorrentes de Contr	5.000.000,00	Recursos não Vinculados de
3.3.90.36.00	Outros Serviços de Terceiros - Pessoa Física	5.000,00	Recursos não Vinculados de
3.3.90.39.00	Outros Serviços de Terceiros - Pessoa Jurídica	180.000,00	ALIENAÇÃO DE BENS
3.3.90.39.00	Outros Serviços de Terceiros - Pessoa Jurídica	1.000.000,00	Compensação Financeira de
3.3.90.39.00	Outros Serviços de Terceiros - Pessoa Jurídica	100,00	Compensação Financeira de
3.3.90.39.00	Outros Serviços de Terceiros - Pessoa Jurídica	100.000,00	FEP
3.3.90.39.00	Outros Serviços de Terceiros - Pessoa Jurídica	7.000.000,00	Recursos não Vinculados de
3.3.90.39.00	Outros Serviços de Terceiros - Pessoa Jurídica	121.000,00	Transf da União Referente a
3.3.90.92.00	Despesas de Exercícios Anteriores	5.000,00	Compensação Financeira de
3.3.90.92.00	Despesas de Exercícios Anteriores	100,00	Compensação Financeira de
4.4.90.51.00	Obras e Instalações	25.000,00	ALIENAÇÃO DE BENS
4.4.90.52.00	Equipamentos e Material Permanente	25.000,00	ALIENAÇÃO DE BENS
4.4.90.52.00	Equipamentos e Material Permanente	100,00	Compensação Financeira de
4.4.90.52.00	Equipamentos e Material Permanente	5.000,00	Recursos não Vinculados de
4.4.90.52.00	Equipamentos e Material Permanente	800.000,00	Recursos Provenientes de taxas

Total R\$ 28.891.500,00

18.541.0004.6.034 - Manutenção do Aterro Sanitario

3.3.90.30.00	Material de Consumo	5.000,00	Recursos não Vinculados de
3.3.90.39.00	Outros Serviços de Terceiros - Pessoa Jurídica	100,00	Compensação Financeira de
3.3.90.39.00	Outros Serviços de Terceiros - Pessoa Jurídica	5.000,00	Recursos não Vinculados de
4.4.90.51.00	Obras e Instalações	5.000,00	Recursos não Vinculados de
4.4.90.52.00	Equipamentos e Material Permanente	100,00	Compensação Financeira de
4.4.90.52.00	Equipamentos e Material Permanente	50.000,00	TRANSF.

Total R\$ 65.200,00

TOTAIS DA UNIDADE			
ATIVIDADES	33.011.000,00	DESPESAS CORRENTES	32.089.200,00
PROJETOS	0,00	DESPESAS DE CAPITAL	921.800,00
OPERACOES ESPECIAIS	0,00		
PESSOAL E ENCARGOS	2.831.600,00	TOTAL GERAL	33.011.000,00



PREFEITURA MUNICIPAL DE PAULO AFONSO

AV APOLONIO SALES
CENTRO
C.N.P.J. : 14.217.327/0001-24

Orçamento 2025
Quadro de Detalhamento da Despesa

UNIDADE: 03.09.56 - FUNDO MUN DE SANEAMENTO BÁSICO

CLASSIFICAÇÃO PROGRAMÁTICA

CLASSIFICAÇÃO ECONÔMICA

17.512.0004.6.081 - Gestão das Ações do Fundo Municipal de Saneamento Básico

3.3.90.30.00	Material de Consumo	10.000,00	Recursos não Vinculados de
3.3.90.39.00	Outros Serviços de Terceiros - Pessoa Jurídica	5.000,00	Recursos não Vinculados de
3.3.90.39.00	Outros Serviços de Terceiros - Pessoa Jurídica	100.000,00	TRANSF.
4.4.90.51.00	Obras e Instalações	5.000,00	Recursos não Vinculados de
4.4.90.51.00	Obras e Instalações	410.000,00	TRANSF.
4.4.90.52.00	Equipamentos e Material Permanente	10.000,00	Recursos não Vinculados de
4.4.90.52.00	Equipamentos e Material Permanente	200.000,00	TRANSF.

Total R\$ 740.000,00

TOTAIS DA UNIDADE			
ATIVIDADES	740.000,00	DESPESAS CORRENTES	115.000,00
PROJETOS	0,00	DESPESAS DE CAPITAL	625.000,00
OPERACOES ESPECIAIS	0,00		
PESSOAL E ENCARGOS	0,00	TOTAL GERAL	740.000,00



PREFEITURA MUNICIPAL DE PAULO AFONSO

AV APOLONIO SALES
CENTRO
C.N.P.J. : 14.217.327/0001-24

Orçamento 2025
Quadro de Detalhamento da Despesa

UNIDADE: 03.09.57 - FUNDO MUN DE MEIO AMBIENTE

CLASSIFICAÇÃO PROGRAMÁTICA

CLASSIFICAÇÃO ECONÔMICA

18.541.0004.4.051 - Gestão das Ações do Fundo Municipal de Meio Ambiente

3.3.90.30.00	Material de Consumo	5.000,00	Recursos não Vinculados de
3.3.90.35.00	Serviços de Consultoria	5.000,00	Recursos não Vinculados de
3.3.90.39.00	Outros Serviços de Terceiros - Pessoa Jurídica	100.000,00	Outros Recursos não Vinculados
3.3.90.39.00	Outros Serviços de Terceiros - Pessoa Jurídica	5.000,00	Recursos não Vinculados de
3.3.90.39.00	Outros Serviços de Terceiros - Pessoa Jurídica	100.000,00	TRANSF.
4.4.90.52.00	Equipamentos e Material Permanente	5.000,00	Recursos não Vinculados de

Total R\$ 220.000,00

TOTAIS DA UNIDADE			
ATIVIDADES	220.000,00	DESPESAS CORRENTES	215.000,00
PROJETOS	0,00	DESPESAS DE CAPITAL	5.000,00
OPERACOES ESPECIAIS	0,00		
PESSOAL E ENCARGOS	0,00	TOTAL GERAL	220.000,00

TOTAIS DO ÓRGÃO/SECRETARIA			
ATIVIDADES	33.971.000,00	DESPESAS CORRENTES	32.419.200,00
PROJETOS	0,00	DESPESAS DE CAPITAL	1.551.800,00
OPERACOES ESPECIAIS	0,00		
PESSOAL E ENCARGOS	2.831.600,00	TOTAL GERAL	33.971.000,00



PREFEITURA MUNICIPAL DE PAULO AFONSO

AV APOLONIO SALES
CENTRO
C.N.P.J. : 14.217.327/0001-24

Orçamento 2025
Quadro de Detalhamento da Despesa

ÓRGÃO: 03.10.00 - SEC. MUNICIPAL DE AGRICULTURA E AQUICULTURA
UNIDADE: 03.10.10 - SEC. MUNICIPAL DE AGRICULTURA E AQUICULTURA
CLASSIFICAÇÃO PROGRAMÁTICA
CLASSIFICAÇÃO ECONÔMICA

20.122.0011.2.120 - Gestão das ações da Secretaria de Agricultura e Aquicultura

3.1.90.04.00	Contratação por Tempo Determinado	1.300.000,00	Recursos não Vinculados de
3.1.90.11.00	Vencimentos e Vantagens Fixas - Pessoal Civil	1.900.000,00	Recursos não Vinculados de
3.1.90.13.00	Obrigações Patronais	50,00	CESSÃO ONEROSA
3.1.90.13.00	Obrigações Patronais	300.000,00	Recursos não Vinculados de
3.1.90.94.00	Indenizações e Restituições Trabalhistas	20.000,00	Recursos não Vinculados de
3.3.50.43.00	Subvenções Sociais	5.000,00	Recursos não Vinculados de
3.3.90.14.00	Diárias - Civil	10.000,00	Recursos não Vinculados de
3.3.90.30.00	Material de Consumo	100.000,00	Compensação Financeira de
3.3.90.30.00	Material de Consumo	5.000,00	FEP
3.3.90.30.00	Material de Consumo	500,00	Outras vinculações de
3.3.90.30.00	Material de Consumo	1.200.000,00	Recursos não Vinculados de
3.3.90.30.00	Material de Consumo	200.000,00	TRANSF CONV ESTADO
3.3.90.30.00	Material de Consumo	200.000,00	TRANSF.
3.3.90.31.00	Premiações Culturais, Artísticas, Científicas, Desp	5.000,00	Recursos não Vinculados de
3.3.90.32.00	Material, Bem ou Serviço para Distribuição Gratuita	54.450,00	Recursos não Vinculados de
3.3.90.34.00	Outras Despesas de Pessoal Decorrentes de Contr	10.000,00	Recursos não Vinculados de
3.3.90.35.00	Serviços de Consultoria	5.000,00	Recursos não Vinculados de
3.3.90.36.00	Outros Serviços de Terceiros - Pessoa Física	200.000,00	Recursos não Vinculados de
3.3.90.39.00	Outros Serviços de Terceiros - Pessoa Jurídica	2.500.000,00	Recursos não Vinculados de
3.3.90.48.00	Outros Auxílios Financeiros a Pessoas Físicas	2.000,00	Recursos não Vinculados de
3.3.90.92.00	Despesas de Exercícios Anteriores	50.000,00	Recursos não Vinculados de
3.3.90.93.00	Indenizações e Restituições	3.000,00	Recursos não Vinculados de
4.4.90.52.00	Equipamentos e Material Permanente	50.000,00	Recursos não Vinculados de
4.4.90.52.00	Equipamentos e Material Permanente	350.000,00	TRANSF.

Total R\$ 8.470.000,00

20.605.0005.6.030 - Programa de Apoio ao Produtor

3.3.90.36.00	Outros Serviços de Terceiros - Pessoa Física	5.000,00	Recursos não Vinculados de
3.3.90.39.00	Outros Serviços de Terceiros - Pessoa Jurídica	4.500.000,00	Recursos não Vinculados de
3.3.90.39.00	Outros Serviços de Terceiros - Pessoa Jurídica	100.000,00	TRANSF.
4.4.90.52.00	Equipamentos e Material Permanente	10.000,00	Recursos não Vinculados de

Total R\$ 4.615.000,00

TOTAIS DA UNIDADE			
ATIVIDADES	13.085.000,00	DESPESAS CORRENTES	12.675.000,00
PROJETOS	0,00	DESPESAS DE CAPITAL	410.000,00
OPERACOES ESPECIAIS	0,00		
PESSOAL E ENCARGOS	3.520.050,00	TOTAL GERAL	13.085.000,00

TOTAIS DO ÓRGÃO/SECRETARIA			
ATIVIDADES	13.085.000,00	DESPESAS CORRENTES	12.675.000,00
PROJETOS	0,00	DESPESAS DE CAPITAL	410.000,00
OPERACOES ESPECIAIS	0,00		
PESSOAL E ENCARGOS	3.520.050,00	TOTAL GERAL	13.085.000,00



PREFEITURA MUNICIPAL DE PAULO AFONSO

AV APOLONIO SALES
CENTRO
C.N.P.J. : 14.217.327/0001-24

Orçamento 2025
Quadro de Detalhamento da Despesa

ÓRGÃO: 03.11.00 - SECRETARIA MUNICIPAL DE DESENVOLVIMENTO SOCIAL

UNIDADE: 03.11.11 - SECRETARIA MUNICIPAL DE DESENVOLVIMENTO SOCIAL

CLASSIFICAÇÃO PROGRAMÁTICA

CLASSIFICAÇÃO ECONÔMICA

08.122.0011.2.142 - Gestão das Ações da Assistência Social

3.1.90.04.00	Contratação por Tempo Determinado	1.200.000,00	Recursos não Vinculados de
3.1.90.11.00	Vencimentos e Vantagens Fixas - Pessoal Civil	10.000,00	RECURSOS FNAS
3.1.90.11.00	Vencimentos e Vantagens Fixas - Pessoal Civil	3.000.000,00	Recursos não Vinculados de
3.1.90.13.00	Obrigações Patronais	50,00	CESSÃO ONEROSA
3.1.90.13.00	Obrigações Patronais	600.000,00	Recursos não Vinculados de
3.1.90.94.00	Indenizações e Restituições Trabalhistas	50.000,00	Recursos não Vinculados de
3.3.20.93.00	Indenizações e Restituições	20.000,00	TRANSF.
3.3.50.41.00	Contribuições	5.000,00	Recursos não Vinculados de
3.3.90.14.00	Diárias - Civil	50.000,00	Recursos não Vinculados de
3.3.90.30.00	Material de Consumo	70.000,00	Recursos não Vinculados de
3.3.90.32.00	Material, Bem ou Serviço para Distribuição Gratuita	50.000,00	Recursos não Vinculados de
3.3.90.33.00	Passagens e Despesas com Locomoção	20.000,00	Recursos não Vinculados de
3.3.90.34.00	Outras Despesas de Pessoal Decorrentes de Contr	100.000,00	Recursos não Vinculados de
3.3.90.35.00	Serviços de Consultoria	10.000,00	Recursos não Vinculados de
3.3.90.36.00	Outros Serviços de Terceiros - Pessoa Física	35.000,00	Recursos não Vinculados de
3.3.90.36.00	Outros Serviços de Terceiros - Pessoa Física	10.000,00	TRANSF.
3.3.90.39.00	Outros Serviços de Terceiros - Pessoa Jurídica	5.000,00	FEAS
3.3.90.39.00	Outros Serviços de Terceiros - Pessoa Jurídica	500,00	Outras vinculações de
3.3.90.39.00	Outros Serviços de Terceiros - Pessoa Jurídica	1.000.000,00	Recursos não Vinculados de
3.3.90.39.00	Outros Serviços de Terceiros - Pessoa Jurídica	2.500,00	TRANSF CONV ASSISTENCIA
3.3.90.39.00	Outros Serviços de Terceiros - Pessoa Jurídica	100,00	Transferência da Política Nacional
3.3.90.92.00	Despesas de Exercícios Anteriores	20.000,00	Recursos não Vinculados de
3.3.90.93.00	Indenizações e Restituições	500,00	Outras vinculações de
3.3.90.93.00	Indenizações e Restituições	2.000,00	Recursos não Vinculados de
4.4.90.51.00	Obras e Instalações	5.000,00	Recursos não Vinculados de
4.4.90.52.00	Equipamentos e Material Permanente	200.000,00	Recursos não Vinculados de
		Total R\$ 6.465.650,00	

08.244.0008.2.182 - Manutenção das Ações de Segurança Alimentar e Nutricional

3.1.90.04.00	Contratação por Tempo Determinado	300.000,00	Recursos não Vinculados de
3.1.90.11.00	Vencimentos e Vantagens Fixas - Pessoal Civil	200.000,00	Recursos não Vinculados de
3.1.90.13.00	Obrigações Patronais	2.000,00	Recursos não Vinculados de
3.3.90.30.00	Material de Consumo	2.000,00	Recursos não Vinculados de
3.3.90.39.00	Outros Serviços de Terceiros - Pessoa Jurídica	2.000.000,00	Recursos não Vinculados de
3.3.90.92.00	Despesas de Exercícios Anteriores	10.000,00	Recursos não Vinculados de
		Total R\$ 2.514.000,00	

08.244.0008.4.052 - Manutenção das Atividades do Conselho Tutelar

3.1.90.04.00	Contratação por Tempo Determinado	2.000,00	Recursos não Vinculados de
3.1.90.11.00	Vencimentos e Vantagens Fixas - Pessoal Civil	2.000,00	Recursos não Vinculados de
3.1.90.13.00	Obrigações Patronais	2.000,00	Recursos não Vinculados de
3.3.90.14.00	Diárias - Civil	2.000,00	Recursos não Vinculados de
3.3.90.30.00	Material de Consumo	2.000,00	Recursos não Vinculados de
3.3.90.32.00	Material, Bem ou Serviço para Distribuição Gratuita	2.000,00	Recursos não Vinculados de
3.3.90.36.00	Outros Serviços de Terceiros - Pessoa Física	2.000,00	Recursos não Vinculados de
3.3.90.39.00	Outros Serviços de Terceiros - Pessoa Jurídica	30.000,00	Recursos não Vinculados de
4.4.90.52.00	Equipamentos e Material Permanente	35.000,00	Recursos não Vinculados de
		Total R\$ 79.000,00	

08.244.0008.4.053 - Manutenção da Casa dos Conselhos

3.3.90.30.00	Material de Consumo	5.000,00	RECURSOS FNAS
3.3.90.30.00	Material de Consumo	2.000,00	Recursos não Vinculados de
3.3.90.32.00	Material, Bem ou Serviço para Distribuição Gratuita	5.000,00	RECURSOS FNAS
3.3.90.39.00	Outros Serviços de Terceiros - Pessoa Jurídica	5.000,00	RECURSOS FNAS
3.3.90.39.00	Outros Serviços de Terceiros - Pessoa Jurídica	35.000,00	Recursos não Vinculados de
		Total R\$ 52.000,00	



PREFEITURA MUNICIPAL DE PAULO AFONSO

AV APOLONIO SALES
CENTRO
C.N.P.J. : 14.217.327/0001-24

Orçamento 2025
Quadro de Detalhamento da Despesa

08.244.0008.8.046 - Manutenção da Casa dos Estudantes.

3.3.90.30.00	Material de Consumo	2.000,00	Recursos não Vinculados de
3.3.90.36.00	Outros Serviços de Terceiros - Pessoa Física	2.000,00	Recursos não Vinculados de
3.3.90.39.00	Outros Serviços de Terceiros - Pessoa Jurídica	70.000,00	Recursos não Vinculados de
3.3.90.40.00	Serviços de Tecnologia da Informação e Comunica	2.000,00	Recursos não Vinculados de
3.3.90.93.00	Indenizações e Restituições	2.000,00	Recursos não Vinculados de
4.4.90.51.00	Obras e Instalações	2.000,00	Recursos não Vinculados de
4.4.90.52.00	Equipamentos e Material Permanente	2.000,00	Recursos não Vinculados de

Total R\$ 82.000,00

TOTAIS DA UNIDADE			
ATIVIDADES	9.192.650,00	DESPESAS CORRENTES	8.948.650,00
PROJETOS	0,00	DESPESAS DE CAPITAL	244.000,00
OPERACOES ESPECIAIS	0,00		
PESSOAL E ENCARGOS	5.368.050,00	TOTAL GERAL	9.192.650,00



PREFEITURA MUNICIPAL DE PAULO AFONSO

AV APOLONIO SALES
CENTRO
C.N.P.J. : 14.217.327/0001-24

Orçamento 2025
Quadro de Detalhamento da Despesa

UNIDADE: 03.11.51 - FUNDO MUNICIPAL DE ASSISTÊNCIA SOCIAL

CLASSIFICAÇÃO PROGRAMÁTICA

CLASSIFICAÇÃO ECONÔMICA

08.244.0008.2.143 - Manutenção dos Benefícios Eventuais

3.3.90.32.00	Material, Bem ou Serviço para Distribuição Gratuita	30.000,00	FEAS
3.3.90.32.00	Material, Bem ou Serviço para Distribuição Gratuita	400.000,00	Recursos não Vinculados de
3.3.90.33.00	Passagens e Despesas com Locomoção	5.000,00	FEAS
3.3.90.33.00	Passagens e Despesas com Locomoção	2.000,00	Recursos não Vinculados de
3.3.90.39.00	Outros Serviços de Terceiros - Pessoa Jurídica	5.000,00	FEAS
3.3.90.39.00	Outros Serviços de Terceiros - Pessoa Jurídica	200.000,00	Recursos não Vinculados de
3.3.90.92.00	Despesas de Exercícios Anteriores	10.000,00	Recursos não Vinculados de
		Total R\$ 652.000,00	

08.244.0008.2.155 - Manutenção e Aprimoramento da Gestão do SUAS/IGD SUAS/IGD BOLSA

3.3.90.14.00	Diárias - Civil	10.000,00	RECURSOS FNAS
3.3.90.30.00	Material de Consumo	5.000,00	FEAS
3.3.90.30.00	Material de Consumo	150.000,00	RECURSOS FNAS
3.3.90.33.00	Passagens e Despesas com Locomoção	5.000,00	RECURSOS FNAS
3.3.90.35.00	Serviços de Consultoria	200.000,00	RECURSOS FNAS
3.3.90.36.00	Outros Serviços de Terceiros - Pessoa Física	5.000,00	RECURSOS FNAS
3.3.90.39.00	Outros Serviços de Terceiros - Pessoa Jurídica	458.000,00	RECURSOS FNAS
4.4.90.52.00	Equipamentos e Material Permanente	5.000,00	RECURSOS FNAS
		Total R\$ 838.000,00	

08.244.0008.4.001 - Manut. de Ações Emerg. para o ENFRENTAMENTO de Situações de Calamidade Pública

3.1.90.04.00	Contratação por Tempo Determinado	5.000,00	RECURSOS FNAS
3.1.90.11.00	Vencimentos e Vantagens Fixas - Pessoal Civil	50,00	LC 173
3.3.90.30.00	Material de Consumo	5.000,00	RECURSOS FNAS
3.3.90.32.00	Material, Bem ou Serviço para Distribuição Gratuita	5.000,00	RECURSOS FNAS
3.3.90.36.00	Outros Serviços de Terceiros - Pessoa Física	5.000,00	RECURSOS FNAS
3.3.90.39.00	Outros Serviços de Terceiros - Pessoa Jurídica	500,00	Outros Recursos Vinculados à
4.4.90.52.00	Equipamentos e Material Permanente	500,00	Outros Recursos Vinculados à
		Total R\$ 21.050,00	

08.244.0008.6.026 - Manutenção do Prog de Transferencia de Rendas - Paulo Afonso Cidadania

3.3.90.48.00	Outros Auxílios Financeiros a Pessoas Físicas	3.000.000,00	Recursos não Vinculados de
		Total R\$ 3.000.000,00	

08.244.0008.8.002 - Manutenção da Proteção Social Básica

3.1.90.04.00	Contratação por Tempo Determinado	5.000,00	FEAS
3.1.90.04.00	Contratação por Tempo Determinado	5.000,00	RECURSOS FNAS
3.1.90.04.00	Contratação por Tempo Determinado	800.000,00	Recursos não Vinculados de
3.1.90.11.00	Vencimentos e Vantagens Fixas - Pessoal Civil	5.000,00	FEAS
3.1.90.11.00	Vencimentos e Vantagens Fixas - Pessoal Civil	10.000,00	RECURSOS FNAS
3.1.90.11.00	Vencimentos e Vantagens Fixas - Pessoal Civil	700.000,00	Recursos não Vinculados de
3.3.90.30.00	Material de Consumo	170.000,00	FEAS
3.3.90.30.00	Material de Consumo	400.000,00	RECURSOS FNAS
3.3.90.30.00	Material de Consumo	1.000,00	Recursos não Vinculados de
3.3.90.32.00	Material, Bem ou Serviço para Distribuição Gratuita	5.000,00	RECURSOS FNAS
3.3.90.35.00	Serviços de Consultoria	20.000,00	RECURSOS FNAS
3.3.90.36.00	Outros Serviços de Terceiros - Pessoa Física	40.000,00	FEAS
3.3.90.36.00	Outros Serviços de Terceiros - Pessoa Física	50.000,00	RECURSOS FNAS
3.3.90.39.00	Outros Serviços de Terceiros - Pessoa Jurídica	200.000,00	FEAS
3.3.90.39.00	Outros Serviços de Terceiros - Pessoa Jurídica	550.000,00	RECURSOS FNAS
3.3.90.39.00	Outros Serviços de Terceiros - Pessoa Jurídica	1.000,00	Recursos não Vinculados de
4.4.90.52.00	Equipamentos e Material Permanente	35.000,00	RECURSOS FNAS
		Total R\$ 2.997.000,00	

08.244.0008.8.003 - Manutenção da Proteção Social Especial de Média e Alta Complexidade

3.1.90.04.00	Contratação por Tempo Determinado	5.000,00	FEAS
3.1.90.04.00	Contratação por Tempo Determinado	30.000,00	RECURSOS FNAS



PREFEITURA MUNICIPAL DE PAULO AFONSO

AV APOLONIO SALES
CENTRO
C.N.P.J. : 14.217.327/0001-24

Orçamento 2025
Quadro de Detalhamento da Despesa

3.1.90.04.00	Contratação por Tempo Determinado	1.000.000,00	Recursos não Vinculados de
3.1.90.11.00	Vencimentos e Vantagens Fixas - Pessoal Civil	5.000,00	FEAS
3.1.90.11.00	Vencimentos e Vantagens Fixas - Pessoal Civil	30.000,00	RECURSOS FNAS
3.1.90.11.00	Vencimentos e Vantagens Fixas - Pessoal Civil	250.000,00	Recursos não Vinculados de
3.3.50.41.00	Contribuições	160.000,00	FEAS
3.3.50.41.00	Contribuições	250.000,00	RECURSOS FNAS
3.3.50.41.00	Contribuições	220.000,00	Recursos não Vinculados de
3.3.90.14.00	Diárias – Civil	5.000,00	RECURSOS FNAS
3.3.90.30.00	Material de Consumo	30.000,00	FEAS
3.3.90.30.00	Material de Consumo	100.000,00	RECURSOS FNAS
3.3.90.30.00	Material de Consumo	2.000,00	Recursos não Vinculados de
3.3.90.32.00	Material, Bem ou Serviço para Distribuição Gratuita	5.000,00	RECURSOS FNAS
3.3.90.35.00	Serviços de Consultoria	25.000,00	RECURSOS FNAS
3.3.90.36.00	Outros Serviços de Terceiros - Pessoa Física	25.000,00	FEAS
3.3.90.36.00	Outros Serviços de Terceiros - Pessoa Física	5.000,00	RECURSOS FNAS
3.3.90.39.00	Outros Serviços de Terceiros - Pessoa Jurídica	55.000,00	FEAS
3.3.90.39.00	Outros Serviços de Terceiros - Pessoa Jurídica	120.000,00	RECURSOS FNAS
3.3.90.39.00	Outros Serviços de Terceiros - Pessoa Jurídica	2.000,00	Recursos não Vinculados de
4.4.50.41.00	Contribuições	2.000,00	Recursos não Vinculados de
4.4.90.52.00	Equipamentos e Material Permanente	20.000,00	RECURSOS FNAS
4.4.90.52.00	Equipamentos e Material Permanente	2.000,00	Recursos não Vinculados de

Total R\$ 2.348.000,00

08.244.0008.8.006 - Manutenção dos Programas e Projetos do SUAS

3.1.90.04.00	Contratação por Tempo Determinado	200.000,00	RECURSOS FNAS
3.1.90.11.00	Vencimentos e Vantagens Fixas - Pessoal Civil	180.000,00	RECURSOS FNAS
3.3.90.14.00	Diárias – Civil	5.000,00	RECURSOS FNAS
3.3.90.30.00	Material de Consumo	100.000,00	RECURSOS FNAS
3.3.90.36.00	Outros Serviços de Terceiros - Pessoa Física	5.000,00	RECURSOS FNAS
3.3.90.39.00	Outros Serviços de Terceiros - Pessoa Jurídica	100.000,00	RECURSOS FNAS
4.4.90.52.00	Equipamentos e Material Permanente	35.000,00	RECURSOS FNAS

Total R\$ 625.000,00

TOTAIS DA UNIDADE			
ATIVIDADES	10.481.050,00	DESPEAS CORRENTES	10.381.550,00
PROJETOS	0,00	DESPEAS DE CAPITAL	99.500,00
OPERACOES ESPECIAIS	0,00		
PESSOAL E ENCARGOS	3.230.050,00	TOTAL GERAL	10.481.050,00



PREFEITURA MUNICIPAL DE PAULO AFONSO

AV APOLONIO SALES
CENTRO
C.N.P.J. : 14.217.327/0001-24

Orçamento 2025
Quadro de Detalhamento da Despesa

UNIDADE: 03.11.52 - FUNDO MUN. DO DIREITO DA CRIANÇA E DO ADOLESCENTE

CLASSIFICAÇÃO PROGRAMÁTICA

CLASSIFICAÇÃO ECONÔMICA

08.243.0008.2.147 - Apoio as ações de Promoção dos direitos da Criança e do Adolescente

3.1.90.04.00	Contratação por Tempo Determinado	20.000,00	Outros Recursos não Vinculados
3.1.90.04.00	Contratação por Tempo Determinado	20.000,00	Recursos não Vinculados de
3.1.90.11.00	Vencimentos e Vantagens Fixas - Pessoal Civil	20.000,00	Outros Recursos não Vinculados
3.1.90.11.00	Vencimentos e Vantagens Fixas - Pessoal Civil	5.000,00	Recursos não Vinculados de
3.3.50.41.00	Contribuições	250.000,00	Outros Recursos não Vinculados
3.3.50.41.00	Contribuições	100.000,00	Recursos não Vinculados de
3.3.90.14.00	Diárias – Civil	80.000,00	Outros Recursos não Vinculados
3.3.90.14.00	Diárias – Civil	20.000,00	Recursos não Vinculados de
3.3.90.33.00	Passagens e Despesas com Locomoção	50.000,00	Outros Recursos não Vinculados
3.3.90.33.00	Passagens e Despesas com Locomoção	2.000,00	Recursos não Vinculados de
3.3.90.35.00	Serviços de Consultoria	100.000,00	Outros Recursos não Vinculados
3.3.90.35.00	Serviços de Consultoria	2.000,00	Recursos não Vinculados de
3.3.90.36.00	Outros Serviços de Terceiros - Pessoa Física	10.000,00	Outros Recursos não Vinculados
3.3.90.36.00	Outros Serviços de Terceiros - Pessoa Física	5.000,00	Recursos não Vinculados de
3.3.90.39.00	Outros Serviços de Terceiros - Pessoa Jurídica	70.000,00	Outros Recursos não Vinculados
3.3.90.39.00	Outros Serviços de Terceiros - Pessoa Jurídica	2.000,00	Recursos não Vinculados de
3.3.90.93.00	Indenizações e Restituições	5.000,00	Outros Recursos não Vinculados
3.3.90.93.00	Indenizações e Restituições	2.000,00	Recursos não Vinculados de
4.4.90.51.00	Obras e Instalações	7.000,00	Outros Recursos não Vinculados
4.4.90.51.00	Obras e Instalações	5.000,00	Recursos não Vinculados de

Total R\$ 775.000,00

TOTAIS DA UNIDADE			
ATIVIDADES	775.000,00	DESPESAS CORRENTES	763.000,00
PROJETOS	0,00	DESPESAS DE CAPITAL	12.000,00
OPERACOES ESPECIAIS	0,00		
PESSOAL E ENCARGOS	65.000,00	TOTAL GERAL	775.000,00



PREFEITURA MUNICIPAL DE PAULO AFONSO

AV APOLONIO SALES
CENTRO
C.N.P.J. : 14.217.327/0001-24

Orçamento 2025
Quadro de Detalhamento da Despesa

UNIDADE: 03.11.54 - FUNDO MUNICIPAL DE HABITAÇÃO E INTERESSE SOCIAL

CLASSIFICAÇÃO PROGRAMÁTICA

CLASSIFICAÇÃO ECONÔMICA

08.244.0008.5.024 - Melhorando a Habitação e a Habitabilidade

3.3.90.32.00	Material, Bem ou Serviço para Distribuição Gratuita	400.000,00	Recursos não Vinculados de
3.3.90.39.00	Outros Serviços de Terceiros - Pessoa Jurídica	500.000,00	Recursos não Vinculados de
3.3.90.39.00	Outros Serviços de Terceiros - Pessoa Jurídica	2.500,00	TRANSF CONV ASSISTENCIA
3.3.90.39.00	Outros Serviços de Terceiros - Pessoa Jurídica	400.000,00	TRANSF CONV ESTADO
3.3.90.39.00	Outros Serviços de Terceiros - Pessoa Jurídica	150.000,00	TRANSF.
3.3.90.92.00	Despesas de Exercícios Anteriores	20.000,00	Recursos não Vinculados de
4.4.90.51.00	Obras e Instalações	100.000,00	Recursos não Vinculados de
4.4.90.51.00	Obras e Instalações	50.000,00	TRANSF.

Total R\$ 1.622.500,00

TOTAIS DA UNIDADE			
ATIVIDADES	0,00	DESPESAS CORRENTES	1.472.500,00
PROJETOS	1.622.500,00	DESPESAS DE CAPITAL	150.000,00
OPERACOES ESPECIAIS	0,00		
PESSOAL E ENCARGOS	0,00	TOTAL GERAL	1.622.500,00



PREFEITURA MUNICIPAL DE PAULO AFONSO

AV APOLONIO SALES
CENTRO
C.N.P.J. : 14.217.327/0001-24

Orçamento 2025
Quadro de Detalhamento da Despesa

UNIDADE: 03.11.55 - FUNDO MUN DOS DIREITOS E DEFESA DO IDOSO

CLASSIFICAÇÃO PROGRAMÁTICA

CLASSIFICAÇÃO ECONÔMICA

08.241.0008.8.021 - Apoio as ações de Promoção, Proteção e Defesa dos Direitos do Idoso

3.1.90.04.00	Contratação por Tempo Determinado	2.000,00	Recursos não Vinculados de
3.1.90.11.00	Vencimentos e Vantagens Fixas - Pessoal Civil	27.000,00	Recursos Provenientes de taxas
3.3.50.41.00	Contribuições	2.000,00	Recursos não Vinculados de
3.3.90.14.00	Diárias - Civil	2.000,00	Recursos não Vinculados de
3.3.90.30.00	Material de Consumo	2.000,00	Recursos não Vinculados de
3.3.90.35.00	Serviços de Consultoria	2.000,00	Recursos não Vinculados de
3.3.90.36.00	Outros Serviços de Terceiros - Pessoa Física	2.000,00	Recursos não Vinculados de
3.3.90.39.00	Outros Serviços de Terceiros - Pessoa Jurídica	2.000,00	Recursos não Vinculados de
4.4.90.52.00	Equipamentos e Material Permanente	2.000,00	Recursos não Vinculados de

Total R\$ 43.000,00

TOTAIS DA UNIDADE			
ATIVIDADES	43.000,00	DESPESAS CORRENTES	41.000,00
PROJETOS	0,00	DESPESAS DE CAPITAL	2.000,00
OPERACOES ESPECIAIS	0,00		
PESSOAL E ENCARGOS	29.000,00	TOTAL GERAL	43.000,00

TOTAIS DO ÓRGÃO/SECRETARIA			
ATIVIDADES	20.491.700,00	DESPESAS CORRENTES	21.606.700,00
PROJETOS	1.622.500,00	DESPESAS DE CAPITAL	507.500,00
OPERACOES ESPECIAIS	0,00		
PESSOAL E ENCARGOS	8.692.100,00	TOTAL GERAL	22.114.200,00



PREFEITURA MUNICIPAL DE PAULO AFONSO

AV APOLONIO SALES
CENTRO
C.N.P.J. : 14.217.327/0001-24

Orçamento 2025
Quadro de Detalhamento da Despesa

ÓRGÃO: 03.12.00 - ADMINISTRAÇÃO DO BTN

UNIDADE: 03.12.12 - ADMINISTRAÇÃO DO BTN

CLASSIFICAÇÃO PROGRAMÁTICA

CLASSIFICAÇÃO ECONÔMICA

16.482.0003.3.000 - Construção, ampliação e reforma de Unidades Habitacionais

3.3.90.39.00	Outros Serviços de Terceiros - Pessoa Jurídica	5.000,00	Recursos não Vinculados de
4.4.90.51.00	Obras e Instalações	500.000,00	Recursos não Vinculados de
4.4.90.52.00	Equipamentos e Material Permanente	5.000,00	Recursos não Vinculados de

Total R\$ 510.000,00

04.122.0011.6.006 - Gestão das ações do BTN

3.1.90.04.00	Contratação por Tempo Determinado	500.000,00	Recursos não Vinculados de
3.1.90.11.00	Vencimentos e Vantagens Fixas - Pessoal Civil	1.185.000,00	Recursos não Vinculados de
3.1.90.13.00	Obrigações Patronais	100,00	CESSÃO ONEROSA
3.1.90.13.00	Obrigações Patronais	111.900,00	Recursos não Vinculados de
3.1.90.94.00	Indenizações e Restituições Trabalhistas	20.000,00	Recursos não Vinculados de
3.1.90.96.00	Ressarcimento de Despesas de Pessoal Requisita	5.000,00	Recursos não Vinculados de
3.3.90.14.00	Diárias - Civil	5.000,00	Recursos não Vinculados de
3.3.90.30.00	Material de Consumo	70.000,00	Recursos não Vinculados de
3.3.90.36.00	Outros Serviços de Terceiros - Pessoa Física	20.000,00	Recursos não Vinculados de
3.3.90.39.00	Outros Serviços de Terceiros - Pessoa Jurídica	2.300.000,00	Recursos não Vinculados de
3.3.90.92.00	Despesas de Exercícios Anteriores	10.000,00	Recursos não Vinculados de
4.4.90.51.00	Obras e Instalações	10.000,00	Recursos não Vinculados de
4.4.90.52.00	Equipamentos e Material Permanente	5.000,00	Recursos não Vinculados de

Total R\$ 4.242.000,00

TOTAIS DA UNIDADE			
ATIVIDADES	4.242.000,00	DESPESAS CORRENTES	4.232.000,00
PROJETOS	510.000,00	DESPESAS DE CAPITAL	520.000,00
OPERACOES ESPECIAIS	0,00		
PESSOAL E ENCARGOS	1.822.000,00	TOTAL GERAL	4.752.000,00

TOTAIS DO ÓRGÃO/SECRETARIA			
ATIVIDADES	4.242.000,00	DESPESAS CORRENTES	4.232.000,00
PROJETOS	510.000,00	DESPESAS DE CAPITAL	520.000,00
OPERACOES ESPECIAIS	0,00		
PESSOAL E ENCARGOS	1.822.000,00	TOTAL GERAL	4.752.000,00



PREFEITURA MUNICIPAL DE PAULO AFONSO

AV APOLONIO SALES
CENTRO
C.N.P.J. : 14.217.327/0001-24

Orçamento 2025
Quadro de Detalhamento da Despesa

ÓRGÃO: 03.13.00 - SECRETARIA MUNICIPAL DE TURISMO, IND E COMERCIO

UNIDADE: 03.13.13 - SECRETARIA MUNICIPAL DE TURISMO, IND E COMERCIO

CLASSIFICAÇÃO PROGRAMÁTICA

CLASSIFICAÇÃO ECONÔMICA

22.122.0011.8.010 - Manut. das ações da Sec. Municipal de Turismo, Indústria e Comercio

3.1.90.04.00	Contratação por Tempo Determinado	1.200.000,00	Recursos não Vinculados de
3.1.90.11.00	Vencimentos e Vantagens Fixas - Pessoal Civil	1.350.000,00	Recursos não Vinculados de
3.1.90.13.00	Obrigações Patronais	50,00	CESSÃO ONEROSA
3.1.90.13.00	Obrigações Patronais	200.000,00	Recursos não Vinculados de
3.1.90.94.00	Indenizações e Restituições Trabalhistas	20.000,00	Recursos não Vinculados de
3.3.50.43.00	Subvenções Sociais	10.000,00	Recursos não Vinculados de
3.3.90.14.00	Diárias - Civil	10.000,00	Recursos não Vinculados de
3.3.90.30.00	Material de Consumo	194.950,00	Recursos não Vinculados de
3.3.90.33.00	Passagens e Despesas com Locomoção	5.000,00	Recursos não Vinculados de
3.3.90.35.00	Serviços de Consultoria	30.000,00	Recursos não Vinculados de
3.3.90.36.00	Outros Serviços de Terceiros - Pessoa Física	70.000,00	Recursos não Vinculados de
3.3.90.39.00	Outros Serviços de Terceiros - Pessoa Jurídica	1.270.000,00	Recursos não Vinculados de
3.3.90.92.00	Despesas de Exercícios Anteriores	20.000,00	Recursos não Vinculados de
3.3.90.93.00	Indenizações e Restituições	5.000,00	Recursos não Vinculados de
4.4.90.51.00	Obras e Instalações	5.000,00	Recursos não Vinculados de
4.4.90.52.00	Equipamentos e Material Permanente	5.000,00	Recursos não Vinculados de

Total R\$ 4.395.000,00

23.695.0002.8.060 - Programa de Fortalecimento ao Turismo, Indústria e Comércio Local

3.3.50.43.00	Subvenções Sociais	10.000,00	Recursos não Vinculados de
3.3.90.30.00	Material de Consumo	10.000,00	Recursos não Vinculados de
3.3.90.31.00	Premiações Culturais, Artísticas, Científicas, Desp	5.000,00	Recursos não Vinculados de
3.3.90.35.00	Serviços de Consultoria	5.000,00	Recursos não Vinculados de
3.3.90.39.00	Outros Serviços de Terceiros - Pessoa Jurídica	1.000.000,00	Recursos Provenientes de taxas

Total R\$ 1.030.000,00

TOTAIS DA UNIDADE			
ATIVIDADES	5.425.000,00	DESPESAS CORRENTES	5.415.000,00
PROJETOS	0,00	DESPESAS DE CAPITAL	10.000,00
OPERACOES ESPECIAIS	0,00		
PESSOAL E ENCARGOS	2.770.050,00	TOTAL GERAL	5.425.000,00

TOTAIS DO ÓRGÃO/SECRETARIA			
ATIVIDADES	5.425.000,00	DESPESAS CORRENTES	5.415.000,00
PROJETOS	0,00	DESPESAS DE CAPITAL	10.000,00
OPERACOES ESPECIAIS	0,00		
PESSOAL E ENCARGOS	2.770.050,00	TOTAL GERAL	5.425.000,00



PREFEITURA MUNICIPAL DE PAULO AFONSO

AV APOLONIO SALES
CENTRO
C.N.P.J. : 14.217.327/0001-24

Orçamento 2025
Quadro de Detalhamento da Despesa

ÓRGÃO: 03.14.00 - PROCURADORIA GERAL DO MUNICÍPIO

UNIDADE: 03.14.14 - PROCURADORIA GERAL DO MUNICÍPIO

CLASSIFICAÇÃO PROGRAMÁTICA

CLASSIFICAÇÃO ECONÔMICA

04.122.0011.4.218 - Gestão de serviços da procuradoria geral do município.

3.1.90.04.00	Contratação por Tempo Determinado	25.000,00	Recursos não Vinculados de
3.1.90.11.00	Vencimentos e Vantagens Fixas - Pessoal Civil	750.000,00	Recursos não Vinculados de
3.1.90.13.00	Obrigações Patronais	50,00	CESSÃO ONEROSA
3.1.90.13.00	Obrigações Patronais	42.000,00	Recursos não Vinculados de
3.1.90.94.00	Indenizações e Restituições Trabalhistas	5.000,00	Recursos não Vinculados de
3.3.90.14.00	Diárias – Civil	25.000,00	Recursos não Vinculados de
3.3.90.30.00	Material de Consumo	5.000,00	Recursos não Vinculados de
3.3.90.35.00	Serviços de Consultoria	5.000,00	Recursos não Vinculados de
3.3.90.36.00	Outros Serviços de Terceiros - Pessoa Física	5.000,00	Recursos não Vinculados de
3.3.90.39.00	Outros Serviços de Terceiros - Pessoa Jurídica	20.000,00	Recursos não Vinculados de
3.3.90.40.00	Serviços de Tecnologia da Informação e Comunica	5.000,00	Recursos não Vinculados de
3.3.90.92.00	Despesas de Exercícios Anteriores	5.000,00	Recursos não Vinculados de
4.4.90.52.00	Equipamentos e Material Permanente	5.000,00	Recursos não Vinculados de
		Total R\$ 897.050,00	

TOTAIS DA UNIDADE			
ATIVIDADES	897.050,00	DESPESAS CORRENTES	892.050,00
PROJETOS	0,00	DESPESAS DE CAPITAL	5.000,00
OPERACOES ESPECIAIS	0,00		
PESSOAL E ENCARGOS	822.050,00	TOTAL GERAL	897.050,00

TOTAIS DO ÓRGÃO/SECRETARIA			
ATIVIDADES	897.050,00	DESPESAS CORRENTES	892.050,00
PROJETOS	0,00	DESPESAS DE CAPITAL	5.000,00
OPERACOES ESPECIAIS	0,00		
PESSOAL E ENCARGOS	822.050,00	TOTAL GERAL	897.050,00



PREFEITURA MUNICIPAL DE PAULO AFONSO

AV APOLONIO SALES
CENTRO
C.N.P.J. : 14.217.327/0001-24

Orçamento 2025
Quadro de Detalhamento da Despesa

ÓRGÃO: 03.15.00 - SECRETARIA MUNICIPAL DA FAZENDA

UNIDADE: 03.15.15 - SECRETARIA MUNICIPAL DA FAZENDA

CLASSIFICAÇÃO PROGRAMÁTICA

CLASSIFICAÇÃO ECONÔMICA

04.122.0010.1.106 - Implantação e coordenação do Prog. de modern. Tributária

3.3.90.36.00	Outros Serviços de Terceiros - Pessoa Física	1.000,00	Recursos não Vinculados de
3.3.90.39.00	Outros Serviços de Terceiros - Pessoa Jurídica	100,00	Compensação Financeira de
3.3.90.39.00	Outros Serviços de Terceiros - Pessoa Jurídica	1.000,00	Recursos não Vinculados de
3.3.90.40.00	Serviços de Tecnologia da Informação e Comunica	1.000,00	Recursos não Vinculados de
3.3.90.92.00	Despesas de Exercícios Anteriores	1.000,00	Recursos não Vinculados de

Total R\$ 4.100,00

04.123.0011.8.015 - Gestão das ações da Fazenda

3.1.90.04.00	Contratação por Tempo Determinado	300.000,00	Recursos não Vinculados de
3.1.90.11.00	Vencimentos e Vantagens Fixas - Pessoal Civil	2.250.000,00	Recursos não Vinculados de
3.1.90.13.00	Obrigações Patronais	50,00	CESSÃO ONEROSA
3.1.90.13.00	Obrigações Patronais	250.000,00	Recursos não Vinculados de
3.1.90.94.00	Indenizações e Restituições Trabalhistas	50.000,00	Recursos não Vinculados de
3.3.90.14.00	Diárias - Civil	5.000,00	Recursos não Vinculados de
3.3.90.30.00	Material de Consumo	100,00	Compensação Financeira de
3.3.90.30.00	Material de Consumo	5.000,00	Recursos não Vinculados de
3.3.90.33.00	Passagens e Despesas com Locomoção	2.000,00	Recursos não Vinculados de
3.3.90.35.00	Serviços de Consultoria	1.562.400,00	Recursos não Vinculados de
3.3.90.36.00	Outros Serviços de Terceiros - Pessoa Física	50.000,00	Recursos não Vinculados de
3.3.90.39.00	Outros Serviços de Terceiros - Pessoa Jurídica	121.000,00	ALIENAÇÃO DE BENS
3.3.90.39.00	Outros Serviços de Terceiros - Pessoa Jurídica	3.550,00	CESSÃO ONEROSA
3.3.90.39.00	Outros Serviços de Terceiros - Pessoa Jurídica	100,00	Compensação Financeira de
3.3.90.39.00	Outros Serviços de Terceiros - Pessoa Jurídica	25.000,00	FEP
3.3.90.39.00	Outros Serviços de Terceiros - Pessoa Jurídica	500,00	Outras vinculações de
3.3.90.39.00	Outros Serviços de Terceiros - Pessoa Jurídica	5.100,00	RECURSOS COSIP
3.3.90.39.00	Outros Serviços de Terceiros - Pessoa Jurídica	1.000.000,00	Recursos não Vinculados de
3.3.90.47.00	Obrigações Tributárias e Contributivas	150.000,00	Compensação Financeira de
3.3.90.47.00	Obrigações Tributárias e Contributivas	100,00	Compensação Financeira de
3.3.90.47.00	Obrigações Tributárias e Contributivas	35.000,00	FEP
3.3.90.47.00	Obrigações Tributárias e Contributivas	2.000,00	Outras vinculações de
3.3.90.47.00	Obrigações Tributárias e Contributivas	4.100.000,00	Recursos não Vinculados de
3.3.90.92.00	Despesas de Exercícios Anteriores	5.000,00	Recursos não Vinculados de
3.3.90.93.00	Indenizações e Restituições	4.000,00	Recursos não Vinculados de
4.4.90.52.00	Equipamentos e Material Permanente	20.000,00	Recursos não Vinculados de

Total R\$ 9.945.900,00

TOTAIS DA UNIDADE			
ATIVIDADES	9.945.900,00	DESPESAS CORRENTES	9.930.000,00
PROJETOS	4.100,00	DESPESAS DE CAPITAL	20.000,00
OPERACOES ESPECIAIS	0,00		
PESSOAL E ENCARGOS	2.850.050,00	TOTAL GERAL	9.950.000,00

TOTAIS DO ÓRGÃO/SECRETARIA			
ATIVIDADES	9.945.900,00	DESPESAS CORRENTES	9.930.000,00
PROJETOS	4.100,00	DESPESAS DE CAPITAL	20.000,00
OPERACOES ESPECIAIS	0,00		
PESSOAL E ENCARGOS	2.850.050,00	TOTAL GERAL	9.950.000,00



PREFEITURA MUNICIPAL DE PAULO AFONSO

AV APOLONIO SALES
CENTRO
C.N.P.J. : 14.217.327/0001-24

Orçamento 2025
Quadro de Detalhamento da Despesa

ÓRGÃO: 03.16.00 - SEC. MUNICIPAL DE CULTURA E ESPORTE

UNIDADE: 03.16.16 - SEC. MUNICIPAL DE CULTURA E ESPORTE

CLASSIFICAÇÃO PROGRAMÁTICA

CLASSIFICAÇÃO ECONÔMICA

13.392.0009.8.011 - Gestão do Calendário de Eventos Comemorativos, Culturais e Esportivos

3.3.90.39.00	Outros Serviços de Terceiros - Pessoa Jurídica	8.643.436,00	Recursos não Vinculados de
3.3.90.39.00	Outros Serviços de Terceiros - Pessoa Jurídica	6.000,00	Recursos Vinculados a Fundos
3.3.90.39.00	Outros Serviços de Terceiros - Pessoa Jurídica	4.900,00	TRANSF CONV ESTADO

Total R\$ 8.654.336,00

13.122.0011.8.012 - Gestão das ações da Secretaria de Cultura e Esporte

3.1.90.04.00	Contratação por Tempo Determinado	250.000,00	Recursos não Vinculados de
3.1.90.11.00	Vencimentos e Vantagens Fixas - Pessoal Civil	1.200.000,00	Recursos não Vinculados de
3.1.90.13.00	Obrigações Patronais	50,00	CESSÃO ONEROSA
3.1.90.13.00	Obrigações Patronais	96.050,00	Recursos não Vinculados de
3.1.90.94.00	Indenizações e Restituições Trabalhistas	20.000,00	Recursos não Vinculados de
3.3.50.43.00	Subvenções Sociais	5.000,00	Recursos não Vinculados de
3.3.90.10.00	Outros Benefícios de Natureza Social	5.000,00	Recursos não Vinculados de
3.3.90.14.00	Diárias - Civil	15.000,00	Recursos não Vinculados de
3.3.90.30.00	Material de Consumo	300.000,00	Recursos não Vinculados de
3.3.90.31.00	Premiações Culturais, Artísticas, Científicas, Desp	300.000,00	Transferência da Política Nacional
3.3.90.32.00	Material, Bem ou Serviço para Distribuição Gratuita	2.000,00	Recursos não Vinculados de
3.3.90.33.00	Passagens e Despesas com Locomoção	5.000,00	Recursos não Vinculados de
3.3.90.36.00	Outros Serviços de Terceiros - Pessoa Física	48.000,00	Recursos não Vinculados de
3.3.90.36.00	Outros Serviços de Terceiros - Pessoa Física	5.000,00	Transferências Destinadas ao
3.3.90.36.00	Outros Serviços de Terceiros - Pessoa Física	5.000,00	Transferências Destinadas ao
3.3.90.39.00	Outros Serviços de Terceiros - Pessoa Jurídica	500.000,00	Recursos não Vinculados de
3.3.90.39.00	Outros Serviços de Terceiros - Pessoa Jurídica	5.000,00	Recursos Vinculados a Fundos
3.3.90.39.00	Outros Serviços de Terceiros - Pessoa Jurídica	20.000,00	TRANSF.
3.3.90.39.00	Outros Serviços de Terceiros - Pessoa Jurídica	300.000,00	Transferência da Política Nacional
3.3.90.48.00	Outros Auxílios Financeiros a Pessoas Físicas	300.000,00	Transferência da Política Nacional
3.3.90.92.00	Despesas de Exercícios Anteriores	25.000,00	Recursos não Vinculados de
3.3.90.93.00	Indenizações e Restituições	2.000,00	Recursos não Vinculados de
4.4.90.52.00	Equipamentos e Material Permanente	5.000,00	Recursos não Vinculados de

Total R\$ 3.413.100,00

TOTAIS DA UNIDADE			
ATIVIDADES	12.067.436,00	DESPESAS CORRENTES	12.062.436,00
PROJETOS	0,00	DESPESAS DE CAPITAL	5.000,00
OPERACOES ESPECIAIS	0,00		
PESSOAL E ENCARGOS	1.566.100,00	TOTAL GERAL	12.067.436,00



PREFEITURA MUNICIPAL DE PAULO AFONSO

AV APOLONIO SALES
CENTRO
C.N.P.J. : 14.217.327/0001-24

Orçamento 2025
Quadro de Detalhamento da Despesa

UNIDADE: 03.16.58 - FUNDO MUNICIPAL DE CULTURA

CLASSIFICAÇÃO PROGRAMÁTICA

CLASSIFICAÇÃO ECONÔMICA

13.122.0011.8.061 - Gestão das ações do Fundo Municipal de Cultura

3.3.90.30.00	Material de Consumo	5.000,00	Recursos não Vinculados de
3.3.90.30.00	Material de Consumo	10.000,00	Recursos Vinculados a Fundos
3.3.90.36.00	Outros Serviços de Terceiros - Pessoa Física	3.000,00	Recursos não Vinculados de
3.3.90.36.00	Outros Serviços de Terceiros - Pessoa Física	10.000,00	Recursos Vinculados a Fundos
3.3.90.39.00	Outros Serviços de Terceiros - Pessoa Jurídica	5.000,00	Recursos não Vinculados de
3.3.90.39.00	Outros Serviços de Terceiros - Pessoa Jurídica	20.000,00	Recursos Vinculados a Fundos

Total R\$ 53.000,00

TOTAIS DA UNIDADE			
ATIVIDADES	53.000,00	DESPESAS CORRENTES	53.000,00
PROJETOS	0,00	DESPESAS DE CAPITAL	0,00
OPERACOES ESPECIAIS	0,00		
PESSOAL E ENCARGOS	0,00	TOTAL GERAL	53.000,00

TOTAIS DO ÓRGÃO/SECRETARIA			
ATIVIDADES	12.120.436,00	DESPESAS CORRENTES	12.115.436,00
PROJETOS	0,00	DESPESAS DE CAPITAL	5.000,00
OPERACOES ESPECIAIS	0,00		
PESSOAL E ENCARGOS	1.566.100,00	TOTAL GERAL	12.120.436,00



PREFEITURA MUNICIPAL DE PAULO AFONSO

AV APOLONIO SALES
CENTRO
C.N.P.J. : 14.217.327/0001-24

Orçamento 2025
Quadro de Detalhamento da Despesa

ÓRGÃO: 03.17.00 - SEC. MUN EXTRAORDINARIA DE ARTICULAÇÃO POLITICA

UNIDADE: 03.17.17 - SEC. MUN EXTRAORDINARIA DE ARTICULAÇÃO POLITICA

CLASSIFICAÇÃO PROGRAMÁTICA

CLASSIFICAÇÃO ECONÔMICA

04.122.0011.6.051 - Gestão das Ações da Sec Mun Extraordinaria de Articulação Política

3.1.90.11.00	Vencimentos e Vantagens Fixas - Pessoal Civil	205.000,00	Recursos não Vinculados de
3.1.90.13.00	Obrigações Patronais	50,00	CESSÃO ONEROSA
3.1.90.13.00	Obrigações Patronais	30.000,00	Recursos não Vinculados de
3.1.90.94.00	Indenizações e Restituições Trabalhistas	5.000,00	Recursos não Vinculados de
3.3.90.14.00	Diárias - Civil	2.000,00	Recursos não Vinculados de
3.3.90.30.00	Material de Consumo	2.000,00	Recursos não Vinculados de
3.3.90.36.00	Outros Serviços de Terceiros - Pessoa Física	2.000,00	Recursos não Vinculados de
3.3.90.39.00	Outros Serviços de Terceiros - Pessoa Jurídica	2.000,00	Recursos não Vinculados de
4.4.90.52.00	Equipamentos e Material Permanente	2.000,00	Recursos não Vinculados de

Total R\$ 250.050,00

TOTAIS DA UNIDADE			
ATIVIDADES	250.050,00	DESPESAS CORRENTES	248.050,00
PROJETOS	0,00	DESPESAS DE CAPITAL	2.000,00
OPERACOES ESPECIAIS	0,00		
PESSOAL E ENCARGOS	240.050,00	TOTAL GERAL	250.050,00

TOTAIS DO ÓRGÃO/SECRETARIA			
ATIVIDADES	250.050,00	DESPESAS CORRENTES	248.050,00
PROJETOS	0,00	DESPESAS DE CAPITAL	2.000,00
OPERACOES ESPECIAIS	0,00		
PESSOAL E ENCARGOS	240.050,00	TOTAL GERAL	250.050,00



PREFEITURA MUNICIPAL DE PAULO AFONSO

AV APOLONIO SALES
CENTRO
C.N.P.J. : 14.217.327/0001-24

Orçamento 2025
Quadro de Detalhamento da Despesa

ÓRGÃO: 03.88.00 - ENCARGOS GERAIS DO MUNICÍPIO
UNIDADE: 03.88.88 - ENCARGOS GERAIS DO MUNICÍPIO
CLASSIFICAÇÃO PROGRAMÁTICA
CLASSIFICAÇÃO ECONÔMICA

28.846.0888.6.082 - Gestão das Emendas Impositivas - Câmara de Vereadores

3.3.90.39.00	Outros Serviços de Terceiros - Pessoa Jurídica	5.000,00	Recursos não Vinculados de
4.4.90.51.00	Obras e Instalações	2.500.000,00	Recursos não Vinculados de
4.4.90.52.00	Equipamentos e Material Permanente	5.000,00	Recursos não Vinculados de
		Total R\$ 2.510.000,00	

28.846.0888.8.888 - ENCARGOS GERAIS DO MUNICÍPIO

3.1.90.91.00	Sentenças Judiciais	20.000,00	Recursos não Vinculados de
3.1.90.94.00	Indenizações e Restituições Trabalhistas	5.000,00	Recursos não Vinculados de
3.2.90.21.00	Juros sobre a Dívida por Contrato	5.000,00	Recursos não Vinculados de
3.2.90.22.00	Outros Encargos sobre a Dívida por Contrato	5.000,00	Recursos não Vinculados de
3.3.20.93.00	Indenizações e Restituições	15.000,00	Recursos não Vinculados de
3.3.20.93.00	Indenizações e Restituições	440.000,00	TRANSF.
3.3.30.93.00	Indenizações e Restituições	5.000,00	Recursos não Vinculados de
3.3.30.93.00	Indenizações e Restituições	20.000,00	TRANSF.
3.3.90.39.00	Outros Serviços de Terceiros - Pessoa Jurídica	20.000,00	TRANSF.
3.3.90.47.00	Obrigações Tributárias e Contributivas	5.000,00	Recursos não Vinculados de
3.3.90.91.00	Sentenças Judiciais	72.380,00	Recursos não Vinculados de
3.3.90.92.00	Despesas de Exercícios Anteriores	5.000,00	Recursos não Vinculados de
3.3.90.93.00	Indenizações e Restituições	100.000,00	Recursos não Vinculados de
4.4.90.93.00	Indenizações e Restituições	5.000,00	Recursos não Vinculados de
4.6.90.71.00	Principal da Dívida Contratual Resgatado	25.000.000,00	Recursos não Vinculados de
4.6.90.91.00	Sentenças Judiciais	5.000,00	Recursos não Vinculados de
		Total R\$ 25.727.380,00	

TOTAIS DA UNIDADE			
ATIVIDADES	28.237.380,00	DESPESAS CORRENTES	722.380,00
PROJETOS	0,00	DESPESAS DE CAPITAL	27.515.000,00
OPERACOES ESPECIAIS	0,00		
PESSOAL E ENCARGOS	25.000,00	TOTAL GERAL	28.237.380,00

TOTAIS DO ÓRGÃO/SECRETARIA			
ATIVIDADES	28.237.380,00	DESPESAS CORRENTES	722.380,00
PROJETOS	0,00	DESPESAS DE CAPITAL	27.515.000,00
OPERACOES ESPECIAIS	0,00		
PESSOAL E ENCARGOS	25.000,00	TOTAL GERAL	28.237.380,00



PREFEITURA MUNICIPAL DE PAULO AFONSO

AV APOLONIO SALES
CENTRO
C.N.P.J. : 14.217.327/0001-24

Orçamento 2025
Quadro de Detalhamento da Despesa

ÓRGÃO: 03.99.00 - RESERVA DE CONTINGÊNCIA

UNIDADE: 03.99.99 - RESERVA DE CONTINGÊNCIA

CLASSIFICAÇÃO PROGRAMÁTICA

CLASSIFICAÇÃO ECONÔMICA

99.999.0999.9.999 - RESERVA DE CONTINGENCIA

9.9.99.99.99 Reserva de Contingência 500.000,00 Recursos não Vinculados de
Total R\$ 500.000,00

TOTAIS DA UNIDADE			
ATIVIDADES	0,00	DESPESAS CORRENTES	0,00
PROJETOS	500.000,00	DESPESAS DE CAPITAL	0,00
OPERACOES ESPECIAIS	0,00		
PESSOAL E ENCARGOS	0,00	TOTAL GERAL	500.000,00

TOTAIS DO ÓRGÃO/SECRETARIA			
ATIVIDADES	0,00	DESPESAS CORRENTES	0,00
PROJETOS	500.000,00	DESPESAS DE CAPITAL	0,00
OPERACOES ESPECIAIS	0,00		
PESSOAL E ENCARGOS	0,00	TOTAL GERAL	500.000,00

TOTAIS DO PODER			
ATIVIDADES	554.387.316,00	DESPESAS CORRENTES	521.488.466,00
PROJETOS	25.612.684,00	DESPESAS DE CAPITAL	58.011.534,00
	0,00		
PESSOAL E ENCARGOS	295.500.250,00	TOTAL GERAL	580.000.000,00

TOTAIS DO ORÇAMENTO			
ATIVIDADES	554.387.316,00	DESPESAS CORRENTES	521.488.466,00
PROJETOS	25.612.684,00	DESPESAS DE CAPITAL	58.011.534,00
OPERACOES ESPECIAIS	0,00		
PESSOAL E ENCARGOS	295.500.250,00	TOTAL GERAL	580.000.000,00

Leis



Prefeitura Municipal de Paulo Afonso
Estado da Bahia

LEI Nº 1654, DE 27 DE DEZEMBRO DE 2024.

PROJETO DE LEI ORÇAMENTÁRIA
- 2025 -



Dezembro, 2024



Prefeitura Municipal de Paulo Afonso
Estado da Bahia

ÍNDICE

1. LEI 1654/2024
2. ANEXOS



PREFEITURA MUNICIPAL DE PAULO AFONSO

LEI Nº1654 , de 27 de dezembro de 2024

Estima a Receita e fixa a Despesa do Orçamento Anual do Município de PAULO AFONSO, para o exercício financeiro de 2025.

O Prefeito Municipal de PAULO AFONSO, ESTADO DA BAHIA, faço saber que a Câmara Municipal aprovou e eu sanciono a seguinte Lei.

TÍTULO I DO CONTEÚDO DA LEI ORÇAMENTÁRIA

Art. 1º. Esta Lei estima a receita e fixa a despesa do orçamento anual do Município de PAULO AFONSO, para o exercício financeiro de 2025, nos termos das disposições constitucionais, compreendendo:

I - O Orçamento Fiscal referente aos Poderes Legislativo e Executivo, seus órgãos, entidades e fundos da administração direta e indireta.

II - O Orçamento da Seguridade Social, abrangendo todas as entidades e órgãos a ela vinculados, bem como os fundos instituídos e mantidos pelo Poder Público.

TÍTULO II DOS ORÇAMENTOS FISCAL E DA SEGURIDADE SOCIAL

CAPÍTULO I DA ESTIMATIVA DA RECEITA

Art. 2º. A Receita total estimada nos Orçamentos Fiscal e da Seguridade Social é no valor de R\$ 580.000.000,00 (quinhentos e oitenta milhões reais).

Art. 3º. A Receita decorrerá da arrecadação de tributos, contribuições e outras receitas correntes e de capital, previstos na legislação vigente e estimadas com o seguinte desdobramento:



PREFEITURA MUNICIPAL DE PAULO AFONSO

TÍTULOS	TOTAL
RECEITAS CORRENTES	626.452.800,00
IMPOSTOS, TAXAS E CONTRIBUIÇÕES DE MELHORIA	67.847.000,00
CONTRIBUIÇÕES	11.000.000,00
RECEITA PATRIMONIAL	2.047.000,00
RECEITA DE SERVIÇOS	5.000,00
TRANSFERÊNCIAS CORRENTES	543.810.800,00
OUTRAS RECEITAS CORRENTES	1.743.000,00
SUB-TOTAL	626.452.800,00
RECEITAS DE CAPITAL	7.850.200,00
OPERAÇÕES DE CRÉDITO	1.000,00
ALIENAÇÃO DE BENS	810.000,00
TRANSFERÊNCIAS DE CAPITAL	7.039.200,00
SUB-TOTAL	7.850.200,00
DEDUÇÃO DE RECEITA PARA O FUNDEB	-54.303.000,00
SUB-TOTAL	-54.303.000,00
TOTAL GERAL	580.000.000,00

Art. 4º. A Receita será realizada com base na arrecadação direta das transferências constitucionais, das transferências voluntárias e de outras rendas na forma da legislação em vigor, de acordo com os códigos, denominações e detalhamentos da Receita Pública, instituídos pelas Portarias do Secretário do Tesouro Nacional do Ministério da Fazenda, que aprova o Manual de Procedimentos da Receita Pública.

CAPÍTULO II
DA FIXAÇÃO DA DESPESA

Art. 5º. A Despesa total fixada é no valor de R\$ 580.000.000,00 (quinhentos e oitenta milhões reais) desdobrada nos seguintes orçamentos:

I - orçamento fiscal em R\$ 376.793.050,00;

II - orçamento da seguridade social em R\$ 203.206.950,00.

Art. 6º. A Despesa fixada à conta dos recursos previstos neste capítulo, observado a programação anexa a esta Lei, apresenta o seguinte desdobramento:

—



PREFEITURA MUNICIPAL DE PAULO AFONSO

I - por órgãos:

DISCRIMINAÇÃO	FISCAL	SEGURIDADE	TOTAL
CAMARA MUNICIPAL	19.000.000,00		19.000.000,00
GABINETE DO PREFEITO	6.900.050,00		6.900.050,00
SECRETARIA MUNICIPAL DE SAÚDE		181.092.750,00	181.092.750,00
CONTROLADORIA DO MUNICÍPIO	750.050,00		750.050,00
SEC. MUNICIPAL DE PLANEJAMENTO	835.050,00		835.050,00
SEC. MUNICIPAL DE ADMINISTRAÇÃO	25.822.550,00		25.822.550,00
SEC. MUNICIPAL DE EDUCAÇÃO	182.791.000,00		182.791.000,00
SEC. MUN. DE INFRA-ESTRUTURA	31.506.434,00		31.506.434,00
SEC. MUNICIPAL DE MEIO AMBIENTE	33.971.000,00		33.971.000,00
SEC. MUNICIPAL DE AGRICULTURA E AQUICULTURA	13.085.000,00		13.085.000,00
SECRETARIA MUNICIPAL DE DESENVOLVIMENTO		22.114.200,00	22.114.200,00
ADMINISTRAÇÃO DO BTN	4.752.000,00		4.752.000,00
SECRETARIA MUNICIPAL DE TURISMO, IND E	5.425.000,00		5.425.000,00
PROCURADORIA GERAL DO MUNICÍPIO	897.050,00		897.050,00
SECRETARIA MUNICIPAL DA FAZENDA	9.950.000,00		9.950.000,00
SEC. MUNICIPAL DE CULTURA E ESPORTE	12.120.436,00		12.120.436,00
SEC. MUN EXTRAORDINARIA DE ARTICULAÇÃO	250.050,00		250.050,00
ENCARGOS GERAIS DO MUNICÍPIO	28.237.380,00		28.237.380,00
RESERVA DE CONTINGÊNCIA	500.000,00		500.000,00
TOTAL GERAL	376.793.050,00	203.206.950,00	580.000.000,00

II - por funções:

DISCRIMINAÇÃO	FISCAL	SEGURIDADE	TOTAL
LEGISLATIVA	19.000.000,00		19.000.000,00
ADMINISTRAÇÃO	57.493.150,00		57.493.150,00
ASSISTÊNCIA SOCIAL		22.114.200,00	22.114.200,00
SAÚDE		181.092.750,00	181.092.750,00
EDUCAÇÃO	182.791.000,00		182.791.000,00
CULTURA	12.120.436,00		12.120.436,00
URBANISMO	50.388.784,00		50.388.784,00
HABITAÇÃO	510.000,00		510.000,00
SANEAMENTO	1.743.800,00		1.743.800,00
GESTÃO AMBIENTAL	4.339.500,00		4.339.500,00
AGRICULTURA	13.085.000,00		13.085.000,00
INDÚSTRIA	4.395.000,00		4.395.000,00
COMÉRCIO E SERVIÇOS	1.030.000,00		1.030.000,00
TRANSPORTE	1.159.000,00		1.159.000,00
ENCARGOS ESPECIAIS	28.237.380,00		28.237.380,00
RESERVA DE CONTINGÊNCIA	500.000,00		500.000,00
TOTAL GERAL	376.793.050,00	203.206.950,00	580.000.000,00



PREFEITURA MUNICIPAL DE PAULO AFONSO

III - fontes:

DISCRIMINAÇÃO	TOTAL
15000000 - Recursos não Vinculados de Impostos	173.767.500,00
15001001 - 25% - EDUCAÇÃO	35.640.100,00
15001002 - 15% - SAÚDE	83.178.400,00
15010000 - Outros Recursos não Vinculados	931.000,00
15400000 - FUNDEB- Impostos e TransferênCias de Impostos	24.526.600,00
15401070 - FUNDEB 70%	63.068.400,00
15410000 - FUNDEB- Complementação da União- VAAF	7.840.000,00
15411070 - FUNDEB- Complementação da União- VAAF-70%	20.160.000,00
15420000 - FUNDEB- Complementação da União-VAAT	11.050.000,00
15421070 - FUNDEB- Complementação da União-VAAT-70%	5.950.000,00
15430000 - FUNDEB- Complementação da União- VAAR	50.000,00
15500000 - SALÁRIO EDUCAÇÃO	7.200.000,00
15510000 - PDDE	20.000,00
15520000 - RECURSOS FNDE-Referentes a Alimentação Escolar	2.880.000,00
15530000 - RECURSOS PNATE	415.000,00
15690000 - Outras Transferências de Recursos do FNDE	640.000,00
15700000 - TRANSF. CONV.-EDUCAÇÃO-FEDERAL	2.400,00
15710000 - TRANS CONV EDUCAÇÃO ESTADO	500,00
15990000 - Outros Recursos Vinculados à Educação	5.000,00
16000000 - RECURSOS SUS-Bloco de Manutenção	73.143.000,00
16010000 - RECURSOS SUS- BLOCO DE ESTRUTURAÇÃO	1.300.000,00
16040000 - VENC ACS E ACE	6.015.000,00
16050000 - PISO DE ENFERMAGEM	8.000.000,00
16210000 - RECURSOS SUS ESTADO	9.189.400,00
16310000 - TRANSF. CONV.-SAÚDE-FEDERAL	51.100,00
16320000 - TRANSF CONV SAUDE ESTADO	200.000,00
16590000 - Outros Recursos Vinculados à Saúde	14.000,00
16600000 - RECURSOS FNAS	3.168.000,00
16610000 - FEAS	750.000,00
16650000 - TRANSF CONV ASSISTENCIA SOCIAL	5.000,00
16690000 - Outros Recursos Vinculados à Assistência Social	1.000,00
17000000 - TRANSF. CONV.-OUTROS-FEDERAL	5.870.800,00
17010000 - TRANSF CONV ESTADO	604.900,00
17040000 - Transf da União Referente a Royalties do Petroleo	121.000,00
17060000 - TRANSFERENCIA ESPECIAL	2.500,00
17070000 - LC 173	200,00
17080000 - Compensação Financeira de Recursos Minerais	3.000,00
17090000 - Compensação Financeira de Recursos hídricos	15.005.000,00
17150000 - Transferências Destinadas ao Setor Cultural - LC n	5.000,00
17160000 - Transferências Destinadas ao Setor cultural - LC n	5.000,00
17190000 - Transferência da Política Nacional Aldir Blanc	900.100,00
17200000 - FEP	2.505.000,00
17210000 - CESSÃO ONEROSA	5.000,00
17490000 - Outras vinculações de transferências	16.000,00
17500000 - RECURSOS CIDE	100.000,00
17510000 - RECURSOS COSIP	11.000.100,00
17530000 - Recursos Provenientes de taxas e contribuições	3.827.000,00
17540000 - Recursos de Operações de Crédito	6.000,00
17550000 - ALIENAÇÃO DE BENS	811.000,00
17590000 - Recursos Vinculados a Fundos	51.000,00
TOTAL	580.000.000,00



PREFEITURA MUNICIPAL DE PAULO AFONSO

CAPÍTULO III
DAS AUTORIZAÇÕES

Art.7º. Fica o chefe do Poder Executivo autorizado a:

I. Abrir créditos suplementares nos limites e com os recursos abaixo indicados:

- a)** decorrentes de anulação parcial ou total de dotações na forma definida na Lei de Diretrizes Orçamentárias 2025, até o limite de 100% (cem por cento), salvo exceção daquelas mencionadas na alínea d, conforme o estabelecido no art. 43,§1º, Inciso III da Lei 4.320/64, e com base no Art. 167, Inciso VI da Constituição Federal;
- b)** decorrentes de superávit financeiro, até o limite do total apurado em balanço patrimonial do exercício anterior, individualizado por fonte de recurso, de acordo como estabelecido no art. 43, § 1º, Inciso I e § 2º da Lei 4.320/64;
- c)** decorrentes do excesso de arrecadação, oriundos de recursos adicionais não previstos ou insuficientemente estimados na Lei Orçamentária, até o limite dos valores adicionais efetivamente recebidos, individualizado por fonte de recurso, conforme estabelecido no art. 43,§1º, Inciso II e §3º e 4º da Lei 4.320/64, combinados como art. 8º da Lei Complementar 101/2000;
- d)** decorrentes dos recursos advindos de operações de crédito autorizadas ou a ser autorizadas até o limite previsto em lei, nos termos previstos no inciso IV do §1º do art. 43 da Lei Federal nº 4.320, de 1964 e no inciso III do art. 167 da Constituição Federal.

Art.8º. Ficam autorizados e excluídos do limite previsto no art. 7º, alínea a, desta Lei, os créditos adicionais suplementares destinados a suprir as seguintes insuficiências orçamentárias:

- a)** nas dotações de pessoal e encargos sociais, inativos e pensionistas e outras despesas de acordo com o estabelecido no art. 66, parágrafo único, da Lei Federal nº 4.320/1964, mediante a utilização até o limite total das dotações consignadas ao grupo de natureza de despesa 3.1;
- b)** nas dotações destinadas a financiar a dívida pública, honras de aval, débitos de precatórios judiciais, amortização, juros e encargos da dívida, até o limite total das dotações consignadas ao grupo de natureza de despesa;
- c)** nas despesas à conta de recursos resultantes de convênios, parcerias, acordos e similares celebrados ou reativados durante o exercício;
- d)** à conta dos recursos alocados na Reserva de Contingência, até o limite da dotação consignada, observadas as condições da Lei de Diretrizes Orçamentárias para o exercício.

Art.9º. Esta Lei vigorará de 01 de janeiro a 31 de dezembro de 2025.

MARCONDES
FRANCISCO DOS
SANTOS:37420852553
MARCONDES FRANCISCO DOS SANTOS

Prefeito Municipal



Prefeitura Municipal de Paulo Afonso
Estado da Bahia

ANEXOS



Prefeitura Municipal de Paulo Afonso
Estado da Bahia

ANEXO I ao XII	1 a 69
ANEXO XIII: DEMONSTRATIVO DA EVOLUÇÃO DA RECEITA E A SUA PROJEÇÃO PARA OS DOIS SEQUENTES ÀQUELE A QUE SE REFERIREM (LDO)	70 à 78
ANEXO XIV: RECEITA DE IDUSO, GDR ,FONTE, PF E DDR	79 e 80
ANEXO XV: METODOLOGIA DA PROJEÇÃO	81
ANEXO XVI: METAS ADMINISTRATIVAS	82 à 87
ANEXO XVII: ANEXO DE METAS FISCAIS	88 à 97
ANEXO XVIII: RISCOS FISCAIS	98
ANEXO XIX: LIMITES CONSTITUCIONAIS - LEGISLATIVO	99
ANEXO XX: LIMITES CONSTITUCIONAIS - EDUCAÇÃO	100
ANEXO XXI: LIMITES CONSTITUCIONAIS - SAÚDE	101
ANEXO XXII: LIMITE DA DESPESA TOTAL COM PESSOAL	102
ANEXO XXIII: COMPATIBILIDADE DA PROGRAMAÇÃO DA LOA E DO ANEXO DE METAS FISCAIS DA LDO (Art. 5º, Lei 101/00)	103
ANEXO XXIV: DÍVIDA FUNDADA E FLUTUANTE	



Prefeitura Municipal de Paulo Afonso
Estado da Bahia

ANEXO I: SUMÁRIO GERAL DA RECEITA
POR FONTES E DA DESPESA POR FUNÇÃO
DE GOVERNO (LDO)



PREFEITURA MUNICIPAL DE PAULO AFONSO

AV APOLONIO SALES
CENTRO
C.N.P.J. : 14.217.327/0001-24

Anexo I - Sumário Geral da Receita por Fontes e da Despesa por Função de Governo (LDO)

Orçamento 2025

FONTES	VALOR	VALOR
RECEITAS CORRENTES		626.452.800,00
IMPOSTOS, TAXAS E CONTRIBUIÇÕES DE MELHORIA	67.847.000,00	
CONTRIBUIÇÕES	11.000.000,00	
RECEITA PATRIMONIAL	2.047.000,00	
RECEITA DE SERVIÇOS	5.000,00	
TRANSFERÊNCIAS CORRENTES	543.810.800,00	
OUTRAS RECEITAS CORRENTES	1.743.000,00	
RECEITAS DE CAPITAL		7.850.200,00
OPERAÇÕES DE CRÉDITO	1.000,00	
ALIENAÇÃO DE BENS	810.000,00	
TRANSFERÊNCIAS DE CAPITAL	7.039.200,00	
DEDUÇÃO DE RECEITA PARA O FUNDEB	-54.303.000,00	-54.303.000,00
TOTAL		580.000.000,00

CAMARA MUNICIPAL

LEGISLATIVA

19.000.000,00

TOTAL 19.000.000,00

GABINETE DO PREFEITO

ADMINISTRAÇÃO

6.900.050,00

TOTAL 6.900.050,00

FUNDO MUNICIPAL DE SAUDE

SAÚDE

181.092.750,00

TOTAL 181.092.750,00

CONTROLADORIA DO MUNICÍPIO

ADMINISTRAÇÃO

750.050,00

TOTAL 750.050,00

SEC. MUNICIPAL DE PLANEJAMENTO

ADMINISTRAÇÃO

835.050,00

TOTAL 835.050,00

SEC. MUNICIPAL DE ADMINISTRAÇÃO

ADMINISTRAÇÃO

24.663.550,00

TRANSPORTE

1.159.000,00

TOTAL 25.822.550,00

SECRETARIA DE EDUCAÇÃO

EDUCAÇÃO

50.146.000,00

TOTAL 50.146.000,00

FUNDEB

EDUCAÇÃO

132.645.000,00

TOTAL 132.645.000,00

SEC. MUN. DE INFRA-ESTRUTURA

ADMINISTRAÇÃO

9.005.350,00

URBANISMO

21.497.284,00

SANEAMENTO

1.003.800,00

TOTAL 31.506.434,00

SEC. MUNICIPAL DE MEIO AMBIENTE

URBANISMO

28.891.500,00

GESTÃO AMBIENTAL

4.119.500,00

TOTAL 33.011.000,00

FUNDO MUN DE SANEAMENTO BÁSICO

SANEAMENTO	740.000,00	
TOTAL	740.000,00	
FUNDO MUN DE MEIO AMBIENTE		
GESTÃO AMBIENTAL	220.000,00	
TOTAL	220.000,00	
SEC. MUNICIPAL DE AGRICULTURA E AQUICULTURA		
AGRICULTURA	13.085.000,00	
TOTAL	13.085.000,00	
SECRETARIA MUNICIPAL DE DESENVOLVIMENTO SOCIAL		
ASSISTÊNCIA SOCIAL	9.192.650,00	
TOTAL	9.192.650,00	
FUNDO MUNICIPAL DE ASSISTÊNCIA SOCIAL		
ASSISTÊNCIA SOCIAL	10.481.050,00	
TOTAL	10.481.050,00	
FUNDO MUN. DO DIREITO DA CRIANÇA E DO ADOLESCENTE		
ASSISTÊNCIA SOCIAL	775.000,00	
TOTAL	775.000,00	
FUNDO MUNICIPAL DE HABITAÇÃO E INTERESSE SOCIAL		
ASSISTÊNCIA SOCIAL	1.622.500,00	
TOTAL	1.622.500,00	
FUNDO MUN DOS DIREITOS E DEFESA DO IDOSO		
ASSISTÊNCIA SOCIAL	43.000,00	
TOTAL	43.000,00	
ADMINISTRAÇÃO DO BTN		
ADMINISTRAÇÃO	4.242.000,00	
HABITAÇÃO	510.000,00	
TOTAL	4.752.000,00	
SECRETARIA MUNICIPAL DE TURISMO, IND E COMERCIO		
INDÚSTRIA	4.395.000,00	
COMÉRCIO E SERVIÇOS	1.030.000,00	
TOTAL	5.425.000,00	
PROCURADORIA GERAL DO MUNICÍPIO		
ADMINISTRAÇÃO	897.050,00	
TOTAL	897.050,00	
SECRETARIA MUNICIPAL DA FAZENDA		
ADMINISTRAÇÃO	9.950.000,00	
TOTAL	9.950.000,00	
SEC. MUNICIPAL DE CULTURA E ESPORTE		
CULTURA	12.067.436,00	
TOTAL	12.067.436,00	
FUNDO MUNICIPAL DE CULTURA		
CULTURA	53.000,00	
TOTAL	53.000,00	
SEC. MUN EXTRAORDINARIA DE ARTICULAÇÃO POLITICA		
ADMINISTRAÇÃO	250.050,00	
TOTAL	250.050,00	
ENCARGOS GERAIS DO MUNICÍPIO		
ENCARGOS ESPECIAIS	28.237.380,00	
TOTAL	28.237.380,00	
RESERVA DE CONTINGÊNCIA		
RESERVA DE CONTIGÊNCIA	500.000,00	
TOTAL	500.000,00	
TOTAL GERAL	580.000.000,00	

FUNÇÕES	VALOR
LEGISLATIVA	19.000.000,00
ADMINISTRAÇÃO	57.493.150,00
ASSISTÊNCIA SOCIAL	22.114.200,00

SAÚDE	181.092.750,00
EDUCAÇÃO	182.791.000,00
CULTURA	12.120.436,00
URBANISMO	50.388.784,00
HABITAÇÃO	510.000,00
SANEAMENTO	1.743.800,00
GESTÃO AMBIENTAL	4.339.500,00
AGRICULTURA	13.085.000,00
INDÚSTRIA	4.395.000,00
COMÉRCIO E SERVIÇOS	1.030.000,00
TRANSPORTE	1.159.000,00
ENCARGOS ESPECIAIS	28.237.380,00
RESERVA DE CONTIGÊNCIA	500.000,00
TOTAL	580.000.000,00



Prefeitura Municipal de Paulo Afonso
Estado da Bahia

ANEXO II: DEMONSTRATIVO DA RECEITA
E DESPESA SEGUNDO AS CATEGORIAS
ECONÔMICAS
(Anexo 01, Lei nº 4.320/64)



PREFEITURA MUNICIPAL DE PAULO AFONSO

Orçamento 2025

AV APOLONIO SALES
CENTRO
C.N.P.J. : 14.217.327/0001-24

**Anexo II - Demonstrativo da Receita e Despesa Segundo as Categorias Econômicas
(Anexo 01, Lei Nº 4.320/64)**

RECEITAS		DESPESAS	
RECEITAS CORRENTES	626.452.800,00	Despesas Correntes	521.488.466,00
IMPOSTOS, TAXAS E CONTRIBUIÇÕES DE MELHORIA	67.847.000,00	Pessoal e Encargos Sociais	295.500.250,00
CONTRIBUIÇÕES	11.000.000,00	Juros e Encargos da Dívida	10.000,00
RECEITA PATRIMONIAL	2.047.000,00	Outras Despesas Correntes	225.978.216,00
RECEITA DE SERVIÇOS	5.000,00		0,00
TRANSFERÊNCIAS CORRENTES	543.810.800,00		0,00
OUTRAS RECEITAS CORRENTES	1.743.000,00		0,00
		SUPERAVIT	104.964.334,00
TOTAL R\$	626.452.800,00	TOTAL R\$	626.452.800,00
SUPERAVIT DO ORÇAMENTO CORRENTE	104.964.334,00	Despesas de Capital	58.011.534,00
RECEITAS DE CAPITAL	7.850.200,00		0,00
OPERAÇÕES DE CRÉDITO	1.000,00		0,00
ALIENAÇÃO DE BENS	810.000,00	Investimentos	32.999.534,00
TRANSFERÊNCIAS DE CAPITAL	7.039.200,00	Inversões Financeiras	7.000,00
	0,00	Amortização da Dívida	25.005.000,00
	0,00	RESERVA	500.000,00
DEDUÇÃO DE RECEITA PARA O FUNDEB	-54.303.000,00	DESPESAS INTRA-ORÇAMENTÁRIAS	
RECEITAS INTRA-ORÇAMENTÁRIAS	0,00		
TOTAL R\$	58.511.534,00	TOTAL R\$	58.511.534,00
RESUMO			
RECEITAS CORRENTES	626.452.800,00	DESPESAS CORRENTES	521.488.466,00
RECEITAS DE CAPITAL	7.850.200,00	DESPESAS DE CAPITAL	58.011.534,00
DEDUÇÃO DA RECEITA	-54.303.000,00	RESERVA DE CONTIGÊNCIA	500.000,00
TOTAL	580.000.000,00	TOTAL	580.000.000,00



Prefeitura Municipal de Paulo Afonso
Estado da Bahia

ANEXO III: DEMONSTRATIVO DA RECEITA
SEGUNDO SUA NATUREZA E FONTE DE
RECURSOS
(Anexo 02, Lei nº 4.320/64)



PREFEITURA MUNICIPAL DE PAULO AFONSO

AV APOLONIO SALES
CENTRO
C.N.P.J. : 14.217.327/0001-24

Orçamento 2025

Anexo III - Demonstrativo da Receita Segundo sua Natureza e
Fonte de Recursos (Anexo 02, Lei Nº 4.320/64)

CÓDIGO	ESPECIFICAÇÃO	ID	GDR	FT	PF	DDR	TIPO	DESDOBRAMENTO			ESPÉCIE	ORIGEM	CATEGORIA
								D	DD	D			
1.0.0.0.0.0.0.0.0.0.0.0	RECEITAS CORRENTES												626.482.800,00
1.1.0.0.0.0.0.0.0.0.0.0	IMPOSTOS, TAXAS E CONTRIBUIÇÕES DE MELHORIA											67.847.000,00	
1.1.0.0.0.0.0.0.0.0.0.0	IMPOSTOS										84.020.000,00		
1.1.1.0.0.0.0.0.0.0.0.0	IMPOSTOS SOBRE O PATRIMÔNIO									11.010.000,00			
1.1.1.2.50.0.0.0.0.0.0	IMPOSTO SOBRE A PROPRIEDADE PREDIAL E TERRITORIAL URBANA									8.500.000,00			
1.1.1.2.50.0.1.00.0.0.0	IPTU-PRINCIPAL						6.000.000,00						
1.1.1.2.50.0.1.00.0.0.0	IPTU-PRINCIPAL	0	1	000	p	000	3.000.000,00						
1.1.1.2.50.0.1.00.0.0.0	IPTU-PRINCIPAL	0	1	010	p	000	1.560.000,00						
1.1.1.2.50.0.1.00.0.0.0	IPTU-PRINCIPAL	0	1	010	p	000	1.440.000,00						
1.1.1.2.50.0.3.00.0.0.0	IPTU-DÍVIDA ATIVA						2.500.000,00						
1.1.1.2.50.0.3.00.0.0.0	IPTU-DÍVIDA ATIVA	0	1	000	p	000	1.250.000,00						
1.1.1.2.50.0.3.00.0.0.0	IPTU-DÍVIDA ATIVA	0	1	010	p	000	650.000,00						
1.1.1.2.50.0.3.00.0.0.0	IPTU-DÍVIDA ATIVA	0	1	010	p	000	600.000,00						
1.1.1.2.53.0.0.0.0.0.0	ITBI - IMPOSTO SOBRE TRANSMISSÃO "INTER VIVOS" DE BENS IMÓVEIS E DE DIREITOS REAIS SOBRE IMÓVEIS									2.510.000,00			
1.1.1.2.53.0.1.00.0.0.0	ITBI - IMPOSTO SOBRE TRANSMISSÃO "INTER VIVOS" DE BENS IMÓVEIS E DE DIREITOS REAIS SOBRE IMÓVEIS - PRINCIPAL						2.500.000,00						
1.1.1.2.53.0.1.00.0.0.0	ITBI - IMPOSTO SOBRE TRANSMISSÃO "INTER VIVOS" DE BENS IMÓVEIS E DE DIREITOS REAIS SOBRE IMÓVEIS - PRINCIPAL	0	1	000	p	000	1.250.000,00						
1.1.1.2.53.0.1.00.0.0.0	ITBI - IMPOSTO SOBRE TRANSMISSÃO "INTER VIVOS" DE BENS IMÓVEIS E DE DIREITOS REAIS SOBRE IMÓVEIS - PRINCIPAL	0	1	010	p	000	650.000,00						
1.1.1.2.53.0.1.00.0.0.0	ITBI - IMPOSTO SOBRE TRANSMISSÃO "INTER VIVOS" DE BENS IMÓVEIS E DE DIREITOS REAIS SOBRE IMÓVEIS - PRINCIPAL	0	1	010	p	000	600.000,00						
1.1.1.2.53.0.2.00.0.0.0	ITBI - IMPOSTO SOBRE TRANSMISSÃO "INTER VIVOS" DE BENS IMÓVEIS E DE DIREITOS REAIS SOBRE IMÓVEIS - MULTAS E JURCS DE MORA						10.000,00						
1.1.1.2.53.0.2.00.0.0.0	ITBI - IMPOSTO SOBRE TRANSMISSÃO "INTER VIVOS" DE BENS IMÓVEIS E DE DIREITOS REAIS SOBRE IMÓVEIS - MULTAS E JURCS DE MORA	0	1	000	p	000	5.000,00						
1.1.1.2.53.0.2.00.0.0.0	ITBI - IMPOSTO SOBRE TRANSMISSÃO "INTER VIVOS" DE BENS IMÓVEIS E DE DIREITOS REAIS SOBRE IMÓVEIS - MULTAS E JURCS DE MORA	0	1	010	p	000	2.600,00						
1.1.1.2.53.0.2.00.0.0.0	ITBI - IMPOSTO SOBRE TRANSMISSÃO "INTER VIVOS" DE BENS IMÓVEIS E DE DIREITOS REAIS SOBRE IMÓVEIS - MULTAS E JURCS DE MORA	0	1	010	p	000	2.400,00						
1.1.1.3.00.0.0.0.0.0.0	IMPOSTO S/RENDIA E PROVENTOS DE QUALQUER NATUREZA									23.000.000,00			
1.1.1.3.03.0.0.0.0.0.0	IMPOSTO S/RENDIA-RETIDO NA FONTE									23.000.000,00			
1.1.1.3.03.1.00.0.0.0.0	IMPOSTO S/RENDIA-RETIDO NA FONTE-TRABALHO									19.000.000,00			
1.1.1.3.03.1.00.0.0.0.0	IMPOSTO S/RENDIA-RETIDO NA FONTE-TRABALHO PRINCIPAL						19.000.000,00						
1.1.1.3.03.1.00.0.0.0.0	IMPOSTO S/RENDIA-RETIDO NA FONTE-TRABALHO PRINCIPAL	0	1	000	p	000	9.500.000,00						
1.1.1.3.03.1.00.0.0.0.0	IMPOSTO S/RENDIA-RETIDO NA FONTE-TRABALHO PRINCIPAL	0	1	010	p	000	4.940.000,00						
1.1.1.3.03.1.00.0.0.0.0	IMPOSTO S/RENDIA-RETIDO NA FONTE-TRABALHO PRINCIPAL	0	1	010	p	000	4.560.000,00						
1.1.1.3.03.4.0.0.0.0.0	IMPOSTO S/RENDIA-RETIDO NA FONTE-OUTROS RENDIMENTOS									4.000.000,00			
1.1.1.3.03.4.0.0.0.0.0	IMPOSTO S/RENDIA-RETIDO NA FONTE-OUTROS RENDIMENTOS PRINCIPAL						4.000.000,00						
1.1.1.3.03.4.0.0.0.0.0	IMPOSTO S/RENDIA-RETIDO NA FONTE-OUTROS RENDIMENTOS PRINCIPAL	0	1	000	p	000	2.000.000,00						
1.1.1.3.03.4.0.0.0.0.0	IMPOSTO S/RENDIA-RETIDO NA FONTE-OUTROS RENDIMENTOS PRINCIPAL	0	1	010	p	000	1.040.000,00						



PREFEITURA MUNICIPAL DE PAULO AFONSO

AV APOLONIO SALES
CENTRO
C.N.P.J. : 14.217.327/0001-24

Orçamento 2025

Anexo III - Demonstrativo da Receita Segundo sua Natureza e
Fonte de Recursos (Anexo 02, Lei Nº 4.320/64)

CÓDIGO	ESPECIFICAÇÃO	ID	GDR	FT	PF	DDR	TIPO	DESDOBRAMENTO			ESPÉCIE	ORIGEM	CATEGORIA
								D	DD	D			
1.1.1.034.1.00.00	IMPOSTO S/RENTA-RETIDO NA FONTE-OUTROS RENDIMENTOS PRINCIPAL	0	1	180	p	000	960.000,00	960.000,00					
1.1.1.4.00.0.00.00	IMPOSTO S/PRODUÇÃO E A CIRCULAÇÃO DE MERCADORIAS E SERVIÇOS									30.010.000,00			
1.1.1.4.51.0.00.00	IMPOSTO SOBRE SERVIÇOS									30.010.000,00			
1.1.1.4.51.1.00.00	IMPOSTO SOBRE SERVIÇOS DE QUALQUER NATUREZA-IPSSON									30.010.000,00			
1.1.1.4.51.1.1.00.00	IMPOSTO SOBRE SERVIÇOS DE QUALQUER NATUREZA-PRINCIPAL	0	1	000	p	000	16.000.000,00	16.000.000,00					
1.1.1.4.51.1.1.01.00	IMPOSTO SOBRE SERVIÇOS DE QUALQUER NATUREZA-PRINCIPAL	0	1	010	p	000	7.800.000,00	7.800.000,00					
1.1.1.4.51.1.1.02.00	IMPOSTO SOBRE SERVIÇOS DE QUALQUER NATUREZA-PRINCIPAL	0	1	010	p	000	7.200.000,00	7.200.000,00					
1.1.1.4.51.1.3.00.00	IMPOSTO SOBRE SERVIÇOS DE QUALQUER NATUREZA-DÍVIDA ATIVA	0	1	000	p	000	10.000,00	10.000,00					
1.1.1.4.51.1.3.01.00	IMPOSTO SOBRE SERVIÇOS DE QUALQUER NATUREZA-DÍVIDA ATIVA	0	1	000	p	000	5.000,00	5.000,00					
1.1.1.4.51.1.3.02.00	IMPOSTO SOBRE SERVIÇOS DE QUALQUER NATUREZA-DÍVIDA ATIVA	0	1	010	p	000	2.600,00	2.600,00					
1.1.1.4.51.1.3.03.00	IMPOSTO SOBRE SERVIÇOS DE QUALQUER NATUREZA-DÍVIDA ATIVA	0	1	010	p	000	2.400,00	2.400,00					
1.1.2.0.00.0.00.00	TAXAS										3.827.000,00		
1.1.2.1.00.0.00.00	TAXAS EXERCÍCIO DO PODER DE POLÍCIA									3.507.000,00			
1.1.2.1.01.0.00.00	TAXAS DE INSPEÇÃO, CONTROLE E FISCALIZAÇÃO									3.057.000,00			
1.1.2.1.01.0.1.00.00	TAXAS DE INSPEÇÃO, CONTROLE E FISCALIZAÇÃO PRINCIPAL						2.557.000,00						
1.1.2.1.01.0.1.01.00	TAXAS DE INSPEÇÃO, CONTROLE E FISCALIZAÇÃO- LICENÇA PARA FUNCIONAMENTO DE ESTABELECIMENTOS COMERCIAIS, INDUSTRIAIS E PRESTADORAS DE SERVIÇOS	0	1	175	p	000	2.200.000,00						
1.1.2.1.01.0.1.02.00	TAXAS DE INSPEÇÃO, CONTROLE E FISCALIZAÇÃO- PUBLICIDADE COMERCIAL	0	1	300	p	000	2.000,00						
1.1.2.1.01.0.1.03.00	TAXAS DE INSPEÇÃO, CONTROLE E FISCALIZAÇÃO- APREENSÃO E DEPOSITOS	0	1	300	p	000	5.000,00						
1.1.2.1.01.0.1.04.00	TAXAS DE INSPEÇÃO, CONTROLE E FISCALIZAÇÃO-LICENÇA/P/ EXECUÇÃO DE OBRAS	0	1	300	p	000	200.000,00						
1.1.2.1.01.0.1.05.00	TAXAS DE INSPEÇÃO, CONTROLE E FISCALIZAÇÃO- UTILIZAÇÃO DE ÁREA DE DOMÍNIO PÚBLICO	0	1	300	p	000	10.000,00						
1.1.2.1.01.0.1.06.00	TAXAS DE INSPEÇÃO, CONTROLE E FISCALIZAÇÃO- APREENSÃO, DEPOSITOS OU LIBERAÇÃO DE ANIMAIS	0	1	300	p	000	100.000,00						
1.1.2.1.01.0.1.07.00	TAXAS DE INSPEÇÃO, CONTROLE E FISCALIZAÇÃO- OUTRAS TAXAS PELO EXERCÍCIO DO PODER DE POLÍCIA	0	1	300	p	000	40.000,00						
1.1.2.1.01.0.3.00.00	TAXAS DE INSPEÇÃO, CONTROLE E FISCALIZAÇÃO- DÍVIDA ATIVA-TAFIC	0	1	300	p	000	500.000,00						
1.1.2.1.01.0.3.01.00	TAXAS DE INSPEÇÃO, CONTROLE E FISCALIZAÇÃO- DÍVIDA ATIVA-TAFIC	0	1	300	p	000	500.000,00						
1.1.2.1.04.0.00.00	TAXA DE CONTROLE E FISCALIZAÇÃO AMBIENTAL									450.000,00			
1.1.2.1.04.0.1.00.00	TAXA DE CONTROLE E FISCALIZAÇÃO AMBIENTAL-PRINCIPAL	0	1	300	p	000	250.000,00						
1.1.2.1.04.0.3.00.00	TAXA DE CONTROLE E FISCALIZAÇÃO AMBIENTAL - DÍVIDA ATIVA	0	1	300	p	000	200.000,00						
1.1.2.2.00.0.00.00	TAXAS PELA PRESTAÇÃO DE SERVIÇOS										320.000,00		
1.1.2.2.01.0.00.00	TAXAS PELA PRESTAÇÃO DE SERVIÇOS EM GERAL									320.000,00			
1.1.2.2.01.0.1.00.00	TAXAS PELA PRESTAÇÃO DE SERVIÇOS-PRINCIPAL	0	1	300	p	000	300.000,00						
1.1.2.2.01.0.3.00.00	Taxas pela Prestação de Serviços - Dívida Ativa	0	1	300	p	000	20.000,00						
1.2.00.00.0.00.00	CONTRIBUIÇÕES											11.000.000,00	
1.2.41.00.0.00.00	CONTRIBUIÇÃO P/ CUSTEIO DE SERVIÇO DE ILUMINAÇÃO PÚBLICA											11.000.000,00	



PREFEITURA MUNICIPAL DE PAULO AFONSO

Orçamento 2025

AV APOLONIO SALES

CENTRO

C.N.P.J. : 14.217.327/0001-24

Anexo III - Demonstrativo da Receita Segundo sua Natureza e
Fonte de Recursos (Anexo 02, Lei Nº 4.320/64)

CÓDIGO	ESPECIFICAÇÃO	ID	GDR	FT	PF	DDR	TIPO	DESDOBRAMENTO			ESPÉCIE	ORIGEM	CATEGORIA
								D	DD	D			
1.241.50.0.00.00	CONTRIBUIÇÃO P/ CUSTEIO DE SERVIÇO DE ILUMINAÇÃO PÚBLICA									11.000.000,00			
1.241.50.0.1.00.00	CONTRIBUIÇÃO P/ CUSTEIO DE SERVIÇO DE ILUMINAÇÃO PÚBLICA-COSIP-PRINCIPAL	0	1	175	100	p	000	11.000.000,00					
1.3.0.0.00.0.00.00	RECEITA PATRIMONIAL											2.047.000,00	
1.3.1.0.00.0.00.00	EXPLORAÇÃO DO PATRIMÔNIO IMOBILIÁRIO DO ESTADO										1.000,00		
1.3.1.1.99.0.0.00.00	OUTRAS RECEITAS IMOBILIÁRIAS									1.000,00			
1.3.1.1.99.0.1.00.00	OUTRAS RECEITAS IMOBILIÁRIAS-PRINCIPAL							1.000,00					
1.3.1.1.99.0.1.01.00	OUTRAS RECEITAS IMOBILIÁRIAS	0	1	100	p	000		1.000,00					
1.3.2.0.00.0.00.00	VALORES MOBILIÁRIOS										1.846.000,00		
1.3.2.1.00.0.00.00	JUROS E CORREÇÕES MONETÁRIAS									1.846.000,00			
1.3.2.1.01.0.00.00	REMUNERAÇÃO DE DEPÓSITOS BANCÁRIOS									1.846.000,00			
1.3.2.1.01.0.00.00	REMUNERAÇÃO DE DEPÓSITOS BANCÁRIOS - PRINCIPAL							1.846.000,00					
1.3.2.1.01.0.01.00	REMUNERAÇÃO DE DEPÓSITOS BANCÁRIOS - ROYALTIES	0	1	000	p	000		5.000,00					
1.3.2.1.01.0.02.00	REMUNERAÇÃO DE DEPÓSITOS BANCÁRIOS- RECURSOS VINCULADOS A EDUCAÇÃO - FUNDEB							500.000,00					
1.3.2.1.01.0.02.01	REMUNERAÇÃO DE DEPÓSITOS BANCÁRIOS- RECURSOS VINCULADOS A EDUCAÇÃO - FUNDEB-70%	0	1	010	p	000		360.000,00					
1.3.2.1.01.0.02.02	REMUNERAÇÃO DE DEPÓSITOS BANCÁRIOS- RECURSOS VINCULADOS A EDUCAÇÃO - FUNDEB-30%	0	1	000	p	000		140.000,00					
1.3.2.1.01.0.03.00	REMUNERAÇÃO DE DEPÓSITOS BANCÁRIOS- FUNDO DE SAÚDE - PRINCIPAL	0	1	000	p	000		500.000,00					
1.3.2.1.01.0.04.00	REMUNERAÇÃO DE DEPÓSITOS BANCÁRIOS DE RECURSOS VINCULADOS- MANUTENÇÃO E DESENVOLVIMENTO DO ENSINO - MADE - PRINCIPAL	0	1	900	p	000		5.000,00					
1.3.2.1.01.0.05.00	REMUNERAÇÃO DE DEPÓSITOS BANCÁRIOS DE RECURSOS VINCULADOS - AÇÕES E SERVIÇOS PÚBLICOS DE SAÚDE- ASPS -PRINCIPAL	0	1	900	p	000		9.000,00					
1.3.2.1.01.0.06.00	REMUNERAÇÃO DE DEPÓSITOS BANCÁRIOS- CIDE	0	1	000	p	000		10.000,00					
1.3.2.1.01.0.07.00	REMUNERAÇÃO DE DEPÓSITOS BANCÁRIOS- TRANSFERÊNCIAS FINAS	0	1	000	p	000		50.000,00					
1.3.2.1.01.0.08.00	REMUNERAÇÃO DE DEPÓSITOS BANCÁRIOS- RECURSOS VINCULADOS A EDUCAÇÃO -FNDE	0	1	900	p	000		120.000,00					
1.3.2.1.01.0.09.00	REMUNERAÇÃO DE DEPÓSITOS BANCÁRIOS - CONVÊNIO SAÚDE	0	1	100	p	000		1.100,00					
1.3.2.1.01.0.10.00	REMUNERAÇÃO DE DEPÓSITOS BANCÁRIOS - RECURSOS VINCULADOS	0	1	100	p	000		5.000,00					
1.3.2.1.01.0.11.00	REMUNERAÇÃO DE DEPÓSITOS BANCÁRIOS- RECURSOS VINCULADOS A EDUCAÇÃO -OSE	0	1	000	p	000		200.000,00					
1.3.2.1.01.0.12.00	REMUNERAÇÃO DE DEPÓSITOS BANCÁRIOS- RECURSOS VINCULADOS A EDUCAÇÃO -CONVENIOS	0	1	000	p	000		2.000,00					
1.3.2.1.01.0.13.00	REMUNERAÇÃO DE DEPÓSITOS BANCÁRIOS- RECURSOS DO TERCIO DA ASSISTÊNCIA SOCIAL	0	1	100	p	000		15.000,00					
1.3.2.1.01.0.14.00	REMUNERAÇÃO DE DEPÓSITOS BANCÁRIOS- ASSISTENCIA SOCIAL-CONVENIOS	0	1	500	p	000		5.000,00					
1.3.2.1.01.0.15.00	REMUNERAÇÃO DE DEPÓSITOS BANCÁRIOS - FIES	0	1	900	p	000		500,00					
1.3.2.1.01.0.16.00	REMUNERAÇÃO DE DEPÓSITOS BANCÁRIOS - FEAS	0	1	100	p	000		5.000,00					
1.3.2.1.01.0.17.00	REMUNERAÇÃO DE DEPÓSITOS BANCÁRIOS- CONVENIOS DIVERSOS	0	1	000	p	000		10.000,00					
1.3.2.1.01.0.18.00	REMUNERAÇÃO DE DEPÓSITO BANCÁRIOS - FCBA	0	1	900	p	000		1.000,00					



PREFEITURA MUNICIPAL DE PAULO AFONSO

AV APOLONIO SALES
CENTRO
C.N.P.J. : 14.217.327/0001-24

Orçamento 2025

Anexo III - Demonstrativo da Receita Segundo sua Natureza e
Fonte de Recursos (Anexo 02, Lei Nº 4.320/64)

CÓDIGO	ESPECIFICAÇÃO	ID	GDR	FT	PF	DDR	TIPO	DESDOBRAMENTO			ESPÉCIE	ORIGEM	CATEGORIA
								D	DD	D			
1.3.2.1.01.0.1.19.00	REMUNERAÇÃO DE DEPOSITOS BANCARIOS - RECURSOS ORDINARIOS	0	1	180	p	000	46.000,00						
1.3.2.1.01.0.1.20.00	REMUNERAÇÃO DE DEPOSITOS BANCARIOS - ALIENAÇÃO DE BENS	0	1	500	p	000	1.000,00						
1.3.2.1.01.0.1.21.00	REMUNERAÇÃO DE DEPOSITOS BANCARIOS - CESSÃO ONEROSA	0	1	100	p	000	5.000,00						
1.3.2.1.01.0.1.22.00	REMUNERAÇÃO DE DEPOSITOS BANCARIOS - LC 173-SAUDE	0	1	700	p	000	100,00						
1.3.2.1.01.0.1.23.00	REMUNERAÇÃO DE DEPOSITOS BANCARIOS - OPERAÇÃO FINISA	0	1	400	p	000	5.000,00						
1.3.2.1.01.0.1.24.00	REMUNERAÇÃO DE DEPOSITOS BANCARIOS - TRANSFERENCIA ESPECIAL	0	1	600	p	000	1.000,00						
1.3.2.1.01.0.1.25.00	REMUNERAÇÃO DE DEPOSITOS BANCARIOS - LC 173-ASS	0	1	700	p	000	100,00						
1.3.2.1.01.0.1.26.00	REMUNERAÇÃO DE DEPOSITOS BANCARIOS - PMPA LEI ALDIR BLANC	0	1	900	p	000	100,00						
1.3.2.1.01.0.1.27.00	REMUNERAÇÃO DE DEPOSITOS BANCARIOS - ASPS	0	1	010	p	000	50.000,00						
1.3.2.1.01.0.1.28.00	REMUNERAÇÃO DE DEPOSITOS BANCARIOS - ROYALTIES(FONTE 706)	0	1	800	p	000	1.000,00						
1.3.2.1.01.0.1.29.00	REMUNERAÇÃO DE DEPOSITOS BANCARIOS - ROYALTIES(FONTE 709)	0	1	900	p	000	5.000,00						
1.3.2.1.01.0.1.30.00	REMUNERAÇÃO DE DEPOSITOS BANCARIOS - (FONTE 749)	0	1	900	p	000	5.000,00						
1.3.2.1.01.0.1.31.00	REMUNERAÇÃO DE DEPOSITOS BANCARIOS - (FONTE 15001001)	0	1	010	p	000	100.000,00						
1.3.2.1.01.0.1.32.00	REMUNERAÇÃO DE DEPOSITOS BANCARIOS - (FONTE 700)	0	1	000	p	000	1.000,00						
1.3.2.1.01.0.1.33.00	REMUNERAÇÃO DE DEPOSITOS BANCARIOS - (FONTE 669)	0	1	900	p	000	1.000,00						
1.3.2.1.01.0.1.34.00	REMUNERAÇÃO DE DEPOSITOS BANCARIOS - (FONTE 562)	0	1	200	p	000	20.000,00						
1.3.2.1.01.0.1.35.00	REMUNERAÇÃO DE DEPOSITOS BANCARIOS - (FONTE 553)	0	1	300	p	000	20.000,00						
1.3.2.1.01.0.1.36.00	REMUNERAÇÃO DE DEPOSITOS BANCARIOS - (FONTE 751)	0	1	100	p	000	100,00						
1.3.2.1.01.0.1.37.00	REMUNERAÇÃO DE DEPOSITOS BANCARIOS - (FONTE 701)	0	1	100	p	000	30.000,00						
1.3.2.1.01.0.1.38.00	REMUNERAÇÃO DE DEPOSITOS BANCARIOS - (FONTE 715)	0	1	500	p	000	5.000,00						
1.3.2.1.01.0.1.39.00	REMUNERAÇÃO DE DEPOSITOS BANCARIOS - (FONTE 716)	0	1	600	p	000	5.000,00						
1.3.2.1.01.0.1.40.00	REMUNERAÇÃO DE DEPOSITOS BANCARIOS - (FONTE 500)	0	1	000	p	000	100.000,00						
1.3.2.1.01.0.1.41.00	REMUNERAÇÃO DE DEPOSITOS BANCARIOS - (FONTE 704)	0	1	400	p	000	1.000,00						
1.3.9.0.00.0.00.00	DEMAIS RECEITAS PATRIMONIAIS										200.000,00		
1.3.9.0.00.0.00.00	OUTRAS RECEITAS PATRIMONIAIS									200.000,00			
1.3.9.99.0.00.00.00	OUTRAS RECEITAS PATRIMONIAIS								200.000,00				
1.3.9.99.0.1.00.00	OUTRAS RECEITAS PATRIMONIAIS-PRINCIPAL	0	1	100	p	000	200.000,00						
1.6.0.0.00.0.00.00	RECEITA DE SERVIÇOS												5.000,00
1.6.9.0.00.0.00.00	OUTROS SERVIÇOS										5.000,00		
1.6.9.9.00.0.00.00	OUTROS SERVIÇOS								5.000,00				
1.6.9.9.99.0.00.00	OUTROS SERVIÇOS								5.000,00				
1.6.9.9.99.0.1.00.00	OUTROS SERVIÇOS-PRINCIPAL	0	1	100	p	000	5.000,00						
1.7.0.0.00.0.00.00	TRANSFERÊNCIAS CORRENTES												543.810.800,00
1.7.1.0.00.0.00.00	TRANSFERÊNCIAS DA UNIÃO E DE SUAS ENTIDADES										289.390.400,00		
1.7.1.1.00.0.00.00	TRANSFERÊNCIAS DECORRENTES DE PARTICIPAÇÃO DA RECEITA DA UNIÃO									125.015.000,00			
1.7.1.1.51.0.00.00	COTA-PARTE DO FPM								125.000.000,00				
1.7.1.1.51.1.00.00	COTA-PARTE DO FPM-COTA MENSAL							115.000.000,00					
1.7.1.1.51.1.1.00.00	COTA-PARTE DO FPM-COTA MENSAL - PRINCIPAL						115.000.000,00	115.000.000,00					



PREFEITURA MUNICIPAL DE PAULO AFONSO

AV APOLONIO SALES
CENTRO
C.N.P.J. : 14.217.327/0001-24

Orçamento 2025

Anexo III - Demonstrativo da Receita Segundo sua Natureza e
Fonte de Recursos (Anexo 02, Lei Nº 4.320/64)

CÓDIGO	ESPECIFICAÇÃO	ID	GDR	FT	PF	DDR	TIPO	DESDOBRAMENTO			ESPÉCIE	ORIGEM	CATEGORIA
								D	DD	D			
1.7.11.51.1.00.00	COTA-PARTE DO FPM-COTA MENSAL- PRINCIPAL	0	1	000	p	000	57.500.000,00	57.500.000,00					
1.7.11.51.1.00.00	COTA-PARTE DO FPM-COTA MENSAL- PRINCIPAL	0	1	010	p	000	29.900.000,00	29.900.000,00					
1.7.11.51.1.00.00	COTA-PARTE DO FPM-COTA MENSAL- PRINCIPAL	0	1	010	p	000	27.600.000,00	27.600.000,00					
1.7.11.51.2.00.00	COTA-PARTE DO FPM-COTAS EXTRAORDINARIAS							10.000.000,00					
1.7.11.51.2.1.00.00	COTA-PARTE DO FPM-COTAS EXTRAORDINARIAS-PRINCIPAL						10.000.000,00	10.000.000,00					
1.7.11.51.2.1.00.00	COTA-PARTE DO FPM-COTAS EXTRAORDINARIAS-PRINCIPAL	0	1	000	p	000	5.000.000,00	5.000.000,00					
1.7.11.51.2.1.00.00	COTA-PARTE DO FPM-COTAS EXTRAORDINARIAS-PRINCIPAL	0	1	010	p	000	2.600.000,00	2.600.000,00					
1.7.11.51.2.1.00.00	COTA-PARTE DO FPM-COTAS EXTRAORDINARIAS-PRINCIPAL	0	1	010	p	000	2.400.000,00	2.400.000,00					
1.7.11.52.0.00.00	COTA-PARTE DO IMPOSTO SOBRE A PROPRIEDADE TERRITORIAL RURAL								15.000,00				
1.7.11.52.0.1.00.00	COTA-PARTE DO IMPOSTO SOBRE A PROPRIEDADE TERRITORIAL RURAL-PRINCIPAL						15.000,00						
1.7.11.52.0.1.00.00	COTA-PARTE DO IMPOSTO SOBRE A PROPRIEDADE TERRITORIAL RURAL-PRINCIPAL	0	1	000	p	000	7.500,00						
1.7.11.52.0.1.00.00	COTA-PARTE DO IMPOSTO SOBRE A PROPRIEDADE TERRITORIAL RURAL-PRINCIPAL	0	1	010	p	000	3.900,00						
1.7.11.52.0.1.00.00	COTA-PARTE DO IMPOSTO SOBRE A PROPRIEDADE TERRITORIAL RURAL-PRINCIPAL	0	1	010	p	000	3.600,00						
1.7.12.00.0.00.00	TRANSFERENCIA COMP.FINANCIERA PELA EXPLORAÇÃO DE RECURSOS NATURAIS									17.622.000,00			
1.7.12.50.0.00.00	COTA PARTE COMPENSAÇÃO FINANC DE RECUR HÍDRICOS								15.000.000,00				
1.7.12.50.0.1.00.00	COTA PARTE COMPENSAÇÃO FINANC DE RECUR HÍDRICOS - PRINCIPAL	0	1	900	p	000	15.000.000,00						
1.7.12.51.0.00.00	COTA PARTE DA COMPENSAÇÃO FINANCEIRA DE RECURSOS MINEIRAS - CFEM								2.000,00				
1.7.12.51.0.1.00.00	COTA PARTE DA COMPENSAÇÃO FINANCEIRA DE RECURSOS MINEIRAS - CFEM - PRINCIPAL	0	1	800	p	000	2.000,00						
1.7.12.52.0.00.00	COTA PARTE ROYALTIES - COMPENSAÇÃO FINANCEIRA PELA PRODUÇÃO DE PETRÓLEO								2.620.000,00				
1.7.12.52.1.00.00	COTA PARTE ROYALTIES - COMPENSAÇÃO FINANCEIRA PELA PRODUÇÃO DE PETRÓLEO - LEI Nº 7.980/89								100.000,00				
1.7.12.52.1.1.00.00	COTA PARTE ROYALTIES - COMPENSAÇÃO FINANCEIRA PELA PRODUÇÃO DE PETRÓLEO - LEI Nº 7.980/89 - PRINCIPAL	0	1	400	p	000	100.000,00	100.000,00					
1.7.12.52.2.00.00	COTA PARTE ROYALTIES PELO EXCEDENTE DA PRODUÇÃO DO PETRÓLEO - LEI Nº 9.478/97, ARTIGO 49, I E II - PRINCIPAL								20.000,00				
1.7.12.52.2.1.00.00	COTA PARTE ROYALTIES PELO EXCEDENTE DA PRODUÇÃO DO PETRÓLEO - LEI Nº 9.478/97, ARTIGO 49, I E II - PRINCIPAL	0	1	400	p	000	20.000,00	20.000,00					
1.7.12.52.4.00.00	COTA PARTE FUNDO ESPECIAL DO PETRÓLEO-FEP								2.500.000,00				
1.7.12.52.4.1.00.00	COTA PARTE FUNDO ESPECIAL DO PETRÓLEO-FEP - PRINCIPAL	0	1	000	p	000	2.500.000,00	2.500.000,00					
1.7.13.00.0.00.00	TRANSFERENCIA DE RECURSOS DO SISTEMA UNICO DE SAUDE -SUS									86.661.000,00			
1.7.13.50.0.00.00	TRANSFERENCIA DE RECURSOS DO SUS - REPASSES DO FUNDO A FUNDO - BLOCO DE MANUTENÇÃO DAS AÇÕES E SERVIÇOS PÚBLICOS DE SAÚDE									86.661.000,00			
1.7.13.50.1.00.00	TRANSFERENCIA DE RECURSOS DO SUS - REPASSES DO FUNDO A FUNDO - BLOCO DE MANUTENÇÃO DAS AÇÕES E SERVIÇOS PÚBLICOS DE SAÚDE ATENÇÃO PRIMÁRIA								20.632.000,00				
1.7.13.50.1.1.00.00	TRANSFERENCIA DE RECURSOS DO SUS - REPASSES DO FUNDO A FUNDO - BLOCO DE MANUTENÇÃO DAS AÇÕES E SERVIÇOS PÚBLICOS DE SAÚDE ATENÇÃO PRIMÁRIA - PRINCIPAL						20.632.000,00	20.632.000,00					



PREFEITURA MUNICIPAL DE PAULO AFONSO

AV APOLONIO SALES
CENTRO
C.N.P.J. : 14.217.327/0001-24

Orçamento 2025

Anexo III - Demonstrativo da Receita Segundo sua Natureza e
Fonte de Recursos (Anexo 02, Lei Nº 4.320/64)

CÓDIGO	ESPECIFICAÇÃO	ID	GDR	FT	PF	DDR	TIPO	DESDOBRAMENTO			ESPÉCIE	ORIGEM	CATEGORIA
								D	DD	D			
1.7.13.50.1.1.01.00	PROGRAMA DE INFORMATIZAÇÃO DA APS	0	1	000	p	000	130.000,00						
1.7.13.50.1.1.02.00	INCENTIVO FINANCEIRO PARA ATENÇÃO À SAÚDE BUCAL	0	1	000	p	000	3.000.000,00						
1.7.13.50.1.1.03.00	Incentivo Financeiro da APS-CAPITAÇÃO PONDERADA	0	1	000	p	000	2.000.000,00						
1.7.13.50.1.1.04.00	Incentivo Financeiro da APS-DESEMPENHO	0	1	000	p	000	350.000,00						
1.7.13.50.1.1.05.00	INCENTIVO PARA AÇÕES ESTRATÉGICAS	0	1	000	p	000	10.000,00						
1.7.13.50.1.1.06.00	INCENTIVO FINANCEIRO DA APS - EQUIPES DE SAÚDE DA FAMÍLIA E SF E EQUIPES DE ATENÇÃO PRIMÁRIA E AP	0	1	000	p	000	8.400.000,00						
1.7.13.50.1.1.07.00	INCENTIVO FINANCEIRO DA APS - DEMAIS PROGRAMAS, SERVIÇOS E EQUIPES DA ATENÇÃO PRIMÁRIA À SAÚDE	0	1	000	p	000	720.000,00						
1.7.13.50.1.1.08.00	INCENTIVO FINANCEIRO DA APS - MANUTENÇÃO DE PAGAMENTO DE VALOR NOMINAL COM BASE EM EXERCÍCIO ANTERIOR	0	1	000	p	000	22.000,00						
1.7.13.50.1.1.09.00	AGENTE COMUNITÁRIO DE SAÚDE	0	1	400	p	000	6.000.000,00						
1.7.13.50.2.0.00.00	TRANSFERÊNCIA DE RECURSOS DO SISTEMA ÚNICO DE SAÚDE - SUS-ATENÇÃO ESPECIALIZADA								55.869.000,00				
1.7.13.50.2.1.00.00	TRANSFERÊNCIA DE RECURSOS DO SISTEMA ÚNICO DE SAÚDE - ATENÇÃO ESPECIALIZADA - PRINCIPAL						55.869.000,00	55.869.000,00					
1.7.13.50.2.1.01.00	Atenção à Saúde da população para procedimentos do MAC	0	1	000	p	000	36.000.000,00						
1.7.13.50.2.1.02.00	SAMU - Serviço de Atendimento Móvel as Urgências-192	0	1	000	p	000	1.800.000,00						
1.7.13.50.2.1.03.00	Fundo de ações estratégicas e compensações - Exercícios anteriores	0	1	000	p	000	5.000,00						
1.7.13.50.2.1.07.00	FAEC - Nefrologia	0	1	000	p	000	18.000.000,00						
1.7.13.50.2.1.08.00	FAEC - CIRURGIAS ELETIVAS - RECURSOS SUS	0	1	000	p	000	50.000,00						
1.7.13.50.2.1.09.00	FAEC - REABILITAÇÃO PÓS-COVID-19	0	1	000	p	000	7.000,00						
1.7.13.50.2.1.10.00	CV19 - CORONAVÍRUS (COVID-19)	0	1	000	p	000	7.000,00						
1.7.13.50.3.0.00.00	TRANSFERÊNCIA DE RECURSOS DO SISTEMA ÚNICO DE SAÚDE - SUS-VIGILÂNCIA EM SAÚDE								1.165.000,00				
1.7.13.50.3.1.00.00	TRANSFERÊNCIA DE RECURSOS DO SISTEMA ÚNICO DE SAÚDE - SUS-VIGILÂNCIA EM SAÚDE-PRINCIPAL						1.165.000,00	1.165.000,00					
1.7.13.50.3.1.01.00	Incentivo Financeiro aos Estados, Distrito Federal e Municípios para a Vigilância em Saúde - DESPESAS DIVERSAS	0	1	000	p	000	900.000,00						
1.7.13.50.3.1.02.00	Assistência Financeira Complementar aos Estados, Distrito Federal e Municípios para Agências de Combate às Endemias	0	1	400	p	000	15.000,00						
1.7.13.50.3.1.03.00	Incentivo Financeiro aos Estados, Distrito Federal e Municípios para Execução de Ações de Vigilância Sanitária						250.000,00						
1.7.13.50.3.1.03.00	Incentivo Financeiro aos Estados, Distrito Federal e Municípios para Execução de Ações de Vigilância Sanitária	0	1	000	p	000	100.000,00						
1.7.13.50.3.1.03.00	Incentivo Financeiro aos Estados, Distrito Federal e Municípios para Execução de Ações de Vigilância Sanitária	0	1	000	p	000	150.000,00						
1.7.13.50.4.0.00.00	TRANSFERÊNCIA DE RECURSOS DO SISTEMA ÚNICO DE SAÚDE - SUS-ASSISTÊNCIA FARMACÉUTICA								970.000,00				
1.7.13.50.4.1.00.00	TRANSFERÊNCIA DE RECURSOS DO SISTEMA ÚNICO DE SAÚDE - SUS-ASSISTÊNCIA FARMACÉUTICA-PRINCIPAL						970.000,00	970.000,00					
1.7.13.50.4.1.01.00	RECURSOS FINANCEIROS A TRANSFERIR PARA AQUISIÇÃO PELAS SECRETARIAS DE SAÚDE DOS ESTADOS, MUNICÍPIOS E DO DISTRITO FEDERAL	0	1	000	p	000	960.000,00						
1.7.13.50.4.1.02.00	Organização dos Serv de Assistência farmacêutica no SUS	0	1	000	p	000	20.000,00						
1.7.13.50.5.0.00.00	TRANSFERÊNCIA DE RECURSOS DO SISTEMA ÚNICO DE SAÚDE - SUS-GESTÃO DO SUS								8.020.000,00				



PREFEITURA MUNICIPAL DE PAULO AFONSO

AV APOLONIO SALES
CENTRO
C.N.P.J. : 14.217.327/0001-24

Orçamento 2025

Anexo III - Demonstrativo da Receita Segundo sua Natureza e
Fonte de Recursos (Anexo 02, Lei Nº 4.320/64)

CÓDIGO	ESPECIFICAÇÃO	ID	GDR	FT	PF	DDR	TIPO	DESDOBRAMENTO			ESPÉCIE	ORIGEM	CATEGORIA
								D	DD	D			
1.7.13.505.1.00.00	TRANSFERÊNCIA DE RECURSOS DO SISTEMA ÚNICO DE SAÚDE - SUS-GESTÃO DO SUS-PRINCIPAL						8.020.000,00	8.020.000,00					
1.7.13.505.1.01.00	TRANSFORMAÇÃO DIGITAL NO SUS	0	1	000	p	000	20.000,00						
1.7.13.505.1.02.00	PISO SALARIAL DOS PROFISSIONAIS DA ENFERMAGEM	0	1	500	p	000	8.000.000,00						
1.7.13.509.0.00.00	TRANSFERÊNCIA DE RECURSOS DO SISTEMA ÚNICO DE SAÚDE - SUS-OUTROS PROGRAMAS							5.000,00					
1.7.13.509.1.00.00	TRANSFERÊNCIA DE RECURSOS DO SISTEMA ÚNICO DE SAÚDE - SUS-OUTROS PROG FINANCIADOS POR TRANSF FUNDO A FUNDO-PRINCIPAL						5.000,00	5.000,00					
1.7.13.509.1.01.00	OUTROS PROG FINANCIADOS POR TRANSF FUNDO A FUNDO-	0	1	900	p	000	5.000,00						
1.7.14.000.0.00.00	TRANSFERÊNCIAS DE RECURSOS DO FUNDO NACIONAL DO DESENVOLVIMENTO DA EDUCAÇÃO - FNDE									10.485.000,00			
1.7.14.500.0.00.00	TRANSFERÊNCIAS DO SALÁRIO EDUCAÇÃO								7.000.000,00				
1.7.14.500.1.00.00	TRANSFERÊNCIAS DO SALÁRIO EDUCAÇÃO- PRINCIPAL	0	1	000	p	000	7.000.000,00						
1.7.14.510.0.00.00	TRANSFERÊNCIAS DIRETAS DO FNDE REFERENTE AO PROGRAMA DINHEIRO DIRETO NA ESCOLA - PDDE									20.000,00			
1.7.14.510.1.00.00	TRANSFERÊNCIAS DIRETAS DO FNDE REFERENTE AO PROGRAMA DINHEIRO DIRETO NA ESCOLA - PDDE - PRINCIPAL	0	1	100	p	000	20.000,00						
1.7.14.520.0.00.00	TRANSFERÊNCIAS DIRETAS DO FNDE REFERENTES AO PROGRAMA NACIONAL DE ALIMENTAÇÃO ESCOLAR - PNAE									2.850.000,00			
1.7.14.520.1.00.00	TRANSFERÊNCIAS DIRETAS DO FNDE REFERENTES AO PROGRAMA NACIONAL DE ALIMENTAÇÃO ESCOLAR - PNAE - PRINCIPAL						2.850.000,00						
1.7.14.520.1.01.00	PNAE- CRECHE	0	1	200	p	000	200.000,00						
1.7.14.520.1.02.00	PNAE- PRÉ- ESCOLA	0	1	200	p	000	450.000,00						
1.7.14.520.1.03.00	PNAE-ENSINO MEDIO	0	1	200	p	000	30.000,00						
1.7.14.520.1.04.00	PNAE-EJA	0	1	200	p	000	120.000,00						
1.7.14.520.1.05.00	PNAE- FUNDAMENTAL	0	1	200	p	000	1.900.000,00						
1.7.14.520.1.06.00	PNAE - AEE - ATENDIMENTO EDUCACIONAL ESPECIALIZADO	0	1	200	p	000	130.000,00						
1.7.14.520.1.07.00	PNAE - MAIS EDUCAÇÃO FUNDAMENTAL	0	1	200	p	000	20.000,00						
1.7.14.530.0.00.00	TRANSFERÊNCIAS DIRETAS DO FNDE REFERENTES AO PROGRAMA NACIONAL DE APOIO AO TRANSPORTE ESCOLAR - PNAE									395.000,00			
1.7.14.530.1.00.00	TRANSFERÊNCIAS DIRETAS DO FNDE REFERENTES AO PROGRAMA NACIONAL DE APOIO AO TRANSPORTE ESCOLAR - PNAE - PRINCIPAL						395.000,00						
1.7.14.530.1.01.00	PNAE - TRANSPORTE ESCOLAR NO ENSINO FUNDAMENTAL	0	1	300	p	000	300.000,00						
1.7.14.530.1.02.00	PNAE - TRANSPORTE ESCOLAR NO ENSINO MEDIO	0	1	300	p	000	70.000,00						
1.7.14.530.1.03.00	PNAE - TRANSPORTE ESCOLAR NO ENSINO INFANTIL	0	1	300	p	000	25.000,00						
1.7.14.550.0.00.00	TRANSFERÊNCIAS REFERENTES AO PROGRAMA BRASIL ALFABETIZADO-PBA									20.000,00			
1.7.14.550.1.00.00	TRANSFERÊNCIAS REFERENTES AO PROGRAMA BRASIL ALFABETIZADO-PBA-PRINCIPAL						20.000,00						
1.7.14.550.1.01.00	PROGRAMA BRASIL ALFABETIZADO	0	1	900	p	000	20.000,00						
1.7.14.580.0.00.00	TRANSFERÊNCIAS REFERENTE AO PROGRAMA DE APOIO A AQUISIÇÃO DE EQUIPAMENTOS PARA REDE PÚBLICA DE ENSINO-FUNDO									200.000,00			
1.7.14.580.1.00.00	TRANSFERÊNCIAS REFERENTE AO PROGRAMA DE APOIO A AQUISIÇÃO DE EQUIPAMENTOS PARA REDE PÚBLICA DE ENSINO-FUNDO-PRINCIPAL						200.000,00						
1.7.14.580.1.01.00	AQUISIÇÃO DE EQUIPAMENTOS	0	1	900	p	000	200.000,00						



PREFEITURA MUNICIPAL DE PAULO AFONSO

AV APOLONIO SALES
CENTRO
C.N.P.J. : 14.217.327/0001-24

Orçamento 2025

Anexo III - Demonstrativo da Receita Segundo sua Natureza e
Fonte de Recursos (Anexo 02, Lei Nº 4.320/64)

CÓDIGO	ESPECIFICAÇÃO	ID	GDR	FT	PF	DDR	TIPO	DESDOBRAMENTO			ESPÉCIE	ORIGEM	CATEGORIA
								D	DD	D			
1.7.15.00.0.00.00	TRANSFERÊNCIAS DE RECURSOS DA COMPLEMENTAÇÃO DA UNIÃO AO FUNDEB									45.050.000,00			
1.7.15.50.0.00.00	TRANSFERÊNCIAS DE RECURSOS DA COMPLEMENTAÇÃO DA UNIÃO AO FUNDEB-VAAT									17.000.000,00			
1.7.15.50.0.1.00.00	TRANSFERÊNCIAS DE RECURSOS DA COMPLEMENTAÇÃO DA UNIÃO AO FUNDEB-VAAT-PRINCIPAL						17.000.000,00						
1.7.15.50.0.1.00.00	TRANSFERÊNCIAS DE RECURSOS DA COMPLEMENTAÇÃO DA UNIÃO AO FUNDEB-VAAT-PRINCIPAL	0	1	200	p	000	11.050.000,00						
1.7.15.50.0.1.00.00	TRANSFERÊNCIAS DE RECURSOS DA COMPLEMENTAÇÃO DA UNIÃO AO FUNDEB-VAAT-PRINCIPAL	0	1	210	p	000	5.850.000,00						
1.7.15.51.0.00.00	TRANSFERÊNCIAS DE RECURSOS DA COMPLEMENTAÇÃO DA UNIÃO AO FUNDEB-VAAF									28.000.000,00			
1.7.15.51.0.1.00.00	TRANSFERÊNCIAS DE RECURSOS DA COMPLEMENTAÇÃO DA UNIÃO AO FUNDEB-VAAF						28.000.000,00						
1.7.15.51.0.1.00.00	TRANSFERÊNCIAS DE RECURSOS DA COMPLEMENTAÇÃO DA UNIÃO AO FUNDEB-VAAF	0	1	100	p	000	7.840.000,00						
1.7.15.51.0.1.00.00	TRANSFERÊNCIAS DE RECURSOS DA COMPLEMENTAÇÃO DA UNIÃO AO FUNDEB-VAAF	0	1	110	p	000	20.160.000,00						
1.7.15.52.0.0.00.00	TRANSFERÊNCIAS DE RECURSOS DA COMPLEMENTAÇÃO DA UNIÃO AO FUNDEB-VAAR									50.000,00			
1.7.15.52.0.1.00.00	TRANSFERÊNCIAS DE RECURSOS DA COMPLEMENTAÇÃO DA UNIÃO AO FUNDEB-VAAR						50.000,00						
1.7.15.52.0.1.00.00	TRANSFERÊNCIAS DE RECURSOS DA COMPLEMENTAÇÃO DA UNIÃO AO FUNDEB-VAAR	0	1	300	p	000	14.000,00						
1.7.15.52.0.1.00.00	TRANSFERÊNCIAS DE RECURSOS DA COMPLEMENTAÇÃO DA UNIÃO AO FUNDEB-VAAR	0	1	300	p	000	36.000,00						
1.7.16.00.0.00.00	TRANSFERÊNCIA DE RECURSOS DO FUNDO NACIONAL DE ASSISTÊNCIA SOCIAL - FNAS									3.110.000,00			
1.7.16.50.0.00.00	TRANSFERÊNCIA DE RECURSOS DO FUNDO NACIONAL DE ASSISTÊNCIA SOCIAL - FNAS									3.110.000,00			
1.7.16.50.0.1.00.00	TRANSFERÊNCIA DE RECURSOS DO FUNDO NACIONAL DE ASSISTÊNCIA SOCIAL - FNAS-PRINCIPAL						3.110.000,00						
1.7.16.50.0.1.01.00	BLOCO PROTEÇÃO SOCIAL BÁSICA						900.000,00						
1.7.16.50.0.1.01.01	PBF - PISO BÁSICO FIXO	0	1	000	p	000	500.000,00						
1.7.16.50.0.1.01.02	PBV - PISO BÁSICO VARIÁVEL	0	1	000	p	000	400.000,00						
1.7.16.50.0.1.02.00	BLOCO PROTEÇÃO SOCIAL ESPECIAL DE MÉDIA E ALTA COMPLEXIDADE						530.000,00						
1.7.16.50.0.1.02.01	PISO FIXO DE MÉDIA COMPLEXIDADE - PAEFI	0	1	000	p	000	150.000,00						
1.7.16.50.0.1.02.02	PISO DE ALTA COMPLEXIDADE I - CRIANÇAS/DOLENTES	0	1	000	p	000	170.000,00						
1.7.16.50.0.1.02.03	PISO DE TRANSIÇÃO DE MÉDIA COMPLEXIDADE	0	1	000	p	000	5.000,00						
1.7.16.50.0.1.02.04	PISO FIXO DE MÉDIA COMPLEXIDADE - MISE	0	1	000	p	000	50.000,00						
1.7.16.50.0.1.02.05	PISO FIXO DE MÉDIA COMPLEXIDADE - ABORDAGEM SOCIAL	0	1	000	p	000	55.000,00						
1.7.16.50.0.1.02.06	PISO DE ALTA COMPLEXIDADE I	0	1	000	p	000	100.000,00						
1.7.16.50.0.1.03.00	BLOCO DA GESTÃO DO PROG BOLSA FAMÍLIA E DO CADASTRO ÚNICO						720.000,00						
1.7.16.50.0.1.03.01	ÍNDICE DE GESTÃO DESCENTRALIZADA - PAB	0	1	000	p	000	720.000,00						
1.7.16.50.0.1.04.00	BLOCO DA GESTÃO DO SUAS						50.000,00						
1.7.16.50.0.1.04.01	ÍNDICE DE GESTÃO DESCENTRALIZADA DO SUAS	0	1	000	p	000	50.000,00						
1.7.16.50.0.1.05.00	OUTRAS TRANSFERÊNCIAS FNAS						910.000,00						
1.7.16.50.0.1.05.01	SIGIV - ESTRUTURAÇÃO DA REDE DE SERVIÇOS DO SUAS - CUSTEIO	0	1	000	p	000	400.000,00						



PREFEITURA MUNICIPAL DE PAULO AFONSO

AV APOLONIO SALES
CENTRO
C.N.P.J. : 14.217.327/0001-24

Orçamento 2025

Anexo III - Demonstrativo da Receita Segundo sua Natureza e
Fonte de Recursos (Anexo 02, Lei Nº 4.320/64)

CÓDIGO	ESPECIFICAÇÃO	ID	GDR	FT	PF	DDR	TIPO	DESDOBRAMENTO			ESPÉCIE	ORIGEM	CATEGORIA
								D	DD	D			
1.7.16.50.0.1.05.02	PROGRAMA PRIMEIRA INFANCIA NO SUAS	0	1	000	p	000	400,000,00						
1.7.16.50.0.1.05.03	BPC NA ESCOLA - QUESTIONARIO A SER APLICADO-BL	0	1	000	p	000	7,000,00						
1.7.16.50.0.1.05.04	AÇÕES PARA COVID- ALIMENTOS	0	1	000	p	000	1,000,00						
1.7.16.50.0.1.05.05	AÇÕES PARA COVID-ACOLHIMENTO	0	1	000	p	000	1,000,00						
1.7.16.50.0.1.05.06	AÇÕES PARA COVID-EPI	0	1	000	p	000	1,000,00						
1.7.16.50.0.1.05.07	PROCAD	0	1	000	p	000	100,000,00						
1.7.17.50.0.0.00.00	TRANSFERÊNCIAS DE CONVÊNIO UNIÃO E ENTIDADES										536.400,00		
1.7.17.50.0.0.00.00	TRANSFERÊNCIAS CONVÊNIO UNIÃO DESTINADAS A PROGRAMA DO SISTEMA UNICO DE SAUDE									50.000,00			
1.7.17.50.0.1.00.00	TRANSFERÊNCIAS CONVÊNIO UNIÃO DESTINADAS A PROGRAMA DO SISTEMA UNICO DE SAUDE-PRINCIPAL						50,000,00						
1.7.17.50.0.1.01.00	CONVENIO SUS	0	1	100	p	000	50,000,00						
1.7.17.51.0.0.00.00	TRANSFERÊNCIAS CONVÊNIO UNIÃO DESTINADAS A PROGRAMA DE EDUCAÇÃO									400,00			
1.7.17.51.0.1.00.00	TRANSFERÊNCIAS CONVÊNIO UNIÃO DESTINADAS A PROGRAMA DE EDUCAÇÃO-PRINCIPAL						400,00						
1.7.17.51.0.1.01.00	PROGRAMA SEGUINDO TEMPO	0	1	000	p	000	400,00						
1.7.17.53.0.0.00.00	TRANSFERÊNCIAS CONVÊNIO UNIÃO DESTINADAS A PROGRAMA DE COMBATE A FOME									160.000,00			
1.7.17.53.0.1.00.00	TRANSFERÊNCIAS CONVÊNIO UNIÃO DESTINADAS A PROGRAMA DE COMBATE A FOME-PRINCIPAL						160,000,00						
1.7.17.53.0.1.01.00	PROGRAMA ESTAÇÃO JUVENTUDE	0	1	000	p	000	160,000,00						
1.7.17.99.0.0.00.00	OUTRAS TRANSFERÊNCIAS DE CONVÊNIO UNIÃO E ENTIDADES									326.000,00			
1.7.17.99.0.1.00.00	OUTRAS TRANSFERÊNCIAS DE CONVÊNIO UNIÃO E ENTIDADES-PRINCIPAL						326,000,00						
1.7.17.99.0.1.01.00	RESID. BEIRARIO- Nº 296255-25	0	1	000	p	000	26,000,00						
1.7.17.99.0.1.02.00	RESID. TANCREDO NEVES	0	1	000	p	000	60,000,00						
1.7.17.99.0.1.03.00	RESID. MINHA CASA MINHA VIDA	0	1	000	p	000	40,000,00						
1.7.17.99.0.1.04.00	RESID. MANOEL JOSEFINO TEIXEIRA I	0	1	000	p	000	100,000,00						
1.7.17.99.0.1.05.00	RESID. MANOEL JOSEFINO TEIXEIRA II	0	1	000	p	000	100,000,00						
1.7.19.00.0.0.00.00	OUTRAS TRANSFERÊNCIAS DE RECURSOS DA UNIÃO E DE SUAS ENTIDADES										911.000,00		
1.7.19.57.0.0.00.00	TRANSFERENCIA ESPECIAL DA UNIÃO									1.000,00			
1.7.19.57.0.1.00.00	TRANSFERENCIA ESPECIAL DA UNIÃO-PRINCIPAL						1,000,00						
1.7.19.57.0.1.01.00	TRANSFERÊNCIAS E ESPECIAL DA UNIÃO (ART. 166-A DA CRB; EC 105/19)	0	1	600	p	000	1,000,00						
1.7.19.60.0.0.00.00	TRANSFERENCIA ALDIR BLANC									900.000,00			
1.7.19.60.0.1.00.00	TRANSFERENCIA ALDIR BLANC						900,000,00						
1.7.19.60.0.1.01.00	TRANSFERENCIA ALDIR BLANC	0	1	900	p	000	900,000,00						
1.7.19.99.0.0.00.00	OUTRAS TRANSFERÊNCIAS DE RECURSOS DA UNIÃO E DE SUAS ENTIDADES									10.000,00			
1.7.19.99.0.1.00.00	OUTRAS TRANSFERÊNCIAS DE RECURSOS DA UNIÃO E DE SUAS ENTIDADES-PRINCIPAL						10,000,00						
1.7.19.99.0.1.01.00	OUTRAS TRANSFERÊNCIAS DE RECURSOS DA UNIÃO E DE SUAS ENTIDADES	0	1	900	p	000	10,000,00						
1.7.20.00.0.0.00.00	TRANSFERENCIA DOS ESTADOS, E DO DISTRITO FEDERAL E SUAS ENTIDADES										167.275.400,00		



PREFEITURA MUNICIPAL DE PAULO AFONSO

AV APOLONIO SALES
CENTRO
C.N.P.J. : 14.217.327/0001-24

Orçamento 2025

Anexo III - Demonstrativo da Receita Segundo sua Natureza e
Fonte de Recursos (Anexo 02, Lei Nº 4.320/64)

CÓDIGO	ESPECIFICAÇÃO	ID	GDR	FT	PF	DDR	TIPO	DESDOBRAMENTO			ESPÉCIE	ORIGEM	CATEGORIA
								D	DD	D			
1.7.21.00.0.00.00	PARTICIPAÇÃO NA RECEITA DOS ESTADOS										156.590.000,00		
1.7.21.50.0.00.00	COTA-PARTE DO ICMS								140.000.000,00				
1.7.21.50.0.1.00.00	COTA-PARTE DO ICMS-PRINCIPAL						140.000.000,00						
1.7.21.50.0.1.00.00	COTA-PARTE DO ICMS-PRINCIPAL	0	1	000	p	000	70.000.000,00						
1.7.21.50.0.1.00.00	COTA-PARTE DO ICMS-PRINCIPAL	0	1	010	p	000	36.400.000,00						
1.7.21.50.0.1.00.00	COTA-PARTE DO ICMS-PRINCIPAL	0	1	010	p	000	33.600.000,00						
1.7.21.51.0.0.00.00	COTA-PARTE DO IPVA								15.000.000,00				
1.7.21.51.0.1.00.00	COTA-PARTE DO IPVA-PRINCIPAL						15.000.000,00						
1.7.21.51.0.1.00.00	COTA-PARTE DO IPVA-PRINCIPAL	0	1	000	p	000	7.500.000,00						
1.7.21.51.0.1.00.00	COTA-PARTE DO IPVA-PRINCIPAL	0	1	010	p	000	3.900.000,00						
1.7.21.51.0.1.00.00	COTA-PARTE DO IPVA-PRINCIPAL	0	1	010	p	000	3.600.000,00						
1.7.21.52.0.0.00.00	COTA-PARTE DO IPI MUNICIPIOS								1.500.000,00				
1.7.21.52.0.1.00.00	COTA-PARTE DO IPI MUNICIPIOS-PRINCIPAL						1.500.000,00						
1.7.21.52.0.1.00.00	COTA-PARTE DO IPI MUNICIPIOS-PRINCIPAL	0	1	000	p	000	750.000,00						
1.7.21.52.0.1.00.00	COTA-PARTE DO IPI MUNICIPIOS-PRINCIPAL	0	1	010	p	000	390.000,00						
1.7.21.52.0.1.00.00	COTA-PARTE DO IPI MUNICIPIOS-PRINCIPAL	0	1	010	p	000	360.000,00						
1.7.21.53.0.0.00.00	COTA-PARTE DA CIDE								90.000,00				
1.7.21.53.0.1.00.00	COTA-PARTE DA CIDE-PRINCIPAL	0	1	000	p	000	90.000,00						
1.7.23.00.0.00.00	TRANSFERÊNCIA DE RECURSOS DO SISTEMA ÚNICO DE SAÚDE -SUS									9.189.400,00			
1.7.23.50.0.00.00	TRANSFERÊNCIA DE RECURSOS DO SISTEMA ÚNICO DE SAÚDE -SUS								9.189.400,00				
1.7.23.50.0.1.00.00	TRANSFERÊNCIA DE RECURSOS DO SISTEMA ÚNICO DE SAÚDE -SUS - PRINCIPAL						9.189.400,00						
1.7.23.50.0.1.01.00	INCENTIVO ESTADUAL PSF	0	1	100	p	000	600.000,00						
1.7.23.50.0.1.02.00	INCENTIVO ESTADUAL SAMU	0	1	100	p	000	994.400,00						
1.7.23.50.0.1.03.00	INCENTIVO ESTADUAL - LACEN	0	1	100	p	000	890.000,00						
1.7.23.50.0.1.04.00	INCENTIVO ESTADUAL - A LH	0	1	100	p	000	3.800.000,00						
1.7.23.50.0.1.05.00	INCENTIVO ESTADUAL - SIA	0	1	100	p	000	400.000,00						
1.7.23.50.0.1.06.00	COFINANCIAMENTO PROC DIALITICOS-CLURENAL	0	1	100	p	000	2.500.000,00						
1.7.23.50.0.1.07.00	TESTE RAPIDO DE GRAVIDEZ-ESTADO	0	1	100	p	000	5.000,00						
1.7.24.00.0.00.00	TRANSFERÊNCIAS CONVENIO DOS ESTADOS E DO DISTRITO FEDERAL E DE SUAS ENTIDADES PARA ORGAOS E ENTIDADES DA UNIÃO									700.500,00			
1.7.24.01.0.00.00	TRANSFERÊNCIAS CONVENIO DOS ESTADOS E DO DISTRITO FEDERAL E DE SUAS ENTIDADES PARA ORGAOS E ENTIDADES DA UNIÃO								500.000,00				
1.7.24.01.0.1.00.00	TRANSFERÊNCIAS CONVENIO DOS ESTADOS E DO DISTRITO FEDERAL E DE SUAS ENTIDADES PARA ORGAOS E ENTIDADES DA UNIÃO-PRINCIPAL						500.000,00						
1.7.24.01.0.1.01.00	CONVENIO SANEAMENTO	0	1	100	p	000	500.000,00						
1.7.24.50.0.00.00	TRANSFERENCIA DE CONVENIO DOS ESTADOS PARA O SISTEMA ÚNICO DE SAÚDE- SUS								200.000,00				
1.7.24.50.0.1.00.00	TRANSFERENCIA DE CONVENIO DOS ESTADOS PARA O SISTEMA ÚNICO DE SAÚDE- SUS-PRINCIPAL						200.000,00						
1.7.24.50.0.1.01.00	CUSTEIO UTI HMFA	0	1	200	p	000	200.000,00						



PREFEITURA MUNICIPAL DE PAULO AFONSO

AV APOLONIO SALES
CENTRO
C.N.P.J. : 14.217.327/0001-24

Orçamento 2025

Anexo III - Demonstrativo da Receita Segundo sua Natureza e
Fonte de Recursos (Anexo 02, Lei Nº 4.320/64)

CÓDIGO	ESPECIFICAÇÃO	ID	GDR	FT	PF	DDR	TIPO	DESDOBRAMENTO			ESPÉCIE	ORIGEM	CATEGORIA
								D	DD	D			
1.724.51.0.0.00.00	TRANSFERÊNCIAS CONVÊNIO ESTADO DESTINADAS A PROGRAMA DE EDUCAÇÃO								500,00				
1.724.51.0.1.00.00	TRANSFERÊNCIAS CONVÊNIO ESTADO DESTINADAS A PROGRAMA DE EDUCAÇÃO - PRINCIPAL						500,00						
1.724.51.0.1.01.00	TRANSFERÊNCIAS CONVÊNIO ESTADO DESTINADAS A PROGRAMA DE EDUCAÇÃO	0	1	100	p	000	500,00						
1.729.00.0.0.00.00	OUTRAS TRANSFERÊNCIAS DOS ESTADOS E DISTRITO FEDERAL								795.500,00				
1.729.51.0.0.00.00	TRANSFERÊNCIAS DOS ESTADOS DESTINADA A ASSISTENCIA SOCIAL								745.000,00				
1.729.51.0.1.00.00	TRANSFERÊNCIAS DE ESTADOS DESTINADA A ASSISTENCIA SOCIAL-PRINCIPAL						745.000,00						
1.729.51.0.1.01.00	BLOCO PROTEÇÃO SOCIAL BÁSICA						307.000,00						
1.729.51.0.1.01.01	PSB - PISO BÁSICO FIXO	0	1	100	p	000	222.000,00						
1.729.51.0.1.01.02	PBV - PISO BÁSICO VARIÁVEL	0	1	100	p	000	50.000,00						
1.729.51.0.1.01.03	FORTALECIMENTO SUAS	0	1	100	p	000	10.000,00						
1.729.51.0.1.01.04	PSB	0	1	100	p	000	25.000,00						
1.729.51.0.1.02.00	BLOCO PROTEÇÃO SOCIAL ESPECIAL						428.000,00						
1.729.51.0.1.02.01	PFMC - PISO FIXO DE MÉDIA COMPLEXIDADE	0	1	100	p	000	150.000,00						
1.729.51.0.1.02.02	PAC1 - PISO DE ALTA COMPLEXIDADE 1	0	1	100	p	000	150.000,00						
1.729.51.0.1.02.03	PTMC - PISO DE TRANSIÇÃO DE MÉDIA COMPLEXIDADE	0	1	100	p	000	50.000,00						
1.729.51.0.1.02.04	PFMC - PISO FIXO DE MÉDIA COMPLEXIDADE MISE	0	1	100	p	000	40.000,00						
1.729.51.0.1.02.05	FORTALECIMENTO SUAS ACO	0	1	100	p	000	18.000,00						
1.729.51.0.1.02.06	FORTALECIMENTO SUAS PRVC	0	1	100	p	000	20.000,00						
1.729.51.0.1.03.00	BLOCO DA GESTÃO IGD						10.000,00						
1.729.51.0.1.03.01	IGD SUAS	0	1	100	p	000	10.000,00						
1.729.99.0.0.00.00	OUTRAS TRANSFERÊNCIAS DOS ESTADOS E DF								50.500,00				
1.729.99.0.1.00.00	OUTRAS TRANSFERÊNCIAS DOS ESTADOS E DF - PRINCIPAL						50.500,00						
1.729.99.0.1.01.00	TRANSFERÊNCIAS FIES/LEI 8632	0	1	900	p	000	500,00						
1.729.99.0.1.02.00	TRANSFERÊNCIA FCBA	0	1	900	p	000	50.000,00						
1.740.00.0.0.00.00	TRANSFERÊNCIAS DE INSTITUIÇÕES PRIVADAS PARA ORÇÁOS E ENTIDADES DA UNIÃO									50.000,00			
1.741.00.0.0.00.00	TRANSFERÊNCIAS DE INSTITUIÇÕES PRIVADAS PARA ORÇÁOS E ENTIDADES DA UNIÃO									50.000,00			
1.741.01.0.0.00.00	TRANSFERÊNCIAS DE INSTITUIÇÕES PRIVADAS PARA ORÇÁOS E ENTIDADES DA UNIÃO						50.000,00						
1.741.01.0.1.00.00	TRANSFERÊNCIAS DE INSTITUIÇÕES PRIVADAS PARA ORÇÁOS E ENTIDADES DA UNIÃO-PRINCIPAL						50.000,00						
1.741.01.0.1.01.00	Doações em Benefício de Crianças e Adolescentes - PU-FMCCA	0	1	100	p	000	50.000,00						
1.750.00.0.0.00.00	TRANSFERÊNCIAS DE OUTRAS INSTITUIÇÕES PÚBLICAS									87.095.000,00			
1.751.00.0.0.00.00	TRANSFERÊNCIAS DE RECURSOS DO FUNDEB									87.095.000,00			
1.751.50.0.0.00.00	TRANSFERÊNCIAS DE RECURSOS DO FUNDEB									87.095.000,00			
1.751.50.0.1.00.00	TRANSFERÊNCIAS DE RECURSOS DO FUNDEB-PRINCIPAL						87.095.000,00						
1.751.50.0.1.01.00	FUNDEB - PARCELA FPM						25.000.000,00						
1.751.50.0.1.01.01	FUNDEB - PARCELA FPM	0	1	1000	p	000	7.000.000,00						



PREFEITURA MUNICIPAL DE PAULO AFONSO

AV APOLONIO SALES
CENTRO
C.N.P.J. : 14.217.327/0001-24

Orçamento 2025

Anexo III - Demonstrativo da Receita Segundo sua Natureza e
Fonte de Recursos (Anexo 02, Lei Nº 4.320/64)

CÓDIGO	ESPECIFICAÇÃO	ID	GDR	FT	PF	DDR	TIPO	DESDOBRAMENTO			ESPÉCIE	ORIGEM	CATEGORIA
								D	DD	D			
1.7.5.1.50.0.1.01.00	FUNDEB - PARCELA FPM	0	1	010	p	000	18.000.000,00						
1.7.5.1.50.0.1.02.00	FUNDEB - PARCELA L.C. 87/96						5.000,00						
1.7.5.1.50.0.1.02.00	FUNDEB - PARCELA L.C. 87/96	0	1	000	p	000	1.400,00						
1.7.5.1.50.0.1.02.00	FUNDEB - PARCELA L.C. 87/96	0	1	010	p	000	3.600,00						
1.7.5.1.50.0.1.03.00	FUNDEB - PARCELA ICMS						42.000.000,00						
1.7.5.1.50.0.1.03.00	FUNDEB - PARCELA ICMS	0	1	000	p	000	11.760.000,00						
1.7.5.1.50.0.1.03.00	FUNDEB - PARCELA ICMS	0	1	010	p	000	30.240.000,00						
1.7.5.1.50.0.1.04.00	FUNDEB - PARCELA IPI						300.000,00						
1.7.5.1.50.0.1.04.00	FUNDEB - PARCELA IPI	0	1	000	p	000	84.000,00						
1.7.5.1.50.0.1.04.00	FUNDEB - PARCELA IPI	0	1	010	p	000	216.000,00						
1.7.5.1.50.0.1.05.00	FUNDEB - FPE						17.000.000,00						
1.7.5.1.50.0.1.05.00	FUNDEB - FPE	0	1	000	p	000	4.760.000,00						
1.7.5.1.50.0.1.05.00	FUNDEB - FPE	0	1	010	p	000	12.240.000,00						
1.7.5.1.50.0.1.06.00	FUNDEB - PARCELA IPVA						2.500.000,00						
1.7.5.1.50.0.1.06.00	FUNDEB - PARCELA IPVA	0	1	000	p	000	700.000,00						
1.7.5.1.50.0.1.06.00	FUNDEB - PARCELA IPVA	0	1	010	p	000	1.800.000,00						
1.7.5.1.50.0.1.07.00	FUNDEB - PARCELA ITCMD						250.000,00						
1.7.5.1.50.0.1.07.00	FUNDEB - PARCELA ITCMD	0	1	000	p	000	70.000,00						
1.7.5.1.50.0.1.07.00	FUNDEB - PARCELA ITCMD	0	1	010	p	000	180.000,00						
1.7.5.1.50.0.1.08.00	FUNDEB - PARCELA ITR						40.000,00						
1.7.5.1.50.0.1.08.00	FUNDEB - PARCELA ITR	0	1	000	p	000	11.200,00						
1.7.5.1.50.0.1.08.00	FUNDEB - PARCELA ITR	0	1	010	p	000	28.800,00						
1.9.0.0.00.0.0.00.00	OUTRAS RECEITAS CORRENTES											1.743.000,00	
1.9.1.0.00.0.0.00.00	MULTAS ADMINISTRATIVAS, CONTRATUAIS E JUDICIAIS										456.000,00		
1.9.1.1.00.0.0.00.00	MULTAS ADMINISTRATIVAS, CONTRATUAIS E JUDICIAIS									456.000,00			
1.9.1.1.01.0.0.00.00	MULTAS PREVISTAS EM LEGISLAÇÃO ESPECÍFICA								441.000,00				
1.9.1.1.01.0.1.00.00	MULTAS PREVISTAS EM LEGISLAÇÃO ESPECÍFICA-PRINCIPAL						441.000,00						
1.9.1.1.01.0.1.01.00	MULTAS PREVISTAS NA LEGISLAÇÃO DE TRÂNSITO	0	1	100	p	000	401.000,00						
1.9.1.1.01.0.1.02.00	MULTAS POR AUTO INFRAÇÃO	0	1	100	p	000	40.000,00						
1.9.1.1.06.0.0.00.00	MULTAS POR DANOS AMBIENTAIS								10.000,00				
1.9.1.1.06.1.00.00	MULTAS ADMINISTRATIVAS POR DANOS AMBIENTAIS								10.000,00				
1.9.1.1.06.1.1.00.00	MULTAS ADMINISTRATIVAS POR DANOS AMBIENTAIS-PRINCIPAL	0	1	100	p	000	10.000,00		10.000,00				
1.9.1.1.07.0.0.00.00	MULTAS APLICADAS PELO TRIBUNAL DE CONTAS									5.000,00			
1.9.1.1.07.0.1.00.00	MULTAS APLICADAS PELO TRIBUNAL DE CONTAS-PRINCIPAL						5.000,00						
1.9.1.1.07.0.1.01.00	MULTAS APLICADAS PELO TRIBUNAL DE CONTAS-TOMBA	0	1	100	p	000	5.000,00						
1.9.2.0.00.0.0.00.00	INDENIZAÇÕES/RESTITUIÇÕES E RESSARCIMENTOS											1.178.000,00	
1.9.2.1.00.0.0.00.00	INDENIZAÇÕES										30.000,00		
1.9.2.1.99.0.0.00.00	OUTRAS INDENIZAÇÕES								30.000,00				
1.9.2.1.99.0.1.00.00	OUTRAS INDENIZAÇÕES-PRINCIPAL						30.000,00						



PREFEITURA MUNICIPAL DE PAULO AFONSO

AV APOLONIO SALES
CENTRO
C.N.P.J. : 14.217.327/0001-24

Orçamento 2025

Anexo III - Demonstrativo da Receita Segundo sua Natureza e
Fonte de Recursos (Anexo 02, Lei Nº 4.320/64)

CÓDIGO	ESPECIFICAÇÃO	ID	GDR	FT	PF	DDR	TIPO	DESDOBRAMENTO			ESPÉCIE	ORIGEM	CATEGORIA
								D	DD	D			
1.9.2.1.99.0.1.01.00	OUTRAS INDENIZAÇÕES	0	1	100	p	000	30.000,00						
1.9.2.2.00.0.0.00.00	RESTITUIÇÕES										1.144.000,00		
1.9.2.2.01.0.0.00.00	RESTITUIÇÕES CONVENIOS									10.000,00			
1.9.2.2.01.1.0.00.00	RESTITUIÇÕES CONVENIOS-PRIMARIAS									10.000,00			
1.9.2.2.01.1.1.00.00	RESTITUIÇÕES CONVENIOS-PRIMARIAS-PRINCIPAL	0	1	000	p	000	10.000,00			10.000,00			
1.9.2.2.06.3.0.00.00	RESTITUIÇÃO DE DESPESAS PRIMARIAS DE EXERCÍCIOS ANTERIORES									5.000,00			
1.9.2.2.06.3.1.00.00	RESTITUIÇÃO DE DESPESAS PRIMARIAS DE EXERCÍCIOS ANTERIORES-PRINCIPAL	0	1	150	p	000	5.000,00	5.000,00					
1.9.2.2.99.0.0.00.00	OUTRAS RESTITUIÇÕES									1.129.000,00			
1.9.2.2.99.0.1.00.00	OUTRAS RESTITUIÇÕES-PRINCIPAL						1.129.000,00						
1.9.2.2.99.0.1.01.00	RESTITUIÇÕES MDE	0	1	010	p	000	4.000,00						
1.9.2.2.99.0.1.02.00	RESTITUIÇÕES PMPA	0	1	100	p	000	5.000,00						
1.9.2.2.99.0.1.03.00	RESTITUIÇÕES FMS	0	1	000	p	000	2.000,00						
1.9.2.2.99.0.1.04.00	RESTITUIÇÕES PMPA FHAS	0	1	000	p	000	8.000,00						
1.9.2.2.99.0.1.05.00	RESTITUIÇÕES PMPA ASPS	0	1	010	p	000	200.000,00						
1.9.2.2.99.0.1.06.00	RESTITUIÇÕES FNDE	0	1	200	p	000	10.000,00						
1.9.2.2.99.0.1.07.00	RESTITUIÇÕES PMPA R LIVRES	0	1	000	p	000	900.000,00						
1.9.2.3.00.0.0.00.00	RESSARCIMENTOS									2.000,00			
1.9.2.3.99.0.0.00.00	OUTROS RESSARCIMENTOS									2.000,00			
1.9.2.3.99.0.1.00.00	OUTROS RESSARCIMENTOS-PRINCIPAL						2.000,00						
1.9.2.3.99.0.1.01.00	OUTROS RESSARCIMENTOS	0	1	100	p	000	2.000,00						
1.9.9.0.00.0.0.00.00	DEMAIS RECEITAS CORRENTES										111.000,00		
1.9.9.9.00.0.0.00.00	OUTRAS RECEITAS CORRENTES										111.000,00		
1.9.9.9.99.0.0.00.00	OUTRAS RECEITAS									111.000,00			
1.9.9.9.99.2.0.00.00	OUTRAS RECEITAS NÃO ARRECADADAS E NÃO PROJETADAS PELA RFB-PRIMARIAS							111.000,00					
1.9.9.9.99.2.1.00.00	OUTRAS RECEITAS NÃO ARRECADADAS E NÃO PROJETADAS PELA RFB-PRIMARIAS-PRINCIPAL	0	1	150	p	000	100.000,00	100.000,00					
1.9.9.9.99.2.2.00.00	OUTRAS RECEITAS NÃO ARRECADADAS E NÃO PROJETADAS PELA RFB-PRIMARIAS-MULTAS E JUROS-PRINCIPAL	0	1	100	p	000	10.000,00	10.000,00					
1.9.9.9.99.2.3.00.00	OUTRAS RECEITAS NÃO ARRECADADAS E NÃO PROJETADAS PELA RFB-PRIMARIAS-DIÁRIA ATIVA-PRINCIPAL	0	1	100	p	000	1.000,00	1.000,00					
2.0.0.0.00.0.0.00.00	RECEITAS DE CAPITAL												7.850.200,00
2.1.0.0.00.0.0.00.00	OPERAÇÕES DE CRÉDITO											1.000,00	
2.1.1.0.00.0.0.00.00	OPERAÇÕES DE CRÉDITO - MERCADO INTERNO										1.000,00		
2.1.1.2.00.0.0.00.00	OPERAÇÕES DE CRÉDITO CONTRATUAIS - MERCADO INTERNO									1.000,00			
2.1.1.2.01.0.0.00.00	OPERAÇÕES DE CRÉDITO CONTRATUAIS - MERCADO INTERNO									1.000,00			
2.1.1.2.01.0.1.00.00	OPERAÇÕES DE CRÉDITO CONTRATUAIS - MERCADO INTERNO-PRINCIPAL	0	1	175	p	000	1.000,00						
2.2.0.0.00.0.0.00.00	ALIENAÇÃO DE BENS											810.000,00	
2.2.1.0.00.0.0.00.00	ALIENAÇÃO DE BENS MÓVEIS										10.000,00		
2.2.1.3.00.0.0.00.00	ALIENAÇÃO DE BENS MÓVEIS E SEMOVENTES									10.000,00			



PREFEITURA MUNICIPAL DE PAULO AFONSO

AV APOLONIO SALES
CENTRO
C.N.P.J. : 14.217.327/0001-24

Orçamento 2025

Anexo III - Demonstrativo da Receita Segundo sua Natureza e
Fonte de Recursos (Anexo 02, Lei Nº 4.320/64)

CÓDIGO	ESPECIFICAÇÃO	ID	GDR	FT	PF	DDR	TIPO	DESDOBRAMENTO			ESPÉCIE	ORIGEM	CATEGORIA
								D	DD	D			
2.2.13.01.0.00.00	ALIENAÇÃO DE BENS MÓVEIS E SEMOVENTES								10.000,00				
2.2.13.01.0.00.00	ALIENAÇÃO DE BENS MÓVEIS E SEMOVENTES-PRINCIPAL	0	1	500	p	000	10.000,00						
2.2.20.00.0.00.00	ALIENAÇÃO DE BENS IMÓVEIS									800.000,00			
2.2.21.00.0.00.00	ALIENAÇÃO DE BENS IMÓVEIS									800.000,00			
2.2.21.01.0.00.00	ALIENAÇÃO DE BENS IMÓVEIS									800.000,00			
2.2.21.01.0.00.00	ALIENAÇÃO DE BENS IMÓVEIS-PRINCIPAL	0	1	500	p	000	800.000,00						
2.4.03.00.0.00.00	TRANSFERÊNCIAS DE CAPITAL											7.039.200,00	
2.4.10.00.0.00.00	TRANSFERÊNCIAS DA UNIÃO E DE SUAS ENTIDADES										6.964.300,00		
2.4.11.00.0.00.00	TRANSFERÊNCIAS DE RECURSOS DO SISTEMA ÚNICO DE SAÚDE - SUS										1.300.000,00		
2.4.11.51.0.00.00	TRANSFERÊNCIA DE RECURSOS DO SISTEMA ÚNICO DE SAÚDE - SUS-SILOS de Estruturação da Rede de Serviços Públicos de Saúde									1.300.000,00			
2.4.11.51.1.00.00	TRANSFERÊNCIA DE RECURSOS DO SISTEMA ÚNICO DE SAÚDE - SUS-ATENÇÃO PRIMÁRIA								300.000,00				
2.4.11.51.1.1.00.00	TRANSFERÊNCIA DE RECURSOS DO SISTEMA ÚNICO DE SAÚDE - SUS-ATENÇÃO PRIMÁRIA-PRINCIPAL						300.000,00	300.000,00					
2.4.11.51.1.1.01.00	ESTRUTURAÇÃO DE UNIDADES DE SAÚDE/EQUIPAMENTOS	0	1	100	p	000	100.000,00						
2.4.11.51.1.1.02.00	Programa de Requalificação de UBS - Reformas	0	1	100	p	000	100.000,00						
2.4.11.51.1.1.03.00	ESTRUT. DA ATENÇÃO À SAÚDE BUCAL	0	1	100	p	000	100.000,00						
2.4.11.51.2.00.00	TRANSFERÊNCIA DE RECURSOS DO SISTEMA ÚNICO DE SAÚDE - SUS-ATENÇÃO ESPECIALIZADA								1.000.000,00				
2.4.11.51.2.1.00.00	TRANSFERÊNCIA DE RECURSOS DO SISTEMA ÚNICO DE SAÚDE - SUS-ATENÇÃO ESPECIALIZADA-PRINCIPAL						1.000.000,00	1.000.000,00					
2.4.11.51.2.1.01.00	ESTRUT. DE UNID. DE ATENÇÃO ESPECIALIZADA	0	1	100	p	000	1.000.000,00						
2.4.12.00.0.00.00	TRANSFERÊNCIAS DE RECURSOS DO FUNDO NACIONAL DO DESENVOLVIMENTO DA EDUCAÇÃO - FNDE										300.000,00		
2.4.12.50.0.00.00	TRANSFERÊNCIAS DE RECURSOS DESTINADOS A PROGRAMA DE EDUCAÇÃO									300.000,00			
2.4.12.50.1.00.00	TRANSFERÊNCIA PARA O PROGRAMA DE APOIO AO TRANSPORTE ESCOLAR PARA EDUCAÇÃO BÁSICA								50.000,00				
2.4.12.50.1.01.00	CAMINHÃO DA ESCOLA - ÔNIBUS PRONCAMPO - PRINCIPAL	0	1	900	p	000	50.000,00	50.000,00					
2.4.12.50.9.00.00	OUTRAS TRANSFERÊNCIAS DESTINADAS A PROGRAMAS DE EDUCAÇÃO								250.000,00				
2.4.12.50.9.1.00.00	OUTRAS TRANSFERÊNCIAS DESTINADAS A PROGRAMAS DE EDUCAÇÃO - PRINCIPAL						250.000,00	250.000,00					
2.4.12.50.9.1.01.00	CONSTRUÇÃO DE QUADRA POLIESPORTIVAS	0	1	900	p	000	50.000,00						
2.4.12.50.9.1.02.00	CONSTRUÇÃO DE QUADRA POLIESPORTIVAS - COBERTURA	0	1	900	p	000	50.000,00						
2.4.12.50.9.1.03.00	CONSTRUÇÃO DE CRECHES	0	1	900	p	000	50.000,00						
2.4.12.50.9.1.04.00	PAR-INFRAESTRUTURA ESCOLAR-CONSTRUÇÃO INFANTIL	0	1	900	p	000	50.000,00						
2.4.12.50.9.1.06.00	PAR-INFRAESTRUTURA ESCOLAR-CONSTRUÇÃO URBANA	0	1	900	p	000	50.000,00						
2.4.14.00.0.00.00	TRANSFERÊNCIA CONVÊNIO DA UNIÃO E SUAS ENTIDADES										5.363.800,00		
2.4.14.99.0.00.00	OUTRAS TRANSFERÊNCIAS DE CONVÊNIO DA UNIÃO E SUAS ENTIDADES								5.363.800,00				
2.4.14.99.0.1.00.00	OUTRAS TRANSFERÊNCIAS DE CONVÊNIO DA UNIÃO E SUAS ENTIDADES-PRINCIPAL						5.363.800,00						
2.4.14.99.0.1.01.00	MODERNIZAÇÃO DO BANCO DE ALIMENTOS	0	1	000	p	000	100.000,00						



PREFEITURA MUNICIPAL DE PAULO AFONSO

AV APOLONIO SALES
CENTRO
C.N.P.J. : 14.217.327/0001-24

Orçamento 2025

Anexo III - Demonstrativo da Receita Segundo sua Natureza e
Fonte de Recursos (Anexo 02, Lei Nº 4.320/64)

CÓDIGO	ESPECIFICAÇÃO	ID	GDR	FT	PF	DDR	TIPO	DESDOBRAMENTO			ESPÉCIE	ORIGEM	CATEGORIA	
								D	DD	D				
2.4.14.990.1.02.00	PAVIMENTAÇÃO DE ESTRADAS VICINARIAS DO POVOADO DO RIACHO DO JUA	0	1	170		p	000	10.000,00						
2.4.14.990.1.03.00	PAVIMENTAÇÃO DE RUAS E AVENIDAS	0	1	000		p	000	150.000,00						
2.4.14.990.1.04.00	CONSTRUÇÃO DA PRAÇA DO PAC - PEC	0	1	000		p	000	20.000,00						
2.4.14.990.1.05.00	CONSTRUÇÃO DE 4 QUÁDRAS POLIESPORTIVAS	0	1	000		p	000	100.000,00						
2.4.14.990.1.06.00	CONTRUÇÃO DO CIE III-CENTRO DE INICIAÇÃO DO ESPORTE	0	1	000		p	000	500.000,00						
2.4.14.990.1.07.00	PAVIMENTAÇÃO DE RUAS	0	1	000		p	000	3.927.000,00						
2.4.14.990.1.08.00	PAVIM. DE RUAS: RODOVIARIO, SALTORADO	0	1	000		p	000	50.000,00						
2.4.14.990.1.09.00	PAVIM. DE RUAS: BARRIO CARDEAL BRANDÃO	0	1	000		p	000	10.000,00						
2.4.14.990.1.10.00	PAVIM. DE VIAS NA ZONA RURAL-SUDENE	0	1	000		p	000	496.800,00						
2.4.19.00.0.0.00.00	OUTRAS TRANSFERÊNCIAS DE RECURSO DA UNIÃO E SUAS ENTIDADES									500,00				
2.4.19.51.0.0.00.00	Transferência Especial da União									500,00				
2.4.19.51.0.1.00.00	Transferência Especial da União - Prncipal							500,00						
2.4.19.51.0.1.01.00	Transferência Especial da União	0	1	600		p	000	500,00						
2.4.2.0.00.0.0.00.00	TRANSFERÊNCIA CONVÊNIO DOS ESTADOS E DISTR. FEDERAL E SUAS ENTIDADES PARA ORGAO E ENTIDADES DA UNIÃO										74.900,00			
2.4.22.00.0.0.00.00	TRANSFERÊNCIA CONVÊNIO DOS ESTADOS E DISTR. FEDERAL E SUAS ENTIDADES PARA ORGAO E ENTIDADES DA UNIÃO										74.900,00			
2.4.22.01.0.0.00.00	TRANSFERÊNCIA CONVÊNIO DOS ESTADOS E DISTR. FEDERAL E SUAS ENTIDADES PARA ORGAO E ENTIDADES DA UNIÃO									74.900,00				
2.4.22.01.0.1.00.00	TRANSFERÊNCIA CONVÊNIO DOS ESTADOS E DISTR. FEDERAL E SUAS ENTIDADES PARA ORGAO E ENTIDADES DA UNIÃO - PRINCIPAL	0	1	100		p	000	74.900,00						
9.0.0.0.00.0.00.00.00	DEDUÇÃO DE RECEITA PARA O FUNDEB													-54.303.000,00
9.7.0.0.00.0.00.00.00	DEDUÇÃO DE RECEITA PARA O FUNDEB													-54.303.000,00
9.7.1.0.00.0.00.00.00	DEDUÇÃO DE RECEITA PARA O FUNDEB													-23.003.000,00
9.7.1.1.00.0.00.00.00	DEDUÇÃO DE RECEITA PARA O FUNDEB													-23.003.000,00
9.7.1.1.51.0.00.00.00	DEDUÇÃO DE RECEITA DO FPM COTA MENSAL - FUNDEB													-23.000.000,00
9.7.1.1.51.1.00.00.00	DEDUÇÃO DE RECEITA DO FPM COTA MENSAL - FUNDEB	0	1	010		p	000	-23.000.000,00	-23.000.000,00					
9.7.1.1.52.0.1.00.00.00	DEDUÇÃO DE RECEITA DA TRANSF. IMP. S/ PROP. TERRITORIAL RURAL - ITR PRINCIPAL	0	1	010		p	000	-3.000,00						
9.7.2.0.00.0.00.00.00	DEDUÇÃO DA RECEITA PARA FORMAÇÃO FUNDEB PRINCIPAL													-31.300.000,00
9.7.2.1.00.0.00.00.00	DEDUÇÃO DA RECEITA PARA FORMAÇÃO FUNDEB PRINCIPAL													-28.000.000,00
9.7.2.1.50.0.00.00.00	DEDUÇÃO DA RECEITA PARA FORMAÇÃO FUNDEB PRINCIPAL													-28.000.000,00
9.7.2.1.50.0.1.00.00.00	DEDUÇÃO DA RECEITA PARA FORMAÇÃO FUNDEB PRINCIPAL - ICMS	0	1	010		p	000	-28.000.000,00						
9.7.2.1.51.0.1.00.00.00	DEDUÇÃO DA RECEITA DO IPVA PRINCIPAL-FUNDEB	0	1	010		p	000	-3.000.000,00						
9.7.2.1.52.0.1.00.00.00	DEDUÇÃO DA RECEITA PARA FORMAÇÃO FUNDEB PRINCIPAL - EM MUNICÍPIOS	0	1	010		p	000	-300.000,00						

TOTAL: 580.000.000,00



Prefeitura Municipal de Paulo Afonso
Estado da Bahia

ANEXO IV: NATUREZA DA DESPESA
(Anexo 02, Lei nº 4.320/64)



PREFEITURA MUNICIPAL DE PAULO AFONSO

AV APOLONIO SALES
CENTRO
C.N.P.J. : 14.217.327/0001-24

Anexo IV - Natureza da Despesa (Anexo 02, Lei Nº 4.320/64)

CÓDIGO	ESPECIFICAÇÃO	MODALIDADE	GRUPO	CATEGORIA
3.0.00.00.00	Despesas Correntes			521.488.466,00
3.1.00.00.00	Pessoal e Encargos Sociais		295.500.250,00	
3.1.71.00.00	Transferências a Consórcios Públicos mediante contrato de rateio	1.805.000,00		
3.1.90.00.00	Aplicações Diretas	293.695.250,00		
3.2.00.00.00	Juros e Encargos da Dívida		10.000,00	
3.2.90.00.00	Aplicações Diretas	10.000,00		
3.3.00.00.00	Outras Despesas Correntes		225.978.216,00	
3.3.20.00.00	Transferências a União	480.100,00		
3.3.30.00.00	Transferências a Estados e ao Distrito Federal	25.000,00		
3.3.50.00.00	Transferências a Instituições Privadas sem Fins Lucrativos	1.634.000,00		
3.3.71.00.00	Transferências a Consórcios Públicos mediante contrato de rateio	718.000,00		
3.3.90.00.00	Aplicações Diretas	223.121.116,00		
4.0.00.00.00	Despesas de Capital			58.011.534,00
4.4.00.00.00	Investimentos		32.999.534,00	
4.4.50.00.00	Transferências a Instituições Privadas sem Fins Lucrativos	2.000,00		
4.4.71.00.00	Transferências a Consórcios Públicos mediante contrato de rateio	10.000,00		
4.4.90.00.00	Aplicações Diretas	32.987.534,00		
4.5.00.00.00	Inversões Financeiras		7.000,00	
4.5.90.00.00	Aplicações Diretas	7.000,00		
4.6.00.00.00	Amortização da Dívida		25.005.000,00	
4.6.90.00.00	Aplicações Diretas	25.005.000,00		
9.0.00.00.00	RESERVA			500.000,00
9.9.99.99.99	Reserva de Contingência	500.000,00	500.000,00	
			TOTAL	580.000.000,00



Prefeitura Municipal de Paulo Afonso
Estado da Bahia

ANEXO V: - PROGRAMA DE GOVERNO
(Anexo 06, da Lei 4320/64)



PREFEITURA MUNICIPAL DE PAULO AFONSO

Orçamento 2025

AV APOLONIO SALES
CENTRO
C.N.P.J. : 14.217.327/0001-24

Anexo V - Programa de Governo (Anexo 06, Lei Nº 4.320/64)

CÓDIGO	ESPECIFICAÇÃO	TOTAL FIXADO
01.01.01 - CAMARA MUNICIPAL		
01.000.0000.0.000	LEGISLATIVA	19.000.000,00
01.031.0000.0.000	AÇÃO LEGISLATIVA	19.000.000,00
01.031.0001.0.000	Atendimento e desenvolvimento da gestão Legislativa	19.000.000,00
01.031.0001.2.101	Gestão das ações legislativas	18.846.000,00
01.031.0001.5.060	Reestruturação do Prédio da Câmara Municipal de Paulo Afonso	100.000,00
01.031.0001.8.062	Promocão e Manut. dos Serviços de Apoio da Informação e Comunicação	34.000,00
01.031.0001.8.063	Publicidade das Ações do Poder Legislativo Municipal	20.000,00
		19.000.000,00



PREFEITURA MUNICIPAL DE PAULO AFONSO

Orçamento 2025

AV APOLONIO SALES
CENTRO
C.N.P.J. : 14.217.327/0001-24

Anexo V - Programa de Governo (Anexo 06, Lei Nº 4.320/64)

CÓDIGO	ESPECIFICAÇÃO	TOTAL FIXADO
03.02.02 - GABINETE DO PREFEITO		
04.000.0000.0.000	ADMINISTRAÇÃO	6.900.050,00
04.122.0000.0.000	ADMINISTRAÇÃO GERAL	6.900.050,00
04.122.0011.0.000	Prog.de Apoio Adm	6.900.050,00
04.122.0011.2.104	Gestão das ações do Gabinete do Prefeito.	6.900.050,00
		6.900.050,00



PREFEITURA MUNICIPAL DE PAULO AFONSO

Orçamento 2025

AV APOLONIO SALES
CENTRO
C.N.P.J. : 14.217.327/0001-24

Anexo V - Programa de Governo (Anexo 06, Lei Nº 4.320/64)

CÓDIGO	ESPECIFICAÇÃO	TOTAL FIXADO
03.03.50 - FUNDO MUNICIPAL DE SAUDE		
10.000.0000.0.000	SAUDE	181.092.750,00
10.301.0000.0.000	ATENÇÃO BÁSICA	99.940.250,00
10.301.0006.0.000	Sociedade Saudável	67.092.550,00
10.301.0006.1.155	Construção, Ampliação e reforma de UBS e SMS	370.000,00
10.301.0006.2.261	Gestão das Ações do PACS	8.030.050,00
10.301.0006.2.265	Gestão do Programa de Saúde Bucal - PSB	3.110.050,00
10.301.0006.2.271	Gestão do Programa PAB - Programa de Atenção Básica	3.765.000,00
10.301.0006.4.003	Ações de Entretimento ao Covid no saúde-LC 173	150,00
10.301.0006.5.071	Caravana da Cidadania para Saúde	5.000,00
10.301.0006.6.020	Gestão das Ações Básicas aos Povos Indígenas	65.050,00
10.301.0006.6.021	Gestão das Ações do NASF	2.140.050,00
10.301.0006.6.022	Gestão do Programa Rede Caponha	5.000,00
10.301.0006.6.050	Gestão da Mac Hospital Nair Alves de Souza e UTI	37.576.150,00
10.301.0006.6.080	Gestão das Emendas Impositivas - Câmara de Vereadores	2.510.000,00
10.301.0006.8.014	Manutenção das atividades do Conselho Municipal de Saúde	31.000,00
10.301.0006.8.024	Gestão do Programa PMAQ	25.000,00
10.301.0006.8.025	Gestão do Programa PSF	9.480.050,00
10.301.0011.0.000	Prog de Apoio Adm	32.847.700,00
10.301.0011.2.290	Gestão das Ações de Saúde	32.847.700,00
10.302.0000.0.000	ASSISTÊNCIA HOSPITALAR E AMBULATORIAL	69.340.400,00
10.302.0006.0.000	Sociedade Saudável	69.340.400,00
10.302.0006.2.273	Gestão das Ações do SAMU	4.605.050,00
10.302.0006.2.277	Gestão dos Programas da MAC - Média e Alta Complexidade	12.235.050,00
10.302.0006.4.050	Gestão da MAC - UPA	6.470.050,00
10.302.0006.6.019	Gestão CEO	675.050,00
10.302.0006.8.016	Gestão das Ações do PSF ESTADUAL	1.600.000,00
10.302.0006.8.017	Gestão da MAC - SIA/AIH - ESTADUAL	200.000,00
10.302.0006.8.018	Gestão das Ações do SAMU ESTADUAL	1.900.000,00
10.302.0006.8.019	Gestão das Ações do LACEN ESTADUAL	2.019.400,00
10.302.0006.8.022	Gestão da MAC - SERVIÇOS ESPECIALIZADOS	19.021.000,00
10.302.0006.8.023	Atenção à Saúde nos Serviços de Média e Alta Complex nas Policlínicas	2.520.000,00
10.302.0006.8.026	Gestão da MAC - CAPS/ CAM/ CEM/ NÚCLEO DESENVOLVER	12.395.050,00
10.302.0006.8.027	Gestão da MAC - HOSPITAL INFANTIL	4.799.750,00
10.303.0000.0.000	SUPORTE PROFILÁTICO E TERAPÊUTICO	5.375.000,00
10.303.0006.0.000	Sociedade Saudável	5.375.000,00
10.303.0006.2.275	Gestão das Ações de Assistência Farmacêutica	5.375.000,00
10.304.0000.0.000	VIGILÂNCIA SANITÁRIA	1.097.050,00
10.304.0006.0.000	Sociedade Saudável	1.097.050,00
10.304.0006.2.245	Gestão das Ações de Vigilância Sanitária	1.097.050,00
10.305.0000.0.000	VIGILÂNCIA EPIDEMIOLÓGICA	5.340.050,00
10.305.0006.0.000	Sociedade Saudável	5.340.050,00



PREFEITURA MUNICIPAL DE PAULO AFONSO

Orçamento 2025

AV APOLONIO SALES
CENTRO
C.N.P.J. : 14.217.327/0001-24

Anexo V - Programa de Governo (Anexo 06, Lei Nº 4.320/64)

CÓDIGO	ESPECIFICAÇÃO	TOTAL FIXADO
10.305.0006.2.237	Gestão do Programa de HIV/AIDS e DST	103.000,00
10.305.0006.2.251	Gestão das Ações de Vigilância Epidemiológica	5.237.050,00
		181.092.760,00



PREFEITURA MUNICIPAL DE PAULO AFONSO

Orçamento 2025

AV APOLONIO SALES
CENTRO
C.N.P.J. : 14.217.327/0001-24

Anexo V - Programa de Governo (Anexo 06, Lei Nº 4.320/64)

CÓDIGO	ESPECIFICAÇÃO	TOTAL FIXADO
03.04.04 - CONTROLADORIA DO MUNICÍPIO		
04.000.0000.0.000	ADMINISTRAÇÃO	750.050,00
04.122.0000.0.000	ADMINISTRAÇÃO GERAL	750.050,00
04.122.0011.0.000	Prog.de Apoio Adm	750.050,00
04.122.0011.2.219	Gestão das ativ. de direção na impl. de prog. de auditoria perna/CONTRO.	750.050,00
		750.050,00



PREFEITURA MUNICIPAL DE PAULO AFONSO

Orçamento 2025

AV APOLONIO SALES
CENTRO
C.N.P.J. : 14.217.327/0001-24

Anexo V - Programa de Governo (Anexo 06, Lei Nº 4.320/64)

CÓDIGO	ESPECIFICAÇÃO	TOTAL FIXADO
03.05.05 - SEC. MUNICIPAL DE PLANEJAMENTO		
04.000.0000.0.000	ADMINISTRAÇÃO	835.050,00
04.121.0000.0.000	PLANEJAMENTO E ORÇAMENTO	835.050,00
04.121.0011.0.000	Prog da Apoio Adm	835.050,00
04.121.0011.2.225	Gestão das Ações de Planejamento	835.050,00
		835.050,00



PREFEITURA MUNICIPAL DE PAULO AFONSO

Orçamento 2025

AV APOLONIO SALES
CENTRO
C.N.P.J. : 14.217.327/0001-24

Anexo V - Programa de Governo (Anexo 06, Lei Nº 4.320/64)

CÓDIGO	ESPECIFICAÇÃO	TOTAL FIXADO
03.06.06 - SEC. MUNICIPAL DE ADMINISTRAÇÃO		
04.000.0000.0.000	ADMINISTRAÇÃO	24.663.550,00
04.122.0000.0.000	ADMINISTRAÇÃO GERAL	24.336.550,00
04.122.0011.0.000	Prog.de Apoio Adm	24.336.550,00
04.122.0011.2.115	Gestão das ações da Sec.de Administração	24.336.550,00
04.181.0000.0.000	POLICIAMENTO	327.000,00
04.181.0002.0.000	Atend.e Desenvolv.da Gestão Adm	327.000,00
04.181.0002.2.116	Manutenção das Ações do COMSETRAN	327.000,00
26.000.0000.0.000	TRANSPORTE	1.159.000,00
26.122.0000.0.000	ADMINISTRAÇÃO GERAL	1.159.000,00
26.122.0002.0.000	Atend.e Desenvolv.da Gestão Adm	1.159.000,00
26.122.0002.2.117	Gestão das ações de transportes	1.159.000,00
		25.822.550,00



PREFEITURA MUNICIPAL DE PAULO AFONSO

Orçamento 2025

AV APOLONIO SALES
CENTRO
C.N.P.J. : 14.217.327/0001-24

Anexo V - Programa de Governo (Anexo 06, Lei Nº 4.320/64)

CÓDIGO	ESPECIFICAÇÃO	TOTAL FIXADO
03.07.07 - SECRETARIA DE EDUCAÇÃO		
12.000.0000.0.000	EDUCAÇÃO	50.146.000,00
12.128.0000.0.000	FORMAÇÃO DE RECURSOS HUMANOS	1.116.000,00
12.128.0007.0.000	Educar para a Cidadania	1.116.000,00
12.128.0007.6.005	Gestão das Ações da Educação Especial	1.116.000,00
12.361.0000.0.000	ENSINO FUNDAMENTAL	39.629.700,00
12.361.0007.0.000	Educar para a Cidadania	17.590.800,00
12.361.0007.2.189	Gestão das Ações da Merenda Escolar para o FUNDAMENTAL	2.800.000,00
12.361.0007.2.296	Gestão das ações do Programa Dinheiro Direto na Escola - PDDE	20.000,00
12.361.0007.2.297	Gestão das Ações de Transf. Escolar - PNIAT E PETE ESTADUAL	9.243.600,00
12.361.0007.6.017	Gestão das Ações das Cotas do Salário Educação	4.590.000,00
12.361.0007.8.035	Gestão das Ações da Mer. Escolar educação Integral	8.000,00
12.361.0007.8.064	Gestão das Ações do Ensino Fundamental	1.131.200,00
12.361.0011.0.000	Prog do Apoio Adm	22.038.900,00
12.361.0011.2.295	Gestão das ações da Secretaria de Educação	22.038.900,00
12.365.0000.0.000	EDUCAÇÃO INFANTIL	8.028.300,00
12.365.0007.0.000	Educar para a Cidadania	8.028.300,00
12.365.0007.8.028	Gestão das Ações do Ensino Infantil PRÉ-ESCOLA	4.371.100,00
12.365.0007.8.029	Gestão das Ações do Ensino Infantil CRECHE	2.966.200,00
12.365.0007.8.031	Gestão das Ações da Merenda Escolar para o Infantil PRÉ-ESCOLA	490.000,00
12.365.0007.8.032	Gestão das Ações da Merenda Escolar para o Infantil CRECHE	201.000,00
12.366.0000.0.000	EDUCAÇÃO DE JOVENS E ADULTOS	1.112.000,00
12.366.0007.0.000	Educar para a Cidadania	1.112.000,00
12.366.0007.8.030	Gestão das Ações do Ensino EJA	991.000,00
12.366.0007.8.033	Gestão das Ações da Merenda Escolar para o EJA	121.000,00
12.367.0000.0.000	EDUCAÇÃO ESPECIAL	260.000,00
12.367.0007.0.000	Educar para a Cidadania	260.000,00
12.367.0007.8.034	Gestão das Ações da Merenda Escolar para EDUCAÇÃO ESPECIAL	260.000,00
		50.146.000,00



PREFEITURA MUNICIPAL DE PAULO AFONSO

Orçamento 2025

AV APOLONIO SALES
CENTRO
C.N.P.J. : 14.217.327/0001-24

Anexo V - Programa de Governo (Anexo 06, Lei Nº 4.320/64)

CÓDIGO	ESPECIFICAÇÃO	TOTAL FIXADO
03.07.53 - FUNDEB		
12.000.0000.0.000	EDUCAÇÃO	132.645.000,00
12.122.0000.0.000	ADMINISTRAÇÃO GERAL	25.000,00
12.122.0007.0.000	Educar para a Cidadania	25.000,00
12.122.0007.2.201	Manutenção dos Conselhos Municipais de Educação-Fundeb 30%	25.000,00
12.361.0000.0.000	ENSINO FUNDAMENTAL	99.037.600,00
12.361.0007.0.000	Educar para a Cidadania	99.037.600,00
12.361.0007.6.028	Gestão das ações de Transp. Escolar - PNATE FUNDEB 30%	400.000,00
12.361.0007.8.036	Gestão das ações do Fundeb - 70% - FUNDAMENTAL	67.710.000,00
12.361.0007.8.041	Gestão das ações do Fundeb - 30% - FUNDAMENTAL	30.927.600,00
12.365.0000.0.000	EDUCAÇÃO INFANTIL	29.495.400,00
12.365.0007.0.000	Educar para a Cidadania	29.495.400,00
12.365.0007.8.037	Gestão das ações do Fundeb - 70% - INFANTIL PRÉ-ESCOLA	8.943.400,00
12.365.0007.8.038	Gestão das ações do Fundeb - 70% - INFANTIL CRECHE	8.985.000,00
12.365.0007.8.042	Gestão das ações do Fundeb - 30% - INFANTIL PRÉ-ESCOLA	7.227.000,00
12.365.0007.8.043	Gestão das ações do Fundeb - 30% - INFANTIL CRECHE	4.340.000,00
12.366.0000.0.000	EDUCAÇÃO DE JOVENS E ADULTOS	1.802.000,00
12.366.0007.0.000	Educar para a Cidadania	1.802.000,00
12.366.0007.8.039	Gestão das ações do Fundeb - 70% - EJA	1.440.000,00
12.366.0007.8.044	Gestão das ações do Fundeb - 30% - EJA	362.000,00
12.367.0000.0.000	EDUCAÇÃO ESPECIAL	2.285.000,00
12.367.0007.0.000	Educar para a Cidadania	2.285.000,00
12.367.0007.8.040	Gestão das ações do Fundeb - 70% - EDUCAÇÃO ESPECIAL	2.100.000,00
12.367.0007.8.045	Gestão das ações do Fundeb - 30% - EDUCAÇÃO ESPECIAL	185.000,00
		132.645.000,00



PREFEITURA MUNICIPAL DE PAULO AFONSO

Orçamento 2025

AV APOLONIO SALES
CENTRO
C.N.P.J. : 14.217.327/0001-24

Anexo V - Programa de Governo (Anexo 06, Lei Nº 4.320/64)

CÓDIGO	ESPECIFICAÇÃO	TOTAL FIXADO
03.08.08 - SEC. MUN. DE INFRA-ESTRUTURA		
04.000.0000.0.000	ADMINISTRAÇÃO	9.005.350,00
04.122.0000.0.000	ADMINISTRAÇÃO GERAL	9.005.350,00
04.122.0011.0.000	Prog.de Apoio Adm	9.005.350,00
04.122.0011.2.232	Gestão das Ações de Infra-Estrutura	9.005.350,00
15.000.0000.0.000	URBANISMO	21.497.284,00
15.451.0000.0.000	INFRA-ESTRUTURA URBANA	21.497.284,00
15.451.0003.0.000	Construindo o Futuro	21.497.284,00
15.451.0003.1.126	Constr. manut. e reforma de edificações, equip. e espaços públ.	6.030.700,00
15.451.0003.1.127	Pavimentação e recuperação de vias	4.215.084,00
15.451.0003.1.128	Const., reforma, ampl. e manut. do sistema de iluminação pública	11.098.300,00
15.451.0003.1.142	Construção Ciclovia	72.100,00
15.451.0003.5.074	Constr. e/ou Ampl. e Ref. da Ponte de Acesso a Ilha de Paulo Afonso	81.100,00
17.000.0000.0.000	SANEAMENTO	1.003.800,00
17.512.0000.0.000	SANEAMENTO BÁSICO URBANO	1.003.800,00
17.512.0003.0.000	Construindo o Futuro	1.003.800,00
17.512.0003.1.107	Construção, ampliação e manutenção da rede de esgoto	1.003.800,00
		31.506.434,00



PREFEITURA MUNICIPAL DE PAULO AFONSO

Orçamento 2025

AV APOLONIO SALES
CENTRO
C.N.P.J. : 14.217.327/0001-24

Anexo V - Programa de Governo (Anexo 06, Lei Nº 4.320/64)

CÓDIGO	ESPECIFICAÇÃO	TOTAL FIXADO
03.09.09 - SEC. MUNICIPAL DE MEIO AMBIENTE		
15.000.0000.0.000	URBANISMO	28.891.500,00
15.452.0000.0.000	SERVICOS URBANOS	28.891.500,00
15.452.0004.0.000	Paulo Afonso Verde e Limpo	28.891.500,00
15.452.0004.2.112	Servicos de Limpeza de lixo,Logradouro publicos e patios de feira	28.891.500,00
18.000.0000.0.000	GESTÃO AMBIENTAL	4.119.500,00
18.122.0000.0.000	ADMINISTRAÇÃO GERAL	4.054.300,00
18.122.0011.0.000	Prog de Apoio Adm	4.054.300,00
18.122.0011.2.105	Gestão das Ações da Secretaria de Meio Ambiente	4.054.300,00
18.541.0000.0.000	PRESERVAÇÃO E CONSERVAÇÃO AMBIENTAL	65.200,00
18.541.0004.0.000	Paulo Afonso Verde e Limpo	65.200,00
18.541.0004.6.034	Manutenção do Aterro Sanitário	65.200,00
		33.011.000,00



PREFEITURA MUNICIPAL DE PAULO AFONSO

Orçamento 2025

AV APOLONIO SALES
CENTRO
C.N.P.J. : 14.217.327/0001-24

nexo V - Programa de Governo (Anexo 06, Lei Nº 4.320/64)

CÓDIGO	ESPECIFICAÇÃO	TOTAL FIXADO
03.09.56 - FUNDO MUN DE SANEAMENTO BÁSICO		
17.000.0000.0.000	SANEAMENTO	740.000,00
17.512.0000.0.000	SANEAMENTO BÁSICO URBANO	740.000,00
17.512.0004.0.000	Paulo Afonso Verde e Limpo	740.000,00
17.512.0004.6.081	Gestão das Ações do Fundo Municipal de Saneamento Básico	740.000,00
		740.000,00



PREFEITURA MUNICIPAL DE PAULO AFONSO

Orçamento 2025

AV APOLONIO SALES
CENTRO
C.N.P.J. : 14.217.327/0001-24

Anexo V - Programa de Governo (Anexo 06, Lei Nº 4.320/64)

CÓDIGO	ESPECIFICAÇÃO	TOTAL FIXADO
03.09.57 - FUNDO MUN DE MEIO AMBIENTE		
18.000.0000.0.000	GESTÃO AMBIENTAL	220.000,00
18.541.0000.0.000	PRESERVAÇÃO E CONSERVAÇÃO AMBIENTAL	220.000,00
18.541.0004.0.000	Paulo Afonso Verde e Limpo	220.000,00
18.541.0004.4.051	Gestão das Ações do Fundo Municipal de Meio Ambiente	220.000,00
		220.000,00



PREFEITURA MUNICIPAL DE PAULO AFONSO

Orçamento 2025

AV APOLONIO SALES
CENTRO
C.N.P.J. : 14.217.327/0001-24

Anexo V - Programa de Governo (Anexo 06, Lei Nº 4.320/64)

CÓDIGO	ESPECIFICAÇÃO	TOTAL FIXADO
03.10.10 - SEC. MUNICIPAL DE AGRICULTURA E AQUICULTURA		
20.000.0000.0.000	AGRICULTURA	13.085.000,00
20.122.0000.0.000	ADMINISTRAÇÃO GERAL	8.470.000,00
20.122.0011.0.000	Prog.de Apoio Adm	8.470.000,00
20.122.0011.2.120	Gestão das ações da Secretana de Agricultura e Aquicultura	8.470.000,00
20.605.0000.0.000	ABASTECIMENTO	4.615.000,00
20.605.0005.0.000	Desenvolvimento e Potencialidades Económicas do Mun	4.615.000,00
20.605.0005.6.030	Programa de Apoio ao Produtor	4.615.000,00
		13.085.000,00



PREFEITURA MUNICIPAL DE PAULO AFONSO

Orçamento 2025

AV APOLONIO SALES
CENTRO
C.N.P.J. : 14.217.327/0001-24

Anexo V - Programa de Governo (Anexo 06, Lei Nº 4.320/64)

CÓDIGO	ESPECIFICAÇÃO	TOTAL FIXADO
03.11.11 - SECRETARIA MUNICIPAL DE DESENVOLVIMENTO SOCIAL		
08.000.0000.0.000	ASSISTÊNCIA SOCIAL	9.192.650,00
08.122.0000.0.000	ADMINISTRAÇÃO GERAL	6.465.650,00
08.122.0011.0.000	Prog.de Apoio Adm	6.465.650,00
08.122.0011.2.142	Gestão das Ações da Assistência Social	6.465.650,00
08.244.0000.0.000	ASSISTÊNCIA COMUNITÁRIA	2.727.000,00
08.244.0008.0.000	Gestão Social com Qualidade	2.727.000,00
08.244.0008.2.182	Manutenção das Ações de Segurança Alimentar e Nutricional	2.514.000,00
08.244.0008.4.052	Manutenção das Atividades do Conselho Tutelar	79.000,00
08.244.0008.4.053	Manutenção da Casa dos Conselhos	52.000,00
08.244.0008.8.046	Manutenção da Casa dos Estudantes	82.000,00
		9.192.650,00



PREFEITURA MUNICIPAL DE PAULO AFONSO

Orçamento 2025

AV APOLONIO SALES
CENTRO
C.N.P.J. : 14.217.327/0001-24

Anexo V - Programa de Governo (Anexo 06, Lei Nº 4.320/64)

CÓDIGO	ESPECIFICAÇÃO	TOTAL FIXADO
03.11.51 - FUNDO MUNICIPAL DE ASSISTÊNCIA SOCIAL		
08.000.0000.0.000	ASSISTÊNCIA SOCIAL	10.481.050,00
08.244.0000.0.000	ASSISTÊNCIA COMUNITÁRIA	10.481.050,00
08.244.0008.0.000	Gestão Social com Qualidade	10.481.050,00
08.244.0008.2.143	Manutenção dos Benefícios Eventuais	852.000,00
08.244.0008.2.155	Manutenção e Aprimoramento da Gestão do SUAS/IGD SUAS/IGD BOLSA	838.000,00
08.244.0008.4.001	Manut. de Ações Emerg. para o ENFRENTAMENTO de Situações de Calamidade Pública	21.050,00
08.244.0008.6.026	Manutenção do Prog.de Transferência de Rendas - Paulo Afonso Cidadania	3.000.000,00
08.244.0008.8.002	Manutenção da Proteção Social Básica	2.997.000,00
08.244.0008.8.003	Manutenção da Proteção Social Especial de Média e Alta Complexidade	2.348.000,00
08.244.0008.8.006	Manutenção dos Programas e Projetos do SUAS	525.000,00
		10.481.050,00



PREFEITURA MUNICIPAL DE PAULO AFONSO

Orçamento 2025

AV APOLONIO SALES
CENTRO
C.N.P.J. : 14.217.327/0001-24

Anexo V - Programa de Governo (Anexo 06, Lei Nº 4.320/64)

CÓDIGO	ESPECIFICAÇÃO	TOTAL FIXADO
03.11.52 - FUNDO MUN. DO DIREITO DA CRIANÇA E DO ADOLESCENTE		
08.000.0000.0.000	ASSISTÊNCIA SOCIAL	775.000,00
08.243.0000.0.000	ASSISTÊNCIA À CRIANÇA E AO ADOLESCENTE	775.000,00
08.243.0008.0.000	Gestão Social com Qualidade	775.000,00
08.243.0008.2.147	Apoio as ações de Promoção dos direitos da Criança e do Adolescente	775.000,00
		775.000,00



PREFEITURA MUNICIPAL DE PAULO AFONSO

Orçamento 2025

AV APOLONIO SALES
CENTRO
C.N.P.J. : 14.217.327/0001-24

Anexo V - Programa de Governo (Anexo 06, Lei Nº 4.320/64)

CÓDIGO	ESPECIFICAÇÃO	TOTAL FIXADO
03.11.54 - FUNDO MUNICIPAL DE HABITAÇÃO E INTERESSE SOCIAL		
08.000.0000.0.000	ASSISTÊNCIA SOCIAL	1.622.500,00
08.244.0000.0.000	ASSISTÊNCIA COMUNITÁRIA	1.622.500,00
08.244.0008.0.000	Gestão Social com Qualidade	1.622.500,00
08.244.0008.5.024	Melhorando a Habitação e a Habitabilidade	1.622.500,00
		1.622.500,00



PREFEITURA MUNICIPAL DE PAULO AFONSO

Orçamento 2025

AV APOLONIO SALES
CENTRO
C.N.P.J. : 14.217.327/0001-24

Anexo V - Programa de Governo (Anexo 06, Lei Nº 4.320/64)

CÓDIGO	ESPECIFICAÇÃO	TOTAL FIXADO
03.11.55 - FUNDO MUN DOS DIREITOS E DEFESA DO IDOSO		
08.000.0000.0.000	ASSISTÊNCIA SOCIAL	43.000,00
08.241.0000.0.000	ASSISTÊNCIA AO IDOSO	43.000,00
08.241.0008.0.000	Gestão Social com Qualidade	43.000,00
08.241.0008.8.021	Apoio as ações de Promoção, Proteção e Defesa dos Direitos do Idoso	43.000,00
		43.000,00



PREFEITURA MUNICIPAL DE PAULO AFONSO

Orçamento 2025

AV APOLONIO SALES
CENTRO
C.N.P.J. : 14.217.327/0001-24

Anexo V - Programa de Governo (Anexo 06, Lei Nº 4.320/64)

CÓDIGO	ESPECIFICAÇÃO	TOTAL FIXADO
03.12.12 - ADMINISTRAÇÃO DO BTN		
04.000.0000.0.000	ADMINISTRAÇÃO	4.242.000,00
04.122.0000.0.000	ADMINISTRAÇÃO GERAL	4.242.000,00
04.122.0011.0.000	Prog.de Apoio Adm	4.242.000,00
04.122.0011.6.006	Gestão das ações do BTN	4.242.000,00
16.000.0000.0.000	HABITAÇÃO	510.000,00
16.482.0000.0.000	HABITAÇÃO URBANA	510.000,00
16.482.0003.0.000	Construindo o Futuro	510.000,00
16.482.0003.3.000	Construção, ampliação e reforma de Unidades Habitacionais	510.000,00
		4.752.000,00



PREFEITURA MUNICIPAL DE PAULO AFONSO

Orçamento 2025

AV APOLONIO SALES
CENTRO
C.N.P.J. : 14.217.327/0001-24

Anexo V - Programa de Governo (Anexo 06, Lei Nº 4.320/64)

CÓDIGO	ESPECIFICAÇÃO	TOTAL FIXADO
03.13.13 - SECRETARIA MUNICIPAL DE TURISMO, IND E COMERCIO		
22.000.0000.0.000	INDÚSTRIA	4.395.000,00
22.122.0000.0.000	ADMINISTRAÇÃO GERAL	4.395.000,00
22.122.0011.0.000	Prog.de Apoio Adm	4.395.000,00
22.122.0011.8.010	Manut. das ações da Sec. Municipal de Turismo, Indústria e Comércio	4.395.000,00
23.000.0000.0.000	COMÉRCIO E SERVIÇOS	1.030.000,00
23.695.0000.0.000	TURISMO	1.030.000,00
23.695.0002.0.000	Atend. e Desenvol. da Gestão Adm.	1.030.000,00
23.695.0002.8.060	Programa de Fortalecimento ao Turismo, Indústria e Comércio Local	1.030.000,00
		5.425.000,00



PREFEITURA MUNICIPAL DE PAULO AFONSO

Orçamento 2025

AV APOLONIO SALES
CENTRO
C.N.P.J. : 14.217.327/0001-24

Anexo V - Programa de Governo (Anexo 06, Lei Nº 4.320/64)

CÓDIGO	ESPECIFICAÇÃO	TOTAL FIXADO
03.14.14 - PROCURADORIA GERAL DO MUNICÍPIO		
04.000.0000.0.000	ADMINISTRAÇÃO	897.050,00
04.122.0000.0.000	ADMINISTRAÇÃO GERAL	897.050,00
04.122.0011.0.000	Prog.de Apoio Adm	897.050,00
04.122.0011.4.218	Gestão de serviços da procuradoria geral do município.	897.050,00
		897.050,00



PREFEITURA MUNICIPAL DE PAULO AFONSO

Orçamento 2025

AV APOLONIO SALES
CENTRO
C.N.P.J. : 14.217.327/0001-24

Anexo V - Programa de Governo (Anexo 06, Lei Nº 4.320/64)

CÓDIGO	ESPECIFICAÇÃO	TOTAL FIXADO
03.15.15 - SECRETARIA MUNICIPAL DA FAZENDA		
04.000.0000.0.000	ADMINISTRAÇÃO	9.950.000,00
04.122.0000.0.000	ADMINISTRAÇÃO GERAL	4.100,00
04.122.0010.0.000	Atendimento e Desenv. da Gestão Financeira do Mun	4.100,00
04.122.0010.1.106	Implantação e coordenação do Prog. de modern. Tributária	4.100,00
04.123.0000.0.000	ADMINISTRAÇÃO FINANCEIRA	9.945.900,00
04.123.0011.0.000	Prog de Apoio Adm	9.945.900,00
04.123.0011.8.015	Gestão das ações da Fazenda	9.945.900,00
		9.950.000,00



PREFEITURA MUNICIPAL DE PAULO AFONSO

Orçamento 2025

AV APOLONIO SALES
CENTRO
C.N.P.J. : 14.217.327/0001-24

Anexo V - Programa de Governo (Anexo 06, Lei Nº 4.320/64)

CÓDIGO	ESPECIFICAÇÃO	TOTAL FIXADO
03.16.16 - SEC. MUNICIPAL DE CULTURA E ESPORTE		
13.000.0000.0.000	CULTURA	12.067.436,00
13.122.0000.0.000	ADMINISTRAÇÃO GERAL	3.413.100,00
13.122.0011.0.000	Prog.de Apoio Adm	3.413.100,00
13.122.0011.8.012	Gestão das ações da Secretaria de Cultura e Esporte	3.413.100,00
13.392.0000.0.000	DIFUSÃO CULTURAL	8.654.336,00
13.392.0009.0.000	Nossas raízes	8.654.336,00
13.392.0009.8.011	Gestão do Calendário de Eventos Comemorativos, Culturais e Esportivos	8.654.336,00
		12.067.436,00



PREFEITURA MUNICIPAL DE PAULO AFONSO

Orçamento 2025

AV APOLONIO SALES
CENTRO
C.N.P.J. : 14.217.327/0001-24

Anexo V - Programa de Governo (Anexo 06, Lei Nº 4.320/64)

CÓDIGO	ESPECIFICAÇÃO	TOTAL FIXADO
03.16.58 - FUNDO MUNICIPAL DE CULTURA		
13.000.0000.0.000	CULTURA	53.000,00
13.122.0000.0.000	ADMINISTRAÇÃO GERAL	53.000,00
13.122.0011.0.000	Prog.de Apoio Adm	53.000,00
13.122.0011.8.061	Gestão das ações do Fundo Municipal de Cultura	53.000,00
		53.000,00



PREFEITURA MUNICIPAL DE PAULO AFONSO

Orçamento 2025

AV APOLONIO SALES
CENTRO
C.N.P.J. : 14.217.327/0001-24

Anexo V - Programa de Governo (Anexo 06, Lei Nº 4.320/64)

CÓDIGO	ESPECIFICAÇÃO	TOTAL FIXADO
03.17.17 - SEC. MUN EXTRAORDINARIA DE ARTICULAÇÃO POLITICA		
04.000.0000.0.000	ADMINISTRAÇÃO	250.050,00
04.122.0000.0.000	ADMINISTRAÇÃO GERAL	250.050,00
04.122.0011.0.000	Prog.de Apoio Adm	250.050,00
04.122.0011.6.051	Gestão das Ações da Sec Mun Extraordinaria de Articulação Política	250.050,00
		250.050,00



PREFEITURA MUNICIPAL DE PAULO AFONSO

Orçamento 2025

AV APOLONIO SALES
CENTRO
C.N.P.J. : 14.217.327/0001-24

Anexo V - Programa de Governo (Anexo 06, Lei Nº 4.320/64)

CÓDIGO	ESPECIFICAÇÃO	TOTAL FIXADO
03.88.88 - ENCARGOS GERAIS DO MUNICÍPIO		
28.000.0000.0.000	ENCARGOS ESPECIAIS	28.237.380,00
28.846.0000.0.000	OUTROS ENCARGOS ESPECIAIS	28.237.380,00
28.846.0888.0.000	ENCARGOS GERAIS	28.237.380,00
28.846.0888.6.082	Gestão das Emendas Impositivas - Câmara de Vereadores	2.510.000,00
28.846.0888.8.888	ENCARGOS GERAIS DO MUNICÍPIO	25.727.380,00
		28.237.380,00



PREFEITURA MUNICIPAL DE PAULO AFONSO

Orçamento 2025

AV APOLONIO SALES
CENTRO
C.N.P.J. : 14.217.327/0001-24

Anexo V - Programa de Governo (Anexo 06, Lei Nº 4.320/64)

CÓDIGO	ESPECIFICAÇÃO	TOTAL FIXADO
03.99.99 - RESERVA DE CONTINGÊNCIA		
99.000.0000.0.000	RESERVA DE CONTINGÊNCIA	500.000,00
99.999.0000.0.000	RESERVA DE CONTINGENCIA	500.000,00
99.999.0999.0.000	RESERVA DE CONTINGENCIA	500.000,00
99.999.0999.9.999	RESERVA DE CONTINGENCIA	500.000,00
		500.000,00



Prefeitura Municipal de Paulo Afonso
Estado da Bahia

ANEXO VI: PROGRAMA DE TRABALHO DE
GOVERNO – DEMONSTRATIVO DE
FUNÇÕES, SUB-FUNÇÃO E PROGRAMAS
POR PROJETOS E ATIVIDADES
(Anexo 07, da Lei 4320/64)



PREFEITURA MUNICIPAL DE PAULO AFONSO

Orçamento 2025

AV APOLONIO SALES
CENTRO
C.N.P.J. : 14.217.327/0001-24

Anexo VI Programa de Trabalho de Governo - Demonstrativo de Funções, Subfunções,
Programas por Projeto e Atividade (Anexo 07, Lei Nº 4.320/64)

CÓDIGO	ESPECIFICAÇÃO	ATIVIDADE	PROJETO	TOTAL FIXADO
01.000.0000.0.000	LEGISLATIVA	18.900.000,00	100.000,00	19.000.000,00
01.031.0000.0.000	AÇÃO LEGISLATIVA	18.900.000,00	100.000,00	19.000.000,00
01.031.0001.0.000	Atendimento e desenvolvimento da gestão Legislativa.	18.900.000,00	100.000,00	19.000.000,00
01.031.0001.2.101	Gestão das ações legislativas	18.846.000,00		18.846.000,00
01.031.0001.5.060	Reestruturação do Prédio da Câmara Municipal de Paulo Afonso		100.000,00	100.000,00
01.031.0001.8.062	Promoção e Manut. dos Serviços de Tecno. da Informação e Comunicação	34.000,00		34.000,00
01.031.0001.8.063	Publicidade das Ações do Poder Legislativo Municipal	20.000,00		20.000,00
04.000.0000.0.000	ADMINISTRAÇÃO	57.489.050,00	4.100,00	57.493.150,00
04.121.0000.0.000	PLANEJAMENTO E ORÇAMENTO	835.050,00		835.050,00
04.121.0011.0.000	Prog de Apoio Adm	835.050,00		835.050,00
04.121.0011.2.225	Gestão das Ações de Planejamento	835.050,00		835.050,00
04.122.0000.0.000	ADMINISTRAÇÃO GERAL	46.381.100,00	4.100,00	46.385.200,00
04.122.0010.0.000	Atendimento e Desenv. da Gestão Financeira do Mun		4.100,00	4.100,00
04.122.0010.1.106	Implantação e coordenação do Prog. de modern. Tributária		4.100,00	4.100,00
04.122.0011.0.000	Prog de Apoio Adm	46.381.100,00		46.381.100,00
04.122.0011.2.104	Gestão das ações do Gabinete do Prefeito.	6.900.050,00		6.900.050,00
04.122.0011.2.115	Gestão das ações da Sec de Administração	24.336.550,00		24.336.550,00
04.122.0011.2.219	Gestão das atv. de direção na impl. de prog. de audição perma./CONTRO.	750.050,00		750.050,00
04.122.0011.2.232	Gestão das Ações de Infra Estrutura	9.005.350,00		9.005.350,00
04.122.0011.4.218	Gestão de serviços da procuradoria geral do município.	897.050,00		897.050,00
04.122.0011.6.006	Gestão das ações do BTN	4.242.000,00		4.242.000,00
04.122.0011.6.051	Gestão das Ações da Sec. Mun Extraordinária de Articulação Política	250.050,00		250.050,00
04.123.0000.0.000	ADMINISTRAÇÃO FINANCEIRA	9.945.900,00		9.945.900,00
04.123.0011.0.000	Prog de Apoio Adm	9.945.900,00		9.945.900,00
04.123.0011.8.015	Gestão das ações da Fazenda	9.945.900,00		9.945.900,00
04.181.0000.0.000	POLICIAMENTO	327.000,00		327.000,00
04.181.0002.0.000	Atend e Desenvolvi da Gestão Adm	327.000,00		327.000,00
04.181.0002.2.116	Manutenção das Ações do COMSETRAN	327.000,00		327.000,00
08.000.0000.0.000	ASSISTÊNCIA SOCIAL	20.491.700,00	1.622.500,00	22.114.200,00
08.122.0000.0.000	ADMINISTRAÇÃO GERAL	6.465.650,00		6.465.650,00
08.122.0011.0.000	Prog de Apoio Adm	6.465.650,00		6.465.650,00
08.122.0011.2.142	Gestão das Ações da Assistência Social	6.465.650,00		6.465.650,00
08.241.0000.0.000	ASSISTENCIA AO IDOSO	43.000,00		43.000,00
08.241.0008.0.000	Gestão Social com Qualidade	43.000,00		43.000,00
08.241.0008.8.021	Apoio as ações de Promoção, Proteção e Defesa dos Direitos do Idoso	43.000,00		43.000,00
08.243.0000.0.000	ASSISTÊNCIA À CRIANÇA E AO ADOLESCENTE	775.000,00		775.000,00
08.243.0008.0.000	Gestão Social com Qualidade	775.000,00		775.000,00
08.243.0008.2.147	Apoio as ações de Promoção dos direitos da Criança e do Adolescente	775.000,00		775.000,00
08.244.0000.0.000	ASSISTÊNCIA COMUNITARIA	13.208.050,00	1.622.500,00	14.830.550,00



PREFEITURA MUNICIPAL DE PAULO AFONSO

Orçamento 2025

AV APOLONIO SALES
CENTRO
C.N.P.J. : 14.217.327/0001-24

Anexo VI Programa de Trabalho de Governo - Demonstrativo de Funções, Subfunções,
Programas por Projeto e Atividade (Anexo 07, Lei Nº 4.320/64)

CÓDIGO	ESPECIFICAÇÃO	ATIVIDADE	PROJETO	TOTAL FIXADO
08.244.0008.0.000	Gestão Social com Qualidade.	13.208.050,00	1.622.500,00	14.830.550,00
08.244.0008.2.143	Manutenção dos Benefícios Eventuais	652.000,00		652.000,00
08.244.0008.2.155	Manutenção e Aprimoramento da Gestão do SUAS/IGD SUAS/IGD BOLSA	838.000,00		838.000,00
08.244.0008.2.182	Manutenção das Ações de Segurança Alimentar e Nutricional	2.514.000,00		2.514.000,00
08.244.0008.4.001	Manut. de Ações Emerg. para o ENFRENTAMENTO de Situações de Calamidade Pública	21.050,00		21.050,00
08.244.0008.4.052	Manutenção das Atividades do Conselho Tutelar	79.000,00		79.000,00
08.244.0008.4.053	Manutenção da Casa dos Conselhos	52.000,00		52.000,00
08.244.0008.5.024	Melhorando a Habitação e a Habitabilidade		1.622.500,00	1.622.500,00
08.244.0008.6.026	Manutenção do Prog de Transferencia de Rendas - Paulo Afonso Cidadania	3.000.000,00		3.000.000,00
08.244.0008.8.002	Manutenção da Proteção Social Básica	2.997.000,00		2.997.000,00
08.244.0008.8.003	Manutenção da Proteção Social Especial de Média e Alta Complexidade	2.348.000,00		2.348.000,00
08.244.0008.8.006	Manutenção dos Programas e Projetos do SUAS	625.000,00		625.000,00
08.244.0008.8.046	Manutenção da Casa dos Estudantes	82.000,00		82.000,00
10.000.0000.0.000	SAÚDE	180.717.750,00	375.000,00	181.092.750,00
10.301.0000.0.000	ATENÇÃO BÁSICA	99.585.250,00	375.000,00	99.960.250,00
10.301.0006.0.000	Sociedade Saudável	66.717.550,00	375.000,00	67.092.550,00
10.301.0006.1.155	Construção, Ampliação e reforma de UBS e SMS		370.000,00	370.000,00
10.301.0006.2.261	Gestão das Ações do PACS	8.030.050,00		8.030.050,00
10.301.0006.2.265	Gestão do Programa de Saúde Bucal - PSB	3.110.050,00		3.110.050,00
10.301.0006.2.271	Gestão do Programa PAB - Programa de Atenção Básica	3.765.000,00		3.765.000,00
10.301.0006.4.003	Ações de Enfrentamento ao Covid na saúde-LC 173	150,00		150,00
10.301.0006.5.071	Caravana da Cidadania para Saúde		5.000,00	5.000,00
10.301.0006.6.020	Gestão das Ações Básicas aos Povos Indígenas	65.050,00		65.050,00
10.301.0006.6.021	Gestão das Ações do NASF	2.140.050,00		2.140.050,00
10.301.0006.6.022	Gestão do Programa Rede Cegonha	5.000,00		5.000,00
10.301.0006.6.050	Gestão da Mac Hospital Nair Alves de Souza e UTI	37.576.150,00		37.576.150,00
10.301.0006.6.080	Gestão das Emergências Impositivas - Câmara de Vereadores	2.510.000,00		2.510.000,00
10.301.0006.8.014	Manutenção das atividades do Conselho Municipal de Saúde	31.000,00		31.000,00
10.301.0006.8.024	Gestão do Programa PMAQ	25.000,00		25.000,00
10.301.0006.8.025	Gestão do Programa PSF	9.460.050,00		9.460.050,00
10.301.0011.0.000	Prog de Apoio Adm	32.847.700,00		32.847.700,00
10.301.0011.2.290	Gestão das Ações de Saúde	32.847.700,00		32.847.700,00
10.302.0000.0.000	ASSISTÊNCIA HOSPITALAR E AMBULATORIAL	69.340.400,00		69.340.400,00
10.302.0006.0.000	Sociedade Saudável	69.340.400,00		69.340.400,00
10.302.0006.2.273	Gestão das Ações do SAMU	4.605.050,00		4.605.050,00
10.302.0006.2.277	Gestão dos Programas da MAC - Média e Alta Complexidade	12.235.050,00		12.235.050,00
10.302.0006.4.050	Gestão da MAC - UFA	6.470.050,00		6.470.050,00
10.302.0006.6.019	Gestão CEO	675.050,00		675.050,00
10.302.0006.8.016	Gestão das Ações do PSF ESTADUAL	1.600.000,00		1.600.000,00
10.302.0006.8.017	Gestão da MAC - SIA/AlH - ESTADUAL	200.000,00		200.000,00
10.302.0006.8.018	Gestão das Ações do SAMU ESTADUAL	1.900.000,00		1.900.000,00



PREFEITURA MUNICIPAL DE PAULO AFONSO

Orçamento 2025

AV APOLONIO SALES
CENTRO
C.N.P.J. : 14.217.327/0001-24

Anexo VI Programa de Trabalho de Governo - Demonstrativo de Funções, Subfunções,
Programas por Projeto e Atividade (Anexo 07, Lei Nº 4.320/64)

CÓDIGO	ESPECIFICAÇÃO	ATIVIDADE	PROJETO	TOTAL FIXADO
10.302.0006.8.019	Gestão das Ações do LACEN ESTADUAL	2.019.400,00		2.019.400,00
10.302.0006.8.022	Gestão da MAC - SERVIÇOS ESPECIALIZADOS	19.921.000,00		19.921.000,00
10.302.0006.8.023	Atenção à Saúde nos Serviços de Média e Alta Complex pelas Policlínicas	2.520.000,00		2.520.000,00
10.302.0006.8.026	Gestão da MAC - CAPS/ CAM/ CEM/ NÚCLEO DESENVOLVER	12.395.050,00		12.395.050,00
10.302.0006.8.027	Gestão da MAC - HOSPITAL INFANTIL	4.799.750,00		4.799.750,00
10.303.0000.0.000	SUPORTE PROFILÁTICO E TERAPÊUTICO	5.375.000,00		5.375.000,00
10.303.0006.0.000	Sociedade Saudável	5.375.000,00		5.375.000,00
10.303.0006.2.275	Gestão das Ações de Assistência Farmacêutica	5.375.000,00		5.375.000,00
10.304.0000.0.000	VIGILÂNCIA SANITÁRIA	1.097.050,00		1.097.050,00
10.304.0006.0.000	Sociedade Saudável	1.097.050,00		1.097.050,00
10.304.0006.2.245	Gestão das Ações de Vigilância Sanitária	1.097.050,00		1.097.050,00
10.305.0000.0.000	VIGILÂNCIA EPIDEMIOLÓGICA	5.340.050,00		5.340.050,00
10.305.0006.0.000	Sociedade Saudável	5.340.050,00		5.340.050,00
10.305.0006.2.237	Gestão do Programa de HIV/AIDS e DST	103.000,00		103.000,00
10.305.0006.2.251	Gestão das Ações de Vigilância Epidemiológica	5.237.050,00		5.237.050,00
12.000.0000.0.000	EDUCAÇÃO	182.791.000,00		182.791.000,00
12.122.0000.0.000	ADMINISTRAÇÃO GERAL	25.000,00		25.000,00
12.122.0007.0.000	Educar para a Cidadania	25.000,00		25.000,00
12.122.0007.2.201	Manutenção dos Conselhos Municipais de Educação-Fundeb 30%	25.000,00		25.000,00
12.128.0000.0.000	FORMAÇÃO DE RECURSOS HUMANOS	1.116.000,00		1.116.000,00
12.128.0007.0.000	Educar para a Cidadania	1.116.000,00		1.116.000,00
12.128.0007.8.005	Gestão das Ações da Educação Especial	1.116.000,00		1.116.000,00
12.361.0000.0.000	ENSINO FUNDAMENTAL	138.667.300,00		138.667.300,00
12.361.0007.0.000	Educar para a Cidadania	116.628.400,00		116.628.400,00
12.361.0007.2.180	Gestão das Ações da Merenda Escolar para o FUNDAMENTAL	2.600.000,00		2.600.000,00
12.361.0007.2.296	Gestão das ações do Programa Dinheiro Direto na Escola - PDDE	20.000,00		20.000,00
12.361.0007.2.297	Gestão das Ações de Transp. Escolar - PNAT E PETE ESTADUAL	9.243.600,00		9.243.600,00
12.361.0007.6.017	Gestão das Ações das Cotas do Salário Educação	4.690.000,00		4.690.000,00
12.361.0007.6.028	Gestão das ações de Transp. Escolar - PNATE FUNDEB 30%	400.000,00		400.000,00
12.361.0007.8.035	Gestão das Ações da Mer. Escolar educação Integral	6.000,00		6.000,00
12.361.0007.8.036	Gestão das ações do Fundeb - 70% - FUNDAMENTAL	67.710.000,00		67.710.000,00
12.361.0007.8.041	Gestão das ações do Fundeb - 30% - FUNDAMENTAL	30.927.600,00		30.927.600,00
12.361.0007.8.064	Gestão das Ações do Ensino Fundamental	1.131.200,00		1.131.200,00
12.361.0011.0.000	Prog de Apoio Adm	22.038.900,00		22.038.900,00
12.361.0011.2.295	Gestão das ações da Secretaria de Educação	22.038.900,00		22.038.900,00
12.365.0000.0.000	EDUCAÇÃO INFANTIL	37.523.700,00		37.523.700,00
12.365.0007.0.000	Educar para a Cidadania	37.523.700,00		37.523.700,00
12.365.0007.8.028	Gestão das Ações do Ensino Infantil PRÉ-ESCOLA	4.371.100,00		4.371.100,00
12.365.0007.8.029	Gestão das Ações do Ensino Infantil CRECHE	2.966.200,00		2.966.200,00
12.365.0007.8.031	Gestão das Ações da Merenda Escolar para o Infantil PRÉ-ESCOLA	490.000,00		490.000,00
12.365.0007.8.032	Gestão das Ações da Merenda Escolar para o Infantil CRECHE	201.000,00		201.000,00



PREFEITURA MUNICIPAL DE PAULO AFONSO

Orçamento 2025

AV APOLONIO SALES
CENTRO
C.N.P.J. : 14.217.327/0001-24

Anexo VI Programa de Trabalho de Governo - Demonstrativo de Funções, Subfunções,
Programas por Projeto e Atividade (Anexo 07, Lei Nº 4.320/64)

CÓDIGO	ESPECIFICAÇÃO	ATIVIDADE	PROJETO	TOTAL FIXADO
12.365.0007.8.037	Gestão das ações do Fundeb - 70% - INFANTIL PRÉ-ESCOLA	8.943.400,00		8.943.400,00
12.365.0007.8.038	Gestão das ações do Fundeb - 70% - INFANTIL CRECHE	8.985.000,00		8.985.000,00
12.365.0007.8.042	Gestão das ações do Fundeb - 30% - INFANTIL PRÉ-ESCOLA	7.227.000,00		7.227.000,00
12.365.0007.8.043	Gestão das ações do Fundeb - 30% - INFANTIL CRECHE	4.340.000,00		4.340.000,00
12.366.0000.0.000	EDUCAÇÃO DE JOVENS E ADULTOS	2.914.000,00		2.914.000,00
12.366.0007.0.000	Educar para a Cidadania	2.914.000,00		2.914.000,00
12.366.0007.8.030	Gestão das Ações do Ensino EJA	991.000,00		991.000,00
12.366.0007.8.033	Gestão das Ações da Merenda Escolar para o EJA	121.000,00		121.000,00
12.366.0007.8.039	Gestão das ações do Fundeb - 70% - EJA	1.440.000,00		1.440.000,00
12.366.0007.8.044	Gestão das ações do Fundeb - 30% - EJA	362.000,00		362.000,00
12.367.0000.0.000	EDUCAÇÃO ESPECIAL	2.545.000,00		2.545.000,00
12.367.0007.0.000	Educar para a Cidadania	2.545.000,00		2.545.000,00
12.367.0007.8.034	Gestão das Ações da Merenda Escolar para EDUCAÇÃO ESPECIAL	260.000,00		260.000,00
12.367.0007.8.040	Gestão das ações do Fundeb - 70% - EDUCAÇÃO ESPECIAL	2.100.000,00		2.100.000,00
12.367.0007.8.045	Gestão das ações do Fundeb - 30% - EDUCAÇÃO ESPECIAL	185.000,00		185.000,00
13.000.0000.0.000	CULTURA	12.120.436,00		12.120.436,00
13.122.0000.0.000	ADMINISTRAÇÃO GERAL	3.466.100,00		3.466.100,00
13.122.0011.0.000	Prog de Apoio Adm	3.466.100,00		3.466.100,00
13.122.0011.8.012	Gestão das ações da Secretaria de Cultura e Esporte	3.413.100,00		3.413.100,00
13.122.0011.8.061	Gestão das ações do Fundo Municipal de Cultura	53.000,00		53.000,00
13.392.0000.0.000	DIFUSÃO CULTURAL	8.654.336,00		8.654.336,00
13.392.0009.0.000	Nossas raízes	8.654.336,00		8.654.336,00
13.392.0009.8.011	Gestão do Calendário de Eventos Comemorativos, Culturais e Esportivos	8.654.336,00		8.654.336,00
15.000.0000.0.000	URBANISMO	28.891.500,00	21.497.284,00	50.388.784,00
15.451.0000.0.000	INFRA-ESTRUTURA URBANA		21.497.284,00	21.497.284,00
15.451.0003.0.000	Construindo o Futuro		21.497.284,00	21.497.284,00
15.451.0003.1.126	Constr., mant., e reforma de edificações, equip. e espaços públ.		6.030.700,00	6.030.700,00
15.451.0003.1.127	Pavimentação e recuperação de vias		4.215.084,00	4.215.084,00
15.451.0003.1.128	Const., reforma, ampli. e mant. do sistema de iluminação pública		11.088.300,00	11.088.300,00
15.451.0003.1.142	Construção Ciclovia.		72.100,00	72.100,00
15.451.0003.5.074	Const. exou Ampl. e Ref. da Fonte de Acesso a Ilha de Paulo Afonso		81.100,00	81.100,00
15.452.0000.0.000	SERVIÇOS URBANOS	28.891.500,00		28.891.500,00
15.452.0004.0.000	Paulo Afonso Verde e Limpo	28.891.500,00		28.891.500,00
15.452.0004.2.112	Serviços de Limpeza de lixo, Logradouro públicos e patios de feira	28.891.500,00		28.891.500,00
16.000.0000.0.000	HABITAÇÃO		510.000,00	510.000,00
16.482.0000.0.000	HABITAÇÃO URBANA		510.000,00	510.000,00
16.482.0003.0.000	Construindo o Futuro		510.000,00	510.000,00
16.482.0003.3.000	Construção, ampliação e reforma de Unidades Habitacionais		510.000,00	510.000,00
17.000.0000.0.000	SANEAMENTO	740.000,00	1.003.800,00	1.743.800,00
17.512.0000.0.000	SANEAMENTO BÁSICO URBANO	740.000,00	1.003.800,00	1.743.800,00
17.512.0003.0.000	Construindo o Futuro		1.003.800,00	1.003.800,00



PREFEITURA MUNICIPAL DE PAULO AFONSO

Orçamento 2025

AV APOLONIO SALES
CENTRO
C.N.P.J. : 14.217.327/0001-24

Anexo VI Programa de Trabalho de Governo - Demonstrativo de Funções, Subfunções,
Programas por Projeto e Atividade (Anexo 07, Lei Nº 4.320/64)

CÓDIGO	ESPECIFICAÇÃO	ATIVIDADE	PROJETO	TOTAL FIXADO
17.512.0003.1.107	Construção, ampliação e manutenção da rede de esgoto.		1.003.800,00	1.003.800,00
17.512.0004.0.000	Paulo Afonso Verde e Limpo	740.000,00		740.000,00
17.512.0004.6.081	Gestão das Ações do Fundo Municipal de Saneamento Básico	740.000,00		740.000,00
18.000.0000.0.000	GESTÃO AMBIENTAL	4.339.500,00		4.339.500,00
18.122.0000.0.000	ADMINISTRAÇÃO GERAL	4.054.300,00		4.054.300,00
18.122.0011.0.000	Prog de Apoio Adm	4.054.300,00		4.054.300,00
18.122.0011.2.105	Gestão das Ações da Secretaria de Meio Ambiente	4.054.300,00		4.054.300,00
18.541.0000.0.000	PRESERVAÇÃO E CONSERVAÇÃO AMBIENTAL	285.200,00		285.200,00
18.541.0004.0.000	Paulo Afonso Verde e Limpo	285.200,00		285.200,00
18.541.0004.4.051	Gestão das Ações do Fundo Municipal de Meio Ambiente	220.000,00		220.000,00
18.541.0004.6.034	Manutenção do Aterro Sanitário	65.200,00		65.200,00
20.000.0000.0.000	AGRICULTURA	13.085.000,00		13.085.000,00
20.122.0000.0.000	ADMINISTRAÇÃO GERAL	8.470.000,00		8.470.000,00
20.122.0011.0.000	Prog de Apoio Adm	8.470.000,00		8.470.000,00
20.122.0011.2.120	Gestão das ações da Secretaria de Agricultura e Aquicultura	8.470.000,00		8.470.000,00
20.605.0000.0.000	ABASTECIMENTO	4.615.000,00		4.615.000,00
20.605.0005.0.000	Desenvolvimento e Potencialidades Econômicas do Mun	4.615.000,00		4.615.000,00
20.605.0005.6.030	Programa de Apoio ao Produtor	4.615.000,00		4.615.000,00
22.000.0000.0.000	INDÚSTRIA	4.395.000,00		4.395.000,00
22.122.0000.0.000	ADMINISTRAÇÃO GERAL	4.395.000,00		4.395.000,00
22.122.0011.0.000	Prog de Apoio Adm	4.395.000,00		4.395.000,00
22.122.0011.8.010	Manut. das ações da Sec. Municipal de Turismo, Indústria e Comércio	4.395.000,00		4.395.000,00
23.000.0000.0.000	COMÉRCIO E SERVIÇOS	1.030.000,00		1.030.000,00
23.695.0000.0.000	TURISMO	1.030.000,00		1.030.000,00
23.695.0002.0.000	Atend e Desenvolv da Gestão Adm	1.030.000,00		1.030.000,00
23.695.0002.8.060	Programa de Fortalecimento ao Turismo, Indústria e Comércio Local	1.030.000,00		1.030.000,00
26.000.0000.0.000	TRANSPORTE	1.159.000,00		1.159.000,00
26.122.0000.0.000	ADMINISTRAÇÃO GERAL	1.159.000,00		1.159.000,00
26.122.0002.0.000	Atend e Desenvolv da Gestão Adm	1.159.000,00		1.159.000,00
26.122.0002.2.117	Gestão das ações de transportes.	1.159.000,00		1.159.000,00
28.000.0000.0.000	ENCARGOS ESPECIAIS	28.237.380,00		28.237.380,00
28.846.0000.0.000	OUTROS ENCARGOS ESPECIAIS	28.237.380,00		28.237.380,00
28.846.0888.0.000	ENCARGOS GERAIS	28.237.380,00		28.237.380,00
28.846.0888.6.082	Gestão das Emendas Impositivas - Câmara de Vereadores	2.510.000,00		2.510.000,00
28.846.0888.8.888	ENCARGOS GERAIS DO MUNICÍPIO	25.727.380,00		25.727.380,00
	SUBTOTAL	554.387.316,00	25.112.684,00	579.500.000,00

RESERVA DE CONTIGÊNCIA		RESERVA	
99.000.0000.0.000	RESERVA DE CONTIGÊNCIA		500.000,00



PREFEITURA MUNICIPAL DE PAULO AFONSO

Orçamento 2025

AV APOLONIO SALES
CENTRO
C.N.P.J. : 14.217.327/0001-24

Anexo VI Programa de Trabalho de Governo - Demonstrativo de Funções, Subfunções,
Programas por Projeto e Atividade (Anexo 07, Lei Nº 4.320/64)

CÓDIGO	ESPECIFICAÇÃO	ATIVIDADE	PROJETO	TOTAL FIXADO
99.999.0000.0.000	RESERVA DE CONTINGÊNCIA			500.000,00
99.999.0999.0.000	RESERVA DE CONTINGENCIA			500.000,00
99.999.0999.9.099	RESERVA DE CONTINGENCIA			500.000,00
SUBTOTAL		0,00	0,00	500.000,00
TOTAL GERAL		554.387.316,00	25.112.684,00	580.000.000,00



Prefeitura Municipal de Paulo Afonso
Estado da Bahia

ANEXO VII: DEMONSTRATIVO DA
DESPESA POR FUNÇÕES, SUB-FUNÇÃO E
PROGRAMAS CONFORME O VÍNCULO
COM OS RECURSOS
(Anexo 08, da Lei 4320/64)



PREFEITURA MUNICIPAL DE PAULO AFONSO

Orçamento 2025

AV APOLONIO SALES
CENTRO
C.N.P.J. : 14.217.327/0001-24

Anexo VII - Demonstrativo da Despesa por Funções, Subfunções e Programas conforme o vínculo com os recursos (Anexo 08, Lei Nº 4.320/64)

CÓDIGO	ESPECIFICAÇÃO	VINCULADO	ORDINÁRIO	TOTAL FIXADO
01.000.0000.0.000	LEGISLATIVA	19.000.000,00		19.000.000,00
01.031.0000.0.000	AÇÃO LEGISLATIVA	19.000.000,00		19.000.000,00
01.031.0001.0.000	Atendimento e desenvolvimento da gestão Legislativa	19.000.000,00		19.000.000,00
01.031.0001.2.101	Gestão das ações legislativas	18.846.000,00		18.846.000,00
01.031.0001.5.060	Reestruturação do Prédio da Câmara Municipal de Paulo Afonso	100.000,00		100.000,00
01.031.0001.8.062	Promoção e Manut. dos Serviços de Tecno. da Informação e Comunicação	34.000,00		34.000,00
01.031.0001.8.063	Publicidade das Ações do Poder Legislativo Municipal	20.000,00		20.000,00
04.000.0000.0.000	ADMINISTRAÇÃO	57.493.150,00		57.493.150,00
04.121.0000.0.000	PLANEJAMENTO E ORÇAMENTO	835.050,00		835.050,00
04.121.0011.0.000	Prog de Apoio Adm	835.050,00		835.050,00
04.121.0011.2.225	Gestão das Ações de Planejamento	835.050,00		835.050,00
04.122.0000.0.000	ADMINISTRAÇÃO GERAL	46.385.200,00		46.385.200,00
04.122.0010.0.000	Atendimento e Desenv. da Gestão Financeira do Mun.	4.100,00		4.100,00
04.122.0010.1.106	Implementação e coordenação do Prog. de modern. Tributária	4.100,00		4.100,00
04.122.0011.0.000	Prog de Apoio Adm	46.381.100,00		46.381.100,00
04.122.0011.2.104	Gestão das ações do Gabinete do Prefeito	6.900.050,00		6.900.050,00
04.122.0011.2.115	Gestão das ações da Sec de Administração	24.336.550,00		24.336.550,00
04.122.0011.2.219	Gestão das ativ. de direção na impl. de prog. de auditoria perma/CONTRO.	750.050,00		750.050,00
04.122.0011.2.232	Gestão das Ações de Infra. Estrutura	9.005.350,00		9.005.350,00
04.122.0011.4.218	Gestão de serviços da procuradoria geral do município	897.050,00		897.050,00
04.122.0011.6.006	Gestão das ações do RTM	4.242.000,00		4.242.000,00
04.122.0011.6.051	Gestão das Ações da Sec Mun. Extraordinária de Articulação Política	250.050,00		250.050,00
04.123.0000.0.000	ADMINISTRAÇÃO FINANCEIRA	9.045.900,00		9.045.900,00
04.123.0011.0.000	Prog de Apoio Adm	9.045.900,00		9.045.900,00
04.123.0011.8.015	Gestão das ações da Fazenda	9.045.900,00		9.045.900,00
04.181.0000.0.000	POLICIAMENTO	327.000,00		327.000,00
04.181.0002.0.000	Atend e Desenvol. da Gestão Adm	327.000,00		327.000,00
04.181.0002.2.116	Manutenção das Ações do COMSETRAN	327.000,00		327.000,00
08.000.0000.0.000	ASSISTÊNCIA SOCIAL	22.114.200,00		22.114.200,00
08.122.0000.0.000	ADMINISTRAÇÃO GERAL	6.465.650,00		6.465.650,00
08.122.0011.0.000	Prog de Apoio Adm	6.465.650,00		6.465.650,00
08.122.0011.2.142	Gestão das Ações da Assistência Social	6.465.650,00		6.465.650,00
08.241.0000.0.000	ASSISTÊNCIA AO IDOSO	43.000,00		43.000,00
08.241.0008.0.000	Gestão Social com Qualidade	43.000,00		43.000,00
08.241.0008.8.021	Apoio as ações de Promoção, Proteção e Defesa dos Direitos do Idoso	43.000,00		43.000,00
08.243.0000.0.000	ASSISTÊNCIA À CRIANÇA E AO ADOLESCENTE	775.000,00		775.000,00
08.243.0008.0.000	Gestão Social com Qualidade	775.000,00		775.000,00
08.243.0008.2.147	Apoio as ações de Promoção dos direitos da Criança e do Adolescente	775.000,00		775.000,00
08.244.0000.0.000	ASSISTÊNCIA COMUNITÁRIA	14.830.550,00		14.830.550,00
08.244.0008.0.000	Gestão Social com Qualidade	14.830.550,00		14.830.550,00
08.244.0008.2.143	Manutenção dos Benefícios Eventuais	652.000,00		652.000,00



PREFEITURA MUNICIPAL DE PAULO AFONSO

Orçamento 2025

AV APOLONIO SALES
CENTRO
C.N.P.J. : 14.217.327/0001-24

Anexo VII - Demonstrativo da Despesa por Funções, Subfunções e Programas conforme o vínculo com os recursos (Anexo 08, Lei Nº 4.320/64)

CÓDIGO	ESPECIFICAÇÃO	VINCULADO	ORDINÁRIO	TOTAL FIXADO
08.244.0008.2.155	Manutenção e Aprimoramento da Gestão do SUAS/IGD SUAS/IGD BOLSA	838.000,00		838.000,00
08.244.0008.2.182	Manutenção das Ações de Segurança Alimentar e Nutricional	2.514.000,00		2.514.000,00
08.244.0008.4.001	Manut. de Ações Emerg. para o ENFRENTAMENTO de Situações de Calamidade Pública	21.050,00		21.050,00
08.244.0008.4.052	Manutenção das Atividades do Conselho Tutelar	79.000,00		79.000,00
08.244.0008.4.053	Manutenção da Casa dos Conselhos	52.000,00		52.000,00
08.244.0008.5.024	Melhorando a Habitação e a Habitabilidade	1.622.500,00		1.622.500,00
08.244.0008.6.026	Manutenção do Proq de Transferencia de Rendas - Paulo Afonso Cidadania	3.000.000,00		3.000.000,00
08.244.0008.8.002	Manutenção da Proteção Social Básica	2.997.000,00		2.997.000,00
08.244.0008.8.003	Manutenção da Proteção Social Especial de Média e Alta Complexidade	2.348.000,00		2.348.000,00
08.244.0008.8.006	Manutenção dos Programas e Projetos do SUAS	625.000,00		625.000,00
08.244.0008.8.046	Manutenção da Casa dos Estudantes	82.000,00		82.000,00
10.000.0000.0.000	SAÚDE	181.092.750,00		181.092.750,00
10.301.0000.0.000	ATENÇÃO BÁSICA	99.940.250,00		99.940.250,00
10.301.0006.0.000	Sociedade Saudável	67.092.550,00		67.092.550,00
10.301.0006.1.155	Construção, Ampliação e reforma de URS e SMS	370.000,00		370.000,00
10.301.0006.2.261	Gestão das Ações do PACS	8.030.050,00		8.030.050,00
10.301.0006.2.265	Gestão do Programa de Saúde Bucal - PSB	3.110.050,00		3.110.050,00
10.301.0006.2.271	Gestão do Programa PAR - Programa de Atenção Básica	3.765.000,00		3.765.000,00
10.301.0006.4.003	Ações de Enfrentamento ao Covid na saúde LC 173	150,00		150,00
10.301.0006.5.071	Caravana da Cidadania para Saúde	5.000,00		5.000,00
10.301.0006.6.020	Gestão das Ações Básicas aos Povos Indígenas	65.050,00		65.050,00
10.301.0006.6.021	Gestão das Ações do NASF	2.140.050,00		2.140.050,00
10.301.0006.6.022	Gestão do Programa Rede Cegonha	5.000,00		5.000,00
10.301.0006.6.050	Gestão da Mac Hospital Nair Alves de Souza e UTI	37.578.150,00		37.578.150,00
10.301.0006.6.080	Gestão das Emendas Impositivas - Câmara de Vereadores	2.510.000,00		2.510.000,00
10.301.0006.8.014	Manutenção das atividades do Conselho Municipal de Saúde	31.000,00		31.000,00
10.301.0006.8.024	Gestão do Programa PMAQ	25.000,00		25.000,00
10.301.0006.8.025	Gestão do Programa PSF	9.460.050,00		9.460.050,00
10.301.0011.0.000	Prog de Apoio Adm	32.847.700,00		32.847.700,00
10.301.0011.2.290	Gestão das Ações de Saúde	32.847.700,00		32.847.700,00
10.302.0000.0.000	ASSISTÊNCIA HOSPITALAR E AMBULATORIAL	69.340.400,00		69.340.400,00
10.302.0006.0.000	Sociedade Saudável	69.340.400,00		69.340.400,00
10.302.0006.2.273	Gestão das Ações do SAMU	4.605.050,00		4.605.050,00
10.302.0006.2.277	Gestão dos Programas da MAC - Média e Alta Complexidade	12.235.050,00		12.235.050,00
10.302.0006.4.050	Gestão da MAC - UPA	6.470.050,00		6.470.050,00
10.302.0006.6.019	Gestão CEO	675.050,00		675.050,00
10.302.0006.8.016	Gestão das Ações do PSE ESTADUAL	1.600.000,00		1.600.000,00
10.302.0006.8.017	Gestão da MAC - SIA/NIH - ESTADUAL	200.000,00		200.000,00
10.302.0006.8.018	Gestão das Ações do SAMU ESTADUAL	1.900.000,00		1.900.000,00
10.302.0006.8.019	Gestão das Ações do LACEN ESTADUAL	2.019.400,00		2.019.400,00
10.302.0006.8.022	Gestão da MAC - SERVIÇOS ESPECIALIZADOS	19.921.000,00		19.921.000,00



PREFEITURA MUNICIPAL DE PAULO AFONSO

Orçamento 2025

AV APOLONIO SALES
CENTRO
C.N.P.J. : 14.217.327/0001-24

Anexo VII - Demonstrativo da Despesa por Funções, Subfunções e Programas conforme o vínculo com os recursos (Anexo 08, Lei Nº 4.320/64)

CÓDIGO	ESPECIFICAÇÃO	VINCULADO	ORDINÁRIO	TOTAL FIXADO
10.302.0006.8.023	Atenção à Saúde nos Serviços de Média e Alta Complex pelas Policlínicas	2.520.000,00		2.520.000,00
10.302.0006.8.026	Gestão da MAC - CAPS/ CAM/ CEM/ NÚCLEO DESENVOLVER	12.395.050,00		12.395.050,00
10.302.0006.8.027	Gestão da MAC - HOSPITAL INFANTIL	4.799.750,00		4.799.750,00
10.303.0000.0.000	SUORTE PROFILÁTICO E TERAPÊUTICO	5.375.000,00		5.375.000,00
10.303.0006.0.000	Sociedade Saudável	5.375.000,00		5.375.000,00
10.303.0006.2.275	Gestão das Ações de Assistência Farmacêutica	5.375.000,00		5.375.000,00
10.304.0000.0.000	VIGILÂNCIA SANITÁRIA	1.097.050,00		1.097.050,00
10.304.0006.0.000	Sociedade Saudável	1.097.050,00		1.097.050,00
10.304.0006.2.245	Gestão das Ações de Vigilância Sanitária	1.097.050,00		1.097.050,00
10.305.0000.0.000	VIGILÂNCIA EPIDEMIOLÓGICA	5.340.050,00		5.340.050,00
10.305.0006.0.000	Sociedade Saudável	5.340.050,00		5.340.050,00
10.305.0006.2.237	Gestão do Programa de HIV/AIDS e DST	103.000,00		103.000,00
10.305.0006.2.251	Gestão das Ações de Vigilância Epidemiológica	5.237.050,00		5.237.050,00
12.000.0000.0.000	EDUCAÇÃO	182.791.000,00		182.791.000,00
12.122.0000.0.000	ADMINISTRAÇÃO GERAL	25.000,00		25.000,00
12.122.0007.0.000	Educar para a Cidadania	25.000,00		25.000,00
12.122.0007.2.201	Manutenção dos Conselhos Municipais de Educação-Fundeb 30%	25.000,00		25.000,00
12.128.0000.0.000	FORMAÇÃO DE RECURSOS HUMANOS	1.116.000,00		1.116.000,00
12.128.0007.0.000	Educar para a Cidadania	1,116,000.00		1,116,000.00
12.128.0007.6.005	Gestão das Ações da Educação Especial	1,116,000.00		1,116,000.00
12.361.0000.0.000	ENSINO FUNDAMENTAL	138.667.300,00		138.667.300,00
12.361.0007.0.000	Educar para a Cidadania	116.628.400,00		116.628.400,00
12.361.0007.2.199	Gestão das Ações da Merenda Escolar para o FUNDAMENTAL	2.600.000,00		2.600.000,00
12.361.0007.2.296	Gestão das ações do Proograma Dinheiro Direto na Escola - PDDE	20.000,00		20.000,00
12.361.0007.2.297	Gestão das Ações de Transp. Escolar - PNAT E PTFE ESTADUAL	9.243.600,00		9.243.600,00
12.361.0007.6.017	Gestão das Ações das Cotas do Salário Educação	4.590.000,00		4.590.000,00
12.361.0007.8.028	Gestão das ações de Transp. Escolar - PNATE FUNDEB 30%	400.000,00		400.000,00
12.361.0007.8.035	Gestão das Ações da Mer. Escolar educação Integral	6.000,00		6.000,00
12.361.0007.8.036	Gestão das ações do Fundeb - 70% - FUNDAMENTAL	67.710.000,00		67.710.000,00
12.361.0007.8.041	Gestão das ações do Fundeb - 30% - FUNDAMENTAL	30.927.600,00		30.927.600,00
12.361.0007.8.064	Gestão das Ações do Ensino Fundamental	1.131.200,00		1.131.200,00
12.361.0011.0.000	Prog de Apoio Adm	22.038.900,00		22.038.900,00
12.361.0011.2.295	Gestão das ações da Secretaria de Educação	22.038.900,00		22.038.900,00
12.365.0000.0.000	EDUCAÇÃO INFANTIL	37.523.700,00		37.523.700,00
12.365.0007.0.000	Educar para a Cidadania	37.523.700,00		37.523.700,00
12.365.0007.8.028	Gestão das Ações do Ensino Infantil PRÉ-ESCOLA	4.371.100,00		4.371.100,00
12.365.0007.8.029	Gestão das Ações do Ensino Infantil CRECHE	2.966.200,00		2.966.200,00
12.365.0007.8.031	Gestão das Ações da Merenda Escolar para o Infantil PRÉ-ESCOLA	490.000,00		490.000,00
12.365.0007.8.032	Gestão das Ações da Merenda Escolar para o Infantil CRECHE	201.000,00		201.000,00
12.365.0007.8.037	Gestão das ações do Fundeb - 70% - INFANTIL PRÉ-ESCOLA	8.943.400,00		8.943.400,00
12.365.0007.8.038	Gestão das ações do Fundeb - 70% - INFANTIL CRECHE	8.985.000,00		8.985.000,00



PREFEITURA MUNICIPAL DE PAULO AFONSO

Orçamento 2025

AV APOLONIO SALES
CENTRO
C.N.P.J. : 14.217.327/0001-24

Anexo VII - Demonstrativo da Despesa por Funções, Subfunções e Programas conforme o vínculo com os recursos (Anexo 08, Lei Nº 4.320/64)

CÓDIGO	ESPECIFICAÇÃO	VINCULADO	ORDINÁRIO	TOTAL FIXADO
12.365.0007.8.042	Gestão das ações do Fundeb - 30% - INFANTIL PRE-ESCOLA	7.227.000,00		7.227.000,00
12.365.0007.8.043	Gestão das ações do Fundeb - 30% - INFANTIL CRECHE	4.340.000,00		4.340.000,00
12.366.0000.0.000	EDUCAÇÃO DE JOVENS E ADULTOS	2.914.000,00		2.914.000,00
12.366.0007.0.000	Educar para a Cidadania	2.914.000,00		2.914.000,00
12.366.0007.8.030	Gestão das Ações do Ensino EJA	991.000,00		991.000,00
12.366.0007.8.033	Gestão das Ações da Merenda Escolar para o EJA	121.000,00		121.000,00
12.366.0007.8.039	Gestão das ações do Fundeb - 70% - EJA	1.440.000,00		1.440.000,00
12.366.0007.8.044	Gestão das ações do Fundeb - 30% - EJA	362.000,00		362.000,00
12.367.0000.0.000	EDUCAÇÃO ESPECIAL	2.545.000,00		2.545.000,00
12.367.0007.0.000	Educar para a Cidadania	2.545.000,00		2.545.000,00
12.367.0007.8.034	Gestão das Ações da Merenda Escolar para EDUCAÇÃO ESPECIAL	260.000,00		260.000,00
12.367.0007.8.040	Gestão das ações do Fundeb - 70% - EDUCAÇÃO ESPECIAL	2.100.000,00		2.100.000,00
12.367.0007.8.045	Gestão das ações do Fundeb - 30% - EDUCAÇÃO ESPECIAL	185.000,00		185.000,00
13.000.0000.0.000	CULTURA	12.120.436,00		12.120.436,00
13.122.0000.0.000	ADMINISTRAÇÃO GERAL	3.466.100,00		3.466.100,00
13.122.0011.0.000	Prog.de Apoio Adm.	3.466.100,00		3.466.100,00
13.122.0011.8.012	Gestão das ações da Secretaria de Cultura e Esporte	3.413.100,00		3.413.100,00
13.122.0011.8.061	Gestão das ações do Fundo Municipal de Cultura	53.000,00		53.000,00
13.392.0000.0.000	DIFUSÃO CULTURAL	8.654.336,00		8.654.336,00
13.392.0009.0.000	Nossas raízes	8.654.336,00		8.654.336,00
13.392.0009.8.011	Gestão do Calendário de Eventos Comemorativos, Culturais e Esportivos	8.654.336,00		8.654.336,00
15.000.0000.0.000	URBANISMO	50.388.784,00		50.388.784,00
15.451.0000.0.000	INFRA-ESTRUTURA URBANA	21.497.284,00		21.497.284,00
15.451.0003.0.000	Construindo o Futuro	21.497.284,00		21.497.284,00
15.451.0003.1.126	Constr. manut. e reforma de edificações, equip. e espaços públ.	6.030.700,00		6.030.700,00
15.451.0003.1.127	Pavimentação e recuperação de vias	4.215.084,00		4.215.084,00
15.451.0003.1.128	Const., reforma, ampl. e manut. do sistema de iluminação pública	11.098.300,00		11.098.300,00
15.451.0003.1.142	Construção Ciclovia	72.100,00		72.100,00
15.451.0003.5.074	Constr. e/ou Ampl. e Ref. da Ponte de Acesso a Ilha de Paulo Afonso	81.100,00		81.100,00
15.452.0000.0.000	SERVIÇOS URBANOS	28.891.500,00		28.891.500,00
15.452.0004.0.000	Paulo Afonso Verde e Limpo	28.891.500,00		28.891.500,00
15.452.0004.2.112	Serviços de Limpeza de lixo, Lixadouro públicos e patios de feira	28.891.500,00		28.891.500,00
16.000.0000.0.000	HABITAÇÃO	510.000,00		510.000,00
16.482.0000.0.000	HABITAÇÃO URBANA	510.000,00		510.000,00
16.482.0003.0.000	Construindo o Futuro	510.000,00		510.000,00
16.482.0003.3.000	Construção, ampliação e reforma de Unidades Habitacionais	510.000,00		510.000,00
17.000.0000.0.000	SANEAMENTO	1.743.800,00		1.743.800,00
17.512.0000.0.000	SANEAMENTO BÁSICO URBANO	1.743.800,00		1.743.800,00
17.512.0003.0.000	Construindo o Futuro	1.003.800,00		1.003.800,00
17.512.0003.1.107	Construção, ampliação e manutenção da rede de esgoto	1.003.800,00		1.003.800,00
17.512.0004.0.000	Paulo Afonso Verde e Limpo	740.000,00		740.000,00



PREFEITURA MUNICIPAL DE PAULO AFONSO

Orçamento 2025

AV APOLONIO SALES
CENTRO
C.N.P.J. : 14.217.327/0001-24

Anexo VII - Demonstrativo da Despesa por Funções, Subfunções e Programas conforme o vínculo com os recursos (Anexo 08, Lei Nº 4.320/64)

CÓDIGO	ESPECIFICAÇÃO	VINCULADO	ORDINÁRIO	TOTAL FIXADO
17.512.0004.6.081	Gestão das Ações do Fundo Municipal de Saneamento Básico	740.000,00		740.000,00
18.000.0000.0.000	GESTÃO AMBIENTAL	4.339.500,00		4.339.500,00
18.122.0000.0.000	ADMINISTRAÇÃO GERAL	4.054.300,00		4.054.300,00
18.122.0011.0.000	Prog.de Apoio Adm	4.054.300,00		4.054.300,00
18.122.0011.2.105	Gestão das Ações da Secretana de Meio Ambiente	4.054.300,00		4.054.300,00
18.541.0000.0.000	PRESERVAÇÃO E CONSERVAÇÃO AMBIENTAL	285.200,00		285.200,00
18.541.0004.0.000	Paulo Afonso Verde e Limpo	285.200,00		285.200,00
18.541.0004.4.051	Gestão das Ações do Fundo Municipal de Meio Ambiente	220.000,00		220.000,00
18.541.0004.6.034	Manutenção do Alarrio Sanitário	65.200,00		65.200,00
20.000.0000.0.000	AGRICULTURA	13.085.000,00		13.085.000,00
20.122.0000.0.000	ADMINISTRAÇÃO GERAL	8.470.000,00		8.470.000,00
20.122.0011.0.000	Prog.de Apoio Adm	8.470.000,00		8.470.000,00
20.122.0011.2.120	Gestão das ações da Secretana de Agricultura e Aquicultura	8.470.000,00		8.470.000,00
20.605.0000.0.000	ABASTECIMENTO	4.615.000,00		4.615.000,00
20.605.0005.0.000	Desenvolvimento e Potencialidades Económicas do Mun	4.615.000,00		4.615.000,00
20.605.0005.6.030	Programa de Apoio ao Produtor	4.615.000,00		4.615.000,00
22.000.0000.0.000	INDÚSTRIA	4.395.000,00		4.395.000,00
22.122.0000.0.000	ADMINISTRAÇÃO GERAL	4.395.000,00		4.395.000,00
22.122.0011.0.000	Prog.de Apoio Adm	4.395.000,00		4.395.000,00
22.122.0011.8.010	Manut. das ações da Sec. Municipal de Turismo, Indústria e Comércio	4.395.000,00		4.395.000,00
23.000.0000.0.000	COMÉRCIO E SERVIÇOS	1.030.000,00		1.030.000,00
23.695.0000.0.000	TURISMO	1.030.000,00		1.030.000,00
23.695.0002.0.000	Atend e Desenvol da Gestão Adm	1.030.000,00		1.030.000,00
23.695.0002.8.060	Programa de Fortalecimento ao Turismo, Indústria e Comércio Local	1.030.000,00		1.030.000,00
26.000.0000.0.000	TRANSPORTE	1.159.000,00		1.159.000,00
26.122.0000.0.000	ADMINISTRAÇÃO GERAL	1.159.000,00		1.159.000,00
26.122.0002.0.000	Atend e Desenvol da Gestão Adm	1.159.000,00		1.159.000,00
26.122.0002.2.117	Gestão das ações de transportes	1.159.000,00		1.159.000,00
28.000.0000.0.000	ENCARGOS ESPECIAIS	28.237.380,00		28.237.380,00
28.846.0000.0.000	OUTROS ENCARGOS ESPECIAIS	28.237.380,00		28.237.380,00
28.846.0888.0.000	ENCARGOS GERAIS	28.237.380,00		28.237.380,00
28.846.0888.6.082	Gestão das Emendas Impositivas - Câmara de Vereadores	2.510.000,00		2.510.000,00
28.846.0888.8.888	ENCARGOS GERAIS DO MUNICÍPIO	25.727.380,00		25.727.380,00
99.000.0000.0.000	RESERVA DE CONTINGÊNCIA	500.000,00		500.000,00
99.999.0000.0.000	RESERVA DE CONTINGÊNCIA	500.000,00		500.000,00
99.999.0999.0.000	RESERVA DE CONTINGENCIA	500.000,00		500.000,00
99.999.0999.9.999	RESERVA DE CONTINGENCIA	500.000,00		500.000,00
TOTAL GERAL		580.000.000,00	0,00	580.000.000,00



Prefeitura Municipal de Paulo Afonso
Estado da Bahia

ANEXO VIII: DEMONSTRATIVO DA
DESPESA POR ÓRGÃOS E FUNÇÕES
(Anexo 09 da Lei 4320/64)



PREFEITURA MUNICIPAL DE PAULO AFONSO

Orçamento 2025

AV APOLONIO SALES
CENTRO
C.N.P.J. : 14.217.327/0001-24

Anexo VIII - Demonstrativo da Despesa por Órgãos e Funções (Anexo 08 da Lei Nº 4.320/64)

CÓDIGO	ESPECIFICAÇÃO	TOTAL FIXADO
01.01.00	- CAMARA MUNICIPAL	
01	LEGISLATIVA	19.000.000,00
	TOTAL	19.000.000,00
03.02.00	- GABINETE DO PREFEITO	
04	ADMINISTRAÇÃO	6.900.050,00
	TOTAL	6.900.050,00
03.03.00	- SECRETARIA MUNICIPAL DE SAÚDE	
10	SAÚDE	181.092.750,00
	TOTAL	181.092.750,00
03.04.00	- CONTROLADORIA DO MUNICÍPIO	
04	ADMINISTRAÇÃO	750.050,00
	TOTAL	750.050,00
03.05.00	- SEC. MUNICIPAL DE PLANEJAMENTO	
04	ADMINISTRAÇÃO	835.050,00
	TOTAL	835.050,00
03.06.00	- SEC. MUNICIPAL DE ADMINISTRAÇÃO	
04	ADMINISTRAÇÃO	24.663.550,00
26	TRANSPORTE	1.159.000,00
	TOTAL	25.822.550,00
03.07.00	- SEC. MUNICIPAL DE EDUCAÇÃO	
12	EDUCAÇÃO	182.791.000,00
	TOTAL	182.791.000,00
03.08.00	- SEC. MUN. DE INFRA-ESTRUTURA	
04	ADMINISTRAÇÃO	9.005.350,00
15	URBANISMO	21.497.284,00
17	SANEAMENTO	1.003.800,00



PREFEITURA MUNICIPAL DE PAULO AFONSO

Orçamento 2025

AV APOLONIO SALES
CENTRO
C.N.P.J. : 14.217.327/0001-24

Anexo VIII - Demonstrativo da Despesa por Órgãos e Funções (Anexo 08 da Lei Nº 4.320/64)

CÓDIGO	ESPECIFICAÇÃO	TOTAL FIXADO
		TOTAL 31.506.434,00
03.09.00 - SEC. MUNICIPAL DE MEIO AMBIENTE		
15	URBANISMO	28.891.500,00
17	SANEAMENTO	740.000,00
18	GESTÃO AMBIENTAL	4.339.500,00
		TOTAL 33.971.000,00
03.10.00 - SEC. MUNICIPAL DE AGRICULTURA E AQUICULTURA		
20	AGRICULTURA	13.085.000,00
		TOTAL 13.085.000,00
03.11.00 - SECRETARIA MUNICIPAL DE DESENVOLVIMENTO SOCIAL		
08	ASSISTÊNCIA SOCIAL	22.114.200,00
		TOTAL 22.114.200,00
03.12.00 - ADMINISTRAÇÃO DO BTN		
04	ADMINISTRAÇÃO	4.242.000,00
16	HABITAÇÃO	510.000,00
		TOTAL 4.752.000,00
03.13.00 - SECRETARIA MUNICIPAL DE TURISMO, IND E COMERCIO		
22	INDÚSTRIA	4.395.000,00
23	COMERCIO E SERVIÇOS	1.030.000,00
		TOTAL 5.425.000,00
03.14.00 - PROCURADORIA GERAL DO MUNICÍPIO		
04	ADMINISTRAÇÃO	897.050,00
		TOTAL 897.050,00
03.15.00 - SECRETARIA MUNICIPAL DA FAZENDA		
04	ADMINISTRAÇÃO	9.950.000,00
		TOTAL 9.950.000,00



PREFEITURA MUNICIPAL DE PAULO AFONSO

Orçamento 2025

AV APOLONIO SALES
CENTRO
C.N.P.J. : 14.217.327/0001-24

Anexo VIII - Demonstrativo da Despesa por Órgãos e Funções (Anexo 08 da Lei Nº 4.320/64)

CÓDIGO	ESPECIFICAÇÃO	TOTAL FIXADO
03.16.00	- SEC. MUNICIPAL DE CULTURA E ESPORTE	
13	CULTURA	12.120.436,00
	TOTAL	12.120.436,00
03.17.00	- SEC. MUN EXTRAORDINARIA DE ARTICULAÇÃO POLITICA	
04	ADMINISTRAÇÃO	250.050,00
	TOTAL	250.050,00
03.88.00	- ENCARGOS GERAIS DO MUNICÍPIO	
28	ENCARGOS ESPECIAIS	28.237.380,00
	TOTAL	28.237.380,00
03.99.00	- RESERVA DE CONTINGÊNCIA	
99	RESERVA DE CONTINGÊNCIA	500.000,00
	TOTAL	500.000,00
	TOTAL GERAL	580.000.000,00



Prefeitura Municipal de Paulo Afonso
Estado da Bahia

ANEXO IX: DESPESA POR ÓRGÃO (LDO)



PREFEITURA MUNICIPAL DE PAULO AFONSO

Orçamento 2025

AV APOLONIO SALES
CENTRO
C.N.P.J.: 14.217.327/0001-24

Anexo IX - Despesa por Órgão (LDO)

CÓDIGO	ORGAO	ATIVIDADES	PROJETOS	TOTAL
01.01.00	CAMARA MUNICIPAL	18.900.000,00	100.000,00	19.000.000,00
03.02.00	GABINETE DO PREFEITO	6.900.050,00	0,00	6.900.050,00
03.03.00	SECRETARIA MUNICIPAL DE SAUDE	180.717.750,00	375.000,00	181.092.750,00
03.04.00	CONTROLADORIA DO MUNICIPIO	750.050,00	0,00	750.050,00
03.05.00	SEC. MUNICIPAL DE PLANEJAMENTO	835.050,00	0,00	835.050,00
03.06.00	SEC. MUNICIPAL DE ADMINISTRAÇÃO	25.822.550,00	0,00	25.822.550,00
03.07.00	SEC. MUNICIPAL DE EDUCAÇÃO	182.791.000,00	0,00	182.791.000,00
03.08.00	SEC. MUN. DE INFRA-ESTRUTURA	9.005.350,00	22.501.084,00	31.506.434,00
03.09.00	SEC. MUNICIPAL DE MEIO AMBIENTE	33.971.000,00	0,00	33.971.000,00
03.10.00	SEC. MUNICIPAL DE AGRICULTURA E AQUICULTURA	13.085.000,00	0,00	13.085.000,00
03.11.00	SECRETARIA MUNICIPAL DE DESENVOLVIMENTO SOCIAL	20.491.700,00	1.622.500,00	22.114.200,00
03.12.00	ADMINISTRAÇÃO DO BTM	4.242.000,00	510.000,00	4.752.000,00
03.13.00	SECRETARIA MUNICIPAL DE TURISMO, IND E COMERCIO	5.425.000,00	0,00	5.425.000,00
03.14.00	PROCURADORIA GERAL DO MUNICIPIO	897.050,00	0,00	897.050,00
03.15.00	SECRETARIA MUNICIPAL DA FAZENDA	9.945.900,00	4.100,00	9.950.000,00
03.16.00	SEC. MUNICIPAL DE CULTURA E ESPORTE	12.120.436,00	0,00	12.120.436,00
03.17.00	SEC. MUN. EXTRAORDINARIA DE ARTICULAÇÃO POLITICA	250.050,00	0,00	250.050,00
03.88.00	ENCARGOS GERAIS DO MUNICIPIO	28.237.380,00	0,00	28.237.380,00
SUBTOTAL		554.387.316,00	25.112.684,00	579.500.000,00
RESERVA DE CONTINGENCIA				
03.99.00	RESERVA DE CONTINGENCIA			500.000,00
SUBTOTAL		0,00	0,00	500.000,00
TOTAL GERAL		554.387.316,00	25.112.684,00	580.000.000,00

RESUMO

ORÇAMENTO FISCAL	353.177.866,00	23.115.184,00	376.793.050,00
ORÇAMENTO DA SEGURIDADE SOCIAL	201.209.450,00	1.997.500,00	203.206.950,00
TOTAL DO RESUMO	554.387.316,00	25.112.684,00	580.000.000,00



Prefeitura Municipal de Paulo Afonso
Estado da Bahia

ANEXO X: DESPESA POR PROGRAMA



PREFEITURA MUNICIPAL DE PAULO AFONSO

Orçamento 2025

AV APOLONIO SALES
CENTRO
C.N.P.J.: 14.217.327/0001-24

Anexo X - Despesa por Programa

CÓDIGO	PROGRAMA	ATIVIDADES	PROJETOS	TOTAL
0001	Atendimento e desenvolvimento da gestão Legislativa	18.900.000,00	100.000,00	19.000.000,00
0002	Atend e Desenvolv da Gestão Adm	2.516.000,00	0,00	2.516.000,00
0003	Construindo o Futuro	0,00	23.011.084,00	23.011.084,00
0004	Paulo Afonso Verde e Limpo	29.916.700,00	0,00	29.916.700,00
0005	Desenvolvimento e Potencialidades Econômicas do Mun	4.615.000,00	0,00	4.615.000,00
0006	Sociedade Saudável	147.870.050,00	375.000,00	148.245.050,00
0007	Educar para a Cidadania	160.752.100,00	0,00	160.752.100,00
0008	Gestão Social com Qualidade	14.026.050,00	1.622.500,00	15.648.550,00
0009	Nossas raízes	8.654.336,00	0,00	8.654.336,00
0010	Atendimento e Desenv. da Gestão Financeira do Mun	0,00	4.100,00	4.100,00
0011	Proc de Apoio Adm	138.899.700,00	0,00	138.899.700,00
0866	ENCARGOS GERAIS	28.237.380,00	0,00	28.237.380,00
SUBTOTAL		554.387.316,00	25.112.684,00	579.500.000,00
RESERVA DE CONTINGÊNCIA				
0869	RESERVA DE CONTINGENCIA			500.000,00
SUBTOTAL		0,00	0,00	500.000,00
		TOTAL GERAL	554.387.316,00	25.112.684,00
				580.000.000,00

RESUMO

ORÇAMENTO FISCAL	353.177.866,00	23.115.184,00	376.793.050,00
ORÇAMENTO DA SEGURIDADE SOCIAL	201.209.450,00	1.997.500,00	203.206.950,00
TOTAL DO RESUMO	554.387.316,00	25.112.684,00	580.000.000,00



Prefeitura Municipal de Paulo Afonso
Estado da Bahia

ANEXO XI: DESPESA POR FUNÇÃO



PREFEITURA MUNICIPAL DE PAULO AFONSO

Orçamento 2025

AV APOLONIO SALES
CENTRO
C.N.P.J. : 14.217.327/0001-24

Anexo XI - Despesa por Função

CÓDIGO	FUNÇÃO	ATIVIDADES	PROJETOS	TOTAL
01	LEGISLATIVA	18.900.000,00	100.000,00	19.000.000,00
04	ADMINISTRAÇÃO	57.489.050,00	4.100,00	57.493.150,00
08	ASSISTÊNCIA SOCIAL	20.491.700,00	1.622.500,00	22.114.200,00
10	SAÚDE	180.717.750,00	375.000,00	181.092.750,00
12	EDUCAÇÃO	182.791.000,00	0,00	182.791.000,00
13	CULTURA	12.120.436,00	0,00	12.120.436,00
15	URBANISMO	28.891.500,00	21.497.284,00	50.388.784,00
16	HABITAÇÃO	0,00	510.000,00	510.000,00
17	SANEAMENTO	740.000,00	1.003.800,00	1.743.800,00
18	GESTÃO AMBIENTAL	4.339.500,00	0,00	4.339.500,00
20	AGRICULTURA	13.085.000,00	0,00	13.085.000,00
22	INDÚSTRIA	4.395.000,00	0,00	4.395.000,00
23	COMÉRCIO E SERVIÇOS	1.030.000,00	0,00	1.030.000,00
26	TRANSPORTE	1.159.000,00	0,00	1.159.000,00
28	ENCARGOS ESPECIAIS	28.237.380,00	0,00	28.237.380,00
SUBTOTAL		554.387.316,00	25.112.684,00	579.500.000,00
RESERVA DE CONTINGÊNCIA				
99	RESERVA DE CONTINGÊNCIA			500.000,00
SUBTOTAL		0,00	0,00	500.000,00
		TOTAL GERAL	554.387.316,00	25.112.684,00
				580.000.000,00

RESUMO

ORÇAMENTO FISCAL	353.177.866,00	23.115.184,00	376.793.050,00
ORÇAMENTO DA SEGURIDADE SOCIAL	201.209.450,00	1.997.500,00	203.206.950,00
TOTAL DO RESUMO	554.387.316,00	25.112.684,00	580.000.000,00



Prefeitura Municipal de Paulo Afonso
Estado da Bahia

ANEXO XII: DESPESA POR SUB-FUNÇÃO



PREFEITURA MUNICIPAL DE PAULO AFONSO

Orçamento 2025

AV APOLONIO SALES
CENTRO
C.N.P.J. : 14.217.327/0001-24

Anexo XII - Despesa por SubFunção

CÓDIGO	SUBFUNÇÃO	ATIVIDADES	PROJETOS	TOTAL
031	AÇÃO LEGISLATIVA	18.900.000,00	100.000,00	19.000.000,00
121	PLANEJAMENTO E ORÇAMENTO	835.050,00	0,00	835.050,00
122	ADMINISTRAÇÃO GERAL	74.416.150,00	4.100,00	74.420.250,00
123	ADMINISTRAÇÃO FINANCEIRA	9.945.900,00	0,00	9.945.900,00
128	FORMAÇÃO DE RECURSOS HUMANOS	1.116.000,00	0,00	1.116.000,00
181	POLICIAAMENTO	327.000,00	0,00	327.000,00
241	ASSISTÊNCIA AO IDOSO	43.000,00	0,00	43.000,00
243	ASSISTÊNCIA À CRIANÇA E AO ADOLESCENTE	775.000,00	0,00	775.000,00
244	ASSISTÊNCIA COMUNITARIA	13.208.050,00	1.622.500,00	14.830.550,00
301	ATENÇÃO BÁSICA	99.565.250,00	375.000,00	99.940.250,00
302	ASSISTÊNCIA HOSPITALAR E AMBULATORIAL	69.340.400,00	0,00	69.340.400,00
303	SUORTE PROFILÁTICO E TERAPEUTICO	5.375.000,00	0,00	5.375.000,00
304	VIGILÂNCIA SANITÁRIA	1.097.050,00	0,00	1.097.050,00
305	VIGILÂNCIA EPIDEMIOLÓGICA	5.340.050,00	0,00	5.340.050,00
361	ENSINO FUNDAMENTAL	138.667.300,00	0,00	138.667.300,00
365	EDUCAÇÃO INFANTIL	37.523.700,00	0,00	37.523.700,00
366	EDUCAÇÃO DE JOVENS E ADULTOS	2.914.000,00	0,00	2.914.000,00
367	EDUCAÇÃO ESPECIAL	2.545.000,00	0,00	2.545.000,00
392	DIFUSÃO CULTURAL	8.654.336,00	0,00	8.654.336,00
451	INFRA-ESTRUTURA URBANA	0,00	21.497.284,00	21.497.284,00
452	SERVICOS URBANOS	28.891.500,00	0,00	28.891.500,00
482	HABITAÇÃO URBANA	0,00	510.000,00	510.000,00
512	SANEAMENTO BÁSICO URBANO	740.000,00	1.003.800,00	1.743.800,00
541	PRESERVAÇÃO E CONSERVAÇÃO AMBIENTAL	285.200,00	0,00	285.200,00
605	ABASTECIMENTO	4.615.000,00	0,00	4.615.000,00
695	TURISMO	1.030.000,00	0,00	1.030.000,00
846	OUTROS ENCARGOS ESPECIAIS	26.237.380,00	0,00	26.237.380,00
SUBTOTAL		554.387.316,00	25.112.684,00	579.500.000,00
RESERVA DE CONTIGÊNCIA				
999	RESERVA DE CONTINGÊNCIA			500.000,00
SUBTOTAL		0,00	0,00	500.000,00



PREFEITURA MUNICIPAL DE PAULO AFONSO

Orçamento 2025

AV APOLONIO SALES
CENTRO
C.N.P.J.: 14.217.327/0001-24

Anexo XII - Despesa por SubFunção

CÓDIGO	SUBFUNÇÃO	ATIVIDADES	PROJETOS	TOTAL	
		TOTAL GERAL	554.387.316,00	25.112.684,00	580.000.000,00

RESUMO

ORÇAMENTO FISCAL	353.177.866,00	23.115.184,00	376.793.050,00
ORÇAMENTO DA SEGURIDADE SOCIAL	201.209.450,00	1.997.500,00	203.206.950,00
TOTAL DO RESUMO	554.387.316,00	25.112.684,00	580.000.000,00



Prefeitura Municipal de Paulo Afonso
Estado da Bahia


ANEXO XIII: DEMONSTRATIVO DA
EVOLUÇÃO DA RECEITA E SUA PROJEÇÃO
PARA OS DOIS SEGUINTE ÀQUELE A QUE
SE REFERIREM (LDO)



XO XIII - DEMONSTRATIVO DA EVOLUÇÃO DA RECEITA NO ÚLTIMO ANO E A SUA PROJEÇÃO PARA OS DOIS SEQUENTES ÀQUELE A QUE SE REFERIREM (LOA)

ESTADO DA BAHIA
PREFEITURA MUNICIPAL DE PAULO AFONSO

CÓDIGO	DENOMINAÇÃO	CODIFICAÇÃO DA FONTE	PROJEÇÃO	
			2024	2025
100.00.00.00	RECEITAS CORRENTES		272.148.000,00	650.478.788,00
100.00.00.00	IMPOSTOS, TAXAS E CONTRIBUIÇÕES DE MELHORIA		67.847.000,00	71.917.820,00
100.00.00.00	IMPOSTOS		64.000.000,00	67.851.200,00
100.00.00.00	IMPOSTOS SOBRE O PATRIMÔNIO		11.010.000,00	11.010.000,00
150.00.00.00	IMPOSTO SOBRE A PROPRIEDADE PREDIAL E TERRITORIAL URBANA		8.500.000,00	9.010.000,00
150.01.00.00	IPTU-PRINCIPAL		6.000.000,00	6.300.000,00
150.01.00.00	IPTU - REC. LIVRE - 60%	19000000	3.250.000,00	3.180.000,00
150.01.00.00	IPTU - EDUCAÇÃO - 25%	15001001	1.500.000,00	1.550.000,00
150.01.00.00	IPTU - SAÚDE - 15%	15001002	1.440.000,00	1.520.000,00
150.03.00.00	IPTU-DIVIDA ATIVA		2.500.000,00	2.650.000,00
150.03.00.00	IPTU-DIVIDA ATIVA-REC. LIVRE - 60%	18000000	1.250.000,00	1.325.000,00
150.03.00.00	IPTU-DIVIDA ATIVA-EDUCAÇÃO - 25%	15001001	650.000,00	680.000,00
150.03.00.00	IPTU-DIVIDA ATIVA-SAÚDE - 15%	15001002	600.000,00	645.000,00
153.00.00.00	ITBI - IMPOSTO SOBRE TRANSMISSÃO "INTER VIVOS" DE BENS MÓVEIS E DE DIREITOS REAIS SOBRE MÓVEIS		2.510.000,00	2.650.000,00
153.01.00.00	ITBI - IMPOSTO SOBRE TRANSMISSÃO "INTER VIVOS" DE BENS MÓVEIS E DE DIREITOS REAIS SOBRE MÓVEIS - PRINCIPAL		2.500.000,00	2.650.000,00
153.01.00.00	ITBI - IMPOSTO SOBRE TRANSMISSÃO "INTER VIVOS" DE BENS MÓVEIS E DE DIREITOS REAIS SOBRE MÓVEIS - PRINCIPAL - REC. LIVRE - 60%	18000000	1.250.000,00	1.325.000,00
153.01.00.00	ITBI - IMPOSTO SOBRE TRANSMISSÃO "INTER VIVOS" DE BENS MÓVEIS E DE DIREITOS REAIS SOBRE MÓVEIS - PRINCIPAL - EDUCAÇÃO - 25%	15001001	650.000,00	680.000,00
153.01.00.00	ITBI - IMPOSTO SOBRE TRANSMISSÃO "INTER VIVOS" DE BENS MÓVEIS E DE DIREITOS REAIS SOBRE MÓVEIS - PRINCIPAL - SAÚDE - 15%	15001002	600.000,00	645.000,00
153.02.00.00	ITBI - IMPOSTO SOBRE TRANSMISSÃO "INTER VIVOS" DE BENS MÓVEIS E DE DIREITOS REAIS SOBRE MÓVEIS- MULTAS E JUROS DE MORA		10.000,00	10.000,00
153.02.00.00	ITBI - IMPOSTO SOBRE TRANSMISSÃO "INTER VIVOS" DE BENS MÓVEIS E DE DIREITOS REAIS SOBRE MÓVEIS- MULTAS E JUROS DE MORA - REC. LIVRE - 60%	18000000	5.000,00	5.000,00
153.02.00.00	ITBI - IMPOSTO SOBRE TRANSMISSÃO "INTER VIVOS" DE BENS MÓVEIS E DE DIREITOS REAIS SOBRE MÓVEIS- MULTAS E JUROS DE MORA - EDUCAÇÃO - 25%	15001001	2.600,00	2.750,00
153.02.00.00	ITBI - IMPOSTO SOBRE TRANSMISSÃO "INTER VIVOS" DE BENS MÓVEIS E DE DIREITOS REAIS SOBRE MÓVEIS- MULTAS E JUROS DE MORA- SAÚDE - 15%	15001002	2.400,00	2.540,00
100.00.00.00	IMPOSTO S/RENDA E PROVENTOS DE QUALQUER NATUREZA		23.300.000,00	24.300.000,00
103.00.00.00	IMPOSTO S/RENDA-RETIIDO NA FONTE		23.000.000,00	24.300.000,00
103.10.00.00	IMPOSTO S/RENDA-RETIIDO NA FONTE- TRABALHO		19.000.000,00	20.140.000,00
103.11.00.00	IMPOSTO S/RENDA-RETIIDO NA FONTE- TRABALHO PRINCIPAL		19.000.000,00	20.140.000,00
103.11.00.00	IMPOSTO S/RENDA-RETIIDO NA FONTE-TRABALHO PRINCIPAL - REC. LIVRE - 60%	18000000	9.500.000,00	10.200.000,00
103.11.00.00	IMPOSTO S/RENDA-RETIIDO NA FONTE-TRABALHO PRINCIPAL - EDUCAÇÃO - 25%	15001001	2.940.000,00	3.280.000,00
103.11.00.00	IMPOSTO S/RENDA-RETIIDO NA FONTE-TRABALHO PRINCIPAL - SAÚDE - 15%	15001002	2.560.000,00	2.810.000,00
103.40.00.00	IMPOSTO S/RENDA-RETIIDO NA FONTE- OUTROS RENDIMENTOS		4.000.000,00	4.240.000,00
103.41.00.00	IMPOSTO S/RENDA-RETIIDO NA FONTE- OUTROS RENDIMENTOS PRINCIPAL		4.000.000,00	4.240.000,00
103.41.00.00	IMPOSTO S/RENDA-RETIIDO NA FONTE-TRABALHO PRINCIPAL - REC. LIVRE - 60%	18000000	2.000.000,00	2.120.000,00
103.41.00.00	IMPOSTO S/RENDA-RETIIDO NA FONTE-TRABALHO PRINCIPAL - EDUCAÇÃO - 25%	15001001	1.040.000,00	1.102.000,00
103.41.00.00	IMPOSTO S/RENDA-RETIIDO NA FONTE-TRABALHO PRINCIPAL - SAÚDE - 15%	15001002	960.000,00	1.017.000,00
100.00.00.00	IMPOSTO S/PRODUÇÃO E A CIRCULAÇÃO DE MERCADORIAS E SERVIÇOS		30.010.000,00	31.810.000,00
150.00.00.00	IMPOSTO SOBRE SERVIÇOS		30.010.000,00	31.810.000,00
151.00.00.00	IMPOSTO SOBRE SERVIÇOS DE QUALQUER NATUREZA- ISSQN		30.000.000,00	31.800.000,00
151.11.00.00	IMPOSTO SOBRE SERVIÇOS DE QUALQUER NATUREZA-PRINCIPAL		30.000.000,00	31.800.000,00
151.11.00.00	IMPOSTO SOBRE SERVIÇOS DE QUALQUER NATUREZA - PRINCIPAL - REC. LIVRE - 60%	18000000	15.000.000,00	15.900.000,00
151.11.00.00	IMPOSTO SOBRE SERVIÇOS DE QUALQUER NATUREZA - PRINCIPAL - EDUCAÇÃO - 25%	15001001	7.800.000,00	8.288.000,00
151.11.00.00	IMPOSTO SOBRE SERVIÇOS DE QUALQUER NATUREZA - PRINCIPAL - SAÚDE - 15%	15001002	7.200.000,00	7.612.000,00
151.13.00.00	IMPOSTO SOBRE SERVIÇOS DE QUALQUER NATUREZA-DIVIDA ATIVA		10.000,00	10.000,00
151.13.00.00	IMPOSTO SOBRE SERVIÇOS DE QUALQUER NATUREZA-DIVIDA ATIVA - REC. LIVRE - 60%	18000000	5.000,00	5.000,00
151.13.00.00	IMPOSTO SOBRE SERVIÇOS DE QUALQUER NATUREZA-DIVIDA ATIVA - EDUCAÇÃO - 25%	15001001	2.600,00	2.750,00
151.13.00.00	IMPOSTO SOBRE SERVIÇOS DE QUALQUER NATUREZA-DIVIDA ATIVA - SAÚDE - 15%	15001002	2.400,00	2.540,00
100.00.00.00	TAXAS		3.827.000,00	4.056.820,00
100.00.00.00	TAXAS DE EXERCÍCIO DO PODER DE POLÍCIA		3.507.000,00	3.717.820,00
101.00.00.00	TAXAS DE INSPEÇÃO, CONTROLE E FISCALIZAÇÃO		3.057.000,00	3.240.420,00
101.01.00.00	TAXAS DE INSPEÇÃO, CONTROLE E FISCALIZAÇÃO-PRINCIPAL		2.557.000,00	2.710.420,00
101.01.01.00	TAXAS DE INSPEÇÃO, CONTROLE E FISCALIZAÇÃO- LICENÇA PARA FUNCIONAMENTO DE ESTABELECIMENTOS COMERCIAIS, INDUSTRIAIS E PRESTADORAS DE SERVIÇOS	17530000	2.200.000,00	2.332.000,00
101.01.02.00	TAXAS DE INSPEÇÃO, CONTROLE E FISCALIZAÇÃO- PUBLICIDADE COMERCIAL	17530000	2.000,00	2.100,00
101.01.03.00	TAXAS DE INSPEÇÃO, CONTROLE E FISCALIZAÇÃO- APREENSÃO E DEPOSITOS	17530000	3.000,00	3.000,00



PREFEITURA MUNICIPAL DE PAULO AFONSO
ESTADO DA BAHIA

XOXIT - DEMONSTRATIVO DA EVOLUÇÃO DA RECEITA NO ÚLTIMO ANO E A SUA PROJEÇÃO PARA OS DOIS SEGUINTES ÀQUELE A QUE SE REFERIREM (LOA)

ESTADO DA BAHIA PREFEITURA MUNICIPAL DE PAULO AFONSO				
CODIGO	DENOMINAÇÃO	CODIFICAÇÃO DA FONTE	2023	PROJEÇÃO 2025
1.01.01.04.00	TAXAS DE INSPEÇÃO, CONTROLE E FISCALIZAÇÃO-LICENÇA P/ EXECUÇÃO DE OBRAS	175.300000	200.000,00	212.000,00
1.01.01.05.00	TAXAS DE INSPEÇÃO, CONTROLE E FISCALIZAÇÃO- UTILIZAÇÃO DE ÁREA DE DOMÍNIO PÚBLICO	175.300000	16.000,00	16.000,00
1.01.01.06.00	TAXAS DE INSPEÇÃO, CONTROLE E FISCALIZAÇÃO- APREENSÃO, DEPÓSITOS OU LIBERAÇÃO DE ANIMAIS	175.300000	100.000,00	106.000,00
1.01.01.07.00	TAXAS DE INSPEÇÃO, CONTROLE E FISCALIZAÇÃO- OUTRAS TAXAS PELO EXERCÍCIO DO PODER DE POLÍCIA	175.300000	40.000,00	42.400,00
1.01.03.00.00	TAXAS DE INSPEÇÃO, CONTROLE E FISCALIZAÇÃO- DÍVIDA ATIVA-TAFIC	175.300000	500.000,00	530.000,00
1.01.03.01.00	TAXAS DE INSPEÇÃO, CONTROLE E FISCALIZAÇÃO-DÍVIDA ATIVA-TAFIC	175.300000	500.000,00	530.000,00
1.04.00.00.00	TAXA DE CONTROLE E FISCALIZAÇÃO AMBIENTAL		450.000,00	477.000,00
1.04.01.00.00	TAXA DE CONTROLE E FISCALIZAÇÃO AMBIENTAL-PRINCIPAL	175.300000	250.000,00	265.000,00
1.04.03.00.00	TAXA DE CONTROLE E FISCALIZAÇÃO AMBIENTAL- DÍVIDA ATIVA	175.300000	200.000,00	212.000,00
1.00.00.00.00	TAXAS PELA PRESTACAO DE SERVIÇOS		320.000,00	339.200,00
1.01.00.00.00	TAXAS PELA PRESTACAO DE SERVIÇOS EM GERAL		320.000,00	339.200,00
1.01.01.00.00	TAXAS PELA PRESTACAO DE SERVIÇOS-PRINCIPAL	175.300000	320.000,00	339.200,00
1.01.03.00.00	Taxas pela Prestação de Serviços - Dívida Ativa	175.300000	20.000,00	21.000,00
1.00.00.00.00	CONTRIBUIÇÕES		11.000.000,00	11.600.000,00
1.00.00.00.00	CONTRIBUIÇÃO P/ CUSTEIO DE SERVIÇO DE ILUMINAÇÃO PÚBLICA		11.000.000,00	11.600.000,00
1.50.00.00.00	CONTRIBUIÇÃO P/ CUSTEIO DE SERVIÇO DE ILUMINAÇÃO PÚBLICA		11.000.000,00	11.600.000,00
1.50.01.00.00	CONTRIBUIÇÃO P/ CUSTEIO DE SERVIÇO DE ILUMINAÇÃO PÚBLICA-COSP-PRINCIPAL	175.100000	11.000.000,00	11.600.000,00
1.00.00.00.00	RECEITA PATRIMONIAL		2.047.000,00	2.189.820,00
1.00.00.00.00	EXERCÍCIO DO PATRIMÔNIO IMOBILIÁRIO DO ESTADO		1.000,00	1.000,00
1.00.00.00.00	OUTRAS RECEITAS IMOBILIÁRIAS		1.000,00	1.000,00
1.00.01.00.00	OUTRAS RECEITAS IMOBILIÁRIAS-PRINCIPAL		1.000,00	1.000,00
1.00.01.01.00	OUTRAS RECEITAS IMOBILIÁRIAS		1.000,00	1.000,00
1.00.00.00.00	VALORES MOBILIÁRIOS	150.100000	1.846.000,00	1.956.700,00
1.00.00.00.00	JUROS E CORREÇÕES MONETÁRIAS		1.846.000,00	1.956.700,00
1.01.00.00.00	REMUNERAÇÃO DE DEPÓSITOS BANCÁRIOS		1.846.000,00	1.956.700,00
1.01.01.00.00	REMUNERAÇÃO DE DEPÓSITOS BANCÁRIOS- PRINCIPAL		1.846.000,00	1.956.700,00
1.01.01.01.00	REMUNERAÇÃO DE DEPÓSITOS BANCÁRIOS-ROYALTIES	17.200000	5.000,00	5.300,00
1.01.01.02.00	REMUNERAÇÃO DE DEPÓSITOS BANCÁRIOS- RECURSOS VINCULADOS A EDUCAÇÃO - FUNDEB		500.000,00	530.000,00
1.01.01.02.01	REMUNERAÇÃO DE DEPÓSITOS BANCÁRIOS-RECURSOS VINCULADOS A EDUCAÇÃO - FUNDES -70%	154.01070	360.000,00	381.000,00
1.01.01.02.02	REMUNERAÇÃO DE DEPÓSITOS BANCÁRIOS- RECURSOS VINCULADOS A EDUCAÇÃO - FUNDES -30%	154.000000	140.000,00	149.000,00
1.01.01.03.00	REMUNERAÇÃO DE DEPÓSITOS BANCÁRIOS- FUNDO DE SAÚDE -PRINCIPAL	180.000000	500.000,00	530.000,00
1.01.01.04.00	REMUNERAÇÃO DE DEPÓSITOS BANCÁRIOS DE RECURSOS VINCULADOS - MANUTENÇÃO E DESENVOLVIMENTO DO ENSINO - IIDE -PRINCIPAL	159.900000	5.000,00	5.300,00
1.01.01.05.00	REMUNERAÇÃO DE DEPÓSITOS BANCÁRIOS DE RECURSOS VINCULADOS - AÇÕES E SERVIÇOS PÚBLICOS DE SAÚDE-ASPS -PRINCIPAL	165.900000	9.000,00	9.540,00
1.01.01.06.00	REMUNERAÇÃO DE DEPÓSITOS BANCÁRIOS- CIDE	175.000000	10.000,00	10.600,00
1.01.01.07.00	REMUNERAÇÃO DE DEPÓSITOS BANCÁRIOS- TRANSF. E RENDIM.FINAS	165.000000	60.000,00	63.000,00
1.01.01.08.00	REMUNERAÇÃO DE DEPÓSITOS BANCÁRIOS- RECURSOS VINCULADOS A EDUCAÇÃO -FNDE	159.900000	120.000,00	127.200,00
1.01.01.09.00	REMUNERAÇÃO DE DEPÓSITOS BANCÁRIOS- CONVÊNIO SAÚDE	163.100000	1.000,00	1.060,00
1.01.01.10.00	REMUNERAÇÃO DE DEPÓSITOS BANCÁRIOS- RECURSOS VINCULADOS	150.100000	5.000,00	5.300,00
1.01.01.11.00	REMUNERAÇÃO DE DEPÓSITOS BANCÁRIOS- RECURSOS VINCULADOS A EDUCAÇÃO -GFE	159.000000	200.000,00	212.000,00
1.01.01.12.00	REMUNERAÇÃO DE DEPÓSITOS BANCÁRIOS- RECURSOS VINCULADOS A EDUCAÇÃO -CONVENIOS	157.000000	2.000,00	2.120,00
1.01.01.13.00	REMUNERAÇÃO DE DEPÓSITOS BANCÁRIOS- RECURSOS DO TESSOURO ASSISTÊNCIA SOCIAL	130.100000	15.000,00	15.600,00
1.01.01.14.00	REMUNERAÇÃO DE DEPÓSITOS BANCÁRIOS- ASSISTÊNCIA SOCIAL-CONVENIOS	188.000000	5.000,00	5.300,00
1.01.01.15.00	REMUNERAÇÃO DE DEPÓSITOS BANCÁRIOS- PIS	174.900000	500,00	530,00
1.01.01.16.00	REMUNERAÇÃO DE DEPÓSITOS BANCÁRIOS- PIS-F	165.100000	5.000,00	5.300,00
1.01.01.17.00	REMUNERAÇÃO DE DEPÓSITOS BANCÁRIOS- CONVENIOS DIVERSOS	170.000000	10.000,00	10.600,00
1.01.01.18.00	REMUNERAÇÃO DE DEPÓSITO BANCÁRIOS - FCBA	175.900000	1.000,00	1.060,00
1.01.01.19.00	REMUNERAÇÃO DE DEPÓSITOS BANCÁRIOS- RECURSOS ORDINÁRIOS	150.100000	40.000,00	48.000,00
1.01.01.20.00	REMUNERAÇÃO DE DEPÓSITOS BANCÁRIOS- ALIQUOTA DE RENIS	175.600000	1.000,00	1.060,00
1.01.01.21.00	REMUNERAÇÃO DE DEPÓSITOS BANCÁRIOS- CESSÃO ONEROSA	17.2100000	5.000,00	5.300,00
1.01.01.22.00	REMUNERAÇÃO DE DEPÓSITOS BANCÁRIOS-4-C-17-3-RAUNIE	170.700000	1.000,00	1.060,00
1.01.01.23.00	REMUNERAÇÃO DE DEPÓSITOS BANCÁRIOS- OPERAÇÃO FIJISA	175.400000	5.000,00	5.300,00
1.01.01.24.00	REMUNERAÇÃO DE DEPÓSITOS BANCÁRIOS- TRANSFERENCIA ESPECIAL	170.800000	1.000,00	1.060,00
1.01.01.25.00	REMUNERAÇÃO DE DEPÓSITOS BANCÁRIOS-4-C-17-3-ASS	170.700000	1.000,00	1.060,00
1.01.01.26.00	REMUNERAÇÃO DE DEPÓSITOS BANCÁRIOS- PAVIA ET ALDIR BLANCH	171.900000	1.000,00	1.060,00
1.01.01.27.00	REMUNERAÇÃO DE DEPÓSITOS BANCÁRIOS- ASPS	150.01002	50.000,00	53.000,00
1.01.01.28.00	REMUNERAÇÃO DE DEPÓSITOS BANCÁRIOS- ROYALTIES(FONTE 708)	170.800000	1.000,00	1.060,00
1.01.01.29.00	REMUNERAÇÃO DE DEPÓSITOS BANCÁRIOS-ROYALTIES(FONTE 709)	170.000000	5.000,00	5.300,00
1.01.01.30.00	REMUNERAÇÃO DE DEPÓSITOS BANCÁRIOS- (FONTE 749)	174.900000	5.000,00	5.300,00
1.01.01.31.00	REMUNERAÇÃO DE DEPÓSITOS BANCÁRIOS- (FONTE 15001001)	150.01001	100.000,00	106.000,00
1.01.01.32.00	REMUNERAÇÃO DE DEPÓSITOS BANCÁRIOS- (FONTE 700)	170.000000	1.000,00	1.060,00



PREFEITURA MUNICIPAL DE PAULO AFONSO
ESTADO DA BAHIA

XO XIII - DEMONSTRATIVO DA EVOLUÇÃO DA RECEITA NO ÚLTIMO ANO E A SUA PROJEÇÃO PARA OS DOIS SEQUINTE AQUELE A QUE SE REFEREM (LOA)

ESTADO DA BAHIA
PREFEITURA MUNICIPAL DE PAULO AFONSO

CÓDIGO	DENOMINAÇÃO	CODIFICAÇÃO DA FONTE	PROJEÇÃO	
			2024	2026
1.01.01.33.00	REMUNERAÇÃO DE DEPOSITOS BANCARIOS - (FONTE 689)	188300000	1.000,00	1.060,00
1.01.01.34.00	REMUNERAÇÃO DE DEPOSITOS BANCARIOS - (FONTE 692)	155200000	20.000,00	21.200,00
1.01.01.35.00	REMUNERAÇÃO DE DEPOSITOS BANCARIOS - (FONTE 693)	155300000	20.000,00	21.200,00
1.01.01.36.00	REMUNERAÇÃO DE DEPOSITOS BANCARIOS - (FONTE 751)	175100000	100,00	100,00
1.01.01.37.00	REMUNERAÇÃO DE DEPOSITOS BANCARIOS - (FONTE 701)	170100000	30.000,00	31.800,00
1.01.01.38.00	REMUNERAÇÃO DE DEPOSITOS BANCARIOS - (FONTE 715)	171500000	5.000,00	5.300,00
1.01.01.29.00	REMUNERAÇÃO DE DEPOSITOS BANCARIOS - (FONTE 716)	171600000	5.000,00	5.300,00
1.01.01.40.00	REMUNERAÇÃO DE DEPOSITOS BANCARIOS - (FONTE 900)	150000000	100.000,00	106.000,00
1.01.01.41.00	REMUNERAÇÃO DE DEPOSITOS BANCARIOS - (FONTE 704)	170400000	1.000,00	1.060,00



PREFEITURA MUNICIPAL DE PAULO AFONSO
ESTADO DA BAHIA

XO XIII - DEMONSTRATIVO DA EVOLUÇÃO DA RECEITA NO ÚLTIMO ANO E A SUA PROJEÇÃO PARA OS DOIS SEQUINTE ANOS ÀQUELE A QUE SE REFEREM (LOA)

ESTADO DA BAHIA
PREFEITURA MUNICIPAL DE PAULO AFONSO

CÓDIGO	DENOMINAÇÃO	CODIFICAÇÃO DA FONTE	PROJEÇÃO	
			2024	2025
1.00.00.00.00	DEMAIS RECEITAS PATRIMONIAIS		200.000,00	212.000,00
1.00.00.00.00	OUTRAS RECEITAS PATRIMONIAIS		200.000,00	212.000,00
1.00.00.00.00	OUTRAS RECEITAS PATRIMONIAIS		200.000,00	212.000,00
1.00.00.00.00	OUTRAS RECEITAS PATRIMONIAIS-PRINCIPAL	15010000	200.000,00	212.000,00
1.00.00.00.00	RECEITA DE SERVIÇOS		5.000,00	5.300,00
1.00.00.00.00	OUTROS SERVIÇOS		5.000,00	5.300,00
1.00.00.00.00	OUTROS SERVIÇOS		5.000,00	5.300,00
1.00.00.00.00	OUTROS SERVIÇOS-PRINCIPAL	15010000	5.000,00	5.300,00
1.00.00.00.00	TRANSFERÊNCIAS CORRENTES		489.507.800,00	518.878.268,00
1.00.00.00.00	TRANSFERÊNCIAS DA UNIDADE DE SUAS ENTIDADES		266.387.400,00	282.710.644,00
1.00.00.00.00	TRANSFERÊNCIAS DECORRENTES DE PARTICIPAÇÃO DA RECEITA DA UNIDADE		102.012.000,00	108.192.750,00
1.51.00.00.00	COTA-PARTE DO FPM		125.000.000,00	132.500.000,00
1.51.10.00.00	COTA-PARTE DO FPM COTA MENSAL		115.000.000,00	121.500.000,00
1.51.11.00.00	COTA-PARTE DO FPM COTA MENSAL - PRINCIPAL		115.000.000,00	121.500.000,00
1.51.11.00.00	COTA-PARTE DO FPM COTA MENSAL - REC. LIVRE - 60%	15000000	37.500.000,00	39.000.000,00
1.51.11.00.00	COTA-PARTE DO FPM COTA MENSAL - EDUCAÇÃO - 25%	15001001	29.900.000,00	31.694.000,00
1.51.11.00.00	COTA-PARTE DO FPM COTA MENSAL - SAÚDE - 15%	15001002	37.600.000,00	39.286.000,00
1.51.11.00.00	DEDUÇÃO DE RECEITA DO FPM COTA MENSAL - FUNDEB	15001001	123.000.000,00	124.380.000,00
1.51.20.00.00	COTA-PARTE DO FPM COTAS EXTRAORDINARIAS		10.000.000,00	10.600.000,00
1.51.21.00.00	COTA-PARTE DO FPM COTAS EXTRAORDINARIAS-PRINCIPAL		10.000.000,00	10.600.000,00
1.51.21.00.00	COTA-PARTE DO FPM COTAS EXTRAORDINARIAS-PRINCIPAL - REC. LIVRE - 60%	15000000	5.000.000,00	5.300.000,00
1.51.21.00.00	COTA-PARTE DO FPM COTAS EXTRAORDINARIAS-PRINCIPAL - EDUCAÇÃO - 25%	15001001	2.600.000,00	2.758.000,00
1.51.21.00.00	COTA-PARTE DO FPM COTAS EXTRAORDINARIAS-PRINCIPAL - SAÚDE - 15%	15001002	2.400.000,00	2.544.000,00
1.52.00.00.00	COTA-PARTE DO IMPOSTO SOBRE A PROPRIEDADE TERRITORIAL RURAL		15.000,00	15.900,00
1.52.01.00.00	COTA-PARTE DO IMP. S/ PROP. TERRITORIAL RURAL - ITR - PRINCIPAL		15.000,00	15.900,00
1.52.01.00.00	COTA-PARTE DO IMP. S/ PROP. TERRITORIAL RURAL - ITR - PRINCIPAL - REC. LIVRE - 60%	15000000	7.500,00	7.950,00
1.52.01.00.00	COTA-PARTE DO IMP. S/ PROP. TERRITORIAL RURAL - ITR - PRINCIPAL - EDUCAÇÃO - 25%	15001001	3.900,00	4.134,00
1.52.01.00.00	COTA-PARTE DO IMP. S/ PROP. TERRITORIAL RURAL - ITR - PRINCIPAL - SAÚDE - 15%	15001002	3.600,00	3.816,00
1.52.01.00.00	DEDUÇÃO DE RECEITA DA TRANSF. IMP. S/ PROP. TERRITORIAL RURAL - ITR PRINCIPAL	15001001	43.000,00	43.180,00
1.53.00.00.00	TRANSFERÊNCIA COMP. FINANCEIRA PELA EXPLORAÇÃO DE RECURSOS NATURAIS		17.822.000,00	18.679.320,00
1.53.00.00.00	COTA-PARTE COMPENSAÇÃO FINANC. DE RECURSOS NATURAIS		15.000.000,00	15.900.000,00
1.53.01.00.00	COTA-PARTE COMPENSAÇÃO FINANC. DE RECURSOS NATURAIS - PRINCIPAL	17090000	15.000.000,00	15.900.000,00
1.53.09.00.00	COTA-PARTE DA COMPENSAÇÃO FINANCEIRA DE RECURSOS MINERAIS - CFEM		2.800,00	2.120,00
1.53.01.00.00	COTA-PARTE DA COMPENSAÇÃO FINANCEIRA DE RECURSOS MINERAIS - CFEM - PRINCIPAL	17080000	2.800,00	2.120,00
1.52.00.00.00	COTA-PARTE ROYALTIES - COMPENSAÇÃO FINANCEIRA PELA PRODUÇÃO DE PETRÓLEO		2.620.000,00	2.777.800,00
1.52.10.00.00	COTA-PARTE ROYALTIES - COMPENSAÇÃO FINANCEIRA PELA PRODUÇÃO DE PETRÓLEO - LEI Nº 7.990/89		100.000,00	106.000,00
1.52.11.00.00	COTA-PARTE ROYALTIES - COMPENSAÇÃO FINANCEIRA PELA PRODUÇÃO DE PETRÓLEO - LEI Nº 7.990/89 - PRINCIPAL		100.000,00	106.000,00
1.52.20.00.00	COTA-PARTE ROYALTIES PELO EXCEDENTE DA PRODUÇÃO DO PETRÓLEO - LEI Nº 8.478/97, ARTIGO 4º, I E II - PRINCIPAL	17040000	100.000,00	106.000,00
1.52.21.00.00	COTA-PARTE ROYALTIES PELO EXCEDENTE DA PRODUÇÃO DO PETRÓLEO - LEI Nº 8.478/97, ARTIGO 4º, I E II - PRINCIPAL	17040000	23.000,00	21.200,00
1.52.40.00.00	COTA-PARTE FUNDO ESPECIAL DO PETRÓLEO-FEP		2.500.000,00	2.650.000,00
1.52.41.00.00	COTA-PARTE FUNDO ESPECIAL DO PETRÓLEO-FEP - PRINCIPAL	17200000	2.500.000,00	2.650.000,00
1.50.00.00.00	TRANSFERÊNCIA DE RECURSOS DO SISTEMA ÚNICO DE SAÚDE - SUS		86.661.000,00	91.869.660,00
1.50.00.00.00	TRANSFERÊNCIA DE RECURSOS DO SUS -REPASSES DO FUNDO A FUNDO - BLOCO DE MANUTENÇÃO DAS AÇÕES E SERVIÇOS PÚBLICOS DE SAÚDE		86.661.000,00	91.869.660,00
1.50.10.00.00	TRANSFERÊNCIA DE RECURSOS DO SUS -REPASSES DO FUNDO A FUNDO - BLOCO DE MANUTENÇÃO DAS AÇÕES E SERVIÇOS PÚBLICOS DE SAÚDE-ATENÇÃO PRIMÁRIA		20.632.000,00	21.869.920,00
1.50.11.00.00	TRANSFERÊNCIA DE RECURSOS DO SUS -REPASSES DO FUNDO A FUNDO - BLOCO DE MANUTENÇÃO DAS AÇÕES E SERVIÇOS PÚBLICOS DE SAÚDE-ATENÇÃO PRIMÁRIA - PRINCIPAL		20.632.000,00	21.869.920,00
1.50.11.01.00	PROGRAMA DE INFORMATIZAÇÃO DA APS		130.000,00	137.800,00
1.50.11.02.00	INCENTIVO FINANCEIRO PARA ATENÇÃO À SAÚDE BUCAL		180.000,00	189.000,00
1.50.11.03.00	Incentivo Financeiro da APS-OPERAÇÃO PIONEIRA		3.000.000,00	3.180.000,00
1.50.11.04.00	Incentivo Financeiro da APS-DESENVOLVIMENTO		2.000.000,00	2.120.000,00
1.50.11.05.00	INCENTIVO PARA AÇÕES ESTRATÉGICAS		350.000,00	371.000,00
1.50.11.06.00	INCENTIVO FINANCEIRO DA APS - EQUIPES DE SAÚDE DA FAMÍLIA/ESF E EQUIPES DE ATENÇÃO PRIMÁRIA/SAF		180.000,00	190.000,00
1.50.11.07.00	INCENTIVO FINANCEIRO DA APS - DEMAS PROGRAMAS, SERVIÇOS E EQUIPES DA ATENÇÃO PRIMÁRIA A SAÚDE		8.400.000,00	8.904.000,00
1.50.11.08.00	INCENTIVO FINANCEIRO DA APS - MANUTENÇÃO DE PAGAMENTO DE VALOR NOMINAL, COM BASE EM EXERCÍCIO ANTERIOR		720.000,00	763.200,00
1.50.11.09.00	AGENTE COMUNITÁRIO DE SAÚDE		22.000,00	23.200,00
1.50.11.09.00	AGENTE COMUNITÁRIO DE SAÚDE		6.000.000,00	6.360.000,00



XO XIII - DEMONSTRATIVO DA EVOLUÇÃO DA RECEITA NO ÚLTIMO ANO E A SUA PROJEÇÃO PARA OS DOIS SEGUINTES ÀQUELE A QUE SE REFEREM (LOA)

ESTADO DA BAHIA
PREFEITURA MUNICIPAL DE PAULO AFONSO

CÓDIGO	DENOMINAÇÃO	CODIFICAÇÃO DA FONTE	PROJEÇÃO	
			2025	2026
1.50.20.00.00	TRANSFERÊNCIA DE RECURSOS DO SISTEMA ÚNICO DE SAÚDE - SUS-ATENÇÃO ESPECIALIZADA		55.869.000,00	59.221.140,00
1.50.21.00.00	TRANSFERÊNCIA DE RECURSOS DO SISTEMA ÚNICO DE SAÚDE - ATENÇÃO ESPECIALIZADA - PRINCIPAL		55.869.000,00	59.221.140,00
1.50.21.01.00	Atenção à Saúde da população para procedimentos do MAC	18000000	36.000.000,00	38.160.000,00
1.50.21.02.00	SAMU - Serviço de Atendimento Móvel de Urgência-192	18000000	1.800.000,00	1.938.000,00
1.50.21.03.00	Fundo de ações estratégicas e compensação - Exercícios anteriores	10000000	5.000,00	5.300,00
1.50.21.07.00	FAEC - Infecção	18000000	18.000.000,00	19.080.000,00
1.50.21.08.00	FAEC - CIRURGIAS ELETIVAS - RECURSOS SUS	18000000	20.000,00	23.000,00
1.50.21.09.00	FAEC - REABILITAÇÃO PÓS-COVID-19	18000000	7.000,00	7.420,00
1.50.21.10.00	CV19 - CORONAVÍRUS (COVID-19)	18000000	7.000,00	7.420,00
1.50.30.00.00	TRANSFERÊNCIA DE RECURSOS DO SISTEMA ÚNICO DE SAÚDE - SUS-VIGILÂNCIA EM SAÚDE		1.165.000,00	1.234.900,00
1.50.31.00.00	TRANSFERÊNCIA DE RECURSOS DO SISTEMA ÚNICO DE SAÚDE - SUS-VIGILÂNCIA EM SAÚDE-PRINCIPAL		1.165.000,00	1.234.900,00
1.50.31.01.00	Incentivo Financeiro aos Estados, Distrito Federal e Municípios para a Vigilância em Saúde - DESPESAS DIVERSAS	18000000	900.000,00	954.000,00
1.50.31.02.00	Assistência Financeira Complementar aos Estados, Distrito Federal e Municípios para Agente de Controle de Zoonoses	18040000	15.000,00	15.900,00
1.50.31.03.00	Incentivo Financeiro aos Estados, Distrito Federal e Municípios para Execução de Ações de Vigilância Sanitária	18000000	150.000,00	158.000,00
1.50.31.03.00	Incentivo Financeiro às Ações de Vigilância e Prevenção e Controle das DST/AIDS e Hepatites Virais	18000000	150.000,00	159.000,00
1.50.40.00.00	TRANSFERÊNCIA DE RECURSOS DO SISTEMA ÚNICO DE SAÚDE - SUS-ASSISTÊNCIA FARMACÊUTICA		970.000,00	1.028.200,00
1.50.41.00.00	TRANSFERÊNCIA DE RECURSOS DO SISTEMA ÚNICO DE SAÚDE - SUS-ASSISTÊNCIA FARMACÊUTICA-PRINCIPAL		970.000,00	1.028.200,00
1.50.41.01.00	RECURSOS FINANCEIROS A TRANSFERIR PARA AQUISIÇÃO PELAS SECRETARIAS DE SAÚDE DOS ESTADOS, MUNICÍPIOS E DO DISTRITO FEDERAL	18000000	950.000,00	1.007.000,00
1.50.41.02.00	Organização dos Serv de Assistência farmacêutica no SUS	18000000	20.000,00	21.200,00
1.50.50.00.00	TRANSFERÊNCIA DE RECURSOS DO SISTEMA ÚNICO DE SAÚDE - SUS-GESTÃO DO SUS		8.020.000,00	8.501.200,00
1.50.51.00.00	TRANSFERÊNCIA DE RECURSOS DO SISTEMA ÚNICO DE SAÚDE - SUS-GESTÃO DO SUS-PRINCIPAL		8.020.000,00	8.501.200,00
1.50.51.01.00	TRANSFORMAÇÃO DIGITAL NO SUS	18000000	20.000,00	21.200,00
1.50.51.02.00	PROJ SALARIAL DOS PROFISSIONAIS DA ENFERMAGEM	18050000	8.000.000,00	8.480.000,00
1.50.99.00.00	TRANSFERÊNCIA DE RECURSOS DO SISTEMA ÚNICO DE SAÚDE - SUS-OUTROS PROGRAMAS		5.000,00	5.300,00
1.50.91.00.00	TRANSFERÊNCIA DE RECURSOS DO SISTEMA ÚNICO DE SAÚDE - SUS-OUTROS PROG FINANCIADOS POR TRANSF FUNDO A FUNDO-PRINCIPAL		5.000,00	5.300,00
1.50.91.01.00	OUTROS PROG FINANCIADOS POR TRANSF FUNDO A FUNDO-		5.000,00	5.300,00
1.00.00.00.00	TRANSFERÊNCIAS DE RECURSOS DO FUNDO NACIONAL DO DESENVOLVIMENTO DA EDUCAÇÃO - FNDE	10590000	5.000,00	5.300,00
1.50.00.00.00	TRANSFERÊNCIAS DO SALÁRIO EDUCAÇÃO		10.485.000,00	11.114.000,00
1.50.01.00.00	TRANSFERÊNCIAS DO SALÁRIO EDUCAÇÃO - PRINCIPAL	15500000	7.005.000,00	7.420.000,00
1.51.00.00.00	TRANSFERÊNCIAS DIRETAS DO FNDE REFERENTE AO PROGRAMA DINHEIRO DIRETO NA ESCOLA - PDDE		26.000,00	21.200,00
1.51.01.00.00	TRANSFERÊNCIAS DIRETAS DO FNDE REFERENTE AO PROGRAMA DINHEIRO DIRETO NA ESCOLA - PDDE - PRINCIPAL		26.000,00	21.200,00
1.52.00.00.00	TRANSFERÊNCIAS DIRETAS DO FNDE REFERENTES AO PROGRAMA NACIONAL DE ALIMENTAÇÃO ESCOLAR - PNAE	15510000	2.850.000,00	3.021.000,00
1.52.01.00.00	TRANSFERÊNCIAS DIRETAS DO FNDE REFERENTES AO PROGRAMA NACIONAL DE ALIMENTAÇÃO ESCOLAR - PNAE - PRINCIPAL		2.850.000,00	3.021.000,00
1.52.01.01.00	PNAE- CRECHE	15520000	300.000,00	312.000,00
1.52.01.02.00	PNAE- PRE - ESCOLA	15520000	450.000,00	477.000,00
1.52.01.03.00	PNAE- ENSINO MÉDIO	15520000	30.000,00	31.600,00
1.52.01.04.00	PNAE-EJA	15520000	120.000,00	127.200,00
1.52.01.05.00	PNAE- FUNDAMENTAL	15520000	1.900.000,00	2.014.000,00
1.52.01.06.00	PNAE - ACESSO - ATENDIMENTO EDUCACIONAL ESPECIALIZADO	15520000	130.000,00	137.800,00
1.52.01.07.00	PNAE - MAIS EDUCAÇÃO FUNDAMENTAL	15520000	20.000,00	21.300,00



XO XIII - DEMONSTRATIVO DA EVOLUÇÃO DA RECEITA NO ÚLTIMO ANO E A SUA PROJEÇÃO PARA OS DOIS SEQUINTE ANOS ÀQUELE A QUE SE REFERIREM (LOA)

ESTADO DA BAHIA
PREFEITURA MUNICIPAL DE PAULO AFONSO

CÓDIGO	DENOMINAÇÃO	CODIFICAÇÃO DA FONTE	PROJEÇÃO	
			2024	2025
1.53.00.00.00	TRANSFERÊNCIAS DIRETAS DO FME REFERENTES AO PROGRAMA NACIONAL DE APOIO AO TRANSPORTE ESCOLAR - PNATE		395.000,00	418.700,00
1.53.01.00.00	TRANSFERÊNCIAS DIRETAS DO FME REFERENTES AO PROGRAMA NACIONAL DE APOIO AO TRANSPORTE ESCOLAR - PNATE - PRINCIPAL		395.000,00	418.700,00
1.53.01.01.00	PNATE - TRANSPORTE ESCOLAR NO ENSINO FUNDAMENTAL	155.300000	300.000,00	318.000,00
1.53.01.02.00	PNATE - TRANSPORTE ESCOLAR NO ENSINO MÉDIO	155.300000	70.000,00	74.200,00
1.53.01.03.00	PNATE - TRANSPORTE ESCOLAR NO ENSINO INFANTIL	155.300000	25.000,00	26.500,00
1.55.00.00.00	TRANSFERÊNCIAS REFERENTES AO PROGRAMA BRASIL ALFABETIZADO-PBA		20.000,00	21.200,00
1.55.01.00.00	TRANSFERÊNCIAS REFERENTES AO PROGRAMA BRASIL ALFABETIZADO-PBA-PRINCIPAL		20.000,00	21.200,00
1.55.01.01.00	PROGRAMA BRASIL ALFABETIZADO	15890000	20.000,00	21.200,00
1.58.00.00.00	TRANSFERÊNCIAS REFERENTE AO PROGRAMA DE APOIO A AQUISIÇÃO DE EQUIPAMENTOS PARA REDE PÚBLICA DE ENSINO FUND		200.000,00	212.000,00
1.58.01.00.00	TRANSFERÊNCIAS REFERENTE AO PROGRAMA DE APOIO A AQUISIÇÃO DE EQUIPAMENTOS PARA REDE PÚBLICA DE ENSINO FUND-PRINCIPAL		200.000,00	212.000,00
1.58.01.01.00	AQUISIÇÃO DE EQUIPAMENTOS	15890000	200.000,00	212.000,00
1.80.00.00.00	TRANSFERÊNCIAS DE RECURSOS DA COMPLEMENTAÇÃO DA UNIÃO AO FUNDEB		42.000.000,00	47.733.000,00
1.80.00.00.00	TRANSFERÊNCIAS DE RECURSOS DA COMPLEMENTAÇÃO DA UNIÃO AO FUNDEB-VAAT		17.000.000,00	18.200.000,00
1.80.01.00.00	TRANSFERÊNCIAS DE RECURSOS DA COMPLEMENTAÇÃO DA UNIÃO AO FUNDEB-VAAT-PRINCIPAL		17.000.000,00	18.200.000,00
1.80.01.00.00	COMPLEMENTO DA UNIÃO - VAAT - 70%	15421070	5.950.000,00	6.307.000,00
1.80.01.00.00	COMPLEMENTO DA UNIÃO - VAAT - 30%	15420000	11.050.000,00	11.713.000,00
1.81.00.00.00	TRANSFERÊNCIAS DE RECURSOS DA COMPLEMENTAÇÃO DA UNIÃO AO FUNDEB-VAAF		28.000.000,00	29.680.000,00
1.81.01.00.00	TRANSFERÊNCIAS DE RECURSOS DA COMPLEMENTAÇÃO DA UNIÃO AO FUNDEB-VAAF		28.000.000,00	29.680.000,00
1.81.01.00.00	COMPLEMENTO DA UNIÃO - VAAF - 70%	15411070	20.160.000,00	21.389.000,00
1.81.01.00.00	COMPLEMENTO DA UNIÃO - VAAF - 30%	15410000	7.840.000,00	8.310.000,00
1.82.00.00.00	TRANSFERÊNCIAS DE RECURSOS DA COMPLEMENTAÇÃO DA UNIÃO AO FUNDEB-VAAR		50.000,00	53.000,00
1.82.01.00.00	TRANSFERÊNCIAS DE RECURSOS DA COMPLEMENTAÇÃO DA UNIÃO AO FUNDEB-VAAR		50.000,00	53.000,00
1.82.01.00.00	COMPLEMENTO DA UNIÃO - VAAR - 30%	15430000	38.000,00	38.160,00
1.82.01.00.00	COMPLEMENTO DA UNIÃO - VAAR - 70%	15430000	14.000,00	14.840,00
1.86.00.00.00	TRANSFERÊNCIA DE RECURSOS DO FUNDO NACIONAL DE ASSISTÊNCIA SOCIAL - FNAS		3.110.000,00	3.296.600,00
1.86.00.00.00	TRANSFERÊNCIA DE RECURSOS DO FUNDO NACIONAL DE ASSISTÊNCIA SOCIAL - FNAS-PRINCIPAL		3.110.000,00	3.296.600,00
1.86.01.00.00	BLOCO PROTEÇÃO SOCIAL BÁSICA		900.000,00	954.000,00
1.86.01.01.00	PBF - PISO BÁSICO FIXO	18800000	500.000,00	530.000,00
1.86.01.01.02	PBV - PISO BÁSICO VARIÁVEL	18800000	400.000,00	424.000,00
1.86.01.02.00	BLOCO PROTEÇÃO SOCIAL ESPECIAL DE MÉDIA E ALTA COMPLEXIDADE		530.000,00	561.800,00
1.86.01.02.01	PISO FIXO DE MÉDIA COMPLEXIDADE - PAET	18600000	150.000,00	159.000,00
1.86.01.02.02	PISO DE ALTA COMPLEXIDADE I - CRIANÇA/ADOLESCENTE	18600000	170.000,00	182.200,00
1.86.01.02.03	PISO DE TRANSIÇÃO DE MÉDIA COMPLEXIDADE	18600000	5.000,00	5.300,00
1.86.01.02.04	PISO FIXO DE MÉDIA COMPLEXIDADE - ABIS	18800000	50.000,00	53.000,00
1.86.01.02.05	PISO FIXO DE MÉDIA COMPLEXIDADE - ABORDAGEM SOCIAL	18600000	55.000,00	58.200,00
1.86.01.02.06	PISO DE ALTA COMPLEXIDADE I	18600000	100.000,00	105.000,00
1.86.01.03.00	BLOCO DE GESTÃO DO PISO DA FAMÍLIA E DO CADASTRO ÚNICO		720.000,00	763.200,00
1.86.01.03.01	ÍNDICE DE GESTÃO DESCENTRALIZADA - PAB	18800000	720.000,00	763.200,00
1.86.01.04.00	BLOCO DE GESTÃO DO SIMS		50.000,00	53.000,00



XXIII - DEMONSTRATIVO DA EVOLUÇÃO DA RECEITA NO ÚLTIMO ANO E A SUA PROJEÇÃO PARA OS DOIS SEQUENTES ÀQUELE A QUE SE REFERIREM (LOA)

ESTADO DA BAHIA PREFEITURA MUNICIPAL DE PAULO AFONSO		CODIFICAÇÃO DA FONTE	PROJEÇÃO	
CÓDIGO	DENOMINAÇÃO		2024	2025
150.01.04.01	ÍNDICE DE GESTÃO DESCENTRALIZADA DO SUAS		50.000,00	53.000,00
150.01.05.00	OUTRAS TRANSFERÊNCIAS FINAS		910.000,00	954.000,00
150.01.05.01	SIGTV - ESTRUTURADA DA REDE DE SERVIÇOS DO SUAS - CLUSTER	18600000	400.000,00	424.000,00
150.01.05.02	PROGRAMA PRIMEIRA INFÂNCIA NO SUAS	18600000	400.000,00	424.000,00
150.01.05.03	IFPC NA ESCOLA - QUESTIONÁRIO A SER APLICADO-BL	18600000	7.000,00	74.200,00
150.01.05.04	AÇÕES PARA COVID- ALIMENTOS	18600000	1.000,00	1.000,00
150.01.05.05	AÇÕES PARA COVID- ACOIHMENHO	18600000	1.000,00	1.000,00
150.01.05.06	AÇÕES PARA COVID- EPI	18600000	1.000,00	1.000,00
150.01.05.07	PROCAD	18600000	100.000,00	106.000,00
150.00.00.00	TRANSFERÊNCIAS DE CONVENIO UNIAO E ENTIDADES		536.400,00	568.584,00
150.00.00.00	TRANSFERÊNCIAS CONVENIO UNIAO DESTINADAS A PROGRAMA DO SISTEMA UNICO DE SAUDE		50.000,00	53.000,00
150.01.00.00	TRANSFERÊNCIAS CONVENIO UNIAO DESTINADAS A PROGRAMA DO SISTEMA UNICO DE SAUDE-PRINCIPAL		50.000,00	53.000,00
150.01.01.00	CONVENIO SUAS	18310000	50.000,00	53.000,00
151.00.00.00	TRANSFERÊNCIAS CONVENIO UNIAO DESTINADAS A PROGRAMA DE EDUCACAO		400,00	424,00
151.01.00.00	TRANSFERÊNCIAS CONVENIO UNIAO DESTINADAS A PROGRAMA DE EDUCACAO-PRINCIPAL		400,00	424,00
151.01.01.00	PROGRAMA SEGUINDO TEMPO	15700000	400,00	424,00
153.00.00.00	TRANSFERÊNCIAS CONVENIO UNIAO DESTINADAS A PROGRAMA DE COMBATE A FOME		160.000,00	169.600,00
153.01.00.00	TRANSFERÊNCIAS CONVENIO UNIAO DESTINADAS A PROGRAMA DE COMBATE A FOME-PRINCIPAL		160.000,00	169.600,00
153.01.01.00	PROGRAMA ESTACAO JUVENTUDE	17000000	160.000,00	169.600,00
159.00.00.00	OUTRAS TRANSFERÊNCIAS DE CONVENIO UNIAO E ENTIDADES		326.000,00	345.560,00
159.01.00.00	OUTRAS TRANSFERÊNCIAS DE CONVENIO UNIAO E ENTIDADES-PRINCIPAL		326.000,00	345.560,00
159.01.01.00	RESID. BERRA RIO - Nº 20235-25	17000000	26.000,00	27.560,00
159.01.02.00	RESID. TANCREDO NEVES	17000000	60.000,00	63.000,00
159.01.03.00	RESID. MINHA CASA MINHA VIDA	17000000	40.000,00	42.000,00
159.01.04.00	RESID. MANOEL JOSEFIRIO TEIXEIRA I	17000000	100.000,00	106.000,00
159.01.05.00	RESID. MANOEL JOSEFIRIO TEIXEIRA II	17000000	100.000,00	106.000,00
160.00.00.00	OUTRAS TRANSFERÊNCIAS DE RECURSOS DA UNIAO E DE SUAS ENTIDADES		911.000,00	965.660,00
157.00.00.00	TRANSFERENCIA ESPECIAL DA UNIAO		1.000,00	1.000,00
157.01.00.00	TRANSFERENCIA ESPECIAL DA UNIAO-PRINCIPAL		1.000,00	1.000,00
157.01.01.00	TRANSFERÊNCIAS ESPECIAL DA UNIAO (ART. 166A DA CRB; EC 105/19)	17000000	1.000,00	1.000,00
160.00.00.00	TRANSFERENCIA ALDIR BLANC		900.000,00	954.000,00
160.01.00.00	TRANSFERENCIA ALDIR BLANC		900.000,00	954.000,00
160.01.01.00	TRANSFERENCIA ALDIR BLANC	17190000	900.000,00	954.000,00
169.00.00.00	OUTRAS TRANSFERÊNCIAS DE RECURSOS DA UNIAO E DE SUAS ENTIDADES		10.000,00	10.000,00
169.01.00.00	OUTRAS TRANSFERÊNCIAS DE RECURSOS DA UNIAO E DE SUAS ENTIDADES-PRINCIPAL		10.000,00	10.000,00
169.01.01.00	OUTRAS TRANSFERÊNCIAS DE RECURSOS DA UNIAO E DE SUAS ENTIDADES	17490000	10.000,00	10.000,00
100.00.00.00	TRANSFERENCIA DOS ESTADOS, E DO DISTRITO FEDERAL E SUAS ENTIDADES		135.975.400,00	144.133.924,00
100.00.00.00	PARTICIPACAO NA RECEITA DOS ESTADOS		125.290.000,00	132.807.400,00
150.00.00.00	COTA-PARTE DO ICMS		140.000.000,00	148.400.000,00
150.01.00.00	COTA-PARTE DO ICMS-PRINCIPAL		140.000.000,00	148.400.000,00
150.01.00.00	COTA-PARTE DO ICMS-PRINCIPAL - REC. LIVRE - 60%	15000000	70.000.000,00	74.200.000,00
150.01.00.00	COTA-PARTE DO ICMS-PRINCIPAL - EDUCACAO - 25%	15001001	26.400.000,00	28.584.000,00
150.01.00.00	COTA-PARTE DO ICMS-PRINCIPAL - SAUDE - 15%	15001002	33.600.000,00	35.616.000,00
150.01.00.00	DEDUCAO DA RECEITA PARA FORMACAO FUNDEB-PRINCIPAL - ICMS	15001001	(38.000.000,00)	(39.680.000,00)
151.00.00.00	COTA-PARTE DO IPVA		15.000.000,00	15.900.000,00
151.01.00.00	COTA-PARTE DO IPVA-PRINCIPAL		15.000.000,00	15.900.000,00
151.01.00.00	COTA-PARTE DO IPVA-PRINCIPAL - REC. LIVRE - 60%	15000000	7.500.000,00	7.950.000,00
151.01.00.00	COTA-PARTE DO IPVA-PRINCIPAL - EDUCACAO - 25%	15001001	3.000.000,00	3.194.000,00
151.01.00.00	COTA-PARTE DO IPVA-PRINCIPAL - SAUDE - 15%	15001002	3.600.000,00	3.756.000,00
151.01.00.00	DEDUCAO DA RECEITA DO IPVA-PRINCIPAL-FUNDEB	15001001	(3.000.000,00)	(3.180.000,00)
152.00.00.00	COTA-PARTE DO IPI MUNICIPIOS		1.500.000,00	1.590.000,00
152.01.00.00	COTA-PARTE DO IPI MUNICIPIOS-PRINCIPAL		1.500.000,00	1.590.000,00
152.01.00.00	COTA-PARTE DO IPI MUNICIPIOS-PRINCIPAL - REC LIVRE - 60%	15000000	750.000,00	795.000,00
152.01.00.00	COTA-PARTE DO IPI MUNICIPIOS-PRINCIPAL - EDUCACAO - 25%	15001001	390.000,00	413.400,00
152.01.00.00	COTA-PARTE DO IPI MUNICIPIOS-PRINCIPAL - SAUDE - 15%	15001002	360.000,00	381.600,00
153.01.00.00	DEDUCAO DA RECEITA PARA FORMACAO FUNDEB-PRINCIPAL - IPI MUNICIPIOS	15001001	(300.000,00)	(318.000,00)
153.00.00.00	COTA-PARTE DA CEDE		90.000,00	95.400,00
153.01.00.00	COTA-PARTE DA CIDE-PRINCIPAL	17500000	90.000,00	95.400,00

 PREFEITURA MUNICIPAL DE PAULO AFONSO
ESTADO DA BAHIA

XO XIII - DEMONSTRATIVO DA EVOLUÇÃO DA RECEITA NO ÚLTIMO ANO E A SUA PROJEÇÃO PARA OS DOIS SEQUINTEZ ÀQUELE A QUE SE REFERIREM (LOA)

ESTADO DA BAHIA
PREFEITURA MUNICIPAL DE PAULO AFONSO

CÓDIGO	DENOMINAÇÃO	CODIFICAÇÃO DA FONTE	PRELIMINAR	
			2023	2024
1.50.00.00.00	TRANSFERÊNCIA DE RECURSOS DO SISTEMA UNICO DE SAUDE - SUS		9.189.400,00	9.740.764,00
1.50.00.00.00	TRANSFERÊNCIA DE RECURSOS DO SISTEMA UNICO DE SAUDE - SUS		9.189.400,00	9.740.764,00
1.50.01.00.00	TRANSFERÊNCIA DE RECURSOS DO SISTEMA UNICO DE SAUDE - SUS - PRINCIPAL		9.189.400,00	9.740.764,00
1.50.01.01.00	INCENTIVO ESTADUAL - PSF	18210000	600.000,00	638.000,00
1.50.01.02.00	INCENTIVO ESTADUAL - SANJ	18210000	994.400,00	1.054.000,00
1.50.01.03.00	INCENTIVO ESTADUAL - IACEN	18210000	890.000,00	943.400,00
1.50.01.04.00	INCENTIVO ESTADUAL - AIH	18210000	3.800.000,00	4.028.000,00
1.50.01.05.00	INCENTIVO ESTADUAL - SJA	18210000	400.000,00	424.000,00



XOXIT - DEMONSTRATIVO DA EVOLUÇÃO DA RECEITA NO ÚLTIMO ANO E A SUA PROJEÇÃO PARA OS DOIS SEGUINTES ÀQUELE A QUE SE REFERIREM (LOA)

ESTADO DA BAHIA PREFEITURA MUNICIPAL DE PAULO AFONSO		PROJEÇÃO		
CÓDIGO	DENOMINAÇÃO	CODIFICAÇÃO DA FONTE	30/09	
			2024	2025
150.01.06.00	DOFINCIAMENTO PROC DIALITICOS-CLIRENAL	16210000	2.500.000,00	2.650.000,00
150.01.07.00	TESTE RAPIDO DE GRAVIDEZ-ESTADO	16210000	5.000,00	5.000,00
1.00.00.00.00	TRANSFERÊNCIAS CONVÊNIO DOS ESTADOS E DO DISTRITO FEDERAL E DE SUAS ENTIDADES PARA ORGÃOS E ENTIDADES DA UNIÃO		700.500,00	742.530,00
1.01.00.00.00	TRANSFERÊNCIAS CONVÊNIO DOS ESTADOS E DO DISTRITO FEDERAL E DE SUAS ENTIDADES PARA ORGÃOS E ENTIDADES DA UNIÃO		500.000,00	530.000,00
1.01.01.00.00	TRANSFERÊNCIAS CONVÊNIO DOS ESTADOS E DO DISTRITO FEDERAL E DE SUAS ENTIDADES PARA ORGÃOS E ENTIDADES DA UNIÃO-PRINCIPAL		500.000,00	530.000,00
1.01.01.01.00	CONVENIO SAANEAMENTO	17010000	500.000,00	500.000,00
1.50.00.00.00	TRANSFERENCIA DE CONVENIO DOS ESTADOS PARA O SISTEMA UNICO DE SAUDE- SUS		200.000,00	212.000,00
1.50.01.00.00	TRANSFERENCIA DE CONVENIO DOS ESTADOS PARA O SISTEMA UNICO DE SAUDE- SUS-PRINCIPAL		200.000,00	212.000,00
1.50.01.01.00	QUSEIG-UTI-TEMPA	18320000	200.000,00	212.000,00
1.51.00.00.00	TRANSFERÊNCIAS CONVÊNIO ESTADO DESTINADAS A PROGRAMA DE EDUCAÇÃO		500,00	530,00
1.51.01.00.00	TRANSFERÊNCIAS CONVÊNIO ESTADO DESTINADAS A PROGRAMA DE EDUCAÇÃO - PRINCIPAL		500,00	530,00
1.51.01.01.00	TRANSFERÊNCIAS CONVÊNIO ESTADO DESTINADAS A PROGRAMA DE EDUCAÇÃO	15710000	500,00	530,00
1.00.00.00.00	OUTRAS TRANSFERÊNCIAS DOS ESTADOS E DISTRITO FEDERAL		795.500,00	843.230,00
1.51.00.00.00	TRANSFERÊNCIAS DOS ESTADOS DESTINADA A ASSISTENCIA SOCIAL		745.000,00	789.700,00
1.51.01.00.00	TRANSFERÊNCIAS DE ESTADOS DESTINADA A ASSISTENCIA SOCIAL-PRINCIPAL		745.000,00	789.700,00
1.51.01.01.00	BLOCO PROTEÇÃO SOCIAL BASICA		307.000,00	325.400,00
1.51.01.01.01	PBF - PISO BASICO FIXO	16610000	222.000,00	235.320,00
1.51.01.01.02	PBV - PISO BASICO VARIÁVEL	16610000	50.000,00	53.000,00
1.51.01.01.03	FORTALECIMENTO SUAS	16610000	10.000,00	10.600,00
1.51.01.01.04	PBE	16610000	25.000,00	26.500,00
1.51.01.02.00	BLOCO PROTEÇÃO SOCIAL ESPECIAL		428.000,00	453.800,00
1.51.01.02.01	PFME - PISO PISO DE MEDIA COMPLEXIDADE	16610000	150.000,00	159.000,00
1.51.01.02.02	IPACT - PISO DE ALTA COMPLEXIDADE I	16610000	150.000,00	159.000,00
1.51.01.02.03	PTMC - PISO DE TRANSICAO DE MEDIA COMPLEXIDADE	16610000	50.000,00	53.000,00
1.51.01.02.04	PFME - PISO PISO DE MEDIA COMPLEXIDADE MESE	16610000	40.000,00	42.400,00
1.51.01.02.05	FORTALECIMENTO SUAS PICO	16610000	18.000,00	19.200,00
1.51.01.02.06	FORTALECIMENTO SUAS PIMC	16610000	20.000,00	21.200,00
1.51.01.03.00	BLOCO DA GESTAO IGD		10.000,00	10.600,00
1.51.01.03.01	IGD SUAS	16610000	10.000,00	10.600,00
1.00.00.00.00	OUTRAS TRANSFERÊNCIAS DOS ESTADOS E DF		50.500,00	53.530,00
1.00.01.00.00	OUTRAS TRANSFERÊNCIAS DOS ESTADOS E DF - PRINCIPAL		50.500,00	53.530,00
1.00.01.01.00	TRANSFERÊNCIAS FIES-LEI 9632	17490000	50,00	53,00
1.00.01.02.00	TRANSFERÊNCIA FCSA	17500000	50.000,00	53.000,00
1.00.00.00.00	TRANSFERÊNCIAS DE INSTITUIÇÕES PRIVADAS PARA ORGÃOS E ENTIDADES DA UNIÃO		50.000,00	53.000,00
1.00.00.00.00	TRANSFERÊNCIAS DE INSTITUIÇÕES PRIVADAS PARA ORGÃOS E ENTIDADES DA UNIÃO		50.000,00	53.000,00
1.01.00.00.00	TRANSFERÊNCIAS DE INSTITUIÇÕES PRIVADAS PARA ORGÃOS E ENTIDADES DA UNIÃO		50.000,00	53.000,00
1.01.01.00.00	TRANSFERÊNCIAS DE INSTITUIÇÕES PRIVADAS PARA ORGÃOS E ENTIDADES DA UNIÃO-PRINCIPAL		50.000,00	53.000,00
1.01.01.01.00	Doações em benefício de crianças e Adolescentes - PU-FUNDECIA			
		15010000	50.000,00	53.000,00
1.00.00.00.00	TRANSFERÊNCIAS DE OUTRAS INSTITUIÇÕES PÚBLICAS		87.095.000,00	92.320.700,00
1.00.00.00.00	TRANSFERÊNCIAS DE RECURSOS DO FUNDEB		87.095.000,00	92.320.700,00
1.50.00.00.00	TRANSFERÊNCIAS DE RECURSOS DO FUNDEB		87.095.000,00	92.320.700,00
1.50.01.00.00	TRANSFERÊNCIAS DE RECURSOS DO FUNDEB-PRINCIPAL		87.095.000,00	92.320.700,00
1.50.01.01.00	FUNDEB - PARCELA FPM		25.000.000,00	26.500.000,00
1.50.01.01.00	FUNDEB - PARCELA FPM - 70%	15401070	18.000.000,00	19.080.000,00
1.50.01.01.00	FUNDEB - PARCELA FPM - 30%	15400000	7.000.000,00	7.420.000,00
1.50.01.02.00	FUNDEB - PARCELA LC 87/86		5.000,00	5.300,00
1.50.01.02.00	FUNDEB - PARCELA LC 87/86 - 70%	15401070	3.600,00	3.816,00
1.50.01.02.00	FUNDEB - PARCELA LC 87/86 - 30%	15400000	1.400,00	1.484,00
1.50.01.03.00	FUNDEB - PARCELA ICMS		42.000.000,00	44.520.000,00
1.50.01.03.00	FUNDEB - PARCELA ICMS - 70%	15401070	30.240.000,00	32.054.400,00
1.50.01.03.00	FUNDEB - PARCELA ICMS - 30%	15400000	11.760.000,00	12.465.600,00
1.50.01.04.00	FUNDEB - PARCELA IPI		300.000,00	318.000,00
1.50.01.04.00	FUNDEB - PARCELA IPI - 70%	15401070	216.000,00	228.960,00
1.50.01.04.00	FUNDEB - PARCELA IPI - 30%	15400000	84.000,00	89.040,00
1.50.01.05.00	FUNDEB - FPE		17.000.000,00	18.200.000,00
1.50.01.05.00	FUNDEB - FPE - 70%	15401070	12.240.000,00	12.974.400,00
1.50.01.05.00	FUNDEB - FPE - 30%	15400000	4.760.000,00	5.225.600,00



PREFEITURA MUNICIPAL DE PAULO AFONSO
ESTADO DA BAHIA

XO XIII - DEMONSTRATIVO DA EVOLUÇÃO DA RECEITA NO ÚLTIMO ANO E A SUA PROJEÇÃO PARA OS DOIS SEQUINTE AQUELE A QUE SE REFEREM (LOA)

ESTADO DA BAHIA
PREFEITURA MUNICIPAL DE PAULO AFONSO

CÓDIGO	DENOMINAÇÃO	CODIFICAÇÃO DA FONTE	PROJEÇÃO	
			2025	2026
150.01.06.00	FUNDEB - PARCELA IPVA		2.580.000,00	2.650.000,00
150.01.06.00	FUNDEB - PARCELA IPVA - 70%	15401070	1.800.000,00	1.838.000,00
150.01.06.00	FUNDEB - PARCELA IPVA - 30%	15400000	780.000,00	792.000,00
150.01.07.00	FUNDEB - PARCELA ITCMD		220.000,00	220.000,00
150.01.07.00	FUNDEB - PARCELA ITCMD - 70%	15401070	160.000,00	160.000,00
150.01.07.00	FUNDEB - PARCELA ITCMD - 30%	15400000	60.000,00	60.000,00
150.01.08.00	FUNDEB - PARCELA ITR		40.000,00	42.000,00
150.01.08.00	FUNDEB - PARCELA ITR - 70%	15401070	28.000,00	29.228,00
150.01.08.00	FUNDEB - PARCELA ITR - 30%	15400000	11.200,00	11.872,00



XO XIIII - DEMONSTRATIVO DA EVOLUÇÃO DA RECEITA NO ÚLTIMO ANO E A SUA PROJEÇÃO PARA OS DOIS SEQUENTES ÀQUELE A QUE SE REFERIREM (LOA)

ESTADO DA BAHIA
PREFEITURA MUNICIPAL DE PAULO AFONSO

CÓDIGO	DENOMINAÇÃO	CODIFICAÇÃO DA FONTE	PROJEÇÃO	
			2024	2025
1.00.00.00.00	OUTRAS RECEITAS CORRENTES		1.743.000,00	1.847.500,00
1.00.00.00.00	MULTAS ADMINISTRATIVAS, CONTRATUAIS E JUDICIAIS		456.000,00	463.500,00
1.00.00.00.00	MULTAS ADMINISTRATIVAS, CONTRATUAIS E JUDICIAIS		456.000,00	463.500,00
1.01.00.00.00	MULTAS PREVISTAS EM LEGISLAÇÃO ESPECÍFICA		441.000,00	467.400,00
1.01.01.00.00	MULTAS PREVISTAS EM LEGISLAÇÃO ESPECÍFICA-PRINCIPAL		441.000,00	467.400,00
1.01.01.01.00	MULTAS PREVISTAS NA LEGISLAÇÃO DE TRÂNSITO	150100000	401.000,00	425.000,00
1.01.01.02.00	MULTAS POR AUTO INFRAÇÃO	150100000	40.000,00	42.400,00
1.06.00.00.00	MULTAS POR DANOS AMBIENTAIS		10.000,00	10.000,00
1.06.10.00.00	MULTAS ADMINISTRATIVAS POR DANOS AMBIENTAIS-PRINCIPAL	150100000	10.000,00	10.000,00
1.07.00.00.00	MULTAS APLICADAS PELO TRIBUNAL DE CONTAS		5.000,00	5.300,00
1.07.01.00.00	MULTAS APLICADAS PELO TRIBUNAL DE CONTAS-PRINCIPAL		5.000,00	5.300,00
1.07.01.01.00	MULTAS APLICADAS PELO TRIBUNAL DE CONTAS-TAMBÁ	150100000	5.000,00	5.300,00
1.00.00.00.00	INDENIZAÇÕES, RESTITUIÇÕES E RESSARCIMENTOS		1.176.000,00	1.246.500,00
1.00.00.00.00	INDENIZAÇÕES		30.000,00	31.800,00
1.00.00.00.00	OUTRAS INDENIZAÇÕES		30.000,00	31.800,00
1.00.01.00.00	OUTRAS INDENIZAÇÕES-PRINCIPAL		30.000,00	31.800,00
1.00.01.01.00	OUTRAS INDENIZAÇÕES	150100000	30.000,00	31.800,00
1.00.00.00.00	RESTITUIÇÕES		1.144.000,00	1.212.440,00
1.01.00.00.00	RESTITUIÇÕES CONVENIOS		10.000,00	10.000,00
1.01.10.00.00	RESTITUIÇÕES CONVENIOS-PRIMARIAS		10.000,00	10.000,00
1.01.11.00.00	RESTITUIÇÕES CONVENIOS PRIMARIAS-PRINCIPAL	170000000	10.000,00	10.000,00
1.06.30.00.00	RESTITUIÇÃO DE DESPESAS PRIMARIAS DE EXERCÍCIOS ANTERIORES		5.000,00	5.300,00
1.06.31.00.00	RESTITUIÇÃO DE DESPESAS PRIMARIAS DE EXERCÍCIOS ANTERIORES-PRINCIPAL	150100000	5.000,00	5.300,00
1.00.00.00.00	OUTRAS RESTITUIÇÕES		1.129.000,00	1.196.740,00
1.00.01.00.00	OUTRAS RESTITUIÇÕES-PRINCIPAL		1.129.000,00	1.196.740,00
1.00.01.01.00	RESTITUIÇÕES INDE	150000000	4.000,00	4.240,00
1.00.01.02.00	RESTITUIÇÕES FIMPA	150100000	3.000,00	3.300,00
1.00.01.03.00	RESTITUIÇÕES FMS	100000000	2.000,00	2.120,00
1.00.01.04.00	RESTITUIÇÕES PIPA FINAS	100000000	8.000,00	8.480,00
1.00.01.05.00	RESTITUIÇÕES PIPA AGRS	150010000	20.000,00	21.200,00
1.00.01.06.00	RESTITUIÇÕES F INDE	150520000	10.000,00	10.600,00
1.00.01.07.00	RESTITUIÇÕES PIPA R LIVRES	150000000	900.000,00	954.000,00
1.00.00.00.00	RESSARCIMENTOS		2.000,00	2.120,00
1.00.00.00.00	OUTROS RESSARCIMENTOS		2.000,00	2.120,00
1.00.01.01.00	OUTROS RESSARCIMENTOS-PRINCIPAL	150100000	2.000,00	2.120,00
1.00.01.01.00	OUTROS RESSARCIMENTOS		2.000,00	2.120,00
1.00.00.00.00	DEBITAS RECEITAS CORRENTES		111.000,00	117.660,00
1.00.00.00.00	OUTRAS RECEITAS		111.000,00	117.660,00
1.00.20.00.00	OUTRAS RECEITAS NÃO ARRECADADAS E NÃO PROJETADAS PELA RFB - PRIMARIAS		111.000,00	117.660,00
1.00.21.00.00	OUTRAS RECEITAS NÃO ARRECADADAS E NÃO PROJETADAS PELA RFB - PRIMARIAS-PRINCIPAL	150100000	100.000,00	106.000,00
1.00.22.00.00	OUTRAS RECEITAS NÃO ARRECADADAS E NÃO PROJETADAS PELA RFB - PRIMARIAS MULTAS E JUROS- PRINCIPAL	150100000	10.000,00	10.600,00
1.00.23.00.00	OUTRAS RECEITAS NÃO ARRECADADAS E NÃO PROJETADAS PELA RFB - PRIMARIAS DIVIDA ATIVA- PRINCIPAL	150100000	1.000,00	1.060,00
1.00.00.00.00	RECEITAS DE CAPITAL		7.850.000,00	8.321.913,00
1.00.00.00.00	OPERAÇÕES DE CRÉDITO		1.000,00	1.000,00
1.00.00.00.00	OPERAÇÕES DE CRÉDITO - MERCADO INTERNO		1.000,00	1.000,00
1.00.00.00.00	OPERAÇÕES DE CRÉDITO CONTRATUAIS - MERCADO INTERNO		1.000,00	1.000,00
1.01.00.00.00	OPERAÇÕES DE CRÉDITO CONTRATUAIS - MERCADO INTERNO		1.000,00	1.000,00
1.01.01.00.00	OPERAÇÕES DE CRÉDITO CONTRATUAIS - MERCADO INTERNO-PRINCIPAL	175400000	1.000,00	1.000,00
1.00.00.00.00	ALIENAÇÃO DE BENS		840.000,00	848.000,00
1.00.00.00.00	ALIENAÇÃO DE BENS MÓVEIS		10.000,00	10.000,00
1.00.00.00.00	ALIENAÇÃO DE BENS MÓVEIS E SEMOVENTES		10.000,00	10.000,00
1.01.00.00.00	ALIENAÇÃO DE BENS MÓVEIS E SEMOVENTES		10.000,00	10.000,00
1.01.01.00.00	ALIENAÇÃO DE BENS MÓVEIS E SEMOVENTES-PRINCIPAL	175500000	10.000,00	10.000,00
1.00.00.00.00	ALIENAÇÃO DE BENS IMÓVEIS		800.000,00	848.000,00
1.00.00.00.00	ALIENAÇÃO DE BENS IMÓVEIS		800.000,00	848.000,00
1.01.00.00.00	ALIENAÇÃO DE BENS IMÓVEIS		800.000,00	848.000,00
1.01.01.00.00	ALIENAÇÃO DE BENS IMÓVEIS-PRINCIPAL	175500000	800.000,00	848.000,00
1.00.00.00.00	TRANSFERÊNCIAS DE CAPITAL		7.039.200,00	7.461.513,00
1.00.00.00.00	TRANSFERÊNCIAS DA UNIDADE DE SUAS ENTIDADES		6.004.200,00	6.324.158,00
1.00.00.00.00	TRANSFERÊNCIAS DE RECURSOS DO SISTEMA ÚNICO DE SAÚDE - SUS		1.300.000,00	1.378.000,00
1.51.00.00.00	TRANSFERÊNCIA DE RECURSOS DO SISTEMA ÚNICO DE SAÚDE - SUS-Bloco de Estruturação da Rede de Serviços Públicos de Saúde		1.300.000,00	1.378.000,00
1.51.10.00.00	TRANSFERÊNCIA DE RECURSOS DO SISTEMA ÚNICO DE SAÚDE - SUS-ATENÇÃO PRIMÁRIA		300.000,00	318.000,00

 PREFEITURA MUNICIPAL DE PAULO AFONSO
ESTADO DA BAHIA

XO XIII - DEMONSTRATIVO DA EVOLUÇÃO DA RECEITA NO ÚLTIMO ANO E A SUA PROJEÇÃO PARA OS DOIS SEQUINTEZ ÀQUELE A QUE SE REFEREM (LOA)

CÓDIGO	DENOMINAÇÃO	CODIFICAÇÃO DA FONTE	PROJEÇÃO	
			2024	2025
1.51.11.00.00	TRANSFERÊNCIA DE RECURSOS DO SISTEMA ÚNICO DE SAÚDE - SUS-ATENÇÃO PRIMÁRIA-PRINCIPAL		300.000,00	318.000,00
1.51.11.01.00	ESTRUTURAÇÃO DE UNIDADES DE SAÚDE-EQUIPAMENTOS	180101000	100.000,00	100.000,00
1.51.11.02.00	Programa de Requalificação de UBS - Retornos	180101000	100.000,00	108.000,00
1.51.11.03.00	ESTRUT. DA ATENÇÃO À SAÚDE BUCAL	180101000	100.000,00	108.000,00
1.51.20.00.00	TRANSFERÊNCIA DE RECURSOS DO SISTEMA ÚNICO DE SAÚDE - SUS-ATENÇÃO ESPECIALIZADA		1.000.000,00	1.000.000,00



XO XIII - DEMONSTRATIVO DA EVOLUÇÃO DA RECEITA NO ÚLTIMO ANO E A SUA PROJEÇÃO PARA OS DOIS SEQUINTE AQUELE A QUE SE REFERIREM (LOA)

ESTADO DA BAHIA
PREFEITURA MUNICIPAL DE PAULO AFONSO

CÓDIGO	DENOMINAÇÃO	CODIFICAÇÃO DA FONTE	PROJEÇÃO	
			2024	2025
1.51.21.00.00	TRANSFERÊNCIA DE RECURSOS DO SISTEMA ÚNICO DE SAÚDE - SUS - ATENÇÃO ESPECIALIZADA-PRINCIPAL		1.000.000,00	1.000.000,00
1.51.21.01.00	ESTRUT. DE UNID. DE ATENÇÃO ESPECIALIZADA	100101000	1.000.000,00	1.000.000,00
1.00.00.00.00	TRANSFERÊNCIAS DE RECURSOS DO FUNDO NACIONAL DO DESENVOLVIMENTO DA EDUCAÇÃO - FNDE		300.000,00	318.000,00
1.50.00.00.00	TRANSFERÊNCIAS DE RECURSOS DESTINADOS A PROGRAMA DE EDUCAÇÃO		300.000,00	318.000,00
1.50.10.00.00	TRANSFERÊNCIA PARA O PROGRAMA DE APOIO AO TRANSPORTE ESCOLAR PARA EDUCAÇÃO BÁSICA			
1.50.11.00.00	CAMINHO DA ESCOLA - ÔNIBUS PROLACAIPO - PRINCIPAL	150900000	50.000,00	53.000,00
1.50.00.00.00	OUTRAS TRANSFERÊNCIAS DESTINADAS A PROGRAMAS DE EDUCAÇÃO		250.000,00	265.000,00
1.50.91.00.00	OUTRAS TRANSFERÊNCIAS DESTINADAS A PROGRAMAS DE EDUCAÇÃO - PRINCIPAL		250.000,00	265.000,00
1.50.91.01.00	CONSTRUÇÃO DE QUADRA POLIESPORTIVAS	150900000	20.000,00	20.000,00
1.50.91.02.00	CONSTRUÇÃO DE QUADRA POLIESPORTIVAS - COBERTURA	150900000	50.000,00	53.000,00
1.50.91.03.00	CONSTRUÇÃO DE CRECHES	150900000	50.000,00	53.000,00
1.50.91.04.00	PAR-INFRAESTRUTURA ESCOLAR-CONSTRUÇÃO INF.ÁUTIL	150900000	50.000,00	53.000,00
1.50.91.05.00	PAR-INFRAESTRUTURA ESCOLAR-CONSTRUÇÃO URBANA	150900000	20.000,00	20.000,00
1.00.00.00.00	TRANSFERÊNCIA CONVÊNIO DA UNIÃO E SUAS ENTIDADES		5.363.800,00	5.685.628,00
1.99.00.00.00	OUTRAS TRANSFERÊNCIAS DE CONVÊNIO DA UNIÃO E SUAS ENTIDADES		5.363.800,00	5.685.628,00
1.99.01.00.00	OUTRAS TRANSFERÊNCIAS DE CONVÊNIO DA UNIÃO E SUAS ENTIDADES-PRINCIPAL			
1.99.01.01.00	MODERNIZAÇÃO DO BARRIO DE ALIMENTOS	170000000	100.000,00	100.000,00
1.99.01.02.00	PAVIMENTAÇÃO DE ESTRADAS VICINAIS DO POVOADO DO RIACHO E DO JUA	170000000	10.000,00	10.000,00
1.99.01.03.00	PAVIMENTAÇÃO DE RUAS E AVENIDAS	170000000	150.000,00	150.000,00
1.99.01.04.00	CONSTRUÇÃO DA PRAÇA DO PAC - PFC	170000000	20.000,00	21.000,00
1.99.01.05.00	CONSTRUÇÃO DE 4 QUADRAS POLIESPORTIVAS	170000000	100.000,00	100.000,00
1.99.01.06.00	CONSTRUÇÃO DO CIE III DENTRO DE INICIAÇÃO DO ESPORTE	170000000	500.000,00	500.000,00
1.99.01.07.00	PAVIMENTAÇÃO DE RUAS	170000000	3.927.000,00	4.162.620,00
1.99.01.08.00	PAVIM. DE RUAS - RODOVIÁRIO, SAL. TORADO	170000000	50.000,00	53.000,00
1.99.01.09.00	PAVIM. DE RUAS - BARRIO CAROL. BRANCO	170000000	10.000,00	10.000,00
1.99.01.10.00	PAVIM. DE VAS NA ZONA RURAL - SUDENE	170000000	498.800,00	526.608,00
1.00.00.00.00	OUTRAS TRANSFERÊNCIAS DE RECURSO DA UNIÃO E SUAS ENTIDADES		500,00	530,00
1.51.00.00.00	Transferência Especial da União		500,00	530,00
1.51.01.00.00	Transferência Especial da União - Principal		500,00	530,00
1.51.01.01.00	Transferência Especial da União	170600000	500,00	530,00
1.00.00.00.00	TRANSFERÊNCIA CONVÊNIO DOS ESTADOS E DISTR. FEDERAL E SUAS ENTIDADES PARA ORGÃO E ENTIDADES DA UNIÃO		74.900,00	79.394,00
1.00.00.00.00	TRANSFERÊNCIA CONVÊNIO DOS ESTADOS E DISTR. FEDERAL E SUAS ENTIDADES PARA ORGÃO E ENTIDADES DA UNIÃO		74.900,00	79.394,00
1.01.00.00.00	TRANSFERÊNCIA CONVÊNIO DOS ESTADOS E DISTR. FEDERAL E SUAS ENTIDADES PARA ORGÃO E ENTIDADES DA UNIÃO		74.900,00	79.394,00
1.01.01.00.00	TRANSFERÊNCIA CONVÊNIO DOS ESTADOS E DISTR. FEDERAL E SUAS ENTIDADES PARA ORGÃO E ENTIDADES DA UNIÃO - PRINCIPAL		74.900,00	79.394,00
1.01.01.00.00	TRANSFERÊNCIA CONVÊNIO DOS ESTADOS E DISTR. FEDERAL E SUAS ENTIDADES PARA ORGÃO E ENTIDADES DA UNIÃO - PRINCIPAL	170100000	74.900,00	79.394,00
	RECEITA CORRENTE LÍQUIDA		572.140.800,00	616.478.788,00
	TOTAL GERAL		500.000.000,00	614.800.000,00



Prefeitura Municipal de Paulo Afonso
Estado da Bahia

ANEXO XIV: RECEITA DE FONTE



PREFEITURA MUNICIPAL DE PAULO AFONSO
ESTADO DA BAHIA

ANEXO XIV: ESTIMATIVA DA RECEITA POR FONTE DE RECURSO (2025-2027)

PREFEITURA MUNICIPAL DE PAULO AFONSO

NATUREZA		2025	2026	2027	TOTAL
15000000	Recursos não Vinculados de Impostos	173.767.500,00	184.193.550,00	195.245.163,00	553.206.213,00
15001001	Recurso não Vinculado de Imposto destinado a despesa com Manutenção e Desenvolvimento do Ensino-25%	35.640.100,00	37.778.506,00	40.045.216,36	113.463.822,36
15001002	Recurso não Vinculado de Imposto destinado a despesa com Ações e Serviços Públicos de Saúde-15%	83.178.400,00	88.169.104,00	93.459.250,24	264.806.754,24
15010000	Outros Recursos não Vinculados	931.000,00	986.860,00	1.046.071,60	2.963.931,60
15400000	Transferências do FUNDEB- Impostos e Transferências de Impostos	24.526.600,00	25.998.196,00	27.558.087,76	78.082.883,76
15401070	Recursos do FUNDEB -Impostos e Transferências de Impostos destinado a remuneração dos profissionais da educação básica-70%	63.068.400,00	66.852.504,00	70.863.654,24	200.784.558,24
15410000	Transferências do FUNDEB- Complementação da União- VAAF	7.840.000,00	8.310.400,00	8.809.024,00	24.959.424,00
15411070	Recursos do FUNDEB- Complementação da União- VAAF destinado a Remuneração dos Profissionais da Educação	20.160.000,00	21.369.600,00	22.651.776,00	64.181.376,00
15420000	Transferências do FUNDEB- Complementação da União- VAAT	11.050.000,00	11.713.000,00	12.415.790,00	35.178.790,00
15421070	Recursos do FUNDEB- Complementação da União- VAAT destinado a Remuneração dos Profissionais da Educação	5.950.000,00	6.307.000,00	6.695.420,00	18.942.420,00
15430000	Transferências do FUNDEB- Complementação da União- VAAR	50.000,00	53.000,00	58.180,00	159.180,00
15500000	Transferência do Salário-Educação	7.200.000,00	7.632.000,00	8.089.020,00	22.921.020,00
15510000	PDDE	20.000,00	21.200,00	22.472,00	63.672,00
15520000	Transferências de Recursos do FNDE Referentes ao Programa Nacional de Alimentação Escolar (PNAE)	2.680.000,00	3.052.800,00	3.235.968,00	9.168.768,00
15530000	Transferências de Recursos do FNDE Referentes ao Programa Nacional de Apoio ao Transporte Escolar (PNATE)	415.000,00	439.900,00	466.294,00	1.321.194,00
15890000	Outras Transferências de Recursos do FNDE	640.000,00	678.400,00	719.104,00	2.037.504,00
15700000	Transferências do Governo Federal referentes a Convênios e Instrumentos Congêneros Vinculados à Educação	2.400,00	2.544,00	2.696,64	7.640,64
15710000	Transferências do Estado referentes a Convênios e Instrumentos Congêneros vinculados à Educação	500,00	530,00	561,80	1.591,80
15960000	Outros Recursos Vinculados à Educação	5.000,00	5.300,00	5.618,00	15.918,00
16000000	Transferências Fundo a Fundo de Recursos do SUS provenientes do Governo Federal - Bloco de Manutenção das Ações e Serviços	73.143.000,00	77.531.580,00	82.183.474,80	232.858.054,80
16010000	Transferências Fundo a Fundo de Recursos do SUS provenientes do Governo Federal - Bloco de Estruturação da Rede de Serviços	1.300.000,00	1.378.000,00	1.480.680,00	4.138.680,00
16040000	Transferências destinadas ao vencimento dos agentes comunitários de saúde e dos agentes de combate as endemias	6.015.000,00	6.375.900,00	6.758.454,00	19.149.354,00
16050000	Assistência financeira da União destinada à complementação ao pagamento dos pisos salariais para profissionais da enfermagem	8.000.000,00	8.480.000,00	8.998.800,00	25.468.800,00
16210000	Transferências Fundo a Fundo de Recursos do SUS provenientes do Governo Estadual	9.189.400,00	9.740.764,00	10.325.209,84	29.255.373,84
16310000	Transferências do Governo Federal referentes a Convênios e Instrumentos Congêneros vinculados à Saúde	51.100,00	54.166,00	57.415,96	162.681,96

16320000	Transferências do Estado referentes a Convênios e Instrumentos Congêneros vinculados à Saúde	200.000,00	212.000,00	224.720,00	636.720,00
16590000	Outros Recursos Vinculados à Saúde	14.000,00	14.840,00	15.730,40	44.570,40
16600000	Transferência de Recursos do Fundo Nacional de Assistência Social - FNAS	3.168.000,00	3.358.080,00	3.559.564,80	10.085.644,80
16610000	Transferência de Recursos dos Fundos Estaduais de Assistência Social	750.000,00	796.000,00	842.700,00	2.387.700,00
16650000	Transferências de Convênios e Instrumentos Congêneros vinculados à Assistência Social	5.000,00	5.300,00	5.618,00	15.918,00
16690000	Outros Recursos Vinculados à Assistência Social	1.000,00	1.060,00	1.123,60	3.183,60
17000000	Outras Transferências de Convênios ou Instrumentos Congêneros da União	5.879.800,00	6.223.048,00	6.596.430,88	18.690.278,88
17010000	Outras Transferências de Convênios ou Instrumentos Congêneros dos Estados	604.900,00	641.194,00	679.665,64	1.925.759,64
17040000	Transferência da União Referente à Compensação Financeira-Royalties	121.000,00	128.260,00	135.955,60	385.215,60
17060000	Transferência Especial da União	2.500,00	2.650,00	2.809,00	7.959,00
17070000	Transferências da União-Lei Complementar 173/2020	200,00	212,00	224,72	636,72
17080000	Transferência da União Referente à Compensação Financeira de Recursos Minerais	3.000,00	3.180,00	3.370,80	9.550,80
17090000	Transferência da União Referente à Compensação Financeira de Recursos Hídricos	15.005.000,00	15.905.300,00	16.859.618,00	47.769.918,00
17150000	Transferências Destinadas ao Setor Cultural - LC nº 195/2022 - Art. 5º - Audiovisual	5.000,00	5.300,00	5.618,00	15.918,00
17160000	Transferências Destinadas ao Setor Cultural - LC nº 195/2022 - Art. 8º - Demais Setores da Cultura	5.000,00	5.300,00	5.618,00	15.918,00
17190000	Transferência da Política Nacional Aldir Blanc	900.100,00	954.106,00	1.011.352,36	2.865.558,36
17200000	Transferências da União Referentes às participações na exploração de Petróleo e Gás Natural destinadas ao FEP - Lei 9.478/1997	2.505.000,00	2.655.300,00	2.814.618,00	7.974.918,00
17210000	Transferências da União Referentes a Cessão Onerosa de Petróleo - Lei nº 13.885/2019	5.000,00	5.300,00	5.618,00	15.918,00
17490000	Outras vinculações de transferências	16.000,00	16.960,00	17.977,60	50.937,60
17500000	Recursos da Contribuição de Intervenção no Domínio Econômico - CIDE	100.000,00	106.000,00	112.360,00	318.360,00
17510000	Recursos da Contribuição para o Custeio do Serviço de Iluminação Pública - COSIP	11.000.100,00	11.680.106,00	12.359.712,36	35.019.918,36
17530000	Recursos Provenientes de taxas e contribuições	3.627.000,00	4.056.620,00	4.300.017,20	12.183.637,20
17540000	Recursos de Operações de Crédito	6.000,00	6.300,00	6.741,60	19.101,60
17550000	Recursos de Alienação de Bens/Ativos - Administração Direta	811.000,00	859.660,00	911.239,60	2.581.899,60
17590000	Recursos Vinculados a Fundos	51.000,00	54.060,00	57.303,60	162.363,60
TOTAL DA RECEITA		580.000.000,00	614.800.000,00	651.688.000,00	1.846.488.000,00

LOA 2025



Prefeitura Municipal de Paulo Afonso
Estado da Bahia

ANEXO XV: METODOLOGIA DA PROJEÇÃO

Demonstrativo XV
Memória e Metodologia de Cálculo das Metas Anuais
(Artigo 4º, Parágrafo 2º, inciso II, da Lei Complementar 101, de 04 de maio de 2000)

A metodologia de cálculo utilizada para a demonstração das metas anuais para o período que compreende os anos de 2024, 2025 e 2026, levou em consideração as receitas realizadas durante os exercícios de 2021, 2022 e 2023, bem como a projetada até o final do ano em evidência.

Foram acolhidos para correção das distorções de valores, dentro do cenário macroeconômico, o Índice de Preço ao Consumidor Amplo – IPCA, o Produto Interno Bruto da União e o Produto Interno Bruto do Estado. Utiliza-se para os anos de 2024, 2025, 2026 respectivamente:

- I. Índice de Preço ao Consumidor Amplo – IPCA: 3,65%, 3,25% e 3,25%;
- II. Produto Interno Bruto da União – PIB União: 1,6%, 3,1% e 3,1%;
- III. Produto Interno Bruto do Estado – PIB Estado: 3,2%, 3,2% e 3,2%.

A aplicação dos métodos de projeção levam em consideração a oscilação das receitas que compreendem o período de 2022 a 2023, sendo aplicada nestas a correção com base no respectivo índice de preço. Além disso, a título de corrigir a distorção proveniente do crescimento dos PIB's da União e do Estado e os seus impactos em suas principais transferências, foram utilizadas a incidência percentual do PIB da União nas transferências correntes, precisamente na Cota Parte do FPM e ICMS Exportação, e a incidência percentual do PIB do Estado nas Cotas Partes do ICMS e IPI sobre Exportação.

Para as receitas que durante os três anos da série histórica se apresentaram com crescimento linear, foram aplicadas projeções estatísticas com base na tendência para o exercício a que se refere à Lei e para os dois subsequentes.



Prefeitura Municipal de Paulo Afonso
Estado da Bahia

ANEXO XVI: ANEXO DE METAS
ADMINISTRATIVAS



PREFEITURA MUNICIPAL DE PAULO AFONSO

AV APOLONIO SALES
CENTRO
C.N.P.J. : 14.217.327/0001-24

Orçamento 2025

Demonstrativo XVI
Metas Administrativas

Resumo por Projeto / Atividade

CÓDIGO	ESPECIFICAÇÃO	TIPO	TOTAL FIXADO
1.106	Implantação e coordenação do Prog. de modern. Tributária Objetivo: Gerenciar os projetos e atividades.	PROJETO	4.100,00
1.107	Construção, ampliação e manutenção da rede de esgoto. Objetivo: Gerenciar os projetos e atividades.	PROJETO	1.003.800,00
1.126	Constr., manut. e reforma de edificações, equip. e espaços públ. Objetivo: Gerenciar os projetos e atividades.	PROJETO	6.030.700,00
1.127	Pavimentação e recuperação de vias Objetivo: Gerenciar os projetos e atividades.	PROJETO	4.215.084,00
1.128	Const., reforma, ampl. e manut. do sistema de iluminação pública. Objetivo: Gerenciar os projetos e atividades.	PROJETO	11.098.300,00
1.142	Construção Ciclovia. Objetivo: Gerenciar os projetos e atividades.	PROJETO	72.100,00
1.155	Construção, Ampliação e reforma de UBS e SMS Objetivo: Gerenciar os projetos e atividades.	PROJETO	370.000,00
2.101	Gestão das ações legislativas. Objetivo: Gerenciar os projetos e atividades.	ATIVIDADE	18.846.000,00
2.104	Gestão das ações do Gabinete do Prefeito. Objetivo: Gerenciar os projetos e atividades.	ATIVIDADE	6.900.050,00
2.105	Gestão das Ações da Secretaria de Meio Ambiente Objetivo: Gerenciar os projetos e atividades.	ATIVIDADE	4.054.300,00
2.112	Serviços de Limpeza de lixo, Logradouro públicos e patios de feira Objetivo: Gerenciar os projetos e atividades.	ATIVIDADE	28.891.500,00
2.115	Gestão das ações da Sec de Administração Objetivo: Gerenciar os projetos e atividades.	ATIVIDADE	24.336.550,00
2.116	Manutenção das Ações do COMSETRAN Objetivo: Gerenciar os projetos e atividades.	ATIVIDADE	327.000,00
2.117	Gestão das ações de transportes. Objetivo: Gerenciar os projetos e atividades.	ATIVIDADE	1.159.000,00
2.120	Gestão das ações da Secretaria de Agricultura e Aquicultura Objetivo: Gerenciar os projetos e atividades.	ATIVIDADE	8.470.000,00
2.142	Gestão das Ações da Assistência Social Objetivo: Gerenciar os projetos e atividades.	ATIVIDADE	6.465.650,00
2.143	Manutenção dos Benefícios Eventuais Objetivo: Gerenciar os projetos e atividades.	ATIVIDADE	652.000,00
2.147	Apoio as ações de Promoção dos direitos da Criança e do Adolescente Objetivo: Gerenciar os projetos e atividades.	ATIVIDADE	775.000,00
2.155	Manutenção e Aprimoramento da Gestão do SUAS/IGD SUAS/IGD BOLSA Objetivo: Gerenciar os projetos e atividades.	ATIVIDADE	838.000,00
2.182	Manutenção das Ações de Segurança Alimentar e Nutricional Objetivo: Gerenciar os projetos e atividades.	ATIVIDADE	2.514.000,00



PREFEITURA MUNICIPAL DE PAULO AFONSO

AV APOLONIO SALES
CENTRO
C.N.P.J. : 14.217.327/0001-24

Orçamento 2025

Demonstrativo XVI
Metas Administrativas

Resumo por Projeto / Atividade

CÓDIGO	ESPECIFICAÇÃO	TIPO	TOTAL FIXADO
2.189	Gestão das Ações da Merenda Escolar para o FUNDAMENTAL Objetivo: Gerenciar os projetos e atividades.	ATIVIDADE	2.600.000,00
2.201	Manutenção dos Conselhos Municipais de Educação-Fundeb 30% Objetivo: Gerenciar os projetos e atividades.	ATIVIDADE	25.000,00
2.219	Gestão das ativ. de direção na impl. de prog. de auditoria perma./CONTRO. Objetivo: Gerenciar os projetos e atividades.	ATIVIDADE	750.050,00
2.225	Gestão das Ações de Planejamento. Objetivo: Gerenciar os projetos e atividades.	ATIVIDADE	835.050,00
2.232	Gestão das Ações de Infra Estrutura Objetivo: Gerenciar os projetos e atividades.	ATIVIDADE	9.005.350,00
2.237	Gestão do Programa de HIV/AIDS e DST Objetivo: Gerenciar os projetos e atividades.	ATIVIDADE	103.000,00
2.245	Gestão das Ações de Vigilância Sanitária Objetivo: Gerenciar os projetos e atividades.	ATIVIDADE	1.087.050,00
2.251	Gestão das Ações de Vigilância Epidemiológica Objetivo: Gerenciar os projetos e atividades.	ATIVIDADE	5.237.050,00
2.261	Gestão das Ações do PACS Objetivo: Gerenciar os projetos e atividades.	ATIVIDADE	8.030.050,00
2.265	Gestão do Programa de Saúde Bucal - PSB Objetivo: Gerenciar os projetos e atividades.	ATIVIDADE	3.110.050,00
2.271	Gestão do Programa PAB - Programa de Atenção Básica Objetivo: Gerenciar os projetos e atividades.	ATIVIDADE	3.765.000,00
2.273	Gestão das Ações do SAMU. Objetivo: Gerenciar os projetos e atividades.	ATIVIDADE	4.805.050,00
2.275	Gestão das Ações de Assistência Farmacêutica. Objetivo: Gerenciar os projetos e atividades.	ATIVIDADE	5.375.000,00
2.277	Gestão dos Programas da MAC - Média e Alta Complexidade Objetivo: Gerenciar os projetos e atividades.	ATIVIDADE	12.235.050,00
2.290	Gestão das Ações de Saúde Objetivo: Gerenciar os projetos e atividades.	ATIVIDADE	32.847.700,00
2.295	Gestão das ações da Secretaria de Educação Objetivo: Gerenciar os projetos e atividades.	ATIVIDADE	22.038.900,00
2.296	Gestão das ações do Programa Dinheiro Direto na Escola - PDDE Objetivo: Gerenciar os projetos e atividades.	ATIVIDADE	20.000,00
2.297	Gestão das Ações de Transp. Escolar - PNAT E PETE ESTADUAL Objetivo: Gerenciar os projetos e atividades.	ATIVIDADE	9.243.600,00
3.000	Construção, ampliação e reforma de Unidades Habitacionais Objetivo: Gerenciar os projetos e atividades.	PROJETO	510.000,00
4.001	Manut. de Ações Emerg. para o ENFRENTAMENTO de Situações de Calamidade Pública Objetivo: Gerenciar os projetos e atividades.	ATIVIDADE	21.050,00



PREFEITURA MUNICIPAL DE PAULO AFONSO

AV APOLONIO SALES
CENTRO
C.N.P.J. : 14.217.327/0001-24

Orçamento 2025

Demonstrativo XVI
Metas Administrativas

Resumo por Projeto / Atividade

CÓDIGO	ESPECIFICAÇÃO	TIPO	TOTAL FIXADO
4.003	Ações de Enfretamento ao Covid na saúde-LC 173 Objetivo: Gerenciar os projetos e atividades.	ATIVIDADE	150,00
4.050	Gestão da MAC - UPA Objetivo: Gerenciar os projetos e atividades.	ATIVIDADE	6.470.050,00
4.051	Gestão das Ações do Fundo Municipal de Meio Ambiente Objetivo: Gerenciar os projetos e atividades.	ATIVIDADE	220.000,00
4.052	Manutenção das Atividades do Conselho Tutelar Objetivo: Gerenciar os projetos e atividades.	ATIVIDADE	79.000,00
4.053	Manutenção da Casa dos Conselhos Objetivo: Gerenciar os projetos e atividades.	ATIVIDADE	52.000,00
4.218	Gestão de serviços da procuradoria geral do município. Objetivo: Gerenciar os projetos e atividades.	ATIVIDADE	897.050,00
5.024	Melhorando a Habitação e a Habitabilidade Objetivo: Gerenciar os projetos e atividades.	PROJETO	1.622.500,00
5.060	Reestruturação do Prédio da Câmara Municipal de Paulo Afonso Objetivo: Gerenciar os projetos e atividades.	PROJETO	100.000,00
5.071	Caravana da Cidadania para Saúde Objetivo: Gerenciar os projetos e atividades.	PROJETO	5.000,00
5.074	Constr. e/ou Ampl. e Ref. da Ponte de Acesso a Ilha de Paulo Afonso Objetivo: Gerenciar os projetos e atividades.	PROJETO	81.100,00
6.005	Gestão das Ações da Educação Especial Objetivo: Gerenciar os projetos e atividades.	ATIVIDADE	1.116.000,00
6.006	Gestão das ações do BTN Objetivo: Gerenciar os projetos e atividades.	ATIVIDADE	4.242.000,00
6.017	Gestão das Ações das Cotas do Salário Educação Objetivo: Gerenciar os projetos e atividades.	ATIVIDADE	4.590.000,00
6.019	Gestão CEO Objetivo: Gerenciar os projetos e atividades.	ATIVIDADE	675.050,00
6.020	Gestão das Ações Básicas aos Povos Indígenas Objetivo: Gerenciar os projetos e atividades.	ATIVIDADE	65.050,00
6.021	Gestão das Ações do NASF Objetivo: Gerenciar os projetos e atividades.	ATIVIDADE	2.140.050,00
6.022	Gestão do Programa Rede Cegonha Objetivo: Gerenciar os projetos e atividades.	ATIVIDADE	5.000,00
6.026	Manutenção do Prog de Transferencia de Rendas - Paulo Afonso Cidadania Objetivo: Gerenciar os projetos e atividades.	ATIVIDADE	3.000.000,00
6.028	Gestão das ações de Transp. Escolar - PNATE FUNDEB 30% Objetivo: Gerenciar os projetos e atividades.	ATIVIDADE	400.000,00
6.030	Programa de Apoio ao Produtor Objetivo: Gerenciar os projetos e atividades.	ATIVIDADE	4.615.000,00



PREFEITURA MUNICIPAL DE PAULO AFONSO

AV APOLONIO SALES
CENTRO
C.N.P.J. : 14.217.327/0001-24

Orçamento 2025

**Demonstrativo XVI
Metas Administrativas**

Resumo por Projeto / Atividade

CÓDIGO	ESPECIFICAÇÃO	TIPO	TOTAL FIXADO
6.034	Manutenção do Aterro Sanitário Objetivo: Gerenciar os projetos e atividades.	ATIVIDADE	65.200,00
6.050	Gestão da Mac Hospital Nair Alves de Souza e UTI Objetivo: Gerenciar os projetos e atividades.	ATIVIDADE	37.576.150,00
6.051	Gestão das Ações da Sec Mun Extraordinaria de Articulação Política Objetivo: Gerenciar os projetos e atividades.	ATIVIDADE	250.050,00
6.080	Gestão das Emendas Impositivas - Câmara de Vereadores Objetivo: Gerenciar os projetos e atividades.	ATIVIDADE	2.510.000,00
6.081	Gestão das Ações do Fundo Municipal de Saneamento Básico Objetivo: Gerenciar os projetos e atividades.	ATIVIDADE	740.000,00
6.082	Gestão das Emendas Impositivas - Câmara de Vereadores Objetivo: Gerenciar os projetos e atividades.	ATIVIDADE	2.510.000,00
8.002	Manutenção da Proteção Social Básica Objetivo: Gerenciar os projetos e atividades.	ATIVIDADE	2.987.000,00
8.003	Manutenção da Proteção Social Especial de Média e Alta Complexidade Objetivo: Gerenciar os projetos e atividades.	ATIVIDADE	2.348.000,00
8.006	Manutenção dos Programas e Projetos do SUAS Objetivo: Gerenciar os projetos e atividades.	ATIVIDADE	625.000,00
8.010	Manut. das ações da Sec. Municipal de Turismo, Indústria e Comércio Objetivo: Gerenciar os projetos e atividades.	ATIVIDADE	4.395.000,00
8.011	Gestão do Calendário de Eventos Comemorativos, Culturais e Esportivos Objetivo: Gerenciar os projetos e atividades.	ATIVIDADE	8.654.336,00
8.012	Gestão das ações da Secretaria de Cultura e Esporte Objetivo: Gerenciar os projetos e atividades.	ATIVIDADE	3.413.100,00
8.014	Manutenção das atividades do Conselho Municipal de Saúde Objetivo: Gerenciar os projetos e atividades.	ATIVIDADE	31.000,00
8.015	Gestão das ações da Fazenda Objetivo: Gerenciar os projetos e atividades.	ATIVIDADE	9.945.900,00
8.016	Gestão das Ações do PSF ESTADUAL Objetivo: Gerenciar os projetos e atividades.	ATIVIDADE	1.600.000,00
8.017	Gestão da MAC - SIA/IIH - ESTADUAL Objetivo: Gerenciar os projetos e atividades.	ATIVIDADE	200.000,00
8.018	Gestão das Ações do SAMU ESTADUAL Objetivo: Gerenciar os projetos e atividades.	ATIVIDADE	1.900.000,00
8.019	Gestão das Ações do LACEN ESTADUAL Objetivo: Gerenciar os projetos e atividades.	ATIVIDADE	2.019.400,00
8.021	Apoio as ações de Promoção, Proteção e Defesa dos Direitos do Idoso Objetivo: Gerenciar os projetos e atividades.	ATIVIDADE	43.000,00
8.022	Gestão da MAC - SERVIÇOS ESPECIALIZADOS Objetivo: Gerenciar os projetos e atividades.	ATIVIDADE	19.921.000,00



PREFEITURA MUNICIPAL DE PAULO AFONSO

AV APOLONIO SALES
CENTRO
C.N.P.J. : 14.217.327/0001-24

Orçamento 2025

Demonstrativo XVI
Metas Administrativas

Resumo por Projeto / Atividade

CÓDIGO	ESPECIFICAÇÃO	TIPO	TOTAL FIXADO
8.023	Atenção à Saúde nos Serviços de Média e Alta Complex pelas Policlínicas Objetivo: Gerenciar os projetos e atividades.	ATIVIDADE	2.520.000,00
8.024	Gestão do Programa PMAQ Objetivo: Gerenciar os projetos e atividades.	ATIVIDADE	25.000,00
8.025	Gestão do Programa PSF Objetivo: Gerenciar os projetos e atividades.	ATIVIDADE	9.480.050,00
8.026	Gestão da MAC - CAPS/ CAM/ CEM/ NÚCLEO DESENVOLVER Objetivo: Gerenciar os projetos e atividades.	ATIVIDADE	12.395.050,00
8.027	Gestão da MAC - HOSPITAL INFANTIL Objetivo: Gerenciar os projetos e atividades.	ATIVIDADE	4.799.750,00
8.028	Gestão das Ações do Ensino Infantil PRÉ-ESCOLA Objetivo: Gerenciar os projetos e atividades.	ATIVIDADE	4.371.100,00
8.029	Gestão das Ações do Ensino Infantil CRECHE Objetivo: Gerenciar os projetos e atividades.	ATIVIDADE	2.966.200,00
8.030	Gestão das Ações do Ensino EJA Objetivo: Gerenciar os projetos e atividades.	ATIVIDADE	991.000,00
8.031	Gestão das Ações da Merenda Escolar para o Infantil PRÉ-ESCOLA Objetivo: Gerenciar os projetos e atividades.	ATIVIDADE	490.000,00
8.032	Gestão das Ações da Merenda Escolar para o Infantil CRECHE Objetivo: Gerenciar os projetos e atividades.	ATIVIDADE	201.000,00
8.033	Gestão das Ações da Merenda Escolar para o EJA Objetivo: Gerenciar os projetos e atividades.	ATIVIDADE	121.000,00
8.034	Gestão das Ações da Merenda Escolar para EDUCAÇÃO ESPECIAL Objetivo: Gerenciar os projetos e atividades.	ATIVIDADE	280.000,00
8.035	Gestão das Ações da Mer. Escolar educação Integral Objetivo: Gerenciar os projetos e atividades.	ATIVIDADE	6.000,00
8.036	Gestão das ações do Fundeb - 70% - FUNDAMENTAL Objetivo: Gerenciar os projetos e atividades.	ATIVIDADE	67.710.000,00
8.037	Gestão das ações do Fundeb - 70% - INFANTIL PRÉ-ESCOLA Objetivo: Gerenciar os projetos e atividades.	ATIVIDADE	8.943.400,00
8.038	Gestão das ações do Fundeb - 70% - INFANTIL CRECHE Objetivo: Gerenciar os projetos e atividades.	ATIVIDADE	8.985.000,00
8.039	Gestão das ações do Fundeb - 70% - EJA Objetivo: Gerenciar os projetos e atividades.	ATIVIDADE	1.440.000,00
8.040	Gestão das ações do Fundeb - 70% - EDUCAÇÃO ESPECIAL Objetivo: Gerenciar os projetos e atividades.	ATIVIDADE	2.100.000,00
8.041	Gestão das ações do Fundeb - 30% - FUNDAMENTAL Objetivo: Gerenciar os projetos e atividades.	ATIVIDADE	30.927.600,00
8.042	Gestão das ações do Fundeb - 30% - INFANTIL PRÉ-ESCOLA Objetivo: Gerenciar os projetos e atividades.	ATIVIDADE	7.227.000,00



PREFEITURA MUNICIPAL DE PAULO AFONSO

AV APOLONIO SALES
CENTRO
C.N.P.J. : 14.217.327/0001-24

Orçamento 2025

Demonstrativo XVI
Metas Administrativas

Resumo por Projeto / Atividade

CÓDIGO	ESPECIFICAÇÃO	TIPO	TOTAL FIXADO
8.043	Gestão das ações do Fundeb - 30% - INFANTIL CRECHE	ATIVIDADE	4.340.000,00
Objetivo: Gerenciar os projetos e atividades.			
8.044	Gestão das ações do Fundeb - 30% - EJA	ATIVIDADE	362.000,00
Objetivo: Gerenciar os projetos e atividades.			
8.045	Gestão das ações do Fundeb - 30% - EDUCAÇÃO ESPECIAL	ATIVIDADE	185.000,00
Objetivo: Gerenciar os projetos e atividades.			
8.046	Manutenção da Casa dos Estudantes.	ATIVIDADE	82.000,00
Objetivo: Gerenciar os projetos e atividades.			
8.060	Programa de Fortalecimento ao Turismo, Indústria e Comércio Local	ATIVIDADE	1.030.000,00
Objetivo: Gerenciar os projetos e atividades.			
8.061	Gestão das ações do Fundo Municipal de Cultura	ATIVIDADE	53.000,00
Objetivo: Gerenciar os projetos e atividades.			
8.062	Promoção e Manut. dos Serviços de Tecno. da Informação e Comunicação	ATIVIDADE	34.000,00
Objetivo: Gerenciar os projetos e atividades.			
8.063	Publicidade das Ações do Poder Legislativo Municipal	ATIVIDADE	20.000,00
Objetivo: Gerenciar os projetos e atividades.			
8.064	Gestão das Ações do Ensino Fundamental	ATIVIDADE	1.131.200,00
Objetivo: Gerenciar os projetos e atividades.			
8.888	ENCARGOS GERAIS DO MUNICÍPIO	ENCARGOS	25.727.380,00
Objetivo: Gerenciar os projetos e atividades.			
9.999	RESERVA DE CONTINGENCIA	RESERVA	500.000,00
Objetivo: Gerenciar os projetos e atividades.			

TOTAL 580.000.000,00



Prefeitura Municipal de Paulo Afonso
Estado da Bahia

ANEXO XVII: ANEXO DE METAS FISCAIS

METAS ANUAIS
2025

ESPECIFICAÇÃO	2025			2026			2027		
	Valor Corrente (a)	Valor Constante	% PIB (a / PIB) x 100	Valor Corrente (b)	Valor Constante	% PIB (b / PIB) x 100	Valor Corrente (c)	Valor Constante	% PIB (c / PIB) x 100
Receita Total	580.000.000	558.713.033	0,091	614.800.000	572.208.517	0,090	651.688.000	586.029.979	0,089
Receitas Primárias (I)	577.343.000	556.153.550	0,091	611.983.580	569.587.210	0,090	648.702.595	583.345.356	0,089
Despesa Total	580.000.000	558.713.033	0,091	614.800.000	572.208.517	0,090	651.688.000	586.029.979	0,089
Despesas Primárias (II)	574.725.309	553.631.933	0,090	609.261.575	567.053.777	0,089	645.872.653	580.800.533	0,088
Resultado Primário (I - II)	2.617.691	2.521.617	0,000	2.722.005	2.533.433	0,000	2.829.941	2.544.823	0,000
Resultado Nominal	(3.759.938)	(3.621.942)	-	(3.872.736)	(3.804.444)	-	(3.988.918)	(3.687.032)	-
Dívida Pública Consolidada	124.628.570	120.247.153	0,020	128.573.427	119.666.249	0,019	132.430.630	119.088.151	0,018
Dívida Consolidada Líquida	129.091.194	124.353.332	0,020	132.963.930	123.752.592	0,019	136.952.848	123.154.753	0,018

Nota:

- O cálculo das metas acima descritas foi realizado considerando-se o seguinte cenário macroeconômico:

VARIAVEIS	2025	2026	2027
**PIB real do Estado (crescimento % anual)	3,20%	3,20%	3,20%
**Inflação Média (% anual) projetada com base em índice oficial de inflação	3,81%	3,50%	3,50%
**Projeção do PIB do Estado - R\$	636.172.784.372,29	681.977.224.847,10	731.679.585.036,03

LOA PAULO AFONSO - 2025

Lei Complementar nº 101 Art. 4º § 1º: Integrará o projeto de lei de diretrizes orçamentárias Anexo de Metas Fiscais, em que serão estabelecidas metas anuais, em valores correntes e constantes, relativas a receitas, despesas, resultados nominal e primário e montante da dívida pública, para o exercício a que se referirem e para os dois seguintes.

AVALIAÇÃO DO CUMPRIMENTO DAS METAS FISCAIS DO EXERCÍCIO ANTERIOR
2025

ESPECIFICAÇÃO	I-Metas Previstas	% PIB	II-Metas Realizadas	% PIB	Variação	
	2023		2023		Valor (c) = (b-a)	% (c/a) x 100
	(a)		(b)			
Receita Total	496.837.000	0,096	474.111.834	0,086	(22.725.166)	(4,57)
Receitas Primárias (I)	470.365.100	0,091	444.949.789	0,080	(25.415.311)	(5,40)
Despesa Total	498.000.000	0,096	491.551.550	0,089	(6.448.450)	(1,29)
Despesas Primárias (II)	493.215.700	0,096	469.035.810	0,085	(24.179.890)	(4,90)
Resultado Primário (I-II)	(22.850.600)	-0,004	(24.086.021)	-0,004	(1.235.421)	5,41
Resultado Nominal	- 530.315	0,000	(21.861.870)	-0,004	(21.331.555)	4.022,43
Dívida Pública Consolidada	7.575.730	0,001	117.662.899	0,021	110.087.169	1.453,16
Dívida Consolidada Líquida*	- 18.207.484	-0,004	121.680.832	0,022	139.888.316	(768,30)

PIB Estadual Previsto e Realizado para 2023

ESPECIFICAÇÃO	VALOR - R\$
PIB Estadual Realizado para o exercício 2022	516.260.870.361
PIB Estadual Projetado para o exercício de 2023	553.586.531.289

LOA PAULO AFONSO - 2025

Lei Complementar nº 101, § 2º, inciso I:

§ 2º O Anexo conterá, ainda:

I - avaliação do cumprimento das metas relativas ao ano anterior;

METAS FISCAIS ATUAIS COMPARADAS COM AS FIXADAS NOS TRÊS EXERCÍCIOS ANTERIORES
2025

ESPECIFICAÇÃO	VALORES A PREÇOS CORRENTES											
	2022	2023	%	2024	%	2025	%	2026	%	2027	%	
Receita Total	491.562.200	474.111.834	(3,55)	504.102.000	6,34	500.000.000	15,04	614.800.000	6,00	651.688.000	6,00	
Receitas Primárias (I)	465.381.272	444.949.789	(4,39)	501.636.000	12,74	577.343.000	15,09	611.983.590	6,00	645.702.595	6,00	
Despesa Total	485.072.430	491.551.550	1,34	505.000.000	2,74	580.000.000	14,85	614.800.000	6,00	651.688.000	6,00	
Despesas Primárias (II)	471.645.273	469.035.810	(0,55)	499.976.485	6,60	574.725.309	14,95	609.261.575	6,01	645.872.653	6,01	
Resultado Primário (I - II)	(6.264.001)	(24.086.021)	284,51	1.659.515	(106,89)	2.617.691	57,74	2.722.005	3,98	2.829.941	3,97	
Resultado Nominal	(76.674.283)	(21.861.870)	(71,49)	(3.650.425)	(83,30)	(3.759.938)	3,00	(3.872.736)	3,00	(3.988.918)	3,00	
Dívida Pública Consolidada	99.622.160	117.662.899	18,11	121.192.786	3,00	124.828.570	3,00	128.573.427	3,00	132.430.630	3,00	
Dívida Consolidada Líquida*	99.618.961	121.680.832	21,90	126.331.287	3,00	129.091.194	3,00	132.968.930	3,00	136.952.848	3,00	

FONTE: SEPLAN/SEHIBGE	VALORES A PREÇOS CONSTANTES											
	2022	2023	%	2024	%	2025	%	2026	%	2027	%	
Receita Total	561.625.966	492.175.495	(12,37)	523.391.334	6,34	560.386.473	7,07	573.922.379	2,42	589.208.447	2,66	
Receitas Primárias (I)	531.713.395	461.902.375	(13,13)	520.748.332	12,74	557.819.324	7,12	571.293.220	2,42	586.569.263	2,66	
Despesa Total	554.211.191	510.279.864	(7,93)	524.240.500	2,74	560.386.473	6,89	573.922.379	2,42	589.208.447	2,66	
Despesas Primárias (II)	538.870.222	458.506.074	(9,64)	519.025.589	6,60	556.290.154	6,99	568.752.199	2,42	583.960.637	2,67	
Resultado Primário (I - II)	(7.156.827)	(25.093.698)	249,37	1.722.743	(106,89)	2.529.170	46,81	2.541.021	0,47	2.556.625	0,69	
Resultado Nominal	(87.502.888)	(22.694.807)	(74,09)	(3.789.506)	(83,30)	(3.632.790)	(4,14)	(3.615.240)	(0,48)	(3.606.487)	(0,24)	
Dívida Pública Consolidada	113.821.591	122.145.856	7,31	125.810.232	3,00	120.607.314	(4,14)	120.024.670	(0,48)	119.734.053	(0,24)	
Dívida Consolidada Líquida	114.046.444	126.316.871	10,76	130.106.378	3,00	124.725.792	(4,14)	124.123.252	(0,48)	123.822.711	(0,24)	

Metodologia de Cálculo dos Valores Constantes

ÍNDICE DE INFLAÇÃO						
2022	2023	2024	2025	2026	2027	
4,82%	10,06%	3,81%	3,60%	3,50%	3,25%	

* Inflação Média (% anual) projetada com base no Índice Nacional de Preços ao Consumidor Amplo - IPCA, divulgado pelo IBGE.

LOA PAULO AFONSO - 2025

Lei Complementar nº 101 Art. 4º, § 2º, inciso II:

§ 2º - Anexo contido, ainda

II - demonstrativo das metas anuais, instituído com memória e metodologia de cálculo que justifiquem os resultados pretendidos, comparando-as com as fixadas nos três exercícios anteriores, e evidenciando a consistência delas com as premissas e os objetivos da política econômica nacional.

 PREFEITURA MUNICIPAL DE PAULO AFONSO
ESTADO DA BAHIA
LEI ORÇAMENTÁRIA ANUAL
ANEXO DE METAS FISCAIS

ANEXO XVII - DEMONSTRATIVO IV

(Art. 4º, § 2º, III da L.C. 101/00)

**EVOLUÇÃO DO PATRIMÔNIO LÍQUIDO
2025**

RESULTADO PATRIMONIAL*	2023	2022	2021
Saldo Patrimonial Inicial	27.700.389,34	26.938.934,32	24.864.609,78
Variações Ativas	647.821.993,09	660.126.658,72	518.262.590,33
Variações Passivas	580.872.850,80	632.426.269,38	491.323.656,01
Saldo Patrimonial Final do Exercício	94.649.531,63	54.639.323,66	51.803.544,10

REGIME PREVIDENCIÁRIO

PATRIMÔNIO LÍQUIDO	2023	2022	2021
Patrimônio/Capital			
Reservas			
Resultado Acumulado			
TOTAL	-	-	-

O município não tem Regime de previdência própria

LOA PAULO AFONSO - 2025

Lei Complementar nº 101/00 Art. 4º § 2º, inciso III:
§ 2º O Anexo conterá, ainda:

III - evolução do patrimônio líquido, também nos últimos três exercícios, destacando a origem e a aplicação dos recursos obtidos com a alienação de ativos.

 PREFEITURA MUNICIPAL DE PAULO AFONSO
ESTADO DA BAHIA
LEI ORÇAMENTÁRIA ANUAL
ANEXO DE METAS FISCAIS

ANEXO XVII - DEMONSTRATIVO V
(Art. 4º, § 2º, III da L.C. 101/00)

ORIGEM E APLICAÇÃO DOS RECURSOS OBTIDOS COM A ALIENAÇÃO DE ATIVOS
2025

RECEITAS REALIZADAS	2023 (a)	2022 (d)	2021
RECEITAS DE CAPITAL	1.123.726,92	1.180.927,93	965.626,95
ALIENAÇÃO DE ATIVOS	1.123.726,92	1.180.927,93	965.626,95
Alienação de Bens Móveis			332.060,00
Alienação de Bens Imóveis	1.123.726,92	1.180.927,93	633.566,95
TOTAL (I)	1.123.726,92	1.180.927,93	965.626,95
DESPESAS LIQUIDADAS	2023 (b)	2022 (e)	2021
APLICAÇÃO DOS RECURSOS DA ALIENAÇÃO DE ATIVOS	1.123.726,92	1.180.927,93	965.626,95
DESPESAS DE CAPITAL	1.123.726,92	1.180.927,93	965.626,95
Investimentos	1.123.726,92	1.180.927,93	965.626,95
Inversões Financeiras			
Amortização da Dívida			
DESPESAS CORRENTES DOS REGIMES DE PREVID.	-	-	-
Regime Geral de Previdência Social			
Regime Próprio dos Servidores Públicos			
TOTAL (II)	1.123.726,92	1.180.927,93	965.626,95
SALDO FINANCEIRO (III)=(I-II)	(c) = (a-b)+(f)	(f) = (d-e)+(g)	(g)
Valor (III)	-	-	-

LOA PAULO AFONSO - 2025

Lei Complementar nº 101/00 Art. 4º § 2º, Inciso III:
§ 2º O Anexo conterá, ainda:

III - evolução do patrimônio líquido, também nos últimos três exercícios, destacando a origem e a aplicação dos recursos obtidos com a alienação de ativos.



PREFEITURA MUNICIPAL DE PAULO AFONSO
ESTADO DA BAHIA

LEI ORÇAMENTÁRIA ANUAL
ANEXO DE METAS FISCAIS

ANEXO XVII - DEMONSTRATIVO VI


(Art. 4º, § 2º, IV, alínea a, da L.C. 101/00)

RECEITAS E DESPESAS PREVIDENCIÁRIAS DO RPPS
2025

RECEITAS PREVIDENCIÁRIAS	2021	2022	2023
RECEITAS PREVIDENCIÁRIAS - RPPS (EXCETO INTRA-ORÇAMENTÁRIAS) (I)			
RECEITAS CORRENTES			
Receita de Contribuições			
Pessoal Civil			
Pessoal Militar			
Outras Receitas de Contribuições			
Compensação Previdenciária entre RGPS e RPPS			
Receita Patrimonial			
Receitas de Serviços			
Outras Receitas Correntes			
RECEITAS DE CAPITAL			
Alienação de Bens, direitos e ativos			
Amortização de Empréstimos			
Outras Receitas de Capital			
(-) DEDUÇÕES DA RECEITA			
RECEITAS PREVIDENCIÁRIAS - RPPS (INTRA-ORÇAMENTÁRIAS) (II)			
REPASSES PREVIDENCIÁRIOS RECEBIDOS PELO RPPS			

Os Servidores do Município são contribuintes do Regime Geral de Previdência Social

PREFEITURA MUNICIPAL DE PAULO AFONSO	
ESTADO DA BAHIA	
RECEITAS CORRENTES	
Recetta de Contribuições	
Contribuição Patronal do Exercício	
Pessoal Civil	
Pessoal Militar	
Contribuição Patronal de Exercícios Anteriores	
Pessoal Civil	
Pessoal Militar	
Cobertura de Déficit Atual	
Regime de Débitos e Parcelamentos	
Recetta Patrimonial	
Recetta de Serviços	
Outras Receitas Correntes	
RECEITAS DE CAPITAL	
(-) DEDUÇÕES DA RECEITA	
TOTAL DAS RECEITAS PREVIDENCIÁRIAS (III) = (I + II)	

 **PREFEITURA MUNICIPAL DE PAULO AFONSO**
ESTADO DA BAHIA

DESPESAS PREVIDENCIÁRIAS - RPPS (EXCETO INTRA-ORÇAMENTÁRIAS) (IV)	2021	2022	2023
ADMINISTRAÇÃO GERAL	-	-	-
Despesas Correntes			
Despesas de Capital			
PREVIDÊNCIA SOCIAL	-	-	-
Pessoal Civil			
Pessoal Militar			
Outras Despesas Previdenciárias			
Compensação Previdenciária do RPPS para o RGPS			
Demais Despesas Previdenciárias			
DESPESAS PREVIDENCIÁRIAS - RPPS (INTRA-ORÇAMENTÁRIAS) (V)			
ADMINISTRAÇÃO			
Despesas Correntes			
Despesas de Capital			
TOTAL DAS DESPESAS PREVIDENCIÁRIAS (VI) = (IV + V)			
RESULTADO PREVIDENCIÁRIO (VII) = (III - VI)			


LOA PAULO AFONSO - 2025

Lei Complementar nº 101/00 Art. 4º § 2º, inciso IV, alínea a:

§ 2º O Anexo conterá, ainda:

IV - avaliação da situação financeira e atuarial:

a) dos regimes geral de previdência social e próprio dos servidores públicos e do Fundo de Amparo ao Trabalhador;

 **PREFEITURA MUNICIPAL DE PAULO AFONSO**
ESTADO DA BAHIA

APORTES DE RECURSOS PARA O REGIME PRÓPRIO DE PREVIDÊNCIA DO SERVIDOR	2021	2022	2023
TOTAL DOS APORTES PARA O RPPS			
Plano Financeiro			
Recursos para Cobertura de Insuficiências Financeiras			
Recursos para Formação de Reserva			
Outros Aportes para o RPPS			
Plano Previdenciário			
Recursos para Cobertura de Déficit Financeiro			
Recursos para Cobertura de Déficit Atuarial			
Outros Aportes para o RPPS			

LEI ORÇAMENTÁRIA ANUAL
ANEXO DE METAS FISCAIS

ANEXO XVII - DEMONSTRATIVO VI
(Art. 4º, § 2º, IV, alínea a, da L.C. 101/00)

**PROJEÇÃO ATUARIAL DO RPPS
2025**

EXERCÍCIO	RECEITAS	DESPESAS	RESULTADO	SALDO FINANCEIRO
	PREVIDENCIÁRIAS	PREVIDENCIÁRIAS	PREVIDENCIÁRIO	DO EXERCÍCIO
	(a)	(b)	(c) = (a-b)	(d) = (d Exercício anterior) + (c)
				-

LOA PAULO AFONSO - 2025

Lei Complementar nº 101/00 Art. 4º § 2º, inciso IV, alínea a:

§ 2º O Anexo conterá, ainda:

IV - avaliação da situação financeira e atuarial;

a) dos regimes geral de previdência social e próprio dos servidores públicos e do Fundo de Amparo ao Trabalhador;

 PREFEITURA MUNICIPAL DE PAULO AFONSO
ESTADO DA BAHIA
LEI ORÇAMENTÁRIA ANUAL
ANEXO DE METAS FISCAIS

ANEXO XVII - DEMONSTRATIVO VII
(Art. 4º, § 2º, IV, alínea a, da L.C. 101/00)

ESTIMATIVA E COMPENSAÇÃO DA RENUNCIA DE RECEITA
2025

TRIBUTO	MODALIDADE	SETORES / PROGRAMAS / BENEFICIÁRIOS	RENÚNCIA DA RECEITA PREVISTA			COMPENSAÇÃO
			2025	2026	2027	
TOTAL			-	-	-	-

LOA PAULO AFONSO - 2025

Lei Complementar nº 101/00 Art. 4º § 2º, inciso V:

FONTE:

V - demonstrativo da estimativa e compensação de renúncia de receita e da margem de expansão das despesas obrigatórias de caráter continuado

 PREFEITURA MUNICIPAL DE PAULO AFONSO
ESTADO DA BAHIA
LEI ORÇAMENTÁRIA ANUAL
ANEXO DE METAS FISCAIS

ANEXO XVII - DEMONSTRATIVO VIII
(Art. 4º, § 2º, IV, alínea a, da L.C. 101/00)

MARGEM DE EXPANSÃO DAS DESPESAS OBRIGATORIAS DE CARÁTER CONTINUADO
2025

EVENTO	Valor Previsto 2025
Aumento Permanente da Receita	179.097.000,00
(-) Transferências constitucionais	
(-) Transferências ao FUNDEB	46.683.000,00
Saldo Final do Aumento Permanente de Receita (I)	132.414.000,00
Redução Permanente de Despesa (II)	
Margem Bruta (III) = (I+II)	132.414.000,00
Saldo Utilizado da Margem Bruta (IV)	-
Impacto de Novas DOCC	-
Margem Líquida de Expansão de DOCC (III-IV)	132.414.000,00

LOA PAULO AFONSO - 2025

Lei Complementar nº 101/00 Art. 4º § 2º, Inciso V:
§ 2º O Anexo conterá, ainda:

V - demonstrativo da estimativa e compensação de renúncia de receita e da margem de expansão das despesas obrigatórias de caráter continuado



Prefeitura Municipal de Paulo Afonso
Estado da Bahia

ANEXO XVIII: RISCOS FISCAIS



PREFEITURA MUNICIPAL DE PAULO AFONSO
ESTADO DA BAHIA

ANEXO XVIII

PREFEITURA MUNICIPAL DE PAULO AFONSO
LEI ORÇAMENTÁRIA ANUAL
ANEXO DE RISCOS FISCAIS
DEMONSTRATIVO DE RISCOS FISCAIS E PROVIDÊNCIAS
2025

LRF, art 4º, § 3º

R\$ 1,00

RISCOS FISCAIS		PROVIDÊNCIAS	
Descrição	Valor	Descrição	Valor
Restos a Pagar com prescrição interrompida Débitos não quitados com concessionários de Serviços Públicos Débitos que não tiveram negociações de parcelamento concluídas	Os Riscos fiscais e passivos contingentes apresentados possuem mensuração imprecisa e de grande complexidade, desta forma justifica-se a não apresentação de valores neste campo	Estes passivos contingentes, outros riscos e eventos fiscais capazes de afetar as contas públicas do município previstos na Lei de Diretrizes Orçamentárias, só poderão ser atendidos através da Reserva de Contingência, consignada à Lei Orçamentária do exercício.	Valor da Dotação orçamentária consignada para a reserva de contingência na lei Orçamentária anual de 2025.
TOTAL		TOTAL	

LOA PAULO AFONSO - 2025

Lei Complementar nº 101/00 Art. 4º § 3º:

§ 3º A lei de diretrizes orçamentárias conterá Anexo de Riscos Fiscais, onde serão avaliados os passivos contingentes e outros riscos capazes de afetar as contas públicas, informando as providências a serem tomadas, caso se concretizem.



Prefeitura Municipal de Paulo Afonso
Estado da Bahia

ANEXO XIX: LIMITES CONSTITUCIONAIS -
LEGISLATIVO



ANEXO XIX: LIMITES CONSTITUCIONAIS - LEGISLATIVO

PREFEITURA MUNICIPAL DE PAULO AFONSO
LIMITE DE DESPESAS DO LEGISLATIVO

Emenda Constitucional nº 58/2009

DENOMINAÇÃO	ESTIMATIVA		
	2025	2026	2027
RECEITA			
RECEITA TRIBUTÁRIA (I)	67.847.000,00	71.917.820,00	76.232.889,20
IMPOSTOS	64.020.000,00	67.861.200,00	71.932.872,00
IPTU	6.000.000,00	6.360.000,00	6.741.600,00
IRRF	23.000.000,00	24.380.000,00	25.842.800,00
ITBI	2.500.000,00	2.650.000,00	2.809.000,00
ISS	30.010.000,00	31.810.600,00	33.719.236,00
TAXAS	3.827.000,00	4.056.620,00	4.300.017,20
Taxas p/ Exercício do Poder de Polícia	3.507.000,00	3.717.420,00	3.940.465,20
Taxas pela Prestação de Serviços	320.000,00	339.200,00	359.552,00
Cota-Parte do CIDE(II)	90.000,00	95.400,00	101.124,00
TRANSFERÊNCIAS CONSTITUCIONAIS (III)	271.515.000,00	287.805.900,00	305.074.254,00
Cota-Parte do FPM	115.000.000,00	121.900.000,00	129.214.000,00
Cota-Parte do ITR	15.000,00	15.900,00	16.854,00
Cota-Parte do ICMS	140.000.000,00	148.400.000,00	157.304.000,00
Cota-Parte do IPVA	15.000.000,00	15.900.000,00	16.854.000,00
Cota-Parte do IPI sobre Exportação	1.500.000,00	1.590.000,00	1.683.400,00
TOTAL DAS RECEITAS (IV)=(I) + (II)+(III)	339.452.000,00	359.819.120,00	381.408.267,20
DESPESA			
DENOMINAÇÃO	ESTIMATIVA		
	2025	2026	2027
Valor Orçado para Repasse	19.000.000,00	20.140.000,00	21.348.400,00
LIMITE MÁXIMO DO REPASSE (V) = (IV) * (4% a 7%)	20.367.120,00	21.589.147,20	22.884.496,03



Prefeitura Municipal de Paulo Afonso
Estado da Bahia

ANEXO XX: LIMITES CONSTITUCIONAIS -
EDUCAÇÃO



ANEXO XX: LIMITES CONSTITUCIONAIS - EDUCAÇÃO

PREFEITURA MUNICIPAL DE PAULO AFONSO
LIMITES DE DESPESAS COM EDUCAÇÃO

Constituição Federal, artigo 212 / Emenda Constitucional nº 14 de 12/09/96

RECEITA

DENOMINAÇÃO	ESTIMATIVA		
	2025	2026	2027
RECEITA TRIBUTÁRIA (I)	64.020.000,00	67.861.200,00	71.932.872,00
IMPOSTOS	64.020.000,00	67.861.200,00	71.932.872,00
IPTU	8.500.000,00	9.010.000,00	9.550.600,00
IRRF	23.000.000,00	24.380.000,00	25.842.800,00
ITBI	2.510.000,00	2.660.600,00	2.820.236,00
ISS	30.010.000,00	31.810.600,00	33.719.236,00
TRANSFERÊNCIAS CONSTITUCIONAIS (II)	264.515.000,00	283.905.900,00	300.860.254,00
Cota-Parte do FPM	108.000.000,00	118.000.000,00	125.000.000,00
Cota-Parte do ITR	15.000,00	15.900,00	16.854,00
Cota-Parte do ICMS	140.000.000,00	148.400.000,00	157.304.000,00
Cota-Parte do IPVA	15.000.000,00	15.900.000,00	16.854.000,00
Cota-Parte do IPI sobre Exportação	1.500.000,00	1.590.000,00	1.685.400,00
(¹) Deduções para formação do FUNDEB (III)	(46.683.000,00)	(50.883.000,00)	(54.303.000,00)
TRANSFERÊNCIAS MULTIGOVERNAMENTAIS (IV)	132.645.000,00	140.603.700,00	149.039.922,00
Transferências do FUNDEB	87.595.000,00	92.850.700,00	98.421.742,00
Complementação FUNDEB	45.050.000,00	47.753.000,00	50.618.180,00
TOTAL DAS RECEITAS (V)=(I + II)	328.535.000,00	351.767.100,00	372.793.126,00

LIMITE DE DESPESAS COM EDUCAÇÃO - Constituição Federal, artigo 212 / Emenda Constitucional nº 14 de 12/09/96

DENOMINAÇÃO	LIMITES		
	2025	2026	2027
LIMITE MÍNIMO A SER APLICADO EM EDUCAÇÃO (EXCLUINDO FUNDEB)	35.450.750,00	37.058.775,00	38.895.281,50

FUNDEB

DENOMINAÇÃO	VALOR A SER APLICADO		
	2025	2026	2027
TRANSFERÊNCIAS MULTIGOVERNAMENTAIS (IV)	132.645.000,00	140.603.700,00	149.039.922,00
Transferências do FUNDEB	87.595.000,00	92.850.700,00	98.421.742,00
Complementação FUNDEB	45.050.000,00	47.753.000,00	50.618.180,00
LIMITE MÁXIMO (30% * IV)	39.793.500,00	42.181.110,00	44.711.976,60
LIMITE MÍNIMO (70% * IV)	92.851.500,00	96.422.590,00	104.327.945,40

ORÇAMENTO DA DESPESA	VALOR ORÇADO		
	2025	2026	2027
Valor Orçado para Educação	182.791.000,00		
Despesas Vinculadas	10.811.900,00	11.460.614,00	12.148.250,84
Valor Líquido Orçado para Educação	171.979.100,00	(11.460.614,00)	(12.148.250,84)
LIMITE MÍNIMO DO REPASSE (25% (I+II)+(IV-III))	174.671.450,00	184.703.117,00	195.396.684,02
ORÇADO MANUTENÇÃO E DESENVOLVIMENTO DO ENSINO - FUNDEB	132.645.000,00	140.603.700,00	149.039.922,00
LIMITE MÁXIMO (30% * IV)	43.466.600,00	46.074.596,00	48.839.071,76
LIMITE MÍNIMO (70% * IV)	89.178.400,00	94.529.104,00	100.200.850,24
ORÇADO MÍNIMO A SER APLICADO EM EDUCAÇÃO (EXCLUINDO FUNDEB)	35.640.100,00	37.778.506,00	40.045.216,36



Prefeitura Municipal de Paulo Afonso
Estado da Bahia

ANEXO XXI: LIMITES CONSTITUCIONAIS -
SAÚDE



PREFEITURA MUNICIPAL DE PAULO AFONSO

ANEXO XXI: LIMITES CONSTITUCIONAIS - SAÚDE

PREFEITURA MUNICIPAL DE PAULO AFONSO
LIMITE DE DESPESAS COM SAÚDE

Emenda Constitucional nº 29/00

RECEITA

DENOMINAÇÃO	ESTIMATIVA		
	2025	2026	2027
RECEITA TRIBUTÁRIA (I)	64.020.000,00	67.861.200,00	71.932.872,00
IMPOSTOS	64.020.000,00	67.861.200,00	71.932.872,00
IPTU	8.500.000,00	9.010.000,00	9.530.600,00
IRRF	23.000.000,00	24.380.000,00	25.842.800,00
ITBI	2.510.000,00	2.660.600,00	2.820.236,00
ISS	30.010.000,00	31.810.600,00	33.719.236,00
TRANSFERÊNCIAS CONSTITUCIONAIS (II)	264.515.000,00	283.905.900,00	300.860.254,00
Cota-Parte do FPM	108.000.000,00	118.000.000,00	125.000.000,00
Cota-Parte do ITR	15.000,00	15.900,00	16.854,00
Cota-Parte do ICMS	140.000.000,00	148.400.000,00	157.304.000,00
Cota-Parte do IPVA	15.000.000,00	15.900.000,00	16.854.000,00
Cota-Parte do IPI sobre Exportação	1.500.000,00	1.590.000,00	1.685.400,00
Transferência de Recursos do SUS (III)	86.661.000,00	91.860.660,00	97.372.299,60
TOTAL DAS RECEITAS (IV)=(I) + (II)	328.535.000,00	351.767.100,00	372.793.126,00

DESPESA

DENOMINAÇÃO	VALOR A SER APLICADO		
	2025	2026	2027
Valor Orçado para SAÚDE (Receita)	181.092.750,00	103.776.544,00	110.003.136,64
(-) REPASSES DO SUS	97.902.400,00	103.776.544,00	110.003.136,64
VALOR LÍQUIDO ORÇADO P/ SAÚDE (Receita)	83.190.350,00	(103.776.544,00)	(110.003.136,64)
LIMITE MÍNIMO DO REPASSE(15%)	49.280.250,00	52.765.065,00	55.918.968,90



Prefeitura Municipal de Paulo Afonso
Estado da Bahia

ANEXO XXII: LIMITES DA DESPESA TOTAL
COM PESSOAL



PREFEITURA MUNICIPAL DE PAULO AFONSO
ESTADO DA BAHIA

ANEXO XXII: LIMITE DA DESPESA COM PESSOAL DO PODER EXECUTIVO

PREFEITURA MUNICIPAL DE PAULO AFONSO
LIMITE DE DESPESAS COM PESSOAL

Lei Complementar 101/00

DESPESA

DENOMINAÇÃO	ESTIMATIVA
	2025
TOTAL APLICADO PODER EXECUTIVO	280.000.250,00
LIMITE DE APLICAÇÃO	293.512.847,40
RECEITA CORRENTE LÍQUIDA	572.149.800,00
% DE DESPESAS COM PESSOAL	49%
Limite Prudencial	51,3%



Prefeitura Municipal de Paulo Afonso
Estado da Bahia

ANEXO XXIII: COMPATIBILIDADE DA
PROGRAMAÇÃO DA LOA E DO ANEXO DE
METAS FISCAIS DA LDO
(Art. 5º, Lei 101/00)



PREFEITURA MUNICIPAL DE PAULO AFONSO
ESTADO DA BAHIA

ANEXO XXIII: COMPATIBILIDADE DA PROGRAMAÇÃO DA LOA E DO ANEXO DE METAS FISCAIS DA LDO (Art. 5º, Lei 101/00)

(Art. 4º, § 1º da L.C. 101/00)

**PREFEITURA MUNICIPAL DE PAULO AFONSO
COMPATIBILIZAÇÃO ENTRE LDO 2025 E LOA 2025**

ESPECIFICAÇÃO	2025		DIFERENÇA
	LDO	ORÇAMENTO	
Receita Total	532.000.000,00	580.000.000,00	(48.000.000,00)
Receitas Não-Financeiras (I)	505.528.100,00	577.343.000,00	(71.814.900,00)
Despesa Total	532.000.000,00	580.000.000,00	(48.000.000,00)
Despesas Não-Financeiras (II)	526.976.485,00	574.725.309,25	(47.748.824,25)
Resultado Primário (I - II)	(311.450,00)	2.617.690,75	(2.929.140,75)



Prefeitura Municipal de Paulo Afonso
Estado da Bahia

ANEXO XXIV: DÍVIDA FUNDADA E
FLUTUANTE

PREFEITURA MUNICIPAL DE PAULO AFONSO
ESTADO DA BAHIA



**PRESTAÇÃO
DE CONTAS
ANUAL**

2023

**PCAGO012 - Anexo 16 da Lei Federal
nº 4.320-1964 – Dem. Dív. Fund.
Interna**

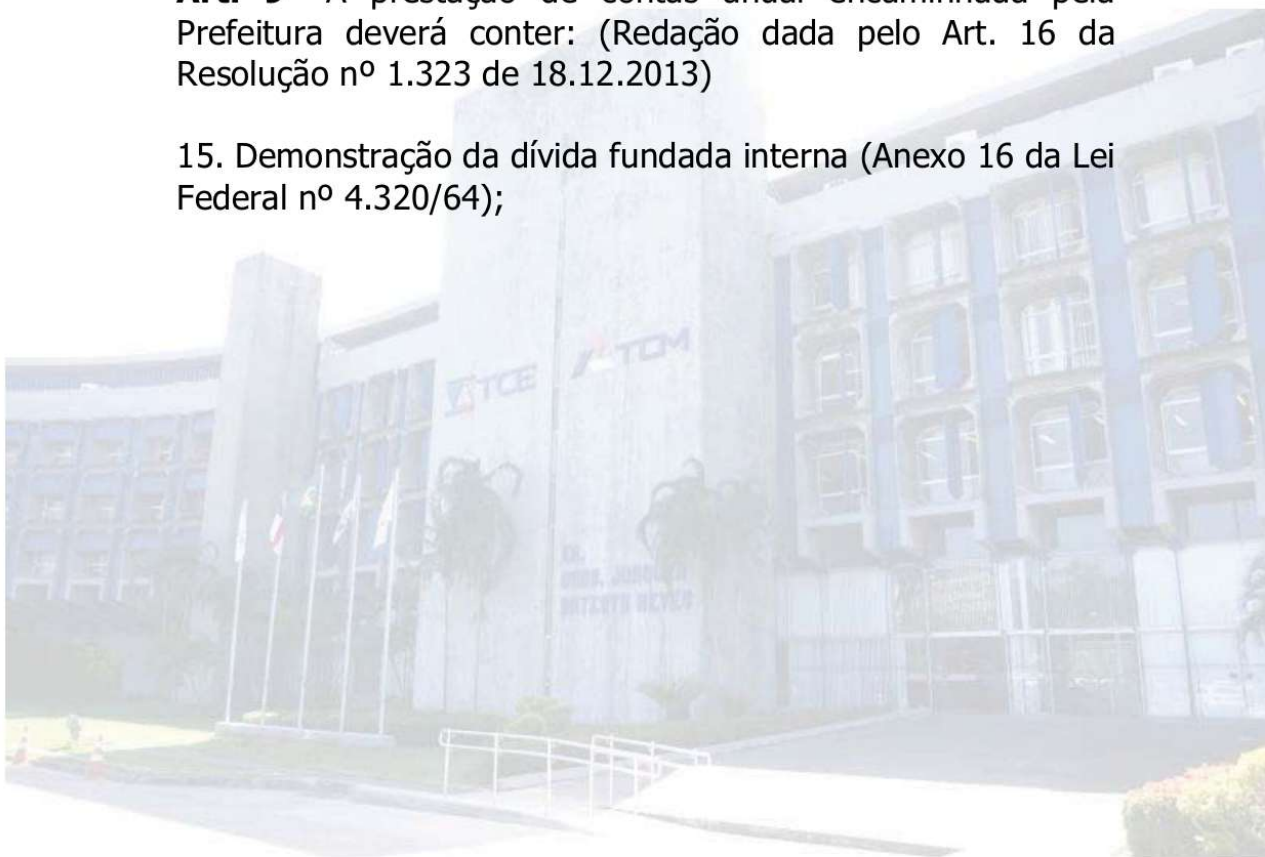
E-TCM

Descrição Completa: Demonstração da dívida fundada interna (Anexo 16 da Lei Federal nº 4.320/64);

Base Legal: Resolução TCM 1060/2005

Art. 9º A prestação de contas anual encaminhada pela Prefeitura deverá conter: (Redação dada pelo Art. 16 da Resolução nº 1.323 de 18.12.2013)

15. Demonstração da dívida fundada interna (Anexo 16 da Lei Federal nº 4.320/64);



Unid. Gestora
CONSOLIDAÇÃO GERAL

PREFEITURA MUNICIPAL DE PAULO AFONSO

Demonstrativo da Dívida Fundada Interna e Externa - Anexo 16



Exercício
2023

Período de: Janeiro até Dezembro
R\$

Descrição	Lei	Data da Lei	Parcelas	Sld Exerc. Anterior	Inscrição	Baixas	Sld Exerc. Seguinte
OBRIGAÇÕES TRABALHISTAS, PREVIDENCIÁRIAS E ASSISTENCIAIS A PAGAR A CURT				3.167.567,94 C	10.703.213,71	5.077.926,73	8.792.854,92 C
ENCARGOS SOCIAIS A PAGAR				3.167.567,94 C	10.703.213,71	5.077.926,73	8.792.854,92 C
ENCARGOS SOCIAIS A PAGAR-INTER OFSS - UNIÃO				3.167.567,94 C	10.703.213,71	5.077.926,73	8.792.854,92 C
CONTRIBUIÇÕES AO RGPS - DEBITO PARCELADO				2.950.733,84 C	10.703.213,71	4.894.694,43	8.759.253,12 C
CONTRIBUIÇÕES AO RGPS - DEBITO PARCELADO (P)				2.950.733,84 C	10.703.213,71	4.894.694,43	8.759.253,12 C
OUTROS ENCARGOS SOCIAIS				216.834,10 C	0,00	183.232,30	33.601,80 C
OUTROS ENCARGOS SOCIAIS - PASEP (P)				216.834,10 C	0,00	183.232,30	33.601,80 C
EMPRÉSTIMOS E FINANCIAMENTOS A CURTO PRAZO				6.959.260,73 C	28.377.475,56	16.718.286,72	18.618.449,57 C
EMPRÉSTIMOS A CURTO PRAZO - INTERNO				6.959.260,73 C	28.377.475,56	16.718.286,72	18.618.449,57 C
EMPRÉSTIMOS A CURTO PRAZO - INTERNO - INTER OFSS - UNIÃO				6.959.260,73 C	28.377.475,56	16.718.286,72	18.618.449,57 C
EMPRÉSTIMOS INTERNOS - EM CONTRATOS				6.959.260,73 C	28.377.475,56	16.718.286,72	18.618.449,57 C
CONTRATOS DE EMPRÉSTIMOS INTERNOS				6.959.260,73 C	28.377.475,56	16.718.286,72	18.618.449,57 C
CONTRATOS DE EMPRÉSTIMOS INTERNOS (P)				6.959.260,73 C	28.377.475,56	16.718.286,72	18.618.449,57 C
FORNECEDORES E CONTAS A PAGAR A CURTO PRAZO				10.720.184,42 C	526.175,85	11.246.360,27	0,00
FORNECEDORES E CONTAS A PAGAR ESTRANGEIROS A CURTO PRAZO				10.720.184,42 C	526.175,85	11.246.360,27	0,00
FORNECEDORES E CONTAS A PAGAR ESTRANGEIROS A CURTO PRAZO - CONSOL				10.720.184,42 C	526.175,85	11.246.360,27	0,00
CONTAS A PAGAR - CREDITORES ESTRANGEIROS A CURTO PRAZO				10.720.184,42 C	526.175,85	11.246.360,27	0,00
DEMAIS CONTAS A PAGAR				10.720.184,42 C	526.175,85	11.246.360,27	0,00
DEMAIS CONTAS A PAGAR (P)				10.720.184,42 C	526.175,85	11.246.360,27	0,00
OBRIGAÇÕES FISCAIS A CURTO PRAZO				586.556,99 C	1.270.467,98	954.266,06	902.758,91 C
OBRIGAÇÕES FISCAIS A CURTO PRAZO COM A UNIÃO				586.556,99 C	1.270.467,98	954.266,06	902.758,91 C
OBRIGAÇÕES FISCAIS A CURTO PRAZO COM A UNIÃO - INTER OFSS - UNIÃO				586.556,99 C	1.270.467,98	954.266,06	902.758,91 C
TRIBUTOS FEDERAIS RENEGOCIADOS				586.556,99 C	1.270.467,98	954.266,06	902.758,91 C
TRIBUTOS FEDERAIS RENEGOCIADOS - PGRN (P)				586.556,99 C	1.270.467,98	954.266,06	902.758,91 C
ADIANTAMENTO DE CLIENTES E DEMAIS OBRIGAÇÕES A CURTO PRAZO				1.488.917,71 C	2.284.709,06	1.975.048,66	1.798.578,11 C
OUTRAS OBRIGAÇÕES A CURTO PRAZO				1.488.917,71 C	2.284.709,06	1.975.048,66	1.798.578,11 C
OUTRAS OBRIGAÇÕES A CURTO PRAZO - CONSOLIDAÇÃO				1.488.917,71 C	2.284.709,06	1.975.048,66	1.798.578,11 C
CONSORCIOS A PAGAR				1.488.917,71 C	2.284.709,06	1.975.048,66	1.798.578,11 C
CONSORCIOS A PAGAR (P)				1.488.917,71 C	2.284.709,06	1.975.048,66	1.798.578,11 C



PREFEITURA MUNICIPAL DE PAULO AFONSO

Unid. Gestora
CONSOLIDAÇÃO GERAL

Demonstrativo da Dívida Fundada Interna - Anexo 16

Exercício
2023

Período de: Janeiro até Dezembro
R\$

Descrição	Lei	Data da Lei	Parcelas	Sid Exerc. Anterior	Inscrição	Baixas	Sid Exerc. Seguinte
OBRIGAÇÕES TRABALHISTAS, PREVIDENCIÁRIAS E ASSISTENCIAIS A PAGAR A LONGO PRAZO				47.434.660,10 C	10.527.306,36	11.738.942,24	46.223.024,22 C
ENCARGOS SOCIAIS A PAGAR				47.434.660,10 C	10.527.306,36	11.738.942,24	46.223.024,22 C
ENCARGOS SOCIAIS A PAGAR-INTER OFSS - UNIÃO				47.434.660,10 C	10.527.306,36	11.738.942,24	46.223.024,22 C
CONTRIBUIÇÃO AO RGPS				38.388.750,34 C	4.325.503,20	10.703.213,71	32.011.039,83 C
CONTRIBUIÇÕES AO RGPS - DEBITO PARCELADO				38.388.750,34 C	4.325.503,20	10.703.213,71	32.011.039,83 C
INSS - DEBITO PARCELADO (P)				38.388.750,34 C	4.325.503,20	10.703.213,71	32.011.039,83 C
CONTRIBUIÇÕES SOCIAIS - DÉBITOS PARCELADOS				9.045.909,76 C	6.201.803,16	1.035.728,53	14.211.984,39 C
CONTRIBUIÇÕES SOCIAIS - DÉBITOS PARCELADOS (P)				9.045.909,76 C	6.201.803,16	1.035.728,53	14.211.984,39 C
EMPRÉSTIMOS E FINANCIAMENTOS A LONGO PRAZO				45.228.239,27 C	33.706.923,08	28.377.475,56	50.557.686,79 C
EMPRÉSTIMOS A LONGO PRAZO - INTERNO				45.228.239,27 C	33.706.923,08	28.377.475,56	50.557.686,79 C
EMPRÉSTIMOS A LONGO PRAZO - INTERNO - INTER OFSS - UNIÃO				45.228.239,27 C	33.706.923,08	28.377.475,56	50.557.686,79 C
EMPRÉSTIMOS INTERNOS - EM CONTRATOS				45.228.239,27 C	33.706.923,08	28.377.475,56	50.557.686,79 C
OUTROS CONTRATOS - EMPRÉSTIMOS INTERNOS				45.228.239,27 C	33.706.923,08	28.377.475,56	50.557.686,79 C
Totais				115.585.387,16 C	86.932.931,24	76.088.306,24	126.430.012,16 C

PREFEITURA MUNICIPAL DE PAULO AFONSO
ESTADO DA BAHIA



**PRESTAÇÃO
DE CONTAS
ANUAL**

2023

**PCAGO013 - Anexo 17 da Lei Federal
nº 4.320-1964 – Demonstração da
dívida flutuante**

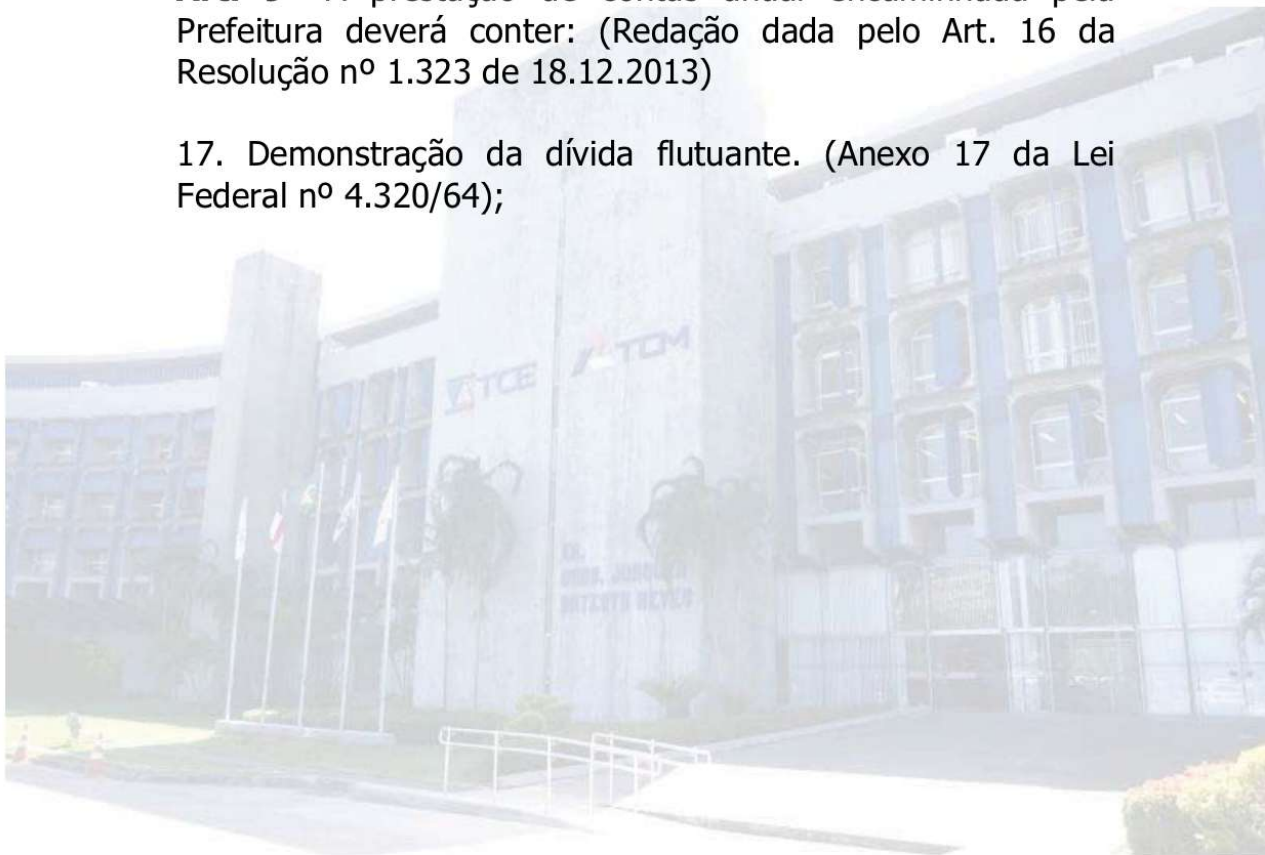
E-TCM

Descrição Completa: Demonstração da dívida flutuante
(Anexo 17 da Lei Federal nº 4.320/64);

Base Legal: Resolução TCM 1060/2005

Art. 9º A prestação de contas anual encaminhada pela Prefeitura deverá conter: (Redação dada pelo Art. 16 da Resolução nº 1.323 de 18.12.2013)

17. Demonstração da dívida flutuante. (Anexo 17 da Lei Federal nº 4.320/64);



PREFEITURA MUNICIPAL DE PAULO AFONSO

Demonstrativo da Dívida Flutuante - Anexo 17



Exercício
2023
R\$

Período de: Janeiro até Dezembro

Descrição	Saldo do Exercício Anterior	Inscrição	Baixas	Saldo Exercício Seguinte	Unid. Gestora	
					PREFEITURA MUNICIPAL DE PAULO AFONSO	CONSOLIDAÇÃO GERAL
PASSIVO CIRCULANTE	29.332.692,15 C	647.422.197,57	644.272.585,82	32.482.303,90 C		
OBRIGAÇÕES TRABALHISTAS, PREVIDENCIÁRIAS E ASSISTENCIAIS A PAGAR	8.554.177,73 C	270.562.374,16	278.861.107,40	255.444,49 C		
PESSOAL A PAGAR	8.551.358,63 C	232.525.983,49	240.821.897,63	255.444,49 C		
PESSOAL A PAGAR - CONSOLIDAÇÃO	8.551.358,63 C	232.525.983,49	240.821.897,63	255.444,49 C		
PESSOAL A PAGAR	8.550.977,01 C	232.509.528,24	240.805.442,38	255.062,87 C		
SALÁRIOS, REMUNERAÇÕES E BENEFÍCIOS	8.550.977,01 C	223.143.882,94	231.439.797,08	255.062,87 C		
SALÁRIOS, REMUNERAÇÕES E BENEFÍCIOS (F)	8.550.977,01 C	223.143.882,94	231.439.797,08	255.062,87 C		
DÉCIMO TERCEIRO SALÁRIO	0,00	9.058.290,90	9.058.290,90	0,00		
DÉCIMO TERCEIRO SALÁRIO (F)	0,00	9.058.290,90	9.058.290,90	0,00		
FÉRIAS	0,00	307.354,40	307.354,40	0,00		
FÉRIAS (F)	0,00	307.354,40	307.354,40	0,00		
PRECATÓRIOS DE PESSOAL - REGIME ORDINÁRIO	381,62 C	16.455,25	16.455,25	381,62 C		
PRECATÓRIOS DE PESSOAL - REGIME ORDINÁRIO - ANTES DE 05/05/2000	381,62 C	16.455,25	16.455,25	381,62 C		
PRECATÓRIOS DE PESSOAL - REGIME ORDINÁRIO - ANTES DE 05/05/2000 (F)	381,62 C	16.455,25	16.455,25	381,62 C		
ENCARGOS SOCIAIS A PAGAR	2.819,10 C	38.036.390,67	38.039.209,77	0,00		
ENCARGOS SOCIAIS A PAGAR - CONSOLIDAÇÃO	2.819,10 C	32.958.463,94	32.961.283,04	0,00		
CONTRIBUIÇÕES AO RGPS A PAGAR	2.819,10 C	32.617.810,40	32.620.629,50	0,00		
CONTRIBUIÇÕES AO RGPS SOBRE SALÁRIOS E REMUNERAÇÕES	2.819,10 C	32.617.810,40	32.620.629,50	0,00		
CONTRIBUIÇÕES AO RGPS SOBRE SALÁRIOS E REMUNERAÇÕES (F)	2.819,10 C	32.617.810,40	32.620.629,50	0,00		
FGTS	0,00	340.653,54	340.653,54	0,00		
FGTS (F)	0,00	340.653,54	340.653,54	0,00		
ENCARGOS SOCIAIS A PAGAR-INTER OFSS - UNIÃO	0,00	5.077.926,73	5.077.926,73	0,00		
CONTRIBUIÇÕES AO RGPS A PAGAR	0,00	4.894.694,43	4.894.694,43	0,00		
CONTRIBUIÇÕES AO RGPS - DEBITO PARCELADO	0,00	4.894.694,43	4.894.694,43	0,00		
CONTRIBUIÇÕES AO RGPS - DEBITO PARCELADO (F)	0,00	4.894.694,43	4.894.694,43	0,00		
OUTROS ENCARGOS SOCIAIS	0,00	183.232,30	183.232,30	0,00		
OUTROS ENCARGOS SOCIAIS - PASEP (F)	0,00	183.232,30	183.232,30	0,00		
EMPRÉSTIMOS E FINANCIAMENTOS A CURTO PRAZO	0,00	16.718.286,72	16.718.286,72	0,00		
EMPRÉSTIMOS A CURTO PRAZO - INTERNO	0,00	16.718.286,72	16.718.286,72	0,00		
EMPRÉSTIMOS A CURTO PRAZO - INTERNO - INTER OFSS - UNIÃO	0,00	16.718.286,72	16.718.286,72	0,00		
EMPRÉSTIMOS INTERNOS - EM CONTRATOS	0,00	16.718.286,72	16.718.286,72	0,00		
CONTRATOS DE EMPRÉSTIMOS INTERNOS	0,00	16.718.286,72	16.718.286,72	0,00		
CONTRATOS DE EMPRÉSTIMOS INTERNOS (F)	0,00	16.718.286,72	16.718.286,72	0,00		

Exercício
2023
R\$

Demonstrativo da Dívida Flutuante - Anexo 17

PREFEITURA MUNICIPAL DE PAULO AFONSO



Descrição	Saldo do Exercício Anterior	Inscrição	Unid. Gestora	
			PREFEITURA MUNICIPAL DE PAULO AFONSO	CONSOLIDAÇÃO GERAL
FORNECEDORES E CONTAS A PAGAR A CURTO PRAZO	13.670.856,12 C	278.913.646,31	273.210.429,55	19.374.072,88 C
FORNECEDORES E CONTAS A PAGAR NACIONAIS A CURTO PRAZO	13.670.856,12 C	278.913.646,31	273.210.429,55	19.374.072,88 C
FORNECEDORES E CONTAS A PAGAR NACIONAIS A CURTO PRAZO - CONSC	13.670.856,12 C	278.913.646,31	273.210.429,55	19.374.072,88 C
FORNECEDORES NACIONAIS	13.670.856,12 C	277.301.453,12	271.598.236,36	19.374.072,88 C
DEMAIS FORNECEDORES A PAGAR	13.670.856,12 C	277.301.453,12	271.598.236,36	19.374.072,88 C
DEMAIS FORNECEDORES A PAGAR (F)	0,00	1.612.193,19	1.612.193,19	0,00
FORNECEDORES NACIONAIS - DECISÕES JUDICIAIS - EXCETO PRECATÓRIC	0,00	1.612.193,19	1.612.193,19	0,00
FORNECEDORES NACIONAIS - DECISÕES JUDICIAIS - EXCETO PRECATÓRIC	0,00	1.612.193,19	1.612.193,19	0,00
OBRIGAÇÕES FISCAIS A CURTO PRAZO	273.749,76 C	7.673.988,10	7.947.717,86	0,00
OBRIGAÇÕES FISCAIS A CURTO PRAZO COM A UNIÃO	273.749,76 C	7.673.988,10	7.947.717,86	0,00
OBRIGAÇÕES FISCAIS A CURTO PRAZO COM A UNIÃO - CONSOLIDAÇÃO	273.749,76 C	6.536.469,74	6.810.219,50	0,00
PIS/PASEP A RECOLHER	273.749,76 C	6.230.582,93	6.504.332,69	0,00
PIS/PASEP A RECOLHER (F)	273.749,76 C	6.230.582,93	6.504.332,69	0,00
OUTROS TRIBUTOS E CONTRIBUIÇÕES FEDERAIS A RECOLHER	0,00	305.886,81	305.886,81	0,00
OUTROS TRIBUTOS E CONTRIBUIÇÕES FEDERAIS A RECOLHER(F)	0,00	305.886,81	305.886,81	0,00
OBRIGAÇÕES FISCAIS A CURTO PRAZO COM A UNIÃO - INTER OFSS - UNIÃO	0,00	1.137.498,36	1.137.498,36	0,00
TRIBUTOS FEDERAIS RENEGOCIADOS	0,00	1.137.498,36	1.137.498,36	0,00
TRIBUTOS FEDERAIS RENEGOCIADOS - PGFN (F)	0,00	1.137.498,36	1.137.498,36	0,00
ADIANTAMENTO DE CLIENTES E DEMAIS OBRIGAÇÕES A CURTO PRAZO	6.833.908,54 C	73.553.922,28	67.535.044,29	12.852.786,53 C
VALORES RESTITUIVEIS	5.035.336,55 C	62.136.230,88	57.300.788,89	9.870.778,54 C
VALORES RESTITUIVEIS - CONSOLIDAÇÃO	5.034.001,43 C	61.275.024,39	56.439.582,40	9.869.443,42 C
CONSIGNAÇÕES	4.980.876,62 C	61.274.739,36	56.439.582,40	9.816.033,58 C
CONTRIBUIÇÃO AO RGPS	4.379.850,41 C	20.864.771,20	17.409.755,31	7.834.866,30 C
PREFEITURA MUNICIPAL DE PAULO AFONSO	656.882,27 C	5.203.033,05	4.188.175,05	1.671.740,27 C
FUNDO MUNICIPAL DE SAUDE	1.439.591,99 C	5.928.407,43	4.598.735,36	2.769.264,06 C
SECRETARIA MUNICIPAL DE EDUCAÇÃO - FUNDEB	2.120.237,46 C	9.066.777,78	8.068.525,82	3.118.489,42 C
SECRETARIA MUNICIPAL DE DESENVOLVIMENTO SOCIAL	163.138,69 C	581.592,88	469.359,02	275.372,55 C
CAMARA MUNICIPAL DE VEREADORES	0,00	84.960,06	84.960,06	0,00
IMPOSTO SOBRE A RENDA RETIDO NA FONTE - IRRF	0,00	23.182.883,60	22.243.637,20	939.246,40 C
PREFEITURA MUNICIPAL DE PAULO AFONSO	0,00	2.443.327,83	2.361.543,85	81.783,98 C
FUNDO MUNICIPAL DE SAUDE	0,00	9.490.116,15	8.640.332,46	849.783,69 C
SECRETARIA MUNICIPAL DE EDUCAÇÃO - FUNDEB	0,00	10.396.539,15	10.393.304,25	3.234,90 C
SECRETARIA MUNICIPAL DE DESENVOLVIMENTO SOCIAL	0,00	144.601,02	140.157,19	4.443,83 C

PREFEITURA MUNICIPAL DE PAULO AFONSO



Demonstrativo da Dívida Flutuante - Anexo 17

Exercício
2023
R\$
Período de: Janeiro até Dezembro

Descrição	Saldo do Exercício Anterior	Inscrição	Unid. Gestora		Saldo Exercício Seguinte
			PREFEITURA MUNICIPAL DE PAULO AFONSO	CONSOLIDAÇÃO GERAL	
CAMARA MUNICIPAL DE VEREADORES	0,00	708.299,45	708.299,45	0,00	0,00
ISS	0,00	4.782.188,90	4.688.624,28	93.564,62	C
PREFEITURA MUNICIPAL DE PAULO AFONSO	0,00	2.517.044,68	2.517.044,68	0,00	0,00
FUNDO MUNICIPAL DE SAUDE	0,00	1.237.182,09	1.155.474,60	81.707,49	C
SECRETARIA MUNICIPAL DE EDUCAÇÃO-FUNDEB	0,00	893.227,87	881.370,74	11.857,13	C
SECRETARIA MUNICIPAL DE DESENVOLVIMENTO SOCIAL	0,00	67.037,01	67.037,01	0,00	0,00
CAMARA MUNICIPAL DE VEREADORES	0,00	67.697,25	67.697,25	0,00	0,00
PENSAO ALIMENTICIA	15.613,56	688.506,24	676.052,11	3.159,43	D
PREFEITURA MUNICIPAL DE PAULO AFONSO	1.205,18	261.179,50	249.697,23	12.687,45	C
FUNDO MUNICIPAL DE SAUDE	18.585,46	231.120,39	224.969,32	12.434,39	D
SECRETARIA MUNICIPAL DE EDUCAÇÃO - FUNDEB	1.399,51	101.404,78	104.281,36	1.477,07	D
SECRETARIA MUNICIPAL DE DESENVOLVIMENTO SOCIAL	367,21	38.325,61	40.628,24	1.935,42	D
CAMARA MUNICIPAL DE VEREADORES	0,00	56.475,96	56.475,96	0,00	0,00
PLANOS DE PREVIDENCIA E ASSISTENCIA MEDICA	36.420,76	447.044,18	447.034,52	36.430,42	C
PREFEITURA MUNICIPAL	694,80	70.570,24	63.421,96	7.843,08	C
FUNDO MUNICIPAL DE SAUDE	462,38	80.232,20	77.277,68	2.492,14	C
SECRETARIA MUNICIPAL DE EDUCAÇÃO - FUNDEB	36.192,34	251.713,56	270.498,72	17.407,18	C
SECRETARIA MUNICIPAL DE DESENVOLVIMENTO SOCIAL	4,00	39.165,78	30.473,76	8.688,02	C
CAMARA MUNICIPAL DE VEREADORES	0,00	5.362,40	5.362,40	0,00	0,00
RETENÇÕES - ENTIDADES REPRESENTATIVAS DE CLASSES	51.834,55	676.948,99	672.645,15	56.138,39	C
PREFEITURA MUNICIPAL	2.216,50	54.395,16	45.419,27	11.192,39	C
FUNDO MUNICIPAL DE SAÚDE	43,12	95.461,62	82.877,52	12.540,98	C
SECRETARIA MUNICIPAL DE EDUCAÇÃO	49.084,67	526.833,27	544.130,08	31.787,86	C
SECRETARIA MUNICIPAL DE DESENVOLVIMENTO SOCIAL	576,50	258,94	218,28	617,16	C
RETENÇÕES - EMPRÉSTIMOS E FINANCIAMENTOS	470.945,68	10.306.098,33	9.973.507,21	803.536,80	C
PREFEITURA MUNICIPAL DE PAULO AFONSO	5.446,45	1.680.545,86	1.390.611,39	295.380,92	C
FUNDO MUNICIPAL DE SAUDE	34.426,41	2.439.641,14	2.041.628,04	363.586,69	C
SECRETARIA MUNICIPAL DE EDUCAÇÃO - FUNDEB	499.218,34	5.172.504,37	5.595.402,15	76.320,56	C
SECRETARIA MUNICIPAL DE DESENVOLVIMENTO SOCIAL	707,30	290.495,94	222.954,61	68.248,63	C
RETENÇÃO RELATIVA A VALE TRANSPORTE	57.039,19	325.105,53	326.967,42	55.177,30	C
PREFEITURA MUNICIPAL DE PAULO AFONSO	10.338,94	67.484,76	70.803,96	7.019,74	C
FUNDO MUNICIPAL DE SAUDE	11.429,68	113.097,66	101.835,60	22.691,74	C
SECRETARIA MUNICIPAL DE EDUCAÇÃO - FUNDEB	32.870,81	125.740,83	134.124,30	24.487,34	C

PREFEITURA MUNICIPAL DE PAULO AFONSO

Demonstrativo da Dívida Flutuante - Anexo 17



Exercício
2023
R\$
Período de: Janeiro até Dezembro

Descrição	Saldo do Exercício Anterior	Inscrição	Unid. Gestora	
			PREFEITURA MUNICIPAL DE PAULO AFONSO	CONSOLIDAÇÃO GERAL
			Baixas	Saldo Exercício Seguinte
SECRETARIA MUNICIPAL DE DESENVOLVIMENTO SOCIAL	2.399,76 C	18.782,28	20.203,56	978,48 C
OUTROS CONSIGNATARIOS	399,59 C	1.192,39	1.359,20	232,78 C
PREFEITURA MUNICIPAL DE PAULO AFONSO	0,00	24,00	24,00	0,00
FUNDO MUNICIPAL DE SAUDE	399,59 C	1.163,39	1.330,20	232,78 C
SECRETARIA MUNICIPAL DE DESENVOLVIMENTO SOCIAL	0,00	5,00	5,00	0,00
DEPOSITOS JUDICIAIS	0,00	285,03	0,00	285,03 C
DEPOSITOS PARA RECURSOS JUDICIAIS	0,00	285,03	0,00	285,03 C
FUNDO MUNICIPAL DE SAUDE	0,00	285,03	0,00	285,03 C
DEPOSITOS NAO JUDICIAIS	53.124,81 C	0,00	0,00	53.124,81 C
DEPOSITOS E CAUÇÕES	53.124,81 C	0,00	0,00	53.124,81 C
PREFEITURA MUNICIPAL DE PAULO AFONSO	53.124,81 C	0,00	0,00	53.124,81 C
VALORES RESTITUIVEIS - INTRA OFSS	1.335,12 C	0,00	0,00	1.335,12 C
CONSIGNAÇÕES	1.335,12 C	0,00	0,00	1.335,12 C
RPPS - RETENÇÕES SOBRE VENCIMENTOS E VANTAGENS	1.335,12 C	0,00	0,00	1.335,12 C
PREFEITURA MUNICIPAL DE PAULO AFONSO	1.335,12 C	0,00	0,00	1.335,12 C
VALORES RESTITUIVEIS - INTER OFSS - UNIÃO	0,00	861.206,49	861.206,49	0,00
CONSIGNAÇÕES	0,00	861.206,49	861.206,49	0,00
CONTRIBUIÇÃO AO RGPS	0,00	861.206,49	861.206,49	0,00
OUTRAS OBRIGAÇÕES A CURTO PRAZO	1.798.571,99 C	11.417.691,40	10.234.255,40	2.982.007,99 C
OUTRAS OBRIGAÇÕES A CURTO PRAZO - CONSOLIDAÇÃO	1.798.571,99 C	11.417.691,40	10.234.255,40	2.982.007,99 C
INDENIZAÇÕES E RESTITUIÇÕES	1.738.392,41 C	6.620.513,44	5.519.806,57	2.839.099,28 C
INDENIZAÇÕES A SERVIDORES	1.738.392,41 C	6.620.513,44	5.519.806,57	2.839.099,28 C
INDENIZAÇÕES A SERVIDORES (F)	1.738.392,41 C	6.620.513,44	5.519.806,57	2.839.099,28 C
DIARIAS A PAGAR	31.999,40 C	953.526,83	976.614,83	8.911,40 C
DIARIAS A PAGAR (F)	31.999,40 C	953.526,83	976.614,83	8.911,40 C
SUBVENÇÕES A PAGAR	28.180,18 C	1.856.602,47	1.762.785,34	121.997,31 C
SUBVENÇÕES A PAGAR (F)	28.180,18 C	1.856.602,47	1.762.785,34	121.997,31 C
CONSÓRCIOS A PAGAR	0,00	1.987.048,66	1.975.048,66	12.000,00 C
CONSÓRCIOS A PAGAR (F)	0,00	1.987.048,66	1.975.048,66	12.000,00 C
EXECUÇÃO DE RESTOS A PAGAR	4.442.823,89 C	7.132.729,02	9.287.419,18	2.288.133,73 C
EXECUÇÃO DE RP NÃO PROCESSADOS	4.442.823,89 C	7.132.729,02	9.287.419,18	2.288.133,73 C
RP NÃO PROCESSADOS A LIQUIDAR	4.440.903,67 C	1.920,22	3.095.249,27	1.347.574,62 C
RP NÃO PROCESSADOS LIQUIDADOS A PAGAR	0,00	3.095.000,42	3.095.000,42	0,00



PREFEITURA MUNICIPAL DE PAULO AFONSO

Demonstrativo da Dívida Flutuante - Anexo 17

Exercício
2023

R\$

Período de: Janeiro até Dezembro

Descrição	Unid. Orçamental PREFEITURA MUNICIPAL DE PAULO AFONSO		Unid. Gestora CONSOLIDAÇÃO GERAL	
	Saldo do Exercício Anterior	Inscrição	Baixas	Saldo Exercício Seguinte
RP NÃO PROCESSADOS PAGOS	0,00	3.095.000,42	3.095.000,42	0,00
RP NÃO PROCESSADOS - INSCRIÇÃO NO EXERCÍCIO	1.920,22 C	940.559,11	1.920,22	940.559,11 C
RP NÃO PROCESSADOS A LIQUIDAR - INSCRIÇÃO NO EXERCÍCIO	1.920,22 C	940.559,11	1.920,22	940.559,11 C
RP NÃO PROCESSADOS CANCELADOS	0,00	248,85	248,85	0,00
OUTROS CANCELAMENTOS DE RP	0,00	248,85	248,85	0,00
Totais	33.775.516,04 C	654.554.926,59	653.560.005,00	34.770.437,63 C