



# Diário Oficial do **MUNICÍPIO**

Prefeitura Municipal de Paulo Afonso

1

Terça-feira • 21 de Dezembro de 2021 • Ano • Nº 4379

Esta edição encontra-se no site oficial deste ente.

## Prefeitura Municipal de Paulo Afonso publica:

- **Lei Municipal Nº1.499, De 21 De Dezembro De 2021** - Estima A Receita E Fixa A Despesa Do Orçamento Anual Do Município De Paulo Afonso, Para O Exercício Financeiro De 2022.
- **Decreto Nº 6099/2021, De 21 De Dezembro De 2021** - Aprova O Quadro De Detalhamento Da Despesa - QDD Para O Exercício Financeiro De 2022 E Dá Outras Providências.

**Imprensa Oficial. Tá aqui, tá legal.**

Lei exige que todo gestor publique seus atos no seu veículo oficial para que a gestão seja mais transparente. A Imprensa Oficial cumpre esse papel.

**Imprensa Oficial**  
a publicidade legal  
levada a sério

**Leis**



Prefeitura Municipal de Paulo Afonso  
Estado da Bahia

**LEI MUNICIPAL Nº 1.499, DE 21 DE DEZEMBRO DE 2021.**

**LEI ORÇAMENTÁRIA  
- 2022 -**



**DEZEMBRO.2021**



Prefeitura Municipal de Paulo Afonso  
Estado da Bahia

**ÍNDICE**

---

**1. LEI MUNICIPAL Nº 1.499, DE 21 DE DEZEMBRO DE 2021.**

2. ANEXOS



PREFEITURA MUNICIPAL DE PAULO AFONSO

**LEI MUNICIPAL Nº 1.499, DE 21 DE DEZEMBRO DE 2021.**

*Estima a Receita e fixa a Despesa do Orçamento Anual do Município de PAULO AFONSO, para o exercício financeiro de 2022.*

O Prefeito Municipal de PAULO AFONSO, ESTADO DA BAHIA, faço saber que a Câmara Municipal aprovou e eu sanciono a seguinte Lei.

**TÍTULO I**  
**DO CONTEÚDO DA LEI ORÇAMENTÁRIA**

**Art. 1º.** Esta Lei estima a receita e fixa a despesa do orçamento anual do Município de PAULO AFONSO, para o exercício financeiro de 2022, nos termos das disposições constitucionais, compreendendo:

I - O Orçamento Fiscal referente aos Poderes Legislativo e Executivo, seus órgãos, entidades e fundos da administração direta e indireta.

II - O Orçamento da Seguridade Social, abrangendo todas as entidades e órgãos a ela vinculados, bem como os fundos instituídos e mantidos pelo Poder Público.

**TÍTULO II**  
**DOS ORÇAMENTOS FISCAL E DA SEGURIDADE SOCIAL**

**CAPÍTULO I**  
**DA ESTIMATIVA DA RECEITA**

**Art. 2º.** A Receita total estimada nos Orçamentos Fiscal e da Seguridade Social é no valor de R\$ 395.000.000,00 (trezentos e noventa e cinco milhões reais).

**Art. 3º.** A Receita decorrerá da arrecadação de tributos, contribuições e outras receitas correntes e de capital, previstos na legislação vigente e estimadas com o seguinte desdobramento:



PREFEITURA MUNICIPAL DE PAULO AFONSO

TÍTULOS	TOTAL
RECEITAS CORRENTES	429.536.200,00
IMPOSTOS, TAXAS E CONTRIBUIÇÕES DE MELHORIA	37.389.000,00
CONTRIBUIÇÕES	9.000.000,00
RECEITA PATRIMONIAL	755.900,00
RECEITA DE SERVIÇOS	5.000,00
TRANSFERÊNCIAS CORRENTES	377.613.300,00
OUTRAS RECEITAS CORRENTES	4.773.000,00
<b>SUB-TOTAL</b>	<b>429.536.200,00</b>
RECEITAS DE CAPITAL	6.066.800,00
OPERAÇÕES DE CRÉDITO	99.000,00
ALIENAÇÃO DE BENS	510.000,00
TRANSFERÊNCIAS DE CAPITAL	5.457.800,00
<b>SUB-TOTAL</b>	<b>6.066.800,00</b>
DEDUÇÃO DE RECEITA DO FPM COTA MENSAL - FUNDEB	-40.603.000,00
<b>SUB-TOTAL</b>	<b>-40.603.000,00</b>
<b>TOTAL GERAL</b>	<b>395.000.000,00</b>

**Art. 4º.** A Receita será realizada com base na arrecadação direta das transferências constitucionais, das transferências voluntárias e de outras rendas na forma da legislação em vigor, de acordo com os códigos, denominações e detalhamentos da Receita Pública, instituídos pelas Portarias do Secretário do Tesouro Nacional do Ministério da Fazenda, que aprova o Manual de Procedimentos da Receita Pública.

*CAPÍTULO II*  
DA FIXAÇÃO DA DESPESA

**Art. 5º.** A Despesa total fixada é no valor de R\$ 395.000.000,00 (trezentos e noventa e cinco milhões reais) desdobrada nos seguintes orçamentos:

I - orçamento fiscal em R\$ 247.986.650,00;

II - orçamento da seguridade social em R\$ 147.013.350,00.

**Art. 6º.** A Despesa fixada à conta dos recursos previstos neste capítulo, observado a programação anexa a esta Lei, apresenta o seguinte desdobramento:

—



PREFEITURA MUNICIPAL DE PAULO AFONSO

I - por órgãos:

DISCRIMINAÇÃO	FISCAL	SEGURIDADE	TOTAL
CAMARA MUNICIPAL	12.603.500,00		12.603.500,00
GABINETE DO PREFEITO	6.000.000,00		6.000.000,00
SECRETARIA MUNICIPAL DE SAÚDE		125.013.350,00	125.013.350,00
CONTROLADORIA DO MUNICÍPIO	700.000,00		700.000,00
SEC. MUNICIPAL DE PLANEJAMENTO	700.000,00		700.000,00
SEC. MUNICIPAL DE ADMINISTRAÇÃO	17.000.000,00		17.000.000,00
SEC. MUNICIPAL DE EDUCAÇÃO	119.533.150,00		119.533.150,00
SEC. MUN. DE INFRA-ESTRUTURA	23.800.000,00		23.800.000,00
SEC. MUNICIPAL DE MEIO AMBIENTE	23.800.000,00		23.800.000,00
SEC. MUNICIPAL DE AGRICULTURA E AQUICULTURA	10.300.000,00		10.300.000,00
SECRETARIA MUNICIPAL DE DESENVOLVIMENTO		22.000.000,00	22.000.000,00
ADMINISTRAÇÃO DO BTN	5.500.000,00		5.500.000,00
SECRETARIA MUNICIPAL DE TURISMO, IND E	5.500.000,00		5.500.000,00
PROCURADORIA GERAL DO MUNICÍPIO	1.000.000,00		1.000.000,00
SECRETARIA MUNICIPAL DA FAZENDA	8.200.000,00		8.200.000,00
SEC. MUNICIPAL DE CULTURA E ESPORTE	5.500.000,00		5.500.000,00
SEC. MUN EXTRAORDINARIA DE ARTICULAÇÃO	250.000,00		250.000,00
SEC. MUN EXTRAORDINARIA DE ARTICULAÇÃO ADM	250.000,00		250.000,00
ENCARGOS GERAIS DO MUNICÍPIO	6.350.000,00		6.350.000,00
RESERVA DE CONTINGÊNCIA	1.000.000,00		1.000.000,00
<b>TOTAL GERAL</b>	<b>247.986.650,00</b>	<b>147.013.350,00</b>	<b>395.000.000,00</b>

II - por funções:

DISCRIMINAÇÃO	FISCAL	SEGURIDADE	TOTAL
LEGISLATIVA	12.603.500,00		12.603.500,00
ADMINISTRAÇÃO	42.588.500,00		42.588.500,00
ASSISTÊNCIA SOCIAL		22.000.000,00	22.000.000,00
SAÚDE		125.013.350,00	125.013.350,00
EDUCAÇÃO	119.533.150,00		119.533.150,00
CULTURA	5.500.000,00		5.500.000,00
URBANISMO	32.445.750,00		32.445.750,00
HABITAÇÃO	2.559.000,00		2.559.000,00
SANEAMENTO	3.251.900,00		3.251.900,00
GESTÃO AMBIENTAL	5.794.100,00		5.794.100,00
AGRICULTURA	10.300.000,00		10.300.000,00
INDÚSTRIA	4.085.000,00		4.085.000,00
COMÉRCIO E SERVIÇOS	1.415.000,00		1.415.000,00
TRANSPORTE	560.750,00		560.750,00
ENCARGOS ESPECIAIS	6.350.000,00		6.350.000,00
RESERVA DE CONTINGÊNCIA	1.000.000,00		1.000.000,00
<b>TOTAL GERAL</b>	<b>247.986.650,00</b>	<b>147.013.350,00</b>	<b>395.000.000,00</b>



PREFEITURA MUNICIPAL DE PAULO AFONSO

**III - fontes:**

DISCRIMINAÇÃO	TOTAL
0 - RECURSOS ORDINÁRIOS	131.223.750,00
1 - 25% - EDUCAÇÃO	22.250.500,00
2 - 15% - SAÚDE	65.276.750,00
4 - SALÁRIO EDUCAÇÃO	2.405.000,00
9 - LC 173	200,00
10 - FCBA	101.000,00
14 - RECURSOS SUS	59.483.400,00
15 - RECURSOS FNDE	3.073.000,00
16 - RECURSOS CIDE	100.000,00
18 - FUNDEB 70%	65.476.800,00
19 - FUNDEB 30%	25.463.200,00
22 - TRANSF. CONV.-EDUCAÇÃO	2.900,00
23 - TRANSF. CONV.-SAÚDE	251.100,00
24 - TRANSF. CONV.-OUTROS	3.718.300,00
28 - FEAS	506.000,00
29 - RECURSOS FNAS	2.803.000,00
30 - RECURSOS FIES	1.000,00
42 - ROYALTIES / FUND. ESP/ COMPENS.	12.241.000,00
44 - CESSÃO ONEROSA	1.000,00
55 - TRANSFERENCIA ESPECIAL	2.000,00
90 - OPERAÇÕES DE CRÉDITOS INTERNOS	104.000,00
92 - ALIENAÇÃO DE BENS	511.000,00
95 - FUNDEF-PRECATÓRIO	4.000,00
96 - PRECATÓRIO FUNDEB	1.000,00
97 - Outras Vinculações de Transferências	100,00
<b>TOTAL</b>	<b>395.000.000,00</b>

*CAPÍTULO III*  
DAS AUTORIZAÇÕES

**Art. 7º.** Fica o chefe do Poder Executivo autorizado a:

I - Abrir créditos suplementares nos limites e com os recursos abaixo indicados:

- a) decorrentes de anulação parcial ou total de dotações na forma definida na Lei de Diretrizes Orçamentárias 2021, até o limite de 100 % (cem por cento) das mesmas, conforme o estabelecido no art. 43, § 1º, Inciso III da Lei 4.320/64, e com base no Art. 167, Inciso VI da Constituição Federal.
- b) decorrentes de superávit financeiro, até o limite do total apurado em balanço patrimonial do exercício anterior, individualizado por fonte de recurso, de acordo com o estabelecido no art. 43, § 1º, Inciso I e § 2º da Lei 4.320/64;
- c) decorrentes do excesso de arrecadação, oriundo de recursos adicionais não previstos ou insuficientemente estimados na Lei Orçamentária, até o limite dos valores adicionais efetivamente recebidos, individualizado por fonte de recurso, conforme estabelecido no art. 43, § 1º, Inciso II e § 3º e 4º da Lei 4.320/64, combinados com o art. 8º da Lei Complementar 101/2000;



**PREFEITURA MUNICIPAL DE PAULO AFONSO**

II- Efetuar abertura de créditos adicionais por operação de crédito, autorizadas em exercícios anteriores, e não indicadas na estimativa das receitas desse exercício, desde que autorizadas pelo poder legislativo.

**Art. 8º.** Esta Lei vigorará de 01 de janeiro a 31 de dezembro de 2022.

**GABINETE DO PREFEITO EM EXERCÍCIO, PREFEITURA MUNICIPAL DE PAULO AFONSO**, em 21 de dezembro de 2021.



LUIZ BARBOSA DE DEUS  
PREFEITO MUNICIPAL





Prefeitura Municipal de Paulo Afonso  
Estado da Bahia

---

**ANEXOS**



Prefeitura Municipal de Paulo Afonso  
Estado da Bahia

ANEXO I: SUMÁRIO GERAL DA RECEITA POR FONTES E DA DESPESA POR FUNÇÃO DE GOVERNO (LDO) .....	1 à 3 de 69
ANEXO II: DEMONSTRATIVO DA RECEITA E DESPESA SEGUNDO AS CATEGORIAS ECONÔMICAS (Anexo 01, Lei nº 4.320/64) .....	4 de 69
ANEXO III: DEMONSTRATIVO DA RECEITA SEGUNDO SUA NATUREZA E FONTE DE RECURSOS (Anexo 02, Lei nº 4.320/64) ....	5 à 20 de 69
ANEXO IV: NATUREZA DA DESPESA (Anexo 02, Lei nº 4.320/64) ...	21 de 69
ANEXO V: PROGRAMA DE GOVERNO (Anexo 06, Lei nº 4320/64) ..	22 à 50 de 69
ANEXO VI: PROGRAMA DE TRABALHO DE GOVERNO - DEMONSTRATIVO DE FUNÇÕES, SUB-FUNÇÃO E PROGRAMAS POR PROJETOS E ATIVIDADES (Anexo 07, Lei nº 4320/64) .....	51 à 56 de 69
ANEXO VII: DEMONSTRATIVO DA DESPESA POR FUNÇÕES, SUB-FUNÇÃO E PROGRAMAS CONFORME O VÍNCULO COM OS RECURSOS (Anexo 08, Lei nº 4320/64) .....	57 à 61 de 69
ANEXO VIII: DEMONSTRATIVO DA DESPESA POR ÓRGÃOS E FUNÇÕES (Anexo 09, Lei nº 4320/64) .....	62 à 64 de 69
ANEXO IX: DESPESA POR ÓRGÃO (LDO) .....	65 de 69
ANEXO X: DESPESA POR PROGRAMA .....	66 de 69
ANEXO XI: DESPESA POR FUNÇÃO .....	67 de 69
ANEXO XII: DESPESA POR SUB-FUNÇÃO .....	68 e 69 de 69
ANEXO XIII: DEMONSTRATIVO DA EVOLUÇÃO DA RECEITA E A SUA PROJEÇÃO PARA OS DOIS SEGUINTE À QUELE A QUE SE REFERIREM (LDO) .....	70 à 78
ANEXO XIV: RECEITA DE IDUSO, GDR ,FONTE, PF E DDR .....	79 à 84
ANEXO XV: METODOLOGIA DA PROJEÇÃO .....	85



Prefeitura Municipal de Paulo Afonso  
Estado da Bahia

---

ANEXO XVI: METAS ADMINISTRATIVAS .....	86 à 108
ANEXO XVII: ANEXO DE METAS FISCAIS .....	109 à 118
ANEXO XVIII: RISCOS FISCAIS .....	119
ANEXO XIX: LIMITES CONSTITUCIONAIS - LEGISLATIVO .....	120
ANEXO XX: LIMITES CONSTITUCIONAIS - EDUCAÇÃO .....	121
ANEXO XXI: LIMITES CONSTITUCIONAIS - SAÚDE .....	122
ANEXO XXII: LIMITE DA DESPESA TOTAL COM PESSOAL .....	123
ANEXO XXIII: COMPATIBILIDADE DA PROGRAMAÇÃO DA LOA E DO ANEXO DE METAS FISCAIS DA LDO (Art. 5º, Lei 101/00) .....	124
ANEXO XXIV: DÍVIDA FUNDADA E FLUTUANTE .....	



Prefeitura Municipal de Paulo Afonso  
Estado da Bahia

---

ANEXO I: SUMÁRIO GERAL DA RECEITA  
POR FONTES E DA DESPESA POR FUNÇÃO  
DE GOVERNO (LDO)



**PREFEITURA MUNICIPAL DE PAULO AFONSO**

AV APOLONIO SALES  
CENTRO  
C.N.P.J. : 14.217.327/0001-24

**Anexo I - Sumário Geral da Receita por Fontes e da Despesa por Função de Governo (LDO)**

**Orçamento 2022**

FONTES	VALOR	VALOR
<b>RECEITAS CORRENTES</b>		<b>429.536.200,00</b>
IMPOSTOS, TAXAS E CONTRIBUIÇÕES DE MELHORIA	37.389.000,00	
CONTRIBUIÇÕES	9.000.000,00	
RECEITA PATRIMONIAL	755.900,00	
RECEITA DE SERVIÇOS	5.000,00	
TRANSFERÊNCIAS CORRENTES	377.613.300,00	
OUTRAS RECEITAS CORRENTES	4.773.000,00	
<b>RECEITAS DE CAPITAL</b>		<b>6.066.800,00</b>
OPERAÇÕES DE CRÉDITO	99.000,00	
ALIENAÇÃO DE BENS	510.000,00	
TRANSFERÊNCIAS DE CAPITAL	5.457.800,00	
DEDUÇÃO DE RECEITA DO FPM COTA MENSAL - FUNDEB	-40.603.000,00	<b>-40.603.000,00</b>
<b>TOTAL</b>		<b>395.000.000,00</b>

**CAMARA MUNICIPAL**

LEGISLATIVA 12.603.500,00  
**TOTAL 12.603.500,00**

**GABINETE DO PREFEITO**

ADMINISTRAÇÃO 6.000.000,00  
**TOTAL 6.000.000,00**

**FUNDO MUNICIPAL DE SAUDE**

SAÚDE 125.013.350,00  
**TOTAL 125.013.350,00**

**CONTROLADORIA DO MUNICÍPIO**

ADMINISTRAÇÃO 700.000,00  
**TOTAL 700.000,00**

**SEC. MUNICIPAL DE PLANEJAMENTO**

ADMINISTRAÇÃO 700.000,00  
**TOTAL 700.000,00**

**SEC. MUNICIPAL DE ADMINISTRAÇÃO**

ADMINISTRAÇÃO 16.439.250,00  
TRANSPORTE 560.750,00  
**TOTAL 17.000.000,00**

**SECRETARIA DE EDUCAÇÃO**

EDUCAÇÃO 28.593.150,00  
**TOTAL 28.593.150,00**

**FUNDEB**

EDUCAÇÃO 90.940.000,00  
**TOTAL 90.940.000,00**

**SEC. MUN. DE INFRA-ESTRUTURA**

ADMINISTRAÇÃO 6.108.250,00  
URBANISMO 17.420.750,00  
SANEAMENTO 271.000,00  
**TOTAL 23.800.000,00**

**SEC. MUNICIPAL DE MEIO AMBIENTE**

URBANISMO 15.025.000,00  
GESTÃO AMBIENTAL 5.654.100,00  
**TOTAL 20.679.100,00**

**FUNDO MUN DE SANEAMENTO BÁSICO**

SANEAMENTO	2.980.900,00	
<b>TOTAL</b>	<b>2.980.900,00</b>	
<b>FUNDO MUN DE MEIO AMBIENTE</b>		
GESTÃO AMBIENTAL	140.000,00	
<b>TOTAL</b>	<b>140.000,00</b>	
<b>SEC. MUNICIPAL DE AGRICULTURA E AQUICULTURA</b>		
AGRICULTURA	10.300.000,00	
<b>TOTAL</b>	<b>10.300.000,00</b>	
<b>SECRETARIA MUNICIPAL DE DESENVOLVIMENTO SOCIAL</b>		
ASSISTÊNCIA SOCIAL	10.299.100,00	
<b>TOTAL</b>	<b>10.299.100,00</b>	
<b>FUNDO MUNICIPAL DE ASSISTÊNCIA SOCIAL</b>		
ASSISTÊNCIA SOCIAL	10.576.600,00	
<b>TOTAL</b>	<b>10.576.600,00</b>	
<b>FUNDO MUN. DO DIREITO DA CRIANÇA E DO ADOLESCENTE</b>		
ASSISTÊNCIA SOCIAL	640.000,00	
<b>TOTAL</b>	<b>640.000,00</b>	
<b>FUNDO MUNICIPAL DE HABITAÇÃO E INTERESSE SOCIAL</b>		
ASSISTÊNCIA SOCIAL	434.300,00	
<b>TOTAL</b>	<b>434.300,00</b>	
<b>FUNDO MUN DOS DIREITOS E DEFESA DO IDOSO</b>		
ASSISTÊNCIA SOCIAL	50.000,00	
<b>TOTAL</b>	<b>50.000,00</b>	
<b>ADMINISTRAÇÃO DO BTN</b>		
ADMINISTRAÇÃO	2.941.000,00	
HABITAÇÃO	2.559.000,00	
<b>TOTAL</b>	<b>5.500.000,00</b>	
<b>SECRETARIA MUNICIPAL DE TURISMO, IND E COMERCIO</b>		
INDÚSTRIA	4.085.000,00	
COMÉRCIO E SERVIÇOS	1.415.000,00	
<b>TOTAL</b>	<b>5.500.000,00</b>	
<b>PROCURADORIA GERAL DO MUNICÍPIO</b>		
ADMINISTRAÇÃO	1.000.000,00	
<b>TOTAL</b>	<b>1.000.000,00</b>	
<b>SECRETARIA MUNICIPAL DA FAZENDA</b>		
ADMINISTRAÇÃO	8.200.000,00	
<b>TOTAL</b>	<b>8.200.000,00</b>	
<b>SEC. MUNICIPAL DE CULTURA E ESPORTE</b>		
CULTURA	5.300.000,00	
<b>TOTAL</b>	<b>5.300.000,00</b>	
<b>FUNDO MUNICIPAL DE CULTURA</b>		
CULTURA	200.000,00	
<b>TOTAL</b>	<b>200.000,00</b>	
<b>SEC. MUN EXTRAORDINARIA DE ARTICULAÇÃO POLITICA</b>		
ADMINISTRAÇÃO	250.000,00	
<b>TOTAL</b>	<b>250.000,00</b>	
<b>SEC. MUN EXTRAORDINARIA DE ARTICULAÇÃO ADM</b>		
ADMINISTRAÇÃO	250.000,00	
<b>TOTAL</b>	<b>250.000,00</b>	
<b>ENCARGOS GERAIS DO MUNICÍPIO</b>		
ENCARGOS ESPECIAIS	6.350.000,00	
<b>TOTAL</b>	<b>6.350.000,00</b>	
<b>RESERVA DE CONTINGÊNCIA</b>		
RESERVA DE CONTIGÊNCIA	1.000.000,00	
<b>TOTAL</b>	<b>1.000.000,00</b>	
<b>TOTAL GERAL</b>	<b>395.000.000,00</b>	

FUNÇÕES	VALOR
---------	-------

LEGISLATIVA	12.603.500,00
ADMINISTRAÇÃO	42.588.500,00
ASSISTÊNCIA SOCIAL	22.000.000,00
SAÚDE	125.013.350,00
EDUCAÇÃO	119.533.150,00
CULTURA	5.500.000,00
URBANISMO	32.445.750,00
HABITAÇÃO	2.559.000,00
SANEAMENTO	3.251.900,00
GESTÃO AMBIENTAL	5.794.100,00
AGRICULTURA	10.300.000,00
INDÚSTRIA	4.085.000,00
COMÉRCIO E SERVIÇOS	1.415.000,00
TRANSPORTE	560.750,00
ENCARGOS ESPECIAIS	6.350.000,00
RESERVA DE CONTIGÊNCIA	1.000.000,00
<b>TOTAL</b>	<b>395.000.000,00</b>



Prefeitura Municipal de Paulo Afonso  
Estado da Bahia

---

ANEXO II: DEMONSTRATIVO DA RECEITA  
E DESPESA SEGUNDO AS CATEGORIAS  
ECONÔMICAS

(Anexo 01, Lei nº 4.320/64)





**PREFEITURA MUNICIPAL DE PAULO AFONSO**

**Orçamento 2022**

AV APOLONIO SALES  
CENTRO  
C.N.P.J. : 14.217.327/0001-24

**Anexo II - Demonstrativo da Receita e Despesa Segundo as Categorias Econômicas  
(Anexo 01, Lei Nº 4.320/64)**

RECEITAS	
<b>RECEITAS CORRENTES</b>	<b>429.536.200,00</b>
IMPOSTOS, TAXAS E CONTRIBUIÇÕES DE MELHORIA	37.389.000,00
CONTRIBUIÇÕES	9.000.000,00
RECEITA PATRIMONIAL	755.900,00
RECEITA DE SERVIÇOS	5.000,00
TRANSFERÊNCIAS CORRENTES	377.613.300,00
OUTRAS RECEITAS CORRENTES	4.773.000,00
<b>TOTAL R\$ 429.536.200,00</b>	

DESPESAS	
<b>Despesas Correntes</b>	<b>366.988.500,00</b>
Pessoal e Encargos Sociais	224.010.300,00
Juros e Encargos da Dívida	1.851.000,00
Outras Despesas Correntes	141.127.200,00
	0,00
	0,00
	0,00
<b>SUPERAVIT</b>	<b>62.547.700,00</b>
<b>TOTAL R\$ 429.536.200,00</b>	

<b>SUPERAVIT DO ORÇAMENTO CORRENTE</b>	<b>62.547.700,00</b>
<b>RECEITAS DE CAPITAL</b>	<b>6.066.800,00</b>
OPERAÇÕES DE CRÉDITO	99.000,00
ALIENAÇÃO DE BENS	510.000,00
TRANSFERÊNCIAS DE CAPITAL	5.457.800,00
	0,00
	0,00
DEDUÇÃO DE RECEITA DO FPM COTA MENSAL - FUNDEB	-40.603.000,00
<b>RECEITAS INTRA-ORÇAMENTÁRIAS</b>	<b>0,00</b>
<b>TOTAL R\$ 28.011.500,00</b>	

<b>Despesas de Capital</b>	<b>27.011.500,00</b>
	0,00
	0,00
Investimentos	25.508.500,00
Inversões Financeiras	2.000,00
Amortização da Dívida	1.501.000,00
<b>RESERVA</b>	<b>1.000.000,00</b>
<b>DESPESAS INTRA-ORÇAMENTÁRIAS</b>	
<b>TOTAL R\$ 28.011.500,00</b>	

RESUMO			
<b>RECEITAS CORRENTES</b>	<b>429.536.200,00</b>	<b>DESPESAS CORRENTES</b>	<b>366.988.500,00</b>
<b>RECEITAS DE CAPITAL</b>	<b>6.066.800,00</b>	<b>DESPESAS DE CAPITAL</b>	<b>27.011.500,00</b>
<b>DEDUÇÃO DA RECEITA</b>	<b>-40.603.000,00</b>	<b>RESERVA DE CONTIGÊNCIA</b>	<b>1.000.000,00</b>
<b>TOTAL</b>	<b>395.000.000,00</b>	<b>TOTAL</b>	<b>395.000.000,00</b>



Prefeitura Municipal de Paulo Afonso  
Estado da Bahia

---

ANEXO III: DEMONSTRATIVO DA RECEITA  
SEGUNDO SUA NATUREZA E FONTE DE  
RECURSOS

(Anexo 02, Lei nº 4.320/64)



PREFEITURA MUNICIPAL DE PAULO AFONSO

Orçamento 2022

AV APOLONIO SALES  
CENTRO  
C.N.P.J. : 14.217.327/0001-24

Anexo III - Demonstrativo da Receita Segundo sua Natureza e  
Fonte de Recursos (Anexo 02, Lei Nº 4.320/64)

CÓDIGO	ESPECIFICAÇÃO	ID	GDR	FT	PF	DDR	TIPO	DESDOBRAMENTO			ESPÉCIE	ORIGEM	CATEGORIA
								D	DD	D			
1000000000	RECEITAS CORRENTES												429.536.200,00
1100000000	IMPOSTOS, TAXAS E CONTRIBUIÇÕES DE MELHORIA											37.389.000,00	
1110000000	IMPOSTOS										33.710.000,00		
1112000000	IMPOSTOS SOBRE O PATRIMONIO								7.610.000,00				
1112500000	IMPOSTO SOBRE A PROPRIEDADE PREDIAL E TERRITORIAL URBANA								5.200.000,00				
111250010000	IPTU-PRINCIPAL						3.500.000,00						
111250010000	IPTU-PRINCIPAL	0	1	0	P	000	1.645.000,00						
111250010000	IPTU-PRINCIPAL	7	2	1	P	025	910.000,00						
111250010000	IPTU-PRINCIPAL	6	2	2	P	015	945.000,00						
111250030000	IPTU-DIVIDA ATIVA						1.700.000,00						
111250030000	IPTU-DIVIDA ATIVA	0	1	0	P	000	799.000,00						
111250030000	IPTU-DIVIDA ATIVA	7	2	1	P	025	442.000,00						
111250030000	IPTU-DIVIDA ATIVA	6	2	2	P	015	459.000,00						
111253000000	ITBI - IMPOSTO SOBRE TRANSMISSÃO "INTER VIVOS" DE BENS IMÓVEIS E DE DIREITOS REAIS SOBRE IMÓVEIS								2.410.000,00				
111253010000	ITBI - IMPOSTO SOBRE TRANSMISSÃO "INTER VIVOS" DE BENS IMÓVEIS E DE DIREITOS REAIS SOBRE IMÓVEIS - PRINCIPAL						2.400.000,00						
111253010000	ITBI - IMPOSTO SOBRE TRANSMISSÃO "INTER VIVOS" DE BENS IMÓVEIS E DE DIREITOS REAIS SOBRE IMÓVEIS - PRINCIPAL	0	1	0	P	000	1.128.000,00						
111253010000	ITBI - IMPOSTO SOBRE TRANSMISSÃO "INTER VIVOS" DE BENS IMÓVEIS E DE DIREITOS REAIS SOBRE IMÓVEIS - PRINCIPAL	7	2	1	P	025	624.000,00						
111253010000	ITBI - IMPOSTO SOBRE TRANSMISSÃO "INTER VIVOS" DE BENS IMÓVEIS E DE DIREITOS REAIS SOBRE IMÓVEIS - PRINCIPAL	6	2	2	P	015	648.000,00						
111253020000	ITBI - IMPOSTO SOBRE TRANSMISSÃO "INTER VIVOS" DE BENS IMÓVEIS E DE DIREITOS REAIS SOBRE IMÓVEIS- MULTAS E JUROS DE MORA						10.000,00						
111253020000	ITBI - IMPOSTO SOBRE TRANSMISSÃO "INTER VIVOS" DE BENS IMÓVEIS E DE DIREITOS REAIS SOBRE IMÓVEIS- MULTAS E JUROS DE MORA	0	1	0	P	000	4.700,00						
111253020000	ITBI - IMPOSTO SOBRE TRANSMISSÃO "INTER VIVOS" DE BENS IMÓVEIS E DE DIREITOS REAIS SOBRE IMÓVEIS- MULTAS E JUROS DE MORA	7	2	1	P	025	2.600,00						
111253020000	ITBI - IMPOSTO SOBRE TRANSMISSÃO "INTER VIVOS" DE BENS IMÓVEIS E DE DIREITOS REAIS SOBRE IMÓVEIS- MULTAS E JUROS DE MORA	6	2	2	P	015	2.700,00						
111300000000	IMPOSTO S/RENDA E PROVENTOS DE QUALQUER NATUREZA									12.000.000,00			
111303000000	IMPOSTO S/RENDA-RETIDO NA FONTE								12.000.000,00				
111303100000	IMPOSTO S/RENDA-RETIDO NA FONTE-TRABALHO							12.000.000,00					
111303110000	IMPOSTO S/RENDA-RETIDO NA FONTE-TRABALHO PRINCIPAL						12.000.000,00		12.000.000,00				
111303110000	IMPOSTO S/RENDA-RETIDO NA FONTE-TRABALHO PRINCIPAL	0	1	0	P	000	5.640.000,00		5.640.000,00				
111303110000	IMPOSTO S/RENDA-RETIDO NA FONTE-TRABALHO PRINCIPAL	7	2	1	P	025	3.120.000,00		3.120.000,00				
111303110000	IMPOSTO S/RENDA-RETIDO NA FONTE-TRABALHO PRINCIPAL	6	2	2	P	015	3.240.000,00		3.240.000,00				
111400000000	IMPOSTO S/PRODUÇÃO E A CIRCULAÇÃO DE MERCADORIAS E SERVIÇOS									14.100.000,00			
111451000000	IMPOSTO SOBRE SERVIÇOS								14.100.000,00				
111451100000	IMPOSTO SOBRE SERVIÇOS DE QUALQUER NATUREZA-ISSQN							14.100.000,00					



PREFEITURA MUNICIPAL DE PAULO AFONSO

Orçamento 2022

AV APOLONIO SALES  
CENTRO  
C.N.P.J. : 14.217.327/0001-24

Anexo III - Demonstrativo da Receita Segundo sua Natureza e  
Fonte de Recursos (Anexo 02, Lei Nº 4.320/64)

CÓDIGO	ESPECIFICAÇÃO	ID	GDR	FT	PF	DDR	TIPO	DESDOBRAMENTO			ESPÉCIE	ORIGEM	CATEGORIA
								D	DD	D			
11145110000	IMPOSTO SOBRE SERVIÇOS DE QUALQUER NATUREZA-PRINCIPAL						14.000.000,00	14.000.000,00					
11145110000	IMPOSTO SOBRE SERVIÇOS DE QUALQUER NATUREZA-PRINCIPAL	0	1	0	P	000	6.580.000,00	6.580.000,00					
11145110000	IMPOSTO SOBRE SERVIÇOS DE QUALQUER NATUREZA-PRINCIPAL	7	2	1	P	025	3.640.000,00	3.640.000,00					
11145110000	IMPOSTO SOBRE SERVIÇOS DE QUALQUER NATUREZA-PRINCIPAL	6	2	2	P	015	3.780.000,00	3.780.000,00					
111451130000	IMPOSTO SOBRE SERVIÇOS DE QUALQUER NATUREZA-DÍVIDA ATIVA						100.000,00	100.000,00					
111451130000	IMPOSTO SOBRE SERVIÇOS DE QUALQUER NATUREZA-DÍVIDA ATIVA	0	1	0	P	000	47.000,00	47.000,00					
111451130000	IMPOSTO SOBRE SERVIÇOS DE QUALQUER NATUREZA-DÍVIDA ATIVA	7	2	1	P	025	26.000,00	26.000,00					
111451130000	IMPOSTO SOBRE SERVIÇOS DE QUALQUER NATUREZA-DÍVIDA ATIVA	6	2	2	P	015	27.000,00	27.000,00					
112000000000	TAXAS										3.679.000,00		
112100000000	TAXAS P/EXERCÍCIO DO PODER DE POLÍCIA									3.358.000,00			
112101000000	TAXAS DE INSPEÇÃO, CONTROLE E FISCALIZAÇÃO								3.257.000,00				
112101010000	TAXAS DE INSPEÇÃO, CONTROLE E FISCALIZAÇÃO-PRINCIPAL						2.257.000,00						
112101010100	TAXAS DE INSPEÇÃO, CONTROLE E FISCALIZAÇÃO- LICENÇA PARA FUNCIONAMENTO DE ESTABELECIMENTOS COMERCIAIS INDUSTRIAIS E PRESTADORAS DE SERVIÇOS	0	1	0	P	000	2.000.000,00						
112101010200	TAXAS DE INSPEÇÃO, CONTROLE E FISCALIZAÇÃO- PUBLICIDADE COMERCIAL	0	1	0	P	000	2.000,00						
112101010300	TAXAS DE INSPEÇÃO, CONTROLE E FISCALIZAÇÃO- APREENSÃO E DEPOSITOS	0	1	0	P	000	5.000,00						
112101010400	TAXAS DE INSPEÇÃO, CONTROLE E FISCALIZAÇÃO- LICENÇA P/ EXECUÇÃO DE OBRAS	0	1	0	P	000	100.000,00						
112101010500	TAXAS DE INSPEÇÃO, CONTROLE E FISCALIZAÇÃO- UTILIZAÇÃO DE ÁREA DE DOMÍNIO PÚBLICO	0	1	0	P	000	10.000,00						
112101010600	TAXAS DE INSPEÇÃO, CONTROLE E FISCALIZAÇÃO- APREENSÃO, DEPOSITOS OU LIBERAÇÃO DE ANIMAIS	0	1	0	P	000	100.000,00						
112101010700	TAXAS DE INSPEÇÃO, CONTROLE E FISCALIZAÇÃO- OUTRAS TAXAS PELO EXERCÍCIO DO PODER DE POLÍCIA	0	1	0	P	000	40.000,00						
112101030000	TAXAS DE INSPEÇÃO, CONTROLE E FISCALIZAÇÃO- DÍVIDA ATIVA-TAFIC						1.000.000,00						
112101030100	TAXAS DE INSPEÇÃO, CONTROLE E FISCALIZAÇÃO- DÍVIDA ATIVA-TAFIC	0	1	0	P	000	1.000.000,00						
112104000000	TAXA DE CONTROLE E FISCALIZAÇÃO AMBIENTAL								101.000,00				
112104010000	TAXA DE CONTROLE E FISCALIZAÇÃO AMBIENTAL-PRINCIPAL	0	1	0	P	000	100.000,00						
112104030000	TAXA DE CONTROLE E FISCALIZAÇÃO AMBIENTAL- DÍVIDA ATIVA	0	1	0	P	000	1.000,00						
112200000000	TAXAS PELA PRESTAÇÃO DE SERVIÇOS									321.000,00			
112201000000	TAXAS PELA PRESTAÇÃO DE SERVIÇOS EM GERAL									321.000,00			
112201010000	TAXAS PELA PRESTAÇÃO DE SERVIÇOS-PRINCIPAL	0	1	0	P	000	300.000,00						
112201030000	Taxas pela Prestação de Serviços - Dívida Ativa	0	1	0	P	000	21.000,00						
120000000000	CONTRIBUIÇÕES										9.000.000,00		
124100000000	CONTRIBUIÇÃO P/ CUSTEIO DE SERVIÇO DE ILUMINAÇÃO PÚBLICA									9.000.000,00			
124150000000	CONTRIBUIÇÃO P/ CUSTEIO DE SERVIÇO DE ILUMINAÇÃO PÚBLICA								9.000.000,00				
124150010000	CONTRIBUIÇÃO P/ CUSTEIO DE SERVIÇO DE ILUMINAÇÃO PÚBLICA-COSIP-PRINCIPAL	0	1	0	P	000	9.000.000,00						



PREFEITURA MUNICIPAL DE PAULO AFONSO

Orçamento 2022

AV APOLONIO SALES  
CENTRO  
C.N.P.J. : 14.217.327/0001-24

Anexo III - Demonstrativo da Receita Segundo sua Natureza e  
Fonte de Recursos (Anexo 02, Lei Nº 4.320/64)

CÓDIGO	ESPECIFICAÇÃO	ID	GDR	FT	PF	DDR	TIPO	DESDOBRAMENTO			ESPÉCIE	ORIGEM	CATEGORIA
								D	DD	D			
13000000000	RECEITA PATRIMONIAL											755.900,00	
13100000000	EXPLORAÇÃO DO PATRIMONIO IMOBILIARIO DO ESTADO										1.000,00		
13109901010	OUTRAS RECEITAS IMOBILIARIAS	0	1	0	P	000	1.000,00						
13200000000	VALORES MOBILIARIOS										664.900,00		
13210000000	JUROS E CORREÇÕES MONETARIAS									664.900,00			
13210100000	REMUNERAÇÃO DE DEPÓSITOS BANCÁRIOS									664.900,00			
13210101000	REMUNERAÇÃO DE DEPÓSITOS BANCÁRIOS -PRINCIPAL						664.900,00						
13210101010	REMUNERAÇÃO DE DEPÓSITOS BANCÁRIOS- ROYALTIES	0	2	42	P	001	20.000,00						
13210101020	REMUNERAÇÃO DE DEPÓSITOS BANCÁRIOS- RECURSOS VINCULADOS A EDUCAÇÃO - FUNDEB						100.000,00						
132101010201	REMUNERAÇÃO DE DEPÓSITOS BANCÁRIOS- RECURSOS VINCULADOS A EDUCAÇÃO - FUNDEB -70%	9	2	18	P	001	72.000,00						
132101010202	REMUNERAÇÃO DE DEPÓSITOS BANCÁRIOS- RECURSOS VINCULADOS A EDUCAÇÃO - FUNDEB -30%	9	2	19	P	001	28.000,00						
132101010300	REMUNERAÇÃO DE DEPÓSITOS BANCÁRIOS- FUNDO DE SAÚDE - PRINCIPAL	9	2	14	P	001	300.000,00						
132101010400	REMUNERAÇÃO DE DEPÓSITOS BANCÁRIOS DE RECURSOS VINCULADOS - MANUTENÇÃO E DESENVOLVIMENTO DO ENSINO - MDE - PRINCIPAL	7	2	1	P	001	5.000,00						
132101010500	REMUNERAÇÃO DE DEPÓSITOS BANCÁRIOS DE RECURSOS VINCULADOS - AÇÕES E SERVIÇOS PÚBLICOS DE SAÚDE- ASPS -PRINCIPAL	6	2	2	P	001	10.000,00						
132101010600	REMUNERAÇÃO DE DEPÓSITOS BANCÁRIOS- CIDE	8	2	16	P	001	10.000,00						
132101010700	REMUNERAÇÃO DE DEPÓSITOS BANCÁRIOS- TRANSFERENCIAS FNAS	9	2	29	P	001	50.000,00						
132101010800	REMUNERAÇÃO DE DEPÓSITOS BANCÁRIOS- RECURSOS VINCULADOS A EDUCAÇÃO -FNDE	9	2	15	P	001	50.000,00						
132101010900	REMUNERAÇÃO DE DEPÓSITOS BANCÁRIOS- CONVÊNIO SAÚDE	9	2	23	P	001	1.100,00						
132101011000	REMUNERAÇÃO DE DEPÓSITOS BANCÁRIOS - RECURSOS VINCULADOS	9	2	0	P	001	5.000,00						
132101011100	REMUNERAÇÃO DE DEPÓSITOS BANCÁRIOS- RECURSOS VINCULADOS A EDUCAÇÃO -OSE	9	2	4	P	001	15.000,00						
132101011200	REMUNERAÇÃO DE DEPÓSITOS BANCÁRIOS- RECURSOS VINCULADOS A EDUCAÇÃO -CONVENIOS	9	2	22	P	001	2.000,00						
132101011300	REMUNERAÇÃO DE DEPÓSITOS BANCÁRIOS- RECURSOS DO TESOUREIRO-ASSISTENCIA SOCIAL	0	1	0	P	001	15.000,00						
132101011400	REMUNERAÇÃO DE DEPÓSITOS BANCÁRIOS- ASSISTENCIA SOCIAL-CONVENIOS	9	2	24	P	001	5.000,00						
132101011500	REMUNERAÇÃO DE DEPÓSITOS BANCÁRIOS - FIES	8	2	30	P	001	500,00						
132101011600	REMUNERAÇÃO DE DEPÓSITOS BANCÁRIOS - FEAS	8	2	28	P	001	5.000,00						
132101011700	REMUNERAÇÃO DE DEPÓSITOS BANCÁRIOS- CONVENIOS DIVERSOS	9	2	24	P	001	10.000,00						
132101011800	REMUNERAÇÃO DE DEPÓSITO BANCÁRIOS - FCBA	8	2	10	P	001	1.000,00						
132101011900	REMUNERAÇÃO DE DEPÓSITOS BANCÁRIOS - RECURSOS ORDINARIOS	0	1	0	P	001	50.000,00						
132101012000	REMUNERAÇÃO DE DEPÓSITOS BANCÁRIOS - ALIENAÇÃO DE BENS	0	2	92	P	001	1.000,00						



PREFEITURA MUNICIPAL DE PAULO AFONSO

Orçamento 2022

AV APOLONIO SALES  
CENTRO  
C.N.P.J. : 14.217.327/0001-24

**Anexo III - Demonstrativo da Receita Segundo sua Natureza e  
Fonte de Recursos (Anexo 02, Lei Nº 4.320/64)**

CÓDIGO	ESPECIFICAÇÃO	ID	GDR	FT	PF	DDR	TIPO	DESDOBRAMENTO			ESPÉCIE	ORIGEM	CATEGORIA
								D	DD	D			
132101012100	REMUNERAÇÃO DE DEPÓSITOS BANCÁRIOS - CESSÃO ONEROSA	0	2	44	P	001	1.000,00						
132101012200	REMUNERAÇÃO DE DEPÓSITOS BANCÁRIOS -LC 173-SAUDE	0	2	9	P	001	100,00						
132101012300	REMUNERAÇÃO DE DEPÓSITOS BANCÁRIOS - OPERAÇÃO FINISA	0	2	90	P	001	5.000,00						
132101012400	REMUNERAÇÃO DE DEPÓSITOS BANCÁRIOS - TRANSFERENCIA ESPECIAL	0	2	55	P	001	1.000,00						
132101012500	REMUNERAÇÃO DE DEPÓSITOS BANCÁRIOS - PRECATORIO FUNDEF	0	2	95	P	001	1.000,00						
132101012600	REMUNERAÇÃO DE DEPÓSITOS BANCÁRIOS -LC 173-ASS	0	2	9	P	001	100,00						
132101012700	REMUNERAÇÃO DE DEPÓSITOS BANCÁRIOS - PMPA LEI ALDIR BLANC	9	2	97	P	001	100,00						
132101012800	REMUNERAÇÃO DE DEPÓSITOS BANCÁRIOS - PRECATORIO FUNDEF	9	2	96	P	001	1.000,00						
139000000000	DEMAIS RECEITAS PATRIMONIAIS										90.000,00		
139000000000	OUTRAS RECEITAS PATRIMONIAIS									90.000,00			
139999000000	OUTRAS RECEITAS PATRIMONIAIS								90.000,00				
139999010000	OUTRAS RECEITAS PATRIMONIAIS-PRINCIPAL	0	1	0	P	000	90.000,00						
160000000000	RECEITA DE SERVIÇOS											5.000,00	
169000000000	OUTROS SERVIÇOS										5.000,00		
169900000000	OUTROS SERVIÇOS									5.000,00			
169999000000	OUTROS SERVIÇOS								5.000,00				
169999010000	OUTROS SERVIÇOS-PRINCIPAL	0	1	0	P	000	5.000,00						
170000000000	TRANSFERÊNCIAS CORRENTES											377.613.300,00	
171000000000	TRANSFERÊNCIAS DA UNIÃO E DE SUAS ENTIDADES										174.576.900,00		
171100000000	TRANSFERÊNCIAS DECORRENTES DE PARTICIPAÇÃO DA RECEITA DA UNIÃO									74.015.000,00			
171151000000	COTA-PARTE DO FPM								74.000.000,00				
171151100000	COTA-PARTE DO FPM-COTA MENSAL							69.000.000,00	69.000.000,00				
171151110000	COTA-PARTE DO FPM-COTA MENSAL- PRINCIPAL							32.430.000,00	32.430.000,00				
171151110000	COTA-PARTE DO FPM-COTA MENSAL- PRINCIPAL	7	2	1	P	025	17.940.000,00	17.940.000,00					
171151110000	COTA-PARTE DO FPM-COTA MENSAL- PRINCIPAL	6	2	2	P	015	18.630.000,00	18.630.000,00					
171151200000	COTA-PARTE DO FPM-1% COTA ENTREGUE MÊS DE DEZEMBRO							2.500.000,00					
171151210000	COTA-PARTE DO FPM-1% COTA ENTREGUE MÊS DE DEZEMBRO-PRINCIPAL						2.500.000,00	2.500.000,00					
171151210000	COTA-PARTE DO FPM-1% COTA ENTREGUE MÊS DE DEZEMBRO-PRINCIPAL	0	1	0	P	000	1.175.000,00	1.175.000,00					
171151210000	COTA-PARTE DO FPM-1% COTA ENTREGUE MÊS DE DEZEMBRO-PRINCIPAL	7	2	1	P	025	650.000,00	650.000,00					
171151210000	COTA-PARTE DO FPM-1% COTA ENTREGUE MÊS DE DEZEMBRO-PRINCIPAL	6	2	2	P	015	675.000,00	675.000,00					
171151300000	COTA-PARTE DO FPM-1% COTA ENTREGUE MÊS DE JULHO							2.500.000,00					
171151310000	COTA-PARTE DO FPM-1% COTA ENTREGUE MÊS DE JULHO-PRINCIPAL						2.500.000,00	2.500.000,00					
171151310000	COTA-PARTE DO FPM-1% COTA ENTREGUE MÊS DE JULHO-PRINCIPAL	0	1	0	P	000	1.175.000,00	1.175.000,00					



PREFEITURA MUNICIPAL DE PAULO AFONSO

Orçamento 2022

AV APOLONIO SALES  
CENTRO  
C.N.P.J. : 14.217.327/0001-24

**Anexo III - Demonstrativo da Receita Segundo sua Natureza e  
Fonte de Recursos (Anexo 02, Lei Nº 4.320/64)**

CÓDIGO	ESPECIFICAÇÃO	ID	GDR	FT	PF	DDR	TIPO	DESDOBRAMENTO			ESPÉCIE	ORIGEM	CATEGORIA
								D	DD	D			
171151310000	COTA-PARTE DO FPM- 1% COTA ENTREGUE MÊS DE JULHO-PRINCIPAL	7	2	1	P	025	650.000,00	650.000,00					
171151310000	COTA-PARTE DO FPM- 1% COTA ENTREGUE MÊS DE JULHO-PRINCIPAL	6	2	2	P	015	675.000,00	675.000,00					
171152000000	COTA PARTE DO IMPOSTO SOBRE A PROPRIEDADE TERRITORIAL RURAL-PRINCIPAL								15.000,00				
171152010000	COTA PARTE DO IMPOSTO SOBRE A PROPRIEDADE TERRITORIAL RURAL-PRINCIPAL						15.000,00						
171152010000	COTA PARTE DO IMPOSTO SOBRE A PROPRIEDADE TERRITORIAL RURAL-PRINCIPAL	0	1	0	P	000	7.050,00						
171152010000	COTA PARTE DO IMPOSTO SOBRE A PROPRIEDADE TERRITORIAL RURAL-PRINCIPAL	7	2	1	P	025	3.900,00						
171152010000	COTA PARTE DO IMPOSTO SOBRE A PROPRIEDADE TERRITORIAL RURAL-PRINCIPAL	6	2	2	P	015	4.050,00						
171200000000	TRANSFERENCIA.COMP.FINANCEIRA PELA EXPLORAÇÃO DE RECURSOS NATURAIS									12.221.000,00			
171250000000	COTA PARTE COMPENSAÇÃO FINANC DE RECUR HÍDRICOS								11.000.000,00				
171250010000	COTA PARTE COMPENSAÇÃO FINANC DE RECUR HÍDRICOS - PRINCIPAL	0	2	42	P	027	11.000.000,00						
171251000000	COTA PARTE DA COMPENSAÇÃO FINANCEIRA DE RECURSOS MINEIRAS - CFEM								1.000,00				
171251010000	COTA PARTE DA COMPENSAÇÃO FINANCEIRA DE RECURSOS MINEIRAS - CFEM - PRINCIPAL	0	2	42	P	027	1.000,00						
171252000000	COTA PARTE ROYALTIES - COMPENSAÇÃO FINANCEIRA PELA PRODUÇÃO DE PETRÓLEO								1.220.000,00				
171252100000	COTA PARTE ROYALTIES - COMPENSAÇÃO FINANCEIRA PELA PRODUÇÃO DE PETRÓLEO - LEI Nº 7.990/89							100.000,00					
171252110000	COTA PARTE ROYALTIES - COMPENSAÇÃO FINANCEIRA PELA PRODUÇÃO DE PETRÓLEO - LEI Nº 7.990/89 - PRINCIPAL	0	2	42	P	027	100.000,00	100.000,00					
171252200000	COTA PARTE ROYALTIES PELO EXCEDENTE DA PRODUÇÃO DO PETRÓLEO - LEI Nº 9.478/97, ARTIGO 49, I E II - PRINCIPAL							20.000,00					
171252210000	COTA PARTE ROYALTIES PELO EXCEDENTE DA PRODUÇÃO DO PETRÓLEO - LEI Nº 9.478/97, ARTIGO 49, I E II - PRINCIPAL	0	2	42	P	027	20.000,00	20.000,00					
171252400000	COTA PARTE FUNDO ESPECIAL DO PETRÓLEO-FEP							1.100.000,00					
171252410000	COTA PARTE FUNDO ESPECIAL DO PETRÓLEO-FEP - PRINCIPAL	0	2	42	P	027	1.100.000,00	1.100.000,00					
171300000000	TRANSFERÊNCIA DE RECURSOS DO SISTEMA ÚNICO DE SAÚDE -SUS									53.337.000,00			
171300000000	TRANSFERÊNCIA DE RECURSOS DO SUS -REPASSES DO FUNDO A FUNDO - BLOCO DE MANUTENÇÃO DAS AÇÕES E SERVIÇOS PÚBLICOS DE SAÚDE								53.337.000,00				
171350100000	TRANSFERÊNCIA DE RECURSOS DO SUS -REPASSES DO FUNDO A FUNDO - BLOCO DE MANUTENÇÃO DAS AÇÕES E SERVIÇOS PÚBLICOS DE SAÚDE-ATENÇÃO PRIMÁRIA							12.312.000,00					
171350110000	TRANSFERÊNCIA DE RECURSOS DO SUS -REPASSES DO FUNDO A FUNDO - BLOCO DE MANUTENÇÃO DAS AÇÕES E SERVIÇOS PÚBLICOS DE SAÚDE-ATENÇÃO PRIMÁRIA -PRINCIPAL						12.312.000,00	12.312.000,00					
171350110100	Programa de Informatização das unidades Básicas de saúde	9	2	14	P	091	50.000,00						
171350110200	Programa de Informatização da APS	9	2	14	P	091	350.000,00						
171350110300	Incentivo Financeiro da APS-PER CAPITA DE TRANSIÇÃO	9	2	14	P	091	622.000,00						
171350110400	Incentivo Financeiro da APS-CAPITAÇÃO PONDERADA	9	2	14	P	091	6.000.000,00						



PREFEITURA MUNICIPAL DE PAULO AFONSO

Orçamento 2022

AV APOLONIO SALES  
CENTRO  
C.N.P.J. : 14.217.327/0001-24

Anexo III - Demonstrativo da Receita Segundo sua Natureza e  
Fonte de Recursos (Anexo 02, Lei Nº 4.320/64)

CÓDIGO	ESPECIFICAÇÃO	ID	GDR	FT	PF	DDR	TIPO	DESDOBRAMENTO			ESPÉCIE	ORIGEM	CATEGORIA
								D	DD	D			
171350110500	Incentivo Financeiro da APS-DESEMPENHO	9	2	14	P	091	1.140.000,00						
171350110600	Incentivo Para ações estratégicas	9	2	14	P	091	3.700.000,00						
171350110700	CORONAVIRUS (COVID-19) SAPS	9	2	14	P	091	100.000,00						
171350110800	INCREMENTO TEMPORÁRIO DO CUSTEIO DOS SERVIÇOS DE ATENÇÃO BÁSICA DE SAÚDE	9	2	14	P	091	350.000,00						
171350200000	TRANSFERÊNCIA DE RECURSOS DO SISTEMA ÚNICO DE SAÚDE - SUS-ATENÇÃO ESPECIALIZADA							39.300.000,00					
171350210000	TRANSFERÊNCIA DE RECURSOS DO SISTEMA ÚNICO DE SAÚDE - ATENÇÃO ESPECIALIZADA -PRINCIPAL						39.300.000,00	39.300.000,00					
171350210100	Atenção à Saúde da população para procedimentos do MAC	9	2	14	P	100	26.000.000,00						
171350210200	SAMU - Serviço de Atendimento Móvel as Urgências-192	9	2	14	P	096	1.400.000,00						
171350210300	Fundo de ações estratégicas e compensações -Exercícios anteriores	9	2	14	P	036	50.000,00						
171350210400	Teto Municipal Rede Cogonha	9	2	14	P	098	300.000,00						
171350210500	Teto Municipal Rede Saúde Mental	9	2	14	P	104	700.000,00						
171350210600	Teto Municipal Rede Brasil sem Miséria	9	2	14	P	103	50.000,00						
171350210700	FAEC - Nefrologia	9	2	14	P	055	10.200.000,00						
171350210800	FAEC - CIRURGIAS ELETIVAS - RECURSOS SUS	9	2	14	P	041	400.000,00						
171350210900	FAEC - TERAPIA ESPECIALIZADA EM ANGIOLOGIA	9	2	14	P	041	100.000,00						
171350211000	CORONAVIRUS (COVID-19) SAES	9	2	14	P	091	100.000,00						
171350300000	TRANSFERÊNCIA DE RECURSOS DO SISTEMA ÚNICO DE SAÚDE - SUS-VIGILANCIA EM SAÚDE							915.000,00					
171350310000	TRANSFERÊNCIA DE RECURSOS DO SISTEMA ÚNICO DE SAÚDE - SUS-VIGILANCIA EM SAÚDE-PRINCIPAL						915.000,00	915.000,00					
171350310100	Incentivo Financeiro aos Estados, Distrito Federal e Municípios para a Vigilância em Saúde - DESPESAS DIVERSAS	9	2	14	P	081	700.000,00						
171350310200	Assistência Financeira Complementar aos Estados, Distrito Federal e Municípios para Agentes de Combate às Endemias	9	2	14	P	082	15.000,00						
171350310300	Incentivo Financeiro aos Estados, Distrito Federal e Municípios para Execução de Ações de Vigilância Sanitária						200.000,00						
171350310300	Incentivo Financeiro aos Estados, Distrito Federal e Municípios para Execução de Ações de Vigilância Sanitária	9	2	14	P	105	100.000,00						
171350310300	Incentivo Financeiro aos Estados, Distrito Federal e Municípios para Execução de Ações de Vigilância Sanitária	9	2	14	P	080	100.000,00						
171350400000	TRANSFERÊNCIA DE RECURSOS DO SISTEMA ÚNICO DE SAÚDE - SUS-ASSISTENCIA FARMACEUTICA							770.000,00					
171350410000	TRANSFERÊNCIA DE RECURSOS DO SISTEMA ÚNICO DE SAÚDE - SUS-ASSISTENCIA FARMACEUTICA-PRINCIPAL						770.000,00	770.000,00					
171350410100	Promoção da Assistência Farmaceutica e Insumos Estratégicos na Atenção básica	9	2	14	P	054	750.000,00						
171350410200	Organização dos Serv de Assistência farmacêutica no SUS	9	2	14	P	054	20.000,00						
171350500000	TRANSFERÊNCIA DE RECURSOS DO SISTEMA ÚNICO DE SAÚDE - SUS-GESTÃO DO SUS							25.000,00					
171350510000	TRANSFERÊNCIA DE RECURSOS DO SISTEMA ÚNICO DE SAÚDE - SUS-GESTÃO DO SUS-PRINCIPAL						25.000,00	25.000,00					





PREFEITURA MUNICIPAL DE PAULO AFONSO

Orçamento 2022

AV APOLONIO SALES  
CENTRO  
C.N.P.J. : 14.217.327/0001-24

Anexo III - Demonstrativo da Receita Segundo sua Natureza e  
Fonte de Recursos (Anexo 02, Lei Nº 4.320/64)

CÓDIGO	ESPECIFICAÇÃO	ID	GDR	FT	PF	DDR	TIPO	DESDOBRAMENTO			ESPÉCIE	ORIGEM	CATEGORIA
								D	DD	D			
171350510100	Implementação da Segurança Alimentar e Nutricional na Saúde	9	2	14	P	054	25.000,00						
171350900000	TRANSFERÊNCIA DE RECURSOS DO SISTEMA ÚNICO DE SAÚDE - SUS-OUTROS PROG FINANCIADOS POR TRANSF FUNDO A FUNDO							15.000,00					
171350910000	TRANSFERÊNCIA DE RECURSOS DO SISTEMA ÚNICO DE SAÚDE - SUS-OUTROS PROG FINANCIADOS POR TRANSF FUNDO A FUNDO-PRINCIPAL						15.000,00	15.000,00					
171350910100	OUTROS PROG FINANCIADOS POR TRANSF FUNDO A FUNDO-	9	2	14	P	054	5.000,00						
171350910200	CORONAVIRUS(COVID-19)	9	2	14	P	054	10.000,00						
171400000000	TRANSFERÊNCIAS DE RECURSOS DO FUNDO NACIONAL DO DESENVOLVIMENTO DA EDUCAÇÃO - FNDE									4.809.000,00			
171450000000	TRANSFERÊNCIAS DO SALÁRIO EDUCAÇÃO								2.390.000,00				
171450010000	TRANSFERÊNCIAS DO SALÁRIO EDUCAÇÃO - PRINCIPAL	9	2	4	P	014	2.390.000,00						
171451000000	TRANSFERÊNCIAS DIRETAS DO FNDE REFERENTE AO PROGRAMA DINHEIRO DIRETO NA ESCOLA - PDDE								20.000,00				
171451010000	TRANSFERÊNCIAS DIRETAS DO FNDE REFERENTE AO PROGRAMA DINHEIRO DIRETO NA ESCOLA - PDDE - PRINCIPAL	9	2	15	P	141	20.000,00						
171452000000	TRANSFERÊNCIAS DIRETAS DO FNDE REFERENTES AO PROGRAMA NACIONAL DE ALIMENTAÇÃO ESCOLAR - PNAE								1.804.000,00				
171452010000	TRANSFERÊNCIAS DIRETAS DO FNDE REFERENTES AO PROGRAMA NACIONAL DE ALIMENTAÇÃO ESCOLAR - PNAE - PRINCIPAL						1.804.000,00						
171452010100	PNAE- CRECHE	9	2	15	P	145	180.000,00						
171452010200	PNAE- PRÉ - ESCOLA	9	2	15	P	144	306.000,00						
171452010300	PNAE-ENSINO MEDIO	9	2	15	P	146	21.000,00						
171452010400	PNAE-EJA	9	2	15	P	148	52.000,00						
171452010500	PNAE- FUNDAMENTAL	9	2	15	P	143	1.200.000,00						
171452010600	PNAE - AEE - ATENDIMENTO EDUCACIONAL ESPECIALIZADO	9	2	15	P	142	25.000,00						
171452010700	PNAE - MAIS EDUCAÇÃO FUNDAMENTAL	9	2	15	P	147	20.000,00						
171453000000	TRANSFERÊNCIAS DIRETAS DO FNDE REFERENTES AO PROGRAMA NACIONAL DE APOIO AO TRANSPORTE ESCOLAR - PNATE								375.000,00				
171453010000	TRANSFERÊNCIAS DIRETAS DO FNDE REFERENTES AO PROGRAMA NACIONAL DE APOIO AO TRANSPORTE ESCOLAR - PNATE - PRINCIPAL						375.000,00						
171453010100	PNATE - TRANSPORTE ESCOLAR NO ENSINO FUNDAMENTAL	9	2	15	P	151	300.000,00						
171453010200	PNATE - TRANSPORTE ESCOLAR NO ENSINO MEDIO	9	2	15	P	154	50.000,00						
171453010300	PNATE - TRANSPORTE ESCOLAR NO ENSINO INFANTIL	9	2	15	P	152	25.000,00						
171455000000	TRANSFERÊNCIAS REFERENTES AO PROGRAMA BRASIL ALFABETIZADO-PBA								20.000,00				
171455010000	TRANSFERÊNCIAS REFERENTES AO PROGRAMA BRASIL ALFABETIZADO-PBA-PRINCIPAL						20.000,00						
171455010100	PROGRAMA BRASIL ALFABETIZADO	9	2	15	P	159	20.000,00						
171458000000	TRANSFERÊNCIAS REFERENTE AO PROGRAMA DE APOIO A AQUIS DE EQUIPAMENTOS PARA REDE PÚBLICA DE ENSINO FUND								200.000,00				
171458010000	TRANSFERÊNCIAS REFERENTE AO PROGRAMA DE APOIO A AQUIS DE EQUIPAMENTOS PARA REDE PÚBLICA DE ENSINO FUND-PRINCIPAL						200.000,00						
171458010100	AQUISIÇÃO DE EQUIPAMENTOS	9	2	15	P	162	200.000,00						



PREFEITURA MUNICIPAL DE PAULO AFONSO

Orçamento 2022

AV APOLONIO SALES  
CENTRO  
C.N.P.J. : 14.217.327/0001-24

**Anexo III - Demonstrativo da Receita Segundo sua Natureza e  
Fonte de Recursos (Anexo 02, Lei Nº 4.320/64)**

CÓDIGO	ESPECIFICAÇÃO	ID	GDR	FT	PF	DDR	TIPO	DESDOBRAMENTO			ESPÉCIE	ORIGEM	CATEGORIA
								D	DD	D			
171500000000	TRANSFERÊNCIAS DE RECURSOS DA COMPLEMENTAÇÃO DA UNIÃO AO FUNDEB									27.000.000,00			
171550000000	TRANSFERÊNCIAS DE RECURSOS DA COMPLEMENTAÇÃO DA UNIÃO AO FUNDEB-VAAT								9.000.000,00				
171550010000	TRANSFERÊNCIAS DE RECURSOS DA COMPLEMENTAÇÃO DA UNIÃO AO FUNDEB-VAAT-PRINCIPAL						9.000.000,00						
171550010000	TRANSFERÊNCIAS DE RECURSOS DA COMPLEMENTAÇÃO DA UNIÃO AO FUNDEB-VAAT-PRINCIPAL	9	2	18	P	018	6.480.000,00						
171550010000	TRANSFERÊNCIAS DE RECURSOS DA COMPLEMENTAÇÃO DA UNIÃO AO FUNDEB-VAAT-PRINCIPAL	9	2	19	P	019	2.520.000,00						
171551000000	TRANSFERÊNCIAS DE RECURSOS DA COMPLEMENTAÇÃO DA UNIÃO AO FUNDEB-VAAF								17.900.000,00				
171551010000	TRANSFERÊNCIAS DE RECURSOS DA COMPLEMENTAÇÃO DA UNIÃO AO FUNDEB-VAAF						17.900.000,00						
171551010000	TRANSFERÊNCIAS DE RECURSOS DA COMPLEMENTAÇÃO DA UNIÃO AO FUNDEB-VAAF	9	2	18	P	018	12.888.000,00						
171551010000	TRANSFERÊNCIAS DE RECURSOS DA COMPLEMENTAÇÃO DA UNIÃO AO FUNDEB-VAAF	9	2	19	P	019	5.012.000,00						
171552000000	TRANSFERÊNCIAS DE RECURSOS DA COMPLEMENTAÇÃO DA UNIÃO AO FUNDEB-VAAR								100.000,00				
171552010000	TRANSFERÊNCIAS DE RECURSOS DA COMPLEMENTAÇÃO DA UNIÃO AO FUNDEB-VAAR						100.000,00						
171552010000	TRANSFERÊNCIAS DE RECURSOS DA COMPLEMENTAÇÃO DA UNIÃO AO FUNDEB-VAAR	9	2	18	P	018	72.000,00						
171552010000	TRANSFERÊNCIAS DE RECURSOS DA COMPLEMENTAÇÃO DA UNIÃO AO FUNDEB-VAAR	9	2	19	P	019	28.000,00						
171600000000	TRANSFERÊNCIA DE RECURSOS DO FUNDO NACIONAL DE ASSISTÊNCIA SOCIAL - FNAS								2.745.000,00				
171650000000	TRANSFERÊNCIA DE RECURSOS DO FUNDO NACIONAL DE ASSISTÊNCIA SOCIAL - FNAS								2.745.000,00				
171650010000	TRANSFERÊNCIA DE RECURSOS DO FUNDO NACIONAL DE ASSISTÊNCIA SOCIAL - FNAS-PRINCIPAL						2.745.000,00						
171650010100	BLOCO PROTEÇÃO SOCIAL BÁSICA						1.090.000,00						
171650010101	PBF - PISO BÁSICO FIXO	9	2	29	P	220	576.000,00						
171650010102	PISO BASICO VARIÁVEL-SCFV	9	2	29	P	222	504.000,00						
171650010103	INCREMENTO TEMPORARIO DO BLOCO PROT BASICA	9	2	29	P	237	10.000,00						
171650010200	BLOCO PROTEÇÃO SOCIAL ESPECIAL DE MÉDIA E ALTA COMPLEXIDADE						490.000,00						
171650010201	PFMC- PISO FIXO DE MÉDIA COMPLEXIDADE	9	2	29	P	231	200.000,00						
171650010202	PAC 1 - PISO DE ALTA COMPLEXIDADE 1	9	2	29	P	225	180.000,00						
171650010203	PTMC - PISO DE TRANSIÇÃO DE MÉDIA COMPLEXIDADE	9	2	29	P	227	5.000,00						
171650010204	MSE-MEDIDAS SOCIEDUCATIVAS	9	2	29	P	237	50.000,00						
171650010205	ABORDAGM SOCIAL- PISO FIXO DE MÉDIA COMPLEXIDADE	9	2	29	P	237	5.000,00						
171650010206	INCREMENTO TEMPORARIO DO BLOCO PROT ESPECIAL	9	2	29	P	237	50.000,00						
171650010300	BLOCO DA GESTÃO DO PROG BOLSA FAMILIA E DO CADATRO ÚNICO						700.000,00						
171650010301	IGD - ÍNDICE DE GESTÃO DECENTRALIZADA - SUAS	9	2	29	P	230	100.000,00						



PREFEITURA MUNICIPAL DE PAULO AFONSO

Orçamento 2022

AV APOLONIO SALES  
CENTRO  
C.N.P.J. : 14.217.327/0001-24

Anexo III - Demonstrativo da Receita Segundo sua Natureza e  
Fonte de Recursos (Anexo 02, Lei Nº 4.320/64)

CÓDIGO	ESPECIFICAÇÃO	ID	GDR	FT	PF	DDR	TIPO	DESDOBRAMENTO			ESPÉCIE	ORIGEM	CATEGORIA
								D	DD	D			
171650010302	IGD - ÍNDICE DE GESTÃO DESCENTRALIZADA - PBF	9	2	29	P	218	600.000,00						
171650010400	OUTRAS TRANSFERENCIAS FNAS						465.000,00						
171650010401	ACESSUAS TRABALHO	9	2	29	P	218	5.000,00						
171650010402	PROGRAMA PRIMEIRA INFÂNCIA/CRIANÇA FELIZ	9	2	29	P	218	450.000,00						
171650010403	BPC QUESTIONARIO	9	2	29	P	229	7.000,00						
171650010404	AÇÕES PARA COVID- ALIMENTOS	9	2	29	P	229	1.000,00						
171650010405	AÇÕES PARA COVID- ACOLHIMENTO	9	2	29	P	229	1.000,00						
171650010406	AÇÕES PARA COVID- EPI	9	2	29	P	229	1.000,00						
171700000000	TRANSFERÊNCIAS DE CONVÊNIO UNIÃO E ENTIDADES									336.400,00			
171701000000	TRANSFERÊNCIAS DE CONVÊNIO UNIÃO E ENTIDADES								126.000,00				
171701010000	TRANSFERÊNCIAS DE CONVÊNIO UNIÃO E ENTIDADES-PRINCIPAL						126.000,00						
171701010100	RESID. BEIRA RIO - Nº 296255-25	9	2	24	P	188	26.000,00						
171701010200	RESID. TANCREDO NEVES	9	2	24	P	188	60.000,00						
171701010300	RESID. MINHA CASA MINHA VIDA	9	2	24	P	188	40.000,00						
171750000000	TRANSFERÊNCIAS CONVÊNIO UNIÃO DESTINADAS A PROGRAMA DO SISTEMA ÚNICO DE SAÚDE									50.000,00			
171750010000	TRANSFERÊNCIAS CONVÊNIO UNIÃO DESTINADAS A PROGRAMA DO SISTEMA ÚNICO DE SAÚDE-PRINCIPAL						50.000,00						
171750010100	CONVENIO SUS	9	2	23	P	179	50.000,00						
171751000000	TRANSFERÊNCIAS CONVÊNIO UNIÃO DESTINADAS A PROGRAMA DE EDUCAÇÃO									400,00			
171751010000	TRANSFERÊNCIAS CONVÊNIO UNIÃO DESTINADAS A PROGRAMA DE EDUCAÇÃO-PRINCIPAL						400,00						
171751010100	PROGRAMA SEGUNDO TEMPO	9	2	22	P	178	400,00						
171753000000	TRANSFERÊNCIAS CONVÊNIO UNIÃO DESTINADAS A PROGRAMA DE COMBATE A FOME									160.000,00			
171753010000	TRANSFERÊNCIAS CONVÊNIO UNIÃO DESTINADAS A PROGRAMA DE COMBATE A FOME-PRINCIPAL						160.000,00						
171753010100	PROGRAMA ESTAÇÃO JUVENTUDE	9	2	24	P	184	160.000,00						
171900000000	OUTRAS TRANSFERÊNCIAS DE RECURSOS DA UNIÃO E DE SUAS ENTIDADES										113.500,00		
171951000000	TRANSFERÊNCIA FINANCEIRA DO ICMS L.C. Nº 87/96									100.000,00			
171951010000	TRANSFERÊNCIA FINANCEIRA DO ICMS L.C. Nº 87/96-PRINCIPAL						100.000,00						
171951010000	TRANSFERÊNCIA FINANCEIRA DO ICMS L.C. Nº 87/96-PRINCIPAL	0	1	0	P	000	46.000,00						
171951010000	TRANSFERÊNCIA FINANCEIRA DO ICMS L.C. Nº 87/96-PRINCIPAL	7	2	1	P	025	26.000,00						
171951010000	TRANSFERÊNCIA FINANCEIRA DO ICMS L.C. Nº 87/96-PRINCIPAL	6	2	2	P	015	28.000,00						
171956000000	TRANSFERÊNCIAS DECORRENTES DE DECISÃO JUDICIAL (PRECATÓRIOS) RELATIVAS AO FUNDO DE MANUTENÇÃO E DESENVOLVIMENTO DO ENSINO FUNDAMENTAL E DE VALORIZAÇÃO DO MAGISTÉRIO - FUNDEF									3.000,00			



PREFEITURA MUNICIPAL DE PAULO AFONSO

Orçamento 2022

AV APOLONIO SALES  
CENTRO  
C.N.P.J. : 14.217.327/0001-24

**Anexo III - Demonstrativo da Receita Segundo sua Natureza e  
Fonte de Recursos (Anexo 02, Lei Nº 4.320/64)**

CÓDIGO	ESPECIFICAÇÃO	ID	GDR	FT	PF	DDR	TIPO	DESDOBRAMENTO			ESPÉCIE	ORIGEM	CATEGORIA
								D	DD	D			
171956010000	TRANSFERÊNCIAS DECORRENTES DE DECISÃO JUDICIAL (PRECATÓRIOS) RELATIVAS AO FUNDO DE MANUTENÇÃO E DESENVOLVIMENTO DO ENSINO FUNDAMENTAL E DE VALORIZAÇÃO DO MAGISTÉRIO - FUNDEF - PRINCIPAL	9	2	95	P	095	3.000,00						
171999000000	OUTRAS TRANSFERÊNCIAS DE RECURSOS DA UNIÃO E DE SUAS ENTIDADES								10.500,00				
171999010000	OUTRAS TRANSFERÊNCIAS DE RECURSOS DA UNIÃO E DE SUAS ENTIDADES-PRINCIPAL						10.500,00						
171999010100	APOIO FINANCEIRO DA UNIÃO	0	1	0	P	000	5.000,00						
171999010200	OUTRA TRANSFERÊNCIAS DA UNIÃO - PRINCIPAL - TRANSFERÊNCIAS ESPECIAL DA UNIÃO (ART. 166-A DA CRB; EC 105/19)	0	1	55	P	000	500,00						
171999010900	OUTRAS TRANSFERÊNCIAS DE RECURSOS DA UNIÃO E DE SUAS ENTIDADES	0	1	0	P	000	5.000,00						
172000000000	TRANSFERÊNCIA DOS ESTADOS, E DO DISTRITO FEDERAL E SUAS ENTIDADES										139.186.400,00		
172100000000	PARTICIPAÇÃO NA RECEITA DOS ESTADOS									133.990.000,00			
172150000000	COTA-PARTE DO ICMS								123.000.000,00				
172150010000	COTA-PARTE DO ICMS-PRINCIPAL						123.000.000,00						
172150010000	COTA-PARTE DO ICMS-PRINCIPAL	0	1	0	P	000	57.810.000,00						
172150010000	COTA-PARTE DO ICMS-PRINCIPAL	7	2	1	P	025	31.980.000,00						
172150010000	COTA-PARTE DO ICMS-PRINCIPAL	6	2	2	P	015	33.210.000,00						
172151000000	COTA-PARTE DO IPVA								9.500.000,00				
172151010000	COTA-PARTE DO IPVA-PRINCIPAL						9.500.000,00						
172151010000	COTA-PARTE DO IPVA-PRINCIPAL	0	1	0	P	000	4.465.000,00						
172151010000	COTA-PARTE DO IPVA-PRINCIPAL	7	2	1	P	025	2.470.000,00						
172151010000	COTA-PARTE DO IPVA-PRINCIPAL	6	2	2	P	015	2.565.000,00						
172152000000	COTA-PARTE DO IPI MUNICIPIOS								1.400.000,00				
172152010000	COTA-PARTE DO IPI MUNICIPIOS-PRINCIPAL						1.400.000,00						
172152010000	COTA-PARTE DO IPI MUNICIPIOS-PRINCIPAL	0	1	0	P	000	658.000,00						
172152010000	COTA-PARTE DO IPI MUNICIPIOS-PRINCIPAL	7	2	1	P	025	364.000,00						
172152010000	COTA-PARTE DO IPI MUNICIPIOS-PRINCIPAL	6	2	2	P	015	378.000,00						
172153000000	COTA-PARTE DA CIDE								90.000,00				
172153010000	COTA-PARTE DA CIDE-PRINCIPAL	8	2	16	P	016	90.000,00						
172300000000	TRANSFERÊNCIA DE RECURSOS DO SISTEMA ÚNICO DE SAÚDE -SUS									3.894.400,00			
172300000000	TRANSFERÊNCIA DE RECURSOS DO SISTEMA ÚNICO DE SAÚDE -SUS								3.894.400,00				
172300010000	TRANSFERÊNCIA DE RECURSOS DO SISTEMA ÚNICO DE SAÚDE -SUS - PRINCIPAL	8	2	14	P	111	600.000,00						
172300020000	INCENTIVO ESTADUAL - SAMU	8	2	14	P	110	994.400,00						
172300030000	INCENTIVO ESTADUAL - LACEN	8	2	14	P	119	700.000,00						
172300040000	INCENTIVO ESTADUAL - A.I.H	8	2	14	P	111	1.200.000,00						
172300050000	INCENTIVO ESTADUAL - S.I.A	8	2	14	P	111	400.000,00						



PREFEITURA MUNICIPAL DE PAULO AFONSO

Orçamento 2022

AV APOLONIO SALES  
CENTRO  
C.N.P.J. : 14.217.327/0001-24

Anexo III - Demonstrativo da Receita Segundo sua Natureza e  
Fonte de Recursos (Anexo 02, Lei Nº 4.320/64)

CÓDIGO	ESPECIFICAÇÃO	ID	GDR	FT	PF	DDR	TIPO	DESDOBRAMENTO			ESPÉCIE	ORIGEM	CATEGORIA
								D	DD	D			
172400000000	TRANSFERÊNCIAS CONVÊNIO DOS ESTADOS E DO DISTRITO FEDERAL E DE SUAS ENTIDADES PARA ORGÃOS E ENTIDADES DA UNIÃO									700.500,00			
172401000000	TRANSFERÊNCIAS CONVÊNIO DOS ESTADOS E DO DISTRITO FEDERAL E DE SUAS ENTIDADES PARA ORGÃOS E ENTIDADES DA UNIÃO								500.000,00				
172401010000	TRANSFERÊNCIAS CONVÊNIO DOS ESTADOS E DO DISTRITO FEDERAL E DE SUAS ENTIDADES PARA ORGÃOS E ENTIDADES DA UNIÃO-PRINCIPAL						500.000,00						
172401010100	CONVENIO SANEAMENTO	8	2	24	P	178	500.000,00						
172450000000	TRANSFERENCIA DE CONVENIO DOS ESTADOS PARA O SISTEMA ÚNICO DE SAUDE- SUS								200.000,00				
172450010000	TRANSFERENCIA DE CONVENIO DOS ESTADOS PARA O SISTEMA ÚNICO DE SAUDE- SUS-PRINCIPAL						200.000,00						
172450010100	CUSTEIO UTI HMPA	8	2	23	P	179	200.000,00						
172451000000	TRANSFERÊNCIAS CONVÊNIO ESTADO DESTINADAS A PROGRAMA DE EDUCAÇÃO								500,00				
172451010000	TRANSFERÊNCIAS CONVÊNIO ESTADO DESTINADAS A PROGRAMA DE EDUCAÇÃO - PRINCIPAL						500,00						
172451010100	PETE - TRANSPORTE ESCOLAR	8	2	22	P	178	500,00						
172900000000	OUTRAS TRANSFERÊNCIAS DOS ESTADOS E DISTRITO FEDERAL									601.500,00			
172951000000	TRANSFERÊNCIAS DOS ESTADOS DESTINADA À ASSISTENCIA SOCIAL								501.000,00				
172951010000	TRANSFERÊNCIAS DE ESTADOS DESTINADA À ASSISTENCIA SOCIAL-PRINCIPAL						501.000,00						
172951010100	BLOCO PROTEÇÃO SOCIAL BÁSICA						189.000,00						
172951010101	PBF - PISO BÁSICO FIXO	8	2	28	P	203	135.000,00						
172951010102	PBV - PISO BÁSICO VARIÁVEL	8	2	28	P	205	45.000,00						
172951010103	BENEFÍCIOS EVENTUAIS	8	2	28	P	205	9.000,00						
172951010200	BLOCO PROTEÇÃO SOCIAL ESPECIAL						312.000,00						
172951010201	PFMC - PISO FIXO DE MÉDIA COMPLEXIDADE	8	2	28	P	204	124.000,00						
172951010202	PAC1 - PISO DE ALTA COMPLEXIDADE 1	8	2	28	P	195	108.000,00						
172951010203	PTMC - PISO DE TRANSIÇÃO DE MÉDIA COMPLEXIDADE	8	2	28	P	210	43.000,00						
172951010204	PFMC - PISO FIXO DE MÉDIA COMPLEXIDADE LA PSC	8	2	28	P	209	37.000,00						
172999000000	OUTRAS TRANSFERÊNCIAS DOS ESTADOS E DF								100.500,00				
172999010000	OUTRAS TRANSFERÊNCIAS DOS ESTADOS E DF - PRINCIPAL						100.500,00						
172999010100	TRANSFERÊNCIAS RIES LEI 8632	8	2	30	P	026	500,00						
172999010200	TRANSFERÊNCIA FCBA	8	2	10	P	010	100.000,00						
174000000000	TRANSFERÊNCIAS DE INSTITUIÇÕES PRIVADAS PARA ORGÃOS E ENTIDADES DA UNIÃO									10.000,00			
174100000000	TRANSFERÊNCIAS DE INSTITUIÇÕES PRIVADAS PARA ORGÃOS E ENTIDADES DA UNIÃO									10.000,00			
174101000000	TRANSFERÊNCIAS DE INSTITUIÇÕES PRIVADAS PARA ORGÃOS E ENTIDADES DA UNIÃO								10.000,00				
174101010000	TRANSFERÊNCIAS DE INSTITUIÇÕES PRIVADAS PARA ORGÃOS E ENTIDADES DA UNIÃO-PRINCIPAL						10.000,00						
174101010100	Doações em Benefício de Crianças e Adolescentes - PJ -FMDCA	0	1	0	P	000	10.000,00						

Pag.: 15 de 69



PREFEITURA MUNICIPAL DE PAULO AFONSO

Orçamento 2022

AV APOLONIO SALES  
CENTRO  
C.N.P.J. : 14.217.327/0001-24

Anexo III - Demonstrativo da Receita Segundo sua Natureza e  
Fonte de Recursos (Anexo 02, Lei Nº 4.320/64)

CÓDIGO	ESPECIFICAÇÃO	ID	GDR	FT	PF	DDR	TIPO	DESDOBRAMENTO			ESPÉCIE	ORIGEM	CATEGORIA
								D	DD	D			
17500000000	TRANSFERÊNCIAS DE OUTRAS INSTITUIÇÕES PÚBLICAS										63.840.000,00		
17510000000	TRANSFERÊNCIAS DE RECURSOS DO FUNDEB									63.840.000,00			
17515000000	TRANSFERÊNCIAS DE RECURSOS DO FUNDEB								63.840.000,00				
17515001000	TRANSFERÊNCIAS DE RECURSOS DO FUNDEB-PRINCIPAL						63.840.000,00						
17515001100	FUNDEB - PARCELA FPM						15.000.000,00						
17515001100	FUNDEB - PARCELA FPM	9	2	18	P	018	10.800.000,00						
17515001100	FUNDEB - PARCELA FPM	9	2	19	P	019	4.200.000,00						
17515001200	FUNDEB - PARCELA LC 87/96						200.000,00						
17515001200	FUNDEB - PARCELA LC 87/96	9	2	18	P	018	144.000,00						
17515001200	FUNDEB - PARCELA LC 87/96	9	2	19	P	019	56.000,00						
17515001300	FUNDEB - PARCELA ICMS						32.000.000,00						
17515001300	FUNDEB - PARCELA ICMS	9	2	18	P	018	23.040.000,00						
17515001300	FUNDEB - PARCELA ICMS	9	2	19	P	019	8.960.000,00						
17515001400	FUNDEB - PARCELA IPI						300.000,00						
17515001400	FUNDEB - PARCELA IPI	9	2	18	P	018	216.000,00						
17515001400	FUNDEB - PARCELA IPI	9	2	19	P	019	84.000,00						
17515001500	FUNDEB - FPE						14.000.000,00						
17515001500	FUNDEB - FPE	9	2	18	P	018	10.080.000,00						
17515001500	FUNDEB - FPE	9	2	19	P	019	3.920.000,00						
17515001600	FUNDEB - PARCELA IPVA						1.600.000,00						
17515001600	FUNDEB - PARCELA IPVA	9	2	18	P	018	1.152.000,00						
17515001600	FUNDEB - PARCELA IPVA	9	2	19	P	019	448.000,00						
17515001700	FUNDEB - PARCELA ITCMD						200.000,00						
17515001700	FUNDEB - PARCELA ITCMD	9	2	18	P	018	144.000,00						
17515001700	FUNDEB - PARCELA ITCMD	9	2	19	P	019	56.000,00						
17515001800	FUNDEB - PARCELA ITR						40.000,00						
17515001800	FUNDEB - PARCELA ITR	9	2	18	P	018	28.800,00						
17515001800	FUNDEB - PARCELA ITR	9	2	19	P	019	11.200,00						
17515001900	COMPLEMENTO DA UNIÃO - PISO - FUNDEB						500.000,00						
17515001900	COMPLEMENTO DA UNIÃO - PISO - FUNDEB	9	2	18	P	018	360.000,00						
17515001900	COMPLEMENTO DA UNIÃO - PISO - FUNDEB	9	2	19	P	019	140.000,00						
19000000000	OUTRAS RECEITAS CORRENTES											4.773.000,00	
19100000000	MULTAS ADMINISTRATIVAS, CONTRATUAIS E JUDICIAIS									456.000,00			
19110000000	MULTAS ADMINISTRATIVAS, CONTRATUAIS E JUDICIAIS								441.000,00	456.000,00			
19110100000	MULTAS PREVISTAS EM LEGISLAÇÃO ESPECÍFICA												
19110101000	MULTAS PREVISTAS EM LEGISLAÇÃO ESPECÍFICA-PRINCIPAL						441.000,00						
191101010100	MULTAS PREVISTAS NA LEGISLAÇÃO DE TRÂNSITO	0	1	0	P	000	401.000,00						



PREFEITURA MUNICIPAL DE PAULO AFONSO

Orçamento 2022

AV APOLONIO SALES  
CENTRO  
C.N.P.J. : 14.217.327/0001-24

**Anexo III - Demonstrativo da Receita Segundo sua Natureza e  
Fonte de Recursos (Anexo 02, Lei Nº 4.320/64)**

CÓDIGO	ESPECIFICAÇÃO	ID	GDR	FT	PF	DDR	TIPO	DESDOBRAMENTO			ESPÉCIE	ORIGEM	CATEGORIA
								D	DD	D			
191101010200	MULTAS POR AUTO INFRAÇÃO	0	1	0	P	000	40.000,00						
191106000000	MULTAS POR DANOS AMBIENTAIS								10.000,00				
191106100000	MULTAS ADMINISTRATIVAS POR DANOS AMBIENTAIS								10.000,00				
191106110000	MULTAS ADMINISTRATIVAS POR DANOS AMBIENTAIS -PRINCIPAL	0	1	0	P	000	10.000,00		10.000,00				
191107000000	MULTAS APLICADAS PELO TRIBUNAI DE CONTAS									5.000,00			
191107010000	MULTAS APLICADAS PELO TRIBUNAI DE CONTAS-PRINCIPAL									5.000,00			
191107010100	MULTAS APLICADAS PELO TRIBUNAI DE CONTAS-TCM/BA	0	1	0	P	000	5.000,00						
192000000000	INDENIZAÇÕES,RESTITUIÇÕES E RESSARCIMENTOS										306.000,00		
192100000000	INDENIZAÇÕES										30.000,00		
192199000000	OUTRAS INDENIZAÇÕES								30.000,00				
192199010000	OUTRAS INDENIZAÇÕES-PRINCIPAL							30.000,00					
192199010100	OUTRAS INDENIZAÇÕES	0	1	0	P	000	30.000,00						
192200000000	RESTITUIÇÕES										274.000,00		
192201000000	RESTITUIÇÕES CONVENIOS								10.000,00				
192201100000	RESTITUIÇÕES CONVENIOS-PRIMARIAS								10.000,00				
192201110000	RESTITUIÇÕES CONVENIOS PRIMARIAS- PRINCIPAL	9	2	24	P	188	10.000,00		10.000,00				
192203000000	RESTITUIÇÃO DE DESPESAS PRIMARIAS DE EXERCICIOS ANTERIORES								100.000,00				
192203100000	RESTITUIÇÃO DE DESPESAS PRIMARIAS DE EXERCICIOS ANTERIORES-PRINCIPAL	0	1	0	P	000	100.000,00		100.000,00				
192299000000	OUTRAS RESTITUIÇÕES									164.000,00			
192299010000	OUTRAS RESTITUIÇÕES-PRINCIPAL							164.000,00					
192299010100	RESTITUIÇÕES MDE	9	2	15	P	169	4.000,00						
192299010200	RESTITUIÇÕES PMPA	0	1	0	P	000	150.000,00						
192299010300	RESTITUIÇÕES FMS	0	1	14	P	076	2.000,00						
192299010400	RESTITUIÇÕES PMPA 29	9	2	29	P	237	8.000,00						
192300000000	RESSARCIMENTOS										2.000,00		
192399000000	OUTROS RESSARCIMENTOS								2.000,00				
192399010000	OUTROS RESSARCIMENTOS -PRINCIPAL							2.000,00					
192399010100	OUTROS RESSARCIMENTOS	0	1	0	P	000	2.000,00						
199000000000	DEMAIS RECEITAS CORRENTES										4.011.000,00		
199900000000	OUTRAS RECEITAS CORRENTES										4.011.000,00		
199999000000	OUTRAS RECEITAS								4.011.000,00				
199999200000	OUTRAS RECEITAS NÃO ARRECADADAS E NÃO PROJETADAS PELA RFB -PRIMARIAS							4.011.000,00					
199999210000	OUTRAS RECEITAS NÃO ARRECADADAS E NÃO PROJETADAS PELA RFB -PRIMARIAS-PRINCIPAL	0	1	0	P	000	4.000.000,00		4.000.000,00				
199999220000	OUTRAS RECEITAS NÃO ARRECADADAS E NÃO PROJETADAS PELA RFB -PRIMARIAS-MULTAS E JUROS- PRINCIPAL	0	1	0	P	000	10.000,00		10.000,00				



PREFEITURA MUNICIPAL DE PAULO AFONSO

Orçamento 2022

AV APOLONIO SALES  
CENTRO  
C.N.P.J. : 14.217.327/0001-24

Anexo III - Demonstrativo da Receita Segundo sua Natureza e  
Fonte de Recursos (Anexo 02, Lei Nº 4.320/64)

CÓDIGO	ESPECIFICAÇÃO	ID	GDR	FT	PF	DDR	TIPO	DESDOBRAMENTO			ESPÉCIE	ORIGEM	CATEGORIA
								D	DD	D			
199999230000	OUTRAS RECEITAS NÃO ARRECADADAS E NÃO PROJETADAS PELA RFB - PRIMARIAS-DIVIDA ATIVA- PRINCIPAL	0	1	0	P	000	1.000,00	1.000,00					
200000000000	RECEITAS DE CAPITAL												6.066.800,00
210000000000	OPERAÇÕES DE CRÉDITO											99.000,00	
211000000000	OPERAÇÕES DE CRÉDITO - MERCADO INTERNO											99.000,00	
211200000000	OPERAÇÕES DE CRÉDITO CONTRATUAIS - MERCADO INTERNO											99.000,00	
211201000000	OPERAÇÕES DE CRÉDITO CONTRATUAIS - MERCADO INTERNO											99.000,00	
211201010000	OPERAÇÕES DE CRÉDITO CONTRATUAIS - MERCADO INTERNO-PRINCIPAL	0	2	90	P	000	99.000,00						
220000000000	ALIENAÇÃO DE BENS												510.000,00
221000000000	ALIENAÇÃO DE BENS MÓVEIS											10.000,00	
221300000000	ALIENAÇÃO DE BENS MÓVEIS E SEMOVENTES											10.000,00	
221301000000	ALIENAÇÃO DE BENS MÓVEIS E SEMOVENTES											10.000,00	
221301010000	ALIENAÇÃO DE BENS MÓVEIS E SEMOVENTES-PRINCIPAL	0	2	92	P	254	10.000,00						
222000000000	ALIENAÇÃO DE BENS IMÓVEIS												500.000,00
222100000000	ALIENAÇÃO DE BENS IMÓVEIS												500.000,00
222101000000	ALIENAÇÃO DE BENS IMÓVEIS												500.000,00
222101010000	ALIENAÇÃO DE BENS IMÓVEIS-PRINCIPAL	0	2	92	P	254	500.000,00						
240000000000	TRANSFERÊNCIAS DE CAPITAL												5.447.800,00
241000000000	TRANSFERÊNCIAS DA UNIÃO E DE SUAS ENTIDADES												5.447.800,00
241100000000	TRANSFERÊNCIAS DE RECURSOS DO SISTEMA ÚNICO DE SAÚDE - SUS												1.950.000,00
241151000000	TRANSFERÊNCIA DE RECURSOS DO SISTEMA ÚNICO DE SAÚDE - SUS- Bloco de Estruturação da Rede de Serviços Públicos de Saúde												1.950.000,00
241151100000	TRANSFERÊNCIA DE RECURSOS DO SISTEMA ÚNICO DE SAÚDE - SUS-ATENÇÃO PRIMÁRIA												950.000,00
241151110000	TRANSFERÊNCIA DE RECURSOS DO SISTEMA ÚNICO DE SAÚDE - SUS-ATENÇÃO PRIMÁRIA-PRINCIPAL												950.000,00
241151110100	ESTRUTURAÇÃO DE UNIDADES DE SAÚDE/EQUIPAMENTOS	9	2	14	P	120	700.000,00						
241151110200	Programa de Requalificação de UBS - Reformas	9	2	14	P	109	100.000,00						
241151110300	ESTRUT. DA ATENÇÃO À SAÚDE BUCAL	9	2	14	P	109	150.000,00						
241151200000	TRANSFERÊNCIA DE RECURSOS DO SISTEMA ÚNICO DE SAÚDE - SUS-ATENÇÃO ESPECIALIZADA												1.000.000,00
241151210000	TRANSFERÊNCIA DE RECURSOS DO SISTEMA ÚNICO DE SAÚDE - SUS-ATENÇÃO ESPECIALIZADA-PRINCIPAL												1.000.000,00
241151210100	ESTRUT. DE UNID. DE ATENÇÃO ESPECIALIZADA	9	2	14	P	109	1.000.000,00						
241200000000	TRANSFERÊNCIAS DE RECURSOS DO FUNDO NACIONAL DO DESENVOLVIMENTO DA EDUCAÇÃO - FNDE												600.000,00
241250000000	TRANSFERÊNCIAS DE RECURSOS DESTINADOS A PROGRAMA DE EDUCAÇÃO												600.000,00
241250100000	TRANSFERÊNCIA PARA O PROGRAMA DE APOIO AO TRANSPORTE ESCOLAR PARA EDUCAÇÃO BÁSICA												100.000,00
241250110000	CAMINHO DA ESCOLA - ÔNIBUS PRONACAMPO - PRINCIPAL	9	2	15	P	153	100.000,00						100.000,00





PREFEITURA MUNICIPAL DE PAULO AFONSO

Orçamento 2022

AV APOLONIO SALES  
CENTRO  
C.N.P.J. : 14.217.327/0001-24

Anexo III - Demonstrativo da Receita Segundo sua Natureza e  
Fonte de Recursos (Anexo 02, Lei Nº 4.320/64)

CÓDIGO	ESPECIFICAÇÃO	ID	GDR	FT	PF	DDR	TIPO	DESDOBRAMENTO			ESPÉCIE	ORIGEM	CATEGORIA
								D	DD	D			
241250900000	OUTRAS TRANSFERÊNCIAS DESTINADAS A PROGRAMAS DE EDUCAÇÃO							500.000,00					
241250910000	OUTRAS TRANSFERÊNCIAS DESTINADAS A PROGRAMAS DE EDUCAÇÃO - PRINCIPAL						500.000,00	500.000,00					
241250910100	CONSTRUÇÃO DE QUADRA POLIESPORTIVAS	9	2	15	P	166		100.000,00					
241250910200	CONSTRUÇÃO DE QUADRA POLIESPORTIVAS - COBERTURA	9	2	15	P	167		100.000,00					
241250910300	CONSTRUÇÃO DE CRECHES	9	2	15	P	165		100.000,00					
241250910400	PAR-INFRAESTRUTURA ESCOLAR-CONSTRUÇÃO INFANTIL	9	2	15	P	153		100.000,00					
241250910500	PAR-INFRAESTRUTURA ESCOLAR-CONSTRUÇÃO URBANA	9	2	15	P	153		100.000,00					
241400000000	TRANSFERÊNCIA CONVÊNIO DA UNIÃO E SUAS ENTIDADES									1.837.300,00			
241401000000	TRANSFERÊNCIAS DE CONVÊNIO DA UNIÃO E SUAS ENTIDADES								1.837.300,00				
241401010000	TRANSFERÊNCIAS DE CONVÊNIO DA UNIÃO E SUAS ENTIDADES-PRINCIPAL						1.837.300,00						
241401010100	MINISTÉRIO DO DESENVOLVIMENTO SOCIAL E COMBATE A FOME							100.000,00					
241401010101	MODERNIZAÇÃO DO BANCO DE ALIMENTOS	9	2	24	P	184		100.000,00					
241401010200	MINISTÉRIO DA AGRICULTURA, PECUÁRIA E ABASTECIMENTO							10.000,00					
241401010201	PAVIMENTAÇÃO DE ESTRADAS VICINAIS DO POVOADO DO RIACHO E DO JUA	9	2	24	P	188		10.000,00					
241401010300	MINISTÉRIO DO TURISMO							150.000,00					
241401010301	PAVIMENTAÇÃO DE RUAS E AVENIDAS	9	2	24	P	188		150.000,00					
241401010400	MINISTÉRIO DA CULTURA							20.000,00					
241401010401	CONSTRUÇÃO DA PRAÇA DO PAC - PEC	9	2	24	P	188		20.000,00					
241401010500	MINISTÉRIO DO ESPORTE							100.000,00					
241401010501	CONSTRUÇÃO DE 4 QUADRAS POLIESPORTIVAS	9	2	24	P	188		100.000,00					
241401010600	MINISTÉRIO DAS CIDADES							1.457.300,00					
241401010601	PAVIMENTAÇÃO DE RUAS	9	2	24	P	188		1.457.300,00					
241810910502	CONTRUÇÃO DO CIE III-CENTRO DE INICIAÇÃO DO ESPORTE	9	2	24	P	188		500.000,00					
241810910602	PAVIM. DE RUAS: RODOVIÁRIO, SAL TORADO	9	2	24	P	188		50.000,00					
241810910803	PAVIM. DE RUAS: BAIRRO CARDEAL BRANDÃO	9	2	24	P	188		10.000,00					
241810910804	PAVIM. DE VIAS NA ZONA RURAL -SUDENE	9	2	24	P	188		500.000,00					
241900000000	OUTRAS TRANSFERÊNCIAS DE RECURSO DA UNIÃO E SUAS ENTIDADES									500,00			
241999000000	OUTRAS TRANSFERÊNCIAS DE RECURSO DA UNIÃO E SUAS ENTIDADES - PRINCIPAL								500,00				
241999010000	OUTRAS TRANSFERÊNCIAS DE RECURSO DA UNIÃO - PRINCIPAL						500,00						
241999010100	OUTRAS TRANSFERÊNCIAS DA UNIÃO - PRINCIPAL - TRANSFERÊNCIA ESPECIAL DA UNIÃO (ART. 166-A DA CRFB; EC 105/19)	9	2	55	P	000		500,00					
242000000000	TRANSFERÊNCIA CONVÊNIO DOS ESTADOS E DISTR. FEDERAL E SUAS ENTIDADES PARA ORGÃO E ENTIDADES DA UNIÃO									10.000,00			
242200000000	TRANSFERÊNCIA CONVÊNIO DOS ESTADOS E DISTR. FEDERAL E SUAS ENTIDADES PARA ORGÃO E ENTIDADES DA UNIÃO									10.000,00			



PREFEITURA MUNICIPAL DE PAULO AFONSO

Orçamento 2022

AV APOLONIO SALES  
CENTRO  
C.N.P.J. : 14.217.327/0001-24

**Anexo III - Demonstrativo da Receita Segundo sua Natureza e  
Fonte de Recursos (Anexo 02, Lei Nº 4.320/64)**

CÓDIGO	ESPECIFICAÇÃO	ID	GDR	FT	PF	DDR	TIPO	DESDOBRAMENTO			ESPÉCIE	ORIGEM	CATEGORIA
								D	DD	D			
242201000000	TRANSFERÊNCIA CONVÊNIO DOS ESTADOS E DISTR. FEDERAL E SUAS ENTIDADES PARA ORGÃO E ENTIDADES DA UNIÃO								10.000,00				
242201010000	TRANSFERÊNCIA CONVÊNIO DOS ESTADOS E DISTR. FEDERAL E SUAS ENTIDADES PARA ORGÃO E ENTIDADES DA UNIÃO - PRINCIPAL	9	2	24	P	192	10.000,00						
970000000000	DEDUÇÃO DE RECEITA DO FPM COTA MENSAL - FUNDEB											-40.603.000,00	
971000000000	DEDUÇÃO DE RECEITA DO FPM COTA MENSAL - FUNDEB										-13.823.000,00		
971100000000	DEDUÇÃO DE RECEITA DO FPM COTA MENSAL - FUNDEB											-13.803.000,00	
971151000000	DEDUÇÃO DE RECEITA DO FPM COTA MENSAL - FUNDEB											-13.800.000,00	
971151100000	DEDUÇÃO DE RECEITA DO FPM COTA MENSAL - FUNDEB	7	2	1	P	025	-13.800.000,00						
971152010000	DEDUÇÃO DE RECEITA DA TRANSF. IMP. SI/PROP. TERRITORIAL RURAL JTR PRINCIPAL	7	2	1	P	025	-3.000,00						
971951010000	DEDUÇÃO DE RECEITA PARA FORMAÇÃO DO FUNDEB - LEI COMP 87/96	7	2	1	P	025	-20.000,00						
972000000000	DEDUÇÃO DA RECEITA PARA FORMAÇÃO FUNDEB PRINCIPAL - ICMS											-26.780.000,00	
972100000000	DEDUÇÃO DA RECEITA PARA FORMAÇÃO FUNDEB PRINCIPAL - ICMS											-26.780.000,00	
972150000000	DEDUÇÃO DA RECEITA PARA FORMAÇÃO FUNDEB PRINCIPAL - ICMS											-24.600.000,00	
972150010000	DEDUÇÃO DA RECEITA PARA FORMAÇÃO FUNDEB PRINCIPAL - ICMS	7	2	1	P	025	-24.600.000,00						
972151000000	DEDUÇÃO DA RECEITA DO IPVA PRINCIPAL-FUNDEB											-1.900.000,00	
972151010000	DEDUÇÃO DA RECEITA DO IPVA PRINCIPAL-FUNDEB	7	2	1	P	025	-1.900.000,00						
972152000000	DEDUÇÃO DA RECEITA PARA FORMAÇÃO FUNDEB PRINCIPAL - IPI MUNICÍPIOS											-280.000,00	
972152010000	DEDUÇÃO DA RECEITA PARA FORMAÇÃO FUNDEB PRINCIPAL - IPI MUNICÍPIOS	7	2	1	P	025	-280.000,00						

**TOTAL: 395.000.000,00**



Prefeitura Municipal de Paulo Afonso  
Estado da Bahia

---

**ANEXO IV: NATUREZA DA DESPESA**  
**(Anexo 02, Lei nº 4.320/64)**



**PREFEITURA MUNICIPAL DE PAULO AFONSO**

**Orçamento 2022**

AV APOLONIO SALES  
CENTRO  
C.N.P.J. : 14.217.327/0001-24

**Anexo IV - Natureza da Despesa (Anexo 02, Lei Nº 4.320/64)**

CÓDIGO	ESPECIFICAÇÃO	MODALIDADE	GRUPO	CATEGORIA
<b>3.0.00.00.00</b>	<b>Despesas Correntes</b>			<b>366.988.500,00</b>
3.1.00.00.00	Pessoal e Encargos Sociais		224.010.300,00	
3.1.71.00.00	Transferências a Consórcios Públicos mediante contrato de rateio	1.001.000,00		
3.1.90.00.00	Aplicações Diretas	223.009.300,00		
3.2.00.00.00	Juros e Encargos da Dívida		1.851.000,00	
3.2.90.00.00	Aplicações Diretas	1.851.000,00		
3.3.00.00.00	Outras Despesas Correntes		141.127.200,00	
3.3.20.00.00	Transferências à União	246.000,00		
3.3.30.00.00	Transferências a Estados e ao Distrito Federal	5.000,00		
3.3.50.00.00	Transferências a Instituições Privadas sem Fins Lucrativos	736.000,00		
3.3.71.00.00	Transferências a Consórcios Públicos mediante contrato de rateio	520.000,00		
3.3.90.00.00	Aplicações Diretas	139.620.200,00		
<b>4.0.00.00.00</b>	<b>Despesas de Capital</b>			<b>27.011.500,00</b>
4.4.00.00.00	Investimentos		25.508.500,00	
4.4.71.00.00	Transferências a Consórcios Públicos mediante contrato de rateio	6.000,00		
4.4.90.00.00	Aplicações Diretas	25.502.500,00		
4.5.00.00.00	Inversões Financeiras		2.000,00	
4.5.90.00.00	Aplicações Diretas	2.000,00		
4.6.00.00.00	Amortização da Dívida		1.501.000,00	
4.6.90.00.00	Aplicações Diretas	1.501.000,00		
<b>9.0.00.00.00</b>	<b>RESERVA</b>			<b>1.000.000,00</b>
9.9.99.99.99	Reserva de Contingência	1.000.000,00	1.000.000,00	

**TOTAL 395.000.000,00**



Prefeitura Municipal de Paulo Afonso  
Estado da Bahia

---

**ANEXO V: - PROGRAMA DE GOVERNO**  
**(Anexo 06, da Lei 4320/64)**



PREFEITURA MUNICIPAL DE PAULO AFONSO

Orçamento 2022

AV APOLONIO SALES  
CENTRO  
C.N.P.J. : 14.217.327/0001-24

Anexo V - Programa de Governo (Anexo 06, Lei Nº 4.320/64)

CÓDIGO	ESPECIFICAÇÃO	TOTAL FIXADO
<b>01.01.01 - CAMARA MUNICIPAL</b>		
01.000.0000.0.000	LEGISLATIVA	12.603.500,00
01.031.0000.0.000	AÇÃO LEGISLATIVA	12.603.500,00
01.031.0001.0.000	Atendimento e desenvolvimento da gestão Legislativa.	12.603.500,00
01.031.0001.2.101	Gestão das ações legislativas.	12.272.500,00
01.031.0001.5.060	Reestruturação do Prédio da Câmara Municipal de Paulo Afonso	71.000,00
01.031.0001.8.062	Promoção e Manut. dos Serviços de Tecno. da Informação e Comunicação	35.000,00
01.031.0001.8.063	Publicidade das Ações do Poder Legislativo Municipal	225.000,00
		<b>12.603.500,00</b>



PREFEITURA MUNICIPAL DE PAULO AFONSO

Orçamento 2022

AV APOLONIO SALES  
CENTRO  
C.N.P.J. : 14.217.327/0001-24

Anexo V - Programa de Governo (Anexo 06, Lei Nº 4.320/64)

CÓDIGO	ESPECIFICAÇÃO	TOTAL FIXADO
<b>03.02.02 - GABINETE DO PREFEITO</b>		
04.000.0000.0.000	ADMINISTRAÇÃO	6.000.000,00
04.122.0000.0.000	ADMINISTRAÇÃO GERAL	6.000.000,00
04.122.0011.0.000	Prog.de Apoio Adm	6.000.000,00
04.122.0011.2.104	Gestão das ações do Gabinete do Prefeito	6.000.000,00
		<b>6.000.000,00</b>



PREFEITURA MUNICIPAL DE PAULO AFONSO

AV APOLONIO SALES  
CENTRO  
C.N.P.J. : 14.217.327/0001-24

Orçamento 2022

Anexo V - Programa de Governo (Anexo 06, Lei Nº 4.320/64)

CÓDIGO	ESPECIFICAÇÃO	TOTAL FIXADO
<b>03.03.50 - FUNDO MUNICIPAL DE SAUDE</b>		
10.000.0000.0.000	SAÚDE	125.013.350,00
10.301.0000.0.000	ATENÇÃO BÁSICA	57.829.850,00
10.301.0006.0.000	Sociedade Saudável	44.629.850,00
10.301.0006.1.155	Construção, Ampliação e reforma de UBS e SMS	1.086.750,00
10.301.0006.2.261	Gestão das Ações do PACS	4.150.000,00
10.301.0006.2.265	Gestão do Programa de Saúde Bucal - PSB	2.190.000,00
10.301.0006.2.271	Gestão do Programa PAB - Programa de Atenção Básica	2.422.000,00
10.301.0006.4.000	Ações de Entretamento ao Coronavírus(COVID-19)	2.129.000,00
10.301.0006.4.003	Ações de Entretamento ao Covid na saúde-LC.173	100,00
10.301.0006.5.071	Caravana da Cidadania para Saúde	3.000,00
10.301.0006.6.020	Gestão das Ações Básicas aos Povos Indígenas	40.000,00
10.301.0006.6.021	Gestão das Ações do NASF	1.452.000,00
10.301.0006.6.022	Gestão do Programa Rede Cegonha	10.000,00
10.301.0006.6.050	Gestão da Mac Hospital Nair Alves de Souza e UTI	22.583.000,00
10.301.0006.6.080	Gestão das Emendas Impositivas - Câmara de Vereadores	1.910.000,00
10.301.0006.8.014	Manutenção das atividades do Conselho Municipal de Saúde	6.000,00
10.301.0006.8.024	Gestão do Programa PMAQ	87.000,00
10.301.0006.8.025	Gestão do Programa PSF	6.561.000,00
10.301.0011.0.000	Prog de Apoio Adm	13.200.000,00
10.301.0011.2.290	Gestão das Ações de Saúde	13.200.000,00
10.302.0000.0.000	ASSISTÊNCIA HOSPITALAR E AMBULATORIAL	62.096.500,00
10.302.0006.0.000	Sociedade Saudável	62.096.500,00
10.302.0006.2.273	Gestão das Ações do SAMU	1.740.000,00
10.302.0006.2.277	Gestão dos Programas da MAC - Média e Alta Complexidade	9.085.000,00
10.302.0006.4.050	Gestão da MAC - UPA	6.044.000,00
10.302.0006.6.019	Gestão CEO	605.000,00
10.302.0006.8.016	Gestão das Ações do PSF ESTADUAL	315.000,00
10.302.0006.8.017	Gestão da MAC - SIA/AIH - ESTADUAL	20.000,00
10.302.0006.8.018	Gestão das Ações do SAMU ESTADUAL	1.145.000,00
10.302.0006.8.019	Gestão das Ações do LACEN ESTADUAL	465.000,00
10.302.0006.8.020	Gestão da MAC - HMPA e UTI	23.544.500,00
10.302.0006.8.022	Gestão da MAC - SERVIÇOS ESPECIALIZADOS	9.865.000,00
10.302.0006.8.023	Atenção à Saúde nos Serviços de Média e Alta Complex pelas Policlínicas	1.508.000,00
10.302.0006.8.026	Gestão da MAC - CAPS/ CAM/ CEM/ NÚCLEO DESENVOLVER	7.760.000,00
10.303.0000.0.000	SUPORTE PROFILÁTICO E TERAPÊUTICO	1.577.000,00
10.303.0006.0.000	Sociedade Saudável	1.577.000,00
10.303.0006.2.275	Gestão das Ações de Assistência Farmacêutica	1.577.000,00
10.304.0000.0.000	VIGILÂNCIA SANITÁRIA	792.000,00
10.304.0006.0.000	Sociedade Saudável	792.000,00

Pag.: 24 de 69





PREFEITURA MUNICIPAL DE PAULO AFONSO

Orçamento 2022

AV APOLONIO SALES  
CENTRO  
C.N.P.J. : 14.217.327/0001-24

Anexo V - Programa de Governo (Anexo 06, Lei Nº 4.320/64)

CÓDIGO	ESPECIFICAÇÃO	TOTAL FIXADO
10.304.0006.2.245	Gestão das Ações de Vigilância Sanitária	792.000,00
10.305.0000.0.000	VIGILÂNCIA EPIDEMIOLÓGICA	2.718.000,00
10.305.0006.0.000	Sociedade Saudável	2.718.000,00
10.305.0006.2.237	Gestão do Programa de HIV/AIDS e DST	68.000,00
10.305.0006.2.251	Gestão das Ações de Vigilância Epidemiológica	2.650.000,00
		<b>125.013.350,00</b>



PREFEITURA MUNICIPAL DE PAULO AFONSO

Orçamento 2022

AV APOLONIO SALES  
CENTRO  
C.N.P.J. : 14.217.327/0001-24

Anexo V - Programa de Governo (Anexo 06, Lei Nº 4.320/64)

CÓDIGO	ESPECIFICAÇÃO	TOTAL FIXADO
<b>03.04.04 - CONTROLADORIA DO MUNICÍPIO</b>		
04.000.0000.0.000	ADMINISTRAÇÃO	700.000,00
04.122.0000.0.000	ADMINISTRAÇÃO GERAL	700.000,00
04.122.0011.0.000	Prog.de Apoio Adm	700.000,00
04.122.0011.2.219	Gestão das ativ. de direção na impl. de prog. de auditoria perma./CONTRO.	700.000,00
		<b>700.000,00</b>



PREFEITURA MUNICIPAL DE PAULO AFONSO

Orçamento 2022

AV APOLONIO SALES  
CENTRO  
C.N.P.J. : 14.217.327/0001-24

Anexo V - Programa de Governo (Anexo 06, Lei Nº 4.320/64)

CÓDIGO	ESPECIFICAÇÃO	TOTAL FIXADO
<b>03.05.05 - SEC. MUNICIPAL DE PLANEJAMENTO</b>		
04.000.0000.0.000	ADMINISTRAÇÃO	700.000,00
04.121.0000.0.000	PLANEJAMENTO E ORÇAMENTO	700.000,00
04.121.0011.0.000	Prog.de Apoio Adm	700.000,00
04.121.0011.2.225	Gestão das Ações de Planejamento	700.000,00
		<b>700.000,00</b>



PREFEITURA MUNICIPAL DE PAULO AFONSO

Orçamento 2022

AV APOLONIO SALES  
CENTRO  
C.N.P.J. : 14.217.327/0001-24

Anexo V - Programa de Governo (Anexo 06, Lei Nº 4.320/64)

CÓDIGO	ESPECIFICAÇÃO	TOTAL FIXADO
<b>03.06.06 - SEC. MUNICIPAL DE ADMINISTRAÇÃO</b>		
04.000.0000.0.000	ADMINISTRAÇÃO	16.439.250,00
04.122.0000.0.000	ADMINISTRAÇÃO GERAL	15.590.250,00
04.122.0011.0.000	Prog.de Apoio Adm	15.590.250,00
04.122.0011.2.115	Gestão das ações da Sec.de Administração	15.590.250,00
04.181.0000.0.000	POLICIAMENTO	849.000,00
04.181.0002.0.000	Atend e Desenvolv da Gestão Adm	849.000,00
04.181.0002.2.116	Manutenção das Ações do COMSETRAN	849.000,00
26.000.0000.0.000	TRANSPORTE	560.750,00
26.122.0000.0.000	ADMINISTRAÇÃO GERAL	560.750,00
26.122.0002.0.000	Atend e Desenvolv da Gestão Adm	560.750,00
26.122.0002.2.117	Gestão das ações de transportes.	560.750,00
		<b>17.000.000,00</b>



PREFEITURA MUNICIPAL DE PAULO AFONSO

Orçamento 2022

AV APOLONIO SALES  
CENTRO  
C.N.P.J. : 14.217.327/0001-24

Anexo V - Programa de Governo (Anexo 06, Lei Nº 4.320/64)

CÓDIGO	ESPECIFICAÇÃO	TOTAL FIXADO
<b>03.07.07 - SECRETARIA DE EDUCAÇÃO</b>		
12.000.0000.0.000	EDUCAÇÃO	28.593.150,00
12.128.0000.0.000	FORMAÇÃO DE RECURSOS HUMANOS	922.150,00
12.128.0007.0.000	Educar para a Cidadania	922.150,00
12.128.0007.6.005	Gestão das Ações da Educação Especial	922.150,00
12.361.0000.0.000	ENSINO FUNDAMENTAL	23.269.250,00
12.361.0007.0.000	Educar para a Cidadania	7.861.600,00
12.361.0007.2.189	Gestão das Ações da Merenda Escolar para o FUNDAMENTAL	1.680.000,00
12.361.0007.2.296	Gestão das ações do Programa Dinheiro Direto na Escola - PDDE	2.000,00
12.361.0007.2.297	Gestão das Ações de Transp. Escolar - PNAT E PETE ESTADUAL	4.370.500,00
12.361.0007.6.017	Gestão das Ações das Cotas do Salário Educação	1.802.100,00
12.361.0007.8.027	Gestão das Ações do Ensino Fundamental	1.000,00
12.361.0007.8.035	Gestão das Ações da Mer. Escolar para o PROG. MAIS EDUCAÇÃO	6.000,00
12.361.0011.0.000	Prog.de Apoio Adm	15.407.650,00
12.361.0011.2.295	Gestão das ações da Secretaria de Educação	15.407.650,00
12.365.0000.0.000	EDUCAÇÃO INFANTIL	3.367.000,00
12.365.0007.0.000	Educar para a Cidadania	3.367.000,00
12.365.0007.8.028	Gestão das Ações do Ensino Infantil PRÉ-ESCOLA	1.351.000,00
12.365.0007.8.029	Gestão das Ações do Ensino Infantil CRECHE	1.366.000,00
12.365.0007.8.031	Gestão das Ações da Merenda Escolar para o Infantil PRÉ-ESCOLA	420.000,00
12.365.0007.8.032	Gestão das Ações da Merenda Escolar para o Infantil CRECHE	230.000,00
12.366.0000.0.000	EDUCAÇÃO DE JOVENS E ADULTOS	1.032.750,00
12.366.0007.0.000	Educar para a Cidadania	1.032.750,00
12.366.0007.8.030	Gestão das Ações do Ensino EJA	899.900,00
12.366.0007.8.033	Gestão das Ações da Merenda Escolar para o EJA	132.850,00
12.367.0000.0.000	EDUCAÇÃO ESPECIAL	2.000,00
12.367.0007.0.000	Educar para a Cidadania	2.000,00
12.367.0007.8.034	Gestão das Ações da Merenda Escolar para EDUCAÇÃO ESPECIAL	2.000,00
		<b>28.593.150,00</b>



PREFEITURA MUNICIPAL DE PAULO AFONSO

AV APOLONIO SALES  
CENTRO  
C.N.P.J. : 14.217.327/0001-24

Orçamento 2022

Anexo V - Programa de Governo (Anexo 06, Lei Nº 4.320/64)

CÓDIGO	ESPECIFICAÇÃO	TOTAL FIXADO
<b>03.07.53 - FUNDEB</b>		
12.000.0000.0.000	EDUCAÇÃO	90.940.000,00
12.122.0000.0.000	ADMINISTRAÇÃO GERAL	13.000,00
12.122.0007.0.000	Educar para a Cidadania	13.000,00
12.122.0007.2.201	Manutenção dos Conselhos Municipais de Educação-Fundeb 30%	13.000,00
12.361.0000.0.000	ENSINO FUNDAMENTAL	72.534.000,00
12.361.0007.0.000	Educar para a Cidadania	72.534.000,00
12.361.0007.6.028	Gestão das ações de Transp. Escolar - PNATE FUNDEB 30%	50.000,00
12.361.0007.8.036	Gestão das ações do Fundeb - 70% - FUNDAMENTAL	48.600.000,00
12.361.0007.8.041	Gestão das ações do Fundeb - 30% - FUNDAMENTAL	23.884.000,00
12.365.0000.0.000	EDUCAÇÃO INFANTIL	13.593.200,00
12.365.0007.0.000	Educar para a Cidadania	13.593.200,00
12.365.0007.8.037	Gestão das ações do Fundeb - 70% - INFANTIL PRÉ-ESCOLA	6.760.000,00
12.365.0007.8.038	Gestão das ações do Fundeb - 70% - INFANTIL CRECHE	5.900.000,00
12.365.0007.8.042	Gestão das ações do Fundeb - 30% - INFANTIL PRÉ-ESCOLA	204.200,00
12.365.0007.8.043	Gestão das ações do Fundeb - 30% - CRECHE	729.000,00
12.366.0000.0.000	EDUCAÇÃO DE JOVENS E ADULTOS	1.509.000,00
12.366.0007.0.000	Educar para a Cidadania	1.509.000,00
12.366.0007.8.039	Gestão das ações do Fundeb - 70% - EJA	1.400.000,00
12.366.0007.8.044	Gestão das ações do Fundeb - 30% - EJA	109.000,00
12.367.0000.0.000	EDUCAÇÃO ESPECIAL	3.290.800,00
12.367.0007.0.000	Educar para a Cidadania	3.290.800,00
12.367.0007.8.040	Gestão das ações do Fundeb - 70% - EDUCAÇÃO ESPECIAL	2.816.800,00
12.367.0007.8.045	Gestão das ações do Fundeb - 30% - EDUCAÇÃO ESPECIAL	474.000,00
		<b>90.940.000,00</b>



PREFEITURA MUNICIPAL DE PAULO AFONSO

AV APOLONIO SALES  
CENTRO  
C.N.P.J. : 14.217.327/0001-24

Orçamento 2022

Anexo V - Programa de Governo (Anexo 06, Lei Nº 4.320/64)

CÓDIGO	ESPECIFICAÇÃO	TOTAL FIXADO
<b>03.08.08 - SEC. MUN. DE INFRA-ESTRUTURA</b>		
04.000.0000.0.000	ADMINISTRAÇÃO	6.108.250,00
04.122.0000.0.000	ADMINISTRAÇÃO GERAL	6.108.250,00
04.122.0011.0.000	Prog.de Apoio Adm	6.108.250,00
04.122.0011.2.232	Gestão das Ações de Infra Estrutura	6.108.250,00
15.000.0000.0.000	URBANISMO	17.420.750,00
15.451.0000.0.000	INFRA-ESTRUTURA URBANA	17.420.750,00
15.451.0003.0.000	Construindo o Futuro	17.420.750,00
15.451.0003.1.126	Constr.,manut. e reforma de edificações, equip. e espaços públ.	3.864.000,00
15.451.0003.1.127	Pavimentação e recuperação de vias	8.007.440,00
15.451.0003.1.128	Const.,reforma, ampl. e manut. do sistema de iluminação pública.	5.255.000,00
15.451.0003.1.142	Construção Ciclovia	241.310,00
15.451.0003.5.074	Constr. e/ou Ampl. e Ref. da Ponte de Acesso a Ilha de Paulo Afonso	53.000,00
17.000.0000.0.000	SANEAMENTO	271.000,00
17.512.0000.0.000	SANEAMENTO BÁSICO URBANO	271.000,00
17.512.0003.0.000	Construindo o Futuro	271.000,00
17.512.0003.1.107	Construção, ampliação e manutenção da rede de esgoto.	271.000,00
		<b>23.800.000,00</b>



PREFEITURA MUNICIPAL DE PAULO AFONSO

Orçamento 2022

AV APOLONIO SALES  
CENTRO  
C.N.P.J. : 14.217.327/0001-24

Anexo V - Programa de Governo (Anexo 06, Lei Nº 4.320/64)

CÓDIGO	ESPECIFICAÇÃO	TOTAL FIXADO
<b>03.09.09 - SEC. MUNICIPAL DE MEIO AMBIENTE</b>		
15.000.0000.0.000	URBANISMO	15.025.000,00
15.452.0000.0.000	SERVIÇOS URBANOS	15.025.000,00
15.452.0004.0.000	Paulo Afonso Verde e Limpo	15.025.000,00
15.452.0004.2.112	Serviços de Limpeza de lixo, Logradouro públicos e patios de feira	15.025.000,00
18.000.0000.0.000	GESTÃO AMBIENTAL	5.654.100,00
18.122.0000.0.000	ADMINISTRAÇÃO GERAL	5.555.100,00
18.122.0011.0.000	Prog de Apoio Adm	5.555.100,00
18.122.0011.2.105	Gestão das Ações da Secretaria de Meio Ambiente	5.555.100,00
18.541.0000.0.000	PRESERVAÇÃO E CONSERVAÇÃO AMBIENTAL	99.000,00
18.541.0004.0.000	Paulo Afonso Verde e Limpo	99.000,00
18.541.0004.6.034	Manutenção do Aterro Sanitário	99.000,00
		<b>20.679.100,00</b>





PREFEITURA MUNICIPAL DE PAULO AFONSO

Orçamento 2022

AV APOLONIO SALES  
CENTRO  
C.N.P.J. : 14.217.327/0001-24

Anexo V - Programa de Governo (Anexo 06, Lei Nº 4.320/64)

CÓDIGO	ESPECIFICAÇÃO	TOTAL FIXADO
<b>03.09.56 - FUNDO MUN DE SANEAMENTO BÁSICO</b>		
17.000.0000.0.000	SANEAMENTO	2.980.900,00
17.512.0000.0.000	SANEAMENTO BÁSICO URBANO	2.980.900,00
17.512.0004.0.000	Paulo Afonso Verde e Limpo	2.980.900,00
17.512.0004.6.081	Gestão das Ações do Fundo Municipal de Saneamento Básico	2.980.900,00
		<b>2.980.900,00</b>



PREFEITURA MUNICIPAL DE PAULO AFONSO

Orçamento 2022

AV APOLONIO SALES  
CENTRO  
C.N.P.J. : 14.217.327/0001-24

Anexo V - Programa de Governo (Anexo 06, Lei Nº 4.320/64)

CÓDIGO	ESPECIFICAÇÃO	TOTAL FIXADO
<b>03.09.57 - FUNDO MUN DE MEIO AMBIENTE</b>		
18.000.0000.0.000	GESTÃO AMBIENTAL	140.000,00
18.541.0000.0.000	PRESERVAÇÃO E CONSERVAÇÃO AMBIENTAL	140.000,00
18.541.0004.0.000	Paulo Afonso Verde e Limpo	140.000,00
18.541.0004.4.051	Gestão das Ações do Fundo Municipal de Meio Ambiente	140.000,00
		<b>140.000,00</b>



PREFEITURA MUNICIPAL DE PAULO AFONSO

Orçamento 2022

AV APOLONIO SALES  
CENTRO  
C.N.P.J. : 14.217.327/0001-24

Anexo V - Programa de Governo (Anexo 06, Lei Nº 4.320/64)

CÓDIGO	ESPECIFICAÇÃO	TOTAL FIXADO
<b>03.10.10 - SEC. MUNICIPAL DE AGRICULTURA E AQUICULTURA</b>		
20.000.0000.0.000	AGRICULTURA	10.300.000,00
20.122.0000.0.000	ADMINISTRAÇÃO GERAL	7.678.050,00
20.122.0011.0.000	Prog.de Apoio Adm	7.678.050,00
20.122.0011.2.120	Gestão das ações da Secretaria de Agricultura e Aquicultura	7.678.050,00
20.605.0000.0.000	ABASTECIMENTO	2.621.950,00
20.605.0005.0.000	Desenvolvimento e Potencialidades Econômicas do Mun	2.621.950,00
20.605.0005.6.030	Programa de Apoio ao Produtor	2.621.950,00
		<b>10.300.000,00</b>



PREFEITURA MUNICIPAL DE PAULO AFONSO

Orçamento 2022

AV APOLONIO SALES  
CENTRO  
C.N.P.J. : 14.217.327/0001-24

Anexo V - Programa de Governo (Anexo 06, Lei Nº 4.320/64)

CÓDIGO	ESPECIFICAÇÃO	TOTAL FIXADO
<b>03.11.11 - SECRETARIA MUNICIPAL DE DESENVOLVIMENTO SOCIAL</b>		
08.000.0000.0.000	ASSISTÊNCIA SOCIAL	10.299.100,00
08.122.0000.0.000	ADMINISTRAÇÃO GERAL	7.389.100,00
08.122.0011.0.000	Prog.de Apoio Adm	7.389.100,00
08.122.0011.2.142	Gestão das Ações da Assistência Social	7.389.100,00
08.244.0000.0.000	ASSISTÊNCIA COMUNITÁRIA	2.910.000,00
08.244.0008.0.000	Gestão Social com Qualidade	2.910.000,00
08.244.0008.2.182	Manutenção das Ações de Segurança Alimentar e Nutricional	2.755.000,00
08.244.0008.4.052	Manutenção das Atividades do Conselho Tutelar	100.000,00
08.244.0008.4.053	Manutenção da Casa dos Conselhos	25.000,00
08.244.0008.8.046	Manutenção da Casa dos Estudantes	30.000,00
		<b>10.299.100,00</b>



PREFEITURA MUNICIPAL DE PAULO AFONSO

AV APOLONIO SALES  
CENTRO  
C.N.P.J. : 14.217.327/0001-24

Orçamento 2022

Anexo V - Programa de Governo (Anexo 06, Lei Nº 4.320/64)

CÓDIGO	ESPECIFICAÇÃO	TOTAL FIXADO
<b>03.11.51 - FUNDO MUNICIPAL DE ASSISTÊNCIA SOCIAL</b>		
08.000.0000.0.000	ASSISTÊNCIA SOCIAL	10.576.600,00
08.244.0000.0.000	ASSISTÊNCIA COMUNITÁRIA	10.576.600,00
08.244.0008.0.000	Gestão Social com Qualidade.	10.576.600,00
08.244.0008.2.143	Manutenção dos Benefícios Eventuais	1.555.500,00
08.244.0008.2.155	Manutenção e Aprimoramento da Gestão do SUAS/IGD SUAS/IGD BOLSA	471.000,00
08.244.0008.4.001	Manut. de Ações Emerg. para o ENFRENTAMENTO de Situações de Calamidade Pública	30.100,00
08.244.0008.6.026	Manutenção do Prog de Transferencia de Rendas - Paulo Afonso Cidadania	3.800.000,00
08.244.0008.8.002	Manutenção da Proteção Social Básica	2.489.000,00
08.244.0008.8.003	Manutenção da Proteção Social Especial de Média e Alta Complexidade	2.031.000,00
08.244.0008.8.006	Manutenção dos Programas e Projetos do SUAS	200.000,00
		<b>10.576.600,00</b>



PREFEITURA MUNICIPAL DE PAULO AFONSO

Orçamento 2022

AV APOLONIO SALES  
CENTRO  
C.N.P.J. : 14.217.327/0001-24

Anexo V - Programa de Governo (Anexo 06, Lei Nº 4.320/64)

CÓDIGO	ESPECIFICAÇÃO	TOTAL FIXADO
<b>03.11.52 - FUNDO MUN. DO DIREITO DA CRIANÇA E DO ADOLESCENTE</b>		
08.000.0000.0.000	ASSISTÊNCIA SOCIAL	640.000,00
08.243.0000.0.000	ASSISTÊNCIA À CRIANÇA E AO ADOLESCENTE	640.000,00
08.243.0008.0.000	Gestão Social com Qualidade.	640.000,00
08.243.0008.2.147	Apóio as ações de Promoção dos direitos da Criança e do Adolescente	640.000,00
		<b>640.000,00</b>



PREFEITURA MUNICIPAL DE PAULO AFONSO

AV APOLONIO SALES  
CENTRO  
C.N.P.J. : 14.217.327/0001-24

Orçamento 2022

Anexo V - Programa de Governo (Anexo 06, Lei Nº 4.320/64)

CÓDIGO	ESPECIFICAÇÃO	TOTAL FIXADO
<b>03.11.54 - FUNDO MUNICIPAL DE HABITAÇÃO E INTERESSE SOCIAL</b>		
08.000.0000.0.000	ASSISTÊNCIA SOCIAL	434.300,00
08.244.0000.0.000	ASSISTÊNCIA COMUNITÁRIA	434.300,00
08.244.0008.0.000	Gestão Social com Qualidade.	434.300,00
08.244.0008.5.024	Melhorando a Habitação e a Habitabilidade	434.300,00
		<b>434.300,00</b>



PREFEITURA MUNICIPAL DE PAULO AFONSO

Orçamento 2022

AV APOLONIO SALES  
CENTRO  
C.N.P.J. : 14.217.327/0001-24

Anexo V - Programa de Governo (Anexo 06, Lei Nº 4.320/64)

CÓDIGO	ESPECIFICAÇÃO	TOTAL FIXADO
<b>03.11.55 - FUNDO MUN DOS DIREITOS E DEFESA DO IDOSO</b>		
08.000.0000.0.000	ASSISTÊNCIA SOCIAL	50.000,00
08.241.0000.0.000	ASSISTÊNCIA AO IDOSO	50.000,00
08.241.0008.0.000	Gestão Social com Qualidade.	50.000,00
08.241.0008.8.021	Apoio as ações de Promoção, Proteção e Defesa dos Direitos do Idoso	50.000,00
		<b>50.000,00</b>





PREFEITURA MUNICIPAL DE PAULO AFONSO

Orçamento 2022

AV APOLONIO SALES  
CENTRO  
C.N.P.J. : 14.217.327/0001-24

Anexo V - Programa de Governo (Anexo 06, Lei Nº 4.320/64)

CÓDIGO	ESPECIFICAÇÃO	TOTAL FIXADO
<b>03.12.12 - ADMINISTRAÇÃO DO BTN</b>		
04.000.0000.0.000	ADMINISTRAÇÃO	2.941.000,00
04.122.0000.0.000	ADMINISTRAÇÃO GERAL	2.941.000,00
04.122.0011.0.000	Prog.de Apoio Adm	2.941.000,00
04.122.0011.6.006	Gestão das ações do BTN	2.941.000,00
16.000.0000.0.000	HABITAÇÃO	2.559.000,00
16.482.0000.0.000	HABITAÇÃO URBANA	2.559.000,00
16.482.0003.0.000	Construindo o Futuro	2.559.000,00
16.482.0003.3.000	Construção, ampliação e reforma de Unidades Habitacionais	2.559.000,00
		<b>5.500.000,00</b>



PREFEITURA MUNICIPAL DE PAULO AFONSO

Orçamento 2022

AV APOLONIO SALES  
CENTRO  
C.N.P.J. : 14.217.327/0001-24

Anexo V - Programa de Governo (Anexo 06, Lei Nº 4.320/64)

CÓDIGO	ESPECIFICAÇÃO	TOTAL FIXADO
<b>03.13.13 - SECRETARIA MUNICIPAL DE TURISMO, IND E COMERCIO</b>		
22.000.0000.0.000	INDÚSTRIA	4.085.000,00
22.122.0000.0.000	ADMINISTRAÇÃO GERAL	4.085.000,00
22.122.0011.0.000	Prog.de Apoio Adm	4.085.000,00
22.122.0011.8.010	Manut. das ações da Sec. Municipal de Turismo, Indústria e Comércio	4.085.000,00
23.000.0000.0.000	COMÉRCIO E SERVIÇOS	1.415.000,00
23.695.0000.0.000	TURISMO	1.415.000,00
23.695.0002.0.000	Atend e Desenvol da Gestão Adm	1.415.000,00
23.695.0002.8.060	Programa de Fortalecimento ao Turismo, Indústria e Comércio Local	1.415.000,00
		<b>5.500.000,00</b>



PREFEITURA MUNICIPAL DE PAULO AFONSO

Orçamento 2022

AV APOLONIO SALES  
CENTRO  
C.N.P.J. : 14.217.327/0001-24

Anexo V - Programa de Governo (Anexo 06, Lei Nº 4.320/64)

CÓDIGO	ESPECIFICAÇÃO	TOTAL FIXADO
<b>03.14.14 - PROCURADORIA GERAL DO MUNICÍPIO</b>		
04.000.0000.0.000	ADMINISTRAÇÃO	1.000.000,00
04.122.0000.0.000	ADMINISTRAÇÃO GERAL	1.000.000,00
04.122.0011.0.000	Prog.de Apoio Adm	1.000.000,00
04.122.0011.4.218	Gestão de serviços da procuradoria geral do município.	1.000.000,00
		<b>1.000.000,00</b>



PREFEITURA MUNICIPAL DE PAULO AFONSO

Orçamento 2022

AV APOLONIO SALES  
CENTRO  
C.N.P.J. : 14.217.327/0001-24

Anexo V - Programa de Governo (Anexo 06, Lei Nº 4.320/64)

CÓDIGO	ESPECIFICAÇÃO	TOTAL FIXADO
<b>03.15.15 - SECRETARIA MUNICIPAL DA FAZENDA</b>		
04.000.0000.0.000	ADMINISTRAÇÃO	8.200.000,00
04.122.0000.0.000	ADMINISTRAÇÃO GERAL	5.000,00
04.122.0010.0.000	Atendimento e Desenv. da Gestão Financeira do Mun	5.000,00
04.122.0010.1.106	Implantação e coordenação do Prog. de modern. Tributária	5.000,00
04.123.0000.0.000	ADMINISTRAÇÃO FINANCEIRA	8.195.000,00
04.123.0011.0.000	Prog de Apoio Adm	8.195.000,00
04.123.0011.8.015	Gestão das ações da Fazenda	8.195.000,00
		<b>8.200.000,00</b>



PREFEITURA MUNICIPAL DE PAULO AFONSO

AV APOLONIO SALES  
CENTRO  
C.N.P.J. : 14.217.327/0001-24

Orçamento 2022

Anexo V - Programa de Governo (Anexo 06, Lei Nº 4.320/64)

CÓDIGO	ESPECIFICAÇÃO	TOTAL FIXADO
<b>03.16.16 - SEC. MUNICIPAL DE CULTURA E ESPORTE</b>		
13.000.0000.0.000	CULTURA	5.300.000,00
13.122.0000.0.000	ADMINISTRAÇÃO GERAL	2.204.000,00
13.122.0011.0.000	Prog.de Apoio Adm	2.204.000,00
13.122.0011.8.012	Gestão das ações da Secretaria de Cultura e Esporte	2.204.000,00
13.392.0000.0.000	DIFUSÃO CULTURAL	3.096.000,00
13.392.0009.0.000	Nossas raízes	3.096.000,00
13.392.0009.8.011	Gestão do Calendário de Eventos Comemorativos, Culturais e Esportivos	3.096.000,00
		<b>5.300.000,00</b>



PREFEITURA MUNICIPAL DE PAULO AFONSO

Orçamento 2022

AV APOLONIO SALES  
CENTRO  
C.N.P.J. : 14.217.327/0001-24

Anexo V - Programa de Governo (Anexo 06, Lei Nº 4.320/64)

CÓDIGO	ESPECIFICAÇÃO	TOTAL FIXADO
<b>03.16.58 - FUNDO MUNICIPAL DE CULTURA</b>		
13.000.0000.0.000	CULTURA	200.000,00
13.122.0000.0.000	ADMINISTRAÇÃO GERAL	200.000,00
13.122.0011.0.000	Prog.de Apoio Adm	200.000,00
13.122.0011.8.061	Gestão das ações do Fundo Municipal de Cultura	200.000,00
		<b>200.000,00</b>



PREFEITURA MUNICIPAL DE PAULO AFONSO

Orçamento 2022

AV APOLONIO SALES  
CENTRO  
C.N.P.J. : 14.217.327/0001-24

Anexo V - Programa de Governo (Anexo 06, Lei Nº 4.320/64)

CÓDIGO	ESPECIFICAÇÃO	TOTAL FIXADO
<b>03.17.17 - SEC. MUN EXTRAORDINARIA DE ARTICULAÇÃO POLITICA</b>		
04.000.0000.0.000	ADMINISTRAÇÃO	250.000,00
04.122.0000.0.000	ADMINISTRAÇÃO GERAL	250.000,00
04.122.0011.0.000	Prog.de Apoio Adm	250.000,00
04.122.0011.6.051	Gestão das Ações da Sec.Mun.Extraordinaria.de Articulação.Politica	250.000,00
		<b>250.000,00</b>



PREFEITURA MUNICIPAL DE PAULO AFONSO

Orçamento 2022

AV APOLONIO SALES  
CENTRO  
C.N.P.J. : 14.217.327/0001-24

Anexo V - Programa de Governo (Anexo 06, Lei Nº 4.320/64)

CÓDIGO	ESPECIFICAÇÃO	TOTAL FIXADO
<b>03.18.18 - SEC. MUN EXTRAORDINARIA DE ARTICULAÇÃO ADM</b>		
04.000.0000.0.000	ADMINISTRAÇÃO	250.000,00
04.122.0000.0.000	ADMINISTRAÇÃO GERAL	250.000,00
04.122.0011.0.000	Prog.de Apoio Adm	250.000,00
04.122.0011.6.052	Gestão das Ações da Sec.Mun Extraordinaria de Articulação Adm	250.000,00
		<b>250.000,00</b>





PREFEITURA MUNICIPAL DE PAULO AFONSO

AV APOLONIO SALES  
CENTRO  
C.N.P.J. : 14.217.327/0001-24

Orçamento 2022

Anexo V - Programa de Governo (Anexo 06, Lei Nº 4.320/64)

CÓDIGO	ESPECIFICAÇÃO	TOTAL FIXADO
<b>03.88.88 - ENCARGOS GERAIS DO MUNICÍPIO</b>		
28.000.0000.0.000	ENCARGOS ESPECIAIS	6.350.000,00
28.846.0000.0.000	OUTROS ENCARGOS ESPECIAIS	6.350.000,00
28.846.0888.0.000	ENCARGOS GERAIS	6.350.000,00
28.846.0888.6.082	Gestão das Emendas Impositivas - Câmara de Vereadores	1.509.000,00
28.846.0888.8.888	ENCARGOS GERAIS DO MUNICÍPIO	4.841.000,00
		<b>6.350.000,00</b>



PREFEITURA MUNICIPAL DE PAULO AFONSO

Orçamento 2022

AV APOLONIO SALES  
CENTRO  
C.N.P.J. : 14.217.327/0001-24

Anexo V - Programa de Governo (Anexo 06, Lei Nº 4.320/64)

CÓDIGO	ESPECIFICAÇÃO	TOTAL FIXADO
<b>03.99.99 - RESERVA DE CONTINGÊNCIA</b>		
99.000.0000.0.000	RESERVA DE CONTINGÊNCIA	1.000.000,00
99.999.0000.0.000	RESERVA DE CONTINGÊNCIA	1.000.000,00
99.999.0999.0.000	RESERVA DE CONTINGENCIA	1.000.000,00
99.999.0999.9.999	RESERVA DE CONTINGENCIA	1.000.000,00
		<b>1.000.000,00</b>



Prefeitura Municipal de Paulo Afonso  
Estado da Bahia

---

ANEXO VI: PROGRAMA DE TRABALHO DE  
GOVERNO - DEMONSTRATIVO DE  
FUNÇÕES, SUB-FUNÇÃO E PROGRAMAS  
POR PROJETOS E ATIVIDADES  
(Anexo 07, da Lei 4320/64)



**PREFEITURA MUNICIPAL DE PAULO AFONSO**

**Orçamento 2022**

AV APOLONIO SALES  
CENTRO  
C.N.P.J. : 14.217.327/0001-24

Anexo VI Programa de Trabalho de Governo - Demonstrativo de Funções, Subfunções,  
Programas por Projeto e Atividade (Anexo 07, Lei Nº 4.320/64)

CÓDIGO	ESPECIFICAÇÃO	ATIVIDADE	PROJETO	TOTAL FIXADO
01.000.0000.0.000	LEGISLATIVA	12.532.500,00	71.000,00	12.603.500,00
01.031.0000.0.000	AÇÃO LEGISLATIVA	12.532.500,00	71.000,00	12.603.500,00
01.031.0001.0.000	Atendimento e desenvolvimento da gestão Legislativa.	12.532.500,00	71.000,00	12.603.500,00
01.031.0001.2.101	Gestão das ações legislativas.	12.272.500,00		12.272.500,00
01.031.0001.5.060	Reestruturação do Prédio da Câmara Municipal de Paulo Afonso		71.000,00	71.000,00
01.031.0001.8.062	Promoção e Manut. dos Serviços de Tecno. da Informação e Comunicação	35.000,00		35.000,00
01.031.0001.8.063	Publicidade das Ações do Poder Legislativo Municipal	225.000,00		225.000,00
04.000.0000.0.000	ADMINISTRAÇÃO	42.583.500,00	5.000,00	42.588.500,00
04.121.0000.0.000	PLANEJAMENTO E ORÇAMENTO	700.000,00		700.000,00
04.121.0011.0.000	Prog de Apoio Adm	700.000,00		700.000,00
04.121.0011.2.225	Gestão das Ações de Planejamento.	700.000,00		700.000,00
04.122.0000.0.000	ADMINISTRAÇÃO GERAL	32.839.500,00	5.000,00	32.844.500,00
04.122.0010.0.000	Atendimento e Desenv. da Gestão Financeira do Mun		5.000,00	5.000,00
04.122.0010.1.106	Implantação e coordenação do Prog. de modern. Tributária		5.000,00	5.000,00
04.122.0011.0.000	Prog de Apoio Adm	32.839.500,00		32.839.500,00
04.122.0011.2.104	Gestão das ações do Gabinete do Prefeito.	6.000.000,00		6.000.000,00
04.122.0011.2.115	Gestão das ações da Sec de Administração	15.590.250,00		15.590.250,00
04.122.0011.2.219	Gestão das ativ. de direção na impl. de prog. de auditoria perma./CONTRO.	700.000,00		700.000,00
04.122.0011.2.232	Gestão das Ações de Infra Estrutura	6.108.250,00		6.108.250,00
04.122.0011.4.218	Gestão de serviços da procuradoria geral do município.	1.000.000,00		1.000.000,00
04.122.0011.6.006	Gestão das ações do BTN	2.941.000,00		2.941.000,00
04.122.0011.6.051	Gestão das Ações da Sec Mun Extraordinaria de Articulação Política	250.000,00		250.000,00
04.122.0011.6.052	Gestão das Ações da Sec Mun Extraordinaria de Articulação Adm	250.000,00		250.000,00
04.123.0000.0.000	ADMINISTRAÇÃO FINANCEIRA	8.195.000,00		8.195.000,00
04.123.0011.0.000	Prog de Apoio Adm	8.195.000,00		8.195.000,00
04.123.0011.8.015	Gestão das ações da Fazenda	8.195.000,00		8.195.000,00
04.181.0000.0.000	POLICIAMENTO	849.000,00		849.000,00
04.181.0002.0.000	Atend e Desenvol da Gestão Adm	849.000,00		849.000,00
04.181.0002.2.116	Manutenção das Ações do COMSETRAN	849.000,00		849.000,00
08.000.0000.0.000	ASSISTÊNCIA SOCIAL	21.565.700,00	434.300,00	22.000.000,00
08.122.0000.0.000	ADMINISTRAÇÃO GERAL	7.389.100,00		7.389.100,00
08.122.0011.0.000	Prog de Apoio Adm	7.389.100,00		7.389.100,00
08.122.0011.2.142	Gestão das Ações da Assistência Social	7.389.100,00		7.389.100,00
08.241.0000.0.000	ASSISTÊNCIA AO IDOSO	50.000,00		50.000,00
08.241.0008.0.000	Gestão Social com Qualidade.	50.000,00		50.000,00
08.241.0008.8.021	Apoio as ações de Promoção, Proteção e Defesa dos Direitos do Idoso	50.000,00		50.000,00
08.243.0000.0.000	ASSISTÊNCIA À CRIANÇA E AO ADOLESCENTE	640.000,00		640.000,00
08.243.0008.0.000	Gestão Social com Qualidade.	640.000,00		640.000,00
08.243.0008.2.147	Apoio as ações de Promoção dos direitos da Criança e do Adolescente	640.000,00		640.000,00



**PREFEITURA MUNICIPAL DE PAULO AFONSO**

**Orçamento 2022**

AV APOLONIO SALES

CENTRO

C.N.P.J. : 14.217.327/0001-24

Anexo VI Programa de Trabalho de Governo - Demonstrativo de Funções, Subfunções,  
Programas por Projeto e Atividade (Anexo 07, Lei Nº 4.320/64)

CÓDIGO	ESPECIFICAÇÃO	ATIVIDADE	PROJETO	TOTAL FIXADO
08.244.0000.0.000	ASSISTÊNCIA COMUNITÁRIA	13.486.600,00	434.300,00	13.920.900,00
08.244.0008.0.000	Gestão Social com Qualidade	13.486.600,00	434.300,00	13.920.900,00
08.244.0008.2.143	Manutenção dos Benefícios Eventuais	1.555.500,00		1.555.500,00
08.244.0008.2.155	Manutenção e Aprimoramento da Gestão do SUAS/IGD SUAS/IGD BOLSA	471.000,00		471.000,00
08.244.0008.2.182	Manutenção das Ações de Segurança Alimentar e Nutricional	2.755.000,00		2.755.000,00
08.244.0008.4.001	Manut. de Ações Emerg. para o ENFRENTAMENTO de Situações de Calamidade Pública	30.100,00		30.100,00
08.244.0008.4.052	Manutenção das Atividades do Conselho Tutelar	100.000,00		100.000,00
08.244.0008.4.053	Manutenção da Casa dos Conselhos	25.000,00		25.000,00
08.244.0008.5.024	Melhorando a Habitação e a Habitabilidade		434.300,00	434.300,00
08.244.0008.6.026	Manutenção do Prog de Transferencia de Rendas - Paulo Afonso Cidadania	3.800.000,00		3.800.000,00
08.244.0008.8.002	Manutenção da Proteção Social Básica	2.489.000,00		2.489.000,00
08.244.0008.8.003	Manutenção da Proteção Social Especial de Média e Alta Complexidade	2.031.000,00		2.031.000,00
08.244.0008.8.006	Manutenção dos Programas e Projetos do SUAS	200.000,00		200.000,00
08.244.0008.8.046	Manutenção da Casa dos Estudantes.	30.000,00		30.000,00
10.000.0000.0.000	SAÚDE	123.923.600,00	1.089.750,00	125.013.350,00
10.301.0000.0.000	ATENÇÃO BÁSICA	56.740.100,00	1.089.750,00	57.829.850,00
10.301.0006.0.000	Sociedade Saudável	43.540.100,00	1.089.750,00	44.629.850,00
10.301.0006.1.155	Construção, Ampliação e reforma de UBS e SMS		1.086.750,00	1.086.750,00
10.301.0006.2.261	Gestão das Ações do PACS	4.150.000,00		4.150.000,00
10.301.0006.2.265	Gestão do Programa de Saúde Bucal - PSB	2.190.000,00		2.190.000,00
10.301.0006.2.271	Gestão do Programa PAB - Programa de Atenção Básica	2.422.000,00		2.422.000,00
10.301.0006.4.000	Ações de Enfretamento ao Coronavírus(COVID-19)	2.129.000,00		2.129.000,00
10.301.0006.4.003	Ações de Enfretamento ao Covid na saúde-LC 173	100,00		100,00
10.301.0006.5.071	Caravana da Cidadania para Saúde		3.000,00	3.000,00
10.301.0006.6.020	Gestão das Ações Básicas aos Povos Indígenas	40.000,00		40.000,00
10.301.0006.6.021	Gestão das Ações do NASF	1.452.000,00		1.452.000,00
10.301.0006.6.022	Gestão do Programa Rede Cegonha	10.000,00		10.000,00
10.301.0006.6.050	Gestão da Mac Hospital Nair Alves de Souza e UTI	22.583.000,00		22.583.000,00
10.301.0006.6.080	Gestão das Emendas Impositivas - Câmara de Vereadores	1.910.000,00		1.910.000,00
10.301.0006.8.014	Manutenção das atividades do Conselho Municipal de Saúde	6.000,00		6.000,00
10.301.0006.8.024	Gestão do Programa PMAQ	87.000,00		87.000,00
10.301.0006.8.025	Gestão do Programa PSF	6.561.000,00		6.561.000,00
10.301.0011.0.000	Prog de Apoio Adm	13.200.000,00		13.200.000,00
10.301.0011.2.290	Gestão das Ações de Saúde	13.200.000,00		13.200.000,00
10.302.0000.0.000	ASSISTÊNCIA HOSPITALAR E AMBULATORIAL	62.096.500,00		62.096.500,00
10.302.0006.0.000	Sociedade Saudável	62.096.500,00		62.096.500,00
10.302.0006.2.273	Gestão das Ações do SAMU	1.740.000,00		1.740.000,00
10.302.0006.2.277	Gestão dos Programas da MAC - Média e Alta Complexidade	9.085.000,00		9.085.000,00
10.302.0006.4.050	Gestão da MAC - UPA	6.044.000,00		6.044.000,00
10.302.0006.6.019	Gestão CEO	605.000,00		605.000,00
10.302.0006.8.016	Gestão das Ações do PSF ESTADUAL	315.000,00		315.000,00



**PREFEITURA MUNICIPAL DE PAULO AFONSO**

**Orçamento 2022**

AV APOLONIO SALES  
CENTRO  
C.N.P.J. : 14.217.327/0001-24

Anexo VI Programa de Trabalho de Governo - Demonstrativo de Funções, Subfunções,  
Programas por Projeto e Atividade (Anexo 07, Lei Nº 4.320/64)

CÓDIGO	ESPECIFICAÇÃO	ATIVIDADE	PROJETO	TOTAL FIXADO
10.302.0006.8.017	Gestão da MAC - SIA/AIH - ESTADUAL	20.000,00		20.000,00
10.302.0006.8.018	Gestão das Ações do SAMU ESTADUAL	1.145.000,00		1.145.000,00
10.302.0006.8.019	Gestão das Ações do LACEN ESTADUAL	465.000,00		465.000,00
10.302.0006.8.020	Gestão da MAC - HMPA e UTI	23.544.500,00		23.544.500,00
10.302.0006.8.022	Gestão da MAC - SERVIÇOS ESPECIALIZADOS	9.865.000,00		9.865.000,00
10.302.0006.8.023	Atenção à Saúde nos Serviços de Média e Alta Complex pelas Policlínicas	1.508.000,00		1.508.000,00
10.302.0006.8.026	Gestão da MAC - CAPS/ CAM/ CEM/ NÚCLEO DESENVOLVER	7.760.000,00		7.760.000,00
10.303.0000.0.000	SUPORTE PROFILÁTICO E TERAPÊUTICO	1.577.000,00		1.577.000,00
10.303.0006.0.000	Sociedade Saudável	1.577.000,00		1.577.000,00
10.303.0006.2.275	Gestão das Ações de Assistência Farmacêutica.	1.577.000,00		1.577.000,00
10.304.0000.0.000	VIGILÂNCIA SANITÁRIA	792.000,00		792.000,00
10.304.0006.0.000	Sociedade Saudável	792.000,00		792.000,00
10.304.0006.2.245	Gestão das Ações de Vigilância Sanitária	792.000,00		792.000,00
10.305.0000.0.000	VIGILÂNCIA EPIDEMIOLÓGICA	2.718.000,00		2.718.000,00
10.305.0006.0.000	Sociedade Saudável	2.718.000,00		2.718.000,00
10.305.0006.2.237	Gestão do Programa de HIV/AIDS e DST	68.000,00		68.000,00
10.305.0006.2.251	Gestão das Ações de Vigilância Epidemiológica	2.650.000,00		2.650.000,00
12.000.0000.0.000	EDUCAÇÃO	119.533.150,00		119.533.150,00
12.122.0000.0.000	ADMINISTRAÇÃO GERAL	13.000,00		13.000,00
12.122.0007.0.000	Educar para a Cidadania	13.000,00		13.000,00
12.122.0007.2.201	Manutenção dos Conselhos Municipais de Educação-Fundeb 30%	13.000,00		13.000,00
12.128.0000.0.000	FORMAÇÃO DE RECURSOS HUMANOS	922.150,00		922.150,00
12.128.0007.0.000	Educar para a Cidadania	922.150,00		922.150,00
12.128.0007.6.005	Gestão das Ações da Educação Especial	922.150,00		922.150,00
12.361.0000.0.000	ENSINO FUNDAMENTAL	95.803.250,00		95.803.250,00
12.361.0007.0.000	Educar para a Cidadania	80.395.600,00		80.395.600,00
12.361.0007.2.189	Gestão das Ações da Merenda Escolar para o FUNDAMENTAL	1.680.000,00		1.680.000,00
12.361.0007.2.296	Gestão das ações do Programa Dinheiro Direto na Escola - PDDE	2.000,00		2.000,00
12.361.0007.2.297	Gestão das Ações de Transp. Escolar - PNAT E PETE ESTADUAL	4.370.500,00		4.370.500,00
12.361.0007.6.017	Gestão das Ações das Cotas do Salário Educação	1.802.100,00		1.802.100,00
12.361.0007.6.028	Gestão das ações de Transp. Escolar - PNATE FUNDEB 30%	50.000,00		50.000,00
12.361.0007.8.027	Gestão das Ações do Ensino Fundamental	1.000,00		1.000,00
12.361.0007.8.035	Gestão das Ações da Mer. Escolar para o PROG. MAIS EDUCAÇÃO	6.000,00		6.000,00
12.361.0007.8.036	Gestão das ações do Fundeb - 70% - FUNDAMENTAL	48.600.000,00		48.600.000,00
12.361.0007.8.041	Gestão das ações do Fundeb - 30% - FUNDAMENTAL	23.884.000,00		23.884.000,00
12.361.0011.0.000	Prog de Apoio Adm	15.407.650,00		15.407.650,00
12.361.0011.2.295	Gestão das ações da Secretaria de Educação	15.407.650,00		15.407.650,00
12.365.0000.0.000	EDUCAÇÃO INFANTIL	16.960.200,00		16.960.200,00
12.365.0007.0.000	Educar para a Cidadania	16.960.200,00		16.960.200,00
12.365.0007.8.028	Gestão das Ações do Ensino Infantil PRÉ-ESCOLA	1.351.000,00		1.351.000,00
12.365.0007.8.029	Gestão das Ações do Ensino Infantil CRECHE	1.366.000,00		1.366.000,00



**PREFEITURA MUNICIPAL DE PAULO AFONSO**

**Orçamento 2022**

AV APOLONIO SALES

CENTRO

C.N.P.J. : 14.217.327/0001-24

Anexo VI Programa de Trabalho de Governo - Demonstrativo de Funções, Subfunções,  
Programas por Projeto e Atividade (Anexo 07, Lei Nº 4.320/64)

CÓDIGO	ESPECIFICAÇÃO	ATIVIDADE	PROJETO	TOTAL FIXADO
12.365.0007.8.031	Gestão das Ações da Merenda Escolar para o Infantil PRÉ-ESCOLA	420.000,00		420.000,00
12.365.0007.8.032	Gestão das Ações da Merenda Escolar para o Infantil CRECHE	230.000,00		230.000,00
12.365.0007.8.037	Gestão das ações do Fundeb - 70% - INFANTIL PRÉ-ESCOLA	6.760.000,00		6.760.000,00
12.365.0007.8.038	Gestão das ações do Fundeb - 70% - INFANTIL CRECHE	5.900.000,00		5.900.000,00
12.365.0007.8.042	Gestão das ações do Fundeb - 30% - INFANTIL PRÉ-ESCOLA	204.200,00		204.200,00
12.365.0007.8.043	Gestão das ações do Fundeb - 30% - CRECHE	729.000,00		729.000,00
12.366.0000.0.000	EDUCAÇÃO DE JOVENS E ADULTOS	2.541.750,00		2.541.750,00
12.366.0007.0.000	Educar para a Cidadania	2.541.750,00		2.541.750,00
12.366.0007.8.030	Gestão das Ações do Ensino EJA	899.900,00		899.900,00
12.366.0007.8.033	Gestão das Ações da Merenda Escolar para o EJA	132.850,00		132.850,00
12.366.0007.8.039	Gestão das ações do Fundeb - 70% - EJA	1.400.000,00		1.400.000,00
12.366.0007.8.044	Gestão das ações do Fundeb - 30% - EJA	109.000,00		109.000,00
12.367.0000.0.000	EDUCAÇÃO ESPECIAL	3.292.800,00		3.292.800,00
12.367.0007.0.000	Educar para a Cidadania	3.292.800,00		3.292.800,00
12.367.0007.8.034	Gestão das Ações da Merenda Escolar para EDUCAÇÃO ESPECIAL	2.000,00		2.000,00
12.367.0007.8.040	Gestão das ações do Fundeb - 70% - EDUCAÇÃO ESPECIAL	2.816.800,00		2.816.800,00
12.367.0007.8.045	Gestão das ações do Fundeb - 30% - EDUCAÇÃO ESPECIAL	474.000,00		474.000,00
13.000.0000.0.000	CULTURA	5.500.000,00		5.500.000,00
13.122.0000.0.000	ADMINISTRAÇÃO GERAL	2.404.000,00		2.404.000,00
13.122.0011.0.000	Prog de Apoio Adm	2.404.000,00		2.404.000,00
13.122.0011.8.012	Gestão das ações da Secretaria de Cultura e Esporte	2.204.000,00		2.204.000,00
13.122.0011.8.061	Gestão das ações do Fundo Municipal de Cultura	200.000,00		200.000,00
13.392.0000.0.000	DIFUSÃO CULTURAL	3.096.000,00		3.096.000,00
13.392.0009.0.000	Nossas raízes	3.096.000,00		3.096.000,00
13.392.0009.8.011	Gestão do Calendário de Eventos Comemorativos, Culturais e Esportivos	3.096.000,00		3.096.000,00
15.000.0000.0.000	URBANISMO	15.025.000,00	17.420.750,00	32.445.750,00
15.451.0000.0.000	INFRA-ESTRUTURA URBANA		17.420.750,00	17.420.750,00
15.451.0003.0.000	Construindo o Futuro		17.420.750,00	17.420.750,00
15.451.0003.1.126	Constr., manut. e reforma de edificações, equip. e espaços públ.		3.864.000,00	3.864.000,00
15.451.0003.1.127	Pavimentação e recuperação de vias		8.007.440,00	8.007.440,00
15.451.0003.1.128	Const., reforma, ampl. e manut. do sistema de iluminação pública.		5.255.000,00	5.255.000,00
15.451.0003.1.142	Construção Ciclovia.		241.310,00	241.310,00
15.451.0003.5.074	Constr. e/ou Ampl. e Ref. da Ponte de Acesso a Ilha de Paulo Afonso		53.000,00	53.000,00
15.452.0000.0.000	SERVIÇOS URBANOS	15.025.000,00		15.025.000,00
15.452.0004.0.000	Paulo Afonso Verde e Limpo	15.025.000,00		15.025.000,00
15.452.0004.2.112	Serviços de Limpeza de lixo, Logradouro públicos e patios de feira	15.025.000,00		15.025.000,00
16.000.0000.0.000	HABITAÇÃO		2.559.000,00	2.559.000,00
16.482.0000.0.000	HABITAÇÃO URBANA		2.559.000,00	2.559.000,00
16.482.0003.0.000	Construindo o Futuro		2.559.000,00	2.559.000,00
16.482.0003.3.000	Construção, ampliação e reforma de Unidades Habitacionais		2.559.000,00	2.559.000,00
17.000.0000.0.000	SANEAMENTO	2.980.900,00	271.000,00	3.251.900,00



**PREFEITURA MUNICIPAL DE PAULO AFONSO**

**Orçamento 2022**

AV APOLONIO SALES  
CENTRO  
C.N.P.J. : 14.217.327/0001-24

Anexo VI Programa de Trabalho de Governo - Demonstrativo de Funções, Subfunções,  
Programas por Projeto e Atividade (Anexo 07, Lei Nº 4.320/64)

CÓDIGO	ESPECIFICAÇÃO	ATIVIDADE	PROJETO	TOTAL FIXADO
17.512.0000.0.000	SANEAMENTO BÁSICO URBANO	2.980.900,00	271.000,00	3.251.900,00
17.512.0003.0.000	Construindo o Futuro		271.000,00	271.000,00
17.512.0003.1.107	Construção, ampliação e manutenção da rede de esgoto.		271.000,00	271.000,00
17.512.0004.0.000	Paulo Afonso Verde e Limpo	2.980.900,00		2.980.900,00
17.512.0004.6.081	Gestão das Ações do Fundo Municipal de Saneamento Básico	2.980.900,00		2.980.900,00
18.000.0000.0.000	GESTÃO AMBIENTAL	5.794.100,00		5.794.100,00
18.122.0000.0.000	ADMINISTRAÇÃO GERAL	5.555.100,00		5.555.100,00
18.122.0011.0.000	Prog de Apoio Adm	5.555.100,00		5.555.100,00
18.122.0011.2.105	Gestão das Ações da Secretaria de Meio Ambiente	5.555.100,00		5.555.100,00
18.541.0000.0.000	PRESERVAÇÃO E CONSERVAÇÃO AMBIENTAL	239.000,00		239.000,00
18.541.0004.0.000	Paulo Afonso Verde e Limpo	239.000,00		239.000,00
18.541.0004.4.051	Gestão das Ações do Fundo Municipal de Meio Ambiente	140.000,00		140.000,00
18.541.0004.6.034	Manutenção do Aterro Sanitário	99.000,00		99.000,00
20.000.0000.0.000	AGRICULTURA	10.300.000,00		10.300.000,00
20.122.0000.0.000	ADMINISTRAÇÃO GERAL	7.678.050,00		7.678.050,00
20.122.0011.0.000	Prog de Apoio Adm	7.678.050,00		7.678.050,00
20.122.0011.2.120	Gestão das ações da Secretaria de Agricultura e Aquicultura	7.678.050,00		7.678.050,00
20.605.0000.0.000	ABASTECIMENTO	2.621.950,00		2.621.950,00
20.605.0005.0.000	Desenvolvimento e Potencialidades Econômicas do Mun	2.621.950,00		2.621.950,00
20.605.0005.6.030	Programa de Apoio ao Produtor	2.621.950,00		2.621.950,00
22.000.0000.0.000	INDÚSTRIA	4.085.000,00		4.085.000,00
22.122.0000.0.000	ADMINISTRAÇÃO GERAL	4.085.000,00		4.085.000,00
22.122.0011.0.000	Prog de Apoio Adm	4.085.000,00		4.085.000,00
22.122.0011.8.010	Manut. das ações da Sec. Municipal de Turismo, Indústria e Comércio	4.085.000,00		4.085.000,00
23.000.0000.0.000	COMÉRCIO E SERVIÇOS	1.415.000,00		1.415.000,00
23.695.0000.0.000	TURISMO	1.415.000,00		1.415.000,00
23.695.0002.0.000	Atend e Desenvol da Gestão Adm	1.415.000,00		1.415.000,00
23.695.0002.8.060	Programa de Fortalecimento ao Turismo, Indústria e Comércio Local	1.415.000,00		1.415.000,00
26.000.0000.0.000	TRANSPORTE	560.750,00		560.750,00
26.122.0000.0.000	ADMINISTRAÇÃO GERAL	560.750,00		560.750,00
26.122.0002.0.000	Atend e Desenvol da Gestão Adm	560.750,00		560.750,00
26.122.0002.2.117	Gestão das ações de transportes.	560.750,00		560.750,00
28.000.0000.0.000	ENCARGOS ESPECIAIS	6.350.000,00		6.350.000,00
28.846.0000.0.000	OUTROS ENCARGOS ESPECIAIS	6.350.000,00		6.350.000,00
28.846.0888.0.000	ENCARGOS GERAIS	6.350.000,00		6.350.000,00
28.846.0888.6.082	Gestão das Emendas Impositivas - Câmara de Vereadores	1.509.000,00		1.509.000,00
28.846.0888.8.888	ENCARGOS GERAIS DO MUNICÍPIO	4.841.000,00		4.841.000,00
<b>SUBTOTAL</b>		<b>372.149.200,00</b>	<b>21.850.800,00</b>	<b>394.000.000,00</b>





**PREFEITURA MUNICIPAL DE PAULO AFONSO**

**Orçamento 2022**

AV APOLONIO SALES  
CENTRO  
C.N.P.J. : 14.217.327/0001-24

Anexo VI Programa de Trabalho de Governo - Demonstrativo de Funções, Subfunções,  
Programas por Projeto e Atividade (Anexo 07, Lei Nº 4.320/64)

CÓDIGO	ESPECIFICAÇÃO	ATIVIDADE	PROJETO	TOTAL FIXADO
<b>RESERVA DE CONTIGÊNCIA</b>		<b>RESERVA</b>		
99.000.0000.0.000	RESERVA DE CONTIGÊNCIA			1.000.000,00
99.999.0000.0.000	RESERVA DE CONTIGÊNCIA			1.000.000,00
99.999.0999.0.000	RESERVA DE CONTINGENCIA			1.000.000,00
99.999.0999.9.999	RESERVA DE CONTINGENCIA			1.000.000,00
<b>SUBTOTAL</b>		<b>0,00</b>	<b>0,00</b>	<b>1.000.000,00</b>
<b>TOTAL GERAL</b>		<b>372.149.200,00</b>	<b>21.850.800,00</b>	<b>395.000.000,00</b>



Prefeitura Municipal de Paulo Afonso  
Estado da Bahia

---

ANEXO VII: DEMONSTRATIVO DA  
DESPESA POR FUNÇÕES, SUB-FUNÇÃO E  
PROGRAMAS CONFORME O VÍNCULO  
COM OS RECURSOS  
(Anexo 08, da Lei 4320/64)



**PREFEITURA MUNICIPAL DE PAULO AFONSO**

**Orçamento 2022**

AV APOLONIO SALES  
CENTRO  
C.N.P.J. : 14.217.327/0001-24

Anexo VII - Demonstrativo da Despesa por Funções, Subfunções e Programas conforme o vínculo com os recursos (Anexo 08, Lei Nº 4.320/64)

CÓDIGO	ESPECIFICAÇÃO	VINCULADO	ORDINÁRIO	TOTAL FIXADO
01.000.0000.0.000	LEGISLATIVA		12.603.500,00	12.603.500,00
01.031.0000.0.000	AÇÃO LEGISLATIVA		12.603.500,00	12.603.500,00
01.031.0001.0.000	Atendimento e desenvolvimento da gestão Legislativa		12.603.500,00	12.603.500,00
01.031.0001.2.101	Gestão das ações legislativas		12.272.500,00	12.272.500,00
01.031.0001.5.060	Reestruturação do Prédio da Câmara Municipal de Paulo Afonso		71.000,00	71.000,00
01.031.0001.8.062	Promoção e Manut. dos Serviços de Tecno. da Informação e Comunicação		35.000,00	35.000,00
01.031.0001.8.063	Publicidade das Ações do Poder Legislativo Municipal		225.000,00	225.000,00
04.000.0000.0.000	ADMINISTRAÇÃO	563.660,00	42.024.840,00	42.588.500,00
04.121.0000.0.000	PLANEJAMENTO E ORÇAMENTO		699.950,00	700.000,00
04.121.0011.0.000	Prog de Apoio Adm	50,00	699.950,00	700.000,00
04.121.0011.2.225	Gestão das Ações de Planejamento	50,00	699.950,00	700.000,00
04.122.0000.0.000	ADMINISTRAÇÃO GERAL	413.600,00	32.430.900,00	32.844.500,00
04.122.0010.0.000	Atendimento e Desenv. da Gestão Financeira do Mun	1.000,00	4.000,00	5.000,00
04.122.0010.1.106	Implantação e coordenação do Prog. de modern. Tributária	1.000,00	4.000,00	5.000,00
04.122.0011.0.000	Prog de Apoio Adm	412.600,00	32.426.900,00	32.839.500,00
04.122.0011.2.104	Gestão das ações do Gabinete do Prefeito.	50,00	5.999.950,00	6.000.000,00
04.122.0011.2.115	Gestão das ações da Sec de Administração	150.050,00	15.440.200,00	15.590.250,00
04.122.0011.2.219	Gestão das ativ. de direção na impl. de prog. de auditoria perma./CONTRO.	50,00	699.950,00	700.000,00
04.122.0011.2.232	Gestão das Ações de Infra Estrutura	261.250,00	5.847.000,00	6.108.250,00
04.122.0011.4.218	Gestão de serviços da procuradoria geral do município.	50,00	999.950,00	1.000.000,00
04.122.0011.6.006	Gestão das ações do BTN	1.050,00	2.939.950,00	2.941.000,00
04.122.0011.8.051	Gestão das Ações da Sec Mun Extraordinária de Articulação Política	50,00	249.950,00	250.000,00
04.122.0011.8.052	Gestão das Ações da Sec Mun Extraordinária de Articulação Adm	50,00	249.950,00	250.000,00
04.123.0000.0.000	ADMINISTRAÇÃO FINANCEIRA	150.010,00	8.044.990,00	8.195.000,00
04.123.0011.0.000	Prog de Apoio Adm	150.010,00	8.044.990,00	8.195.000,00
04.123.0011.8.015	Gestão das ações da Fazenda	150.010,00	8.044.990,00	8.195.000,00
04.181.0000.0.000	POLICIAMENTO		849.000,00	849.000,00
04.181.0002.0.000	Atend e Desenvolv da Gestão Adm		849.000,00	849.000,00
04.181.0002.2.116	Manutenção das Ações do COMSETRAN		849.000,00	849.000,00
08.000.0000.0.000	ASSISTÊNCIA SOCIAL	3.620.500,00	18.379.500,00	22.000.000,00
08.122.0000.0.000	ADMINISTRAÇÃO GERAL	89.100,00	7.300.000,00	7.389.100,00
08.122.0011.0.000	Prog de Apoio Adm	89.100,00	7.300.000,00	7.389.100,00
08.122.0011.2.142	Gestão das Ações da Assistência Social	89.100,00	7.300.000,00	7.389.100,00
08.241.0000.0.000	ASSISTÊNCIA AO IDOSO		50.000,00	50.000,00
08.241.0008.0.000	Gestão Social com Qualidade		50.000,00	50.000,00
08.241.0008.8.021	Apoio as ações de Promoção, Proteção e Defesa dos Direitos do Idoso		50.000,00	50.000,00
08.243.0000.0.000	ASSISTÊNCIA À CRIANÇA E AO ADOLESCENTE		640.000,00	640.000,00
08.243.0008.0.000	Gestão Social com Qualidade		640.000,00	640.000,00
08.243.0008.2.147	Apoio as ações de Promoção dos direitos da Criança e do Adolescente		640.000,00	640.000,00
08.244.0000.0.000	ASSISTÊNCIA COMUNITÁRIA	3.531.400,00	10.389.500,00	13.920.900,00
08.244.0008.0.000	Gestão Social com Qualidade	3.531.400,00	10.389.500,00	13.920.900,00



**PREFEITURA MUNICIPAL DE PAULO AFONSO**

**Orçamento 2022**

AV APOLONIO SALES  
CENTRO  
C.N.P.J. : 14.217.327/0001-24

**Anexo VII - Demonstrativo da Despesa por Funções, Subfunções e Programas conforme o vínculo com os recursos (Anexo 08, Lei Nº 4.320/64)**

CÓDIGO	ESPECIFICAÇÃO	VINCULADO	ORDINÁRIO	TOTAL FIXADO
08.244.0008.2.143	Manutenção dos Benefícios Eventuais	21.000,00	1.534.500,00	1.555.500,00
08.244.0008.2.155	Manutenção e Aprimoramento da Gestão do SUAS/IGD SUAS/IGD BOLSA	471.000,00		471.000,00
08.244.0008.2.182	Manutenção das Ações de Segurança Alimentar e Nutricional		2.755.000,00	2.755.000,00
08.244.0008.4.001	Manut. de Ações Emerg. para o ENERENTAMENTO de Situações de Calamidade Pública	30.100,00		30.100,00
08.244.0008.4.052	Manutenção das Atividades do Conselho Tutelar		100.000,00	100.000,00
08.244.0008.4.053	Manutenção da Casa dos Conselhos	15.000,00	10.000,00	25.000,00
08.244.0008.5.024	Melhorando a Habitação e a Habitabilidade	254.300,00	180.000,00	434.300,00
08.244.0008.6.026	Manutenção do Prog de Transferencia de Rendas - Paulo Afonso Cidadania		3.800.000,00	3.800.000,00
08.244.0008.8.002	Manutenção da Proteção Social Básica	1.509.000,00	980.000,00	2.489.000,00
08.244.0008.8.003	Manutenção da Proteção Social Especial de Média e Alta Complexidade	1.031.000,00	1.000.000,00	2.031.000,00
08.244.0008.8.006	Manutenção dos Programas e Projetos do SUAS	200.000,00		200.000,00
08.244.0008.8.046	Manutenção da Casa dos Estudantes		30.000,00	30.000,00
10.000.0000.0.000	SAÚDE	59.736.600,00	65.276.750,00	125.013.350,00
10.301.0000.0.000	ATENÇÃO BÁSICA	25.529.100,00	32.300.750,00	57.829.850,00
10.301.0006.0.000	Sociedade Saudável	24.835.100,00	19.794.750,00	44.629.850,00
10.301.0006.1.155	Construção, Ampliação e reforma de UBS e SMS	130.000,00	956.750,00	1.086.750,00
10.301.0006.2.261	Gestão das Ações do PACS	3.150.000,00	1.000.000,00	4.150.000,00
10.301.0006.2.265	Gestão do Programa de Saúde Bucal - PSB	310.000,00	1.880.000,00	2.190.000,00
10.301.0006.2.271	Gestão do Programa PAB - Programa de Atenção Básica	2.322.000,00	100.000,00	2.422.000,00
10.301.0006.4.000	Ações de Entretamento ao Coronavírus(COVID-19)	2.129.000,00		2.129.000,00
10.301.0006.4.003	Ações de Entretamento ao Covid na saúde-LC 173	100,00		100,00
10.301.0006.5.071	Caravana da Cidadania para Saúde		3.000,00	3.000,00
10.301.0006.6.020	Gestão das Ações Básicas aos Povos Indígenas		40.000,00	40.000,00
10.301.0006.6.021	Gestão das Ações do NASF	730.000,00	722.000,00	1.452.000,00
10.301.0006.6.022	Gestão do Programa Rede Cegonha	10.000,00		10.000,00
10.301.0006.6.050	Gestão da Mac Hospital Nair Alves de Souza e UTI	12.931.000,00	9.652.000,00	22.583.000,00
10.301.0006.6.080	Gestão das Emendas Impositivas - Câmara de Vereadores		1.910.000,00	1.910.000,00
10.301.0006.8.014	Manutenção das atividades do Conselho Municipal de Saúde		6.000,00	6.000,00
10.301.0006.8.024	Gestão do Programa PMAQ	62.000,00	25.000,00	87.000,00
10.301.0006.8.025	Gestão do Programa PSF	3.061.000,00	3.500.000,00	6.561.000,00
10.301.0011.0.000	Prog de Apoio Adm	694.000,00	12.506.000,00	13.200.000,00
10.301.0011.2.290	Gestão das Ações de Saúde	694.000,00	12.506.000,00	13.200.000,00
10.302.0000.0.000	ASSISTÊNCIA HOSPITALAR E AMBULATORIAL	32.421.500,00	29.675.000,00	62.096.500,00
10.302.0006.0.000	Sociedade Saudável	32.421.500,00	29.675.000,00	62.096.500,00
10.302.0006.2.273	Gestão das Ações do SAMU	1.390.000,00	350.000,00	1.740.000,00
10.302.0006.2.277	Gestão dos Programas da MAC - Média e Alta Complexidade	3.675.000,00	5.410.000,00	9.085.000,00
10.302.0006.4.050	Gestão da MAC - UPA	2.565.000,00	3.479.000,00	6.044.000,00
10.302.0006.6.019	Gestão CEO	50.000,00	555.000,00	605.000,00
10.302.0006.8.016	Gestão das Ações do PSF ESTADUAL	315.000,00		315.000,00
10.302.0006.8.017	Gestão da MAC - SIA/AIH - ESTADUAL	20.000,00		20.000,00
10.302.0006.8.018	Gestão das Ações do SAMU ESTADUAL	1.145.000,00		1.145.000,00



**PREFEITURA MUNICIPAL DE PAULO AFONSO**

**Orçamento 2022**

AV APOLONIO SALES  
CENTRO  
C.N.P.J. : 14.217.327/0001-24

**Anexo VII - Demonstrativo da Despesa por Funções, Subfunções e Programas conforme o vínculo com os recursos (Anexo 08, Lei Nº 4.320/64)**

CÓDIGO	ESPECIFICAÇÃO	VINCULADO	ORDINÁRIO	TOTAL FIXADO
10.302.0006.8.019	Gestão das Ações do LACEN ESTADUAL	465.000,00		465.000,00
10.302.0006.8.020	Gestão da MAC - HMPA e UTI	10.338.500,00	13.206.000,00	23.544.500,00
10.302.0006.8.022	Gestão da MAC - SERVIÇOS ESPECIALIZADOS	8.815.000,00	1.050.000,00	9.865.000,00
10.302.0006.8.023	Atenção à Saúde nos Serviços de Média e Alta Complex pelas Policlínicas	3.000,00	1.505.000,00	1.508.000,00
10.302.0006.8.026	Gestão da MAC - CAPS/ CAM/ CEM/ NÚCLEO DESENVOLVER	3.640.000,00	4.120.000,00	7.760.000,00
10.303.0000.0.000	SUPORTE PROFILÁTICO E TERAPÊUTICO	1.052.000,00	525.000,00	1.577.000,00
10.303.0006.0.000	Sociedade Saudável	1.052.000,00	525.000,00	1.577.000,00
10.303.0006.2.275	Gestão das Ações de Assistência Farmacêutica	1.052.000,00	525.000,00	1.577.000,00
10.304.0000.0.000	VIGILÂNCIA SANITÁRIA	32.000,00	760.000,00	792.000,00
10.304.0006.0.000	Sociedade Saudável	32.000,00	760.000,00	792.000,00
10.304.0006.2.245	Gestão das Ações de Vigilância Sanitária	32.000,00	760.000,00	792.000,00
10.305.0000.0.000	VIGILÂNCIA EPIDEMIOLÓGICA	702.000,00	2.016.000,00	2.718.000,00
10.305.0006.0.000	Sociedade Saudável	702.000,00	2.016.000,00	2.718.000,00
10.305.0006.2.237	Gestão do Programa de HIV/AIDS e DST	67.000,00	1.000,00	68.000,00
10.305.0006.2.251	Gestão das Ações de Vigilância Epidemiológica	635.000,00	2.015.000,00	2.650.000,00
12.000.0000.0.000	EDUCAÇÃO	96.425.900,00	23.107.250,00	119.533.150,00
12.122.0000.0.000	ADMINISTRAÇÃO GERAL	13.000,00		13.000,00
12.122.0007.0.000	Educar para a Cidadania	13.000,00		13.000,00
12.122.0007.2.201	Manutenção dos Conselhos Municipais de Educação-Fundeb 30%	13.000,00		13.000,00
12.128.0000.0.000	FORMAÇÃO DE RECURSOS HUMANOS	11.150,00	911.000,00	922.150,00
12.128.0007.0.000	Educar para a Cidadania	11.150,00	911.000,00	922.150,00
12.128.0007.8.005	Gestão das Ações da Educação Especial	11.150,00	911.000,00	922.150,00
12.361.0000.0.000	ENSINO FUNDAMENTAL	77.051.000,00	18.752.250,00	95.803.250,00
12.361.0007.0.000	Educar para a Cidadania	76.725.100,00	3.670.500,00	80.395.600,00
12.361.0007.2.189	Gestão das Ações da Merenda Escolar para o FUNDAMENTAL	1.570.000,00	110.000,00	1.680.000,00
12.361.0007.2.296	Gestão das ações do Programa Dinheiro Direto na Escola - PDDE	2.000,00		2.000,00
12.361.0007.2.297	Gestão das Ações de Transp. Escolar - PNAT E PETE ESTADUAL	812.000,00	3.558.500,00	4.370.500,00
12.361.0007.6.017	Gestão das Ações das Cotas do Salário Educação	1.802.100,00		1.802.100,00
12.361.0007.6.028	Gestão das ações de Transp. Escolar - PNATE FUNDEB 30%	50.000,00		50.000,00
12.361.0007.8.027	Gestão das Ações do Ensino Fundamental		1.000,00	1.000,00
12.361.0007.8.035	Gestão das Ações da Mer. Escolar para o PROG. MAIS EDUCAÇÃO	5.000,00	1.000,00	6.000,00
12.361.0007.8.036	Gestão das ações do Fundeb - 70% - FUNDAMENTAL	48.600.000,00		48.600.000,00
12.361.0007.8.041	Gestão das ações do Fundeb - 30% - FUNDAMENTAL	23.884.000,00		23.884.000,00
12.361.0011.0.000	Prog de Apoio Adm	325.900,00	15.081.750,00	15.407.650,00
12.361.0011.2.295	Gestão das ações da Secretaria de Educação	325.900,00	15.081.750,00	15.407.650,00
12.365.0000.0.000	EDUCAÇÃO INFANTIL	14.433.200,00	2.527.000,00	16.960.200,00
12.365.0007.0.000	Educar para a Cidadania	14.433.200,00	2.527.000,00	16.960.200,00
12.365.0007.8.028	Gestão das Ações do Ensino Infantil PRÉ-ESCOLA	120.000,00	1.231.000,00	1.351.000,00
12.365.0007.8.029	Gestão das Ações do Ensino Infantil CRECHE	120.000,00	1.246.000,00	1.366.000,00
12.365.0007.8.031	Gestão das Ações da Merenda Escolar para o Infantil PRÉ-ESCOLA	400.000,00	20.000,00	420.000,00
12.365.0007.8.032	Gestão das Ações da Merenda Escolar para o Infantil CRECHE	200.000,00	30.000,00	230.000,00



PREFEITURA MUNICIPAL DE PAULO AFONSO

Orçamento 2022

AV APOLONIO SALES  
CENTRO  
C.N.P.J. : 14.217.327/0001-24

Anexo VII - Demonstrativo da Despesa por Funções, Subfunções e Programas conforme o vínculo com os recursos (Anexo 08, Lei Nº 4.320/64)

CÓDIGO	ESPECIFICAÇÃO	VINCULADO	ORDINÁRIO	TOTAL FIXADO
12.365.0007.8.037	Gestão das ações do Fundeb - 70% - INFANTIL PRÉ-ESCOLA	6.760.000,00		6.760.000,00
12.365.0007.8.038	Gestão das ações do Fundeb - 70% - INFANTIL CRECHE	5.900.000,00		5.900.000,00
12.365.0007.8.042	Gestão das ações do Fundeb - 30% - INFANTIL PRÉ-ESCOLA	204.200,00		204.200,00
12.365.0007.8.043	Gestão das ações do Fundeb - 30% - CRECHE	729.000,00		729.000,00
12.366.0000.0.000	EDUCAÇÃO DE JOVENS E ADULTOS	1.625.750,00	916.000,00	2.541.750,00
12.366.0007.0.000	Educar para a Cidadania	1.625.750,00	916.000,00	2.541.750,00
12.366.0007.8.030	Gestão das Ações do Ensino EJA	3.900,00	896.000,00	899.900,00
12.366.0007.8.033	Gestão das Ações da Merenda Escolar para o EJA	112.850,00	20.000,00	132.850,00
12.366.0007.8.039	Gestão das ações do Fundeb - 70% - EJA	1.400.000,00		1.400.000,00
12.366.0007.8.044	Gestão das ações do Fundeb - 30% - EJA	109.000,00		109.000,00
12.367.0000.0.000	EDUCAÇÃO ESPECIAL	3.291.800,00	1.000,00	3.292.800,00
12.367.0007.0.000	Educar para a Cidadania	3.291.800,00	1.000,00	3.292.800,00
12.367.0007.8.034	Gestão das Ações da Merenda Escolar para EDUCAÇÃO ESPECIAL	1.000,00	1.000,00	2.000,00
12.367.0007.8.040	Gestão das ações do Fundeb - 70% - EDUCAÇÃO ESPECIAL	2.816.800,00		2.816.800,00
12.367.0007.8.045	Gestão das ações do Fundeb - 30% - EDUCAÇÃO ESPECIAL	474.000,00		474.000,00
13.000.0000.0.000	CULTURA	110.950,00	5.389.050,00	5.500.000,00
13.122.0000.0.000	ADMINISTRAÇÃO GERAL	104.950,00	2.299.050,00	2.404.000,00
13.122.0011.0.000	Prog. de Apoio Adm	104.950,00	2.299.050,00	2.404.000,00
13.122.0011.8.012	Gestão das ações da Secretaria de Cultura e Esporte	14.950,00	2.189.050,00	2.204.000,00
13.122.0011.8.061	Gestão das ações do Fundo Municipal de Cultura	90.000,00	110.000,00	200.000,00
13.392.0000.0.000	DIFUSÃO CULTURAL	6.000,00	3.090.000,00	3.096.000,00
13.392.0009.0.000	Nossas raízes	6.000,00	3.090.000,00	3.096.000,00
13.392.0009.8.011	Gestão do Calendário de Eventos Comemorativos, Culturais e Esportivos	6.000,00	3.090.000,00	3.096.000,00
15.000.0000.0.000	URBANISMO	14.452.440,00	17.993.310,00	32.445.750,00
15.451.0000.0.000	INFRA-ESTRUTURA URBANA	6.352.440,00	11.068.310,00	17.420.750,00
15.451.0003.0.000	Construindo o Futuro	6.352.440,00	11.068.310,00	17.420.750,00
15.451.0003.1.126	Constr., manut. e reforma de edificações, equip. e espaços públ.	543.000,00	3.321.000,00	3.864.000,00
15.451.0003.1.127	Pavimentação e recuperação de vias	5.297.440,00	2.710.000,00	8.007.440,00
15.451.0003.1.128	Const., reforma, ampl. e manut. do sistema de iluminação pública.	254.000,00	5.001.000,00	5.255.000,00
15.451.0003.1.142	Construção Ciclovia.	206.000,00	35.310,00	241.310,00
15.451.0003.5.074	Constr. e/ou Ampl. e Ref. da Ponte de Acesso a Ilha de Paulo Afonso	52.000,00	1.000,00	53.000,00
15.452.0000.0.000	SERVIÇOS URBANOS	8.100.000,00	6.925.000,00	15.025.000,00
15.452.0004.0.000	Paulo Afonso Verde e Limpo	8.100.000,00	6.925.000,00	15.025.000,00
15.452.0004.2.112	Serviços de Limpeza de lixo, Logradouros públicos e patios de feira	8.100.000,00	6.925.000,00	15.025.000,00
16.000.0000.0.000	HABITAÇÃO	9.000,00	2.550.000,00	2.559.000,00
16.482.0000.0.000	HABITAÇÃO URBANA	9.000,00	2.550.000,00	2.559.000,00
16.482.0003.0.000	Construindo o Futuro	9.000,00	2.550.000,00	2.559.000,00
16.482.0003.3.000	Construção, ampliação e reforma de Unidades Habitacionais	9.000,00	2.550.000,00	2.559.000,00
17.000.0000.0.000	SANEAMENTO	1.053.900,00	2.198.000,00	3.251.900,00
17.512.0000.0.000	SANEAMENTO BÁSICO URBANO	1.053.900,00	2.198.000,00	3.251.900,00
17.512.0003.0.000	Construindo o Futuro	54.000,00	217.000,00	271.000,00



**PREFEITURA MUNICIPAL DE PAULO AFONSO**

**Orçamento 2022**

AV APOLONIO SALES  
CENTRO  
C.N.P.J. : 14.217.327/0001-24

**Anexo VII - Demonstrativo da Despesa por Funções, Subfunções e Programas conforme o vínculo com os recursos (Anexo 08, Lei Nº 4.320/64)**

CÓDIGO	ESPECIFICAÇÃO	VINCULADO	ORDINÁRIO	TOTAL FIXADO
17.512.0003.1.107	Construção, ampliação e manutenção da rede de esgoto.	54.000,00	217.000,00	271.000,00
17.512.0004.0.000	Paulo Afonso Verde e Limpo	999.900,00	1.981.000,00	2.980.900,00
17.512.0004.6.081	Gestão das Ações do Fundo Municipal de Saneamento Básico	999.900,00	1.981.000,00	2.980.900,00
18.000.0000.0.000	GESTÃO AMBIENTAL	56.050,00	5.738.050,00	5.794.100,00
18.122.0000.0.000	ADMINISTRAÇÃO GERAL	36.050,00	5.519.050,00	5.555.100,00
18.122.0011.0.000	Prog de Apoio Adm	36.050,00	5.519.050,00	5.555.100,00
18.122.0011.2.105	Gestão das Ações da Secretaria de Meio Ambiente	36.050,00	5.519.050,00	5.555.100,00
18.541.0000.0.000	PRESERVAÇÃO E CONSERVAÇÃO AMBIENTAL	20.000,00	219.000,00	239.000,00
18.541.0004.0.000	Paulo Afonso Verde e Limpo	20.000,00	219.000,00	239.000,00
18.541.0004.4.051	Gestão das Ações do Fundo Municipal de Meio Ambiente	1.000,00	139.000,00	140.000,00
18.541.0004.6.034	Manutenção do Aterro Sanitário	19.000,00	80.000,00	99.000,00
20.000.0000.0.000	AGRICULTURA	19.950,00	10.280.050,00	10.300.000,00
20.122.0000.0.000	ADMINISTRAÇÃO GERAL	15.050,00	7.663.000,00	7.678.050,00
20.122.0011.0.000	Prog de Apoio Adm	15.050,00	7.663.000,00	7.678.050,00
20.122.0011.2.120	Gestão das ações da Secretaria de Agricultura e Aquicultura	15.050,00	7.663.000,00	7.678.050,00
20.605.0000.0.000	ABASTECIMENTO	4.900,00	2.617.050,00	2.621.950,00
20.605.0005.0.000	Desenvolvimento e Potencialidades Econômicas do Mun	4.900,00	2.617.050,00	2.621.950,00
20.605.0005.6.030	Programa de Apoio ao Produtor	4.900,00	2.617.050,00	2.621.950,00
22.000.0000.0.000	INDÚSTRIA	50,00	4.084.950,00	4.085.000,00
22.122.0000.0.000	ADMINISTRAÇÃO GERAL	50,00	4.084.950,00	4.085.000,00
22.122.0011.0.000	Prog de Apoio Adm	50,00	4.084.950,00	4.085.000,00
22.122.0011.8.010	Manut. das ações da Sec. Municipal de Turismo, Indústria e Comércio	50,00	4.084.950,00	4.085.000,00
23.000.0000.0.000	COMÉRCIO E SERVIÇOS		1.415.000,00	1.415.000,00
23.695.0000.0.000	TURISMO		1.415.000,00	1.415.000,00
23.695.0002.0.000	Atend e Desenvolv da Gestão Adm		1.415.000,00	1.415.000,00
23.695.0002.8.060	Programa de Fortalecimento ao Turismo, Indústria e Comércio Local		1.415.000,00	1.415.000,00
26.000.0000.0.000	TRANSPORTE		560.750,00	560.750,00
26.122.0000.0.000	ADMINISTRAÇÃO GERAL		560.750,00	560.750,00
26.122.0002.0.000	Atend e Desenvolv da Gestão Adm		560.750,00	560.750,00
26.122.0002.2.117	Gestão das ações de transportes.		560.750,00	560.750,00
28.000.0000.0.000	ENCARGOS ESPECIAIS	200.000,00	6.150.000,00	6.350.000,00
28.846.0000.0.000	OUTROS ENCARGOS ESPECIAIS	200.000,00	6.150.000,00	6.350.000,00
28.846.0888.0.000	ENCARGOS GERAIS	200.000,00	6.150.000,00	6.350.000,00
28.846.0888.6.082	Gestão das Emendas Impositivas - Câmara de Vereadores		1.509.000,00	1.509.000,00
28.846.0888.8.888	ENCARGOS GERAIS DO MUNICÍPIO	200.000,00	4.641.000,00	4.841.000,00
99.000.0000.0.000	RESERVA DE CONTINGÊNCIA		1.000.000,00	1.000.000,00
99.999.0000.0.000	RESERVA DE CONTINGÊNCIA		1.000.000,00	1.000.000,00
99.999.0999.0.000	RESERVA DE CONTINGENCIA		1.000.000,00	1.000.000,00
99.999.0999.9.999	RESERVA DE CONTINGENCIA		1.000.000,00	1.000.000,00
<b>TOTAL GERAL</b>		<b>176.249.000,00</b>	<b>218.751.000,00</b>	<b>395.000.000,00</b>



Prefeitura Municipal de Paulo Afonso  
Estado da Bahia

---

ANEXO VIII: DEMONSTRATIVO DA  
DESPESA POR ÓRGÃOS E FUNÇÕES  
(Anexo 09 da Lei 4320/64)





**PREFEITURA MUNICIPAL DE PAULO AFONSO**

**Orçamento 2022**

AV APOLONIO SALES  
CENTRO  
C.N.P.J. : 14.217.327/0001-24

Anexo VIII - Demonstrativo da Despesa por Órgãos e Funções (Anexo 08 da Lei Nº 4.320/64)

CÓDIGO	ESPECIFICAÇÃO	TOTAL FIXADO
<b>01.01.00 - CAMARA MUNICIPAL</b>		
01	LEGISLATIVA	12.603.500,00
	<b>TOTAL</b>	<b>12.603.500,00</b>
<b>03.02.00 - GABINETE DO PREFEITO</b>		
04	ADMINISTRAÇÃO	6.000.000,00
	<b>TOTAL</b>	<b>6.000.000,00</b>
<b>03.03.00 - SECRETARIA MUNICIPAL DE SAÚDE</b>		
10	SAÚDE	125.013.350,00
	<b>TOTAL</b>	<b>125.013.350,00</b>
<b>03.04.00 - CONTROLADORIA DO MUNICÍPIO</b>		
04	ADMINISTRAÇÃO	700.000,00
	<b>TOTAL</b>	<b>700.000,00</b>
<b>03.05.00 - SEC. MUNICIPAL DE PLANEJAMENTO</b>		
04	ADMINISTRAÇÃO	700.000,00
	<b>TOTAL</b>	<b>700.000,00</b>
<b>03.06.00 - SEC. MUNICIPAL DE ADMINISTRAÇÃO</b>		
04	ADMINISTRAÇÃO	16.439.250,00
26	TRANSPORTE	560.750,00
	<b>TOTAL</b>	<b>17.000.000,00</b>
<b>03.07.00 - SEC. MUNICIPAL DE EDUCAÇÃO</b>		
12	EDUCAÇÃO	119.533.150,00
	<b>TOTAL</b>	<b>119.533.150,00</b>
<b>03.08.00 - SEC. MUN. DE INFRA-ESTRUTURA</b>		
04	ADMINISTRAÇÃO	6.108.250,00
15	URBANISMO	17.420.750,00

Pag.: 62 de 69



**PREFEITURA MUNICIPAL DE PAULO AFONSO**

**Orçamento 2022**

AV APOLONIO SALES  
CENTRO  
C.N.P.J. : 14.217.327/0001-24

**Anexo VIII - Demonstrativo da Despesa por Órgãos e Funções (Anexo 08 da Lei Nº 4.320/64)**

CÓDIGO	ESPECIFICAÇÃO	TOTAL FIXADO
17	SANEAMENTO	271.000,00
<b>TOTAL</b>		<b>23.800.000,00</b>
<b>03.09.00 - SEC. MUNICIPAL DE MEIO AMBIENTE</b>		
15	URBANISMO	15.025.000,00
17	SANEAMENTO	2.980.900,00
18	GESTÃO AMBIENTAL	5.794.100,00
<b>TOTAL</b>		<b>23.800.000,00</b>
<b>03.10.00 - SEC. MUNICIPAL DE AGRICULTURA E AQUICULTURA</b>		
20	AGRICULTURA	10.300.000,00
<b>TOTAL</b>		<b>10.300.000,00</b>
<b>03.11.00 - SECRETARIA MUNICIPAL DE DESENVOLVIMENTO SOCIAL</b>		
08	ASSISTÊNCIA SOCIAL	22.000.000,00
<b>TOTAL</b>		<b>22.000.000,00</b>
<b>03.12.00 - ADMINISTRAÇÃO DO BTN</b>		
04	ADMINISTRAÇÃO	2.941.000,00
16	HABITAÇÃO	2.559.000,00
<b>TOTAL</b>		<b>5.500.000,00</b>
<b>03.13.00 - SECRETARIA MUNICIPAL DE TURISMO, IND E COMERCIO</b>		
22	INDÚSTRIA	4.085.000,00
23	COMÉRCIO E SERVIÇOS	1.415.000,00
<b>TOTAL</b>		<b>5.500.000,00</b>
<b>03.14.00 - PROCURADORIA GERAL DO MUNICÍPIO</b>		
04	ADMINISTRAÇÃO	1.000.000,00
<b>TOTAL</b>		<b>1.000.000,00</b>
<b>03.15.00 - SECRETARIA MUNICIPAL DA FAZENDA</b>		
04	ADMINISTRAÇÃO	8.200.000,00

Pag.: 63 de 69



**PREFEITURA MUNICIPAL DE PAULO AFONSO**

**Orçamento 2022**

AV APOLONIO SALES  
CENTRO  
C.N.P.J. : 14.217.327/0001-24

Anexo VIII - Demonstrativo da Despesa por Órgãos e Funções (Anexo 08 da Lei Nº 4.320/64)

CÓDIGO	ESPECIFICAÇÃO	TOTAL FIXADO
		<b>TOTAL 8.200.000,00</b>
<b>03.16.00</b>	<b>- SEC. MUNICIPAL DE CULTURA E ESPORTE</b>	
13	CULTURA	5.500.000,00
		<b>TOTAL 5.500.000,00</b>
<b>03.17.00</b>	<b>- SEC. MUN EXTRAORDINARIA DE ARTICULAÇÃO POLITICA</b>	
04	ADMINISTRAÇÃO	250.000,00
		<b>TOTAL 250.000,00</b>
<b>03.18.00</b>	<b>- SEC. MUN EXTRAORDINARIA DE ARTICULAÇÃO ADM</b>	
04	ADMINISTRAÇÃO	250.000,00
		<b>TOTAL 250.000,00</b>
<b>03.88.00</b>	<b>- ENCARGOS GERAIS DO MUNICÍPIO</b>	
28	ENCARGOS ESPECIAIS	6.350.000,00
		<b>TOTAL 6.350.000,00</b>
<b>03.99.00</b>	<b>- RESERVA DE CONTINGÊNCIA</b>	
99	RESERVA DE CONTINGÊNCIA	1.000.000,00
		<b>TOTAL 1.000.000,00</b>
<b>TOTAL GERAL</b>		<b>395.000.000,00</b>



Prefeitura Municipal de Paulo Afonso  
Estado da Bahia

---

## ANEXO IX: DESPESA POR ÓRGÃO (LDO)



**PREFEITURA MUNICIPAL DE PAULO AFONSO**

**Orçamento 2022**

AV APOLONIO SALES  
CENTRO  
C.N.P.J. : 14.217.327/0001-24

**Anexo IX - Despesa por Órgão (LDO)**

CÓDIGO	ÓRGÃO	ATIVIDADES	PROJETOS	TOTAL
01.01.00	CAMARA MUNICIPAL	12.532.500,00	71.000,00	12.603.500,00
03.02.00	GABINETE DO PREFEITO	6.000.000,00	0,00	6.000.000,00
03.03.00	SECRETARIA MUNICIPAL DE SAÚDE	123.923.600,00	1.089.750,00	125.013.350,00
03.04.00	CONTROLADORIA DO MUNICÍPIO	700.000,00	0,00	700.000,00
03.05.00	SEC. MUNICIPAL DE PLANEJAMENTO	700.000,00	0,00	700.000,00
03.06.00	SEC. MUNICIPAL DE ADMINISTRAÇÃO	17.000.000,00	0,00	17.000.000,00
03.07.00	SEC. MUNICIPAL DE EDUCAÇÃO	119.533.150,00	0,00	119.533.150,00
03.08.00	SEC. MUN. DE INFRA-ESTRUTURA	6.108.250,00	17.691.750,00	23.800.000,00
03.09.00	SEC. MUNICIPAL DE MEIO AMBIENTE	23.800.000,00	0,00	23.800.000,00
03.10.00	SEC. MUNICIPAL DE AGRICULTURA E AQUICULTURA	10.300.000,00	0,00	10.300.000,00
03.11.00	SECRETARIA MUNICIPAL DE DESENVOLVIMENTO SOCIAL	21.565.700,00	434.300,00	22.000.000,00
03.12.00	ADMINISTRAÇÃO DO BTN	2.941.000,00	2.559.000,00	5.500.000,00
03.13.00	SECRETARIA MUNICIPAL DE TURISMO, IND E COMERCIO	5.500.000,00	0,00	5.500.000,00
03.14.00	PROCURADORIA GERAL DO MUNICÍPIO	1.000.000,00	0,00	1.000.000,00
03.15.00	SECRETARIA MUNICIPAL DA FAZENDA	8.195.000,00	5.000,00	8.200.000,00
03.16.00	SEC. MUNICIPAL DE CULTURA E ESPORTE	5.500.000,00	0,00	5.500.000,00
03.17.00	SEC. MUN EXTRAORDINARIA DE ARTICULAÇÃO POLITICA	250.000,00	0,00	250.000,00
03.18.00	SEC. MUN EXTRAORDINARIA DE ARTICULAÇÃO ADM	250.000,00	0,00	250.000,00
03.88.00	ENCARGOS GERAIS DO MUNICÍPIO	6.350.000,00	0,00	6.350.000,00
<b>SUBTOTAL</b>		<b>372.149.200,00</b>	<b>21.850.800,00</b>	<b>394.000.000,00</b>
<b>RESERVA DE CONTINGÊNCIA</b>				
03.99.00	RESERVA DE CONTINGÊNCIA			1.000.000,00
<b>SUBTOTAL</b>		<b>0,00</b>	<b>0,00</b>	<b>1.000.000,00</b>
		<b>TOTAL GERAL</b>	<b>372.149.200,00</b>	<b>21.850.800,00</b>
				<b>395.000.000,00</b>

**RESUMO**

<b>ORÇAMENTO FISCAL</b>	<b>226.659.900,00</b>	<b>20.326.750,00</b>	<b>247.986.650,00</b>
<b>ORÇAMENTO DA SEGURIDADE SOCIAL</b>	<b>145.489.300,00</b>	<b>1.524.050,00</b>	<b>147.013.350,00</b>
<b>TOTAL DO RESUMO</b>	<b>372.149.200,00</b>	<b>21.850.800,00</b>	<b>395.000.000,00</b>



Prefeitura Municipal de Paulo Afonso  
Estado da Bahia

---

## ANEXO X: DESPESA POR PROGRAMA



**PREFEITURA MUNICIPAL DE PAULO AFONSO**

**Orçamento 2022**

AV APOLONIO SALES  
CENTRO  
C.N.P.J. : 14.217.327/0001-24

**Anexo X - Despesa por Programa**

CÓDIGO	PROGRAMA	ATIVIDADES	PROJETOS	TOTAL
0001	Atendimento e desenvolvimento da gestão Legislativa.	12.532.500,00	71.000,00	12.603.500,00
0002	Atend e Desenvolv da Gestão Adm	2.824.750,00	0,00	2.824.750,00
0003	Construindo o Futuro	0,00	20.250.750,00	20.250.750,00
0004	Paulo Afonso Verde e Limpo	18.244.900,00	0,00	18.244.900,00
0005	Desenvolvimento e Potencialidades Econômicas do Mun	2.621.950,00	0,00	2.621.950,00
0006	Sociedade Saudável	110.723.600,00	1.089.750,00	111.813.350,00
0007	Educar para a Cidadania	104.125.500,00	0,00	104.125.500,00
0008	Gestão Social com Qualidade.	14.176.600,00	434.300,00	14.610.900,00
0009	Nossas raízes	3.096.000,00	0,00	3.096.000,00
0010	Atendimento e Desenv. da Gestão Financeira do Mun	0,00	5.000,00	5.000,00
0011	Prog de Apoio Adm	97.453.400,00	0,00	97.453.400,00
0888	ENCARGOS GERAIS	6.350.000,00	0,00	6.350.000,00
<b>SUBTOTAL</b>		<b>372.149.200,00</b>	<b>21.850.800,00</b>	<b>394.000.000,00</b>
<b>RESERVA DE CONTINGÊNCIA</b>				
0999	RESERVA DE CONTINGENCIA			1.000.000,00
<b>SUBTOTAL</b>		<b>0,00</b>	<b>0,00</b>	<b>1.000.000,00</b>
		<b>TOTAL GERAL</b>	<b>372.149.200,00</b>	<b>21.850.800,00</b>
				<b>395.000.000,00</b>

**RESUMO**

<b>ORÇAMENTO FISCAL</b>	<b>226.659.900,00</b>	<b>20.326.750,00</b>	<b>247.986.650,00</b>
<b>ORÇAMENTO DA SEGURIDADE SOCIAL</b>	<b>145.489.300,00</b>	<b>1.524.050,00</b>	<b>147.013.350,00</b>
<b>TOTAL DO RESUMO</b>	<b>372.149.200,00</b>	<b>21.850.800,00</b>	<b>395.000.000,00</b>



Prefeitura Municipal de Paulo Afonso  
Estado da Bahia

---

## ANEXO XI: DESPESA POR FUNÇÃO





PREFEITURA MUNICIPAL DE PAULO AFONSO

Orçamento 2022

AV APOLONIO SALES  
CENTRO  
C.N.P.J. : 14.217.327/0001-24

Anexo XI - Despesa por Função

CÓDIGO	FUNÇÃO	ATIVIDADES	PROJETOS	TOTAL	
01	LEGISLATIVA	12.532.500,00	71.000,00	12.603.500,00	
04	ADMINISTRAÇÃO	42.583.500,00	5.000,00	42.588.500,00	
08	ASSISTÊNCIA SOCIAL	21.565.700,00	434.300,00	22.000.000,00	
10	SAÚDE	123.923.600,00	1.089.750,00	125.013.350,00	
12	EDUCAÇÃO	119.533.150,00	0,00	119.533.150,00	
13	CULTURA	5.500.000,00	0,00	5.500.000,00	
15	URBANISMO	15.025.000,00	17.420.750,00	32.445.750,00	
16	HABITAÇÃO	0,00	2.559.000,00	2.559.000,00	
17	SANEAMENTO	2.980.900,00	271.000,00	3.251.900,00	
18	GESTÃO AMBIENTAL	5.794.100,00	0,00	5.794.100,00	
20	AGRICULTURA	10.300.000,00	0,00	10.300.000,00	
22	INDÚSTRIA	4.085.000,00	0,00	4.085.000,00	
23	COMÉRCIO E SERVIÇOS	1.415.000,00	0,00	1.415.000,00	
26	TRANSPORTE	560.750,00	0,00	560.750,00	
28	ENCARGOS ESPECIAIS	6.350.000,00	0,00	6.350.000,00	
SUBTOTAL		372.149.200,00	21.850.800,00	394.000.000,00	
<b>RESERVA DE CONTIGÊNCIA</b>					
99	RESERVA DE CONTIGÊNCIA			1.000.000,00	
SUBTOTAL		0,00	0,00	1.000.000,00	
		<b>TOTAL GERAL</b>	<b>372.149.200,00</b>	<b>21.850.800,00</b>	<b>395.000.000,00</b>

RESUMO

<b>ORÇAMENTO FISCAL</b>	<b>226.659.900,00</b>	<b>20.326.750,00</b>	<b>247.986.650,00</b>
<b>ORÇAMENTO DA SEGURIDADE SOCIAL</b>	<b>145.489.300,00</b>	<b>1.524.050,00</b>	<b>147.013.350,00</b>
<b>TOTAL DO RESUMO</b>	<b>372.149.200,00</b>	<b>21.850.800,00</b>	<b>395.000.000,00</b>



Prefeitura Municipal de Paulo Afonso  
Estado da Bahia

---

## ANEXO XII: DESPESA POR SUB-FUNÇÃO



PREFEITURA MUNICIPAL DE PAULO AFONSO

Orçamento 2022

AV APOLONIO SALES  
CENTRO  
C.N.P.J. : 14.217.327/0001-24

Anexo XII - Despesa por SubFunção

CÓDIGO	SUBFUNÇÃO	ATIVIDADES	PROJETOS	TOTAL
031	AÇÃO LEGISLATIVA	12.532.500,00	71.000,00	12.603.500,00
121	PLANEJAMENTO E ORÇAMENTO	700.000,00	0,00	700.000,00
122	ADMINISTRAÇÃO GERAL	60.524.500,00	5.000,00	60.529.500,00
123	ADMINISTRAÇÃO FINANCEIRA	8.195.000,00	0,00	8.195.000,00
128	FORMAÇÃO DE RECURSOS HUMANOS	922.150,00	0,00	922.150,00
181	POLICIAMENTO	849.000,00	0,00	849.000,00
241	ASSISTÊNCIA AO IDOSO	50.000,00	0,00	50.000,00
243	ASSISTÊNCIA À CRIANÇA E AO ADOLESCENTE	640.000,00	0,00	640.000,00
244	ASSISTÊNCIA COMUNITÁRIA	13.486.600,00	434.300,00	13.920.900,00
301	ATENÇÃO BÁSICA	56.740.100,00	1.089.750,00	57.829.850,00
302	ASSISTÊNCIA HOSPITALAR E AMBULATORIAL	62.096.500,00	0,00	62.096.500,00
303	SUPORTE PROFILÁTICO E TERAPÊUTICO	1.577.000,00	0,00	1.577.000,00
304	VIGILÂNCIA SANITÁRIA	792.000,00	0,00	792.000,00
305	VIGILÂNCIA EPIDEMIOLÓGICA	2.718.000,00	0,00	2.718.000,00
361	ENSINO FUNDAMENTAL	95.803.250,00	0,00	95.803.250,00
365	EDUCAÇÃO INFANTIL	16.960.200,00	0,00	16.960.200,00
366	EDUCAÇÃO DE JOVENS E ADULTOS	2.541.750,00	0,00	2.541.750,00
367	EDUCAÇÃO ESPECIAL	3.292.800,00	0,00	3.292.800,00
392	DIFUSÃO CULTURAL	3.096.000,00	0,00	3.096.000,00
451	INFRA-ESTRUTURA URBANA	0,00	17.420.750,00	17.420.750,00
452	SERVIÇOS URBANOS	15.025.000,00	0,00	15.025.000,00
482	HABITAÇÃO URBANA	0,00	2.559.000,00	2.559.000,00
512	SANEAMENTO BÁSICO URBANO	2.980.900,00	271.000,00	3.251.900,00
541	PRESERVAÇÃO E CONSERVAÇÃO AMBIENTAL	239.000,00	0,00	239.000,00
605	ABASTECIMENTO	2.621.950,00	0,00	2.621.950,00
695	TURISMO	1.415.000,00	0,00	1.415.000,00
846	OUTROS ENCARGOS ESPECIAIS	6.350.000,00	0,00	6.350.000,00
<b>SUBTOTAL</b>		<b>372.149.200,00</b>	<b>21.850.800,00</b>	<b>394.000.000,00</b>
<b>RESERVA DE CONTINGÊNCIA</b>				
999	RESERVA DE CONTINGÊNCIA			1.000.000,00
<b>SUBTOTAL</b>		<b>0,00</b>	<b>0,00</b>	<b>1.000.000,00</b>



PREFEITURA MUNICIPAL DE PAULO AFONSO

Orçamento 2022

AV APOLONIO SALES  
CENTRO  
C.N.P.J. : 14.217.327/0001-24

**Anexo XII - Despesa por SubFunção**

CÓDIGO	SUBFUNÇÃO	ATIVIDADES	PROJETOS	TOTAL	
		<b>TOTAL GERAL</b>	<b>372.149.200,00</b>	<b>21.850.800,00</b>	<b>395.000.000,00</b>

**RESUMO**

<b>ORÇAMENTO FISCAL</b>	<b>226.659.900,00</b>	<b>20.326.750,00</b>	<b>247.986.650,00</b>
<b>ORÇAMENTO DA SEGURIDADE SOCIAL</b>	<b>145.489.300,00</b>	<b>1.524.050,00</b>	<b>147.013.350,00</b>
<b>TOTAL DO RESUMO</b>	<b>372.149.200,00</b>	<b>21.850.800,00</b>	<b>395.000.000,00</b>



Prefeitura Municipal de Paulo Afonso  
Estado da Bahia

---

ANEXO XIII: DEMONSTRATIVO DA  
EVOLUÇÃO DA RECEITA E SUA PROJEÇÃO  
PARA OS DOIS SEGUINTE ÀQUELE A QUE  
SE REFERIREM (LDO)



PREFEITURA MUNICIPAL DE PAULO AFONSO  
ESTADO DA BAHIA

**ANEXO XIII - DEMONSTRATIVO DA EVOLUÇÃO DA RECEITA NO ÚLTIMO ANO E A SUA PROJEÇÃO PARA OS DOIS SEGUINTES ANOS QUE SE REFERIREM (LOA)**

ESTADO DA BAHIA  
PREFEITURA MUNICIPAL DE PAULO AFONSO

CÓDIGO	DENOMINAÇÃO	IDUSO	GDR	FONTES	PIF	DDR	PROJEÇÃO		
							2021	2022	2023
<b>1000.00.00.00</b>	<b>RECEITAS CORRENTES</b>						<b>388.933.200,00</b>	<b>412.569.192,00</b>	<b>437.055.343,52</b>
1100.00.00.00	IMPOSTOS, TAXAS E CONTRIBUIÇÕES DE MELHORIA						37.350.000,00	39.832.240,00	42.019.280,00
1110.00.00.00	IMPOSTOS						33.710.000,00	35.732.000,00	37.676.556,00
1112.00.00.00	IMPOSTO SOBRE O PATRIMÔNIO						7.610.000,00	8.066.800,00	8.550.596,00
1112.50.00.00	IMPOSTO SOBRE A PROPRIEDADE RURAL E TERRITORIAL URBANA						5.200.000,00	5.512.000,00	5.842.750,00
1112.50.01.00	IPTU-PRINCIPAL						3.500.000,00	3.710.000,00	3.932.600,00
1112.50.01.00.00	PTU - REC. LIVRE - 60%	0	1	00	P	000	1.645.000,00	1.743.700,00	1.848.322,00
1112.50.01.00.00	PTU - EDUCAÇÃO - 25%	7	2	01	P	025	910.000,00	964.600,00	1.022.430,00
1112.50.01.00.00	PTU - SAÚDE - 15%	6	2	02	P	015	945.000,00	1.001.700,00	1.061.802,00
1112.50.03.00	PTU-DÍVIDA ATIVA						1.700.000,00	1.820.000,00	1.910.120,00
1112.50.03.00.00	PTU-DÍVIDA ATIVA-REC. LIVRE - 60%	0	1	00	P	000	750.000,00	796.500,00	837.750,00
1112.50.03.00.00	PTU-DÍVIDA ATIVA-EDUCAÇÃO - 25%	7	2	01	P	025	442.000,00	468.500,00	496.631,20
1112.50.03.00.00	PTU-DÍVIDA ATIVA-SAÚDE - 15%	6	2	02	P	015	458.000,00	489.500,00	515.732,40
1112.53.00.00	ITBI - IMPOSTO SOBRE TRANSMISSÃO "INTER VIVOS" DE BENS MÓVEIS E DE DIREITOS REAIS SOBRE MÓVEIS						2.410.000,00	2.554.000,00	2.707.875,00
1112.53.01.00	ITBI - IMPOSTO SOBRE TRANSMISSÃO "INTER VIVOS" DE BENS MÓVEIS E DE DIREITOS REAIS SOBRE MÓVEIS - PRINCIPAL						2.400.000,00	2.544.000,00	2.698.640,00
1112.53.01.00.00	ITBI - IMPOSTO SOBRE TRANSMISSÃO "INTER VIVOS" DE BENS MÓVEIS E DE DIREITOS REAIS SOBRE MÓVEIS - PRINCIPAL - REC. LIVRE - 80%	0	1	00	P	000	1.128.000,00	1.195.800,00	1.267.420,80
1112.53.01.00.00	ITBI - IMPOSTO SOBRE TRANSMISSÃO "INTER VIVOS" DE BENS MÓVEIS E DE DIREITOS REAIS SOBRE MÓVEIS - PRINCIPAL - EDUCAÇÃO - 25%	7	2	01	P	025	624.000,00	661.440,00	701.126,40
1112.53.01.00.00	ITBI - IMPOSTO SOBRE TRANSMISSÃO "INTER VIVOS" DE BENS MÓVEIS E DE DIREITOS REAIS SOBRE MÓVEIS - PRINCIPAL - SAÚDE - 15%	6	2	02	P	015	648.000,00	686.880,00	728.092,80
1112.53.02.00	ITBI - IMPOSTO SOBRE TRANSMISSÃO "INTER VIVOS" DE BENS MÓVEIS E DE DIREITOS REAIS SOBRE MÓVEIS - MULTAS E JUROS DE MORA						10.000,00	10.800,00	11.236,00
1112.53.02.00.00	ITBI - IMPOSTO SOBRE TRANSMISSÃO "INTER VIVOS" DE BENS MÓVEIS E DE DIREITOS REAIS SOBRE MÓVEIS - MULTAS E JUROS DE MORA - REC. LIVRE - 60%	0	1	00	P	000	4.700,00	4.982,00	5.280,50
1112.53.02.00.00	ITBI - IMPOSTO SOBRE TRANSMISSÃO "INTER VIVOS" DE BENS MÓVEIS E DE DIREITOS REAIS SOBRE MÓVEIS - MULTAS E JUROS DE MORA - EDUCAÇÃO - 25%	7	2	01	P	025	2.800,00	2.756,00	2.921,36
1112.53.02.00.00	ITBI - IMPOSTO SOBRE TRANSMISSÃO "INTER VIVOS" DE BENS MÓVEIS E DE DIREITOS REAIS SOBRE MÓVEIS - MULTAS E JUROS DE MORA - SAÚDE - 15%	6	2	02	P	015	2.700,00	2.862,00	3.033,72
1113.00.00.00	IMPOSTO SIRENDA E PROVENTOS DE QUALQUER NATUREZA						12.000.000,00	12.720.000,00	13.483.200,00
1113.03.00.00	IMPOSTO SIRENDA-RETIRO NA FONTE						12.000.000,00	12.720.000,00	13.483.200,00
1113.03.10.00	IMPOSTO SIRENDA-RETIRO NA FONTE-TRABALHO						12.000.000,00	12.720.000,00	13.483.200,00
1113.03.11.00	IMPOSTO SIRENDA-RETIRO NA FONTE-TRABALHO PRINCIPAL						12.000.000,00	12.720.000,00	13.483.200,00
1113.03.11.00.00	IMPOSTO SIRENDA-RETIRO NA FONTE-TRABALHO PRINCIPAL - REC. LIVRE - 80%	0	1	00	P	000	3.240.000,00	3.378.000,00	3.537.104,00
1113.03.11.00.00	IMPOSTO SIRENDA-RETIRO NA FONTE-TRABALHO PRINCIPAL - EDUCAÇÃO - 25%	7	2	01	P	025	3.120.000,00	3.307.200,00	3.502.632,00
1113.03.11.00.00	IMPOSTO SIRENDA-RETIRO NA FONTE-TRABALHO PRINCIPAL - SAÚDE - 15%	6	2	02	P	015	3.240.000,00	3.434.800,00	3.643.464,00
1114.00.00.00	IMPOSTO SOBRE PRODUÇÃO E A CIRCULAÇÃO DE MERCADORIAS E SERVIÇOS						14.100.000,00	14.846.000,00	15.842.760,00
1114.50.00.00	IMPOSTO SOBRE SERVIÇOS						14.100.000,00	14.846.000,00	15.842.760,00
1114.51.00.00	IMPOSTO SOBRE SERVIÇOS DE QUALQUER NATUREZA-PRINCIPAL						14.100.000,00	14.846.000,00	15.842.760,00
1114.51.11.00	IMPOSTO SOBRE SERVIÇOS DE QUALQUER NATUREZA-PRINCIPAL - REC. LIVRE - 60%	0	1	00	P	000	6.580.000,00	6.974.800,00	7.383.280,00
1114.51.11.00.00	IMPOSTO SOBRE SERVIÇOS DE QUALQUER NATUREZA - PRINCIPAL - EDUCAÇÃO - 25%	7	2	01	P	025	3.640.000,00	3.858.600,00	4.098.960,00
1114.51.11.00.00	IMPOSTO SOBRE SERVIÇOS DE QUALQUER NATUREZA - PRINCIPAL - SAÚDE - 15%	6	2	02	P	015	3.780.000,00	4.008.800,00	4.247.200,00
1114.51.13.00	IMPOSTO SOBRE SERVIÇOS DE QUALQUER NATUREZA-DÍVIDA ATIVA						100.000,00	106.000,00	112.360,00
1114.51.13.00.00	IMPOSTO SOBRE SERVIÇOS DE QUALQUER NATUREZA - DÍVIDA ATIVA - REC. LIVRE - 60%	0	1	00	P	000	47.000,00	49.800,00	52.860,00
1114.51.13.00.00	IMPOSTO SOBRE SERVIÇOS DE QUALQUER NATUREZA - DÍVIDA ATIVA - EDUCAÇÃO - 25%	7	2	01	P	025	26.000,00	27.500,00	29.213,60
1114.51.13.00.00	IMPOSTO SOBRE SERVIÇOS DE QUALQUER NATUREZA - DÍVIDA ATIVA - SAÚDE - 15%	6	2	02	P	015	27.000,00	28.700,00	30.286,40
1120.00.00.00	TAXAS						3.679.000,00	3.899.740,00	4.133.744,40
1121.00.00.00	TAXAS DE EXERCÍCIO DO PODER DE POLÍCIA						3.358.000,00	3.559.480,00	3.773.048,80
1121.01.00.00	TAXAS DE INSPEÇÃO, CONTROLE E FISCALIZAÇÃO						3.257.000,00	3.452.420,00	3.659.545,20
1121.01.01.00	TAXAS DE INSPEÇÃO, CONTROLE E FISCALIZAÇÃO-PRINCIPAL						2.257.000,00	2.392.420,00	2.535.965,20
1121.01.01.01	TAXAS DE INSPEÇÃO, CONTROLE E FISCALIZAÇÃO- LICENÇA PARA FUNCIONAMENTO DE ESTABELECIMENTOS COMERCIAIS INDUSTRIAIS E PRESTADORIAS DE SERVIÇOS	0	1	00	P	000	2.000.000,00	2.120.000,00	2.247.200,00
1121.01.01.02	TAXAS DE INSPEÇÃO, CONTROLE E FISCALIZAÇÃO- PUBL. INICIATIVA COMERCIAL	0	1	00	P	000	2.000,00	2.120,00	2.247,20
1121.01.01.03	TAXAS DE INSPEÇÃO, CONTROLE E FISCALIZAÇÃO- APREENSÃO E DEPOSITOS	0	1	00	P	000	5.000,00	5.300,00	5.618,00



PREFEITURA MUNICIPAL DE PAULO AFONSO  
ESTADO DA BAHIA

**ANEXO XIII - DEMONSTRATIVO DA EVOLUÇÃO DA RECEITA NO ÚLTIMO ANO E A SUA PROJEÇÃO PARA OS DOIS SEGUINTES ANOS QUE SE REFERIREM (LOA)**

ESTADO DA BAHIA  
PREFEITURA MUNICIPAL DE PAULO AFONSO

CÓDIGO	DENOMINAÇÃO	IDUO	GDR	FONTES	PIF	DDR	PROJEÇÃO		
							2022	2023	2024
1121.01.01.04.00	TAXAS DE INSPEÇÃO,CONTROLE E FISCALIZAÇÃO-LICENÇA P/EXECUÇÃO DE OBRAS	0	1	00	P	000	100.000,00	106.000,00	112.360,00
1121.01.01.05.00	TAXAS DE INSPEÇÃO,CONTROLE E FISCALIZAÇÃO- UTILIZAÇÃO DE ÁREA DE DOMÍNIO PÚBLICO	0	1	00	P	000	10.000,00	10.000,00	11.236,00
1121.01.01.06.00	TAXAS DE INSPEÇÃO,CONTROLE E FISCALIZAÇÃO- APREENSÃO, DEPÓSITOS OU LIBERAÇÃO DE ANIMAIS	0	1	00	P	000	100.000,00	106.000,00	112.360,00
1121.01.01.07.00	TAXAS DE INSPEÇÃO,CONTROLE E FISCALIZAÇÃO- OUTRAS TAXAS PELO EXERCÍCIO DO PODER DE POLÍCIA	0	1	00	P	000	40.000,00	42.400,00	44.944,00
1121.01.05.00.00	TAXAS DE INSPEÇÃO,CONTROLE E FISCALIZAÇÃO- DÍVIDA ATIVA-TAFIC	0	1	00	P	000	1.060.000,00	1.060.000,00	1.123.600,00
1121.01.05.01.00	TAXAS DE INSPEÇÃO,CONTROLE E FISCALIZAÇÃO- DÍVIDA ATIVA-TAFIC	0	1	00	P	000	1.000.000,00	1.000.000,00	1.123.600,00
1121.04.00.00.00	TAXA DE CONTROLE E FISCALIZAÇÃO AMBIENTAL-PRINCIPAL	0	1	00	P	000	101.000,00	107.600,00	113.483,60
1121.04.01.00.00	TAXA DE CONTROLE E FISCALIZAÇÃO AMBIENTAL-PRINCIPAL	0	1	00	P	000	100.000,00	106.000,00	112.360,00
1121.04.03.00.00	TAXA DE CONTROLE E FISCALIZAÇÃO AMBIENTAL- DÍVIDA ATIVA	0	1	00	P	000	1.000,00	1.600,00	1.123,60
1122.00.00.00.00	TAXAS PELA PRESTAÇÃO DE SERVIÇOS	0	1	00	P	000	321.000,00	340.260,00	360.675,60
1122.01.00.00.00	TAXAS PELA PRESTAÇÃO DE SERVIÇOS EM GERAL	0	1	00	P	000	321.000,00	340.260,00	360.675,60
1122.01.01.00.00	TAXAS PELA PRESTAÇÃO DE SERVIÇOS-PRINCIPAL	0	1	00	P	000	300.000,00	318.000,00	337.050,00
1122.01.03.00.00	Taxas pela Prestação de Serviços - Dívida Ativa	0	1	00	P	000	21.000,00	22.260,00	23.595,60
1200.00.00.00.00	CONTRIBUIÇÕES	0	1	00	P	000	9.000.000,00	9.540.000,00	10.112.400,00
1241.00.00.00.00	CONTRIBUIÇÃO P/ CUSTEIO DE SERVIÇO DE ILUMINAÇÃO PÚBLICA	0	1	00	P	000	9.000.000,00	9.540.000,00	10.112.400,00
1241.00.00.00.00	CONTRIBUIÇÃO P/ CUSTEIO DE SERVIÇO DE ILUMINAÇÃO PÚBLICA	0	1	00	P	000	9.000.000,00	9.540.000,00	10.112.400,00
1241.00.01.00.00	CONTRIBUIÇÃO P/ CUSTEIO DE SERVIÇO DE ILUMINAÇÃO PÚBLICA-COSP-PRINCIPAL	0	1	00	P	000	9.000.000,00	9.540.000,00	10.112.400,00
1300.00.00.00.00	RECEITA PATRIMONIAL	0	1	00	P	000	755.900,00	801.254,00	849.329,24
1310.00.00.00.00	EXPLORAÇÃO DO PATRIMÔNIO IMOBILIÁRIO DO ESTADO	0	1	00	P	000	1.000,00	1.000,00	1.123,60
1311.00.00.00.00	OUTRAS RECEITAS IMOBILIÁRIAS	0	1	00	P	000	1.000,00	1.000,00	1.123,60
1311.00.01.00.00	OUTRAS RECEITAS IMOBILIÁRIAS-PRINCIPAL	0	1	00	P	000	1.000,00	1.000,00	1.123,60
1311.00.01.01.00	OUTRAS RECEITAS IMOBILIÁRIAS	0	1	00	P	000	1.000,00	1.000,00	1.123,60
1320.00.00.00.00	JUROS E CORREÇÕES MONETARIAS	0	1	00	P	000	1.000,00	1.000,00	1.123,60
1321.00.00.00.00	JUROS E CORREÇÕES MONETARIAS-PRINCIPAL	0	1	00	P	000	1.000,00	1.000,00	1.123,60
1321.00.00.01.00	JUROS E CORREÇÕES MONETARIAS	0	1	00	P	000	1.000,00	1.000,00	1.123,60
1321.01.00.00.00	REMUNERAÇÃO DE DEPÓSITOS BANCÁRIOS	0	2	42	P	001	664.900,00	704.794,00	747.081,64
1321.01.01.00.00	REMUNERAÇÃO DE DEPÓSITOS BANCÁRIOS -PRINCIPAL	0	2	42	P	001	664.900,00	704.794,00	747.081,64
1321.01.01.01.00	REMUNERAÇÃO DE DEPÓSITOS BANCÁRIOS- ROYALTIES	0	2	42	P	001	20.000,00	21.200,00	22.472,00
1321.01.01.02.00	REMUNERAÇÃO DE DEPÓSITOS BANCÁRIOS- RECURSOS VINCULADOS A EDUCAÇÃO - FUNDEB	0	2	42	P	001	100.000,00	106.000,00	112.360,00
1321.01.01.02.01	REMUNERAÇÃO DE DEPÓSITOS BANCÁRIOS- RECURSOS VINCULADOS A EDUCAÇÃO - FUNDEB- 70%	9	2	18	P	001	72.000,00	76.320,00	80.896,20
1321.01.01.02.02	REMUNERAÇÃO DE DEPÓSITOS BANCÁRIOS- RECURSOS VINCULADOS A EDUCAÇÃO - FUNDEB- 30%	9	2	18	P	001	28.000,00	29.680,00	31.463,80
1321.01.01.03.00	REMUNERAÇÃO DE DEPÓSITOS BANCÁRIOS- FUNDO DE SAÚDE- PRINCIPAL	9	2	14	P	001	300.000,00	318.000,00	337.050,00
1321.01.01.04.00	REMUNERAÇÃO DE DEPÓSITOS BANCÁRIOS DE RECURSOS VINCULADOS- MANUTENÇÃO E DESENVOLVIMENTO DO ENSINO - MDE - PRINCIPAL	7	2	01	P	001	5.000,00	5.300,00	5.618,00
1321.01.01.05.00	REMUNERAÇÃO DE DEPÓSITOS BANCÁRIOS DE RECURSOS VINCULADOS - AÇÕES E SERVIÇOS PÚBLICOS DE SAÚDE- ASPS -PRINCIPAL	6	2	02	P	001	10.000,00	10.600,00	11.236,00
1321.01.01.06.00	REMUNERAÇÃO DE DEPÓSITOS BANCÁRIOS- CIDE	8	2	16	P	001	10.000,00	10.600,00	11.236,00
1321.01.01.07.00	REMUNERAÇÃO DE DEPÓSITOS BANCÁRIOS- TRANSFERÊNCIAS FNAS	9	2	29	P	001	50.000,00	53.000,00	56.180,00
1321.01.01.08.00	REMUNERAÇÃO DE DEPÓSITOS BANCÁRIOS- RECURSOS VINCULADOS A EDUCAÇÃO -FNDE	9	2	15	P	001	50.000,00	53.000,00	56.180,00
1321.01.01.09.00	REMUNERAÇÃO DE DEPÓSITOS BANCÁRIOS- CONVÊNIO SAÚDE	9	2	23	P	001	1.100,00	1.166,00	1.236,96
1321.01.01.10.00	REMUNERAÇÃO DE DEPÓSITOS BANCÁRIOS- RECURSOS VINCULADOS	9	2	00	P	001	5.000,00	5.300,00	5.618,00
1321.01.01.11.00	REMUNERAÇÃO DE DEPÓSITOS BANCÁRIOS- RECURSOS VINCULADOS A EDUCAÇÃO -OSE	9	2	04	P	001	15.000,00	15.900,00	16.824,00
1321.01.01.12.00	REMUNERAÇÃO DE DEPÓSITOS BANCÁRIOS- RECURSOS VINCULADOS A EDUCAÇÃO -CONVENIOS	9	2	22	P	001	2.000,00	2.130,00	2.247,20
1321.01.01.13.00	REMUNERAÇÃO DE DEPÓSITOS BANCÁRIOS- RECURSOS DO TESOURO-ASSISTENCIA SOCIAL	0	1	00	P	001	15.000,00	15.900,00	16.824,00
1321.01.01.14.00	REMUNERAÇÃO DE DEPÓSITOS BANCÁRIOS- ASSISTENCIA SOCIAL-CONVENIOS	9	2	24	P	001	5.000,00	5.300,00	5.618,00
1321.01.01.15.00	REMUNERAÇÃO DE DEPÓSITOS BANCÁRIOS -FEAS	8	2	30	P	001	500,00	530,00	561,60
1321.01.01.16.00	REMUNERAÇÃO DE DEPÓSITOS BANCÁRIOS -FEAS	8	2	28	P	001	5.000,00	5.300,00	5.618,00
1321.01.01.17.00	REMUNERAÇÃO DE DEPÓSITOS BANCÁRIOS- CONVENIOS DIVERSOS	9	2	24	P	001	10.000,00	10.600,00	11.236,00
1321.01.01.18.00	REMUNERAÇÃO DE DEPÓSITO BANCÁRIOS -FCBA	8	2	10	P	001	1.000,00	1.060,00	1.123,60
1321.01.01.19.00	REMUNERAÇÃO DE DEPÓSITOS BANCÁRIOS - RECURSOS ORDINARIOS	0	1	00	P	001	50.000,00	53.000,00	56.180,00
1321.01.01.20.00	REMUNERAÇÃO DE DEPÓSITOS BANCÁRIOS- ALIENAÇÃO DE BENS	0	2	02	P	001	1.000,00	1.060,00	1.123,60
1321.01.01.21.00	REMUNERAÇÃO DE DEPÓSITOS BANCÁRIOS - CESSAO ONEROSA	0	2	44	P	001	1.000,00	1.060,00	1.123,60
1321.01.01.22.00	REMUNERAÇÃO DE DEPÓSITOS BANCÁRIOS- LC 173 SAUDE	0	2	09	P	001	1.000,00	1.060,00	1.123,60
1321.01.01.23.00	REMUNERAÇÃO DE DEPÓSITOS BANCÁRIOS- OPERAÇÃO FINSA	0	2	90	P	001	5.000,00	5.300,00	5.618,00
1321.01.01.24.00	REMUNERAÇÃO DE DEPÓSITOS BANCÁRIOS - TRANSFERENCIA ESPECIAL	0	2	56	P	001	1.000,00	1.060,00	1.123,60
1321.01.01.25.00	REMUNERAÇÃO DE DEPÓSITOS BANCÁRIOS - PRECATORIO FUNDEB	0	2	96	P	001	1.000,00	1.060,00	1.123,60
1321.01.01.26.00	REMUNERAÇÃO DE DEPÓSITOS BANCÁRIOS- LC 173-ASS	0	2	09	P	001	1.000,00	1.060,00	1.123,60
1321.01.01.27.00	REMUNERAÇÃO DE DEPÓSITOS BANCÁRIOS - PMPA LEI ALDIR BLANC	9	2	97	P	001	1.000,00	1.060,00	1.123,60
1321.01.01.28.00	REMUNERAÇÃO DE DEPÓSITOS BANCÁRIOS - PRECATORIO FUNDEB	9	2	98	P	001	1.000,00	1.060,00	1.123,60
1390.00.00.00.00	DEMAS RECEITAS PATRIMONIAIS	0	1	00	P	000	90.000,00	95.400,00	101.124,00
1399.00.00.00.00	OUTRAS RECEITAS PATRIMONIAIS	0	1	00	P	000	90.000,00	95.400,00	101.124,00
1399.00.00.00.00	OUTRAS RECEITAS PATRIMONIAIS	0	1	00	P	000	90.000,00	95.400,00	101.124,00
1399.99.00.00.00	OUTRAS RECEITAS PATRIMONIAIS-PRINCIPAL	0	1	00	P	000	90.000,00	95.400,00	101.124,00



PREFEITURA MUNICIPAL DE PAULO AFONSO  
ESTADO DA BAHIA

**ANEXO XIII - DEMONSTRATIVO DA EVOLUÇÃO DA RECEITA NO ÚLTIMO ANO E A SUA PROJEÇÃO PARA OS DOIS SEGUINTES ANOS QUE SE REFERIREM (LOA)**

ESTADO DA BAHIA  
PREFEITURA MUNICIPAL DE PAULO AFONSO

CÓDIGO	DENOMINAÇÃO	IDUSO	GDR	FONTES	PIF	DDR	PROJEÇÃO		
							2022	2023	2024
1600.00.00.00	RECEITA DE SERVIÇOS						5.000,00	5.000,00	5.618,00
1690.00.00.00	OUTROS SERVIÇOS						5.000,00	5.000,00	5.618,00
1699.00.00.00	OUTROS SERVIÇOS						5.000,00	5.000,00	5.618,00
1700.00.00.00	ADJUDICA SERVIÇOS/CONTRATOS						5.000,00	5.000,00	5.618,00
1709.00.00.00	TRANSFERÊNCIAS CORRENTES						337.010.300,00	357.230.918,00	376.664.773,00
1710.00.00.00	TRANSFERÊNCIAS DA UNIÃO E DE SUAS ENTIDADES						160.753.900,00	170.399.134,00	180.623.082,04
1711.00.00.00	TRANSFERÊNCIAS RECORRENTES DE PARTICIPAÇÃO DA RECEITA DA UNIÃO						60.212.000,00	63.844.700,00	67.694.200,00
1711.01.00.00	COTA-PARTE DO FPM						74.000.000,00	78.440.000,00	83.146.400,00
1711.01.10.00	COTA-PARTE DO FPM-COTA MENSAL						69.000.000,00	73.140.000,00	77.528.400,00
1711.01.11.00	COTA-PARTE DO FPM-COTA MENSAL - PRINCIPAL						69.000.000,00	73.140.000,00	77.528.400,00
1711.01.11.00.00	COTA-PARTE DO FPM-COTA MENSAL - REC. LIVRE - 60%						32.430.000,00	34.376.800,00	36.438.348,00
1711.01.11.00.00	COTA-PARTE DO FPM-COTA MENSAL - EDUCAÇÃO - 25%						7.200.000,00	19.016.400,00	20.157.384,00
1711.01.11.00.00	COTA-PARTE DO FPM-COTA MENSAL - SAÚDE - 15%						6.000.000,00	19.747.800,00	20.992.668,00
1711.01.11.00.00	DEDUÇÃO DE RECEITA DO FPM-COTA MENSAL - FUNDEB						7.200.000,00	14.628.000,00	15.505.660,00
1711.01.20.00	COTA-PARTE DO FPM-1% COTA ENTREGUE MÊS DE DEZEMBRO						2.500.000,00	2.650.000,00	2.869.000,00
1711.01.21.00	COTA-PARTE DO FPM-1% COTA ENTREGUE MÊS DE DEZEMBRO-PRINCIPAL						2.500.000,00	2.650.000,00	2.869.000,00
1711.01.21.00.00	COTA-PARTE DO FPM-1% COTA ENTREGUE MÊS DE DEZEMBRO-PRINCIPAL - REC. LIVRE - 60%						1.175.000,00	1.245.500,00	1.320.230,00
1711.01.21.00.00	COTA-PARTE DO FPM-1% COTA ENTREGUE MÊS DE DEZEMBRO-PRINCIPAL - EDUCAÇÃO - 25%						650.000,00	689.000,00	730.340,00
1711.01.21.00.00	COTA-PARTE DO FPM-1% COTA ENTREGUE MÊS DE DEZEMBRO-PRINCIPAL - SAÚDE - 15%						675.000,00	715.500,00	758.430,00
1711.01.30.00	COTA-PARTE DO FPM-1% COTA ENTREGUE MÊS DE JULHO						2.500.000,00	2.650.000,00	2.869.000,00
1711.01.31.00	COTA-PARTE DO FPM-1% COTA ENTREGUE MÊS DE JULHO-PRINCIPAL						2.500.000,00	2.650.000,00	2.869.000,00
1711.01.31.00.00	COTA-PARTE DO FPM-1% COTA ENTREGUE MÊS DE JULHO - REC. LIVRE - 60%						1.175.000,00	1.245.500,00	1.320.230,00
1711.01.31.00.00	COTA-PARTE DO FPM-1% COTA ENTREGUE MÊS DE JULHO - EDUCAÇÃO - 25%						650.000,00	689.000,00	730.340,00
1711.01.31.00.00	COTA-PARTE DO FPM-1% COTA ENTREGUE MÊS DE JULHO - SAÚDE - 15%						675.000,00	715.500,00	758.430,00
1711.52.00.00	COTA PARTE DO IMPOSTO SOBRE A PROPRIEDADE TERRITORIAL RURAL						15.000,00	15.900,00	16.854,00
1711.52.01.00	COTA PARTE DO IMPOSTO SOBRE A PROPRIEDADE TERRITORIAL RURAL-PRINCIPAL						15.000,00	15.900,00	16.854,00
1711.52.01.00.00	COTA PARTE DO IMP. S/ PROP. TERRITORIAL RURAL - ITR - PRINCIPAL REC. LIVRE - 60%						7.050,00	7.475,00	7.921,38
1711.52.01.00.00	COTA PARTE DO IMP. S/ PROP. TERRITORIAL RURAL - ITR - PRINCIPAL EDUCAÇÃO - 25%						3.300,00	4.134,00	4.382,04
1711.52.01.00.00	COTA PARTE DO IMP. S/ PROP. TERRITORIAL RURAL - ITR - PRINCIPAL SAÚDE - 15%						4.050,00	4.293,00	4.550,58
1712.00.00.00	DEDUÇÃO DE RECEITA DA TRANS. IMP. S/ PROP. TERRITORIAL RURAL - ITR-PRINCIPAL						3.000,00	3.180,00	3.378,00
1712.00.00.00	TRANSFERÊNCIA COMP.FINANCEIRA PELA EXPLORAÇÃO DE RECURSOS NATURAIS						12.221.000,00	12.984.200,00	13.731.516,60
1712.00.00.00	COTA PARTE COMPENSAÇÃO FINANC. DE RECURSOS NATURAIS						11.000.000,00	11.660.000,00	12.388.600,00
1712.00.01.00	COTA PARTE COMPENSAÇÃO FINANC. DE RECURSOS NATURAIS - PRINCIPAL						11.000.000,00	11.660.000,00	12.388.600,00
1712.01.00.00	COTA PARTE DA COMPENSAÇÃO FINANCEIRA DE RECURSOS MINEIRAS - CFEM						1.000,00	1.000,00	1.123,60
1712.01.01.00	COTA PARTE DA COMPENSAÇÃO FINANCEIRA DE RECURSOS MINEIRAS - CFEM - PRINCIPAL						1.000,00	1.000,00	1.123,60
1712.02.00.00	COTA PARTE ROYALTIES - COMPENSAÇÃO FINANCEIRA PELA PRODUÇÃO DE PETRÓLEO						1.220.000,00	1.293.200,00	1.370.792,00
1712.02.10.00	COTA PARTE ROYALTIES - COMPENSAÇÃO FINANCEIRA PELA PRODUÇÃO DE PETRÓLEO - LEI Nº 7.990/89						100.000,00	106.000,00	112.360,00
1712.02.11.00	COTA PARTE ROYALTIES - COMPENSAÇÃO FINANCEIRA PELA PRODUÇÃO DE PETRÓLEO - LEI Nº 7.990/89 - PRINCIPAL						100.000,00	106.000,00	112.360,00
1712.02.20.00	COTA PARTE ROYALTIES PELO EXCEDENTE DA PRODUÇÃO DO PETRÓLEO - LEI Nº 9.478/97, ARTIGO 49, I E II - PRINCIPAL						20.000,00	21.200,00	22.472,00
1712.02.21.00	COTA PARTE ROYALTIES PELO EXCEDENTE DA PRODUÇÃO DO PETRÓLEO - LEI Nº 9.478/97, ARTIGO 49, I E II - PRINCIPAL						20.000,00	21.200,00	22.472,00
1712.02.40.00	COTA PARTE FUNDO ESPECIAL DO PETRÓLEO-FEP						1.100.000,00	1.166.000,00	1.235.960,00
1712.02.41.00	COTA PARTE FUNDO ESPECIAL DO PETRÓLEO-FEP - PRINCIPAL						1.100.000,00	1.166.000,00	1.235.960,00
1713.00.00.00	TRANSFERÊNCIA DE RECURSOS DO SISTEMA ÚNICO DE SAÚDE - SUS						53.337.000,00	56.537.220,00	59.929.453,20
1713.00.00.00	TRANSFERÊNCIA DE RECURSOS DO SUS - REPASSES DO FUNDO A FUNDO - BLOCO DE MANUTENÇÃO DAS AÇÕES E SERVIÇOS PÚBLICOS DE SAÚDE						53.337.000,00	56.537.220,00	59.929.453,20
1713.00.10.00	TRANSFERÊNCIA DE RECURSOS DO SUS - REPASSES DO FUNDO A FUNDO - BLOCO DE MANUTENÇÃO DAS AÇÕES E SERVIÇOS PÚBLICOS DE SAÚDE - ATENÇÃO PRIMÁRIA						12.312.000,00	13.658.720,00	14.333.763,20
1713.00.11.00	TRANSFERÊNCIA DE RECURSOS DO SUS - REPASSES DO FUNDO A FUNDO - BLOCO DE MANUTENÇÃO DAS AÇÕES E SERVIÇOS PÚBLICOS DE SAÚDE - ATENÇÃO PRIMÁRIA - PRINCIPAL						12.312.000,00	13.658.720,00	14.333.763,20
1713.00.11.01.00	Programa de Informatização das unidades Básicas de saúde						50.000,00	53.000,00	56.180,00
1713.00.11.02.00	Programa de Informatização da APS						350.000,00	371.500,00	393.280,00
1713.00.11.03.00	Incentivo Financeiro da APS-PEP-CAPITA DE TRANSIÇÃO						622.000,00	659.320,00	698.879,20
1713.00.11.04.00	Incentivo Financeiro da APS-CAPITAÇÃO PONDERADA						6.000.000,00	6.890.000,00	7.363.400,00
1713.00.11.05.00	Incentivo Financeiro da APS-DESEMPENHO						1.140.000,00	1.208.400,00	1.280.960,00
1713.00.11.06.00	Incentivo Para ações estratégicas						3.700.000,00	3.922.000,00	4.157.320,00
1713.00.11.07.00	CORONAVIRUS (COVID-19) SAPS						100.000,00	106.000,00	112.360,00
1713.00.11.08.00	INCREMENTO TEMPORÁRIO DO QUÍSTIO DOS SERVIÇOS DE ATENÇÃO BÁSICA DE SAÚDE						350.000,00	371.000,00	393.280,00
1713.00.20.00	TRANSFERÊNCIA DE RECURSOS DO SISTEMA ÚNICO DE SAÚDE - SUS-ATENÇÃO ESPECIALIZADA						39.300.000,00	41.688.000,00	44.157.480,00
1713.00.21.00	TRANSFERÊNCIA DE RECURSOS DO SISTEMA ÚNICO DE SAÚDE - ATENÇÃO ESPECIALIZADA - PRINCIPAL						39.300.000,00	41.688.000,00	44.157.480,00
1713.00.21.01.00	Atenção à Saúde da população para procedimentos do MAC						29.000.000,00	29.000.000,00	29.213.600,00
1713.00.21.02.00	SAMU - Serviço de Atendimento Móvel as Urgências-192						1.400.000,00	1.484.000,00	1.573.040,00
1713.00.21.03.00	Fundo de ações estratégicas e compensações -Exercícios anteriores						500.000,00	533.000,00	56.180,00
1713.00.21.04.00	Teto Municipal Rede Cepha						300.000,00	318.000,00	337.000,00
1713.00.21.05.00	Teto Municipal Rede Saúde Mental						700.000,00	742.000,00	786.520,00
1713.00.21.06.00	Teto Municipal Rede Breast sem Mieloma						50.000,00	53.000,00	56.180,00
1713.00.21.07.00	PAES - Nevelopos						10.200.000,00	10.812.000,00	11.460.720,00





PREFEITURA MUNICIPAL DE PAULO AFONSO  
ESTADO DA BAHIA

**ANEXO XIII - DEMONSTRATIVO DA EVOLUÇÃO DA RECEITA NO ÚLTIMO ANO E A SUA PROJEÇÃO PARA OS DOIS SEGUINTES ANOS QUE SE REFERIREM (LOA)**

ESTADO DA BAHIA  
PREFEITURA MUNICIPAL DE PAULO AFONSO


CÓDIGO	DENOMINAÇÃO	IDUO	GDR	FONTES	P/F	DDR	PROJEÇÃO		
							2021	2022	2023
1713.50.21.08.00	PAEC - CIRURGIAS ELETTIVAS - RECURSOS SUS	9	2	14	P	041	400.000,00	424.000,00	449.440,00
1713.50.21.09.00	PAEC - TERAPIA ESPECIALIZADA EM ANGIOLOGIA	9	2	14	P	041	100.000,00	108.000,00	112.360,00
1713.50.21.10.00	CORONAVIRUS (COVID-19) SAES	9	2	14	P	021	100.000,00	108.000,00	112.360,00
1713.50.30.00.00	TRANSFERÊNCIA DE RECURSOS DO SISTEMA ÚNICO DE SAÚDE - SUS-VIGILANCIA EM SAÚDE						915.000,00	969.900,00	1.028.094,00
1713.50.31.00.00	TRANSFERÊNCIA DE RECURSOS DO SISTEMA ÚNICO DE SAÚDE - SUS-VIGILANCIA EM SAÚDE-PRINCIPAL						915.000,00	969.900,00	1.028.094,00
1713.50.31.01.00	Incentivo Financeiro aos Estados, Distrito Federal e Municípios para a Vigilância em Saúde - DESPESAS DIVERSAS	9	2	14	P	081	700.000,00	742.000,00	786.520,00
1713.50.31.02.00	Assistência Financeira Complementar aos Estados, Distrito Federal e Municípios para Agentes de Combate às Endemias	9	2	14	P	082	15.000,00	15.900,00	16.854,00
1713.50.31.03.00	Incentivo Financeiro aos Estados, Distrito Federal e Municípios para Execução de Ações de Vigilância Sanitária	9	2	14	P	080	100.000,00	108.000,00	112.360,00
1713.50.31.03.00	Incentivo Financeiro às Ações de Vigilância e Prevenção e Controle das DST/AIDS e Hepatites Virais	9	2	14	P	105	100.000,00	108.000,00	112.360,00
1713.50.40.00.00	TRANSFERÊNCIA DE RECURSOS DO SISTEMA ÚNICO DE SAÚDE - SUS-ASSISTENCIA FARMACEUTICA						770.000,00	816.200,00	865.172,00
1713.50.41.00.00	TRANSFERÊNCIA DE RECURSOS DO SISTEMA ÚNICO DE SAÚDE - SUS-ASSISTENCIA FARMACEUTICA-PRINCIPAL						770.000,00	816.200,00	865.172,00
1713.50.41.01.00	Promoção da Assistência Farmaceutica e Insumos Estratégicos na Atenção básica	9	2	14	P	054	750.000,00	795.000,00	842.700,00
1713.50.41.02.00	Organização dos Serv de Assistência farmacêutica no SUS	9	2	14	P	054	20.000,00	21.200,00	22.472,00
1713.50.50.00.00	TRANSFERÊNCIA DE RECURSOS DO SISTEMA ÚNICO DE SAÚDE - SUS-GESTÃO DO SUS						25.000,00	26.500,00	28.090,00
1713.50.51.00.00	TRANSFERÊNCIA DE RECURSOS DO SISTEMA ÚNICO DE SAÚDE - SUS-GESTÃO DO SUS-PRINCIPAL						25.000,00	26.500,00	28.090,00
1713.50.51.01.00	Implementação da Segurança Alimentar e Nutricional na Saúde	9	2	14	P	054	25.000,00	26.500,00	28.090,00
1713.50.90.00.00	TRANSFERÊNCIA DE RECURSOS DO SISTEMA ÚNICO DE SAÚDE - SUS-OUTROS PROG FINANCIADOS POR TRANSF FUNDO A FUNDO						15.000,00	15.900,00	16.854,00
1713.50.91.00.00	TRANSFERÊNCIA DE RECURSOS DO SISTEMA ÚNICO DE SAÚDE - SUS-OUTROS PROG FINANCIADOS POR TRANSF FUNDO A FUNDO-PRINCIPAL						15.000,00	15.900,00	16.854,00
1713.50.91.01.00	OUTROS PROG FINANCIADOS POR TRANSF FUNDO A FUNDO-	9	2	14	P	054	5.000,00	5.300,00	5.618,00
1713.50.91.02.00	CORONAVIRUS(COVID-19)	9	2	14	P	054	10.000,00	10.600,00	11.236,00
1714.00.00.00.00	TRANSFERÊNCIAS DE RECURSOS DO FUNDO NACIONAL DO DESENVOLVIMENTO DA EDUCAÇÃO - FNDE						4.909.000,00	5.997.540,00	6.493.392,40
1714.00.00.00.00	TRANSFERÊNCIAS DO SALÁRIO EDUCAÇÃO						2.390.000,00	2.533.400,00	2.685.404,00
1714.00.01.00.00	TRANSFERÊNCIAS DO SALÁRIO EDUCAÇÃO - PRINCIPAL	9	2	04	P	015	2.390.000,00	2.533.400,00	2.685.404,00
1714.01.00.00.00	TRANSFERÊNCIAS DIRETAS DO FNDE REFERENTE AO PROGRAMA DINHEIRO DIRETO NA ESCOLA - PDDE						20.000,00	21.200,00	22.472,00
1714.01.01.00.00	TRANSFERÊNCIAS DIRETAS DO FNDE REFERENTE AO PROGRAMA DINHEIRO DIRETO NA ESCOLA - PDDE - PRINCIPAL	9	2	15	P	141	20.000,00	21.200,00	22.472,00
1714.02.00.00.00	TRANSFERÊNCIAS DIRETAS DO FNDE REFERENTES AO PROGRAMA NACIONAL DE ALIMENTAÇÃO ESCOLAR - PNAE						1.804.000,00	1.912.240,00	2.026.974,40
1714.02.01.00.00	TRANSFERÊNCIAS DIRETAS DO FNDE REFERENTES AO PROGRAMA NACIONAL DE ALIMENTAÇÃO ESCOLAR - PNAE - PRINCIPAL						1.804.000,00	1.912.240,00	2.026.974,40
1714.02.01.01.00	PNAE- CRECHE	9	2	15	P	145	180.000,00	190.800,00	202.248,00
1714.02.01.02.00	PNAE- PNE- ESCOLA	9	2	15	P	144	336.000,00	354.360,00	373.674,00
1714.02.01.03.00	PNAE- ENSINO MEDIO	9	2	15	P	146	21.000,00	22.260,00	23.556,00
1714.02.01.04.00	PNAE-EJA	9	2	15	P	148	52.000,00	55.120,00	58.427,20
1714.02.01.05.00	PNAE-FUNDAMENTAL	9	2	15	P	143	1.200.000,00	1.272.800,00	1.348.300,00
1714.02.01.06.00	PNAE- AEE- ATENDIMENTO EDUCACIONAL ESPECIALIZADO	9	2	15	P	142	25.000,00	26.500,00	28.090,00
1714.02.01.07.00	PNAE- MAIS EDUCAÇÃO FUNDAMENTAL	9	2	15	P	147	20.000,00	21.200,00	22.472,00



**ANEXO XIII - DEMONSTRATIVO DA EVOLUÇÃO DA RECEITA NO ÚLTIMO ANO E A SUA PROJEÇÃO PARA OS DOIS SEGUINTES ANOS QUE SE REFERIREM (LOA)**

ESTADO DA BAHIA  
PREFEITURA MUNICIPAL DE PAULO AFONSO

CÓDIGO	DENOMINAÇÃO	IDUSO	GDR	FONTES	PIF	DDR	PROJEÇÃO		
							2022	2023	2024
1714.53.00.00.00	TRANSFERENCIAS DIRETAS DO FNDE REFERENTES AO PROGRAMA NACIONAL DE APOIO AO TRANSPORTE ESCOLAR - PNATE						375.000,00	397.500,00	421.350,00
1714.53.01.00.00	TRANSFERENCIAS DIRETAS DO FNDE REFERENTES AO PROGRAMA NACIONAL DE APOIO AO TRANSPORTE ESCOLAR - PNATE - PRINCIPAL						375.000,00	397.500,00	421.350,00
1714.53.01.01.00	PNATE - TRANSPORTE ESCOLAR NO ENSINO FUNDAMENTAL	9	2	15	P	151	300.000,00	318.000,00	337.080,00
1714.53.01.02.00	PNATE - TRANSPORTE ESCOLAR NO ENSINO MEDIO	9	2	15	P	154	50.000,00	53.000,00	56.180,00
1714.53.01.03.00	PNATE - TRANSPORTE ESCOLAR NO ENSINO INFANTIL	9	2	15	P	152	25.000,00	26.500,00	28.090,00
1714.55.00.00.00	TRANSFERENCIAS REFERENTES AO PROGRAMA BRASIL ALFABETIZADO-PBA						20.000,00	21.200,00	22.472,00
1714.55.01.00.00	TRANSFERENCIAS REFERENTES AO PROGRAMA BRASIL ALFABETIZADO-PBA-PRINCIPAL						20.000,00	21.200,00	22.472,00
1714.55.01.01.00	PROGRAMA BRASIL ALFABETIZADO	9	2	15	P	159	20.000,00	21.200,00	22.472,00
1714.58.00.00.00	TRANSFERENCIAS REFERENTE AO PROGRAMA DE APOIO A AQUIS DE EQUIPAMENTOS PARA REDE PUBLICA DE ENSINO FUND						200.000,00	212.000,00	224.720,00
1714.58.01.00.00	TRANSFERENCIAS REFERENTE AO PROGRAMA DE APOIO A AQUIS DE EQUIPAMENTOS PARA REDE PUBLICA DE ENSINO FUND-PRINCIPAL						200.000,00	212.000,00	224.720,00
1714.58.01.01.00	AQUISICAO DE EQUIPAMENTOS	9	2	15	P	162	200.000,00	212.000,00	224.720,00
1715.50.00.00.00	TRANSFERENCIAS DE RECURSOS DA COMPLEMENTAÇÃO DA UNIÃO AO FUNDEB						27.000.000,00	28.620.000,00	30.337.200,00
1715.50.00.00.00	TRANSFERENCIAS DE RECURSOS DA COMPLEMENTAÇÃO DA UNIÃO AO FUNDEB-VAAT						9.000.000,00	9.540.000,00	10.112.400,00
1715.50.01.00.00	TRANSFERENCIAS DE RECURSOS DA COMPLEMENTAÇÃO DA UNIÃO AO FUNDEB-VAAT-PRINCIPAL						9.000.000,00	9.540.000,00	10.112.400,00
1715.50.01.00.00	COMPLEMENTO DA UNIÃO - VAAT - 70%	9	2	18	P	018	6.480.000,00	6.888.000,00	7.280.928,00
1715.50.01.00.00	COMPLEMENTO DA UNIÃO - VAAT - 30%	9	2	18	P	019	2.520.000,00	2.652.000,00	2.831.472,00
1715.51.00.00.00	TRANSFERENCIAS DE RECURSOS DA COMPLEMENTAÇÃO DA UNIÃO AO FUNDEB-VAAF						17.900.000,00	18.974.000,00	20.112.440,00
1715.51.01.00.00	TRANSFERENCIAS DE RECURSOS DA COMPLEMENTAÇÃO DA UNIÃO AO FUNDEB-VAAF						17.900.000,00	18.974.000,00	20.112.440,00
1715.51.01.00.00	COMPLEMENTO DA UNIÃO - VAAF - 70%	9	2	18	P	018	12.888.000,00	13.661.280,00	14.460.958,80
1715.51.01.00.00	COMPLEMENTO DA UNIÃO - VAAF - 30%	9	2	18	P	019	5.012.000,00	5.312.720,00	5.651.481,20
1715.52.00.00.00	TRANSFERENCIAS DE RECURSOS DA COMPLEMENTAÇÃO DA UNIÃO AO FUNDEB-VAAR						100.000,00	106.000,00	112.360,00
1715.52.01.00.00	TRANSFERENCIAS DE RECURSOS DA COMPLEMENTAÇÃO DA UNIÃO AO FUNDEB-VAAR						100.000,00	106.000,00	112.360,00
1715.52.01.00.00	COMPLEMENTO DA UNIÃO - VAAR - 70%	9	2	18	P	018	72.000,00	76.320,00	80.856,20
1715.52.01.00.00	COMPLEMENTO DA UNIÃO - VAAR - 30%	9	2	18	P	019	28.000,00	29.680,00	31.503,80
1716.50.00.00.00	TRANSFERENCIA DE RECURSOS DO FUNDO NACIONAL DE ASSISTENCIA SOCIAL - FNAS						2.745.000,00	2.969.700,00	3.084.282,00
1716.50.00.00.00	TRANSFERENCIA DE RECURSOS DO FUNDO NACIONAL DE ASSISTENCIA SOCIAL - FNAS						2.745.000,00	2.969.700,00	3.084.282,00
1716.50.01.00.00	TRANSFERENCIA DE RECURSOS DO FUNDO NACIONAL DE ASSISTENCIA SOCIAL - FNAS-PRINCIPAL						2.745.000,00	2.969.700,00	3.084.282,00
1716.50.01.01.00	BLOCO PROTEÇÃO SOCIAL BÁSICA						1.090.000,00	1.156.000,00	1.224.720,00
1716.50.01.01.01	PIB- PISO BASICO PIB	9	2	29	P	220	976.000,00	1.010.000,00	1.048.160,00
1716.50.01.01.02	PISO BASEDO VARIAVEL-SCFV	9	2	29	P	222	504.000,00	534.240,00	562.560,00
1716.50.01.01.03	INCREMENTO TEMPORARIO DO BLOCO PROT BASICA	9	2	29	P	237	10.000,00	10.000,00	11.236,00
1716.50.01.02.00	BLOCO PROTEÇÃO SOCIAL ESPECIAL DE MEDIA E ALTA COMPLEXIDADE						400.000,00	419.400,00	439.840,00
1716.50.01.02.01	PIEM- PISO FIXO DE MEDIA COMPLEXIDADE	9	2	29	P	231	200.000,00	212.000,00	224.720,00
1716.50.01.02.02	PIAT- PISO DE ALTA COMPLEXIDADE I	9	2	29	P	225	180.000,00	183.960,00	190.761,60
1716.50.01.02.03	PIIM- PISO DE TRANSIÇÃO DE MEDIA COMPLEXIDADE	9	2	29	P	237	5.000,00	5.300,00	5.618,00
1716.50.01.02.04	MSE-MEDIDAS SOCIEDUCATIVAS	9	2	29	P	237	50.000,00	53.000,00	56.180,00
1716.50.01.02.05	ABORDAGM SOCIAL- PISO FIXO DE MEDIA COMPLEXIDADE	9	2	29	P	237	5.000,00	5.300,00	5.618,00
1716.50.01.02.06	INCREMENTO TEMPORARIO DO BLOCO PROT ESPECIAL	9	2	29	P	237	50.000,00	53.000,00	56.180,00
1716.50.01.03.00	BLOCO DA GESTÃO DO PROG BOLSA-FAMILIA E DO CADATRO UNICO						700.000,00	742.000,00	786.520,00
1716.50.01.03.01	IGD- INDICE DE GESTAO DESCENTRALIZADA- SUAS	9	2	29	P	230	100.000,00	106.000,00	112.360,00
1716.50.01.03.02	IGD- INDICE DE GESTAO DESCENTRALIZADA- PIB	9	2	29	P	218	600.000,00	636.000,00	674.160,00



**ANEXO XIII - DEMONSTRATIVO DA EVOLUÇÃO DA RECEITA NO ÚLTIMO ANO E A SUA PROJEÇÃO PARA OS DOIS SEGUINTES ANOS QUE SE REFERIREM (LOA)**

ESTADO DA BAHIA  
PREFEITURA MUNICIPAL DE PAULO AFONSO

CÓDIGO	DENOMINAÇÃO	IDUSO	GDR	FONTES	P/F	DDR	PROJEÇÃO		
							2022	2023	2024
1716.50.01.04.00	OUTRAS TRANSFERÊNCIAS FNAS						465.000,00	492.800,00	522.474,00
1716.50.01.04.01	ACESSUAS TRABALHO	9	2	29	P	218	5.000,00	5.300,00	5.618,00
1716.50.01.04.02	PROGRAMA PRIMEIRA INFÂNCIA/GRANHA FELIZ	9	2	29	P	218	450.000,00	477.000,00	505.620,00
1716.50.01.04.03	BPC QUESTIONARIO	9	2	29	P	229	7.000,00	7.400,00	7.855,20
1716.50.01.04.04	ACESS PARA COVID- ALIMENTOS	9	2	29	P	229	1.000,00	1.000,00	1.123,60
1716.50.01.04.05	ACESS PARA COVID- ACOELHIMENTO	9	2	29	P	229	1.000,00	1.000,00	1.123,60
1716.50.01.04.06	ACESS PARA COVID- EPI	9	2	29	P	229	1.000,00	1.000,00	1.123,60
1717.00.00.00.00	TRANSFERÊNCIAS DE CONVÊNIO UNIÃO E ENTIDADES						336.400,00	356.384,00	377.979,04
1717.01.01.00.00	TRANSFERÊNCIAS DE CONVÊNIO UNIÃO E ENTIDADES						126.000,00	133.560,00	141.573,60
1717.01.01.01.00	RESID. BEPARRI - Nº 29255-25	9	2	24	P	188	25.000,00	27.560,00	29.212,00
1717.01.01.02.00	RESID. TANCREDO NEVES	9	2	24	P	188	60.000,00	63.920,00	67.416,00
1717.01.01.03.00	RESID. MINHA CASA MINHA VIDA	9	2	24	P	188	40.000,00	42.400,00	44.844,00
1717.00.00.00.00	TRANSFERÊNCIAS CONVÊNIO UNIÃO DESTINADAS A PROGRAMA DO SISTEMA UNICO DE SAUDE						50.000,00	53.800,00	56.180,00
1717.00.01.00.00	TRANSFERÊNCIAS CONVÊNIO UNIÃO DESTINADAS A PROGRAMA DO SISTEMA UNICO DE SAUDE-PRINCIPAL						50.000,00	53.800,00	56.180,00
1717.01.01.01.00	CONVENIO SUS	9	2	23	P	179	50.000,00	53.000,00	56.180,00
1717.01.01.00.00	TRANSFERÊNCIAS CONVÊNIO UNIÃO DESTINADAS A PROGRAMA DE EDUCAÇÃO						400,00	424,00	448,44
1717.01.01.00.00	TRANSFERÊNCIAS CONVÊNIO UNIÃO DESTINADAS A PROGRAMA DE EDUCAÇÃO-PRINCIPAL						400,00	424,00	448,44
1717.01.01.01.00	PROGRAMA SEGUNDO TEMPO	9	2	22	P	179	400,00	424,00	448,44
1717.03.00.00.00	TRANSFERÊNCIAS CONVÊNIO UNIÃO DESTINADAS A PROGRAMA DE COMBATE A FOME						160.000,00	169.600,00	179.776,00
1717.03.01.00.00	TRANSFERÊNCIAS CONVÊNIO UNIÃO DESTINADAS A PROGRAMA DE COMBATE A FOME-PRINCIPAL						160.000,00	169.600,00	179.776,00
1717.03.01.01.00	PROGRAMA ESTACAO JUVENIL DE	9	2	24	P	184	160.000,00	169.600,00	179.776,00
1719.00.00.00.00	OUTRAS TRANSFERÊNCIAS DE RECURSOS DA UNIÃO E DE SUAS ENTIDADES						35.500,00	39.119,00	40.956,60
1719.01.00.00.00	TRANSFERÊNCIA FINANCEIRA DO ICMS L.C. Nº 87/96						100.000,00	106.000,00	112.360,00
1719.01.01.00.00	TRANSFERÊNCIA FINANCEIRA DO ICMS L.C. Nº 87/96-PRINCIPAL						100.000,00	106.000,00	112.360,00
1719.01.01.00.00	TRANSFERÊNCIA FINANCEIRA DO ICMS L.C. Nº 87/96 - REC. LIVRE - 60%	0	1	00	P	000	45.000,00	48.705,00	51.085,90
1719.01.01.00.00	TRANSFERÊNCIA FINANCEIRA DO ICMS L.C. Nº 87/96 - EDUCAÇÃO - 25%	7	2	01	P	025	26.000,00	27.560,00	29.212,00
1719.01.01.00.00	TRANSFERÊNCIA FINANCEIRA DO ICMS L.C. Nº 87/96 - SAUDE - 15%	6	2	02	P	015	29.000,00	30.800,00	31.468,00
1719.01.01.00.00	DEDUÇÃO DE RECEITA PARA FORMAÇÃO DO FUNDEF - LEI COMP 87/96	7	2	01	P	025	(20.000,00)	(21.200,00)	(22.472,00)
1719.00.00.00.00	TRANSFERÊNCIAS DECORRENTES DE DECISÃO JUDICIAL (PRECATÓRIOS) RELATIVAS AO FUNDO DE MANUTENÇÃO E DESENVOLVIMENTO DO ENSINO FUNDAMENTAL E DE VALORIZAÇÃO DO MAGISTÉRIO - FUNDEF						3.000,00	3.180,00	3.370,80
1719.00.01.00.00	TRANSFERÊNCIAS DECORRENTES DE DECISÃO JUDICIAL (PRECATÓRIOS) RELATIVAS AO FUNDO DE MANUTENÇÃO E DESENVOLVIMENTO DO ENSINO FUNDAMENTAL E DE VALORIZAÇÃO DO MAGISTÉRIO - FUNDEF - PRINCIPAL						3.000,00	3.180,00	3.370,80
1719.00.01.01.00	OUTRAS TRANSFERÊNCIAS DE RECURSOS DA UNIÃO E DE SUAS ENTIDADES	9	2	95	P	095	3.000,00	3.180,00	3.370,80
1719.00.01.00.00	OUTRAS TRANSFERÊNCIAS DE RECURSOS DA UNIÃO - PRINCIPAL - TRANSFERÊNCIAS ESPECIAL DA UNIÃO (ART. 166-A DA CRB. C 105/19)						10.500,00	11.130,00	11.797,80
1719.00.01.00.00	OUTRAS TRANSFERÊNCIAS DE RECURSOS DA UNIÃO E DE SUAS ENTIDADES-PRINCIPAL						10.500,00	11.130,00	11.797,80
1719.00.01.01.00	APOIO FINANCEIRO DA UNIÃO	0	1	00	P	000	5.000,00	5.300,00	5.618,00
1719.00.01.02.00	OUTRA TRANSFERÊNCIAS DA UNIÃO - PRINCIPAL - TRANSFERÊNCIAS ESPECIAL DA UNIÃO (ART. 166-A DA CRB. C 105/19)	0	1	00	P	000	5.000,00	5.300,00	5.618,00
1719.00.01.02.00	OUTRAS TRANSFERÊNCIAS DE RECURSOS DA UNIÃO E DE SUAS ENTIDADES	9	1	00	P	000	5.000,00	5.300,00	5.618,00
1720.00.00.00.00	TRANSFERÊNCIA DOS ESTADOS, E DO DISTRITO FEDERAL E SUAS ENTIDADES						112.406.400,00	119.150.784,00	126.299.831,04
1721.00.00.00.00	PARTICIPAÇÃO NA RECEITA DOS ESTADOS						107.210.000,00	113.846.800,00	120.481.196,00
1721.00.00.00.00	COTA-PARTE DO ICMS						123.000.000,00	130.380.800,00	138.202.800,00
1721.00.01.00.00	COTA-PARTE DO ICMS-PRINCIPAL						123.000.000,00	130.380.800,00	138.202.800,00
1721.00.01.00.00	COTA-PARTE DO ICMS PRINCIPAL - REC. LIVRE - 60%	0	1	00	P	000	57.810.000,00	61.278.600,00	64.955.316,00
1721.00.01.00.00	COTA-PARTE DO ICMS PRINCIPAL - EDUCAÇÃO - 25%	7	2	01	P	025	31.980.000,00	33.898.800,00	35.932.728,00
1721.00.01.00.00	COTA-PARTE DO ICMS PRINCIPAL - SAUDE - 15%	6	2	02	P	015	33.210.000,00	35.202.600,00	37.314.756,00
1721.00.01.00.00	DEDUÇÃO DA RECEITA PARA FORMAÇÃO DO FUNDEF - PRINCIPAL - ICMS	7	2	01	P	025	(26.800.000,00)	(28.078.000,00)	(29.544.560,00)
1721.01.00.00.00	COTA-PARTE DO IPVA						9.500.000,00	10.070.800,00	10.674.200,00
1721.01.01.00.00	COTA-PARTE DO IPVA-PRINCIPAL						9.500.000,00	10.070.800,00	10.674.200,00
1721.01.01.00.00	COTA-PARTE DO IPVA PRINCIPAL - REC. LIVRE - 60%	0	1	00	P	000	4.493.000,00	4.732.800,00	5.076.874,00
1721.01.01.00.00	COTA-PARTE DO IPVA PRINCIPAL - EDUCAÇÃO - 25%	7	2	01	P	025	2.470.000,00	2.518.200,00	2.775.260,00
1721.01.01.00.00	COTA-PARTE DO IPVA PRINCIPAL - SAUDE - 15%	6	2	02	P	015	2.565.000,00	2.718.800,00	2.882.034,00
1721.01.01.00.00	DEDUÇÃO DA RECEITA DO IPVA PRINCIPAL-FUNDEF	7	2	01	P	025	(1.500.000,00)	(1.554.000,00)	(1.614.940,00)
1721.02.00.00.00	COTA-PARTE DO IPI MUNICÍPIOS						1.400.000,00	1.484.000,00	1.573.946,00
1721.02.01.00.00	COTA-PARTE DO IPI MUNICÍPIOS-PRINCIPAL						1.400.000,00	1.484.000,00	1.573.946,00
1721.02.01.00.00	COTA-PARTE DO IPI MUNICÍPIOS PRINCIPAL - REC. LIVRE - 60%	0	1	00	P	000	651.000,00	687.400,00	729.328,80
1721.02.01.00.00	COTA-PARTE DO IPI MUNICÍPIOS PRINCIPAL - EDUCAÇÃO - 25%	7	2	01	P	025	364.000,00	385.840,00	408.950,00
1721.02.01.00.00	COTA-PARTE DO IPI MUNICÍPIOS PRINCIPAL - SAUDE - 15%	6	2	02	P	015	378.000,00	400.800,00	424.720,80
1721.02.01.00.00	DEDUÇÃO DA RECEITA PARA FORMAÇÃO DO FUNDEF PRINCIPAL - IPI MUNICÍPIOS	7	2	01	P	025	(290.000,00)	(306.800,00)	(324.608,00)
1721.03.00.00.00	COTA-PARTE DA CIDE						90.000,00	95.400,00	101.124,00
1721.03.01.00.00	COTA-PARTE DA CIDE-PRINCIPAL						90.000,00	95.400,00	101.124,00
1723.00.00.00.00	TRANSFERÊNCIA DE RECURSOS DO SISTEMA UNICO DE SAUDE - SUS						3.894.400,00	4.128.864,00	4.375.747,84
1723.00.00.00.00	TRANSFERÊNCIA DE RECURSOS DO SISTEMA UNICO DE SAUDE - SUS - PRINCIPAL						3.894.400,00	4.128.864,00	4.375.747,84
1723.00.01.00.00	INCENTIVO ESTADUAL - PSF	8	2	14	P	111	600.000,00	630.000,00	672.180,00
1723.00.02.00.00	INCENTIVO ESTADUAL - SAMJ	8	2	14	P	111	954.400,00	1.004.040,00	1.117.307,84
1723.00.03.00.00	INCENTIVO ESTADUAL - LACEN	8	2	14	P	119	700.000,00	742.000,00	786.520,00
1723.00.04.00.00	INCENTIVO ESTADUAL - LAH	8	2	14	P	111	1.200.000,00	1.272.000,00	1.369.320,00
1723.00.05.00.00	INCENTIVO ESTADUAL - SJA	8	2	14	P	111	400.000,00	424.000,00	449.440,00
1724.00.00.00.00	TRANSFERÊNCIAS CONVÊNIO DOS ESTADOS E DO DISTRITO FEDERAL, E DE SUAS ENTIDADES PARA ÓRGÃOS E ENTIDADES DA UNIÃO						700.500,00	742.530,00	787.081,80
1724.01.00.00.00	TRANSFERÊNCIAS CONVÊNIO DOS ESTADOS E DO DISTRITO FEDERAL, E DE SUAS ENTIDADES PARA ÓRGÃOS E ENTIDADES DA UNIÃO						500.000,00	530.000,00	561.800,00
1724.01.01.00.00	TRANSFERÊNCIAS CONVÊNIO DOS ESTADOS E DO DISTRITO FEDERAL, E DE SUAS ENTIDADES PARA ÓRGÃOS E ENTIDADES DA UNIÃO-PRINCIPAL						500.000,00	530.000,00	561.800,00



PREFEITURA MUNICIPAL DE PAULO AFONSO  
ESTADO DA BAHIA

**ANEXO XIII - DEMONSTRATIVO DA EVOLUÇÃO DA RECEITA NO ÚLTIMO ANO E A SUA PROJEÇÃO PARA OS DOIS SEGUINTES ANOS QUE SE REFERIREM (LOA)**

ESTADO DA BAHIA  
PREFEITURA MUNICIPAL DE PAULO AFONSO

CÓDIGO	DENOMINAÇÃO	IDUSO	GDR	FONTES	PIF	DDR	PROJEÇÃO		
							2022	2023	2024
1724.01.01.00	CONVENIO SANEAMENTO	8	2	24		178	500.000,00	630.000,00	561.800,00
1724.50.00.00	TRANSFERENCIA DE CONVENIO DOS ESTADOS PARA O SISTEMA UNICO DE SAUDE- SUS						200.000,00	212.000,00	224.720,00
1724.50.01.00	TRANSFERENCIA DE CONVENIO DOS ESTADOS PARA O SISTEMA UNICO DE SAUDE- SUS-PRINCIPAL						200.000,00	212.000,00	224.720,00
1724.50.01.01	CUSTEIO UTEMPA	8	2	23		179	200.000,00	212.000,00	224.720,00
1724.51.00.00	TRANSFERENCIAS CONVENIO ESTADO DESTINADAS A PROGRAMA DE EDUCACAO						500,00	530,00	561,80
1724.51.01.00	TRANSFERENCIAS CONVENIO ESTADO DESTINADAS A PROGRAMA DE EDUCACAO - PRINCIPAL						500,00	530,00	561,80
1724.51.01.01	PETE - TRANSPORTE ESCOLAR	8	2	22		178	500,00	530,00	561,80
1729.00.00.00	OUTRAS TRANSFERENCIAS DOS ESTADOS E DISTRITO FEDERAL						601.200,00	637.900,00	673.845,40
1729.51.00.00	TRANSFERENCIAS DOS ESTADOS DESTINADA A ASSISTENCIA SOCIAL						501.000,00	531.000,00	562.923,60
1729.51.01.00	TRANSFERENCIAS DE ESTADOS DESTINADA A ASSISTENCIA SOCIAL-PRINCIPAL						501.000,00	531.000,00	562.923,60
1729.51.01.01	BLOCO PROTECAO SOCIAL BASICA						189.000,00	200.400,00	212.360,40
1729.51.01.01	PBF - PRSO BASICO FIXO	8	2	28		203	135.000,00	170.000,00	161.056,00
1729.51.01.01	PBV - PRSO BASICO VARIAVEL	8	2	28		205	45.000,00	47.000,00	50.665,00
1729.51.01.01	BENEFICIOS EVENTUAIS	8	2	28		206	9.000,00	9.400,00	10.112,40
1729.51.01.02	BLOCO PROTECAO SOCIAL ESPECIAL						312.000,00	330.720,00	350.963,20
1729.51.01.02	PRAC - PRSO FIXO DE MEDIA COMPLEXIDADE	8	2	28		204	124.000,00	131.400,00	139.250,40
1729.51.01.02	PRAC1 - PRSO DE ALTA COMPLEXIDADE 1	8	2	28		195	108.000,00	114.480,00	120.348,80
1729.51.01.02	PRAC2 - PRSO DE ALTA COMPLEXIDADE 2	8	2	28		210	45.000,00	45.960,00	48.314,80
1729.51.01.02	PRAC3 - PRSO DE ALTA COMPLEXIDADE 3	8	2	28		209	37.000,00	38.200,00	41.153,20
1729.99.00.00	OUTRAS TRANSFERENCIAS DOS ESTADOS E DF - PRINCIPAL						100.500,00	106.530,00	112.921,80
1729.99.01.00	OUTRAS TRANSFERENCIAS DOS ESTADOS E DF - PRINCIPAL						100.500,00	106.530,00	112.921,80
1729.99.01.01	TRANSFERENCIAS FIES - FIEB32	8	2	30		028	500,00	530,00	561,80
1729.99.01.02	TRANSFERENCIA FCBA	8	2	10		010	100.000,00	106.000,00	112.360,00
1740.00.00.00	TRANSFERENCIAS DE INSTITUICOES PRIVADAS PARA ORGAOS E ENTIDADES DA UNIAO						10.000,00	10.000,00	11.236,00
1741.00.00.00	TRANSFERENCIAS DE INSTITUICOES PRIVADAS PARA ORGAOS E ENTIDADES DA UNIAO						10.000,00	10.000,00	11.236,00
1741.01.00.00	TRANSFERENCIAS DE INSTITUICOES PRIVADAS PARA ORGAOS E ENTIDADES DA UNIAO-PRINCIPAL						10.000,00	10.000,00	11.236,00
1741.01.01.00	Doações em Benefício de Crianças e Adolescentes - PJ - FINECA						10.000,00	10.000,00	11.236,00
1741.01.01.01	Doações em Benefício de Crianças e Adolescentes - PJ - FINECA						10.000,00	10.000,00	11.236,00
1750.00.00.00	TRANSFERENCIAS DE OUTRAS INSTITUICOES PUBLICAS	0	1	00		000	10.000,00	10.000,00	11.236,00
1751.00.00.00	TRANSFERENCIAS DE RECURSOS DO FUNDEB						63.840.000,00	67.670.400,00	71.730.624,00
1751.00.00.00	TRANSFERENCIAS DE RECURSOS DO FUNDEB						63.840.000,00	67.670.400,00	71.730.624,00
1751.00.01.00	TRANSFERENCIAS DE RECURSOS DO FUNDEB-PRINCIPAL						63.840.000,00	67.670.400,00	71.730.624,00
1751.50.01.01	FUNDEB - PARCELA FPM - 70%	9	2	18		018	10.800.000,00	11.448.000,00	12.134.800,00
1751.50.01.01	FUNDEB - PARCELA FPM - 30%	9	2	19		019	4.200.000,00	4.452.000,00	4.716.000,00
1751.50.01.02	FUNDEB - PARCELA LC 87/96 - 70%	9	2	18		018	144.000,00	152.640,00	161.798,40
1751.50.01.02	FUNDEB - PARCELA LC 87/96 - 30%	9	2	19		019	58.000,00	59.960,00	62.921,60
1751.50.01.03	FUNDEB - PARCELA CMB - 70%	9	2	18		018	23.040.000,00	24.222.400,00	25.487.744,00
1751.50.01.03	FUNDEB - PARCELA CMB - 30%	9	2	19		019	8.390.000,00	8.697.600,00	9.060.456,00
1751.50.01.04	FUNDEB - PARCELA PI - 70%	9	2	18		018	216.000,00	228.960,00	242.697,60
1751.50.01.04	FUNDEB - PARCELA PI - 30%	9	2	19		019	84.000,00	89.400,00	94.362,40
1751.50.01.05	FUNDEB - FPE - 70%	9	2	18		018	10.080.000,00	10.684.800,00	11.325.888,00
1751.50.01.05	FUNDEB - FPE - 30%	9	2	19		019	3.920.000,00	4.156.000,00	4.425.120,00
1751.50.01.06	FUNDEB - PARCELA PVA - 70%	9	2	18		018	1.600.000,00	1.696.000,00	1.797.760,00
1751.50.01.06	FUNDEB - PARCELA PVA - 30%	9	2	19		019	1.152.000,00	1.221.120,00	1.294.387,20
1751.50.01.07	FUNDEB - PARCELA PVA - 30%	9	2	19		019	448.000,00	474.880,00	503.372,80
1751.50.01.07	FUNDEB - PARCELA ITOMD	9	2	18		018	200.000,00	212.000,00	224.720,00
1751.50.01.07	FUNDEB - PARCELA ITOMD - 70%	9	2	18		018	144.000,00	152.640,00	161.798,40
1751.50.01.07	FUNDEB - PARCELA ITOMD - 30%	9	2	19		019	56.000,00	59.360,00	62.921,60
1751.50.01.08	FUNDEB - PARCELA ITR	9	2	18		018	40.000,00	42.000,00	44.040,00
1751.50.01.08	FUNDEB - PARCELA ITR - 70%	9	2	18		018	28.000,00	29.400,00	30.828,00
1751.50.01.08	FUNDEB - PARCELA ITR - 30%	9	2	19		019	11.200,00	11.600,00	12.212,00
1751.50.01.89	COMPLEMENTO DA UNIAO - PRSO - FUNDEB						500.000,00	530.000,00	561.800,00
1751.50.01.89	COMPLEMENTO DA UNIAO - PRSO - FUNDEB 70%	9	2	18		018	350.000,00	369.500,00	391.460,00
1751.50.01.89	COMPLEMENTO DA UNIAO - PRSO - FUNDEB 30%	9	2	19		019	150.000,00	160.500,00	170.340,00
1800.00.00.00	OUTRAS RECEITAS CORRENTES						4.773.000,00	5.099.380,00	5.362.942,80
1810.00.00.00	MULTAS ADMINISTRATIVAS, CONTRATUAIS E JUDICIAS						456.000,00	483.300,00	512.361,60
1811.00.00.00	MULTAS ADMINISTRATIVAS, CONTRATUAIS E JUDICIAS						456.000,00	483.300,00	512.361,60
1811.01.00.00	MULTAS PREVISTAS EM LEGISLACAO ESPECIFICA						441.000,00	467.460,00	488.507,60
1811.01.01.00	MULTAS PREVISTAS EM LEGISLACAO ESPECIFICA-PRINCIPAL						441.000,00	467.460,00	488.507,60



PREFEITURA MUNICIPAL DE PAULO AFONSO  
ESTADO DA BAHIA

**ANEXO XIII - DEMONSTRATIVO DA EVOLUÇÃO DA RECEITA NO ÚLTIMO ANO E A SUA PROJEÇÃO PARA OS DOIS SEGUINTES ANOS QUE SE REFERIREM (LOA)**

ESTADO DA BAHIA  
PREFEITURA MUNICIPAL DE PAULO AFONSO

CÓDIGO	DENOMINAÇÃO	IDUO	GDR	FONTES	PIF	DDR	PROJEÇÃO		
							2022	2023	2024
1811.01.01.00	MULTAS PREVISTAS NA LEGISLAÇÃO DE TRÁNSITO	0	1	00	P	000	401.000,00	425.000,00	450.563,60
1811.01.02.00	MULTAS POR ALTO INFRAÇÃO	0	1	00	P	000	40.000,00	42.000,00	44.944,00
1811.06.00.00	MULTAS POR DANOS AMBIENTAIS						10.000,00	10.000,00	11.236,00
1811.06.10.00	MULTAS ADMINISTRATIVAS POR DANOS AMBIENTAIS						10.000,00	10.000,00	11.236,00
1811.06.11.00	MULTAS ADMINISTRATIVAS POR DANOS AMBIENTAIS-PRINCIPAL	0	1	00	P	000	10.000,00	10.000,00	11.236,00
1811.07.00.00	MULTAS APLICADAS PELO TRIBUNAL DE CONTAS						5.000,00	5.000,00	5.618,00
1811.07.01.00	MULTAS APLICADAS PELO TRIBUNAL DE CONTAS-PRINCIPAL						5.000,00	5.000,00	5.618,00
1811.07.01.01	MULTAS APLICADAS PELO TRIBUNAL DE CONTAS-TOMBA	0	1	00	P	000	5.000,00	5.000,00	5.618,00
1920.00.00.00	INDENIZACÖES, RESTITUICÖES E RESSARCIMENTOS						308.000,00	324.390,00	343.821,00
1921.00.00.00	INDENIZACÖES						30.000,00	31.800,00	33.768,00
1921.00.00.00	OUTRAS INDENIZACÖES						30.000,00	31.800,00	33.768,00
1921.00.01.00	OUTRAS INDENIZACÖES-PRINCIPAL						30.000,00	31.800,00	33.768,00
1921.00.01.01	OUTRAS INDENIZACÖES	0	1	00	P	000	30.000,00	31.800,00	33.768,00
1922.00.00.00	RESTITUICÖES						274.000,00	292.590,00	310.053,00
1922.01.00.00	RESTITUICÖES CONVENIOS						10.000,00	10.000,00	11.236,00
1922.01.10.00	RESTITUICÖES CONVENIOS-PRIMARIAS						10.000,00	10.000,00	11.236,00
1922.01.11.00	RESTITUICÖES CONVENIOS-PRIMARIAS-PRINCIPAL	9	2	24	P	188	10.000,00	10.000,00	11.236,00
1922.06.30.00	RESTITUICÖES DE DESPESAS PRIMARIAS DE EXERCICIOS ANTERIORES						100.000,00	106.000,00	112.360,00
1922.06.31.00	RESTITUICÖES DE DESPESAS PRIMARIAS DE EXERCICIOS ANTERIORES-PRINCIPAL	0	1	00	P	000	100.000,00	106.000,00	112.360,00
1922.99.00.00	OUTRAS RESTITUICÖES						164.000,00	173.840,00	184.270,40
1922.99.01.00	OUTRAS RESTITUICÖES-PRINCIPAL						164.000,00	173.840,00	184.270,40
1922.99.01.01	RESTITUICÖES INDE	9	2	16	P	189	4.000,00	4.240,00	4.584,40
1922.99.01.02	RESTITUICÖES INPA	0	1	00	P	000	150.000,00	159.000,00	169.540,00
1922.99.01.03	RESTITUICÖES FMS	0	1	14	P	076	2.000,00	2.120,00	2.247,20
1922.99.01.04	RESTITUICÖES INPA-29	9	2	29	P	237	8.000,00	8.480,00	8.968,80
1923.00.00.00	RESSARCIMENTOS						2.000,00	2.100,00	2.247,20
1923.00.00.00	OUTROS RESSARCIMENTOS						2.000,00	2.100,00	2.247,20
1923.00.01.00	OUTROS RESSARCIMENTOS-PRINCIPAL						2.000,00	2.100,00	2.247,20
1923.00.01.01	OUTROS RESSARCIMENTOS	0	1	00	P	000	2.000,00	2.100,00	2.247,20
1990.00.00.00	DEMAS RECETAS CORRENTES						4.011.000,00	4.251.660,00	4.566.759,60
1990.00.00.00	OUTRAS RECETAS CORRENTES						4.011.000,00	4.251.660,00	4.566.759,60
1990.00.00.00	OUTRAS RECETAS NÃO ARRECADADAS E NÃO PROJETADAS PELA RFB-PRIMARIAS						4.011.000,00	4.251.660,00	4.566.759,60
1990.00.00.00	OUTRAS RECETAS NÃO ARRECADADAS E NÃO PROJETADAS PELA RFB-PRIMARIAS-PRINCIPAL	0	1	00	P	000	4.011.000,00	4.251.660,00	4.566.759,60
1990.00.00.00	OUTRAS RECETAS NÃO ARRECADADAS E NÃO PROJETADAS PELA RFB-PRIMARIAS-DIVIDA ATIVA-PRINCIPAL	0	1	00	P	000	1.000,00	1.000,00	1.123,60
2.0.0.0.00.00.00	RECEITAS DE CAPITAL						6.056.000,00	5.730.808,00	5.994.656,48
2100.00.00.00	OPERACÖES DE CRÉDITO						99.000,00	104.840,00	111.236,40
2110.00.00.00	OPERACÖES DE CRÉDITO - MERCADO INTERNO						99.000,00	104.840,00	111.236,40
2112.00.00.00	OPERACÖES DE CRÉDITO CONTRATUAIS - MERCADO INTERNO						99.000,00	104.840,00	111.236,40
2112.01.00.00	OPERACÖES DE CRÉDITO CONTRATUAIS - MERCADO INTERNO-PRINCIPAL	0	2	90	P	000	99.000,00	104.840,00	111.236,40
2200.00.00.00	ALENAÇÃO DE BENS						510.000,00	540.000,00	573.036,00
2210.00.00.00	ALENAÇÃO DE BENS MÖVES						10.000,00	10.000,00	11.236,00
2213.01.00.00	ALENAÇÃO DE BENS MÖVES E SEMOVENTES						10.000,00	10.000,00	11.236,00
2213.01.01.00	ALENAÇÃO DE BENS MÖVES E SEMOVENTES-PRINCIPAL	0	2	92	P	254	10.000,00	10.000,00	11.236,00
2220.00.00.00	ALENAÇÃO DE BENS IMÖVES						500.000,00	530.000,00	561.800,00
2221.00.00.00	ALENAÇÃO DE BENS IMÖVES						500.000,00	530.000,00	561.800,00
2221.01.00.00	ALENAÇÃO DE BENS IMÖVES-PRINCIPAL	0	2	92	P	254	500.000,00	530.000,00	561.800,00
2221.01.01.00	ALENAÇÃO DE BENS IMÖVES-PRINCIPAL						5.447.800,00	5.085.148,00	5.310.848,00
2400.00.00.00	TRANSFERÊNCIAS DE CAPITAL						5.447.800,00	5.085.148,00	5.310.848,00
2410.00.00.00	TRANSFERÊNCIAS DA UNIÃO E DE SUAS ENTIDADES						5.447.800,00	5.085.148,00	5.310.848,00
2411.00.00.00	TRANSFERÊNCIAS DE RECURSOS DO SISTEMA ÚNICO DE SAÚDE - SUS						1.950.000,00	2.067.000,00	2.191.620,00
2411.01.00.00	TRANSFERÊNCIA DE RECURSOS DO SISTEMA ÚNICO DE SAÚDE - SUS-Bloco de Estruturação da Rede de Serviços Públicos de Saúde						1.950.000,00	2.067.000,00	2.191.620,00
2411.01.10.00	TRANSFERÊNCIA DE RECURSOS DO SISTEMA ÚNICO DE SAÚDE - SUS-ATENÇÃO PRIMARIA						950.000,00	1.007.000,00	1.067.420,00
2411.01.11.00	TRANSFERÊNCIA DE RECURSOS DO SISTEMA ÚNICO DE SAÚDE - SUS-ATENÇÃO PRIMARIA-PRINCIPAL						950.000,00	1.007.000,00	1.067.420,00
2411.01.11.01	ESTRUTURAÇÃO DE UNIDADES DE SAÚDE-EQUIPAMENTOS	9	2	14	P	120	700.000,00	742.000,00	789.520,00
2411.01.11.02	Programa de Requalificação de UBS - Reformas	9	2	14	P	109	100.000,00	106.000,00	112.360,00
2411.01.11.03	ESTRUT. DA ATENÇÃO À SAÚDE BUCAL	9	2	14	P	106	100.000,00	106.000,00	112.360,00
2411.01.20.00	TRANSFERÊNCIA DE RECURSOS DO SISTEMA ÚNICO DE SAÚDE - SUS-ATENÇÃO ESPECIALIZADA						1.000.000,00	1.060.000,00	1.123.600,00
2411.01.21.00	TRANSFERÊNCIA DE RECURSOS DO SISTEMA ÚNICO DE SAÚDE - SUS-ATENÇÃO ESPECIALIZADA-PRINCIPAL						1.000.000,00	1.060.000,00	1.123.600,00
2411.01.21.01	ESTRUT. DE UNID. DE ATENÇÃO ESPECIALIZADA	9	2	14	P	109	1.000.000,00	1.060.000,00	1.123.600,00
2412.00.00.00	TRANSFERÊNCIAS DE RECURSOS DO FUNDO NACIONAL DO DESENVOLVIMENTO DA EDUCAÇÃO - FND						600.000,00	636.000,00	674.160,00
2412.00.00.00	TRANSFERÊNCIAS DE RECURSOS DESTINADOS A PROGRAMA DE EDUCAÇÃO						600.000,00	636.000,00	674.160,00
2412.00.10.00	TRANSFERÊNCIA PARA O PROGRAMA DE APOIO AO TRANSPORTE ESCOLAR PARA EDUCAÇÃO BÁSICA						100.000,00	106.000,00	112.360,00
2412.00.11.00	CAMINHÃO DA ESCOLA - ONIBUS PROMCAMPO - PRINCIPAL	9	2	15	P	153	100.000,00	106.000,00	112.360,00



PREFEITURA MUNICIPAL DE PAULO AFONSO  
ESTADO DA BAHIA

**ANEXO XIII - DEMONSTRATIVO DA EVOLUÇÃO DA RECEITA NO ÚLTIMO ANO E A SUA PROJEÇÃO PARA OS DOIS SEGUINTES ANOS QUE SE REFERIREM (LOA)**

ESTADO DA BAHIA  
PREFEITURA MUNICIPAL DE PAULO AFONSO

CÓDIGO	DENOMINAÇÃO	IDUSO	GDR	FONTES	PIF	DDR	PROJEÇÃO		
							2022	2023	2024
2412.50.90.00.00	OUTRAS TRANSFERÊNCIAS DESTINADAS A PROGRAMAS DE EDUCAÇÃO						500.000,00	530.000,00	561.800,00
2412.50.91.00.00	OUTRAS TRANSFERÊNCIAS DESTINADAS A PROGRAMAS DE EDUCAÇÃO - PRINCIPAL						500.000,00	530.000,00	561.800,00
2412.50.91.01.00	CONSTRUÇÃO DE QUADRA POLIESPORTIVAS	9	2	15	P	166	100.000,00	106.000,00	112.360,00
2412.50.91.02.00	CONSTRUÇÃO DE QUADRA POLIESPORTIVAS - COBERTURA	9	2	15	P	167	100.000,00	106.000,00	112.360,00
2412.50.91.03.00	CONSTRUÇÃO DE CRECHES	9	2	15	P	165	100.000,00	106.000,00	112.360,00
2412.50.91.04.00	PAR-INFRAESTRUTURA ESCOLAR-CONSTRUÇÃO INFANTIL	9	2	15	P	153	100.000,00	106.000,00	112.360,00
2412.50.91.05.00	PAR-INFRAESTRUTURA ESCOLAR-CONSTRUÇÃO URBANA	9	2	15	P	153	100.000,00	106.000,00	112.360,00
2414.00.00.00.00	TRANSFERÊNCIA CONVÊNIO DA UNIÃO E SUAS ENTIDADES						2.897.300,00	2.371.138,00	2.433.466,28
2414.01.00.00.00	TRANSFERÊNCIAS DE CONVÊNIO DA UNIÃO E SUAS ENTIDADES						2.897.300,00	2.371.138,00	2.433.466,28
2414.01.01.00.00	TRANSFERÊNCIAS DE CONVÊNIO DA UNIÃO E SUAS ENTIDADES-PRINCIPAL						2.897.300,00	2.371.138,00	2.433.466,28
2414.01.01.01.00	MINISTÉRIO DO DESENVOLVIMENTO SOCIAL E COMBATE A FOME						100.000,00	106.000,00	112.360,00
2414.01.01.01.01	MODERNIZAÇÃO DO BANCO DE ALIMENTOS	9	2	24	P	184	100.000,00	106.000,00	112.360,00
2414.01.01.02.00	MINISTÉRIO DA AGRICULTURA, PECUÁRIA E ABASTECIMENTO						10.000,00	10.600,00	11.236,00
2414.01.01.02.01	PAVIMENTAÇÃO DE ESTRADAS VICINAIS DO POVOADO DO RACHO E DO JUA	9	2	24	P	188	10.000,00	10.600,00	11.236,00
2414.01.01.03.00	MINISTÉRIO DO TURISMO						150.000,00	159.000,00	168.540,00
2414.01.01.03.01	PAVIMENTAÇÃO DE RUAS E AVENIDAS	9	2	24	P	188	150.000,00	159.000,00	168.540,00
2414.01.01.04.00	MINISTÉRIO DA CULTURA						20.000,00	21.200,00	22.472,00
2414.01.01.04.01	CONSTRUÇÃO DA PRAÇA DO PAC - REC	9	2	24	P	188	20.000,00	21.200,00	22.472,00
2414.01.01.05.00	MINISTÉRIO DO ESPORTE						600.000,00	636.000,00	674.160,00
2414.01.01.05.01	CONSTRUÇÃO DE 4 QUADRAS POLIESPORTIVAS	9	2	24	P	188	100.000,00	106.000,00	112.360,00
2418.10.91.05.02	CONTRIBUIÇÃO DO CEN-CEENTRO DE INICIAÇÃO DO ESPORTE	9	2	24	P	188	500.000,00	530.000,00	561.800,00
2414.01.01.06.00	MINISTÉRIO DAS CIDADES						2.017.300,00	1.438.338,00	1.448.638,28
2414.01.01.06.01	PAVIMENTAÇÃO DE RUAS	9	2	24	P	188	1.457.300,00	844.738,00	815.422,28
2418.10.91.06.02	PAVIM. DE RUAS-RODoviário- SAL TORADO	9	2	24	P	188	50.000,00	53.000,00	56.180,00
2418.10.91.06.03	PAVIM. DE RUAS-BARRIO CARDAL BRANDÃO	9	2	24	P	188	10.000,00	10.600,00	11.236,00
2418.10.91.06.04	PAVIM. DE RUAS NA ZONA RURAL- SUDENE	9	2	24	P	188	500.000,00	530.000,00	561.800,00
2419.90.00.00.00	OUTRAS TRANSFERÊNCIAS DE RECURSO DA UNIÃO E SUAS ENTIDADES						500,00	530,00	561,80
2419.90.00.00.00	OUTRAS TRANSFERÊNCIAS DE RECURSO DA UNIÃO E SUAS ENTIDADES - PRINCIPAL						500,00	530,00	561,80
2419.99.01.01.00	OUTRAS TRANSFERÊNCIAS DA UNIÃO - PRINCIPAL - TRANSFERÊNCIA ESPECIAL DA UNIÃO (ART.166-A DA CRFB, EC 105/19)	9	2	55	P	000	500,00	530,00	561,80
2420.00.00.00.00	TRANSFERÊNCIA CONVÊNIO DOS ESTADOS E DISTR. FEDERAL E SUAS ENTIDADES PARA ORGÃO E ENTIDADES DA UNIÃO						10.000,00	10.600,00	11.236,00
2422.00.00.00.00	TRANSFERÊNCIA CONVÊNIO DOS ESTADOS E DISTR. FEDERAL E SUAS ENTIDADES PARA ORGÃO E ENTIDADES DA UNIÕES						10.000,00	10.600,00	11.236,00
2422.01.00.00.00	TRANSFERÊNCIA CONVÊNIO DOS ESTADOS E DISTR. FEDERAL E SUAS ENTIDADES PARA ORGÃO E ENTIDADES DA UNIÃO						10.000,00	10.600,00	11.236,00
2422.01.01.00.00	TRANSFERÊNCIA CONVÊNIO DOS ESTADOS E DISTR. FEDERAL E SUAS ENTIDADES PARA ORGÃO E ENTIDADES DA UNIÃO - PRINCIPAL	9	2	24	P	192	10.000,00	10.600,00	11.236,00
	RECEITA CORRENTE LÍQUIDA						388.933.200,00	412.269.192,00	437.005.343,52
	TOTAL GERAL						395.000.000,00	418.000.000,00	443.000.000,00



Prefeitura Municipal de Paulo Afonso  
Estado da Bahia

---

ANEXO XIV: RECEITA DE  
IDUSO,GDR,FONTE,PF E DDR



ESTADO DA BAHIA  
PREFEITURA MUNICIPAL DE PAULO AFONSO

**ANEXO XIV: ESTIMATIVA DA RECEITA POR FONTE DE RECURSO (2022-2024)**

PREFEITURA MUNICIPAL DE PAULO AFONSO  
IDUSO - IDENTIFICADOR DE USO

DENOMINAÇÃO	2022	2023	2024
0 - RECURSOS NÃO DESTINADOS À CONTRAPARTIDA	144.080.450,00	153.148.217,00	162.337.110,02
6 - RECURSOS NÃO DESTINADOS À CONTRAPARTIDA, DESTINADOS A APLICAÇÃO MINIMA EM AÇÕES DA SAUDE	65.276.750,00	69.193.355,00	73.344.956,30
7 - RECURSOS NÃO DESTINADOS À CONTRAPARTIDA, DESTINADOS A APLICAÇÃO MINIMA EM AÇÕES DA EDUCAÇÃO	22.250.500,00	23.585.530,00	25.000.661,80
8 - TRANSFERENCIAS E CONVENIOS DO ESTADO	5.302.900,00	5.435.574,00	5.761.708,44
9 - TRANSFERENCIAS E CONVENIOS DA UNIÃO	158.089.400,00	166.637.324,00	176.555.563,44
<b>TOTAL GERAL</b>	<b>395.000.000,00</b>	<b>418.000.000,00</b>	<b>443.000.000,00</b>

LOA 2022





ESTADO DA BAHIA  
PREFEITURA MUNICIPAL DE PAULO AFONSO

**ANEXO XIV: ESTIMATIVA DA RECEITA POR FONTE DE RECURSO (2022-2024)**

PREFEITURA MUNICIPAL DE PAULO AFONSO  
**GRUPO DE DESTINAÇÃO DE RECURSOS**

DENOMINAÇÃO	2022	2023	2024
1- RECURSOS DO TESOURO - EXERCÍCIO CORRENTE	131.221.250,00	139.517.465,00	147.888.512,90
2 - RECURSOS DE OUTRAS FONTES - EXERCÍCIO CORRENTE	263.778.750,00	278.482.535,00	295.111.487,10
<b>TOTAL GERAL</b>	<b>395.000.000,00</b>	<b>418.000.000,00</b>	<b>443.000.000,00</b>

LOA 2022



PREFEITURA MUNICIPAL DE PAULO AFONSO  
ESTADO DA BAHIA

**ANEXO XIV: ESTIMATIVA DA RECEITA POR FONTE DE RECURSO (2022-2024)**

PREFEITURA MUNICIPAL DE PAULO AFONSO

NATUREZA		2022	2023	2024	TOTAL
		000	RECURSOS ORDINÁRIOS	131.223.750,00	139.520.115,00
001	25% - EDUCAÇÃO	22.250.500,00	23.585.530,00	25.000.661,80	70.836.691,80
002	15% - SAÚDE	65.276.750,00	69.193.355,00	73.344.956,30	207.815.061,30
004	SALÁRIO EDUCAÇÃO	2.405.000,00	2.549.300,00	2.702.258,00	7.656.558,00
009	LC 173 - RECURSOS VINCULADOS	200,00	212,00	224,72	636,72
010	FCBA	101.000,00	107.060,00	113.483,60	321.543,60
014	RECURSOS SUS	59.483.400,00	63.582.404,00	67.397.348,24	190.463.152,24
015	RECURSOS FNDE	3.073.000,00	3.257.380,00	3.452.822,80	9.783.202,80
016	RECURSOS CIDE	100.000,00	106.000,00	112.360,00	318.360,00
018	FUNDEB 70%	65.476.800,00	69.405.408,00	73.569.732,48	208.451.940,48
019	FUNDEB 30%	25.463.200,00	26.990.992,00	28.610.451,52	81.064.643,52
022	TRANSF. CONV.-EDUC	2.900,00	3.074,00	3.258,44	9.232,44
23	TRANSF. CONV.-SAÚDE	251.100,00	266.166,00	282.135,96	799.401,96
024	TRANSF. CONV.-OUTROS	3.718.300,00	3.241.398,00	3.355.881,88	10.315.579,88
028	FEAS	506.000,00	350.860,00	371.911,60	1.228.771,60
029	RECURSOS FNAS	2.803.000,00	2.203.740,00	2.335.964,40	7.342.704,40
030	RECURSOS FIES	1.000,00	1.060,00	1.123,60	3.183,60
042	ROYALTIES / FUND. ESP/ COMPENS.	12.241.000,00	12.975.460,00	13.753.987,60	38.970.447,60
044	CESSÃO ONEROSA	1.000,00	1.060,00	1.123,60	3.183,60
055	TRANSFERÊNCIA ESPECIAL	2.000,00	2.120,00	2.247,20	6.367,20
090	OPERAÇÃO DE CRÉDITO INTERNA	104.000,00	110.240,00	116.854,40	331.094,40
092	ALIENAÇÃO DE BENS	511.000,00	541.860,00	574.159,60	1.626.819,60
095	PRECATORIO FUNDEF	4.000,00	4.240,00	4.494,40	12.734,40
096	PRECATORIO FUNDEB	1.000,00	1.060,00	1.123,60	3.183,60
097	Outras Vinculações de Transferências	100,00	106,00	112,36	318,36
<b>TOTAL DA RECEITA</b>		<b>395.000.000,00</b>	<b>418.000.000,00</b>	<b>443.000.000,00</b>	<b>1.256.000.000,00</b>

LOA 2022



ESTADO DA BAHIA  
PREFEITURA MUNICIPAL DE PAULO AFONSO

**ANEXO XIV: ESTIMATIVA DA RECEITA POR FONTE DE RECURSO (2022-2024)**

PREFEITURA MUNICIPAL DE PAULO AFONSO  
GRUPO DE DESTINAÇÃO DE RECURSOS

DENOMINAÇÃO	2022	2023	2024
P - RECEITAS PRIMARIAS	395.000.000,00	418.000.000,00	443.000.000,00
F - RECEITAS FINANCEIRAS	-	-	-
<b>TOTAL GERAL</b>	<b>395.000.000,00</b>	<b>418.000.000,00</b>	<b>443.000.000,00</b>

LOA 2022



ESTADO DA BAHIA  
PREFEITURA MUNICIPAL DE PAULO AFONSO

**ANEXO XIV: ESTIMATIVA DA RECEITA POR FONTE DE RECURSO (2022-2024)**

PREFEITURA MUNICIPAL DE PAULO AFONSO

NATUREZA	RECEITA ESTIMADA		
	2023	2024	2025
000 Ordinária Livre	131.253.750,00	139.551.915,00	147.925.029,90
025 Educação 25%	22.245.500,00	23.580.230,00	24.995.043,80
015 Saúde 15%	65.266.750,00	69.182.755,00	73.333.720,30
001 Receita de Remuneração de Recursos	664.900,00	704.794,00	747.081,64
010 FCBA - Fundo de Cultura da Bahia	100.000,00	106.000,00	112.360,00
014 Programas de Educação - Salário Educação	2.390.000,00	2.533.400,00	2.685.404,00
016 Contribuição de Intervenção do Domínio Público	90.000,00	95.400,00	101.124,00
018 FUNDEB 70%	65.404.800,00	69.329.088,00	73.488.833,28
019 FUNDEB 30%	25.435.200,00	26.961.312,00	28.578.990,72
026 FIES - Fundo de Investimento Econômico Social	500,00	530,00	561,80
027 Royalties/FEP - Fundo Especial	12.221.000,00	12.954.260,00	13.731.515,60
036 Centro de Especialidades Odontológicas CEO	50.000,00	53.000,00	56.180,00
041 FAEC - Exame Citopatológico do colo de utero	500.000,00	530.000,00	561.800,00
054 Incentivos Pontuais para as Ações e Serviços de Vigilância em Saúde	810.000,00	858.600,00	910.116,00
055 FAEC SIA - Nefrologia	10.200.000,00	10.812.000,00	11.460.720,00
076 Outras Transferências do Sistema Único de Saúde - SUS	2.000,00	2.120,00	2.247,20
080 Piso Fixo de Vigilância e Promoção da Saúde - PFVPS	100.000,00	106.000,00	112.360,00
081 Piso Fixo de Vigilância Sanitária PFVisa - Ações Estruturantes	700.000,00	742.000,00	786.520,00
082 Piso Fixo de Vigilância Sanitária PFVisa - Piso Estratégico	15.000,00	15.900,00	16.854,00
091 Programas de Saúde - PAB - Piso de Atenção Básica	12.412.000,00	13.686.720,00	14.507.923,20
095 FUNDEF PRECATORIOS	3.000,00	3.180,00	3.370,80
096 Serviço de Atendimento Móvel a Urgência - SAMU - UNIÃO	1.400.000,00	1.484.000,00	1.573.040,00
098 Teto Municipal - Rede Cegonha	300.000,00	318.000,00	337.080,00
100 Teto Municipal da Média e Alta Complexidade Ambulatorial e Hospitalar	26.000.000,00	27.560.000,00	29.213.600,00
103 Teto Municipal Rede Brasil sem Miséria	50.000,00	53.000,00	56.180,00
104 Teto Municipal Rede Saúde Mental	700.000,00	742.000,00	786.520,00
105 Incentivo no Âmbito do Programa Nacional de HIV/AIDS e DST	100.000,00	106.000,00	112.360,00
109 Requalificação de UBS - CONSTRUÇÃO, REFORMA E AMPLIAÇÃO	1.250.000,00	1.325.000,00	1.404.500,00
110 Serviço de Atendimento Móvel a Urgência - SAMU - ESTADO	994.400,00	1.054.064,00	1.117.307,84
111 Programas de Saúde - PSF - Programa Saúde da Família - ESTADO	2.200.000,00	2.332.000,00	2.471.920,00
119 INCENTIVO ESTADUAL - LACEN	700.000,00	742.000,00	786.520,00
120 OUTRAS TRANSFERÊNCIAS DE RECURSOS DA UNIÃO PARA PROGRAMAS DE SAÚDE	700.000,00	742.000,00	786.520,00
141 Programas de Educação - PDDE	20.000,00	21.200,00	22.472,00
142 Programa Nacional de Alimentação Escolar - AEE	25.000,00	26.500,00	28.090,00
143 Programa Nacional de Alimentação Escolar - PNAE Ensino Fundamental	1.200.000,00	1.272.000,00	1.348.320,00
144 Programa Nacional de Alimentação Escolar - Pré Escola	306.000,00	324.360,00	343.821,60
145 Programa Nacional de Alimentação Escolar PNAE Creche	180.000,00	190.800,00	202.248,00
146 Programa Nacional de Alimentação Escolar PNAE Médio	21.000,00	22.260,00	23.595,60
147 Programa Nacional de Alimentação Escolar - MAIS EDUCAÇÃO	20.000,00	21.200,00	22.472,00
148 Programa Nacional de Alimentação Escolar EJA	52.000,00	55.120,00	58.427,20

151	Programa Nacional de Apoio ao Transporte Escolar - PNATE Fundamental	300.000,00	318.000,00	337.080,00
152	Programa Nacional de Apoio ao Transporte Escolar - PNATE Infantil	25.000,00	26.500,00	28.090,00
153	Aquisição de Ônibus e Equipamentos Escolares	300.000,00	318.000,00	337.080,00
154	Programa Nacional de Apoio ao Transporte Escolar - PNATE Médio	50.000,00	53.000,00	56.180,00
159	Plano de Ações Articuladas - PAR	20.000,00	21.200,00	22.472,00
162	Apoio a Creches	200.000,00	212.000,00	224.720,00
165	Construção de Creches/Proinfância	100.000,00	106.000,00	112.360,00
166	PAC - Construção de Quadra	100.000,00	106.000,00	112.360,00
167	Construção de Cobertura Quadra	100.000,00	106.000,00	112.360,00
169	Outras Transferências do FNDE	4.000,00	4.240,00	4.494,40
178	Transferências de Convênios da União destinados a Programas de Educação	500.900,00	530.954,00	562.811,24
179	Transferências de Convênios dos Estados destinados a Programas de Educação	250.000,00	265.000,00	280.900,00
184	Transferências de Convênios da União Destinadas a Programas de Assistência Social	260.000,00	275.600,00	292.136,00
188	Outras Transferências de Convênios da União	2.933.300,00	2.409.298,00	2.473.855,88
192	Outras Transferências de Convênios dos Estados	10.000,00	10.600,00	11.236,00
195	Piso de Alta Complexidade I ESTADO	108.000,00	64.480,00	68.348,80
203	PBF - Piso Básico Fixo ESTADO	135.000,00	57.600,00	61.056,00
204	Piso Fixo de Média Complexidade - ESTADO	124.000,00	81.440,00	86.326,40
205	Piso Variável de Média Complexidade - ESTADO	54.000,00	57.240,00	60.674,40
209	Piso de Alta Complexidade II ESTADO	37.000,00	39.220,00	41.573,20
210	PSE/Piso de Transição de Média Complexidade ESTADO	43.000,00	45.580,00	48.314,80
218	Índice de Gestão Descentralizada - Programa Bolsa Família	1.055.000,00	918.300,00	973.398,00
220	PSB/ Piso Básico Fixo	576.000,00	310.560,00	329.193,60
222	PSB/ SCFV	504.000,00	334.240,00	354.294,40
225	PSE/ Piso de Alta Complexidade I	180.000,00	123.360,00	130.761,60
227	PSE/Piso de Transição de Média Complexidade	5.000,00	5.300,00	5.618,00
229	PSB/ BPC na Escola	10.000,00	10.600,00	11.236,00
230	IGDSUAS - Índice de Gestão Descentralizada do Sistema Único de Assistência Social	100.000,00	106.000,00	112.360,00
231	PSE/Piso Fixo de Média Complexidade I	200.000,00	212.000,00	224.720,00
237	Outras Transferências do Fundo Nacional de Assistência Social - FNAS	123.000,00	130.380,00	138.202,80
254	Alienação de Bens	510.000,00	540.600,00	573.036,00
<b>TOTAL DA RECEITA</b>		<b>395.000.000,00</b>	<b>418.000.000,00</b>	<b>443.000.000,00</b>

LOA 2022



Prefeitura Municipal de Paulo Afonso  
Estado da Bahia

---

## ANEXO XV: METODOLOGIA DA PROJEÇÃO



## **Prefeitura Municipal de Paulo Afonso** **Estado da Bahia**

### **Demonstrativo XV** **Memória e Metodologia de Cálculo das Metas Anuais** (Artigo 4º, Parágrafo 2º, inciso II, da Lei Complementar 101, de 04 de maio de 2000)

A metodologia de cálculo utilizada para a demonstração das metas anuais para o período que compreende os anos de 2022, 2023 e 2024, levou em consideração as receitas realizadas durante os exercícios de 2019, 2020 e 2021, bem como a projetada até o final do ano em evidência.

Foram acolhidos para correção das distorções de valores, dentro do cenário macroeconômico, o Índice de Preço ao Consumidor Amplo – IPCA, o Produto Interno Bruto da União e o Produto Interno Bruto do Estado. Utiliza-se para os anos de 2022, 2023, e 2024 respectivamente:

- I. Índice de Preço ao Consumidor Amplo – IPCA: 3,81%, 3,25% e 3,00%;
- II. Produto Interno Bruto da União – PIB União: 2,00%, 2,50% e 3,00%;
- III. Produto Interno Bruto do Estado – PIB Estado: 2,20%, 3,00% e 2,50%.

A aplicação dos métodos de projeção levam em consideração a oscilação das receitas que compreendem o período de 2018, 2019 e 2020, sendo aplicada nestas a correção com base no respectivo índice de preço. Além disso, a título de corrigir a distorção proveniente do crescimento dos PIB's da União e do Estado e os seus impactos em suas principais transferências, foram utilizadas a incidência percentual do PIB da União nas transferências correntes, precisamente na Cota Parte do FPM e ICMS Exportação, e a incidência percentual do PIB do Estado nas Cotas Partes do ICMS e IPI sobre Exportação.

Para as receitas que durante os dois anos da série histórica se apresentaram com crescimento linear, foram aplicadas projeções estatísticas com base na tendência para o exercício a que se refere à LOA e para os dois subsequentes.





Prefeitura Municipal de Paulo Afonso  
Estado da Bahia


---

ANEXO XVI: ANEXO DE METAS  
ADMINISTRATIVAS




 PREFEITURA MUNICIPAL DE PAULO AFONSO Endereço: Avenida Apolônio Sales PAULO AFONSO / BA CNPJ/MF: 14.217.327/0001-24															
<b>ANEXO XVI: PRIORIDADES E METAS DA ADMINISTRAÇÃO</b>															
<b>PROGRAMA:</b> Atendimento e desenvolvimento da gestão Legislativa.												<b>LOA 2022</b>			
<b>OBJETIVO:</b> Melhorar a estrutura do Legislativo Municipal, visando ampliar a interação da comunidade com o processo parlamentar e acompanhamento das atividades desenvolvidas em prol da comunidade.															
<b>JUSTIFICATIVA:</b> Sendo a Câmara de Vereadores, a casa da cidadania, é imperativo que todo o processo seja devidamente direcionado ao conhecimento e participação transparente junto à comunidade.															
<b>DETALHAMENTO DAS AÇÕES</b>															
CÓDIGO	F	SF	CÓDIGO	AÇÃO	DENOMINAÇÃO	DESTINAÇÃO RECURSOS				REGIONALIZAÇÃO				TOTAL	
						IDUSO	GDR	(FTE) (Res.1268/08)	PF	QTD.	VALOR	QTD.	VALOR		QTD.
01	031		2101	<b>AÇÃO:</b> Gestão das ações legislativas.		0	1	00	P	100%	12.272.500,00	0%	0,00	100%	12.272.500,00
				<b>OBJETIVO:</b> Formular, analisar e aprovar proposições Legislativa; Gerir as ações dos Gabinetes dos Vereadores; Gerenciar as ações do Poder Legislativo inerente à Administração Geral, patrimonial, de pessoas e seus encargos.											
				<b>PRODUTO:</b> Atividade/serviço administrativo legislativo funcionamento.											
				<b>META:</b> 100%											
01	031		8062	<b>AÇÃO:</b> Promoção e Manut. dos Serviços de Tecno. da Informação e Comunicação		0	1	00	P	100%	35.000,00	0%	0,00	100%	35.000,00
				<b>OBJETIVO:</b> Administrar e gerir.											
				<b>PRODUTO:</b> Atividades Desenvolvidas.											
				<b>META:</b> 100%											
01	031		8063	<b>AÇÃO:</b> Publicidade das Ações do Poder Legislativo Municipal		0	1	00	P	100%	225.000,00	0%	0,00	100%	225.000,00
				<b>OBJETIVO:</b> Administrar e gerir.											
				<b>PRODUTO:</b> Atividades Desenvolvidas.											
				<b>META:</b> 100%											
01	031		5060	<b>AÇÃO:</b> Reestruturação do Prédio da Câmara Municipal de Paulo Afonso		0	1	00	P	100%	71.000,00	0%	0,00	100%	71.000,00
				<b>OBJETIVO:</b> Melhorar a infraestrutura da Sede do Poder Legislativo.											
				<b>PRODUTO:</b> Infraestrutura da Sede melhorada.											
				<b>META:</b> 100%											
<b>TOTAL GERAL</b>						<b>DESTINAÇÃO RECURSOS</b>				<b>REGIONALIZAÇÃO</b>				<b>TOTAL</b>	
						IDUSO	GDR	(FTE) (Res.1268/08)	PF	QTD.	VALOR	QTD.	VALOR	QTD.	VALOR
								00		100%	12.603.500,00	0%	0,00	100%	12.603.500,00

 <b>PREFEITURA MUNICIPAL DE PAULO AFONSO</b> Endereço: Avenida Apolônio Sales PAULO AFONSO / BA CNPJ/MF: 14.217.327/0001-24													
<b>ANEXO XVI: PRIORIDADES E METAS DA ADMINISTRAÇÃO</b>													
<b>PROGRAMA:</b> Atendimento e Desenvolvimento da Gestão Administrativa.													<b>LOA 2022</b>
<b>OBJETIVO:</b> Melhorar a estrutura dos órgãos municipais, visando a boa prestação de serviços aos municípios bem como a adequação do sistema de governabilidade para a administração pública.													
<b>JUSTIFICATIVA:</b> Atender as mudanças da legislação e alavancar o desenvolvimento das políticas públicas.													
<b>DETALHAMENTO DAS AÇÕES</b>													
CÓDIGOS			AÇÃO DENOMINAÇÃO	DESTINAÇÃO RECURSOS				REGIONALIZAÇÃO				TOTAL	
F	SF	CÓDIGO		IDUSO	GDR	(FTE) (Res.1268/08)	PF	SEDE QTD.	SEDE VALOR	ZONA RURAL QTD.	ZONA RURAL VALOR	TOTAL QTD.	TOTAL VALOR
04	122	2116	<b>AÇÃO:</b> Manutenção das ações do COMSETRAN <b>OBJETIVO:</b> Administrar e gerir <b>PRODUTO:</b> Ações / Atividades gerenciadas . <b>META:</b> 100%	0	1	00	P	100%	849.000,00	0%	0,00	100%	849.000,00
23	695	8060	<b>AÇÃO:</b> Programa de Fortalecimento ao Turismo, Indústria e Comércio Local <b>OBJETIVO:</b> Administrar e gerir <b>PRODUTO:</b> Ações / Atividades gerenciadas . <b>META:</b> 100%	0	1	00	P	100%	1.415.000,00	0%	0,00	100%	1.415.000,00
26	453	2117	<b>AÇÃO:</b> Gestao das ações de transportes <b>OBJETIVO:</b> Administrar e gerir <b>PRODUTO:</b> Ações / Atividades gerenciadas . <b>META:</b> 100%	0	1	00	P	100%	560.750,00	0%	0,00	100%	560.750,00
<b>TOTAL GERAL</b>				<b>DESTINAÇÃO RECURSOS</b>				<b>SEDE</b>		<b>ZONA RURAL</b>		<b>TOTAL</b>	
				IDUSO	GDR	(FTE) (Res.1268/08)	PF	QTD.	VALOR	QTD.	VALOR	QTD.	VALOR
						00		100%	2.824.750,00	0%	-	100%	2.824.750,00
				<b>TOTAL GERAL</b>				<b>100%</b>	<b>2.824.750,00</b>	<b>0%</b>	<b>0,00</b>	<b>100%</b>	<b>2.824.750,00</b>

 PREFEITURA MUNICIPAL DE PAULO AFONSO Endereço: Avenida Apolônio Sales PAULO AFONSO / BA																
<b>ANEXO XVI: PRIORIDADES E METAS DA ADMINISTRAÇÃO</b>																
<b>LOA 2022</b>																
<b>PROGRAMA:</b>		Construindo o Futuro														
<b>OBJETIVO:</b>		Possibilitar a implementação das ações desenvolvidas na Secretaria de Infra Estrutura e Meio Ambiente promovendo o desenvolvimento do município melhorando a qualidade ambiental e por consequência a qualidade de vida dos munícipes.														
<b>JUSTIFICATIVA:</b>		O programa permitirá a implementação das ações de infra estrutura e meio ambiente.														
<b>DETALHAMENTO DAS AÇÕES</b>																
CÓDIGOS			AÇÃO				DESTINAÇÃO RECURSOS		REGIONALIZAÇÃO				TOTAL			
F	SF	CÓDIGO	ACAO	DENOMINAÇÃO	IDUSO	GDR	(PTE) (Res. 1288/08)	PF	QTD.	SEDE	VALOR	QTD.	ZONA RURAL	VALOR	QTD.	VALOR
17	512	1107	<b>AÇÃO:</b>	Construção, ampliação e manutenção de rede de esgoto.	0	1	00	P	70%		151.900,00	30%		65.100,00	100%	217.000,00
			<b>OBJETIVO:</b>	Sanear áreas que não foram contempladas com saneamento básico.	0	2	42	P	70%		37.800,00	30%		16.200,00	100%	54.000,00
			<b>PRODUTO:</b>	Rede de esgoto construída												
			<b>META:</b>	100%												
15	451	1126	<b>AÇÃO:</b>	Construção, manutenção e reforma de edificações, equipamentos e espaços públicos.	0	1	00	P	90%		2.988.900,00	10%		332.100,00	100%	3.321.000,00
			<b>OBJETIVO:</b>	Manter e reformar edificações públicas.	8	2	16	P	90%		900,00	10%		100,00	100%	1.000,00
			<b>PRODUTO:</b>	Edificações reformadas e reparadas.	9	2	24	P	90%		315.000,00	10%		35.000,00	100%	350.000,00
			<b>META:</b>	100%	0	2	42	P	90%		136.800,00	10%		15.200,00	100%	152.000,00
					6	2	90	P	90%		36.000,00	10%		4.000,00	100%	40.000,00
15	451	1127	<b>AÇÃO:</b>	Pavimentação e recuperação de vias.	0	1	00	P	80%		2.168.000,00	20%		542.000,00	100%	2.710.000,00
			<b>OBJETIVO:</b>	Execução de pavimentação em logradouros.	8	2	16	P	90%		81.000,00	10%		9.000,00	100%	90.000,00
			<b>PRODUTO:</b>	Ruas, avenidas, estradas e pátios pavimentados.	9	2	24	P	80%		1.342.640,00	20%		335.660,00	100%	1.678.300,00
			<b>META:</b>	100%	0	2	42	P	80%		2.714.512,00	20%		678.628,00	100%	3.393.140,00
					6	2	90	P	90%		5.400,00	10%		600,00	100%	6.000,00
					0	2	92	P	80%		104.000,00	20%		26.000,00	100%	130.000,00


DETALHAMENTO DAS AÇÕES													
CÓDIGOS			AÇÃO DENOMINAÇÃO	DESTINAÇÃO RECURSOS				REGIONALIZAÇÃO				TOTAL	
F	SF	CÓDIGO		IDUSO	GDR	(PTE) (Res.1268/08)	PF	QTD.	SEDE VALOR	ZONA RURAL QTD.	VALOR	QTD.	VALOR
15	451	1128	<b>AÇÃO:</b> Construção, reforma, ampliação e manutenção do sistema de iluminação pública. <b>OBJETIVO:</b> Promover segurança e acesso a energia a população urbana e rural. <b>PRODUTO:</b> Rede ampliada. <b>META:</b> 100%	0	1	00	P	30%	1.500.300,00	70%	3.500.700,00	100%	5.001.000,00
				0	2	42	P	30%	76.200,00	70%	177.800,00	100%	254.000,00
15	451	1142	<b>AÇÃO:</b> Construção Ciclovia. <b>OBJETIVO:</b> Execução da Ciclovia do Aeroporto ao Ceasa. <b>PRODUTO:</b> Ciclovia construída. <b>META:</b> 100%	0	1	00	P	100%	35.310,00	0%	0,00	100%	35.310,00
				9	2	24	P	100%	100.000,00	0%	0,00	100%	100.000,00
				0	2	42	P	100%	100.000,00	0%	0,00	100%	100.000,00
				6	2	90	P	100%	6.000,00	0%	0,00	100%	6.000,00
15	451	5074	<b>AÇÃO:</b> Construção e/ou Ampliação e Reforma da Ponte de Acesso a Ilha de Paulo Afonso <b>OBJETIVO:</b> Administrar e gerir <b>PRODUTO:</b> Ações gerenciadas <b>META:</b> 100%	0	1	00	P	100%	1.000,00	0%	0,00	100%	1.000,00
				9	2	24	P	100%	50.000,00	0%	0,00	100%	50.000,00
				0	2	42	P	100%	2.000,00	0%	0,00	100%	2.000,00
16	482	3000	<b>AÇÃO:</b> Construção, ampliação e reforma de Unidades Habitacionais <b>OBJETIVO:</b> Construir Unidades Habitacionais <b>PRODUTO:</b> Unidades Habitacionais <b>META:</b> 100%	0	1	00	P	100%	2.550.000,00	0%	0,00	100%	2.550.000,00
				6	2	90	P	100%	9.000,00	0%	0,00	100%	9.000,00
<b>TOTAL GERAL</b>				<b>DESTINAÇÃO RECURSOS</b>				<b>SEDE</b>		<b>ZONA RURAL</b>		<b>TOTAL</b>	
						00		68%	9.395.410,00	32%	4.439.900,00	100%	13.835.310,00
						16		90%	81.900,00	10%	9.100,00	100%	91.000,00
						24		83%	1.807.640,00	17%	370.660,00	100%	2.178.300,00
						42		78%	3.067.312,00	22%	887.828,00	100%	3.955.140,00
						90		92%	56.400,00	8%	4.600,00	100%	61.000,00
						92		80%	104.000,00	20%	26.000,00	100%	130.000,00
				<b>TOTAL GERAL</b>				<b>72%</b>	<b>14.512.662,00</b>	<b>28%</b>	<b>5.738.088,00</b>	<b>100%</b>	<b>20.250.750,00</b>

 <b>PREFEITURA MUNICIPAL DE PAULO AFONSO</b> Endereço: Avenida Apolônio Sales PAULO AFONSO / BA CNPJ/MF: 14.217.327/0001-24													
<b>ANEXO XVI: PRIORIDADES E METAS DA ADMINISTRAÇÃO</b>													
<b>LOA 2022</b>													
<b>PROGRAMA:</b>		Paulo Afonso Verde e Limpo.											
<b>OBJETIVO:</b>		Controlar, fiscalizar e executar a conservação e a limpeza das vias e logradouros públicos, executar os serviços de manutenção das praças e jardins ; preservando a qualidade do meio ambiente e a saúde da população.											
<b>JUSTIFICATIVA:</b>		Desenvolvimento Sustentável e Infraestrutura para o Desenvolvimento											
<b>DETALHAMENTO DAS AÇÕES</b>													
		<b>DESTINAÇÃO RECURSOS</b>						<b>REGIONALIZAÇÃO</b>				<b>TOTAL</b>	
<b>CÓDIGOS</b>	<b>AÇÃO</b>		<b>DESTINAÇÃO RECURSOS</b>				<b>SEDE</b>		<b>ZONA RURAL</b>		<b>TOTAL</b>		
<b>F</b>	<b>SF</b>	<b>CÓDIGO</b>	<b>DENOMINAÇÃO</b>	<b>IDUSO</b>	<b>GDR</b>	<b>(FTE) (Res.1268/08)</b>	<b>PF</b>	<b>QTD.</b>	<b>VALOR</b>	<b>QTD.</b>	<b>VALOR</b>	<b>QTD.</b>	<b>VALOR</b>
15	452	2112	<b>AÇÃO:</b> Serviços de Limpeza de lixo, logradouros públicos e pátios de feiras <b>OBJETIVO:</b> Remover detritos das vias públicas, e serviços de capinação, roço, e poda de árvores. <b>PRODUTO:</b> Logradouros varridos <b>META:</b> 100%	0	1	00	P	80%	5.540.000,00	20%	1.385.000,00	100%	6.925.000,00
				0	2	42	P	80%	6.360.000,00	20%	1.590.000,00	100%	7.950.000,00
				0	2	92	P	80%	120.000,00	20%	30.000,00	100%	150.000,00
18	541	6034	<b>AÇÃO:</b> Manutenção do Aterro Sanitário <b>OBJETIVO:</b> Administrar e gerir. <b>PRODUTO:</b> Atividades Desenvolvidas. <b>META:</b> 100%	0	1	00	P	0%	0,00	100%	80.000,00	100%	80.000,00
				9	2	24	P	0%	0,00	100%	9.000,00	100%	9.000,00
				0	2	42	P	0%	0,00	100%	10.000,00	100%	10.000,00
17	512	6081	<b>AÇÃO:</b> Gestão das Ações do Fundo Municipal de Saneamento Básico <b>OBJETIVO:</b> Administrar e gerir <b>PRODUTO:</b> Ações gerenciadas <b>META:</b> 100%	0	1	00	P	100%	1.981.000,00	0%	0,00	100%	1.981.000,00
				9	2	24	P	100%	999.900,00	0%	0,00	100%	999.900,00
18	541	4051	<b>AÇÃO:</b> Gestão das Ações do Fundo Municipal de Meio Ambiente <b>OBJETIVO:</b> Administrar e gerir. <b>PRODUTO:</b> Atividades Desenvolvidas. <b>META:</b> 100%	0	1	00	P	0%	0,00	100%	139.000,00	100%	139.000,00
				9	2	24	P	0%	0,00	100%	1.000,00	100%	1.000,00
<b>TOTAL GERAL</b>				<b>IDUSO</b>	<b>DESTINAÇÃO RECURSOS</b>			<b>SEDE</b>		<b>ZONA RURAL</b>		<b>TOTAL</b>	
				<b>Q</b>	<b>GDR</b>	<b>(FTE) (Res.1268/08)</b>	<b>PF</b>	<b>QTD.</b>	<b>VALOR</b>	<b>QTD.</b>	<b>VALOR</b>	<b>QTD.</b>	<b>VALOR</b>
						00		82%	7.521.000,00	18%	1.604.000,00	100%	9.125.000,00
						24		99%	999.900,00	1%	10.000,00	100%	1.009.900,00
						42		80%	6.360.000,00	20%	1.600.000,00	100%	7.960.000,00
						92		80%	120.000,00	20%	30.000,00	100%	150.000,00
				<b>TOTAL GERAL</b>				<b>82%</b>	<b>14.880.900,00</b>	<b>18%</b>	<b>3.214.000,00</b>	<b>100%</b>	<b>18.244.900,00</b>



PREFEITURA MUNICIPAL DE PAULO AFONSO  
Endereço: Avenida Apolônio Sales  
PAULO AFONSO / BA  
CNPJ/MF: 14.217.327/0001-24

ANEXO XVI: PRIORIDADES E METAS DA ADMINISTRAÇÃO														
PROGRAMA: Desenvolvimento e Potencialidades Econômicas do Município.												LOA 2022		
OBJETIVO: Planejar, implementar, coordenar e fortalecer as políticas de desenvolvimento econômico do município relacionadas à agricultura, pecuária e aquicultura promovendo as condições para otimizar os planos, projetos e programas de geração de emprego, trabalho e renda.														
JUSTIFICATIVA: Fomentar a atividade produtiva, empreendedora e empresarial visando incentivar a geração de emprego, trabalho e renda, de forma a promover o desenvolvimento sustentável do município.														
DETALHAMENTO DAS AÇÕES														
CÓDIGOS		AÇÃO				DESTINAÇÃO RECURSOS				REGIONALIZAÇÃO				
F	SF	CÓDIGO	DENOMINAÇÃO	IDUSO	GDR	(FTE) (Res.1268/08)	PF	QTD.	VALOR	SEDE	ZONA RURAL	QTD.	VALOR	TOTAL
20	605	6030	<b>AÇÃO:</b> Programa de Apoio ao Produtor	0	1	00	P	0%	0,00	100%	2.617.050,00	100%	2.617.050,00	
			<b>OBJETIVO:</b> Administrar e gerir.	9	2	24	P	30%	1.470,00	70%	3.430,00	100%	4.900,00	
			<b>PRODUTO:</b> Ações gerenciadas.											
			<b>META:</b> 100%											
<b>TOTAL GERAL</b>				<b>DESTINAÇÃO RECURSOS</b>				<b>SEDE</b>		<b>ZONA RURAL</b>		<b>TOTAL</b>		
				<b>IDUSO</b>	<b>GDR</b>	<b>(FTE) (Res.1268/08)</b>	<b>PF</b>	<b>QTD.</b>	<b>VALOR</b>	<b>QTD.</b>	<b>VALOR</b>	<b>QTD.</b>	<b>VALOR</b>	
						00		0%	0,00	100%	2.617.050,00	100%	2.617.050,00	
						24		30%	1.470,00	70%	3.430,00	100%	4.900,00	
<b>TOTAL GERAL</b>								<b>0%</b>	<b>1.470,00</b>	<b>100%</b>	<b>2.620.480,00</b>	<b>100%</b>	<b>2.621.950,00</b>	

 PREFEITURA MUNICIPAL DE PAULO AFONSO Endereço: Avenida Apolônio Sales PAULO AFONSO / BA CNPJ/MF: 14.217.327/0001-24														
<b>ANEXO XVI: PRIORIDADES E METAS DA ADMINISTRAÇÃO</b>														
<b>LOA 2022</b>														
<b>PROGRAMA:</b>		Sociedade Saudável												
<b>OBJETIVO:</b>		Atender aos compromissos com a pactuação ao cumprimento aos princípios e diretrizes do SUS e contribuindo com sua consolidação voltada para a rede assistencial.												
<b>JUSTIFICATIVA:</b>		Melhorar o atendimento na qualidade e humanização.												
<b>DETALHAMENTO DAS AÇÕES</b>														
CÓDIGO	F	SF	CÓDIGO	AÇÃO	DESTINAÇÃO RECURSOS				REGIONALIZAÇÃO				TOTAL	
					IDUSO	GDR	(FTE) (Res.1268/08)	PF	SEDE		ZONA RURAL		QTD.	VALOR
				DENOMINAÇÃO					QTD.	VALOR	QTD.	VALOR	QTD.	VALOR
10	301	1155		<b>AÇÃO:</b> Construção, Ampliação e reforma de UBS E SMS <b>OBJETIVO:</b> Garantir melhorias das instalações físicas da Rede da Municipal de Saúde. <b>PRODUTO:</b> Unidades construídas, reformadas ou ampliadas <b>META:</b> 04 Construção; 09 Ampliação; 27 Reformas	6	2	02	P	100%	956.750,00	0%	0,00	100%	956.750,00
					9	2	14	P	100%	130.000,00	0%	0,00	100%	130.000,00
10	305	2237		<b>AÇÃO:</b> Gestão do programa de HIV/AIDS e DST <b>OBJETIVO:</b> Reduzir a incidência de HIV/AIDS e outras DST bem como a vulnerabilidade da população a esses agravos e Implantar consultório odontológico <b>PRODUTO:</b> Plano elaborado e Consultório implantado. <b>META:</b> 100%	6	2	02	P	100%	1.000,00	0%	0,00	100%	1.000,00
					9	2	14	P	100%	67.000,00	0%	0,00	100%	67.000,00
10	304	2245		<b>AÇÃO:</b> Gestão das ações de vigilância sanitária <b>OBJETIVO:</b> Criar instrumento norteador das ações de Vigilância no município. <b>PRODUTO:</b> Plano Elaborado. <b>META:</b> 100%	6	2	02	P	100%	760.000,00	0%	0,00	100%	760.000,00
					9	2	14	P	100%	32.000,00	0%	0,00	100%	32.000,00
10	305	2251		<b>AÇÃO:</b> Gestão das ações de vigilância Epidemiológica. <b>OBJETIVO:</b> Ampliar e melhorar as ações e serviços de Vigilância Epidemiológica e Ambiental. <b>PRODUTO:</b> População atendida. <b>META:</b> 100%	6	2	02	P	100%	2.015.000,00	0%	0,00	100%	2.015.000,00
					9	2	14	P	100%	635.000,00	0%	0,00	100%	635.000,00


DETALHAMENTO DAS AÇÕES													
CÓDIGO		AÇÃO	DESTINAÇÃO RECURSOS				REGIONALIZAÇÃO				TOTAL		
F	SF		CÓDIGO	IBUSO	GDR	(PTE) (Res.1288/09)	PF	QTD.	VALOR	QTD.	VALOR	QTD.	VALOR
10	301	2261	<b>AÇÃO:</b> Gestão das ações do Pacs <b>OBJETIVO:</b> Aumentar a cobertura da Atenção Básica <b>PRODUTO:</b> Usuários atendidos e Unidades implantadas. <b>META:</b> 100% dos Usuários e 05 unidades	6	2	02	P	100%	1.000.000,00	0%	0,00	100%	1.000.000,00
				9	2	14	P	100%	3.150.000,00	0%	0,00	100%	3.150.000,00
10	301	2265	<b>AÇÃO:</b> Gestão do programa de Saúde Bucal-PSB <b>OBJETIVO:</b> Ampliar cobertura de Saúde Bucal e garantir a continuidade e conclusão do tratamento <b>PRODUTO:</b> Usuário atendido. <b>META:</b> 100%	6	2	02	P	100%	1.880.000,00	0%	0,00	100%	1.880.000,00
				9	2	14	P	100%	310.000,00	0%	0,00	100%	310.000,00
10	301	2271	<b>AÇÃO:</b> Gestão do Programa PAB - Programa de Atenção Básica <b>OBJETIVO:</b> Ampliar e melhorar o atendimento com qualidade nas Unidades Básicas de Saúde. <b>PRODUTO:</b> Equipes implantadas. <b>META:</b> 100%	6	2	02	P	100%	100.000,00	0%	0,00	100%	100.000,00
				9	2	14	P	100%	2.322.000,00	0%	0,00	100%	2.322.000,00
10	302	2273	<b>AÇÃO:</b> Gestão das ações do SAMU <b>OBJETIVO:</b> Facilitar o acesso à oferta de tecnologia e regulação para atendimento humanizado e emergencial do SAMU. <b>PRODUTO:</b> Pessoas atendidas. <b>META:</b> 100%	6	2	02	P	100%	350.000,00	0%	0,00	100%	350.000,00
				8	2	14	P	100%	1.390.000,00	0%	0,00	100%	1.390.000,00
10	303	2275	<b>AÇÃO:</b> Gestão das ações de assistência farmacêutica <b>OBJETIVO:</b> Favorecer o acesso dos usuários ao atendimento de suas receitas. <b>PRODUTO:</b> Pessoas atendidas. <b>META:</b> 100%	6	2	02	P	100%	525.000,00	0%	0,00	100%	525.000,00
				9	2	14	P	100%	1.052.000,00	0%	0,00	100%	1.052.000,00
10	302	2277	<b>AÇÃO:</b> Gestão dos Programas da MAC - Média e Alta Complexidade <b>OBJETIVO:</b> Oferecer à população uma melhor qualidade nos atendimentos e internamentos oferecidos. <b>PRODUTO:</b> População atendida. <b>META:</b> 100%	6	2	02	P	100%	5.410.000,00	0%	0,00	100%	5.410.000,00
				9	2	14	P	100%	3.675.000,00	0%	0,00	100%	3.675.000,00



DETALHAMENTO DAS AÇÕES														
CÓDIGO	F	SF	CÓDIGO	AÇÃO	DESTINAÇÃO RECURSOS				REGIONALIZAÇÃO				TOTAL	
					IDUSO	GDR	(PTE) (Res.1288/09)	PF	SEDE	ZONA RURAL	QTD.	VALOR		QTD.
				DENOMINAÇÃO					QTD.	VALOR	QTD.	VALOR	QTD.	VALOR
10	302	8019		<b>AÇÃO:</b> Gestão CEO <b>OBJETIVO:</b> Administrar e gerir. <b>PRODUTO:</b> Ações gerenciadas. <b>META:</b> 100%	6	2	02	P	100%	555.000,00	0%	0,00	100%	555.000,00
					9	2	14	P	100%	50.000,00	0%	0,00	100%	50.000,00
10	301	8071		<b>AÇÃO:</b> Caravana da Cidadania para saúde <b>OBJETIVO:</b> Administrar e gerir. <b>PRODUTO:</b> Ações gerenciadas. <b>META:</b> 100%	6	2	02	P	100%	3.000,00	0%	0,00	100%	3.000,00
10	301	8020		<b>AÇÃO:</b> Gestão das Ações Básicas aos Povos Indígenas <b>OBJETIVO:</b> Administrar e gerir. <b>PRODUTO:</b> Ações gerenciadas. <b>META:</b> 100%	6	2	02	P	100%	40.000,00	0%	0,00	100%	40.000,00
10	301	8021		<b>AÇÃO:</b> Gestão das Ações do NASF <b>OBJETIVO:</b> Administrar e gerir. <b>PRODUTO:</b> Ações gerenciadas. <b>META:</b> 100%	6	2	02	P	100%	722.000,00	0%	0,00	100%	722.000,00
					9	2	14	P	100%	730.000,00	0%	0,00	100%	730.000,00
10	302	8023		<b>AÇÃO:</b> Atenção à Saúde nos Serviços de Média e Alta Complexidade pelas Policlínicas <b>OBJETIVO:</b> Administrar e gerir. <b>PRODUTO:</b> Ações gerenciadas. <b>META:</b> 100%	6	2	02	P	100%	1.505.000,00	0%	0,00	100%	1.505.000,00
					9	2	14	P	100%	3.000,00	0%	0,00	100%	3.000,00
10	301	8024		<b>AÇÃO:</b> Gestão do Programa PMAQ <b>OBJETIVO:</b> Administrar e gerir. <b>PRODUTO:</b> Ações gerenciadas. <b>META:</b> 100%	6	2	02	P	100%	25.000,00	0%	0,00	100%	25.000,00
					9	2	14	P	100%	62.000,00	0%	0,00	100%	62.000,00
10	301	8025		<b>AÇÃO:</b> Gestão do Programa PSF <b>OBJETIVO:</b> Administrar e gerir. <b>PRODUTO:</b> Ações gerenciadas. <b>META:</b> 100%	6	2	02	P	100%	3.500.000,00	0%	0,00	100%	3.500.000,00
					9	2	14	P	100%	3.061.000,00	0%	0,00	100%	3.061.000,00
10	302	8026		<b>AÇÃO:</b> Gestão da MAC - CAPS / CAM / CEM / Núcleo Desenvolver <b>OBJETIVO:</b> Administrar e gerir. <b>PRODUTO:</b> Ações gerenciadas. <b>META:</b> 100%	6	2	02	P	100%	4.120.000,00	0%	0,00	100%	4.120.000,00
					9	2	14	P	100%	3.640.000,00	0%	0,00	100%	3.640.000,00

DETALHAMENTO DAS AÇÕES															
CÓDIGO		AÇÃO				DESTINAÇÃO RECURSOS				REGIONALIZAÇÃO				TOTAL	
F	SF	CÓDIGO	DENOMINAÇÃO	IDUSO	GDR	(PTE) (Res.1288/09)	PF	QTD.	VALOR	QTD.	VALOR	QTD.	VALOR	QTD.	VALOR
10	302	8022	<b>AÇÃO:</b> Gestão da MAC - SERVIÇOS ESPECIALIZADOS <b>OBJETIVO:</b> Administrar e gerir. <b>PRODUTO:</b> Ações gerenciadas. <b>META:</b> 100%	6	2	02	P	100%	1.050.000,00	0%	0,00	100%	1.050.000,00		
				9	2	14	P	100%	8.815.000,00	0%	0,00	100%	8.815.000,00		
10	302	8020	<b>AÇÃO:</b> Gestão da MAC - HMPA e UTI <b>OBJETIVO:</b> Administrar e gerir. <b>PRODUTO:</b> Ações gerenciadas. <b>META:</b> 100%	6	2	02	P	100%	13.206.000,00	0%	0,00	100%	13.206.000,00		
				9	2	14	P	100%	10.262.400,00	0%	0,00	100%	10.262.400,00		
				9	2	23	P	100%	76.100,00	0%	0,00	100%	76.100,00		
10	302	8019	<b>AÇÃO:</b> Gestão das Ações do LACEN ESTADUAL <b>OBJETIVO:</b> Administrar e gerir. <b>PRODUTO:</b> Ações gerenciadas. <b>META:</b> 100%	9	2	14	P	100%	465.000,00	0%	0,00	100%	465.000,00		
10	302	8018	<b>AÇÃO:</b> Gestão das Ações do SAMU ESTADUAL <b>OBJETIVO:</b> Administrar e gerir. <b>PRODUTO:</b> Ações gerenciadas. <b>META:</b> 100%	9	2	14	P	100%	1.145.000,00	0%	0,00	100%	1.145.000,00		
10	302	8017	<b>AÇÃO:</b> Gestão da MAC - SIA/AIH - ESTADUAL <b>OBJETIVO:</b> Administrar e gerir. <b>PRODUTO:</b> Ações gerenciadas. <b>META:</b> 100%	9	2	14	P	100%	20.000,00	0%	0,00	100%	20.000,00		


DETALHAMENTO DAS AÇÕES													
CÓDIGO		AÇÃO				DESTINAÇÃO RECURSOS				REGIONALIZAÇÃO			TOTAL
F	SF	CÓDIGO	DENOMINAÇÃO	IDUSO	GDR	(FTE) (Res.1288/08)	PF	QTD.	VALOR	QTD.	VALOR	QTD.	VALOR
10	302	8016	<b>AÇÃO:</b> Gestão das Ações do PSF ESTADUAL <b>OBJETIVO:</b> Administrar e gerir. <b>PRODUTO:</b> Ações gerenciadas. <b>META:</b> 100%	9	2	14	P	100%	315.000,00	0%	0,00	100%	315.000,00
10	301	8014	<b>AÇÃO:</b> Manutenção das atividades do Conselho Municipal de Saúde <b>OBJETIVO:</b> Administrar e gerir. <b>PRODUTO:</b> Ações gerenciadas. <b>META:</b> 100%	6	2	02	P	100%	6.000,00	0%	0,00	100%	6.000,00
10	301	8022	<b>AÇÃO:</b> Gestão do Programa Rede Cegonha <b>OBJETIVO:</b> Administrar e gerir. <b>PRODUTO:</b> Ações gerenciadas. <b>META:</b> 100%	9	2	14	P	100%	10.000,00	0%	0,00	100%	10.000,00
10	301	4000	<b>AÇÃO:</b> Ações de Enfretamento ao Coronavírus(COVID-19) <b>OBJETIVO:</b> Administrar e gerir. <b>PRODUTO:</b> Ações gerenciadas. <b>META:</b> 100%	9	2	14	P	100%	2.129.000,00	0%	0,00	100%	2.129.000,00
10	301	4003	<b>AÇÃO:</b> Ações de Enfretamento ao Covid na saúde-LC 173 <b>OBJETIVO:</b> Administrar e gerir. <b>PRODUTO:</b> Ações gerenciadas. <b>META:</b> 100%	9	2	09	P	100%	100,00	0%	0,00	100%	100,00
10	302	4050	<b>AÇÃO:</b> Gestão da MAC - UPA <b>OBJETIVO:</b> Administrar e gerir. <b>PRODUTO:</b> Ações gerenciadas. <b>META:</b> 100%	6	2	02	P	100%	3.479.000,00	0%	0,00	100%	3.479.000,00
				9	2	14	P	100%	2.540.000,00	0%	0,00	100%	2.540.000,00
				9	2	23	P	100%	25.000,00	0%	0,00	100%	25.000,00
10	301	8050	<b>AÇÃO:</b> Gestão da Mac Hospital Nair Alves de Souza e UTI <b>OBJETIVO:</b> Administrar e gerir. <b>PRODUTO:</b> Ações gerenciadas. <b>META:</b> 100%	6	2	02	P	100%	9.652.000,00	0%	0,00	100%	9.652.000,00
				9	2	14	P	100%	12.801.000,00	0%	0,00	100%	12.801.000,00
				9	2	23	P	100%	130.000,00	0%	0,00	100%	130.000,00
10	301	8080	<b>AÇÃO:</b> Gestão das Emendas Impositivas - Câmara de Vereadores <b>OBJETIVO:</b> Administrar e gerir. <b>PRODUTO:</b> Ações gerenciadas. <b>META:</b> 100%	6	2	02	P	100%	1.910.000,00	0%	0,00	100%	1.910.000,00
<b>TOTAL GERAL</b>				<b>DESTINAÇÃO RECURSOS</b>				<b>SEDE</b>			<b>ZONA RURAL</b>		<b>TOTAL</b>
				<b>IDUSO</b>	<b>GDR</b>	<b>(FTE) (Res.1288/08)</b>	<b>PF</b>	<b>QTD.</b>	<b>VALOR</b>	<b>QTD.</b>	<b>VALOR</b>	<b>QTD.</b>	<b>VALOR</b>
						02		100%	52.770.750,00	0%	0,00	100%	52.770.750,00
						09		100%	100,00	0%	0,00	100%	100,00
						14		100%	58.811.400,00	0%	0,00	100%	58.811.400,00
						23		100%	231.100,00	0%	0,00	100%	231.100,00
				<b>TOTAL GERAL</b>				<b>100%</b>	<b>111.813.350,00</b>	<b>0%</b>	<b>0,00</b>	<b>100%</b>	<b>111.813.350,00</b>

 PREFEITURA MUNICIPAL DE PAULO AFONSO Endereço: Avenida Apolônio Sales PAULO AFONSO / BA CNPJ/MEF: 14.217.327/0001-24														
ANEXO XVI: PRIORIDADES E METAS DA ADMINISTRAÇÃO														
LOA 2022														
PROGRAMA:		Educar para a Cidadania												
OBJETIVO:		Atender e revitalizar a Educação Básica, desenvolvendo políticas educacionais com vistas a ampliação do atendimento às crianças, adolescentes, jovens e adultos, garantindo o acesso, a permanência e o ensino de qualidade.												
JUSTIFICATIVA:		Promoção de meios para, em consonância com o Plano de Ações Articuladas - PAR e as metas do Plano Nacional de Educação, desenvolver ações voltadas para a melhoria dos índices da Educação Básica.												
DETALHAMENTO DAS AÇÕES														
F	SF	CÓDIGO	AÇÃO DENOMINAÇÃO	DESTINAÇÃO RECURSOS				REGIONALIZAÇÃO				TOTAL		
				IDUSO	GOR	(FTE) (Res.1266/08)	PF	QTD.	VALOR	QTD.	VALOR	QTD.	VALOR	
12	361	2189	<b>AÇÃO:</b> Gestão das Ações da Merenda Escolar para o FUNDAMENTAL	0	1	00	P	70%	77.000,00	30%	33.000,00	100%	110.000,00	
			<b>OBJETIVO:</b> Assegurar merenda escolar de qualidade que atenda nutricionalmente o aluno	9	2	15	P	70%	1.099.000,00	30%	471.000,00	100%	1.570.000,00	
			<b>PRODUTO:</b> Aluno atendido plenamente. <b>META:</b> 100%											
12	122	2201	<b>AÇÃO:</b> Manutenção dos Conselhos Municipais de Educação-Fundeb 30%	9	2	19	P	100%	13.000,00	0%	0,00	100%	13.000,00	
			<b>OBJETIVO:</b> Garantir o pleno funcionamento dos conselhos(FUNDEB, CAE, CME)											
			<b>PRODUTO:</b> Conselhos funcionando <b>META:</b> 100%											
12	361	2296	<b>AÇÃO:</b> Gestão das ações do Programa Dinheiro Direto na Escola - PODE	9	2	15	P	70%	1.400,00	30%	600,00	100%	2.000,00	
			<b>OBJETIVO:</b> Promover autonomia administrativa e Financeira às Escolas											
			<b>PRODUTO:</b> Escolas assistidas através do repasse direto a suas <b>META:</b> 100%											
12	361	2297	<b>AÇÃO:</b> Gestão das Ações de Transp. Escolar - PNAT E PETE ESTADUAL	0	1	00	P	0%	0,00	100%	51.000,00	100%	51.000,00	
			<b>OBJETIVO:</b> Garantir ao aluno da Zona Rural e ao aluno com necessidades educacionais especiais transporte escolar adequado para o deslocamento até a escola.	7	2	01	P	0%	0,00	100%	3.507.500,00	100%	3.507.500,00	
			<b>PRODUTO:</b> Aluno transportado	9	2	04	P	0%	0,00	100%	601.000,00	100%	601.000,00	
			<b>META:</b> 100%	9	2	15	P	0%	0,00	100%	210.000,00	100%	210.000,00	
			<b>META:</b> 100%	9	2	22	P	0%	0,00	100%	1.000,00	100%	1.000,00	
12	128	6005	<b>AÇÃO:</b> Formação de Professores de Educação Especial	0	1	00	P	20%	200,00	80%	800,00	100%	1.000,00	
			<b>OBJETIVO:</b> Promover a formação para os professores que atuam em classes com alunos que apresentam necessidades especiais	7	2	01	P	20%	182.000,00	80%	728.000,00	100%	910.000,00	
			<b>PRODUTO:</b> Professores formados <b>META:</b> 100%	9	2	15	P	80%	8.920,00	20%	2.230,00	100%	11.150,00	

DETALHAMENTO DAS AÇÕES													
CÓDIGOS			AÇÃO DENOMINAÇÃO	DESTINAÇÃO RECURSOS				REGIONALIZAÇÃO				TOTAL	
F	SF	CÓDIGO		UBSO	QDR	(PTE) (R\$=1.000,00)	PF	QTD.	SEDE VALOR	QTD.	ZONA RURAL VALOR	QTD.	VALOR
12	361	8017	<b>AÇÃO:</b> Gestão das Ações das Cotas do Salário Educação <b>OBJETIVO:</b> Administrar e gerir. <b>PRODUTO:</b> Ações gerenciadas. <b>META:</b> 100%	9	2	04	P	50%	901.050,00	50%	901.050,00	100%	1.802.100,00
12	361	8027	<b>AÇÃO:</b> Gestão das Ações do Ensino Fundamental <b>OBJETIVO:</b> Administrar e gerir. <b>PRODUTO:</b> Ações gerenciadas. <b>META:</b> 100%	0	1	00	P	70%	700,00	30%	300,00	100%	1.000,00
12	365	8028	<b>AÇÃO:</b> Gestão das Ações do Ensino Infantil Pré-Escola <b>OBJETIVO:</b> Administrar e gerir. <b>PRODUTO:</b> Ações gerenciadas. <b>META:</b> 100%	0	1	00	P	70%	700,00	30%	300,00	100%	1.000,00
				7	2	01	P	70%	851.000,00	30%	369.000,00	100%	1.230.000,00
				9	2	15	P	70%	84.000,00	30%	36.000,00	100%	120.000,00
12	365	8029	<b>AÇÃO:</b> Gestão das Ações do Ensino Infantil Creche <b>OBJETIVO:</b> Administrar e gerir. <b>PRODUTO:</b> Ações gerenciadas. <b>META:</b> 100%	0	1	00	P	70%	700,00	30%	300,00	100%	1.000,00
				7	2	01	P	70%	871.500,00	30%	373.500,00	100%	1.245.000,00
				9	2	15	P	70%	84.000,00	30%	36.000,00	100%	120.000,00
12	369	8030	<b>AÇÃO:</b> Gestão das Ações do Ensino EJA <b>OBJETIVO:</b> Administrar e gerir. <b>PRODUTO:</b> Ações gerenciadas. <b>META:</b> 100%	0	1	00	P	70%	700,00	30%	300,00	100%	1.000,00
				7	2	01	P	70%	626.500,00	30%	268.500,00	100%	895.000,00
				9	2	04	P	70%	1.330,00	30%	570,00	100%	1.900,00
				9	2	15	P	70%	1.400,00	30%	600,00	100%	2.000,00
12	365	8031	<b>AÇÃO:</b> Gestão das Ações da Merenda Escolar para o Infantil Pré-Escola <b>OBJETIVO:</b> Administrar e gerir. <b>PRODUTO:</b> Ações gerenciadas. <b>META:</b> 100%	0	1	00	P	70%	14.000,00	30%	6.000,00	100%	20.000,00
				9	2	15	P	70%	280.000,00	30%	120.000,00	100%	400.000,00
12	365	8032	<b>AÇÃO:</b> Gestão das Ações da Merenda Escolar para o Infantil Creche <b>OBJETIVO:</b> Administrar e gerir. <b>PRODUTO:</b> Ações gerenciadas. <b>META:</b> 100%	0	1	00	P	70%	21.000,00	30%	9.000,00	100%	30.000,00
				9	2	15	P	70%	140.000,00	30%	60.000,00	100%	200.000,00


DETALHAMENTO DAS AÇÕES													
CÓDIGOS			AÇÃO DENOMINAÇÃO	DESTINAÇÃO RECURSOS				REGIONALIZAÇÃO				TOTAL	
F	SF	CÓDIGO		DURO	GDR	(FTE) (Res.1288/09)	PF	QTD.	SEDE VALOR	ZONA RURAL QTD.	VALOR	QTD.	VALOR
12	966	8033	<b>AÇÃO:</b> Gestão das Ações da Merenda Escolar para o EJA <b>OBJETIVO:</b> Administrar e gerir. <b>PRODUTO:</b> Ações gerenciadas. <b>META:</b> 100%	0	1	00	P	70%	14.000,00	30%	6.000,00	100%	20.000,00
				9	2	15	P	70%	78.995,00	30%	33.855,00	100%	112.850,00
12	367	8034	<b>AÇÃO:</b> Gestão das Ações da Merenda Escolar para Educação Especial <b>OBJETIVO:</b> Administrar e gerir. <b>PRODUTO:</b> Ações gerenciadas. <b>META:</b> 100%	0	1	00	P	70%	700,00	30%	300,00	100%	1.000,00
				9	2	15	P	70%	700,00	30%	300,00	100%	1.000,00
12	361	8035	<b>AÇÃO:</b> Gestão das Ações da Merenda Escolar para o Programa Mais Educação <b>OBJETIVO:</b> Administrar e gerir. <b>PRODUTO:</b> Ações gerenciadas. <b>META:</b> 100%	0	1	00	P	70%	700,00	30%	300,00	100%	1.000,00
				9	2	15	P	70%	3.500,00	30%	1.500,00	100%	5.000,00
12	361	8036	<b>AÇÃO:</b> Gestão das Ações do Fundeb 70% - Fundamental <b>OBJETIVO:</b> Administrar e gerir. <b>PRODUTO:</b> Ações gerenciadas. <b>META:</b> 100%	9	2	18	P	70%	34.020.000,00	30%	14.580.000,00	100%	48.600.000,00
12	365	8037	<b>AÇÃO:</b> Gestão das Ações do Fundeb 70% - Infantil Pré-Escola <b>OBJETIVO:</b> Administrar e gerir. <b>PRODUTO:</b> Ações gerenciadas. <b>META:</b> 100%	9	2	18	P	70%	4.732.000,00	30%	2.028.000,00	100%	6.760.000,00
12	361	8038	<b>AÇÃO:</b> Gestão das Ações do Fundeb 70% - Infantil Creche <b>OBJETIVO:</b> Administrar e gerir. <b>PRODUTO:</b> Ações gerenciadas. <b>META:</b> 100%	9	2	18	P	70%	4.130.000,00	30%	1.770.000,00	100%	5.900.000,00
12	365	8039	<b>AÇÃO:</b> Gestão das Ações do Fundeb 70% - EJA <b>OBJETIVO:</b> Administrar e gerir. <b>PRODUTO:</b> Ações gerenciadas. <b>META:</b> 100%	9	2	18	P	70%	980.000,00	30%	420.000,00	100%	1.400.000,00

DETALHAMENTO DAS AÇÕES																	
CÓDIGOS		AÇÃO DENOMINAÇÃO	DESTINAÇÃO RECURSOS				REGIONALIZAÇÃO				TOTAL						
F	SF		IDUSO	GDR	(FTE) (Réc.1202/09)	PF	QTD.	VALOR	QTD.	VALOR	QTD.	VALOR					
12	367	8040	AÇÃO: Gestão das Ações do Fundeb 70% - Educação Especial OBJETIVO: Administrar e gerir. PRODUTO: Ações gerenciadas. META: 100%			9	2	18	P	70%	1.971.760,00	30%	845.040,00	100%	2.816.800,00		
12	361	8041	AÇÃO: Gestão das Ações do Fundeb 30% - Fundamental OBJETIVO: Administrar e gerir. PRODUTO: Ações gerenciadas. META: 100%			9	2	19	P	70%	16.718.800,00	30%	7.165.200,00	100%	23.884.000,00		
12	365	8042	AÇÃO: Gestão das Ações do Fundeb 30% - Infantil Pré-Escola OBJETIVO: Administrar e gerir. PRODUTO: Ações gerenciadas. META: 100%			9	2	19	P	70%	142.940,00	30%	61.260,00	100%	204.200,00		
12	365	8043	AÇÃO: Gestão das Ações do Fundeb 30% - Infantil Creche OBJETIVO: Administrar e gerir. PRODUTO: Ações gerenciadas. META: 100%			9	2	19	P	70%	510.300,00	30%	218.700,00	100%	729.000,00		
12	366	8044	AÇÃO: Gestão das Ações do Fundeb 30% - EJA OBJETIVO: Administrar e gerir. PRODUTO: Ações gerenciadas. META: 100%			9	2	19	P	70%	76.300,00	30%	32.700,00	100%	109.000,00		
12	367	8045	AÇÃO: Gestão das Ações do Fundeb 30% - Educação Especial OBJETIVO: Administrar e gerir. PRODUTO: Ações gerenciadas. META: 100%			9	2	19	P	70%	331.800,00	30%	142.200,00	100%	474.000,00		
12	361	8028	AÇÃO: Gestão das ações de Transporte Escolar da Educação Básica - PNIATE- FUNDEB 30% OBJETIVO: Garantir ao aluno da Zona Rural e ao aluno com necessidades educacionais especiais transporte escolar adequado para o deslocamento até a escola. PRODUTO: Aluno transportado META: 100%			9	2	19	P	0%	0,00	100%	50.000,00	100%	50.000,00		
<b>TOTAL GERAL</b>						<b>DESTINAÇÃO RECURSOS</b>				<b>SEDE</b>				<b>ZONA RURAL</b>		<b>TOTAL</b>	
						IDUSO	GDR	(FTE)	PF	QTD.	VALOR	QTD.	VALOR	QTD.	VALOR	QTD.	VALOR
								00		53%	130.400,00	45%	107.600,00	100%	238.000,00		
								01		33%	2.541.000,00	67%	5.245.500,00	100%	7.787.500,00		
								04		38%	902.380,00	62%	1.502.620,00	100%	2.405.000,00		
								15		65%	1.781.915,00	35%	972.085,00	100%	2.754.000,00		
								18		70%	45.832.760,00	30%	19.643.040,00	100%	65.476.800,00		
								19		70%	17.793.140,00	30%	7.670.060,00	100%	25.463.200,00		
								22		0%	0,00	100%	1.000,00	100%	1.000,00		
						<b>TOTAL GERAL</b>				<b>66%</b>	<b>68.982.595,00</b>	<b>34%</b>	<b>35.142.905,00</b>	<b>100%</b>	<b>104.125.500,00</b>		

 <b>PREFEITURA MUNICIPAL DE PAULO AFONSO</b> Endereço: Avenida Apolônio Sales PAULO AFONSO / BA CNPJ/MF: 14.217.327/0001-24													
ANEXO XVI: PRIORIDADES E METAS DA ADMINISTRAÇÃO													
LOA 2022													
<b>PROGRAMA:</b>		Gestão Social com Qualidade.											
<b>OBJETIVO:</b>		Garantir o desenvolvimento das ações da política de assistência social no município de Paulo Afonso.											
<b>JUSTIFICATIVA:</b>		Promover a proteção social as famílias e indivíduos em situação de vulnerabilidade.											
DETALHAMENTO DAS AÇÕES													
F	SF	CÓDIGO	AÇÃO DENOMINAÇÃO	DESTINAÇÃO RECURSOS				REGIONALIZAÇÃO				TOTAL VALOR	
				OURO	GR	(PTE) (R\$ 128/00)	PF	SEDE QTD.	SEDE VALOR	ZONA RURAL QTD.	ZONA RURAL VALOR		
08	244	2143	<b>AÇÃO:</b> Manutenção dos Benefícios eventuais	0	1	00	P	100%	1.534.500,00	0%	0,00	100%	1.534.500,00
			<b>OBJETIVO:</b> Manutenção de despesas de pessoal, subvenções, serviços de terceiros P. física e P. jurídica	8	2	28	P	100%	21.000,00	0%	0,00	100%	21.000,00
			<b>PRODUTO:</b> Despesas necessárias para manutenção de convênios										
08	244	5024	<b>AÇÃO:</b> Melhorando a Habitação e a Habitabilidade	0	1	00	P	100%	180.000,00	0%	0,00	100%	180.000,00
			<b>OBJETIVO:</b> Administrar e gerir	9	2	24	P	100%	244.300,00	0%	0,00	100%	244.300,00
			<b>PRODUTO:</b> Ações gerenciadas	6	2	90	P	100%	10.000,00	0%	0,00	100%	10.000,00
08	244	2155	<b>AÇÃO:</b> Manutenção e Aprimoramento da Gestão do SUAS/IGD	9	2	29	P	70%	329.700,00	30%	141.300,00	100%	471.000,00
			<b>OBJETIVO:</b> SUAS/IGD BOLSA Geração de ocupação e renda para mulheres em situação de vulnerabilidade socioeconômica										
			<b>PRODUTO:</b> Projeto mantido.										
08	244	2182	<b>AÇÃO:</b> Manutenção das ações de Segurança Alimentar e Nutricional	0	1	00	P	100%	2.755.000,00	0%	0,00	100%	2.755.000,00
			<b>OBJETIVO:</b> Oferecer as refeições com qualidade nutricional para a população vulnerável										
			<b>PRODUTO:</b> Refeições servidas										
08	244	5026	<b>AÇÃO:</b> Manutenção do Programa de Transferência de Rendas - Paulo Afonso Cidadania	0	1	00	P	100%	3.800.000,00	0%	0,00	100%	3.800.000,00
			<b>OBJETIVO:</b> Administrar e gerir										
			<b>PRODUTO:</b> Ações gerenciadas										
			<b>META:</b> 100%										




DETALHAMENTO DAS AÇÕES													
CÓDIGOS			AÇÃO	DESTINAÇÃO RECURSOS				REGIONALIZAÇÃO			TOTAL		
F	SF	CODIGO		IDUSO	GDR	(FTE) (Res.1268/08)	PP	SEDE	ZONA RURAL	QTD.		VALOR	
08	243	3147	<b>AÇÃO:</b> Apoio as ações de Promoção dos Direitos da Criança e do Adolescente <b>OBJETIVO:</b> Administrar e gerir <b>PRODUTO:</b> Ações gerenciadas <b>META:</b> 100%	0	1	00	P	100%	640.000,00	0%	0,00	100%	640.000,00
08	244	3002	<b>AÇÃO:</b> Manutenção da Proteção Social Básica <b>OBJETIVO:</b> Administrar e gerir <b>PRODUTO:</b> Ações gerenciadas <b>META:</b> 100%	0	1	00	P	100%	980.000,00	0%	0,00	100%	980.000,00
				8	2	28	P	100%	210.000,00	0%	0,00	100%	210.000,00
				9	2	29	P	100%	1.299.000,00	0%	0,00	100%	1.299.000,00
08	244	3003	<b>AÇÃO:</b> Manutenção da Proteção Social Especial de Média Complexidade <b>OBJETIVO:</b> Administrar e gerir <b>PRODUTO:</b> Ações gerenciadas <b>META:</b> 100%	0	1	00	P	100%	1.000.000,00	0%	0,00	100%	1.000.000,00
				8	2	28	P	100%	245.000,00	0%	0,00	100%	245.000,00
				9	2	29	P	100%	786.000,00	0%	0,00	100%	786.000,00
08	244	3006	<b>AÇÃO:</b> Manutenção dos Programas e Projetos do SUAS <b>OBJETIVO:</b> Administrar e gerir <b>PRODUTO:</b> Ações gerenciadas <b>META:</b> 100%	9	2	29	P	100%	200.000,00	0%	0,00	100%	200.000,00
08	244	3046	<b>AÇÃO:</b> Manutenção da Casa dos Estudantes <b>OBJETIVO:</b> Administrar e gerir <b>PRODUTO:</b> Ações gerenciadas <b>META:</b> 100%	0	1	00	P	100%	30.000,00	0%	0,00	100%	30.000,00
08	241	3021	<b>AÇÃO:</b> Apoio as ações de Promoção, Proteção e Defesa dos Direitos do Idoso <b>OBJETIVO:</b> Administrar e gerir <b>PRODUTO:</b> Ações gerenciadas <b>META:</b> 100%	0	1	00	P	100%	50.000,00	0%	0,00	100%	50.000,00
08	244	3001	<b>AÇÃO:</b> Manut. de Ações Emerg. para o ENFRENTAMENTO de Situações de Calamidade Pública <b>OBJETIVO:</b> Administrar e gerir <b>PRODUTO:</b> Ações gerenciadas <b>META:</b> 100%	9	2	29	P	100%	30.000,00	0%	0,00	100%	30.000,00
				9	2	09	P	100%	100,00	0%	0,00	100%	100,00
08	244	3052	<b>AÇÃO:</b> Manutenção das Atividades do Conselho Tutelar <b>OBJETIVO:</b> Administrar e gerir <b>PRODUTO:</b> Ações gerenciadas <b>META:</b> 100%	0	1	00	P	100%	100.000,00	0%	0,00	100%	100.000,00
08	244	3003	<b>AÇÃO:</b> Manutenção da Casa dos Conselhos <b>OBJETIVO:</b> Administrar e gerir <b>PRODUTO:</b> Ações gerenciadas <b>META:</b> 100%	0	1	00	P	100%	10.000,00	0%	0,00	100%	10.000,00
				9	2	29	P	100%	15.000,00	0%	0,00	100%	15.000,00
				<b>IDUSO</b>	<b>GDR</b>	<b>(FTE) (Res.1268/08)</b>	<b>PP</b>	<b>QTD.</b>	<b>VALOR</b>	<b>QTD.</b>	<b>VALOR</b>	<b>QTD.</b>	<b>VALOR</b>
						00		100,0%	11.079.500,00	0,0%	0,00	100%	11.079.500,00
						09		100,0%	100,00	0,0%	0,00	100%	100,00
						24		100,0%	244.300,00	0,0%	0,00	100%	244.300,00
						28		100,0%	476.000,00	0,0%	0,00	100%	476.000,00
						29		95,0%	2.659.700,00	5,0%	141.300,00	100%	2.801.000,00
						90		100,0%	10.000,00	0,0%	0,00	100%	10.000,00
				<b>TOTAL GERAL</b>				<b>99%</b>	<b>14.469.600,00</b>	<b>1%</b>	<b>141.300,00</b>	<b>100%</b>	<b>14.610.900,00</b>

	PREFEITURA MUNICIPAL DE PAULO AFONSO Endereço: Avenida Apolônio Sales PAULO AFONSO / BA CNPJ/MF: 14.217.327/0001-24
---	--

**ANEXO XVI: PRIORIDADES E METAS DA ADMINISTRAÇÃO  
LOA 2022**

<b>PROGRAMA:</b>	Nossas raízes
<b>OBJETIVO:</b>	Promover e difundir o esporte e a cultura, fomentando eventos em sua múltipla diversidade. Ex.: Dias Comemorativos (Calendário de Eventos), Festas, Inaugurações, Torneios Esportivos, entre outros.
<b>JUSTIFICATIVA:</b>	Planejar, promover, organizar e coordenar a política cultural e esportiva no município de Paulo Afonso

DETALHAMENTO DAS AÇÕES							REGIONALIZAÇÃO				TOTAL			
CÓDIGO F SF	CÓDIGO	AÇÃO DENOMINAÇÃO	DESTINAÇÃO RECURSOS				SEDE		ZONA RURAL		TOTAL			
			IDUSO	GDR	(FTE) (Res.1268/08)	PF	QTD.	VALOR	QTD.	VALOR	QTD.	VALOR		
13	392	8011	<b>AÇÃO:</b>	Gestão do Calendário de Eventos	0	1	00	P	80%	2.472.000,00	20%	618.000,00	100%	3.090.000,00
			<b>OBJETIVO:</b>	Administrar e gerir.										
			<b>PRODUTO:</b>	Ações / Atividades gerenciadas .	8	2	10	P	80%	4.800,00	20%	1.200,00	100%	6.000,00
			<b>META:</b>	100%										
<b>TOTAL GERAL</b>					<b>DESTINAÇÃO RECURSOS</b>				<b>SEDE</b>		<b>ZONA RURAL</b>		<b>TOTAL</b>	
					IDUSO	GDR	(FTE) (Res.1268/08)	PF	QTD.	VALOR	QTD.	VALOR	QTD.	VALOR
							00		80%	2.472.000,00	20%	618.000,00	100%	3.090.000,00
							10		80%	4.800,00	20%	1.200,00	100%	6.000,00
					<b>TOTAL GERAL</b>				<b>80%</b>	<b>2.476.800,00</b>	<b>20%</b>	<b>619.200,00</b>	<b>100%</b>	<b>3.096.000,00</b>

 **PREFEITURA MUNICIPAL DE PAULO AFONSO**  
Endereço: Avenida Apolônio Sales  
PAULO AFONSO / BA


**ANEXO XVI: PRIORIDADES E METAS DA ADMINISTRAÇÃO**

**LOA 2022**

<b>PROGRAMA:</b>	Atendimento e Desenv. da Gestão Financeira do Município
<b>OBJETIVO:</b>	Melhorar a estrutura dos órgãos municipais, visando a boa prestação de serviços aos munícipes implementando e adequando o sistema de finanças da Prefeitura
<b>JUSTIFICATIVA:</b>	Gestão Democrática do Município


**DETALHAMENTO DAS AÇÕES**

CÓDIGOS			AÇÃO DENOMINAÇÃO	DESTINAÇÃO RECURSOS				REGIONALIZAÇÃO				TOTAL	
F	SF	CÓDIGO		IDUSO	GDR	(FTE) (Res.1288/08)	PF	QTD.	SEDE VALOR	ZONA RURAL QTD.	VALOR	QTD.	VALOR
04	122	1106	<b>AÇÃO:</b> Implantação e coordenação do Prog. de modern. Tributária	0	1	00	P	70%	2.800,00	30%	1.200,00	100%	4.000,00
			<b>OBJETIVO:</b> Administrar e gerir.	0	2	42	P	70%	700,00	30%	300,00	100%	1.000,00
			<b>PRODUTO:</b> Ações / Atividades gerenciadas .										
			<b>META:</b> 100%										
<b>TOTAL GERAL</b>						00		70%	2.800,00	30%	1.200,00	100%	4.000,00
						42		70%	700,00	30%	300,00	100%	1.000,00
				<b>TOTAL GERAL</b>				<b>70%</b>	<b>3.500,00</b>	<b>30%</b>	<b>1.500,00</b>	<b>100%</b>	<b>5.000,00</b>

 PREFEITURA MUNICIPAL DE PAULO AFONSO Endereço: Avenida Apolônio Sales PAULO AFONSO / BA															
ANEXO XVI: PRIORIDADES E METAS DA ADMINISTRAÇÃO															
LOA 2022															
PROGRAMA:		Programa de Apoio Administrativo													
OBJETIVO:		Fortalecer a democracia e estimular a participação da sociedade, ampliando a transparência da ação pública.													
JUSTIFICATIVA:		ADMINISTRAÇÃO E GESTÃO ESTRATÉGICA													
DETALHAMENTO DAS AÇÕES															
CÓDIGOS			AÇÃO				DESTINAÇÃO RECURSOS				REGIONALIZAÇÃO			TOTAL	
F	SF	CÓDIGO	DENOMINAÇÃO	IDUSO	GDR	(FTE) (Res.1268/06)	PF	QTD.	SEDE	VALOR	QTD.	VALOR	ZONA RURAL	QTD.	VALOR
04	122	2104	<b>AÇÃO:</b> Gestão das ações do Gabinete do Prefeito. <b>OBJETIVO:</b> Possibilitar a implementação das ações do Gabinete. <b>PRODUTO:</b> Ações e atividades gerenciadas. <b>META:</b> 100%	0	1	00	P	70%	4.199.965,00	30%	1.799.985,00	100%	5.999.950,00	100%	5.999.950,00
				0	1	44	P	100%	50,00	0%	0,00	100%	50,00	100%	50,00
04	122	2105	<b>AÇÃO:</b> Gestão das Ações da Secretaria de Meio Ambiente <b>OBJETIVO:</b> Apoiar e viabilizar as ações da Secretaria Municipal de Serviços Públicos. <b>PRODUTO:</b> Administrar e gerir <b>META:</b> 100%	0	1	00	P	100%	5.519.050,00	0%	0,00	100%	5.519.050,00	100%	5.519.050,00
				0	2	42	P	100%	26.000,00	0%	0,00	100%	26.000,00	100%	26.000,00
				0	1	44	P	100%	50,00	0%	0,00	100%	50,00	100%	50,00
				6	2	90	P	100%	10.000,00	0%	0,00	100%	10.000,00	100%	10.000,00
04	122	2120	<b>AÇÃO:</b> Gestão das ações da Secretaria de Agricultura e Aquicultura <b>OBJETIVO:</b> Viabilizar a realização de ações de Desenvolvimento Econômico <b>PRODUTO:</b> Atividades Implementadas/Gerenciadas <b>META:</b> 100%	0	1	00	P	40%	3.065.200,00	60%	4.597.800,00	100%	7.663.000,00	100%	7.663.000,00
				9	2	24	P	30%	1.500,00	70%	3.500,00	100%	5.000,00	100%	5.000,00
				0	1	44	P	40%	20,00	60%	30,00	100%	50,00	100%	50,00
				6	2	90	P	40%	4.000,00	60%	6.000,00	100%	10.000,00	100%	10.000,00
04	122	2219	<b>AÇÃO:</b> Gestão das atividades de direção na implantação de programa de auditoria permanente/Centro. <b>OBJETIVO:</b> Proteção do patrimônio público e bom gerenciamento dos negócios públicos, avaliando o cumprimento de metas, comprovando a legalidade e avaliando os resultados da gestão orçamentária, financeira e patrimonial. <b>PRODUTO:</b> Ações/Atividades. <b>META:</b> 100%	0	1	00	P	100%	699.950,00	0%	0,00	100%	699.950,00	100%	699.950,00
				0	1	44	P	100%	50,00	0%	0,00	100%	50,00	100%	50,00
04	122	2115	<b>AÇÃO:</b> Gestão das ações da sec de administração <b>OBJETIVO:</b> Administrar e gerir. <b>PRODUTO:</b> Ações / Atividades gerenciadas . <b>META:</b> 100%	0	1	00	P	100%	15.440.200,00	0%	0,00	100%	15.440.200,00	100%	15.440.200,00
				0	1	44	P	100%	50,00	0%	0,00	100%	50,00	100%	50,00
				0	2	92	P	100%	150.000,00	0%	0,00	100%	150.000,00	100%	150.000,00

04	121	2225	<b>AÇÃO:</b> Gestão das Ações de Planejamento.	0	1	00	P	100%	699.950,00	0%	0,00	100%	699.950,00
			<b>OBJETIVO:</b> Implementar as ações de apoio a Secretaria.	0	1	44	P	100%	50,00	0%	0,00	100%	50,00
			<b>PRODUTO:</b> Ações/Atividades gerenciadas.										
			<b>META:</b> 100%										
04	122	2232	<b>AÇÃO:</b> Gestão das Ações de Infra Estrutura	0	1	00	P	100%	5.847.000,00	0%	0,00	100%	5.847.000,00
			<b>OBJETIVO:</b> Implementar as ações de apoio a Secretaria.	8	2	16	P	100%	9.000,00	0%	0,00	100%	9.000,00
			<b>PRODUTO:</b> Ações/Atividades gerenciadas.	9	2	24	P	100%	10.000,00	0%	0,00	100%	10.000,00
				0	2	42	P	100%	210.000,00	0%	0,00	100%	210.000,00
				0	1	44	P	100%	200,00	0%	0,00	100%	200,00
				0	2	90	P	100%	12.000,00	0%	0,00	100%	12.000,00
				0	1	92	P	100%	20.000,00	0%	0,00	100%	20.000,00
			<b>META:</b> 100%	0	1	97	P	100%	50,00	0%	0,00	100%	50,00
10	301	2290	<b>AÇÃO:</b> Gestão das ações de saúde	6	2	02	P	100%	12.506.000,00	0%	0,00	100%	12.506.000,00
			<b>OBJETIVO:</b> Administrar e gerir.	9	2	14	P	100%	672.000,00	0%	0,00	100%	672.000,00
			<b>PRODUTO:</b> Ações gerenciadas.	0	2	23	P	100%	20.000,00	0%	0,00	100%	20.000,00
			<b>META:</b> 100%	9	2	55	P	100%	2.000,00	0%	0,00	100%	2.000,00
12	361	2295	<b>AÇÃO:</b> Gestão das Ações da Secretaria Municipal de Educação	0	1	00	P	80%	495.000,00	20%	123.750,00	100%	618.750,00
			<b>OBJETIVO:</b> Garantir o desenvolvimento das ações de Educação Básica, tendo em vista a melhoria da qualidade do ensino e da aprendizagem	7	2	01	P	80%	11.570.400,00	20%	2.892.600,00	100%	14.463.000,00
			<b>PRODUTO:</b> Elevação dos Indicadores de qualidade na educação	9	2	15	P	80%	255.200,00	20%	63.800,00	100%	319.000,00
				9	2	22	P	80%	1.520,00	20%	380,00	100%	1.900,00
				0	2	95	P	80%	3.200,00	20%	800,00	100%	4.000,00
			<b>META:</b> 100%	0	2	96	P	80%	800,00	20%	200,00	100%	1.000,00
08	122	2142	<b>AÇÃO:</b> Gestão das Ações da Assistência Social	0	1	00	P	100%	7.300.000,00	0%	0,00	100%	7.300.000,00
			<b>OBJETIVO:</b> Administrar e gerir	9	2	24	P	100%	56.000,00	0%	0,00	100%	56.000,00
			<b>PRODUTO:</b> Ações gerenciadas	8	2	28	P	100%	30.000,00	0%	0,00	100%	30.000,00
				9	2	29	P	100%	2.000,00	0%	0,00	100%	2.000,00
				8	2	30	P	100%	1.000,00	0%	0,00	100%	1.000,00
				0	1	44	P	100%	50,00	0%	0,00	100%	50,00
			<b>META:</b> 100%	0	1	97	P	100%	50,00	0%	0,00	100%	50,00
04	122	4218	<b>AÇÃO:</b> Gestão de serviços da procuradoria geral do município.	0	1	00	P	100%	999.950,00	0%	0,00	100%	999.950,00
			<b>OBJETIVO:</b> Administrar e gerir	0	1	44	P	100%	50,00	0%	0,00	100%	50,00
			<b>PRODUTO:</b> Ações gerenciadas.										
			<b>META:</b> 100%										

04	122	6006	<b>AÇÃO:</b> Gestão das ações do BTN <b>OBJETIVO:</b> Administrar e gerir <b>PRODUTO:</b> Atividades <b>META:</b> 100%	0	1	00	P	100%	2.939.950,00	0%	0,00	100%	2.939.950,00
				0	1	44	P	100%	50,00	0%	0,00	100%	50,00
				0	2	90	P	100%	1.000,00	0%	0,00	100%	1.000,00
04	122	8015	<b>AÇÃO:</b> Gestão das ações da Fazenda <b>OBJETIVO:</b> Alavancar objetivos definidos de ordem Esportiva e cultural. <b>PRODUTO:</b> Atendimento / Ações gerenciadas <b>META:</b> 100%	0	1	00	P	100%	8.044.990,00	0%	0,00	100%	8.044.990,00
				0	2	42	P	100%	88.860,00	0%	0,00	100%	88.860,00
				0	1	44	P	100%	150,00	0%	0,00	100%	150,00
				0	1	92	P	100%	61.000,00	0%	0,00	100%	61.000,00
04	122	8061	<b>AÇÃO:</b> Gestão das ações do Fundo Municipal de Cultura <b>OBJETIVO:</b> Alavancar objetivos definidos de ordem cultural. <b>PRODUTO:</b> Atendimento / Ações gerenciadas <b>META:</b> 100%	0	1	00	P	100%	110.000,00	0%	0,00	100%	110.000,00
				8	2	10	P	100%	90.000,00	0%	0,00	100%	90.000,00
04	122	8012	<b>AÇÃO:</b> Gestão das ações da Secretaria Municipal de Cultura e Esporte <b>OBJETIVO:</b> Alavancar objetivos definidos de ordem Esportiva e cultural. <b>PRODUTO:</b> Atendimento / Ações gerenciadas <b>META:</b> 100%	0	1	00	P	100%	2.189.050,00	0%	0,00	100%	2.189.050,00
				8	2	10	P	100%	5.000,00	0%	0,00	100%	5.000,00
				9	2	24	P	100%	9.900,00	0%	0,00	100%	9.900,00
				0	1	44	P	100%	50,00	0%	0,00	100%	50,00
04	695	8010	<b>AÇÃO:</b> Manutenção das ações da Secretaria Municipal de Turismo, Indústria e Comércio <b>OBJETIVO:</b> Administrar e gerir <b>PRODUTO:</b> Ações/atividades gerenciadas <b>META:</b> 100%	0	1	00	P	100%	4.087.450,00	0%	0,00	100%	4.087.450,00
				0	1	44	P	100%	50,00	0%	0,00	100%	50,00
04	122	6051	<b>AÇÃO:</b> Gestão das Ações da Sec Mun Extraordinária de Articulação Política <b>OBJETIVO:</b> Administrar e gerir <b>PRODUTO:</b> Ações/atividades gerenciadas <b>META:</b> 100%	0	1	00	P	100%	249.250,00	0%	0,00	100%	249.250,00
				0	1	44	P	100%	50,00	0%	0,00	100%	50,00
04	122	6052	<b>AÇÃO:</b> Gestão das Ações da Sec Mun Extraordinária de Articulação Adm <b>OBJETIVO:</b> Administrar e gerir <b>PRODUTO:</b> Ações/atividades gerenciadas <b>META:</b> 100%	0	1	00	P	100%	249.250,00	0%	0,00	100%	249.250,00
				0	1	44	P	100%	50,00	0%	0,00	100%	50,00
<b>TOTAL GERAL</b>				<b>DESTINAÇÃO RECURSOS</b>				<b>SEDE</b>		<b>ZONA RURAL</b>		<b>TOTAL</b>	
				IDUSO	GDR	(FTE) (Res.1268/08)	PF	QTD.	VALOR	QTD.	VALOR	QTD.	VALOR
						00		91%	62.136.205,00	9%	6.521.535,00	100%	68.657.740,00
						01		80%	11.570.400,00	20%	2.892.600,00	100%	14.463.000,00
						02		100%	12.506.000,00	0%	0,00	100%	12.506.000,00
						10		100%	95.000,00	0%	0,00	100%	95.000,00
						14		100%	672.000,00	0%	0,00	100%	672.000,00
						15		80%	255.200,00	20%	63.800,00	100%	319.000,00
						16		100%	9.000,00	0%	0,00	100%	9.000,00
						22		80%	1.520,00	20%	380,00	100%	1.900,00
						23		100%	20.000,00	0%	0,00	100%	20.000,00
						24		96%	77.400,00	4%	3.500,00	100%	80.900,00
						28		100%	30.000,00	0%	0,00	100%	30.000,00
						29		100%	2.000,00	0%	0,00	100%	2.000,00
						30		100%	1.000,00	0%	0,00	100%	1.000,00
						42		100%	324.860,00	0%	0,00	100%	324.860,00
						44		97%	970,00	3%	30,00	100%	1.000,00
						55		100%	2.000,00	0%	0,00	100%	2.000,00
						90		82%	27.000,00	18%	6.000,00	100%	33.000,00
						92		100%	231.000,00	0%	0,00	100%	231.000,00
						95		80%	3.200,00	20%	800,00	100%	4.000,00
				<b>TOTAL GERAL</b>				<b>90%</b>	<b>87.964.755,00</b>	<b>10%</b>	<b>9.488.645,00</b>	<b>100%</b>	<b>97.453.400,00</b>

 PREFEITURA MUNICIPAL DE PAULO AFONSO Endereço: Avenida Apolônio Sales PAULO AFONSO / BA CNPJ/MF: 14.217.327/0001-24															
<b>ANEXO XVI: PRIORIDADES E METAS DA ADMINISTRAÇÃO</b>															
<b>LOA 2022</b>															
<b>PROGRAMA:</b>		<b>OPERAÇÕES ESPECIAIS</b>													
<b>DETALHAMENTO DAS AÇÕES</b>															
CÓDIGOS		ACÃO	DESTINAÇÃO RECURSOS				REGIONALIZAÇÃO				TOTAL				
F	SF	CÓDIGO	DENOMINAÇÃO	IDUSO	GDR	(FTE) (Res.1288/08)	PF	QTD.	VALOR	QTD.	VALOR	QTD.	VALOR		
28	846	8888	<b>ACÃO:</b> ENCARGOS GERAIS DO MUNICÍPIO <b>OBJETIVO:</b> Administrar e gerir <b>PRODUTO:</b> Ações gerenciadas <b>META:</b> 100%	0	1	00	P	100%	4.641.000,00	0%	0,00	100%	4.641.000,00		
				9	2	24	P	100%	200.000,00	0%	0,00	100%	200.000,00		
28	846	8082	<b>ACÃO:</b> Gestão das Emendas Impositivas - Câmara de Vereadores <b>OBJETIVO:</b> Administrar e gerir <b>PRODUTO:</b> Ações gerenciadas <b>META:</b> 100%	0	1	00	P	100%	1.509.000,00	0%	0,00	100%	1.509.000,00		
99	999	9999	<b>ACÃO:</b> RESERVA DE CONTINGENCIA <b>OBJETIVO:</b> Administrar e gerir <b>PRODUTO:</b> Ações gerenciadas <b>META:</b> 100%	0	1	00	P	100%	1.000.000,00	0%	0,00	100%	1.000.000,00		
<b>TOTAL GERAL MACROAÇÃO</b>				<b>DESTINAÇÃO RECURSOS</b>				<b>SEDE</b>				<b>DISTRITO</b>		<b>TOTAL</b>	
				IDUSO	GDR	(FTE) (Res.1288/08)	PF	QTD.	VALOR	QTD.	VALOR	QTD.	VALOR		
						00		100%	7.150.000,00	0%	0,00	100%	5.641.000,00		
						24		100%	200.000,00	0%	0,00	100%	200.000,00		
<b>TOTAL GERAL</b>								<b>100%</b>	<b>7.350.000,00</b>	<b>0%</b>	<b>-</b>	<b>100%</b>	<b>7.350.000,00</b>		




Prefeitura Municipal de Paulo Afonso  
Estado da Bahia

---

## ANEXO XVII: ANEXO DE METAS FISCAIS



 PREFEITURA MUNICIPAL DE PAULO AFONSO  
ESTADO DA BAHIA  
LEI ORÇAMENTÁRIA ANUAL  
ANEXO DE METAS FISCAIS

**ANEXO XVII - DEMONSTRATIVO I**  
(Art. 4º, § 1º da L.C. 101/00)

**METAS ANUAIS  
2022**

ESPECIFICAÇÃO	2022			2023			2024		
	Valor Corrente (a)	Valor Constante	% PIB (a / PIB) x 100	Valor Corrente (b)	Valor Constante	% PIB (b / PIB) x 100	Valor Corrente (c)	Valor Constante	% PIB (c / PIB) x 100
Receita Total	395.000.000	381.642.512	0,139	418.000.000	390.207.473	0,139	443.000.000	399.560.619	0,139
Receitas Primárias (I)	393.726.100	380.411.691	0,138	416.649.666	388.946.922	0,138	441.568.646	398.269.619	0,139
Despesa Total	395.000.000	381.642.512	0,139	418.000.000	390.207.473	0,139	443.000.000	399.560.619	0,139
Despesas Primárias (II)	393.260.090	379.961.439	0,138	416.173.094	388.502.037	0,138	441.081.749	397.830.466	0,139
Resultado Primário (I - II)	466.010	450.252	0,000	476.572	444.885	0,000	486.897	439.153	0,000
Resultado Nominal	238.694	230.622	0,000	245.855	229.508	0,000	253.231	228.400	0,000
Dívida Pública Consolidada	34.634.599	33.463.381	0,012	34.634.599	32.331.769	0,012	36.743.846	33.140.844	0,012
Dívida Consolidada Líquida	8.195.168	7.918.036	0,003	8.441.023	7.879.785	0,003	8.694.253	7.841.719	0,003

**Nota:**  
- O cálculo das metas acima descritas foi realizado considerando-se o seguinte cenário macroeconômico:

VARIÁVEIS	2022	2023	2024
PIB real do Estado (crescimento % anual)	3,20%	3,20%	3,20%
Inflação Média (% anual) projetada com base em índice oficial de inflação	3,50%	3,50%	3,50%
**Projeção do PIB do Estado - R\$	284.955.988.078,97	300.913.523.411,39	318.065.594.246,84

**LOA PAULO AFONSO - 2022**

Lei Complementar nº 101 Art. 4º § 1º: Integrará o projeto de lei de diretrizes orçamentárias Anexo de Metas Fiscais, em que serão estabelecidas metas anuais, em valores correntes e constantes, relativas a receitas, despesas, resultados nominal e primário e montante da dívida pública, para o exercício a que se referirem e para os dois seguintes.

**AVALIAÇÃO DO CUMPRIMENTO DAS METAS FISCAIS DO EXERCÍCIO ANTERIOR**  
**2022**

ESPECIFICAÇÃO	I-Metas Previstas	% PIB	II-Metas Realizadas	% PIB	Variação	
	2020		2020		Valor (c) = (b-a)	% (c/a) x 100
	(a)		(b)			
Receita Total	399.270.400	0,126	379.723.778	0,113	(19.546.622)	(4,90)
Receitas Primárias (I)	397.996.500	0,125	354.054.404	0,105	(43.942.096)	(11,04)
Despesa Total	384.000.000	0,121	389.859.971	0,116	5.859.971	1,53
Despesas Primárias (II)	382.421.850	0,120	387.627.501	0,115	5.205.651	1,36
Resultado Primário (I-II)	15.574.650	0,005	(33.573.097)	-0,010	(49.147.747)	(315,56)
Resultado Nominal	- 565.633	0,000	24.887.032	0,007	25.452.665	(4.499,86)
Dívida Pública Consolidada	8.043.966	0,003	32.646.431	0,010	24.602.465	305,85
Dívida Consolidada Líquida*	- 19.420.065	-0,006	7.724.732	0,002	27.144.796	(139,78)

PIB Estadual Previsto e Realizado para 2020


ESPECIFICAÇÃO	VALOR - R\$
PIB Estadual Realizado para o exercício 2019	318.065.594.246
PIB Estadual Projetado para o exercício de 2020	336.513.398.712

**LOA PAULO AFONSO - 2022**

Lei Complementar nº 101, § 2º, inciso I:

§ 2º O Anexo conterà, ainda:

I - avaliação do cumprimento das metas relativas ao ano anterior;

 PREFEITURA MUNICIPAL DE PAULO AFONSO  
ESTADO DA BAHIA  
LEI ORÇAMENTÁRIA ANUAL  
ANEXO DE METAS FISCAIS

**ANEXO XVII - DEMONSTRATIVO III**  
(Art. 4º, § 2º, II da L.C. 101/00)

**METAS FISCAIS ATUAIS COMPARADAS COM AS FIXADAS NOS TRÊS EXERCÍCIOS ANTERIORES**  
**2022**

ESPECIFICAÇÃO	VALORES A PREÇOS CORRENTES											
	2019	2020	%	2021	%	2022	%	2023	%	2024	%	
Receita Total	320.521.000	379.723.778	18,47	340.000.000	(10,46)	395.000.000	16,18	418.000.000	5,82	443.000.000	5,98	
Receitas Primárias (I)	318.551.000	354.054.404	11,15	338.985.800	(4,26)	393.726.100	16,15	416.649.666	5,82	441.568.646	5,98	
Despesa Total	340.000.000	389.859.971	14,66	340.000.000	(12,79)	395.000.000	16,18	418.000.000	5,82	443.000.000	5,98	
Despesas Primárias (II)	338.497.000	387.627.501	14,51	338.842.943	(12,71)	393.260.090	16,23	416.173.094	5,83	441.081.749	5,99	
Resultado Primário (I - II)	(19.946.000)	(33.573.097)	66,32	642.857	(101,91)	466.010	(27,51)	476.572	2,27	486.897	2,17	
Resultado Nominal	8.847.791	24.887.032	181,28	231.742	(99,07)	238.694	3,00	245.855	3,00	253.231	3,00	
Dívida Pública Consolidada	7.140.852	32.646.431	357,18	33.625.824	3,00	34.634.599	3,00	35.673.637	3,00	36.743.846	3,00	
Dívida Consolidada Líquida*	(7.162.300)	7.724.732	(145,01)	7.956.474	3,00	8.195.168	3,00	8.441.023	3,00	8.694.253	3,00	

FONTE: SEPLAN/SEI/IBGE

ESPECIFICAÇÃO	VALORES A PREÇOS CONSTANTES											
	2019	2020	%	2021	%	2022	%	2023	%	2024	%	
Receita Total	346.304.664	393.317.889	13,58	352.172.000	(10,46)	381.642.512	8,37	390.207.473	2,24	399.560.619	2,40	
Receitas Primárias (I)	344.176.192	386.729.551	6,55	351.121.492	(4,26)	380.411.691	8,34	388.946.922	2,24	398.269.619	2,40	
Despesa Total	367.350.613	403.816.958	9,93	352.172.000	(12,79)	381.642.512	8,37	390.207.473	2,24	399.560.619	2,40	
Despesas Primárias (II)	365.726.707	401.504.565	9,78	350.455.620	(12,71)	379.961.439	8,42	388.502.037	2,25	397.830.466	2,40	
Resultado Primário (I - II)	(21.550.516)	(34.775.014)	61,37	665.872	(101,91)	450.252	(32,38)	444.885	(1,19)	439.153	(1,29)	
Resultado Nominal	9.559.534	25.777.988	169,66	240.038	(99,07)	230.622	(3,92)	229.508	(0,48)	228.400	(0,48)	
Dívida Pública Consolidada	7.715.284	33.815.174	338,29	34.829.629	3,00	33.463.381	(3,92)	33.301.722	(0,48)	33.140.844	(0,48)	
Dívida Consolidada Líquida	(18.542.887)	8.001.277	(143,15)	8.241.315	3,00	7.918.036	(3,92)	7.879.785	(0,48)	7.841.719	(0,48)	

Metodologia de Cálculo dos Valores Constantes

ÍNDICE DE INFLAÇÃO				
2019	2020	2021	2022	2024
3,75%	4,31%	3,58%	3,50%	3,50%

\* Inflação Média (% anual) projetada com base no Índice Nacional de Preços ao Consumidor Amplo - IPCA, divulgado pelo IBGE.

**LOA PAULO AFONSO - 2022**

**Lei Complementar nº 101 Art. 4º, § 2º, inciso II:**

§ 2º - O Anexo conterá, ainda:

II - demonstrativo das metas anuais, instruído com memória e metodologia de cálculo que justifiquem os resultados pretendidos, comparando-as com as fixadas nos três exercícios anteriores, e evidenciando a consistência delas com as premissas e os objetivos da política econômica nacional;



PREFEITURA MUNICIPAL DE PAULO AFONSO  
ESTADO DA BAHIA  
LEI ORÇAMENTÁRIA ANUAL  
ANEXO DE METAS FISCAIS

**ANEXO XVII - DEMONSTRATIVO IV**

(Art. 4º, § 2º, III da L.C. 101/00)

**EVOLUÇÃO DO PATRIMÔNIO LÍQUIDO  
2022**

RESULTADO PATRIMONIAL*	2020	2019	2018
Saldo Patrimonial Inicial	65.678.901,03	47.235.286,50	37.131.606,30
Variações Ativas	498.325.649,21	457.635.499,54	450.448.233,63
Variações Passivas	473.461.039,43	391.956.598,51	403.212.947,13
Saldo Patrimonial Final do Exercício	90.543.510,81	112.914.187,53	84.366.892,80

**REGIME PREVIDENCIÁRIO**


PATRIMÔNIO LÍQUIDO	2020	2019	2018
Patrimônio/Capital			
Reservas			
Resultado Acumulado			
<b>TOTAL</b>	-	-	-

**O município não tem Regime de previdência própria**

**LOA PAULO AFONSO - 2022**

Lei Complementar nº 101/00 Art. 4º § 2º, inciso III:  
§ 2º O Anexo conterá, ainda:

III - evolução do patrimônio líquido, também nos últimos três exercícios, destacando a origem e a aplicação dos recursos obtidos com a alienação de ativos.

 PREFEITURA MUNICIPAL DE PAULO AFONSO  
ESTADO DA BAHIA  
LEI ORÇAMENTÁRIA ANUAL  
ANEXO DE METAS FISCAIS

**ANEXO XVII - DEMONSTRATIVO V**  
(Art. 4º, § 2º, III da L.C. 101/00)

**ORIGEM E APLICAÇÃO DOS RECURSOS OBTIDOS COM A ALIENAÇÃO DE ATIVOS**  
**2022**

RECEITAS REALIZADAS	2020 (a)	2019 (d)	2018
RECEITAS DE CAPITAL	<b>631.169,49</b>	<b>539.394,26</b>	-
ALIENAÇÃO DE ATIVOS	<b>631.169,49</b>	<b>539.394,26</b>	-
Alienação de Bens Móveis		<b>115.300,00</b>	
Alienação de Bens Imóveis	631.169,49	424.094,26	
<b>TOTAL (I)</b>	<b>631.169,49</b>	<b>539.394,26</b>	-
DESPESAS LIQUIDADAS	2020 (b)	2019 (e)	2018
APLICAÇÃO DOS RECURSOS DA	<b>631.169,49</b>	<b>539.394,26</b>	-
ALIENAÇÃO DE ATIVOS			
DESPESAS DE CAPITAL	<b>631.169,49</b>	<b>539.394,26</b>	-
Investimentos	<b>631.169,49</b>	<b>539.394,26</b>	-
Inversões Financeiras			
Amortização da Dívida			
DESPESAS CORRENTES DOS REGIMES DE PREVID.	-	-	-
Regime Geral de Previdência Social			
Regime Próprio dos Servidores Públicos			
<b>TOTAL (II)</b>	<b>631.169,49</b>	<b>539.394,26</b>	-
<b>SALDO FINANCEIRO (III)=(I-II)</b>	(c) = (a-b)+(f)	(f) = (d-e)+(g)	(g)
	-	-	-
<b>Valor (III)</b>			

**LOA PAULO AFONSO - 2022**

Lei Complementar nº 101/00 Art. 4º § 2º, inciso III:  
§ 2º O Anexo conterá, ainda:

III - evolução do patrimônio líquido, também nos últimos três exercícios, destacando a origem e a aplicação dos recursos obtidos com a alienação de ativos.



PREFEITURA MUNICIPAL DE PAULO AFONSO  
ESTADO DA BAHIA

LEI ORÇAMENTÁRIA ANUAL  
ANEXO DE METAS FISCAIS

**ANEXO XVII - DEMONSTRATIVO VI**

(Art. 4º, § 2º, IV, alínea a, da L.C. 101/00)

**RECEITAS E DESPESAS PREVIDENCIÁRIAS DO RPPS  
2022**

RECEITAS PREVIDENCIÁRIAS	2018	2019	2020
RECEITAS PREVIDENCIÁRIAS - RPPS (EXCETO INTRA-ORÇAMENTÁRIAS) (I)			
RECEITAS CORRENTES			
Receita de Contribuições			
Pessoal Civil			
Pessoal Militar			
Outras Receitas de Contribuições			
Compensação Previdenciária entre RGPS e RPPS			
Receita Patrimonial			
Receitas de Serviços			
Outras Receitas Correntes			
RECEITAS DE CAPITAL			
Alienação de Bens, direitos e ativos			
Amortização de Empréstimos			
Outras Receitas de Capital			
(-) DEDUÇÕES DA RECEITA			
RECEITAS PREVIDENCIÁRIAS - RPPS (INTRA-ORÇAMENTÁRIAS) (II)			
REPASSES PREVIDENCIÁRIOS RECEBIDOS PELO RPPS			
RECEITAS CORRENTES			
Receita de Contribuições			
Contribuição Patronal do Exercício			
Pessoal Civil			
Pessoal Militar			
Contribuição Patronal de Exercícios Anteriores			
Pessoal Civil			
Pessoal Militar			
Cobertura de Déficit Atuarial			
Regime de Débitos e Parcelamentos			
Receita Patrimonial			
Receita de Serviços			
Outras Receitas Correntes			
RECEITAS DE CAPITAL			
(-) DEDUÇÕES DA RECEITA			
<b>TOTAL DAS RECEITAS PREVIDENCIÁRIAS (III) = (I + II)</b>			

**Os Servidores do Município são contribuintes do Regime Geral de Previdência Social**



PREFEITURA MUNICIPAL DE PAULO AFONSO  
ESTADO DA BAHIA

DESPESAS PREVIDENCIÁRIAS - RPPS (EXCETO INTRA-ORÇAMENTÁRIAS) (IV)	2018	2019	2020
<b>ADMINISTRAÇÃO GERAL</b>	-	-	-
Despesas Correntes			
Despesas de Capital			
<b>PREVIDÊNCIA SOCIAL</b>	-	-	-
Pessoal Civil			
Pessoal Militar			
Outras Despesas Previdenciárias			
Compensação Previdenciária do RPPS para o RGPS			
Demais Despesas Previdenciárias			
<b>DESPESAS PREVIDENCIÁRIAS - RPPS (INTRA-ORÇAMENTÁRIAS) (V)</b>			
<b>ADMINISTRAÇÃO</b>			
Despesas Correntes			
Despesas de Capital			
<b>TOTAL DAS DESPESAS PREVIDENCIÁRIAS (VI) = (IV + V)</b>			
<b>RESULTADO PREVIDENCIÁRIO (VII) = (III - VI)</b>			

**LOA PAULO AFONSO - 2022**

Lei Complementar nº 101/00 Art. 4º § 2º, inciso IV, alínea a:

§ 2º O Anexo conterá, ainda:

IV - avaliação da situação financeira e atuarial:

a) dos regimes geral de previdência social e próprio dos servidores públicos e do Fundo de Amparo ao Trabalhador;

<b>APORTES DE RECURSOS PARA O REGIME PRÓPRIO DE PREVIDÊNCIA DO SERVIDOR</b>	2018	2019	2020
<b>TOTAL DOS APORTES PARA O RPPS</b>			
Plano Financeiro			
Recursos para Cobertura de Insuficiências Financeiras			
Recursos para Formação de Reserva			
Outros Aportes para o RPPS			
Plano Previdenciário			
Recursos para Cobertura de Déficit Financeiro			
Recursos para Cobertura de Déficit Atuarial			
Outros Aportes para o RPPS			



LEI ORÇAMENTÁRIA ANUAL  
ANEXO DE METAS FISCAIS

**ANEXO XVII - DEMONSTRATIVO VI**  
(Art. 4º, § 2º, IV, alínea a, da L.C. 101/00)

**PROJEÇÃO ATUARIAL DO RPPS  
2022**

EXERCÍCIO	RECEITAS	DESPESAS	RESULTADO	SALDO FINANCEIRO
	PREVIDENCIÁRIAS	PREVIDENCIÁRIAS	PREVIDENCIÁRIO	DO EXERCÍCIO
	(a)	(b)	(c) = (a-b)	(d) = (d Exercício anterior) + (c)
				-

LOA PAULO AFONSO - 2022

Lei Complementar nº 101/00 Art. 4º § 2º, inciso IV, alínea a:  
§ 2º O Anexo conterá, ainda:

IV - avaliação da situação financeira e atuarial:

a) dos regimes geral de previdência social e próprio dos servidores públicos e do Fundo de Amparo ao Trabalhador;





PREFEITURA MUNICIPAL DE PAULO AFONSO  
ESTADO DA BAHIA

LEI ORÇAMENTÁRIA ANUAL  
ANEXO DE METAS FISCAIS

**ANEXO XVII - DEMONSTRATIVO VII**

(Art. 4º, § 2º, IV, alínea a, da L.C. 101/00)

**ESTIMATIVA E COMPENSAÇÃO DA RENÚNCIA DE RECEITA  
2022**

TRIBUTOS	MODALIDADE	SETORES / PROGRAMAS / BENEFICIÁRIOS	RENÚNCIA DA RECEITA PREVISTA			COMPENSAÇÃO
			2022	2023	2024	
<b>TOTAL</b>			-	-	-	-

**LOA PAULO AFONSO - 2022**

Lei Complementar nº 101/00 Art. 4º § 2º, inciso V:  
FONTE:

V - demonstrativo da estimativa e compensação de renúncia de receita e da margem de expansão das despesas obrigatórias de caráter continuado



PREFEITURA MUNICIPAL DE PAULO AFONSO  
ESTADO DA BAHIA  
LEI ORÇAMENTÁRIA ANUAL  
ANEXO DE METAS FISCAIS

**ANEXO XVII - DEMONSTRATIVO VIII**

(Art. 4º, § 2º, IV, alínea a, da L.C. 101/00)

**MARGEM DE EXPANSÃO DAS DESPESAS OBRIGATÓRIAS DE CARÁTER CONTINUADO  
2022**

EVENTO	Valor Previsto 2022
Aumento Permanente da Receita	<b>118.071.400,00</b>
(-) Transferências constitucionais	
(-) Transferências ao FUNDEB	<b>40.603.000,00</b>
Saldo Final do Aumento Permanente de Receita (I)	<b>77.468.400,00</b>
Redução Permanente de Despesa (II)	
Margem Bruta (III) = (I+II)	<b>77.468.400,00</b>
Saldo Utilizado da Margem Bruta (IV)	-
Impacto de Novas DOCC	-
Margem Líquida de Expansão de DOCC (III-IV)	<b>77.468.400,00</b>

**LOA PAULO AFONSO - 2022**

Lei Complementar nº 101/00 Art. 4º § 2º, inciso V:  
§ 2º O Anexo conterá, ainda:

V - demonstrativo da estimativa e compensação de renúncia de receita e da margem de expansão das despesas obrigatórias de caráter continuado



Prefeitura Municipal de Paulo Afonso  
Estado da Bahia

---

## ANEXO XVIII: RISCOS FISCAIS



PREFEITURA MUNICIPAL DE PAULO AFONSO  
ESTADO DA BAHIA

ANEXO XVIII

PREFEITURA MUNICIPAL DE PAULO AFONSO  
LEI ORÇAMENTÁRIA ANUAL  
ANEXO DE RISCOS FISCAIS  
**DEMONSTRATIVO DE RISCOS FISCAIS E PROVIDÊNCIAS**  
2022

LRF, art 4º, § 3º

R\$ 1,00

RISCOS FISCAIS		PROVIDÊNCIAS	
Descrição	Valor	Descrição	Valor
Restos a Pagar com prescrição interrompida Débitos não quitados com concessionários de Serviços Públicos Débitos que não tiveram negociações de parcelamento concluídas	Os Riscos fiscais e passivos contingentes apresentados possuem mensuração imprecisa e de grande complexidade, desta forma justifica-se a não apresentação de valores neste campo.	Estes passivos contingentes, outros riscos e eventos fiscais capazes de afetar as contas públicas do município previstos na Lei de Diretrizes Orçamentárias, só poderão ser atendidos através da Reserva de Contingência, consignada à Lei Orçamentária do exercício.	Valor da Dotação orçamentária consignada para a reserva de contingência na lei Orçamentária anual de 2022.
TOTAL		TOTAL	

**LOA PAULO AFONSO - 2022**

Lei Complementar nº 101/00 Art. 4º § 3º:

§ 3º A lei de diretrizes orçamentárias conterà Anexo de Riscos Fiscais, onde serão avaliados os passivos contingentes e outros riscos capazes de afetar as contas públicas, informando as providências a serem tomadas, caso se concretizem.



Prefeitura Municipal de Paulo Afonso  
Estado da Bahia

---

ANEXO XIX: LIMITES CONSTITUCIONAIS -  
LEGISLATIVO



PREFEITURA MUNICIPAL DE PAULO  
AFONSO

ANEXO XIX: LIMITES CONSTITUCIONAIS - LEGISLATIVO

PREFEITURA MUNICIPAL DE PAULO AFONSO  
LIMITE DE DESPESAS DO LEGISLATIVO

Emenda Constitucional nº 58/2009

**RECEITA**

DENOMINAÇÃO	ESTIMATIVA		
	2022	2023	2024
<b>RECEITA TRIBUTÁRIA (I)</b>	<b>37.389.000,00</b>	<b>39.632.340,00</b>	<b>42.010.280,40</b>
IMPOSTOS	33.710.000,00	35.732.600,00	37.876.556,00
IPTU	3.500.000,00	3.710.000,00	3.932.600,00
IRRF	12.000.000,00	12.720.000,00	13.483.200,00
ITBI	2.400.000,00	2.544.000,00	2.696.640,00
ISS	14.100.000,00	14.946.000,00	15.842.760,00
TAXAS	3.679.000,00	3.899.740,00	4.133.724,40
Taxas p/ Exercício do Poder de Polícia	3.358.000,00	3.559.480,00	3.773.048,80
Taxas pela Prestação de Serviços	321.000,00	340.260,00	360.675,60
Cota-Parte do CIDE(II)	90.000,00	95.400,00	101.124,00
<b>TRANSFERÊNCIAS CONSTITUCIONAIS (III)</b>	<b>203.015.000,00</b>	<b>215.195.900,00</b>	<b>228.107.654,00</b>
Cota-Parte do FPM	69.000.000,00	73.140.000,00	77.528.400,00
Cota-Parte do ITR	15.000,00	15.900,00	16.854,00
ICMS - LC nº 87/96	100.000,00	106.000,00	112.360,00
Cota-Parte do ICMS	123.000.000,00	130.380.000,00	138.202.800,00
Cota-Parte do IPVA	9.500.000,00	10.070.000,00	10.674.200,00
Cota-Parte do IPI sobre Exportação	1.400.000,00	1.484.000,00	1.573.040,00
<b>TOTAL DAS RECEITAS (IV)=(I) + (II)+(III)</b>	<b>240.494.000,00</b>	<b>254.923.640,00</b>	<b>270.219.058,40</b>

**DESPESA**

DENOMINAÇÃO	ESTIMATIVA		
	2022	2023	2024
Valor Orçado para Repasse	12.603.500,00	13.359.710,00	14.161.292,60
LIMITE MAXIMO DO REPASSE (V) = (IV) * (4% a 7%)	14.429.640,00	15.295.418,40	16.213.143,50

120



Prefeitura Municipal de Paulo Afonso  
Estado da Bahia

---

ANEXO XX: LIMITES CONSTITUCIONAIS -  
EDUCAÇÃO



PREFEITURA MUNICIPAL DE PAULO AFONSO  
ESTADO DA BAHIA

ANEXO XX: LIMITES CONSTITUCIONAIS - EDUCAÇÃO

**PREFEITURA MUNICIPAL DE PAULO AFONSO**  
**LIMITE DE DESPESAS COM EDUCAÇÃO**

Constituição Federal, artigo 212 / Emenda Constitucional nº 14 de 12/09/96

**RECEITA**

DENOMINAÇÃO	ESTIMATIVA		
	2022	2023	2024
<b>RECEITA TRIBUTÁRIA (I)</b>	<b>33.710.000,00</b>	<b>35.732.600,00</b>	<b>37.876.556,00</b>
IMPOSTOS	33.710.000,00	35.732.600,00	37.876.556,00
IPTU	5.200.000,00	5.512.000,00	5.842.720,00
IRRF	12.000.000,00	12.720.000,00	13.483.200,00
ITBI	2.410.000,00	2.554.600,00	2.707.876,00
ISS	14.100.000,00	14.946.000,00	15.842.760,00
<b>TRANSFERÊNCIAS CONSTITUCIONAIS (II)</b>	<b>208.015.000,00</b>	<b>220.495.900,00</b>	<b>233.725.654,00</b>
Cota-Parte do FPM	74.000.000,00	78.440.000,00	83.146.400,00
Cota-Parte do ITR	15.000,00	15.900,00	16.854,00
ICMS - LC nº 87/96	100.000,00	106.000,00	112.360,00
Cota-Parte do ICMS	123.000.000,00	130.380.000,00	138.202.800,00
Cota-Parte do IPVA	9.500.000,00	10.070.000,00	10.674.200,00
Cota-Parte do IPI sobre Exportação	1.400.000,00	1.484.000,00	1.573.040,00
(-) Deduções para formação do FUNDEB (III)	(40.603.000,00)	(43.039.180,00)	(45.621.530,80)
<b>TRANSFERÊNCIAS MULTIGOVERNAMENTAIS (IV)</b>	<b>90.940.000,00</b>	<b>96.396.400,00</b>	<b>102.180.184,00</b>
Transferências do FUNDEB	63.940.000,00	67.776.400,00	71.842.984,00
Complementação FUNDEB	27.000.000,00	28.620.000,00	30.337.200,00
<b>TOTAL DAS RECEITAS (V)=(I + II)</b>	<b>241.725.000,00</b>	<b>256.228.500,00</b>	<b>271.602.210,00</b>

**LIMITE DE DESPESAS COM EDUCAÇÃO - Constituição Federal, artigo 212 / Emenda Constitucional nº 14 de 12/09/96**

DENOMINAÇÃO	LIMITES		
	2022	2023	2024
<b>LIMITE MÍNIMO A SER APLICADO EM EDUCAÇÃO (EXCLUINDO FUNDEB)</b>	<b>19.828.250,00</b>	<b>21.017.945,00</b>	<b>22.279.021,70</b>

**FUNDEB**

DENOMINAÇÃO	VALOR A SER APLICADO		
	2022	2023	2024
<b>TRANSFERÊNCIAS MULTIGOVERNAMENTAIS (IV)</b>	<b>90.940.000,00</b>	<b>96.396.400,00</b>	<b>102.180.184,00</b>
Transferências do FUNDEB	63.940.000,00	67.776.400,00	71.842.984,00
Complementação FUNDEB	27.000.000,00	28.620.000,00	30.337.200,00
<b>LIMITE MÁXIMO (30%*IV)</b>	<b>27.282.000,00</b>	<b>28.918.920,00</b>	<b>30.654.055,20</b>
<b>LIMITE MÍNIMO (70% * IV)</b>	<b>63.658.000,00</b>	<b>67.477.480,00</b>	<b>71.526.128,80</b>

**ORÇAMENTO DA DESPESA**

DENOMINAÇÃO	VALOR ORÇADO		
	2022	2023	2024
Valor Orçado para Educação	119.533.150,00		
Despesas Vinculadas	4.880.900,00	5.173.754,00	5.484.179,24
Valor Líquido Orçado para Educação	114.652.250,00	(5.173.754,00)	(5.484.179,24)
<b>LIMITE MÍNIMO DO REPASSE (25% (I+II)+(IV-III))</b>	<b>113.190.500,00</b>	<b>122.544.215,00</b>	<b>129.896.867,90</b>
<b>ORÇADO MANUTENÇÃO E DESENVOLVIMENTO DO ENSINO - FUNDEB</b>	<b>90.940.000,00</b>	<b>96.396.400,00</b>	<b>102.180.184,00</b>
<b>LIMITE MÁXIMO (30%*IV)</b>	<b>25.463.200,00</b>	<b>26.990.992,00</b>	<b>28.610.451,52</b>
<b>LIMITE MÍNIMO (70% * IV)</b>	<b>65.476.800,00</b>	<b>69.405.408,00</b>	<b>73.569.732,48</b>
<b>ORÇADO MÍNIMO A SER APLICADO EM EDUCAÇÃO (EXCLUINDO FUNDEB)FT- 001</b>	<b>22.250.500,00</b>	<b>23.585.530,00</b>	<b>25.000.661,80</b>





Prefeitura Municipal de Paulo Afonso  
Estado da Bahia

---

ANEXO XXI: LIMITES CONSTITUCIONAIS -  
SAÚDE



PREFEITURA MUNICIPAL DE PAULO AFONSO

**ANEXO XXI: LIMITES CONSTITUCIONAIS - SAÚDE**

PREFEITURA MUNICIPAL DE PAULO AFONSO

LIMITE DE DESPESAS COM SAÚDE

Emenda Constitucional nº 29/00

**RECEITA**

DENOMINAÇÃO	ESTIMATIVA		
	2022	2023	2024
<b>RECEITA TRIBUTÁRIA (I)</b>	<b>33.710.000,00</b>	<b>35.732.600,00</b>	<b>37.876.556,00</b>
IMPOSTOS	33.710.000,00	35.732.600,00	37.876.556,00
IPTU	5.200.000,00	5.512.000,00	5.842.720,00
IRRF	12.000.000,00	12.720.000,00	13.483.200,00
ITBI	2.410.000,00	2.554.600,00	2.707.876,00
ISS	14.100.000,00	14.946.000,00	15.842.760,00
<b>TRANSFERÊNCIAS CONSTITUCIONAIS (II)</b>	<b>208.015.000,00</b>	<b>220.495.900,00</b>	<b>233.725.654,00</b>
Cota-Parte do FPM	74.000.000,00	78.440.000,00	83.146.400,00
Cota-Parte do ITR	15.000,00	15.900,00	16.854,00
ICMS - LC nº 87/96	100.000,00	106.000,00	112.360,00
Cota-Parte do ICMS	123.000.000,00	130.380.000,00	138.202.800,00
Cota-Parte do IPVA	9.500.000,00	10.070.000,00	10.674.200,00
Cota-Parte do IPI sobre Exportação	1.400.000,00	1.484.000,00	1.573.040,00
<b>Transferência de Recursos do SUS (III)</b>	<b>53.337.000,00</b>	<b>56.537.220,00</b>	<b>59.929.453,20</b>
<b>TOTAL DAS RECEITAS (IV)=(I) + (II)</b>	<b>241.725.000,00</b>	<b>256.228.500,00</b>	<b>271.602.210,00</b>

**DESPESA**

DENOMINAÇÃO	VALOR A SER APLICADO		
	2022	2023	2024
Valor Orçado para SAÚDE (Receita)	125.013.350,00		
(-) REPASSES DO SUS	59.733.400,00	63.317.404,00	67.116.448,24
VALOR LÍQUIDO ORÇADO P/ SAÚDE (Receita)	65.279.950,00	(63.317.404,00)	(67.116.448,24)
LIMITE MÍNIMO DO REPASSE(15%)	65.265.750,00	38.434.275,00	40.740.331,50



Prefeitura Municipal de Paulo Afonso  
Estado da Bahia

---

ANEXO XXII: LIMITES DA DESPESA TOTAL  
COM PESSOAL



PREFEITURA MUNICIPAL DE PAULO AFONSO  
ESTADO DA BAHIA

ANEXO XXII: LIMITE DA DESPESA COM PESSOAL DO PODER EXECUTIVO

**PREFEITURA MUNICIPAL DE PAULO AFONSO  
LIMITE DE DESPESAS COM PESSOAL**

Lei Complementar 101/00

**DESPESA**

DENOMINAÇÃO	ESTIMATIVA
	2022
<b>TOTAL APLICADO PODER EXECUTIVO</b>	<b>213.430.300,00</b>
<b>LIMITE DE APLICAÇÃO</b>	199.522.731,60
<b>RECEITA CORRENTE LÍQUIDA</b>	388.933.200,00
<b>% DE DESPESAS COM PESSOAL</b>	<b><u>54%</u></b>
<b>Limite Prudencial</b>	51,3%

10.580.000,00

224.010.300,00



Prefeitura Municipal de Paulo Afonso  
Estado da Bahia

---

ANEXO XXIII: COMPATIBILIDADE DA  
PROGRAMAÇÃO DA LOA E DO ANEXO DE  
METAS FISCAIS DA LDO  
(Art. 5º, Lei 101/00)



PREFEITURA MUNICIPAL DE PAULO AFONSO  
ESTADO DA BAHIA

**ANEXO XXIII: COMPATIBILIDADE DA PROGRAMAÇÃO DA LOA E DO ANEXO DE METAS FISCAIS DA LDO (Art. 5º, Lei 101/00)**

(Art. 4º, § 1º da L.C. 101/00)

**PREFEITURA MUNICIPAL DE PAULO AFONSO  
COMPATIBILIZAÇÃO ENTRE LDO 2022 E LOA 2022**

ESPECIFICAÇÃO	2022		DIFERENÇA
	LDO	ORÇAMENTO	
<b>Receita Total</b>	340.000.000,00	395.000.000,00	(55.000.000,00)
<b>Receitas Não-Financeiras (I)</b>	337.492.000,00	393.726.100,00	(56.234.100,00)
<b>Despesa Total</b>	340.000.000,00	395.000.000,00	(55.000.000,00)
<b>Despesas Não-Financeiras (II)</b>	338.421.850,00	393.260.089,63	(54.838.239,63)
<b>Resultado Primário (I – II)</b>	(311.450,00)	466.010,37	(777.460,37)



Prefeitura Municipal de Paulo Afonso  
Estado da Bahia

---

ANEXO XXIV: DÍVIDA FUNDADA E  
FLUTUANTE

**PREFEITURA MUNICIPAL DE PAULO AFONSO**  
ESTADO DA BAHIA



**PRESTAÇÃO  
DE CONTAS  
ANUAL**

**2020**

**PCAGO013 - Anexo 17 da Lei Federal  
nº 4.320-1964 – Demonstração da  
dívida flutuante**

**E-TCM**

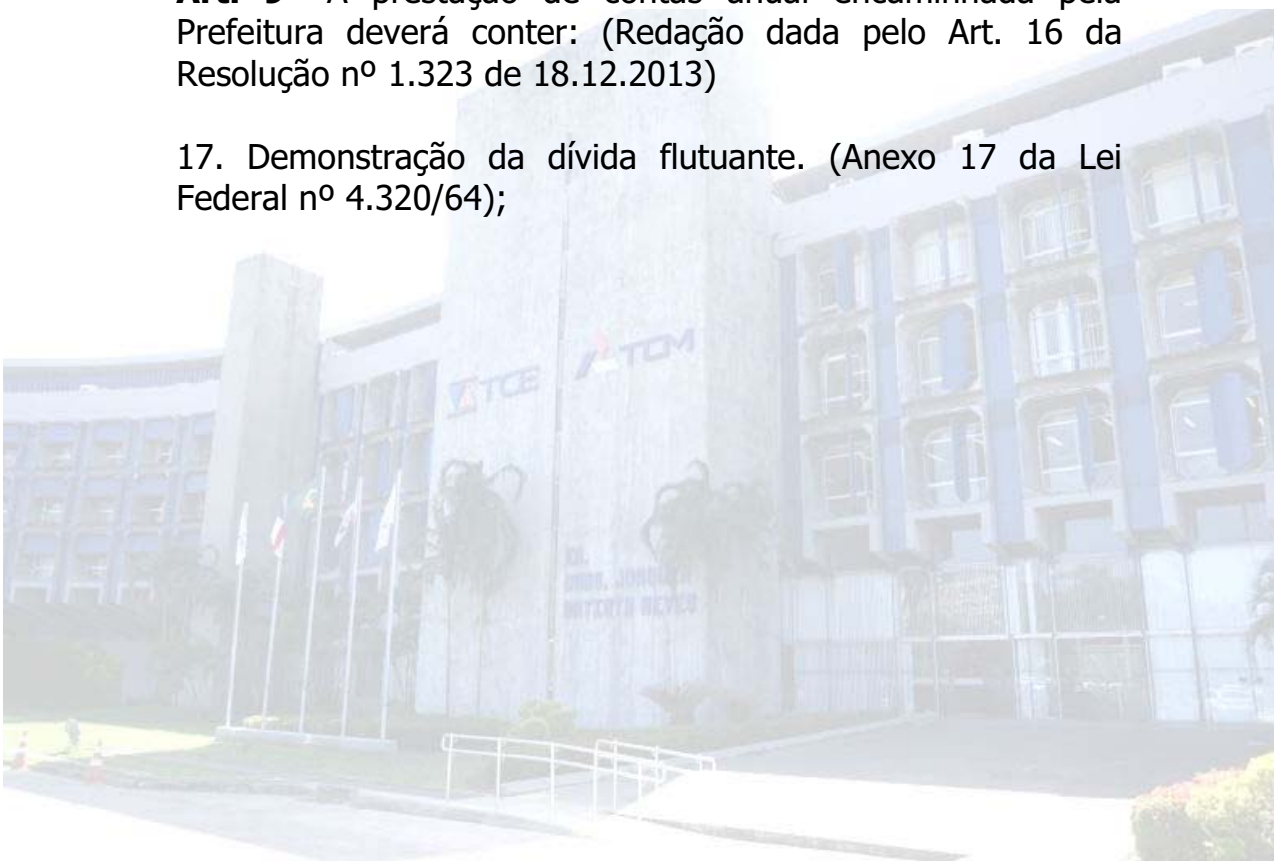


**Descrição Completa:** Demonstração da dívida flutuante (Anexo 17 da Lei Federal nº 4.320/64);

**Base Legal: Resolução TCM 1060/2005**

**Art. 9º** A prestação de contas anual encaminhada pela Prefeitura deverá conter: (Redação dada pelo Art. 16 da Resolução nº 1.323 de 18.12.2013)

17. Demonstração da dívida flutuante. (Anexo 17 da Lei Federal nº 4.320/64);





**PREFEITURA MUNICIPAL DE PAULO AFONSO**

Demonstrativo da Dívida Flutuante - Anexo 17

Exercício  
2020  
R\$

Período de: Janeiro até Dezembro

Descrição	Saldo do Exercício Anterior	Inscrição	Unid. Orçamental		Unid. Gestora	
			PREFEITURA MUNICIPAL DE PAULO AFONSO		CONSOLIDAÇÃO GERAL	
			Baixas		Saldo Exercício Seguinte	
PASSIVO CIRCULANTE	5.727.139,41 C	505.165.954,06	500.678.816,54		10.214.276,93 C	
OBRIGAÇÕES TRABALHISTAS, PREVIDENCIÁRIAS E ASSISTENCIAIS A PAGAR	14.907,46 C	219.461.327,90	219.470.002,94		6.232,42 C	
PESSOAL A PAGAR	14.907,46 C	179.555.318,68	179.569.844,52		381,62 C	
PESSOAL A PAGAR - CONSOLIDAÇÃO	14.907,46 C	179.555.318,68	179.569.844,52		381,62 C	
PESSOAL A PAGAR	14.525,84 C	179.516.148,05	179.530.673,89		0,00	
SALÁRIOS, REMUNERAÇÕES E BENEFÍCIOS	0,00	164.006.647,19	164.006.647,19		0,00	
SALÁRIOS, REMUNERAÇÕES E BENEFÍCIOS (F)	0,00	164.006.647,19	164.006.647,19		0,00	
DÉCIMO TERCEIRO SALÁRIO	14.525,84 C	8.955.636,82	8.970.162,66		0,00	
DÉCIMO TERCEIRO SALÁRIO (F)	14.525,84 C	8.955.636,82	8.970.162,66		0,00	
FÉRIAS	0,00	6.553.864,04	6.553.864,04		0,00	
FÉRIAS (F)	0,00	6.553.864,04	6.553.864,04		0,00	
PRECATÓRIOS DE PESSOAL - REGIME ORDINÁRIO	381,62 C	39.170,63	39.170,63		381,62 C	
PRECATÓRIOS DE PESSOAL - REGIME ORDINÁRIO - ANTES DE 05/05/2000	381,62 C	39.170,63	39.170,63		381,62 C	
PRECATÓRIOS DE PESSOAL - REGIME ORDINÁRIO - ANTES DE 05/05/2000 (F)	381,62 C	39.170,63	39.170,63		381,62 C	
ENCARGOS SOCIAIS A PAGAR	0,00	39.906.009,22	39.900.158,42		5.850,80 C	
ENCARGOS SOCIAIS A PAGAR-CONSOLIDAÇÃO	0,00	38.841.094,52	38.835.243,72		5.850,80 C	
CONTRIBUIÇÕES AO RGPS A PAGAR	0,00	38.566.658,70	38.560.807,90		5.850,80 C	
CONTRIBUIÇÕES AO RGPS SOBRE SALÁRIOS E REMUNERAÇÕES	0,00	38.566.658,70	38.560.807,90		5.850,80 C	
CONTRIBUIÇÕES AO RGPS SOBRE SALÁRIOS E REMUNERAÇÕES (F)	0,00	38.566.658,70	38.560.807,90		5.850,80 C	
FGTS	0,00	274.435,82	274.435,82		0,00	
FGTS (F)	0,00	274.435,82	274.435,82		0,00	
ENCARGOS SOCIAIS A PAGAR-INTER OFSS - UNIÃO	0,00	1.064.914,70	1.064.914,70		0,00	
CONTRIBUIÇÕES AO RGPS A PAGAR	0,00	884.805,80	884.805,80		0,00	
CONTRIBUIÇÕES AO RGPS - DEBITO PARCELADO	0,00	884.805,80	884.805,80		0,00	
CONTRIBUIÇÕES AO RGPS - DEBITO PARCELADO (F)	0,00	884.805,80	884.805,80		0,00	
OUTROS ENCARGOS SOCIAIS	0,00	180.108,90	180.108,90		0,00	
OUTROS ENCARGOS SOCIAIS - PASEP (F)	0,00	180.108,90	180.108,90		0,00	
EMPRÉSTIMOS E FINANCIAMENTOS A CURTO PRAZO	0,00	554.121,22	554.121,22		0,00	
JUROS E ENCARGOS A PAGAR DE EMPRÉSTIMOS E FINANCIAMENTOS A CU	0,00	554.121,22	554.121,22		0,00	
JUROS E ENCARGOS A PAGAR DE EMPRÉSTIMOS E FINANCIAMENTOS A CU	0,00	554.121,22	554.121,22		0,00	
ENCARGOS - FINANCIAMENTOS INTERNOS	0,00	554.121,22	554.121,22		0,00	
ENCARGOS - FINANCIAMENTOS INTERNOS (F)	0,00	554.121,22	554.121,22		0,00	
FORNECEDORES E CONTAS A PAGAR A CURTO PRAZO	4.575.778,32 C	225.480.023,76	223.896.601,96		6.159.200,12 C	



**PREFEITURA MUNICIPAL DE PAULO AFONSO**

Demonstrativo da Dívida Flutuante - Anexo 17

Exercício  
2020  
R\$

Período de: Janeiro até Dezembro

Descrição	Saldo do Exercício Anterior	Inscrição	Unid. Orçamental		Saldo Exercício Seguinte
			PREFEITURA MUNICIPAL DE PAULO AFONSO	CONSOLIDAÇÃO GERAL	
FORNECEDORES E CONTAS A PAGAR NACIONAIS A CURTO PRAZO	4.575.778,32 C	225.480.023,76	223.896.601,96		6.159.200,12 C
FORNECEDORES E CONTAS A PAGAR NACIONAIS A CURTO PRAZO - CONSC	4.575.778,32 C	225.480.023,76	223.896.601,96		6.159.200,12 C
FORNECEDORES NACIONAIS	4.575.778,32 C	223.967.760,38	222.625.993,00		5.917.545,70 C
DEMAIS FORNECEDORES A PAGAR	4.575.778,32 C	223.967.760,38	222.625.993,00		5.917.545,70 C
DEMAIS FORNECEDORES A PAGAR (F)	4.575.778,32 C	223.967.760,38	222.625.993,00		5.917.545,70 C
FORNECEDORES NACIONAIS - DECISÕES JUDICIAIS - EXCETO PRECATÓRIC	0,00	1.512.263,38	1.270.608,96		241.654,42 C
FORNECEDORES NACIONAIS - DECISÕES JUDICIAIS - EXCETO PRECATÓRIC	0,00	1.512.263,38	1.270.608,96		241.654,42 C
OBRIGAÇÕES FISCAIS A CURTO PRAZO	0,00	4.284.621,43	4.284.621,43		0,00
OBRIGAÇÕES FISCAIS A CURTO PRAZO COM A UNIÃO	0,00	4.284.621,43	4.284.621,43		0,00
OBRIGAÇÕES FISCAIS A CURTO PRAZO COM A UNIÃO - CONSOLIDAÇÃO	0,00	3.737.412,08	3.737.412,08		0,00
PIS/PASEP A RECOLHER	0,00	3.737.412,08	3.737.412,08		0,00
PIS/PASEP A RECOLHER (F)	0,00	3.737.412,08	3.737.412,08		0,00
OBRIGAÇÕES FISCAIS A CURTO PRAZO COM A UNIÃO - INTER OFSS - UNIÃO	0,00	547.209,35	547.209,35		0,00
TRIBUTOS FEDERAIS RENEGOCIADOS	0,00	547.209,35	547.209,35		0,00
TRIBUTOS FEDERAIS RENEGOCIADOS - PGFN (F)	0,00	547.209,35	547.209,35		0,00
DEMAIS OBRIGAÇÕES A CURTO PRAZO	1.136.453,63 C	55.385.859,75	52.473.468,99		4.048.844,39 C
VALORES RESTITUIVEIS	1.120.213,34 C	46.973.940,82	44.193.960,27		3.900.193,89 C
VALORES RESTITUIVEIS - CONSOLIDAÇÃO	1.120.213,34 C	46.249.996,52	43.470.015,97		3.900.193,89 C
CONSIGNAÇÕES	1.064.446,40 C	46.184.168,00	43.401.545,32		3.847.069,08 C
CONTRIBUIÇÃO AO RGPS	1.000.870,88 C	16.599.830,17	13.863.054,70		3.737.646,35 C
PREFEITURA MUNICIPAL DE PAULO AFONSO	186.426,49 C	5.229.157,77	4.582.196,30		833.387,96 C
FUNDO MUNICIPAL DE SAUDE	304.090,57 C	4.497.851,60	3.450.131,43		1.351.810,74 C
SECRETARIA MUNICIPAL DE EDUCAÇÃO - FUNDEB	472.720,65 C	6.351.536,77	5.424.486,57		1.399.770,85 C
SECRETARIA MUNICIPAL DE DESENVOLVIMENTO SOCIAL	37.633,17 C	521.284,03	406.240,40		152.676,80 C
IMPOSTO SOBRE A RENDA RETIDO NA FONTE - IRRF	0,00	12.904.336,75	12.863.659,33		40.677,42 C
PREFEITURA MUNICIPAL DE PAULO AFONSO	0,00	1.495.388,02	1.495.388,02		0,00
FUNDO MUNICIPAL DE SAUDE	0,00	6.679.851,57	6.679.851,57		0,00
SECRETARIA MUNICIPAL DE EDUCAÇÃO - FUNDEB	0,00	4.240.260,17	4.199.855,53		40.404,64 C
SECRETARIA MUNICIPAL DE DESENVOLVIMENTO SOCIAL	0,00	39.596,81	39.324,03		272,78 C
CAMARA MUNICIPAL DE VEREADORES	0,00	449.240,18	449.240,18		0,00
ISS	0,00	3.924.677,37	3.883.647,34		41.030,03 C
PREFEITURA MUNICIPAL DE PAULO AFONSO	0,00	2.846.269,70	2.846.269,70		0,00
FUNDO MUNICIPAL DE SAUDE	0,00	625.176,51	625.176,51		0,00



**PREFEITURA MUNICIPAL DE PAULO AFONSO**

Demonstrativo da Dívida Flutuante - Anexo 17

Exercício  
2020  
R\$

Período de: Janeiro até Dezembro

Descrição	Saldo do Exercício Anterior	Inscrição	Unid. Orçamental		Saldo Exercício Seguinte
			PREFEITURA MUNICIPAL DE PAULO AFONSO	CONSOLIDADO GERAL	
SECRETARIA MUNICIPAL DE EDUCAÇÃO-FUNDEB	0,00	326.915,89	289.945,74		36.970,15 C
SECRETARIA MUNICIPAL DE DESENVOLVIMENTO SOCIAL	0,00	97.678,84	93.618,96		4.059,88 C
CAMARA MUNICIPAL DE VEREADORES	0,00	28.636,43	28.636,43		0,00
PENSAO ALIMENTICIA	697,76 D	514.842,62	508.621,49		5.523,37 C
PREFEITURA MUNICIPAL DE PAULO AFONSO	127,78 C	230.727,53	229.656,50		1.198,81 C
FUNDO MUNICIPAL DE SAUDE	854,92 D	170.692,48	165.542,38		4.295,18 C
SECRETARIA MUNICIPAL DE EDUCAÇÃO - FUNDEB	0,00	73.112,84	73.112,84		0,00
SECRETARIA MUNICIPAL DE DESENVOLVIMENTO SOCIAL	29,38 C	22.209,93	22.209,93		29,38 C
CAMARA MUNICIPAL DE VEREADORES	0,00	18.099,84	18.099,84		0,00
PLANOS DE PREVIDENCIA E ASSISTENCIA MEDICA	39,90 D	508.415,59	506.794,48		1.581,21 C
PREFEITURA MUNICIPAL	0,00	78.736,70	78.229,70		507,00 C
FUNDO MUNICIPAL DE SAUDE	0,00	69.210,02	68.309,62		900,40 C
SECRETARIA MUNICIPAL DE EDUCAÇÃO - FUNDEB	0,00	278.653,52	278.559,51		94,01 C
SECRETARIA MUNICIPAL DE DESENVOLVIMENTO SOCIAL	39,90 D	23.034,59	22.914,89		79,80 C
CAMARA MUNICIPAL DE VEREADORES	0,00	58.780,76	58.780,76		0,00
RETENÇÕES - ENTIDADES REPRESENTATIVAS DE CLASSES	976,50 C	519.413,65	516.072,53		4.317,62 C
PREFEITURA MUNICIPAL	0,00	34.865,74	34.865,74		0,00
FUNDO MUNICIPAL DE SAÚDE	400,00 C	48.070,85	44.746,85		3.724,00 C
SECRETARIA MUNICIPAL DE EDUCAÇÃO	0,00	435.371,04	435.353,92		17,12 C
SECRETARIA MUNICIPAL DE DESENVOLVIMENTO SOCIAL	576,50 C	1.106,02	1.106,02		576,50 C
RETENÇÕES - EMPRÉSTIMOS E FINANCIAMENTOS	35.777,90 C	10.996.432,29	11.016.277,23		15.932,96 C
PREFEITURA MUNICIPAL DE PAULO AFONSO	316,89 D	2.262.659,90	2.259.889,22		2.453,79 C
FUNDO MUNICIPAL DE SAUDE	506,00 C	2.416.211,69	2.410.526,98		6.190,71 C
SECRETARIA MUNICIPAL DE EDUCAÇÃO - FUNDEB	0,00	5.280.937,98	5.274.356,82		6.581,16 C
SECRETARIA MUNICIPAL DE DESENVOLVIMENTO SOCIAL	35.588,79 C	408.511,30	443.392,79		707,30 C
RETENÇÃO RELATIVA A VALE TRANSPORTE	27.558,78 C	208.332,24	236.020,63		129,61 D
PREFEITURA MUNICIPAL DE PAULO AFONSO	11.418,88 C	60.690,43	72.109,31		0,00
FUNDO MUNICIPAL DE SAUDE	13.928,58 C	87.279,63	101.208,21		0,00
SECRETARIA MUNICIPAL DE EDUCAÇÃO - FUNDEB	376,58 C	42.867,86	43.374,05		129,61 D
SECRETARIA MUNICIPAL DE DESENVOLVIMENTO SOCIAL	1.834,74 C	17.494,32	19.329,06		0,00
OUTROS CONSIGNATARIOS	0,00	7.887,32	7.397,59		489,73 C
PREFEITURA MUNICIPAL DE PAULO AFONSO	0,00	1.664,20	1.477,73		186,47 C
FUNDO MUNICIPAL DE SAUDE	0,00	2.576,21	2.272,95		303,26 C



**PREFEITURA MUNICIPAL DE PAULO AFONSO**

Demonstrativo da Dívida Flutuante - Anexo 17

Exercício  
2020  
R\$

Período de: Janeiro até Dezembro

Descrição	Saldo do Exercício Anterior	Inscrição	Unid. Orçamental		Saldo Exercício Seguinte
			PREFEITURA MUNICIPAL DE PAULO AFONSO	CONSOLIDAÇÃO GERAL	
SECRETARIA MUNICIPAL DE EDUCAÇÃO - FUNDEB	0,00	3.272,12	3.272,12		0,00
CAMARA MUNICIPAL DE VEREADORES	0,00	374,79	374,79		0,00
DEPOSITOS JUDICIAIS	0,00	65.828,52	65.828,52		0,00
DEPOSITOS PARA RECURSOS JUDICIAIS	0,00	65.828,52	65.828,52		0,00
PREFEITURA MUNICIPAL DE PAULO AFONSO	0,00	20.144,41	20.144,41		0,00
SECRETARIA MUNICIPAL DE EDUCAÇÃO - FUNDEB	0,00	45.684,11	45.684,11		0,00
DEPOSITOS NAO JUDICIAIS	55.766,94 C	0,00	2.642,13		53.124,81 C
DEPOSITOS E CAUÇÕES	55.766,94 C	0,00	2.642,13		53.124,81 C
PREFEITURA MUNICIPAL DE PAULO AFONSO	55.766,94 C	0,00	2.642,13		53.124,81 C
VALORES RESTITUÍVEIS - INTER OFSS UNIÃO	0,00	723.944,30	723.944,30		0,00
CONSIGNAÇÕES	0,00	723.944,30	723.944,30		0,00
CONTRIBUIÇÃO AO RGPS	0,00	723.944,30	723.944,30		0,00
OUTRAS OBRIGAÇÕES A CURTO PRAZO	16.240,29 C	8.411.918,93	8.279.508,72		148.650,50 C
OUTRAS OBRIGAÇÕES A CURTO PRAZO - CONSOLIDAÇÃO	16.240,29 C	7.516.468,53	7.437.169,32		95.539,50 C
INDENIZAÇÕES E RESTITUIÇÕES	14.998,29 C	4.070.178,58	3.992.581,77		92.595,10 C
INDENIZAÇÕES A SERVIDORES	14.998,29 C	4.070.178,58	3.992.581,77		92.595,10 C
INDENIZAÇÕES A SERVIDORES (F)	14.998,29 C	4.070.178,58	3.992.581,77		92.595,10 C
DIARIAS A PAGAR	1.242,00 C	449.303,05	447.600,65		2.944,40 C
DIARIAS A PAGAR (F)	1.242,00 C	449.303,05	447.600,65		2.944,40 C
CONVENIOS A PAGAR	0,00	411.138,72	411.138,72		0,00
CONVENIOS A PAGAR (F)	0,00	411.138,72	411.138,72		0,00
CONSÓRCIOS A PAGAR	0,00	2.461.589,09	2.461.589,09		0,00
CONSÓRCIOS A PAGAR (F)	0,00	2.461.589,09	2.461.589,09		0,00
SALDO DE CONVÊNIO NÃO UTILIZADOS A DEVOLVER	0,00	124.259,09	124.259,09		0,00
SALDO DE CONVÊNIO NÃO UTILIZADOS A DEVOLVER (F)	0,00	124.259,09	124.259,09		0,00
OUTRAS OBRIGAÇÕES A CURTO PRAZO-INTRA OFSS	0,00	895.450,40	842.339,40		53.111,00 C
OUTRAS OBRIGAÇÕES DE CURTO PRAZO A PAGAR (P)	0,00	895.450,40	842.339,40		53.111,00 C
EXECUÇÃO DE RESTOS A PAGAR	2.644.747,06 C	4.386.152,48	3.379.217,62		3.651.681,92 C
EXECUÇÃO DE RP NÃO PROCESSADOS	2.644.747,06 C	4.386.152,48	3.379.217,62		3.651.681,92 C
RP NÃO PROCESSADOS A LIQUIDAR	2.644.747,06 C	2.137.108,15	1.130.173,29		3.651.681,92 C
RP NÃO PROCESSADOS LIQUIDADOS A PAGAR	0,00	1.129.463,29	1.129.463,29		0,00
RP NÃO PROCESSADOS PAGOS	0,00	1.118.871,04	1.118.871,04		0,00
RP NÃO PROCESSADOS CANCELADOS	0,00	710,00	710,00		0,00



**PREFEITURA MUNICIPAL DE PAULO AFONSO**

Demonstrativo da Dívida Flutuante - Anexo 17

Exercício  
2020  
R\$

Período de: Janeiro até Dezembro

Descrição	Saldo do Exercício Anterior	Inscrição	Unid. Orçamental PREFEITURA MUNICIPAL DE PAULO AFONSO		Unid. Gestora CONSOLIDAÇÃO GERAL	
			Baixas	Saldo Exercício Seguinte		
OUTROS CANCELAMENTOS DE RP	0,00	710,00	710,00	0,00		
Totais	8.371.886,47 C	509.552.106,54	504.058.034,16	13.865.958,85 C		



# PREFEITURA MUNICIPAL DE PAULO AFONSO



## QUADRO DE DETALHAMENTO DA DESPESA 2022



## Prefeitura Municipal de Paulo Afonso Estado da Bahia

### SUMÁRIO

---

✓ Decreto nº 6099/2021 .....	1
✓ Anexo I: Quadro de Detalhamento de Despesa	
✓ Órgão: 01 - Câmara Municipal.....	4
✓ Órgão: 02 - Gabinete do Prefeito.....	5
✓ Órgão: 03 - Secretaria Municipal de Saúde 03.50- Fundo Municipal Saúde .....	6
✓ Órgão: 04 - Controladoria do Município .....	14
✓ Órgão: 05 - Sec. Municipal de Planejamento.....	15
✓ Órgão: 06 - Sec. Municipal de Administração.....	16
✓ Órgão: 07 - Sec. Municipal de Educação 07.07 - Secretaria de Educação .....	17
07.53- Fundeb .....	21
✓ Órgão: 08 - Sec. Mun. de Infra-Estrutura.....	24
✓ Órgão: 09- Sec. Municipal de Meio Ambiente.....	26
09.56- Fundo Mun de Saneamento Basico .....	27
09.57- Fundo Mun de Meio Ambiente .....	28
○ Órgão: 10 -Sec. Municipal de Agricultura e Aquicultura.....	29
✓ Órgão: 11 - Secretaria Municipal de Desenvolvimento Social 11.11- Secretaria Municipal de Desenvolvimento Social ..	30
11.51- Fundo Municipal de Assistência Social .....	32
11.52- Fundo Mun. do Direito da Criança e do Adolescente .....	34
11.54 - Fundo Municipal de Habitação e Interesse Social.	35
11.55 - Fundo Municipal dos Direitos e defesa do idoso..	36
✓ Órgão: 12 - Administração do BTN.....	37
✓ Órgão: 13 - Secretaria Municipal de Turismo, Ind e Comercio.....	38
✓ Órgão: 14 - Procuradoria Geral do Município.....	39





## Prefeitura Municipal de Paulo Afonso Estado da Bahia

✓	Órgão: 15 – Secretaria Municipal da Fazenda.....	40
✓	Órgão: 16 – Secretaria Municipal de Cultura e Esporte.....	41
✓	16.58 - Fundo Municipal de Cultura.....	42
✓	Órgão: 17 – Secretaria Municipal de Art Política.....	43
✓	Órgão: 18 – Secretaria Municipal de Art Adm.....	44
✓	88 - Encargos Gerais do Município.....	45
✓	99 - Reserva de Contingência.....	46
✓	..... Anexo II: Despesa Fixada por Órgão.....	47
✓	..... Anexo III: Despesa Fixada por Função.....	48

## Decretos



# Prefeitura Municipal de Paulo Afonso Estado da Bahia

DECRETO Nº 6099/2021, DE 21 DE DEZEMBRO DE 2021.

“Aprova o QUADRO DE DETALHAMENTO DA DESPESA - QDD para o exercício financeiro de 2022 e dá outras providências.”

O PREFEITO MUNICIPAL DE PAULO AFONSO, ESTADO DA BAHIA, no uso de suas atribuições legais e devidamente autorizado no **artigo 34**, da **Lei n.º 1.481/2021** que dispõe sobre as Diretrizes Orçamentárias para o exercício financeiro de 2022,

### DECRETA:

**Art. 1º** - Fica aprovado, para o exercício financeiro de 2022, o Quadro de Detalhamento da Despesa - QDD do Poder Executivo, correspondente à Programação das Despesas das Secretarias Municipais e dos Órgãos diretamente subordinados ao Prefeito, na forma dos **Anexos I, II e III**, que fazem parte integrante deste decreto.

**Art. 2º** - A execução orçamentária obedecerá ao Quadro de Detalhamento da Despesa - QDD, a Estrutura de Custos de Projetos e Atividades, Segundo a Natureza da Despesa, estabelecida para cada Unidade Orçamentária em consonância com os Programas de Trabalho, fixados na Lei Orçamentária Anual.

*Parágrafo único* - Para efeitos do disposto no art. 2º, deste Decreto, a Execução Orçamentária obedecerá, também, ao Fluxo Bimestral de Receita e o Cronograma de Execução Mensal de Desembolso, aprovados no Decreto de Programação Financeira do município, para o exercício de 2022, em cumprimento ao disposto nos arts. 8º e 13 da Lei Complementar Federal nº. 101, de 04 de maio de 2000 e arts. 47 a 50 da Lei Federal nº. 4320, de 17 de março de 1964.

**Art. 3º**- Para fins do cumprimento às disposições contidas nos arts. 90 e 91 da Lei 4.320/1964, as Notas de Empenho, na forma do art. 61, da mesma Lei, serão emitidas pelo seu valor global, quando se tratar de despesas contratuais de acordo com o definido no art. 55, Inciso V, da Lei 8.666/1993 e suas alterações.

*Parágrafo único* - Entende-se por empenho da despesa o ato emanado de autoridade competente que cria para o Estado obrigação de pagamento pendente ou não de implemento de condição.

**Art. 4º**- Os QDDs poderão ser alterados, mediante Decreto, no decurso do exercício financeiro, para atender às necessidades de execução orçamentária, respeitados, sempre, os valores dos respectivos Grupos de Natureza da Despesa, estabelecidos na Lei Orçamentária ou em créditos adicionais regularmente abertos, observadas as definições contidas no **art. 9º, Inciso XXI e art. 34, § 4º**, da **Lei nº 1.481/2021**, que dispõe sobre as Diretrizes Orçamentárias.



## Prefeitura Municipal de Paulo Afonso Estado da Bahia

**Art. 5º** - Fica a contabilidade municipal encarregada de exercer o efetivo acompanhamento da execução orçamentária, bem como efetuar os registros contábeis decorrentes da mesma.

**Art. 6º** - Este Decreto vigorará de 01 de janeiro a 31 de dezembro de 2022.

**GABINETE DO PREFEITO , PREFEITURA MUNICIPAL DE PAULO AFONSO**, em  
21 de dezembro de 2021.



**LUIZ BARBOSA DE DEUS**  
**PREFEITO MUNICIPAL.**



Prefeitura Municipal de Paulo Afonso  
Estado da Bahia

**DECRETO Nº 6099/2021, DE 21 DE DEZEMBRO DE 2021. “Aprova o QUADRO DE DETALHAMENTO DA DESPESA - QDD para o exercício financeiro de 2022 e dá outras providências.”**

## **ANEXOS**

**Anexo I** – Quadro de Detalhamento de Despesa

**Anexo II** – Despesa Fixada por Órgão

**Anexo III** – Despesa Fixada por Função



**PREFEITURA MUNICIPAL DE PAULO AFONSO**

AV APOLONIO SALES  
CENTRO  
C.N.P.J. : 14.217.327/0001-24

**Orçamento 2022**  
**Quadro de Detalhamento da Despesa**

**ÓRGÃO: 01.01.00 - CAMARA MUNICIPAL**

**UNIDADE: 01.01.01 - CAMARA MUNICIPAL**

**CLASSIFICAÇÃO PROGRAMÁTICA**  
**CLASSIFICAÇÃO ECONÔMICA**

**01.031.001.2.101 - Gestão das ações legislativas.**

			ID	GDR	FT	PF	DDR
3.1.90.11.00	Vencimentos e Vantagens Fixas - Pessoal Civil	8.700.000,00	0	1	00	P	000
3.1.90.13.00	Obrigações Patronais	1.880.000,00	0	1	00	P	000
3.3.50.41.00	Contribuições	5.000,00	0	1	00	P	000
3.3.90.14.00	Diárias – Civil	60.000,00	0	1	00	P	000
3.3.90.30.00	Material de Consumo	132.500,00	0	1	00	P	000
3.3.90.33.00	Passagens e Despesas com Locomoção	6.000,00	0	1	00	P	000
3.3.90.34.00	Outras Despesas de Pessoal Decorrentes de Contratos de T	2.000,00	0	1	00	P	000
3.3.90.35.00	Serviços de Consultoria	338.000,00	0	1	00	P	000
3.3.90.36.00	Outros Serviços de Terceiros - Pessoa Física	15.000,00	0	1	00	P	000
3.3.90.39.00	Outros Serviços de Terceiros - Pessoa Jurídica	1.000.000,00	0	1	00	P	000
3.3.90.47.00	Obrigações Tributárias e Contributivas	5.000,00	0	1	00	P	000
3.3.90.92.00	Despesas de Exercícios Anteriores	3.000,00	0	1	00	P	000
3.3.90.93.00	Indenizações e Restituições	6.000,00	0	1	00	P	000
4.4.90.52.00	Equipamentos e Material Permanente	120.000,00	0	1	00	P	000
		<b>Total R\$ 12.272.500,00</b>					

**01.031.001.5.060 - Reestruturação do Prédio da Câmara Municipal de Paulo Afonso**

			ID	GDR	FT	PF	DDR
3.3.90.39.00	Outros Serviços de Terceiros - Pessoa Jurídica	50.000,00	0	1	00	P	000
4.4.90.51.00	Obras e Instalações	21.000,00	0	1	00	P	000
		<b>Total R\$ 71.000,00</b>					

**01.031.001.8.062 - Promoção e Manut. dos Serviços de Tecno. da Informação e Comunicação**

			ID	GDR	FT	PF	DDR
3.3.90.35.00	Serviços de Consultoria	25.000,00	0	1	00	P	000
3.3.90.40.00	Serviços de Tecnologia da Informação e Comunicação – Pe	10.000,00	0	1	00	P	000
		<b>Total R\$ 35.000,00</b>					

**01.031.001.8.063 - Publicidade das Ações do Poder Legislativo Municipal**

			ID	GDR	FT	PF	DDR
3.3.90.39.00	Outros Serviços de Terceiros - Pessoa Jurídica	225.000,00	0	1	00	P	000
		<b>Total R\$ 225.000,00</b>					

<b>TOTAIS DA UNIDADE</b>			
ATIVIDADES	12.532.500,00	DESPESAS CORRENTES	12.462.500,00
PROJETOS	71.000,00	DESPESAS DE CAPITAL	141.000,00
OPERACOES ESPECIAIS	0,00		
PESSOAL E ENCARGOS	10.580.000,00	TOTAL GERAL	12.603.500,00

<b>TOTAIS DO ÓRGÃO/SECRETARIA</b>			
ATIVIDADES	12.532.500,00	DESPESAS CORRENTES	12.462.500,00
PROJETOS	71.000,00	DESPESAS DE CAPITAL	141.000,00
OPERACOES ESPECIAIS	0,00		
PESSOAL E ENCARGOS	10.580.000,00	TOTAL GERAL	12.603.500,00



**PREFEITURA MUNICIPAL DE PAULO AFONSO**

AV APOLONIO SALES  
CENTRO  
C.N.P.J. : 14.217.327/0001-24

**Orçamento 2022**  
**Quadro de Detalhamento da Despesa**

**ÓRGÃO: 03.02.00 - GABINETE DO PREFEITO**

**UNIDADE: 03.02.02 - GABINETE DO PREFEITO**

**CLASSIFICAÇÃO PROGRAMÁTICA**

**CLASSIFICAÇÃO ECONÔMICA**

**04.122.011.2.104 - Gestão das ações do Gabinete do Prefeito.**

			ID	GDR	FT	PF	DDR
3.1.90.04.00	Contratação por Tempo Determinado	47.000,00	0	1	00	P	000
3.1.90.11.00	Vencimentos e Vantagens Fixas - Pessoal Civil	2.530.000,00	0	1	00	P	000
3.1.90.13.00	Obrigações Patronais	600.000,00	0	1	00	P	000
3.1.90.13.00	Obrigações Patronais	50,00	0	1	44	P	001
3.1.90.94.00	Indenizações e Restituições Trabalhistas	30.000,00	0	1	00	P	000
3.3.90.14.00	Diárias - Civil	20.000,00	0	1	00	P	000
3.3.90.30.00	Material de Consumo	1.000,00	0	1	00	P	000
3.3.90.33.00	Passagens e Despesas com Locomoção	20.000,00	0	1	00	P	000
3.3.90.36.00	Outros Serviços de Terceiros - Pessoa Física	1.000,00	0	1	00	P	000
3.3.90.39.00	Outros Serviços de Terceiros - Pessoa Jurídica	2.700.000,00	0	1	00	P	000
3.3.90.92.00	Despesas de Exercícios Anteriores	950,00	0	1	00	P	000
4.4.90.52.00	Equipamentos e Material Permanente	50.000,00	0	1	00	P	000

**Total R\$ 6.000.000,00**

<b>TOTAIS DA UNIDADE</b>			
ATIVIDADES	6.000.000,00	DESPESAS CORRENTES	5.950.000,00
PROJETOS	0,00	DESPESAS DE CAPITAL	50.000,00
OPERACOES ESPECIAIS	0,00		
PESSOAL E ENCARGOS	3.207.050,00	TOTAL GERAL	6.000.000,00

<b>TOTAIS DO ÓRGÃO/SECRETARIA</b>			
ATIVIDADES	6.000.000,00	DESPESAS CORRENTES	5.950.000,00
PROJETOS	0,00	DESPESAS DE CAPITAL	50.000,00
OPERACOES ESPECIAIS	0,00		
PESSOAL E ENCARGOS	3.207.050,00	TOTAL GERAL	6.000.000,00



**PREFEITURA MUNICIPAL DE PAULO AFONSO**

AV APOLONIO SALES  
CENTRO  
C.N.P.J. : 14.217.327/0001-24

**Orçamento 2022**  
**Quadro de Detalhamento da Despesa**

ÓRGÃO: 03.03.00 - SECRETARIA MUNICIPAL DE SAÚDE

UNIDADE: 03.03.50 - FUNDO MUNICIPAL DE SAUDE

**CLASSIFICAÇÃO PROGRAMÁTICA**

CLASSIFICAÇÃO ECONÔMICA

**10.301.006.1.155 - Construção, Ampliação e reforma de UBS e SMS**

			ID	GDR	FT	PF	DDR
3.3.90.39.00	Outros Serviços de Terceiros - Pessoa Jurídica	500.000,00	6	2	02	P	015
3.3.90.39.00	Outros Serviços de Terceiros - Pessoa Jurídica	30.000,00	9	2	14	P	109
4.4.90.51.00	Obras e Instalações	450.000,00	6	2	02	P	015
4.4.90.51.00	Obras e Instalações	50.000,00	9	2	14	P	109
4.4.90.52.00	Equipamentos e Material Permanente	6.750,00	6	2	02	P	015
4.4.90.52.00	Equipamentos e Material Permanente	50.000,00	9	2	14	P	109
<b>Total R\$ 1.086.750,00</b>							

**10.305.006.2.237 - Gestão do Programa de HIV/AIDS e DST**

			ID	GDR	FT	PF	DDR
3.3.90.32.00	Material, Bem ou Serviço para Distribuição Gratuita	1.000,00	9	2	14	P	105
3.3.90.36.00	Outros Serviços de Terceiros - Pessoa Física	60.000,00	9	2	14	P	105
3.3.90.39.00	Outros Serviços de Terceiros - Pessoa Jurídica	1.000,00	6	2	02	P	015
3.3.90.39.00	Outros Serviços de Terceiros - Pessoa Jurídica	5.000,00	9	2	14	P	105
4.4.90.52.00	Equipamentos e Material Permanente	1.000,00	9	2	14	P	105
<b>Total R\$ 68.000,00</b>							

**10.304.006.2.245 - Gestão das Ações de Vigilância Sanitária**

			ID	GDR	FT	PF	DDR
3.1.90.04.00	Contratação por Tempo Determinado	270.000,00	6	2	02	P	015
3.1.90.11.00	Vencimentos e Vantagens Fixas - Pessoal Civil	150.000,00	6	2	02	P	015
3.1.90.13.00	Obrigações Patronais	85.000,00	6	2	02	P	015
3.1.90.94.00	Indenizações e Restituições Trabalhistas	5.000,00	6	2	02	P	015
3.3.90.14.00	Diárias - Civil	2.000,00	6	2	02	P	015
3.3.90.14.00	Diárias - Civil	1.000,00	9	2	14	P	081
3.3.90.30.00	Material de Consumo	25.000,00	6	2	02	P	015
3.3.90.30.00	Material de Consumo	10.000,00	9	2	14	P	081
3.3.90.36.00	Outros Serviços de Terceiros - Pessoa Física	110.000,00	6	2	02	P	015
3.3.90.36.00	Outros Serviços de Terceiros - Pessoa Física	10.000,00	9	2	14	P	081
3.3.90.39.00	Outros Serviços de Terceiros - Pessoa Jurídica	110.000,00	6	2	02	P	015
3.3.90.39.00	Outros Serviços de Terceiros - Pessoa Jurídica	10.000,00	9	2	14	P	081
3.3.90.93.00	Indenizações e Restituições	3.000,00	6	2	02	P	015
4.4.90.52.00	Equipamentos e Material Permanente	1.000,00	9	2	14	P	082
<b>Total R\$ 792.000,00</b>							

**10.305.006.2.251 - Gestão das Ações de Vigilância Epidemiológica**

			ID	GDR	FT	PF	DDR
3.1.90.04.00	Contratação por Tempo Determinado	1.300.000,00	6	2	02	P	015
3.1.90.04.00	Contratação por Tempo Determinado	150.000,00	9	2	14	P	080
3.1.90.11.00	Vencimentos e Vantagens Fixas - Pessoal Civil	25.000,00	6	2	02	P	015
3.1.90.11.00	Vencimentos e Vantagens Fixas - Pessoal Civil	10.000,00	9	2	14	P	054
3.1.90.13.00	Obrigações Patronais	390.000,00	6	2	02	P	015
3.1.90.94.00	Indenizações e Restituições Trabalhistas	5.000,00	6	2	02	P	015
3.3.50.41.00	Contribuições	1.000,00	6	2	02	P	015
3.3.50.41.00	Contribuições	1.000,00	9	2	14	P	120
3.3.90.14.00	Diárias - Civil	1.000,00	9	2	14	P	054
3.3.90.30.00	Material de Consumo	100.000,00	6	2	02	P	015
3.3.90.30.00	Material de Consumo	180.000,00	9	2	14	P	120
3.3.90.32.00	Material, Bem ou Serviço para Distribuição Gratuita	12.000,00	6	2	02	P	015
3.3.90.32.00	Material, Bem ou Serviço para Distribuição Gratuita	50.000,00	9	2	14	P	001
3.3.90.36.00	Outros Serviços de Terceiros - Pessoa Física	100.000,00	6	2	02	P	015
3.3.90.36.00	Outros Serviços de Terceiros - Pessoa Física	90.000,00	9	2	14	P	054
3.3.90.39.00	Outros Serviços de Terceiros - Pessoa Jurídica	80.000,00	6	2	02	P	015
3.3.90.39.00	Outros Serviços de Terceiros - Pessoa Jurídica	150.000,00	9	2	14	P	054
3.3.90.92.00	Despesas de Exercícios Anteriores	1.000,00	9	2	14	P	001
4.4.90.52.00	Equipamentos e Material Permanente	2.000,00	6	2	02	P	015
4.4.90.52.00	Equipamentos e Material Permanente	2.000,00	9	2	14	P	001



**PREFEITURA MUNICIPAL DE PAULO AFONSO**

AV APOLONIO SALES  
CENTRO  
C.N.P.J. : 14.217.327/0001-24

**Orçamento 2022**  
**Quadro de Detalhamento da Despesa**

**Total R\$ 2.650.000,00**

**10.301.006.2.261 - Gestão das Ações do PACS**

			ID	GDR	FT	PF	DDR
3.1.90.04.00	Contratação por Tempo Determinado	25.000,00	6	2	02	P	015
3.1.90.04.00	Contratação por Tempo Determinado	350.000,00	9	2	14	P	092
3.1.90.11.00	Vencimentos e Vantagens Fixas - Pessoal Civil	200.000,00	6	2	02	P	015
3.1.90.11.00	Vencimentos e Vantagens Fixas - Pessoal Civil	2.800.000,00	9	2	14	P	092
3.1.90.13.00	Obrigações Patronais	770.000,00	6	2	02	P	015
3.1.90.94.00	Indenizações e Restituições Trabalhistas	5.000,00	6	2	02	P	015

**Total R\$ 4.150.000,00**

**10.301.006.2.265 - Gestão do Programa de Saúde Bucal - PSB**

			ID	GDR	FT	PF	DDR
3.1.90.04.00	Contratação por Tempo Determinado	1.500.000,00	6	2	02	P	015
3.1.90.04.00	Contratação por Tempo Determinado	300.000,00	9	2	14	P	094
3.1.90.11.00	Vencimentos e Vantagens Fixas - Pessoal Civil	20.000,00	6	2	02	P	015
3.1.90.11.00	Vencimentos e Vantagens Fixas - Pessoal Civil	10.000,00	9	2	14	P	094
3.1.90.13.00	Obrigações Patronais	350.000,00	6	2	02	P	015
3.1.90.94.00	Indenizações e Restituições Trabalhistas	10.000,00	6	2	02	P	015

**Total R\$ 2.190.000,00**

**10.301.006.2.271 - Gestão do Programa PAB - Programa de Atenção Básica**

			ID	GDR	FT	PF	DDR
3.3.90.30.00	Material de Consumo	5.000,00	6	2	02	P	015
3.3.90.30.00	Material de Consumo	700.000,00	9	2	14	P	091
3.3.90.36.00	Outros Serviços de Terceiros - Pessoa Física	25.000,00	6	2	02	P	015
3.3.90.36.00	Outros Serviços de Terceiros - Pessoa Física	600.000,00	9	2	14	P	091
3.3.90.39.00	Outros Serviços de Terceiros - Pessoa Jurídica	60.000,00	6	2	02	P	015
3.3.90.39.00	Outros Serviços de Terceiros - Pessoa Jurídica	900.000,00	9	2	14	P	078
3.3.90.92.00	Despesas de Exercícios Anteriores	5.000,00	9	2	02	P	015
3.3.90.92.00	Despesas de Exercícios Anteriores	1.000,00	9	2	14	P	001
3.3.90.93.00	Indenizações e Restituições	1.000,00	6	2	02	P	015
3.3.90.93.00	Indenizações e Restituições	1.000,00	9	2	14	P	091
4.4.90.52.00	Equipamentos e Material Permanente	4.000,00	6	2	02	P	015
4.4.90.52.00	Equipamentos e Material Permanente	120.000,00	9	2	14	P	091

**Total R\$ 2.422.000,00**

**10.302.006.2.273 - Gestão das Ações do SAMU.**

			ID	GDR	FT	PF	DDR
3.1.90.04.00	Contratação por Tempo Determinado	10.000,00	6	2	02	P	015
3.1.90.04.00	Contratação por Tempo Determinado	700.000,00	9	2	14	P	096
3.1.90.11.00	Vencimentos e Vantagens Fixas - Pessoal Civil	10.000,00	6	2	02	P	015
3.1.90.11.00	Vencimentos e Vantagens Fixas - Pessoal Civil	30.000,00	8	2	14	P	096
3.1.90.13.00	Obrigações Patronais	300.000,00	6	2	02	P	015
3.1.90.94.00	Indenizações e Restituições Trabalhistas	10.000,00	6	2	02	P	015
3.3.90.14.00	Diárias - Civil	1.000,00	8	2	14	P	096
3.3.90.30.00	Material de Consumo	5.000,00	6	2	02	P	015
3.3.90.30.00	Material de Consumo	400.000,00	8	2	14	P	096
3.3.90.36.00	Outros Serviços de Terceiros - Pessoa Física	1.000,00	6	2	02	P	015
3.3.90.36.00	Outros Serviços de Terceiros - Pessoa Física	1.000,00	8	2	14	P	096
3.3.90.39.00	Outros Serviços de Terceiros - Pessoa Jurídica	12.000,00	6	2	02	P	015
3.3.90.39.00	Outros Serviços de Terceiros - Pessoa Jurídica	250.000,00	8	2	14	P	096
3.3.90.92.00	Despesas de Exercícios Anteriores	1.000,00	8	2	14	P	096
3.3.90.93.00	Indenizações e Restituições	1.000,00	8	2	14	P	096
4.4.90.52.00	Equipamentos e Material Permanente	2.000,00	6	2	02	P	015
4.4.90.52.00	Equipamentos e Material Permanente	6.000,00	9	2	14	P	001

**Total R\$ 1.740.000,00**

**10.303.006.2.275 - Gestão das Ações de Assistência Farmacêutica.**

			ID	GDR	FT	PF	DDR
3.3.90.30.00	Material de Consumo	20.000,00	6	2	02	P	015
3.3.90.30.00	Material de Consumo	300.000,00	9	2	14	P	001
3.3.90.32.00	Material, Bem ou Serviço para Distribuição Gratuita	500.000,00	6	2	02	P	015
3.3.90.32.00	Material, Bem ou Serviço para Distribuição Gratuita	750.000,00	9	2	14	P	091

Pag.: 7 de 46





**PREFEITURA MUNICIPAL DE PAULO AFONSO**

AV APOLONIO SALES  
CENTRO  
C.N.P.J. : 14.217.327/0001-24

**Orçamento 2022**  
**Quadro de Detalhamento da Despesa**

3.3.90.36.00	Outros Serviços de Terceiros - Pessoa Física	1.000,00	9	2	14	P	001
3.3.90.92.00	Despesas de Exercícios Anteriores	1.000,00	6	2	02	P	015
4.4.90.52.00	Equipamentos e Material Permanente	4.000,00	6	2	02	P	015
4.4.90.52.00	Equipamentos e Material Permanente	1.000,00	9	2	14	P	001

**Total R\$ 1.577.000,00**

**10.302.006.2.277 - Gestão dos Programas da MAC - Média e Alta Complexidade**

			ID	GDR	FT	PF	DDR
3.1.90.04.00	Contratação por Tempo Determinado	1.800.000,00	6	2	02	P	015
3.1.90.04.00	Contratação por Tempo Determinado	2.500.000,00	9	2	14	P	100
3.1.90.11.00	Vencimentos e Vantagens Fixas - Pessoal Civil	30.000,00	6	2	02	P	015
3.1.90.11.00	Vencimentos e Vantagens Fixas - Pessoal Civil	9.000,00	9	2	14	P	104
3.1.90.13.00	Obrigações Patronais	500.000,00	6	2	02	P	015
3.1.90.94.00	Indenizações e Restituições Trabalhistas	10.000,00	6	2	02	P	015
3.3.90.14.00	Diárias – Civil	230.000,00	6	2	02	P	015
3.3.90.14.00	Diárias – Civil	1.000,00	9	2	14	P	100
3.3.90.30.00	Material de Consumo	50.000,00	6	2	02	P	015
3.3.90.30.00	Material de Consumo	650.000,00	9	2	14	P	100
3.3.90.32.00	Material, Bem ou Serviço para Distribuição Gratuita	5.000,00	6	2	02	P	015
3.3.90.33.00	Passagens e Despesas com Locomoção	1.000,00	9	2	14	P	100
3.3.90.35.00	Serviços de Consultoria	1.000,00	9	2	14	P	100
3.3.90.36.00	Outros Serviços de Terceiros - Pessoa Física	120.000,00	6	2	02	P	015
3.3.90.36.00	Outros Serviços de Terceiros - Pessoa Física	1.000,00	9	2	14	P	041
3.3.90.39.00	Outros Serviços de Terceiros - Pessoa Jurídica	2.500.000,00	6	2	02	P	015
3.3.90.39.00	Outros Serviços de Terceiros - Pessoa Jurídica	500.000,00	9	2	14	P	100
3.3.90.92.00	Despesas de Exercícios Anteriores	5.000,00	6	2	02	P	015
3.3.90.92.00	Despesas de Exercícios Anteriores	1.000,00	9	2	14	P	100
3.3.90.93.00	Indenizações e Restituições	150.000,00	6	2	02	P	015
3.3.90.93.00	Indenizações e Restituições	1.000,00	9	2	14	P	100
4.4.90.51.00	Obras e Instalações	5.000,00	6	2	02	P	015
4.4.90.52.00	Equipamentos e Material Permanente	5.000,00	6	2	02	P	015
4.4.90.52.00	Equipamentos e Material Permanente	10.000,00	9	2	14	P	041

**Total R\$ 9.085.000,00**

**10.301.011.2.290 - Gestão das Ações de Saúde**

			ID	GDR	FT	PF	DDR
3.1.90.04.00	Contratação por Tempo Determinado	4.000.000,00	6	2	02	P	015
3.1.90.04.00	Contratação por Tempo Determinado	650.000,00	9	2	14	P	081
3.1.90.11.00	Vencimentos e Vantagens Fixas - Pessoal Civil	3.000.000,00	6	2	02	P	015
3.1.90.11.00	Vencimentos e Vantagens Fixas - Pessoal Civil	13.000,00	9	2	14	P	081
3.1.90.13.00	Obrigações Patronais	2.000.000,00	6	2	02	P	015
3.1.90.94.00	Indenizações e Restituições Trabalhistas	50.000,00	6	2	02	P	015
3.3.90.14.00	Diárias – Civil	5.000,00	6	2	02	P	015
3.3.90.14.00	Diárias – Civil	1.000,00	9	2	14	P	081
3.3.90.30.00	Material de Consumo	150.000,00	6	2	02	P	015
3.3.90.30.00	Material de Consumo	1.000,00	9	2	14	P	081
3.3.90.30.00	Material de Consumo	5.000,00	9	2	23	P	1
3.3.90.30.00	Material de Consumo	500,00	9	2	55	P	179
3.3.90.32.00	Material, Bem ou Serviço para Distribuição Gratuita	225.000,00	6	2	02	P	015
3.3.90.33.00	Passagens e Despesas com Locomoção	5.000,00	6	2	02	P	015
3.3.90.35.00	Serviços de Consultoria	180.000,00	6	2	02	P	015
3.3.90.36.00	Outros Serviços de Terceiros - Pessoa Física	70.000,00	6	2	02	P	015
3.3.90.36.00	Outros Serviços de Terceiros - Pessoa Física	1.000,00	9	2	14	P	081
3.3.90.36.00	Outros Serviços de Terceiros - Pessoa Física	5.000,00	9	2	23	P	179
3.3.90.39.00	Outros Serviços de Terceiros - Pessoa Jurídica	2.500.000,00	6	2	02	P	015
3.3.90.39.00	Outros Serviços de Terceiros - Pessoa Jurídica	5.000,00	9	2	14	P	120
3.3.90.39.00	Outros Serviços de Terceiros - Pessoa Jurídica	5.000,00	9	2	23	P	179
3.3.90.39.00	Outros Serviços de Terceiros - Pessoa Jurídica	500,00	9	2	55	P	179
3.3.90.40.00	Serviços de Tecnologia da Informação e Comunicação – Pe	100.000,00	6	2	02	P	015
3.3.90.48.00	Outros Auxílios Financeiros a Pessoas Físicas	200.000,00	6	2	02	P	015
3.3.90.92.00	Despesas de Exercícios Anteriores	10.000,00	6	2	02	P	1
3.3.90.93.00	Indenizações e Restituições	1.000,00	6	2	02	P	015
4.4.90.51.00	Obras e Instalações	500,00	9	2	55	P	179
4.4.90.52.00	Equipamentos e Material Permanente	10.000,00	6	2	02	P	015
4.4.90.52.00	Equipamentos e Material Permanente	1.000,00	9	2	14	P	081

Pag.: 8 de 46



**PREFEITURA MUNICIPAL DE PAULO AFONSO**

AV APOLONIO SALES  
CENTRO  
C.N.P.J. : 14.217.327/0001-24

**Orçamento 2022**  
**Quadro de Detalhamento da Despesa**

4.4.90.52.00	Equipamentos e Material Permanente	5.000,00	9	2	23	P	179
4.4.90.52.00	Equipamentos e Material Permanente	500,00	9	2	55	P	179

**Total R\$ 13.200.000,00**

**10.301.006.4.000 - Ações de Enfretamento ao Coronavirus(COVID-19)**

			ID	GDR	FT	PF	DDR
3.1.90.04.00	Contratação por Tempo Determinado	700.000,00	9	2	14	P	036
3.1.90.11.00	Vencimentos e Vantagens Fixas - Pessoal Civil	20.000,00	9	2	14	P	036
3.1.90.13.00	Obrigações Patronais	1.000,00	9	2	14	P	036
3.1.90.94.00	Indenizações e Restituições Trabalhistas	2.000,00	9	2	14	P	036
3.3.90.30.00	Material de Consumo	500.000,00	9	2	14	P	036
3.3.90.36.00	Outros Serviços de Terceiros - Pessoa Física	2.000,00	9	2	14	P	036
3.3.90.39.00	Outros Serviços de Terceiros - Pessoa Jurídica	900.000,00	9	2	14	P	036
4.4.90.52.00	Equipamentos e Material Permanente	4.000,00	9	2	14	P	036

**Total R\$ 2.129.000,00**

**10.301.006.4.003 - Ações de Enfretamento ao Covid na saúde-LC 173**

			ID	GDR	FT	PF	DDR
3.1.90.04.00	Contratação por Tempo Determinado	50,00	9	2	09	P	036
3.3.90.47.00	Obrigações Tributárias e Contributivas	50,00	9	2	09	P	036

**Total R\$ 100,00**

**10.302.006.4.050 - Gestão da MAC - UPA**

			ID	GDR	FT	PF	DDR
3.1.90.04.00	Contratação por Tempo Determinado	2.500.000,00	6	2	02	P	015
3.1.90.04.00	Contratação por Tempo Determinado	2.000.000,00	9	2	14	P	100
3.1.90.11.00	Vencimentos e Vantagens Fixas - Pessoal Civil	50.000,00	6	2	02	P	015
3.1.90.11.00	Vencimentos e Vantagens Fixas - Pessoal Civil	100.000,00	9	2	14	P	120
3.1.90.13.00	Obrigações Patronais	800.000,00	6	2	02	P	015
3.1.90.94.00	Indenizações e Restituições Trabalhistas	20.000,00	6	2	02	P	015
3.3.90.14.00	Diárias - Civil	5.000,00	6	2	02	P	015
3.3.90.14.00	Diárias - Civil	4.000,00	9	2	14	P	100
3.3.90.30.00	Material de Consumo	5.000,00	6	2	02	P	015
3.3.90.30.00	Material de Consumo	120.000,00	9	2	14	P	100
3.3.90.30.00	Material de Consumo	5.000,00	9	2	23	P	179
3.3.90.36.00	Outros Serviços de Terceiros - Pessoa Física	4.000,00	6	2	02	P	015
3.3.90.36.00	Outros Serviços de Terceiros - Pessoa Física	5.000,00	9	2	14	P	100
3.3.90.36.00	Outros Serviços de Terceiros - Pessoa Física	5.000,00	9	2	23	P	179
3.3.90.39.00	Outros Serviços de Terceiros - Pessoa Jurídica	85.000,00	6	2	02	P	015
3.3.90.39.00	Outros Serviços de Terceiros - Pessoa Jurídica	300.000,00	9	2	14	P	100
3.3.90.39.00	Outros Serviços de Terceiros - Pessoa Jurídica	5.000,00	9	2	23	P	179
3.3.90.93.00	Indenizações e Restituições	1.000,00	9	2	14	P	100
4.4.90.51.00	Obras e Instalações	5.000,00	6	2	02	P	015
4.4.90.51.00	Obras e Instalações	5.000,00	9	2	14	P	109
4.4.90.51.00	Obras e Instalações	5.000,00	9	2	23	P	179
4.4.90.52.00	Equipamentos e Material Permanente	5.000,00	6	2	02	P	015
4.4.90.52.00	Equipamentos e Material Permanente	5.000,00	9	2	14	P	100
4.4.90.52.00	Equipamentos e Material Permanente	5.000,00	9	2	23	P	179

**Total R\$ 6.044.000,00**

**10.301.006.5.071 - Caravana da Cidadania para Saúde**

			ID	GDR	FT	PF	DDR
3.3.90.30.00	Material de Consumo	1.000,00	6	2	02	P	015
3.3.90.36.00	Outros Serviços de Terceiros - Pessoa Física	1.000,00	6	2	02	P	015
3.3.90.39.00	Outros Serviços de Terceiros - Pessoa Jurídica	1.000,00	6	2	02	P	015

**Total R\$ 3.000,00**

**10.302.006.6.019 - Gestão CEO**

			ID	GDR	FT	PF	DDR
3.1.90.04.00	Contratação por Tempo Determinado	450.000,00	6	2	02	P	015
3.1.90.04.00	Contratação por Tempo Determinado	10.000,00	9	2	14	P	036
3.1.90.13.00	Obrigações Patronais	90.000,00	6	2	02	P	015
3.1.90.94.00	Indenizações e Restituições Trabalhistas	5.000,00	6	2	02	P	015
3.3.90.30.00	Material de Consumo	5.000,00	6	2	02	P	015
3.3.90.30.00	Material de Consumo	34.000,00	9	2	14	P	036

Pag.: 9 de 46



**PREFEITURA MUNICIPAL DE PAULO AFONSO**

AV APOLONIO SALES  
CENTRO  
C.N.P.J. : 14.217.327/0001-24

**Orçamento 2022**  
**Quadro de Detalhamento da Despesa**

3.3.90.39.00	Outros Serviços de Terceiros - Pessoa Jurídica	5.000,00	6	2	02	P	015
3.3.90.39.00	Outros Serviços de Terceiros - Pessoa Jurídica	5.000,00	9	2	14	P	036
4.4.90.52.00	Equipamentos e Material Permanente	1.000,00	9	2	14	P	036

**Total R\$ 605.000,00**

**10.301.006.6.020 - Gestão das Ações Básicas aos Povos Indígenas**

**ID GDR FT PF DDR**

3.1.90.04.00	Contratação por Tempo Determinado	28.000,00	6	2	02	P	015
3.1.90.13.00	Obrigações Patronais	8.000,00	6	2	02	P	015
3.1.90.94.00	Indenizações e Restituições Trabalhistas	2.000,00	6	2	02	P	015
3.3.90.30.00	Material de Consumo	2.000,00	6	2	02	P	015

**Total R\$ 40.000,00**

**10.301.006.6.021 - Gestão das Ações do NASF**

**ID GDR FT PF DDR**

3.1.90.04.00	Contratação por Tempo Determinado	400.000,00	6	2	02	P	015
3.1.90.04.00	Contratação por Tempo Determinado	600.000,00	9	2	14	P	075
3.1.90.13.00	Obrigações Patronais	300.000,00	6	2	02	P	015
3.1.90.94.00	Indenizações e Restituições Trabalhistas	10.000,00	6	2	02	P	015
3.3.90.39.00	Outros Serviços de Terceiros - Pessoa Jurídica	12.000,00	6	2	02	P	015
3.3.90.39.00	Outros Serviços de Terceiros - Pessoa Jurídica	130.000,00	9	2	14	P	075

**Total R\$ 1.452.000,00**

**10.301.006.6.022 - Gestão do Programa Rede Cegonha**

**ID GDR FT PF DDR**

3.3.90.39.00	Outros Serviços de Terceiros - Pessoa Jurídica	10.000,00	9	2	14	P	098
--------------	--	-----------	---	---	----	---	-----

**Total R\$ 10.000,00**

**10.301.006.6.050 - Gestão da Mac Hospital Nair Alves de Souza e UTI**

**ID GDR FT PF DDR**

3.1.90.04.00	Contratação por Tempo Determinado	7.000.000,00	9	2	02	P	015
3.1.90.04.00	Contratação por Tempo Determinado	7.800.000,00	9	2	14	P	098
3.1.90.04.00	Contratação por Tempo Determinado	30.000,00	9	2	23	P	179
3.1.90.11.00	Vencimentos e Vantagens Fixas - Pessoal Civil	600.000,00	9	2	02	P	015
3.1.90.11.00	Vencimentos e Vantagens Fixas - Pessoal Civil	420.000,00	9	2	14	P	098
3.1.90.11.00	Vencimentos e Vantagens Fixas - Pessoal Civil	20.000,00	9	2	23	P	179
3.1.90.13.00	Obrigações Patronais	2.000.000,00	9	2	02	P	015
3.1.90.13.00	Obrigações Patronais	1.000,00	9	2	14	P	098
3.1.90.94.00	Indenizações e Restituições Trabalhistas	10.000,00	9	2	02	P	015
3.1.90.94.00	Indenizações e Restituições Trabalhistas	2.000,00	9	2	14	P	098
3.3.50.39.00	Outros Serviços de Terceiros - Pessoa Jurídica	5.000,00	9	2	02	P	000
3.3.50.39.00	Outros Serviços de Terceiros - Pessoa Jurídica	1.000,00	9	2	14	P	000
3.3.90.14.00	Diárias - Civil	5.000,00	9	2	02	P	015
3.3.90.14.00	Diárias - Civil	25.000,00	9	2	14	P	098
3.3.90.30.00	Material de Consumo	5.000,00	9	2	02	P	015
3.3.90.30.00	Material de Consumo	1.500.000,00	9	2	14	P	098
3.3.90.30.00	Material de Consumo	20.000,00	9	2	23	P	179
3.3.90.36.00	Outros Serviços de Terceiros - Pessoa Física	5.000,00	9	2	02	P	015
3.3.90.36.00	Outros Serviços de Terceiros - Pessoa Física	1.000,00	9	2	14	P	098
3.3.90.36.00	Outros Serviços de Terceiros - Pessoa Física	10.000,00	9	2	23	P	179
3.3.90.39.00	Outros Serviços de Terceiros - Pessoa Jurídica	12.000,00	9	2	02	P	015
3.3.90.39.00	Outros Serviços de Terceiros - Pessoa Jurídica	3.000.000,00	9	2	14	P	098
3.3.90.39.00	Outros Serviços de Terceiros - Pessoa Jurídica	30.000,00	9	2	23	P	179
4.4.90.51.00	Obras e Instalações	5.000,00	9	2	02	P	015
4.4.90.51.00	Obras e Instalações	1.000,00	9	2	14	P	098
4.4.90.51.00	Obras e Instalações	10.000,00	9	2	23	P	179
4.4.90.52.00	Equipamentos e Material Permanente	5.000,00	9	2	02	P	015
4.4.90.52.00	Equipamentos e Material Permanente	50.000,00	9	2	14	P	098
4.4.90.52.00	Equipamentos e Material Permanente	10.000,00	9	2	23	P	179

**Total R\$ 22.583.000,00**

**10.301.006.6.080 - Gestão das Emendas Impositivas - Câmara de Vereadores**

**ID GDR FT PF DDR**

3.3.90.39.00	Outros Serviços de Terceiros - Pessoa Jurídica	300.000,00	0	1	02	P	015
4.4.90.51.00	Obras e Instalações	1.605.000,00	0	1	02	P	015

Pag.: 10 de 46



## PREFEITURA MUNICIPAL DE PAULO AFONSO

AV APOLONIO SALES  
CENTRO  
C.N.P.J. : 14.217.327/0001-24

### Orçamento 2022 Quadro de Detalhamento da Despesa

4.4.90.52.00	Equipamentos e Material Permanente	5.000,00	0	1	02	P	015
		<b>Total R\$ 1.910.000,00</b>					
<b>10.301.006.8.014 - Manutenção das atividades do Conselho Municipal de Saúde</b>							
			<b>ID</b>	<b>GDR</b>	<b>FT</b>	<b>PF</b>	<b>DDR</b>
3.3.90.14.00	Diárias – Civil	1.000,00	6	2	02	P	015
3.3.90.30.00	Material de Consumo	1.000,00	6	2	02	P	015
3.3.90.33.00	Passagens e Despesas com Locomoção	1.000,00	6	2	02	P	015
3.3.90.36.00	Outros Serviços de Terceiros - Pessoa Física	1.000,00	6	2	02	P	015
3.3.90.39.00	Outros Serviços de Terceiros - Pessoa Jurídica	1.000,00	6	2	02	P	015
4.4.90.52.00	Equipamentos e Material Permanente	1.000,00	6	2	02	P	015
		<b>Total R\$ 6.000,00</b>					
<b>10.302.006.8.016 - Gestão das Ações do PSF ESTADUAL</b>							
			<b>ID</b>	<b>GDR</b>	<b>FT</b>	<b>PF</b>	<b>DDR</b>
3.1.90.04.00	Contratação por Tempo Determinado	300.000,00	9	2	14	P	111
3.1.90.11.00	Vencimentos e Vantagens Fixas - Pessoal Civil	15.000,00	8	2	14	P	111
		<b>Total R\$ 315.000,00</b>					
<b>10.302.006.8.017 - Gestão da MAC - SIA/AIH - ESTADUAL</b>							
			<b>ID</b>	<b>GDR</b>	<b>FT</b>	<b>PF</b>	<b>DDR</b>
3.3.90.30.00	Material de Consumo	10.000,00	8	2	14	P	111
3.3.90.39.00	Outros Serviços de Terceiros - Pessoa Jurídica	10.000,00	8	2	14	P	111
		<b>Total R\$ 20.000,00</b>					
<b>10.302.006.8.018 - Gestão das Ações do SAMU ESTADUAL</b>							
			<b>ID</b>	<b>GDR</b>	<b>FT</b>	<b>PF</b>	<b>DDR</b>
3.1.90.04.00	Contratação por Tempo Determinado	950.000,00	8	2	14	P	110
3.1.90.11.00	Vencimentos e Vantagens Fixas - Pessoal Civil	50.000,00	8	2	14	P	110
3.3.90.30.00	Material de Consumo	60.000,00	8	2	14	P	110
3.3.90.39.00	Outros Serviços de Terceiros - Pessoa Jurídica	85.000,00	8	2	14	P	110
		<b>Total R\$ 1.145.000,00</b>					
<b>10.302.006.8.019 - Gestão das Ações do LACEN ESTADUAL</b>							
			<b>ID</b>	<b>GDR</b>	<b>FT</b>	<b>PF</b>	<b>DDR</b>
3.1.90.04.00	Contratação por Tempo Determinado	200.000,00	9	2	14	P	119
3.1.90.11.00	Vencimentos e Vantagens Fixas - Pessoal Civil	30.000,00	9	2	14	P	119
3.1.90.13.00	Obrigações Patronais	1.000,00	9	2	14	P	119
3.3.90.14.00	Diárias – Civil	30.000,00	9	2	14	P	119
3.3.90.30.00	Material de Consumo	50.000,00	9	2	14	P	119
3.3.90.39.00	Outros Serviços de Terceiros - Pessoa Jurídica	150.000,00	9	2	14	P	119
3.3.90.93.00	Indenizações e Restituições	1.000,00	9	2	14	P	119
4.4.90.52.00	Equipamentos e Material Permanente	3.000,00	9	2	14	P	119
		<b>Total R\$ 465.000,00</b>					
<b>10.302.006.8.020 - Gestão da MAC - HMPA e UTI</b>							
			<b>ID</b>	<b>GDR</b>	<b>FT</b>	<b>PF</b>	<b>DDR</b>
3.1.90.04.00	Contratação por Tempo Determinado	7.000.000,00	6	2	02	P	015
3.1.90.04.00	Contratação por Tempo Determinado	2.000.000,00	9	2	14	P	100
3.1.90.11.00	Vencimentos e Vantagens Fixas - Pessoal Civil	250.000,00	6	2	02	P	015
3.1.90.11.00	Vencimentos e Vantagens Fixas - Pessoal Civil	170.000,00	9	2	14	P	120
3.1.90.13.00	Obrigações Patronais	2.000.000,00	6	2	02	P	015
3.1.90.94.00	Indenizações e Restituições Trabalhistas	50.000,00	6	2	02	P	015
3.3.50.39.00	Outros Serviços de Terceiros - Pessoa Jurídica	1.000,00	9	2	02	P	015
3.3.50.39.00	Outros Serviços de Terceiros - Pessoa Jurídica	1.000,00	9	2	14	P	100
3.3.90.14.00	Diárias – Civil	5.000,00	6	2	02	P	015
3.3.90.14.00	Diárias – Civil	5.000,00	9	2	14	P	100
3.3.90.30.00	Material de Consumo	20.000,00	6	2	02	P	015
3.3.90.30.00	Material de Consumo	3.000.000,00	9	2	14	P	100
3.3.90.30.00	Material de Consumo	26.100,00	9	2	23	P	179
3.3.90.36.00	Outros Serviços de Terceiros - Pessoa Física	10.000,00	6	2	02	P	015
3.3.90.36.00	Outros Serviços de Terceiros - Pessoa Física	12.000,00	9	2	14	P	100
3.3.90.36.00	Outros Serviços de Terceiros - Pessoa Física	10.000,00	9	2	23	P	1
3.3.90.39.00	Outros Serviços de Terceiros - Pessoa Jurídica	3.700.000,00	6	2	02	P	015
3.3.90.39.00	Outros Serviços de Terceiros - Pessoa Jurídica	5.052.400,00	9	2	14	P	100



**PREFEITURA MUNICIPAL DE PAULO AFONSO**

AV APOLONIO SALES  
CENTRO  
C.N.P.J. : 14.217.327/0001-24

**Orçamento 2022**  
**Quadro de Detalhamento da Despesa**

3.3.90.39.00	Outros Serviços de Terceiros - Pessoa Jurídica	20.000,00	9	2	23	P	1
3.3.90.92.00	Despesas de Exercícios Anteriores	1.000,00	9	2	14	P	100
3.3.90.93.00	Indenizações e Restituições	100.000,00	6	2	02	P	015
3.3.90.93.00	Indenizações e Restituições	1.000,00	9	2	14	P	100
4.4.90.51.00	Obras e Instalações	50.000,00	6	2	02	P	015
4.4.90.51.00	Obras e Instalações	5.000,00	9	2	14	P	109
4.4.90.51.00	Obras e Instalações	10.000,00	9	2	23	P	1
4.4.90.52.00	Equipamentos e Material Permanente	20.000,00	6	2	02	P	015
4.4.90.52.00	Equipamentos e Material Permanente	15.000,00	9	2	14	P	100
4.4.90.52.00	Equipamentos e Material Permanente	10.000,00	9	2	23	P	179

**Total R\$ 23.544.500,00**

**10.302.006.8.022 - Gestão da MAC - SERVIÇOS ESPECIALIZADOS**

**ID GDR FT PF DDR**

3.3.90.36.00	Outros Serviços de Terceiros - Pessoa Física	35.000,00	6	2	02	P	015
3.3.90.36.00	Outros Serviços de Terceiros - Pessoa Física	5.000,00	8	2	14	P	055
3.3.90.39.00	Outros Serviços de Terceiros - Pessoa Jurídica	1.000.000,00	6	2	02	P	015
3.3.90.39.00	Outros Serviços de Terceiros - Pessoa Jurídica	8.800.000,00	8	2	14	P	055
3.3.90.92.00	Despesas de Exercícios Anteriores	10.000,00	8	2	02	P	055
3.3.90.92.00	Despesas de Exercícios Anteriores	10.000,00	8	2	14	P	055
3.3.90.93.00	Indenizações e Restituições	5.000,00	8	2	02	P	055

**Total R\$ 9.865.000,00**

**10.302.006.8.023 - Atenção à Saúde nos Serviços de Média e Alta Complex pelas Policlínicas**

**ID GDR FT PF DDR**

3.1.71.70.00	Rateio pela Participação em Consórcio Público	1.000.000,00	6	2	02	P	015
3.1.71.70.00	Rateio pela Participação em Consórcio Público	1.000,00	9	2	14	P	100
3.3.71.70.00	Rateio pela Participação em Consórcio Público	500.000,00	6	2	02	P	015
3.3.71.70.00	Rateio pela Participação em Consórcio Público	1.000,00	9	2	14	P	100
4.4.71.70.00	Rateio pela Participação em Consórcio Público	5.000,00	6	2	02	P	015
4.4.71.70.00	Rateio pela Participação em Consórcio Público	1.000,00	9	2	14	P	100

**Total R\$ 1.508.000,00**

**10.301.006.8.024 - Gestão do Programa PMAQ**

**ID GDR FT PF DDR**

3.1.90.04.00	Contratação por Tempo Determinado	5.000,00	9	2	02	P	015
3.1.90.04.00	Contratação por Tempo Determinado	50.000,00	9	2	14	P	111
3.1.90.11.00	Vencimentos e Vantagens Fixas - Pessoal Civil	5.000,00	9	2	02	P	015
3.1.90.11.00	Vencimentos e Vantagens Fixas - Pessoal Civil	10.000,00	9	2	14	P	111
3.1.90.13.00	Obrigações Patronais	5.000,00	9	2	02	P	015
3.1.90.94.00	Indenizações e Restituições Trabalhistas	5.000,00	9	2	02	P	015
4.4.90.52.00	Equipamentos e Material Permanente	5.000,00	9	2	02	P	015
4.4.90.52.00	Equipamentos e Material Permanente	2.000,00	9	2	14	P	111

**Total R\$ 87.000,00**

**10.301.006.8.025 - Gestão do Programa PSF**

**ID GDR FT PF DDR**

3.1.90.04.00	Contratação por Tempo Determinado	2.000.000,00	9	2	02	P	015
3.1.90.04.00	Contratação por Tempo Determinado	3.000.000,00	9	2	14	P	111
3.1.90.11.00	Vencimentos e Vantagens Fixas - Pessoal Civil	150.000,00	9	2	02	P	015
3.1.90.11.00	Vencimentos e Vantagens Fixas - Pessoal Civil	60.000,00	9	2	14	P	111
3.1.90.13.00	Obrigações Patronais	1.300.000,00	9	2	02	P	015
3.1.90.13.00	Obrigações Patronais	1.000,00	9	2	14	P	111
3.1.90.94.00	Indenizações e Restituições Trabalhistas	50.000,00	9	2	02	P	015

**Total R\$ 6.561.000,00**

**10.302.006.8.026 - Gestão da MAC - CAPS/ CAM/ CEM/ NÚCLEO DESENVOLVER**

**ID GDR FT PF DDR**

3.1.90.04.00	Contratação por Tempo Determinado	2.500.000,00	6	2	02	P	015
3.1.90.04.00	Contratação por Tempo Determinado	3.000.000,00	9	2	14	P	100
3.1.90.11.00	Vencimentos e Vantagens Fixas - Pessoal Civil	170.000,00	6	2	02	P	015
3.1.90.11.00	Vencimentos e Vantagens Fixas - Pessoal Civil	210.000,00	9	2	14	P	100
3.1.90.13.00	Obrigações Patronais	1.300.000,00	6	2	02	P	015
3.1.90.94.00	Indenizações e Restituições Trabalhistas	30.000,00	6	2	02	P	015
3.3.90.14.00	Diárias - Civil	5.000,00	6	2	02	P	015

Pag.: 12 de 46



**PREFEITURA MUNICIPAL DE PAULO AFONSO**

AV APOLONIO SALES  
CENTRO  
C.N.P.J. : 14.217.327/0001-24

**Orçamento 2022**  
**Quadro de Detalhamento da Despesa**

3.3.90.14.00	Diárias – Civil	1.000,00	9	2	14	P	100
3.3.90.30.00	Material de Consumo	5.000,00	6	2	02	P	015
3.3.90.30.00	Material de Consumo	130.000,00	9	2	14	P	100
3.3.90.36.00	Outros Serviços de Terceiros - Pessoa Física	50.000,00	6	2	02	P	015
3.3.90.36.00	Outros Serviços de Terceiros - Pessoa Física	15.000,00	9	2	14	P	100
3.3.90.39.00	Outros Serviços de Terceiros - Pessoa Jurídica	50.000,00	6	2	02	P	015
3.3.90.39.00	Outros Serviços de Terceiros - Pessoa Jurídica	270.000,00	9	2	14	P	100
3.3.90.92.00	Despesas de Exercícios Anteriores	5.000,00	6	2	02	P	015
3.3.90.92.00	Despesas de Exercícios Anteriores	1.000,00	9	2	14	P	100
4.4.90.52.00	Equipamentos e Material Permanente	5.000,00	6	2	02	P	015
4.4.90.52.00	Equipamentos e Material Permanente	13.000,00	9	2	14	P	100

**Total R\$ 7.760.000,00**

<b>TOTAIS DA UNIDADE</b>			
ATIVIDADES	123.923.600,00	DESPESAS CORRENTES	122.405.600,00
PROJETOS	1.089.750,00	DESPESAS DE CAPITAL	2.607.750,00
OPERACOES ESPECIAIS	0,00		
PESSOAL E ENCARGOS	78.199.050,00	TOTAL GERAL	125.013.350,00

<b>TOTAIS DO ÓRGÃO/SECRETARIA</b>			
ATIVIDADES	123.923.600,00	DESPESAS CORRENTES	122.405.600,00
PROJETOS	1.089.750,00	DESPESAS DE CAPITAL	2.607.750,00
OPERACOES ESPECIAIS	0,00		
PESSOAL E ENCARGOS	78.199.050,00	TOTAL GERAL	125.013.350,00



**PREFEITURA MUNICIPAL DE PAULO AFONSO**

AV APOLONIO SALES  
CENTRO  
C.N.P.J. : 14.217.327/0001-24

**Orçamento 2022**  
**Quadro de Detalhamento da Despesa**

ÓRGÃO: 03.04.00 - CONTROLADORIA DO MUNICÍPIO

UNIDADE: 03.04.04 - CONTROLADORIA DO MUNICÍPIO

**CLASSIFICAÇÃO PROGRAMÁTICA**  
CLASSIFICAÇÃO ECONÔMICA

04.122.011.2.219 - Gestão das ativ. de direção na impl. de prog. de auditoria perma./CONTRO.		ID	GDR	FT	PF	DDR
3.1.90.04.00	Contratação por Tempo Determinado	1.000,00	0	1	00	P 000
3.1.90.11.00	Vencimentos e Vantagens Fixas - Pessoal Civil	380.000,00	0	1	00	P 000
3.1.90.13.00	Obrigações Patronais	100.000,00	0	1	00	P 000
3.1.90.13.00	Obrigações Patronais	50,00	0	1	44	P 001
3.1.90.94.00	Indenizações e Restituições Trabalhistas	80.000,00	0	1	00	P 000
3.3.90.14.00	Diárias – Civil	50.000,00	0	1	00	P 000
3.3.90.30.00	Material de Consumo	20.000,00	0	1	00	P 000
3.3.90.33.00	Passagens e Despesas com Locomoção	15.000,00	0	1	00	P 000
3.3.90.35.00	Serviços de Consultoria	5.000,00	0	1	00	P 001
3.3.90.36.00	Outros Serviços de Terceiros - Pessoa Física	10.000,00	0	1	00	P 000
3.3.90.39.00	Outros Serviços de Terceiros - Pessoa Jurídica	22.950,00	0	1	00	P 001
3.3.90.92.00	Despesas de Exercícios Anteriores	1.000,00	0	1	00	P 000
4.4.90.52.00	Equipamentos e Material Permanente	15.000,00	0	1	00	P 000
<b>Total R\$ 700.000,00</b>						

TOTAIS DA UNIDADE			
ATIVIDADES	700.000,00	DESPESAS CORRENTES	685.000,00
PROJETOS	0,00	DESPESAS DE CAPITAL	15.000,00
OPERACOES ESPECIAIS	0,00		
PESSOAL E ENCARGOS	561.050,00	TOTAL GERAL	700.000,00

TOTAIS DO ÓRGÃO/SECRETARIA			
ATIVIDADES	700.000,00	DESPESAS CORRENTES	685.000,00
PROJETOS	0,00	DESPESAS DE CAPITAL	15.000,00
OPERACOES ESPECIAIS	0,00		
PESSOAL E ENCARGOS	561.050,00	TOTAL GERAL	700.000,00



**PREFEITURA MUNICIPAL DE PAULO AFONSO**

AV APOLONIO SALES  
CENTRO  
C.N.P.J. : 14.217.327/0001-24

**Orçamento 2022**  
**Quadro de Detalhamento da Despesa**

**ÓRGÃO: 03.05.00 - SEC. MUNICIPAL DE PLANEJAMENTO**

**UNIDADE: 03.05.05 - SEC. MUNICIPAL DE PLANEJAMENTO**

**CLASSIFICAÇÃO PROGRAMÁTICA**

**CLASSIFICAÇÃO ECONÔMICA**

**04.121.011.2.225 - Gestão das Ações de Planejamento.**

			ID	GDR	FT	PF	DDR
3.1.90.04.00	Contratação por Tempo Determinado	1.000,00	0	1	00	P	000
3.1.90.11.00	Vencimentos e Vantagens Fixas - Pessoal Civil	360.000,00	0	1	00	P	000
3.1.90.13.00	Obrigações Patronais	90.000,00	0	1	00	P	000
3.1.90.13.00	Obrigações Patronais	50,00	0	1	44	P	001
3.1.90.94.00	Indenizações e Restituições Trabalhistas	170.000,00	0	1	00	P	000
3.3.90.14.00	Diárias - Civil	6.950,00	0	1	00	P	000
3.3.90.30.00	Material de Consumo	5.000,00	0	1	00	P	000
3.3.90.35.00	Serviços de Consultoria	10.000,00	0	1	00	P	000
3.3.90.39.00	Outros Serviços de Terceiros - Pessoa Jurídica	45.000,00	0	1	00	P	000
3.3.90.92.00	Despesas de Exercícios Anteriores	1.000,00	0	1	00	P	000
4.4.90.51.00	Obras e Instalações	5.000,00	0	1	00	P	000
4.4.90.52.00	Equipamentos e Material Permanente	6.000,00	0	1	00	P	000

**Total R\$ 700.000,00**

<b>TOTAIS DA UNIDADE</b>			
ATIVIDADES	700.000,00	DESPESAS CORRENTES	689.000,00
PROJETOS	0,00	DESPESAS DE CAPITAL	11.000,00
OPERACOES ESPECIAIS	0,00		
PESSOAL E ENCARGOS	621.050,00	TOTAL GERAL	700.000,00

<b>TOTAIS DO ÓRGÃO/SECRETARIA</b>			
ATIVIDADES	700.000,00	DESPESAS CORRENTES	689.000,00
PROJETOS	0,00	DESPESAS DE CAPITAL	11.000,00
OPERACOES ESPECIAIS	0,00		
PESSOAL E ENCARGOS	621.050,00	TOTAL GERAL	700.000,00





**PREFEITURA MUNICIPAL DE PAULO AFONSO**

AV APOLONIO SALES  
CENTRO  
C.N.P.J. : 14.217.327/0001-24

**Orçamento 2022**  
**Quadro de Detalhamento da Despesa**

**ÓRGÃO: 03.06.00 - SEC. MUNICIPAL DE ADMINISTRAÇÃO**

**UNIDADE: 03.06.06 - SEC. MUNICIPAL DE ADMINISTRAÇÃO**

**CLASSIFICAÇÃO PROGRAMÁTICA**

**CLASSIFICAÇÃO ECONÔMICA**

**04.122.011.2.115 - Gestão das ações da Sec de Administração**

			ID	GDR	FT	PF	DDR
3.1.90.01.00	Aposentadorias, Reserva Remunerada e Reformas	420.000,00	0	1	00	P	000
3.1.90.03.00	Pensões do RPPS e do militar	140.000,00	0	1	00	P	000
3.1.90.04.00	Contratação por Tempo Determinado	2.100.000,00	0	1	00	P	000
3.1.90.11.00	Vencimentos e Vantagens Fixas - Pessoal Civil	4.835.200,00	0	1	00	P	000
3.1.90.13.00	Obrigações Patronais	2.500.000,00	0	1	00	P	000
3.1.90.13.00	Obrigações Patronais	50,00	0	1	44	P	001
3.1.90.94.00	Indenizações e Restituições Trabalhistas	30.000,00	0	1	00	P	000
3.1.90.96.00	Ressarcimento de Despesas de Pessoal Requisitado	10.000,00	0	1	00	P	000
3.3.71.41.00	Contribuições	1.000,00	0	1	00	P	000
3.3.71.70.00	Rateio pela Participação em Consórcio Público	18.000,00	0	1	00	P	000
3.3.90.14.00	Diárias - Civil	6.000,00	0	1	00	P	000
3.3.90.30.00	Material de Consumo	270.000,00	0	1	00	P	000
3.3.90.33.00	Passagens e Despesas com Locomoção	5.000,00	0	1	00	P	000
3.3.90.35.00	Serviços de Consultoria	250.000,00	0	1	00	P	000
3.3.90.36.00	Outros Serviços de Terceiros - Pessoa Física	190.000,00	0	1	00	P	000
3.3.90.39.00	Outros Serviços de Terceiros - Pessoa Jurídica	4.000.000,00	0	1	00	P	000
3.3.90.40.00	Serviços de Tecnologia da Informação e Comunicação - Pe	600.000,00	0	2	00	P	000
3.3.90.47.00	Obrigações Tributárias e Contributivas	3.000,00	0	1	00	P	000
3.3.90.92.00	Despesas de Exercícios Anteriores	20.000,00	0	1	00	P	000
3.3.90.93.00	Indenizações e Restituições	1.000,00	0	1	00	P	000
4.4.90.52.00	Equipamentos e Material Permanente	40.000,00	0	1	00	P	000
4.4.90.52.00	Equipamentos e Material Permanente	150.000,00	0	2	92	P	001
4.5.90.61.00	Aquisição de Imóveis	1.000,00	0	1	00	P	000
		<b>Total R\$ 15.590.250,00</b>					

**04.181.002.2.116 - Manutenção das Ações do COMSETRAN**

			ID	GDR	FT	PF	DDR
3.3.90.30.00	Material de Consumo	45.000,00	0	1	00	P	000
3.3.90.36.00	Outros Serviços de Terceiros - Pessoa Física	1.000,00	0	1	00	P	000
3.3.90.39.00	Outros Serviços de Terceiros - Pessoa Jurídica	300.000,00	0	1	00	P	000
3.3.90.40.00	Serviços de Tecnologia da Informação e Comunicação - Pe	500.000,00	0	1	00	P	000
4.4.90.52.00	Equipamentos e Material Permanente	3.000,00	0	1	00	P	000
		<b>Total R\$ 849.000,00</b>					

**26.122.002.2.117 - Gestão das ações de transportes.**

			ID	GDR	FT	PF	DDR
3.3.90.30.00	Material de Consumo	500.000,00	0	1	00	P	000
3.3.90.36.00	Outros Serviços de Terceiros - Pessoa Física	750,00	0	1	00	P	000
3.3.90.39.00	Outros Serviços de Terceiros - Pessoa Jurídica	57.000,00	0	1	00	P	000
3.3.90.92.00	Despesas de Exercícios Anteriores	1.500,00	0	1	00	P	000
4.4.90.52.00	Equipamentos e Material Permanente	1.500,00	0	1	00	P	000
		<b>Total R\$ 560.750,00</b>					

<b>TOTAIS DA UNIDADE</b>			
ATIVIDADES	17.000.000,00	DESPESAS CORRENTES	16.804.500,00
PROJETOS	0,00	DESPESAS DE CAPITAL	195.500,00
OPERACOES ESPECIAIS	0,00		
PESSOAL E ENCARGOS	10.035.250,00	TOTAL GERAL	17.000.000,00

<b>TOTAIS DO ÓRGÃO/SECRETARIA</b>			
ATIVIDADES	17.000.000,00	DESPESAS CORRENTES	16.804.500,00
PROJETOS	0,00	DESPESAS DE CAPITAL	195.500,00
OPERACOES ESPECIAIS	0,00		
PESSOAL E ENCARGOS	10.035.250,00	TOTAL GERAL	17.000.000,00



**PREFEITURA MUNICIPAL DE PAULO AFONSO**

AV APOLONIO SALES  
CENTRO  
C.N.P.J. : 14.217.327/0001-24

**Orçamento 2022**  
**Quadro de Detalhamento da Despesa**

**ÓRGÃO: 03.07.00 - SEC. MUNICIPAL DE EDUCAÇÃO**

**UNIDADE: 03.07.07 - SECRETARIA DE EDUCAÇÃO**

**CLASSIFICAÇÃO PROGRAMÁTICA**

**CLASSIFICAÇÃO ECONÔMICA**

<b>12.361.007.2.189 - Gestão das Ações da Merenda Escolar para o FUNDAMENTAL</b>			<b>ID</b>	<b>GDR</b>	<b>FT</b>	<b>PF</b>	<b>DDR</b>
3.3.90.30.00	Material de Consumo	110.000,00	0	1	00	P	000
3.3.90.30.00	Material de Consumo	1.570.000,00	9	2	15	P	143
<b>Total R\$ 1.680.000,00</b>							

<b>12.361.011.2.295 - Gestão das ações da Secretaria de Educação</b>			<b>ID</b>	<b>GDR</b>	<b>FT</b>	<b>PF</b>	<b>DDR</b>
3.1.90.04.00	Contratação por Tempo Determinado	60.000,00	0	1	00	P	000
3.1.90.04.00	Contratação por Tempo Determinado	2.000.000,00	7	2	01	P	025
3.1.90.11.00	Vencimentos e Vantagens Fixas - Pessoal Civil	190.000,00	0	1	00	P	000
3.1.90.11.00	Vencimentos e Vantagens Fixas - Pessoal Civil	2.500.000,00	7	2	01	P	025
3.1.90.13.00	Obrigações Patronais	50.000,00	0	1	00	P	000
3.1.90.13.00	Obrigações Patronais	1.500.000,00	7	2	01	P	025
3.1.90.94.00	Indenizações e Restituições Trabalhistas	1.000,00	0	1	00	P	000
3.1.90.94.00	Indenizações e Restituições Trabalhistas	50.000,00	7	2	01	P	025
3.3.20.93.00	Indenizações e Restituições	5.000,00	9	2	15	P	144
3.3.20.93.00	Indenizações e Restituições	1.000,00	7	2	22	P	001
3.3.90.14.00	Diárias - Civil	5.000,00	7	2	01	P	025
3.3.90.30.00	Material de Consumo	1.000,00	0	1	00	P	000
3.3.90.30.00	Material de Consumo	1.501.000,00	7	2	01	P	025
3.3.90.30.00	Material de Consumo	50.000,00	9	2	15	P	145
3.3.90.33.00	Passagens e Despesas com Locomoção	1.000,00	7	2	01	P	025
3.3.90.35.00	Serviços de Consultoria	200.000,00	0	1	00	P	000
3.3.90.35.00	Serviços de Consultoria	1.000,00	7	2	01	P	025
3.3.90.36.00	Outros Serviços de Terceiros - Pessoa Física	1.000,00	0	1	00	P	000
3.3.90.36.00	Outros Serviços de Terceiros - Pessoa Física	251.000,00	7	2	01	P	025
3.3.90.36.00	Outros Serviços de Terceiros - Pessoa Física	2.000,00	9	2	15	P	148
3.3.90.37.00	Locação de Mão-de-Obra	1.000,00	7	2	01	P	025
3.3.90.39.00	Outros Serviços de Terceiros - Pessoa Jurídica	109.750,00	0	1	00	P	000
3.3.90.39.00	Outros Serviços de Terceiros - Pessoa Jurídica	6.001.000,00	7	2	01	P	025
3.3.90.39.00	Outros Serviços de Terceiros - Pessoa Jurídica	51.000,00	9	2	15	P	001
3.3.90.39.00	Outros Serviços de Terceiros - Pessoa Jurídica	900,00	7	2	22	P	178
3.3.90.40.00	Serviços de Tecnologia da Informação e Comunicação - Pe	1.000,00	0	1	00	P	000
3.3.90.40.00	Serviços de Tecnologia da Informação e Comunicação - Pe	100.000,00	7	2	01	P	025
3.3.90.47.00	Obrigações Tributárias e Contributivas	1.000,00	0	1	00	P	000
3.3.90.47.00	Obrigações Tributárias e Contributivas	1.000,00	7	2	01	P	025
3.3.90.92.00	Despesas de Exercícios Anteriores	1.000,00	0	1	00	P	000
3.3.90.92.00	Despesas de Exercícios Anteriores	1.000,00	7	2	01	P	025
3.3.90.92.00	Despesas de Exercícios Anteriores	1.000,00	9	2	15	P	147
3.3.90.93.00	Indenizações e Restituições	1.000,00	0	1	00	P	000
3.3.90.93.00	Indenizações e Restituições	4.000,00	6	2	95	P	095
3.3.90.93.00	Indenizações e Restituições	1.000,00	6	2	96	P	096
4.4.90.51.00	Obras e Instalações	1.000,00	0	1	00	P	000
4.4.90.51.00	Obras e Instalações	500.000,00	7	2	01	P	025
4.4.90.51.00	Obras e Instalações	200.000,00	9	2	15	P	153
4.4.90.52.00	Equipamentos e Material Permanente	1.000,00	0	1	00	P	000
4.4.90.52.00	Equipamentos e Material Permanente	50.000,00	7	2	01	P	025
4.4.90.52.00	Equipamentos e Material Permanente	10.000,00	9	2	15	P	153
<b>Total R\$ 15.407.650,00</b>							

<b>12.361.007.2.296 - Gestão das ações do Programa Dinheiro Direto na Escola - PDDE</b>			<b>ID</b>	<b>GDR</b>	<b>FT</b>	<b>PF</b>	<b>DDR</b>
3.3.90.30.00	Material de Consumo	1.000,00	9	2	15	P	141
4.4.90.52.00	Equipamentos e Material Permanente	1.000,00	9	2	15	P	141
<b>Total R\$ 2.000,00</b>							

<b>12.361.007.2.297 - Gestão das Ações de Transp. Escolar - PNAT E PETE ESTADUAL</b>			<b>ID</b>	<b>GDR</b>	<b>FT</b>	<b>PF</b>	<b>DDR</b>
3.3.90.30.00	Material de Consumo	5.000,00	9	2	15	P	154



**PREFEITURA MUNICIPAL DE PAULO AFONSO**

AV APOLONIO SALES  
CENTRO  
C.N.P.J. : 14.217.327/0001-24

**Orçamento 2022**  
**Quadro de Detalhamento da Despesa**

3.3.90.36.00	Outros Serviços de Terceiros - Pessoa Física	1.000,00	9	2	04	P	001
3.3.90.36.00	Outros Serviços de Terceiros - Pessoa Física	5.000,00	9	2	15	P	152
3.3.90.39.00	Outros Serviços de Terceiros - Pessoa Jurídica	50.000,00	0	1	00	P	000
3.3.90.39.00	Outros Serviços de Terceiros - Pessoa Jurídica	3.501.500,00	7	2	01	P	025
3.3.90.39.00	Outros Serviços de Terceiros - Pessoa Jurídica	600.000,00	9	2	04	P	014
3.3.90.39.00	Outros Serviços de Terceiros - Pessoa Jurídica	200.000,00	9	2	15	P	151
3.3.90.39.00	Outros Serviços de Terceiros - Pessoa Jurídica	1.000,00	8	2	22	P	178
3.3.90.92.00	Despesas de Exercícios Anteriores	5.000,00	7	2	01	P	025
3.3.90.93.00	Indenizações e Restituições	1.000,00	7	2	00	P	000
3.3.90.93.00	Indenizações e Restituições	1.000,00	7	2	01	P	025

**Total R\$ 4.370.500,00**

**12.128.007.6.005 - Gestão das Ações da Educação Especial**

			ID	GDR	FT	PF	DDR
3.1.90.04.00	Contratação por Tempo Determinado	200.000,00	7	2	01	P	025
3.1.90.11.00	Vencimentos e Vantagens Fixas - Pessoal Civil	100.000,00	7	2	01	P	025
3.1.90.13.00	Obrigações Patronais	100.000,00	7	2	01	P	025
3.1.90.94.00	Indenizações e Restituições Trabalhistas	10.000,00	7	2	01	P	025
3.3.90.14.00	Diárias - Civil	10.000,00	7	2	01	P	025
3.3.90.30.00	Material de Consumo	200.000,00	7	2	01	P	025
3.3.90.36.00	Outros Serviços de Terceiros - Pessoa Física	10.000,00	7	2	01	P	025
3.3.90.39.00	Outros Serviços de Terceiros - Pessoa Jurídica	200.000,00	7	2	01	P	025
3.3.90.39.00	Outros Serviços de Terceiros - Pessoa Jurídica	10.000,00	9	2	15	P	001
3.3.90.93.00	Indenizações e Restituições	10.000,00	7	2	01	P	025
4.4.90.51.00	Obras e Instalações	50.000,00	7	2	01	P	025
4.4.90.51.00	Obras e Instalações	1.000,00	9	2	15	P	001
4.4.90.52.00	Equipamentos e Material Permanente	1.000,00	0	1	00	P	000
4.4.90.52.00	Equipamentos e Material Permanente	20.000,00	7	2	01	P	025
4.4.90.52.00	Equipamentos e Material Permanente	150,00	9	2	15	P	001

**Total R\$ 922.150,00**

**12.361.007.6.017 - Gestão das Ações das Cotas do Salário Educação**

			ID	GDR	FT	PF	DDR
3.3.90.30.00	Material de Consumo	1.300.000,00	9	2	04	P	014
3.3.90.36.00	Outros Serviços de Terceiros - Pessoa Física	1.000,00	9	2	04	P	001
3.3.90.39.00	Outros Serviços de Terceiros - Pessoa Jurídica	100,00	9	2	04	P	001
4.4.90.51.00	Obras e Instalações	500.000,00	9	2	04	P	014
4.4.90.52.00	Equipamentos e Material Permanente	1.000,00	9	2	04	P	001

**Total R\$ 1.802.100,00**

**12.361.007.8.027 - Gestão das Ações do Ensino Fundamental**

			ID	GDR	FT	PF	DDR
4.4.90.52.00	Equipamentos e Material Permanente	1.000,00	0	1	00	P	000

**Total R\$ 1.000,00**

**12.365.007.8.028 - Gestão das Ações do Ensino Infantil PRÉ-ESCOLA**

			ID	GDR	FT	PF	DDR
3.1.90.04.00	Contratação por Tempo Determinado	200.000,00	7	2	01	P	025
3.1.90.11.00	Vencimentos e Vantagens Fixas - Pessoal Civil	200.000,00	7	2	01	P	025
3.1.90.13.00	Obrigações Patronais	100.000,00	7	2	01	P	001
3.1.90.94.00	Indenizações e Restituições Trabalhistas	10.000,00	7	2	01	P	025
3.3.90.14.00	Diárias - Civil	10.000,00	7	2	01	P	025
3.3.90.30.00	Material de Consumo	250.000,00	7	2	01	P	025
3.3.90.30.00	Material de Consumo	10.000,00	9	2	15	P	144
3.3.90.36.00	Outros Serviços de Terceiros - Pessoa Física	50.000,00	7	2	01	P	025
3.3.90.39.00	Outros Serviços de Terceiros - Pessoa Jurídica	300.000,00	7	2	01	P	025
3.3.90.93.00	Indenizações e Restituições	10.000,00	7	2	01	P	025
4.4.90.51.00	Obras e Instalações	50.000,00	7	2	01	P	025
4.4.90.51.00	Obras e Instalações	100.000,00	9	2	15	P	144
4.4.90.52.00	Equipamentos e Material Permanente	1.000,00	0	1	00	P	000
4.4.90.52.00	Equipamentos e Material Permanente	50.000,00	7	2	01	P	025
4.4.90.52.00	Equipamentos e Material Permanente	10.000,00	9	2	15	P	144

**Total R\$ 1.351.000,00**



## PREFEITURA MUNICIPAL DE PAULO AFONSO

AV APOLONIO SALES  
CENTRO  
C.N.P.J. : 14.217.327/0001-24

### Orçamento 2022 Quadro de Detalhamento da Despesa

<b>12.365.007.8.029 - Gestão das Ações do Ensino Infantil CRECHE</b>			ID	GDR	FT	PF	DDR
3.1.90.04.00	Contratação por Tempo Determinado	200.000,00	7	2	01	P	025
3.1.90.11.00	Vencimentos e Vantagens Fixas - Pessoal Civil	200.000,00	7	2	01	P	025
3.1.90.13.00	Obrigações Patronais	100.000,00	7	2	01	P	025
3.1.90.94.00	Indenizações e Restituições Trabalhistas	10.000,00	7	2	01	P	025
3.3.90.14.00	Diárias - Civil	5.000,00	7	2	01	P	025
3.3.90.30.00	Material de Consumo	100.000,00	7	2	01	P	025
3.3.90.30.00	Material de Consumo	10.000,00	9	2	15	P	142
3.3.90.36.00	Outros Serviços de Terceiros - Pessoa Física	20.000,00	7	2	01	P	025
3.3.90.39.00	Outros Serviços de Terceiros - Pessoa Jurídica	270.000,00	7	2	01	P	025
3.3.90.93.00	Indenizações e Restituições	10.000,00	7	2	01	P	025
4.4.90.51.00	Obras e Instalações	280.000,00	7	2	01	P	025
4.4.90.51.00	Obras e Instalações	100.000,00	9	2	15	P	142
4.4.90.52.00	Equipamentos e Material Permanente	1.000,00	0	1	00	P	000
4.4.90.52.00	Equipamentos e Material Permanente	50.000,00	7	2	01	P	025
4.4.90.52.00	Equipamentos e Material Permanente	10.000,00	9	2	15	P	162
<b>Total R\$ 1.366.000,00</b>							

<b>12.366.007.8.030 - Gestão das Ações do Ensino EJA</b>			ID	GDR	FT	PF	DDR
3.1.90.04.00	Contratação por Tempo Determinado	200.000,00	7	2	01	P	025
3.1.90.11.00	Vencimentos e Vantagens Fixas - Pessoal Civil	200.000,00	7	2	01	P	025
3.1.90.13.00	Obrigações Patronais	100.000,00	7	2	01	P	025
3.1.90.94.00	Indenizações e Restituições Trabalhistas	10.000,00	7	2	01	P	025
3.3.90.14.00	Diárias - Civil	5.000,00	7	2	01	P	025
3.3.90.30.00	Material de Consumo	100.000,00	7	2	01	P	025
3.3.90.36.00	Outros Serviços de Terceiros - Pessoa Física	50.000,00	7	2	01	P	025
3.3.90.39.00	Outros Serviços de Terceiros - Pessoa Jurídica	150.000,00	7	2	01	P	025
3.3.90.93.00	Indenizações e Restituições	10.000,00	7	2	01	P	025
4.4.90.51.00	Obras e Instalações	50.000,00	7	2	01	P	025
4.4.90.51.00	Obras e Instalações	1.000,00	9	2	04	P	001
4.4.90.51.00	Obras e Instalações	1.000,00	9	2	15	P	001
4.4.90.52.00	Equipamentos e Material Permanente	1.000,00	0	1	00	P	000
4.4.90.52.00	Equipamentos e Material Permanente	20.000,00	7	2	01	P	025
4.4.90.52.00	Equipamentos e Material Permanente	900,00	9	2	04	P	001
4.4.90.52.00	Equipamentos e Material Permanente	1.000,00	9	2	15	P	001
<b>Total R\$ 899.900,00</b>							

<b>12.365.007.8.031 - Gestão das Ações da Merenda Escolar para o Infantil PRÉ-ESCOLA</b>			ID	GDR	FT	PF	DDR
3.3.90.30.00	Material de Consumo	20.000,00	0	1	00	P	000
3.3.90.30.00	Material de Consumo	400.000,00	9	2	15	P	144
<b>Total R\$ 420.000,00</b>							

<b>12.365.007.8.032 - Gestão das Ações da Merenda Escolar para o Infantil CRECHE</b>			ID	GDR	FT	PF	DDR
3.3.90.30.00	Material de Consumo	30.000,00	0	1	00	P	000
3.3.90.30.00	Material de Consumo	200.000,00	9	2	15	P	145
<b>Total R\$ 230.000,00</b>							

<b>12.366.007.8.033 - Gestão das Ações da Merenda Escolar para o EJA</b>			ID	GDR	FT	PF	DDR
3.3.90.30.00	Material de Consumo	20.000,00	0	1	00	P	000
3.3.90.30.00	Material de Consumo	112.850,00	9	2	15	P	148
<b>Total R\$ 132.850,00</b>							

<b>12.367.007.8.034 - Gestão das Ações da Merenda Escolar para EDUCAÇÃO ESPECIAL</b>			ID	GDR	FT	PF	DDR
3.3.90.30.00	Material de Consumo	1.000,00	0	1	00	P	000
3.3.90.30.00	Material de Consumo	1.000,00	9	2	15	P	142
<b>Total R\$ 2.000,00</b>							

<b>12.361.007.8.035 - Gestão das Ações da Mer. Escolar para o PROG. MAIS EDUCAÇÃO</b>			ID	GDR	FT	PF	DDR
---	--	--	----	-----	----	----	-----



**PREFEITURA MUNICIPAL DE PAULO AFONSO**

AV APOLONIO SALES  
CENTRO  
C.N.P.J. : 14.217.327/0001-24

**Orçamento 2022**  
**Quadro de Detalhamento da Despesa**

3.3.90.30.00	Material de Consumo	1.000,00	0	1	00	P	000
3.3.90.30.00	Material de Consumo	5.000,00	9	2	15	P	142

**Total R\$ 6.000,00**

TOTAIS DA UNIDADE			
ATIVIDADES	28.593.150,00	DESPESAS CORRENTES	26.529.100,00
PROJETOS	0,00	DESPESAS DE CAPITAL	2.064.050,00
OPERACOES ESPECIAIS	0,00		
PESSOAL E ENCARGOS	8.291.000,00	TOTAL GERAL	28.593.150,00



**PREFEITURA MUNICIPAL DE PAULO AFONSO**

AV APOLONIO SALES  
CENTRO  
C.N.P.J. : 14.217.327/0001-24

**Orçamento 2022**  
**Quadro de Detalhamento da Despesa**

UNIDADE: 03.07.53 - FUNDEB

**CLASSIFICAÇÃO PROGRAMÁTICA**  
**CLASSIFICAÇÃO ECONÔMICA**

			ID	GDR	FT	PF	DDR
<b>12.122.007.2.201 - Manutenção dos Conselhos Municipais de Educação-Fundeb 30%</b>							
3.3.90.14.00	Diárias – Civil	1.000,00	9	2	19	P	001
3.3.90.30.00	Material de Consumo	5.000,00	9	2	19	P	001
3.3.90.33.00	Passagens e Despesas com Locomoção	1.000,00	9	2	19	P	019
3.3.90.39.00	Outros Serviços de Terceiros - Pessoa Jurídica	5.000,00	9	2	19	P	019
4.4.90.52.00	Equipamentos e Material Permanente	1.000,00	9	2	19	P	019
		<b>Total R\$ 13.000,00</b>					
<b>12.361.007.6.028 - Gestão das ações de Transp. Escolar - PNATE FUNDEB 30%</b>							
3.3.90.39.00	Outros Serviços de Terceiros - Pessoa Jurídica	50.000,00	9	2	19	P	019
		<b>Total R\$ 50.000,00</b>					
<b>12.361.007.8.036 - Gestão das ações do Fundeb - 70% - FUNDAMENTAL</b>							
3.1.90.04.00	Contratação por Tempo Determinado	8.000.000,00	9	2	18	P	018
3.1.90.11.00	Vencimentos e Vantagens Fixas - Pessoal Civil	33.000.000,00	9	2	18	P	018
3.1.90.13.00	Obrigações Patronais	7.500.000,00	9	2	18	P	018
3.1.90.94.00	Indenizações e Restituições Trabalhistas	100.000,00	9	2	18	P	018
		<b>Total R\$ 48.600.000,00</b>					
<b>12.365.007.8.037 - Gestão das ações do Fundeb - 70% - INFANTIL PRÉ-ESCOLA</b>							
3.1.90.04.00	Contratação por Tempo Determinado	1.150.000,00	9	2	18	P	018
3.1.90.11.00	Vencimentos e Vantagens Fixas - Pessoal Civil	4.500.000,00	9	2	18	P	018
3.1.90.13.00	Obrigações Patronais	1.100.000,00	9	2	18	P	018
3.1.90.94.00	Indenizações e Restituições Trabalhistas	10.000,00	9	2	18	P	018
		<b>Total R\$ 6.760.000,00</b>					
<b>12.365.007.8.038 - Gestão das ações do Fundeb - 70% - INFANTIL CRECHE</b>							
3.1.90.04.00	Contratação por Tempo Determinado	250.000,00	9	2	18	P	018
3.1.90.11.00	Vencimentos e Vantagens Fixas - Pessoal Civil	4.600.000,00	9	2	18	P	018
3.1.90.13.00	Obrigações Patronais	1.040.000,00	9	2	18	P	018
3.1.90.94.00	Indenizações e Restituições Trabalhistas	10.000,00	9	2	18	P	018
		<b>Total R\$ 5.900.000,00</b>					
<b>12.366.007.8.039 - Gestão das ações do Fundeb - 70% - EJA</b>							
3.1.90.04.00	Contratação por Tempo Determinado	45.000,00	9	2	18	P	018
3.1.90.11.00	Vencimentos e Vantagens Fixas - Pessoal Civil	1.150.000,00	9	2	18	P	018
3.1.90.13.00	Obrigações Patronais	200.000,00	9	2	18	P	018
3.1.90.94.00	Indenizações e Restituições Trabalhistas	5.000,00	9	2	18	P	001
		<b>Total R\$ 1.400.000,00</b>					
<b>12.367.007.8.040 - Gestão das ações do Fundeb - 70% - EDUCAÇÃO ESPECIAL</b>							
3.1.90.04.00	Contratação por Tempo Determinado	406.800,00	9	2	18	P	018
3.1.90.11.00	Vencimentos e Vantagens Fixas - Pessoal Civil	2.000.000,00	9	2	18	P	018
3.1.90.13.00	Obrigações Patronais	400.000,00	9	2	18	P	001
3.1.90.94.00	Indenizações e Restituições Trabalhistas	10.000,00	9	2	18	P	001
		<b>Total R\$ 2.816.800,00</b>					
<b>12.361.007.8.041 - Gestão das ações do Fundeb - 30% - FUNDAMENTAL</b>							
3.1.90.04.00	Contratação por Tempo Determinado	7.500.000,00	9	2	19	P	019
3.1.90.11.00	Vencimentos e Vantagens Fixas - Pessoal Civil	8.000.000,00	9	2	19	P	019
3.1.90.13.00	Obrigações Patronais	3.000.000,00	9	2	19	P	019
3.1.90.94.00	Indenizações e Restituições Trabalhistas	20.000,00	9	2	19	P	019
3.3.90.14.00	Diárias – Civil	1.000,00	9	2	19	P	019



**PREFEITURA MUNICIPAL DE PAULO AFONSO**

AV APOLONIO SALES  
CENTRO  
C.N.P.J. : 14.217.327/0001-24

**Orçamento 2022**  
**Quadro de Detalhamento da Despesa**

3.3.90.30.00	Material de Consumo	100.000,00	9	2	19	P	019
3.3.90.33.00	Passagens e Despesas com Locomoção	1.000,00	9	2	19	P	001
3.3.90.39.00	Outros Serviços de Terceiros - Pessoa Jurídica	4.000.000,00	9	2	19	P	019
3.3.90.40.00	Serviços de Tecnologia da Informação e Comunicação – Pe	1.000,00	9	2	19	P	019
4.4.90.51.00	Obras e Instalações	1.250.000,00	9	2	19	P	019
4.4.90.52.00	Equipamentos e Material Permanente	10.000,00	9	2	19	P	019
4.4.90.61.00	Aquisição de Imóveis	1.000,00	9	2	19	P	019
		<b>Total R\$ 23.884.000,00</b>					

**12.365.007.8.042 - Gestão das ações do Fundeb - 30% - INFANTIL PRÉ-ESCOLA**

**ID GDR FT PF DDR**

3.1.90.11.00	Vencimentos e Vantagens Fixas - Pessoal Civil	110.200,00	9	2	19	P	019
3.1.90.13.00	Obrigações Patronais	30.000,00	9	2	19	P	019
3.3.90.14.00	Diárias – Civil	1.000,00	9	2	19	P	019
3.3.90.30.00	Material de Consumo	10.000,00	9	2	19	P	019
3.3.90.33.00	Passagens e Despesas com Locomoção	1.000,00	9	2	19	P	019
3.3.90.39.00	Outros Serviços de Terceiros - Pessoa Jurídica	10.000,00	9	2	19	P	019
3.3.90.40.00	Serviços de Tecnologia da Informação e Comunicação – Pe	1.000,00	9	2	19	P	019
4.4.90.51.00	Obras e Instalações	30.000,00	9	2	19	P	019
4.4.90.52.00	Equipamentos e Material Permanente	10.000,00	9	2	19	P	019
4.4.90.61.00	Aquisição de Imóveis	1.000,00	9	2	19	P	001
		<b>Total R\$ 204.200,00</b>					

**12.365.007.8.043 - Gestão das ações do Fundeb - 30% - CRECHE**

**ID GDR FT PF DDR**

3.1.90.11.00	Vencimentos e Vantagens Fixas - Pessoal Civil	350.000,00	9	2	19	P	019
3.1.90.13.00	Obrigações Patronais	55.000,00	9	2	19	P	001
3.3.90.14.00	Diárias – Civil	1.000,00	9	2	19	P	019
3.3.90.30.00	Material de Consumo	110.000,00	9	2	19	P	019
3.3.90.33.00	Passagens e Despesas com Locomoção	1.000,00	9	2	19	P	019
3.3.90.39.00	Outros Serviços de Terceiros - Pessoa Jurídica	10.000,00	9	2	19	P	019
3.3.90.40.00	Serviços de Tecnologia da Informação e Comunicação – Pe	1.000,00	9	2	19	P	019
4.4.90.51.00	Obras e Instalações	180.000,00	9	2	19	P	019
4.4.90.52.00	Equipamentos e Material Permanente	20.000,00	9	2	19	P	019
4.4.90.61.00	Aquisição de Imóveis	1.000,00	9	2	19	P	019
		<b>Total R\$ 729.000,00</b>					

**12.366.007.8.044 - Gestão das ações do Fundeb - 30% - EJA**

**ID GDR FT PF DDR**

3.1.90.11.00	Vencimentos e Vantagens Fixas - Pessoal Civil	50.000,00	9	2	19	P	019
3.1.90.13.00	Obrigações Patronais	20.000,00	9	2	19	P	019
3.3.90.14.00	Diárias – Civil	1.000,00	9	2	19	P	019
3.3.90.30.00	Material de Consumo	5.000,00	9	2	19	P	019
3.3.90.33.00	Passagens e Despesas com Locomoção	1.000,00	9	2	19	P	019
3.3.90.39.00	Outros Serviços de Terceiros - Pessoa Jurídica	10.000,00	9	2	19	P	019
3.3.90.40.00	Serviços de Tecnologia da Informação e Comunicação – Pe	1.000,00	9	2	19	P	019
4.4.90.51.00	Obras e Instalações	10.000,00	9	2	19	P	019
4.4.90.52.00	Equipamentos e Material Permanente	10.000,00	9	2	19	P	019
4.4.90.61.00	Aquisição de Imóveis	1.000,00	9	2	19	P	019
		<b>Total R\$ 109.000,00</b>					

**12.367.007.8.045 - Gestão das ações do Fundeb - 30% - EDUCAÇÃO ESPECIAL**

**ID GDR FT PF DDR**

3.1.90.11.00	Vencimentos e Vantagens Fixas - Pessoal Civil	350.000,00	9	2	19	P	019
3.1.90.13.00	Obrigações Patronais	85.000,00	9	2	19	P	019
3.3.90.14.00	Diárias – Civil	1.000,00	9	2	19	P	019
3.3.90.30.00	Material de Consumo	5.000,00	9	2	19	P	019
3.3.90.33.00	Passagens e Despesas com Locomoção	1.000,00	9	2	19	P	019
3.3.90.39.00	Outros Serviços de Terceiros - Pessoa Jurídica	10.000,00	9	2	19	P	019
3.3.90.40.00	Serviços de Tecnologia da Informação e Comunicação – Pe	1.000,00	9	2	19	P	019
4.4.90.51.00	Obras e Instalações	10.000,00	9	2	19	P	019
4.4.90.52.00	Equipamentos e Material Permanente	10.000,00	9	2	19	P	019
4.4.90.61.00	Aquisição de Imóveis	1.000,00	9	2	19	P	019
		<b>Total R\$ 474.000,00</b>					



**PREFEITURA MUNICIPAL DE PAULO AFONSO**

AV APOLONIO SALES  
CENTRO  
C.N.P.J. : 14.217.327/0001-24

**Orçamento 2022**  
**Quadro de Detalhamento da Despesa**

<b>TOTAIS DA UNIDADE</b>			
ATIVIDADES	90.940.000,00	DESPESAS CORRENTES	89.394.000,00
PROJETOS	0,00	DESPESAS DE CAPITAL	1.546.000,00
OPERACOES ESPECIAIS	0,00		
PESSOAL E ENCARGOS	85.047.000,00	TOTAL GERAL	90.940.000,00

<b>TOTAIS DO ÓRGÃO/SECRETARIA</b>			
ATIVIDADES	119.533.150,00	DESPESAS CORRENTES	115.923.100,00
PROJETOS	0,00	DESPESAS DE CAPITAL	3.610.050,00
OPERACOES ESPECIAIS	0,00		
PESSOAL E ENCARGOS	93.338.000,00	TOTAL GERAL	119.533.150,00





**PREFEITURA MUNICIPAL DE PAULO AFONSO**

AV APOLONIO SALES  
CENTRO  
C.N.P.J. : 14.217.327/0001-24

**Orçamento 2022**  
**Quadro de Detalhamento da Despesa**

ÓRGÃO: 03.08.00 - SEC. MUN. DE INFRA-ESTRUTURA

UNIDADE: 03.08.08 - SEC. MUN. DE INFRA-ESTRUTURA

**CLASSIFICAÇÃO PROGRAMÁTICA**  
CLASSIFICAÇÃO ECONÔMICA

**17.512.003.1.107 - Construção, ampliação e manutenção da rede de esgoto.** **ID GDR FT PF DDR**

3.3.90.30.00	Material de Consumo	1.000,00	0	1	00	P	000
3.3.90.30.00	Material de Consumo	2.000,00	0	2	42	P	027
3.3.90.39.00	Outros Serviços de Terceiros - Pessoa Jurídica	215.000,00	0	1	00	P	000
3.3.90.39.00	Outros Serviços de Terceiros - Pessoa Jurídica	50.000,00	0	2	42	P	001
4.4.90.51.00	Obras e Instalações	1.000,00	0	1	00	P	000
4.4.90.51.00	Obras e Instalações	2.000,00	0	2	42	P	027
<b>Total R\$ 271.000,00</b>							

**15.451.003.1.126 - Constr., manut. e reforma de edificações, equip. e espaços públ.** **ID GDR FT PF DDR**

3.3.90.30.00	Material de Consumo	1.000,00	0	1	00	P	000
3.3.90.30.00	Material de Consumo	2.000,00	0	2	42	P	027
3.3.90.39.00	Outros Serviços de Terceiros - Pessoa Jurídica	25.000,00	0	1	00	P	000
3.3.90.39.00	Outros Serviços de Terceiros - Pessoa Jurídica	1.000,00	8	2	16	P	001
4.4.90.51.00	Obras e Instalações	3.295.000,00	0	1	00	P	000
4.4.90.51.00	Obras e Instalações	300.000,00	9	2	24	P	001
4.4.90.51.00	Obras e Instalações	150.000,00	0	2	42	P	027
4.4.90.51.00	Obras e Instalações	40.000,00	6	2	90	P	090
4.4.90.52.00	Equipamentos e Material Permanente	50.000,00	9	2	24	P	188
<b>Total R\$ 3.864.000,00</b>							

**15.451.003.1.127 - Pavimentação e recuperação de vias** **ID GDR FT PF DDR**

3.3.90.39.00	Outros Serviços de Terceiros - Pessoa Jurídica	410.000,00	0	1	00	P	000
3.3.90.39.00	Outros Serviços de Terceiros - Pessoa Jurídica	70.000,00	8	2	16	P	016
3.3.90.39.00	Outros Serviços de Terceiros - Pessoa Jurídica	60.000,00	9	2	24	P	188
3.3.90.39.00	Outros Serviços de Terceiros - Pessoa Jurídica	10.000,00	0	2	42	P	001
4.4.90.51.00	Obras e Instalações	2.300.000,00	0	1	00	P	000
4.4.90.51.00	Obras e Instalações	20.000,00	8	2	16	P	016
4.4.90.51.00	Obras e Instalações	1.618.300,00	9	2	24	P	188
4.4.90.51.00	Obras e Instalações	3.383.140,00	0	2	42	P	027
4.4.90.51.00	Obras e Instalações	6.000,00	6	2	90	P	090
4.4.90.51.00	Obras e Instalações	130.000,00	0	2	92	P	001
<b>Total R\$ 8.007.440,00</b>							

**15.451.003.1.128 - Const., reforma, ampl. e manut. do sistema de iluminação pública.** **ID GDR FT PF DDR**

3.3.90.30.00	Material de Consumo	1.000,00	0	1	00	P	000
3.3.90.30.00	Material de Consumo	2.000,00	0	2	42	P	027
3.3.90.39.00	Outros Serviços de Terceiros - Pessoa Jurídica	5.000.000,00	0	1	00	P	000
3.3.90.39.00	Outros Serviços de Terceiros - Pessoa Jurídica	250.000,00	0	2	42	P	027
4.4.90.51.00	Obras e Instalações	2.000,00	0	2	42	P	027
<b>Total R\$ 5.255.000,00</b>							

**15.451.003.1.142 - Construção Ciclovia.** **ID GDR FT PF DDR**

4.4.90.51.00	Obras e Instalações	30.000,00	0	1	00	P	000
4.4.90.51.00	Obras e Instalações	100.000,00	9	2	24	P	188
4.4.90.51.00	Obras e Instalações	100.000,00	0	2	42	P	027
4.4.90.51.00	Obras e Instalações	6.000,00	6	2	90	P	090
4.4.90.52.00	Equipamentos e Material Permanente	5.310,00	0	1	00	P	000
<b>Total R\$ 241.310,00</b>							

**04.122.011.2.232 - Gestão das Ações de Infra Estrutura** **ID GDR FT PF DDR**

3.1.90.04.00	Contratação por Tempo Determinado	100.000,00	0	1	00	P	000
3.1.90.11.00	Vencimentos e Vantagens Fixas - Pessoal Civil	1.700.000,00	0	1	00	P	000
3.1.90.13.00	Obrigações Patronais	600.000,00	0	1	00	P	000



**PREFEITURA MUNICIPAL DE PAULO AFONSO**

AV APOLONIO SALES

CENTRO

C.N.P.J. : 14.217.327/0001-24

**Orçamento 2022**  
**Quadro de Detalhamento da Despesa**

3.1.90.13.00	Obrigações Patronais	200,00	0	1	44	P	001
3.1.90.94.00	Indenizações e Restituições Trabalhistas	1.400.000,00	0	1	00	P	000
3.3.90.14.00	Diárias – Civil	3.000,00	0	1	00	P	000
3.3.90.30.00	Material de Consumo	910.000,00	0	1	00	P	000
3.3.90.30.00	Material de Consumo	2.000,00	0	2	42	P	027
3.3.90.36.00	Outros Serviços de Terceiros - Pessoa Física	310.000,00	0	1	00	P	000
3.3.90.36.00	Outros Serviços de Terceiros - Pessoa Física	2.000,00	0	2	42	P	001
3.3.90.39.00	Outros Serviços de Terceiros - Pessoa Jurídica	800.000,00	0	1	00	P	000
3.3.90.39.00	Outros Serviços de Terceiros - Pessoa Jurídica	8.000,00	8	2	16	P	016
3.3.90.39.00	Outros Serviços de Terceiros - Pessoa Jurídica	10.000,00	9	2	24	P	188
3.3.90.39.00	Outros Serviços de Terceiros - Pessoa Jurídica	2.000,00	0	2	42	P	001
3.3.90.39.00	Outros Serviços de Terceiros - Pessoa Jurídica	50,00	0	1	97	P	000
3.3.90.40.00	Serviços de Tecnologia da Informação e Comunicação – Pe	5.000,00	0	1	00	P	000
3.3.90.47.00	Obrigações Tributárias e Contributivas	1.000,00	8	2	16	P	001
3.3.90.92.00	Despesas de Exercícios Anteriores	3.000,00	0	1	00	P	000
3.3.90.92.00	Despesas de Exercícios Anteriores	2.000,00	0	2	42	P	027
4.4.90.39.00	Outros Serviços de Terceiros - Pessoa Jurídica	6.000,00	6	2	90	P	090
4.4.90.51.00	Obras e Instalações	10.000,00	0	1	00	P	000
4.4.90.51.00	Obras e Instalações	200.000,00	0	2	42	P	027
4.4.90.51.00	Obras e Instalações	6.000,00	6	2	90	P	090
4.4.90.51.00	Obras e Instalações	10.000,00	0	1	92	P	001
4.4.90.52.00	Equipamentos e Material Permanente	5.000,00	0	1	00	P	000
4.4.90.52.00	Equipamentos e Material Permanente	2.000,00	0	2	42	P	001
4.4.90.52.00	Equipamentos e Material Permanente	10.000,00	0	1	92	P	001
4.5.90.61.00	Aquisição de Imóveis	1.000,00	0	1	00	P	000

**Total R\$ 6.108.250,00**

**15.451.003.5.074 - Constr. e/ou Ampl. e Ref. da Ponte de Acesso a Ilha de Paulo Afonso**

**ID GDR FT PF DDR**

3.3.90.39.00	Outros Serviços de Terceiros - Pessoa Jurídica	1.000,00	0	1	00	P	000
4.4.90.51.00	Obras e Instalações	50.000,00	9	2	24	P	188
4.4.90.51.00	Obras e Instalações	2.000,00	0	2	42	P	001

**Total R\$ 53.000,00**

TOTAIS DA UNIDADE			
ATIVIDADES	6.108.250,00	DESPESAS CORRENTES	11.959.250,00
PROJETOS	17.691.750,00	DESPESAS DE CAPITAL	11.840.750,00
OPERACOES ESPECIAIS	0,00		
PESSOAL E ENCARGOS	3.800.200,00	TOTAL GERAL	23.800.000,00

TOTAIS DO ÓRGÃO/SECRETARIA			
ATIVIDADES	6.108.250,00	DESPESAS CORRENTES	11.959.250,00
PROJETOS	17.691.750,00	DESPESAS DE CAPITAL	11.840.750,00
OPERACOES ESPECIAIS	0,00		
PESSOAL E ENCARGOS	3.800.200,00	TOTAL GERAL	23.800.000,00



**PREFEITURA MUNICIPAL DE PAULO AFONSO**

AV APOLONIO SALES  
CENTRO  
C.N.P.J. : 14.217.327/0001-24

**Orçamento 2022**  
**Quadro de Detalhamento da Despesa**

ÓRGÃO: 03.09.00 - SEC. MUNICIPAL DE MEIO AMBIENTE

UNIDADE: 03.09.09 - SEC. MUNICIPAL DE MEIO AMBIENTE

**CLASSIFICAÇÃO PROGRAMÁTICA**

CLASSIFICAÇÃO ECONÔMICA

18.122.011.2.105 - Gestão das Ações da Secretaria de Meio Ambiente			ID	GDR	FT	PF	DDR
3.1.90.04.00	Contratação por Tempo Determinado	1.300.000,00	0	1	00	P	000
3.1.90.11.00	Vencimentos e Vantagens Fixas - Pessoal Civil	1.550.000,00	0	1	00	P	000
3.1.90.13.00	Obrigações Patronais	800.000,00	0	1	00	P	000
3.1.90.13.00	Obrigações Patronais	50,00	0	1	44	P	001
3.1.90.94.00	Indenizações e Restituições Trabalhistas	100.000,00	0	1	00	P	000
3.3.90.14.00	Diárias - Civil	10.000,00	0	1	00	P	000
3.3.90.30.00	Material de Consumo	1.159.050,00	0	1	00	P	000
3.3.90.35.00	Serviços de Consultoria	430.000,00	0	1	00	P	000
3.3.90.35.00	Serviços de Consultoria	5.000,00	0	1	42	P	027
3.3.90.36.00	Outros Serviços de Terceiros - Pessoa Física	5.000,00	0	1	00	P	000
3.3.90.39.00	Outros Serviços de Terceiros - Pessoa Jurídica	150.000,00	0	1	00	P	000
3.3.90.39.00	Outros Serviços de Terceiros - Pessoa Jurídica	5.000,00	0	2	42	P	027
3.3.90.92.00	Despesas de Exercícios Anteriores	10.000,00	0	1	00	P	000
3.3.90.92.00	Despesas de Exercícios Anteriores	8.000,00	0	2	42	P	027
4.4.90.52.00	Equipamentos e Material Permanente	5.000,00	0	1	00	P	000
4.4.90.52.00	Equipamentos e Material Permanente	8.000,00	0	2	42	P	027
4.4.90.52.00	Equipamentos e Material Permanente	10.000,00	6	2	90	P	090
<b>Total R\$ 5.555.100,00</b>							

15.452.004.2.112 - Serviços de Limpeza de lixo, Logradouro públicos e patios de feira			ID	GDR	FT	PF	DDR
3.3.90.30.00	Material de Consumo	800.000,00	0	1	00	P	000
3.3.90.30.00	Material de Consumo	5.000,00	0	2	42	P	027
3.3.90.36.00	Outros Serviços de Terceiros - Pessoa Física	5.000,00	0	1	00	P	000
3.3.90.39.00	Outros Serviços de Terceiros - Pessoa Jurídica	6.000.000,00	0	1	00	P	000
3.3.90.39.00	Outros Serviços de Terceiros - Pessoa Jurídica	7.890.000,00	0	2	42	P	027
3.3.90.39.00	Outros Serviços de Terceiros - Pessoa Jurídica	100.000,00	0	2	92	P	254
3.3.90.92.00	Despesas de Exercícios Anteriores	5.000,00	0	2	42	P	027
4.4.90.51.00	Obras e Instalações	25.000,00	0	2	92	P	254
4.4.90.52.00	Equipamentos e Material Permanente	120.000,00	0	1	00	P	000
4.4.90.52.00	Equipamentos e Material Permanente	50.000,00	0	2	42	P	027
4.4.90.52.00	Equipamentos e Material Permanente	25.000,00	0	2	92	P	254
<b>Total R\$ 15.025.000,00</b>							

18.541.004.6.034 - Manutenção do Aterro Sanitário			ID	GDR	FT	PF	DDR
3.3.90.30.00	Material de Consumo	3.000,00	0	1	00	P	000
3.3.90.39.00	Outros Serviços de Terceiros - Pessoa Jurídica	60.000,00	0	1	00	P	000
3.3.90.39.00	Outros Serviços de Terceiros - Pessoa Jurídica	5.000,00	0	2	42	P	027
4.4.90.51.00	Obras e Instalações	17.000,00	0	1	00	P	000
4.4.90.52.00	Equipamentos e Material Permanente	9.000,00	9	2	24	P	188
4.4.90.52.00	Equipamentos e Material Permanente	5.000,00	0	2	42	P	027
<b>Total R\$ 99.000,00</b>							

TOTAIS DA UNIDADE			
ATIVIDADES	20.679.100,00	DESPESAS CORRENTES	20.405.100,00
PROJETOS	0,00	DESPESAS DE CAPITAL	274.000,00
OPERACOES ESPECIAIS	0,00		
PESSOAL E ENCARGOS	3.750.050,00	TOTAL GERAL	20.679.100,00



**PREFEITURA MUNICIPAL DE PAULO AFONSO**

AV APOLONIO SALES  
CENTRO  
C.N.P.J. : 14.217.327/0001-24

**Orçamento 2022**  
**Quadro de Detalhamento da Despesa**

**UNIDADE: 03.09.56 - FUNDO MUN DE SANEAMENTO BÁSICO**

**CLASSIFICAÇÃO PROGRAMÁTICA**  
**CLASSIFICAÇÃO ECONÔMICA**

<b>17.512.004.6.081 - Gestão das Ações do Fundo Municipal de Saneamento Básico</b>			<b>ID</b>	<b>GDR</b>	<b>FT</b>	<b>PF</b>	<b>DDR</b>
3.3.90.39.00	Outros Serviços de Terceiros - Pessoa Jurídica	381.000,00	0	1	00	P	000
3.3.90.39.00	Outros Serviços de Terceiros - Pessoa Jurídica	299.900,00	9	2	24	P	178
4.4.90.51.00	Obras e Instalações	1.400.000,00	0	1	00	P	000
4.4.90.51.00	Obras e Instalações	500.000,00	9	2	24	P	178
4.4.90.52.00	Equipamentos e Material Permanente	200.000,00	0	1	00	P	000
4.4.90.52.00	Equipamentos e Material Permanente	200.000,00	9	2	24	P	178
<b>Total R\$ 2.980.900,00</b>							

<b>TOTAIS DA UNIDADE</b>			
ATIVIDADES	2.980.900,00	DESPESAS CORRENTES	680.900,00
PROJETOS	0,00	DESPESAS DE CAPITAL	2.300.000,00
OPERACOES ESPECIAIS	0,00		
PESSOAL E ENCARGOS	0,00	TOTAL GERAL	2.980.900,00



**PREFEITURA MUNICIPAL DE PAULO AFONSO**

AV APOLONIO SALES  
CENTRO  
C.N.P.J. : 14.217.327/0001-24

**Orçamento 2022**  
**Quadro de Detalhamento da Despesa**

**UNIDADE: 03.09.57 - FUNDO MUN DE MEIO AMBIENTE**

**CLASSIFICAÇÃO PROGRAMÁTICA**  
**CLASSIFICAÇÃO ECONÔMICA**

**18.541.004.4.051 - Gestão das Ações do Fundo Municipal de Meio Ambiente**

			ID	GDR	FT	PF	DDR
3.3.90.30.00	Material de Consumo	20.000,00	0	1	00	P	000
3.3.90.35.00	Serviços de Consultoria	20.000,00	0	1	00	P	000
3.3.90.39.00	Outros Serviços de Terceiros - Pessoa Jurídica	69.000,00	0	1	00	P	000
3.3.90.39.00	Outros Serviços de Terceiros - Pessoa Jurídica	1.000,00	9	2	24	P	188
4.4.90.52.00	Equipamentos e Material Permanente	30.000,00	0	1	00	P	000
<b>Total R\$ 140.000,00</b>							

<b>TOTAIS DA UNIDADE</b>			
ATIVIDADES	140.000,00	DESPESAS CORRENTES	110.000,00
PROJETOS	0,00	DESPESAS DE CAPITAL	30.000,00
OPERACOES ESPECIAIS	0,00		
PESSOAL E ENCARGOS	0,00	TOTAL GERAL	140.000,00

<b>TOTAIS DO ÓRGÃO/SECRETARIA</b>			
ATIVIDADES	23.800.000,00	DESPESAS CORRENTES	21.196.000,00
PROJETOS	0,00	DESPESAS DE CAPITAL	2.604.000,00
OPERACOES ESPECIAIS	0,00		
PESSOAL E ENCARGOS	3.750.050,00	TOTAL GERAL	23.800.000,00



**PREFEITURA MUNICIPAL DE PAULO AFONSO**

AV APOLONIO SALES  
CENTRO  
C.N.P.J. : 14.217.327/0001-24

**Orçamento 2022**  
**Quadro de Detalhamento da Despesa**

**ÓRGÃO: 03.10.00 - SEC. MUNICIPAL DE AGRICULTURA E AQUICULTURA**

**UNIDADE: 03.10.10 - SEC. MUNICIPAL DE AGRICULTURA E AQUICULTURA**

**CLASSIFICAÇÃO PROGRAMÁTICA**

**CLASSIFICAÇÃO ECONÔMICA**

**20.122.011.2.120 - Gestão das ações da Secretaria de Agricultura e Aquicultura**

			ID	GDR	FT	PF	DDR
3.1.90.04.00	Contratação por Tempo Determinado	1.000.000,00	0	1	00	P	000
3.1.90.11.00	Vencimentos e Vantagens Fixas - Pessoal Civil	1.470.000,00	0	1	00	P	000
3.1.90.13.00	Obrigações Patronais	600.000,00	0	1	00	P	000
3.1.90.13.00	Obrigações Patronais	50,00	0	1	44	P	001
3.1.90.94.00	Indenizações e Restituições Trabalhistas	1.000,00	0	1	00	P	000
3.3.50.43.00	Subvenções Sociais	5.000,00	0	1	00	P	000
3.3.90.14.00	Diárias - Civil	10.000,00	0	1	00	P	000
3.3.90.30.00	Material de Consumo	1.000.000,00	0	1	00	P	000
3.3.90.30.00	Material de Consumo	5.000,00	9	2	24	P	188
3.3.90.31.00	Premiações Culturais, Artísticas, Científicas, Desportivas e	140.000,00	0	1	00	P	000
3.3.90.35.00	Serviços de Consultoria	20.000,00	0	1	00	P	000
3.3.90.36.00	Outros Serviços de Terceiros - Pessoa Física	1.000,00	0	1	00	P	000
3.3.90.39.00	Outros Serviços de Terceiros - Pessoa Jurídica	3.300.000,00	0	1	00	P	000
3.3.90.48.00	Outros Auxílios Financeiros a Pessoas Físicas	1.000,00	0	1	00	P	000
3.3.90.92.00	Despesas de Exercícios Anteriores	15.000,00	0	1	00	P	000
4.4.90.52.00	Equipamentos e Material Permanente	100.000,00	0	1	00	P	000
4.4.90.52.00	Equipamentos e Material Permanente	10.000,00	6	2	90	P	090

**Total R\$ 7.678.050,00**

**20.605.005.6.030 - Programa de Apoio ao Produtor**

			ID	GDR	FT	PF	DDR
3.3.90.36.00	Outros Serviços de Terceiros - Pessoa Física	5.000,00	0	1	00	P	000
3.3.90.39.00	Outros Serviços de Terceiros - Pessoa Jurídica	2.612.050,00	0	1	00	P	000
3.3.90.39.00	Outros Serviços de Terceiros - Pessoa Jurídica	4.900,00	9	2	24	P	188

**Total R\$ 2.621.950,00**

<b>TOTAIS DA UNIDADE</b>			
ATIVIDADES	10.300.000,00	DESPESAS CORRENTES	10.190.000,00
PROJETOS	0,00	DESPESAS DE CAPITAL	110.000,00
OPERACOES ESPECIAIS	0,00		
PESSOAL E ENCARGOS	3.071.050,00	TOTAL GERAL	10.300.000,00

<b>TOTAIS DO ÓRGÃO/SECRETARIA</b>			
ATIVIDADES	10.300.000,00	DESPESAS CORRENTES	10.190.000,00
PROJETOS	0,00	DESPESAS DE CAPITAL	110.000,00
OPERACOES ESPECIAIS	0,00		
PESSOAL E ENCARGOS	3.071.050,00	TOTAL GERAL	10.300.000,00



**PREFEITURA MUNICIPAL DE PAULO AFONSO**

AV APOLONIO SALES  
CENTRO  
C.N.P.J. : 14.217.327/0001-24

**Orçamento 2022**  
**Quadro de Detalhamento da Despesa**

ÓRGÃO: 03.11.00 - SECRETARIA MUNICIPAL DE DESENVOLVIMENTO SOCIAL

UNIDADE: 03.11.11 - SECRETARIA MUNICIPAL DE DESENVOLVIMENTO SOCIAL

**CLASSIFICAÇÃO PROGRAMÁTICA**

CLASSIFICAÇÃO ECONÔMICA

**08.122.011.2.142 - Gestão das Ações da Assistência Social**

			ID	GDR	FT	PF	DDR
3.1.90.04.00	Contratação por Tempo Determinado	1.100.000,00	0	1	00	P	000
3.1.90.11.00	Vencimentos e Vantagens Fixas - Pessoal Civil	2.000.000,00	0	1	00	P	000
3.1.90.11.00	Vencimentos e Vantagens Fixas - Pessoal Civil	2.000,00	9	2	29	P	237
3.1.90.13.00	Obrigações Patronais	1.500.000,00	0	1	00	P	000
3.1.90.13.00	Obrigações Patronais	50,00	0	1	44	P	001
3.1.90.94.00	Indenizações e Restituições Trabalhistas	100.000,00	0	1	00	P	000
3.3.20.93.00	Indenizações e Restituições	50.000,00	9	2	24	P	184
3.3.50.41.00	Contribuições	5.000,00	0	1	00	P	000
3.3.90.14.00	Diárias - Civil	30.000,00	0	1	00	P	000
3.3.90.30.00	Material de Consumo	400.000,00	0	1	00	P	000
3.3.90.32.00	Material, Bem ou Serviço para Distribuição Gratuita	10.000,00	0	1	00	P	000
3.3.90.33.00	Passagens e Despesas com Locomoção	150.000,00	0	1	00	P	000
3.3.90.35.00	Serviços de Consultoria	10.000,00	0	1	00	P	000
3.3.90.36.00	Outros Serviços de Terceiros - Pessoa Física	150.000,00	0	1	00	P	000
3.3.90.36.00	Outros Serviços de Terceiros - Pessoa Física	1.000,00	9	2	24	P	001
3.3.90.39.00	Outros Serviços de Terceiros - Pessoa Jurídica	1.800.000,00	0	1	00	P	000
3.3.90.39.00	Outros Serviços de Terceiros - Pessoa Jurídica	5.000,00	9	2	24	P	188
3.3.90.39.00	Outros Serviços de Terceiros - Pessoa Jurídica	30.000,00	8	2	28	P	001
3.3.90.39.00	Outros Serviços de Terceiros - Pessoa Jurídica	1.000,00	8	2	30	P	026
3.3.90.39.00	Outros Serviços de Terceiros - Pessoa Jurídica	50,00	0	1	97	P	000
3.3.90.92.00	Despesas de Exercícios Anteriores	5.000,00	0	1	00	P	000
3.3.90.93.00	Indenizações e Restituições	10.000,00	0	1	00	P	000
4.4.90.51.00	Obras e Instalações	10.000,00	0	1	00	P	000
4.4.90.52.00	Equipamentos e Material Permanente	20.000,00	0	1	00	P	000
<b>Total R\$ 7.389.100,00</b>							

**08.244.008.2.182 - Manutenção das Ações de Segurança Alimentar e Nutricional**

			ID	GDR	FT	PF	DDR
3.1.90.04.00	Contratação por Tempo Determinado	200.000,00	0	1	00	P	000
3.1.90.11.00	Vencimentos e Vantagens Fixas - Pessoal Civil	150.000,00	0	1	00	P	000
3.1.90.13.00	Obrigações Patronais	5.000,00	0	1	00	P	000
3.3.90.30.00	Material de Consumo	50.000,00	0	1	00	P	000
3.3.90.39.00	Outros Serviços de Terceiros - Pessoa Jurídica	2.350.000,00	0	1	00	P	000
<b>Total R\$ 2.755.000,00</b>							

**08.244.008.4.052 - Manutenção das Atividades do Conselho Tutelar**

			ID	GDR	FT	PF	DDR
3.1.90.04.00	Contratação por Tempo Determinado	15.000,00	0	1	00	P	000
3.1.90.11.00	Vencimentos e Vantagens Fixas - Pessoal Civil	15.000,00	0	1	00	P	000
3.1.90.13.00	Obrigações Patronais	10.000,00	0	1	00	P	000
3.3.90.14.00	Diárias - Civil	10.000,00	0	1	00	P	000
3.3.90.30.00	Material de Consumo	10.000,00	0	1	00	P	000
3.3.90.32.00	Material, Bem ou Serviço para Distribuição Gratuita	10.000,00	0	1	00	P	000
3.3.90.36.00	Outros Serviços de Terceiros - Pessoa Física	10.000,00	0	1	00	P	000
3.3.90.39.00	Outros Serviços de Terceiros - Pessoa Jurídica	10.000,00	0	1	00	P	000
4.4.90.52.00	Equipamentos e Material Permanente	10.000,00	0	1	00	P	000
<b>Total R\$ 100.000,00</b>							

**08.244.008.4.053 - Manutenção da Casa dos Conselhos**

			ID	GDR	FT	PF	DDR
3.3.90.30.00	Material de Consumo	10.000,00	0	1	00	P	000
3.3.90.30.00	Material de Consumo	5.000,00	9	2	29	P	220
3.3.90.32.00	Material, Bem ou Serviço para Distribuição Gratuita	5.000,00	9	2	29	P	220
3.3.90.39.00	Outros Serviços de Terceiros - Pessoa Jurídica	5.000,00	9	2	29	P	220
<b>Total R\$ 25.000,00</b>							

**08.244.008.8.046 - Manutenção da Casa dos Estudantes.**

ID GDR FT PF DDR



**PREFEITURA MUNICIPAL DE PAULO AFONSO**

AV APOLONIO SALES

CENTRO

C.N.P.J. : 14.217.327/0001-24

**Orçamento 2022**  
**Quadro de Detalhamento da Despesa**

3.3.90.30.00	Material de Consumo	5.000,00	0	1	00	P	000
3.3.90.36.00	Outros Serviços de Terceiros - Pessoa Física	3.000,00	0	1	00	P	000
3.3.90.39.00	Outros Serviços de Terceiros - Pessoa Jurídica	10.000,00	0	1	00	P	000
3.3.90.40.00	Serviços de Tecnologia da Informação e Comunicação – Pe	3.000,00	0	1	00	P	000
3.3.90.93.00	Indenizações e Restituições	1.000,00	0	1	00	P	000
4.4.90.51.00	Obras e Instalações	4.000,00	0	1	00	P	000
4.4.90.52.00	Equipamentos e Material Permanente	4.000,00	0	1	00	P	000

**Total R\$ 30.000,00**

<b>TOTAIS DA UNIDADE</b>			
ATIVIDADES	10.299.100,00	DESPESAS CORRENTES	10.251.100,00
PROJETOS	0,00	DESPESAS DE CAPITAL	48.000,00
OPERACOES ESPECIAIS	0,00		
PESSOAL E ENCARGOS	5.097.050,00	TOTAL GERAL	10.299.100,00





**PREFEITURA MUNICIPAL DE PAULO AFONSO**

AV APOLONIO SALES  
CENTRO  
C.N.P.J. : 14.217.327/0001-24

**Orçamento 2022**  
**Quadro de Detalhamento da Despesa**

**UNIDADE: 03.11.51 - FUNDO MUNICIPAL DE ASSISTÊNCIA SOCIAL**

**CLASSIFICAÇÃO PROGRAMÁTICA**  
**CLASSIFICAÇÃO ECONÔMICA**

**08.244.008.2.143 - Manutenção dos Benefícios Eventuais**

			ID	GDR	FT	PF	DDR
3.3.90.32.00	Material, Bem ou Serviço para Distribuição Gratuita	1.524.500,00	0	1	00	P	000
3.3.90.32.00	Material, Bem ou Serviço para Distribuição Gratuita	6.000,00	8	2	28	P	201
3.3.90.33.00	Passagens e Despesas com Locomoção	10.000,00	0	1	00	P	000
3.3.90.33.00	Passagens e Despesas com Locomoção	10.000,00	8	2	28	P	201
3.3.90.39.00	Outros Serviços de Terceiros - Pessoa Jurídica	5.000,00	9	2	28	P	201
		<b>Total R\$ 1.555.500,00</b>					

**08.244.008.2.155 - Manutenção e Aprimoramento da Gestão do SUAS/IGD SUAS/IGD BOLSA**

			ID	GDR	FT	PF	DDR
3.3.90.14.00	Diárias - Civil	2.000,00	9	2	29	P	218
3.3.90.30.00	Material de Consumo	10.000,00	9	2	29	P	218
3.3.90.33.00	Passagens e Despesas com Locomoção	2.000,00	9	2	29	P	218
3.3.90.35.00	Serviços de Consultoria	145.000,00	9	2	29	P	218
3.3.90.36.00	Outros Serviços de Terceiros - Pessoa Física	10.000,00	9	2	29	P	218
3.3.90.39.00	Outros Serviços de Terceiros - Pessoa Jurídica	300.000,00	9	2	29	P	218
4.4.90.52.00	Equipamentos e Material Permanente	2.000,00	9	2	29	P	184
		<b>Total R\$ 471.000,00</b>					

**Pública**

			ID	GDR	FT	PF	DDR
3.1.90.04.00	Contratação por Tempo Determinado	5.000,00	9	2	29	P	237
3.1.90.11.00	Vencimentos e Vantagens Fixas - Pessoal Civil	100,00	9	2	09	P	237
3.3.90.30.00	Material de Consumo	5.000,00	9	2	29	P	237
3.3.90.32.00	Material, Bem ou Serviço para Distribuição Gratuita	5.000,00	9	2	29	P	237
3.3.90.36.00	Outros Serviços de Terceiros - Pessoa Física	5.000,00	9	2	29	P	237
3.3.90.39.00	Outros Serviços de Terceiros - Pessoa Jurídica	5.000,00	9	2	29	P	237
4.4.90.52.00	Equipamentos e Material Permanente	5.000,00	9	2	29	P	237
		<b>Total R\$ 30.100,00</b>					

**08.244.008.6.026 - Manutenção do Prog de Transferencia de Rendas - Paulo Afonso Cidadania**

			ID	GDR	FT	PF	DDR
3.3.90.48.00	Outros Auxílios Financeiros a Pessoas Físicas	3.800.000,00	0	1	00	P	000
		<b>Total R\$ 3.800.000,00</b>					

**08.244.008.8.002 - Manutenção da Proteção Social Básica**

			ID	GDR	FT	PF	DDR
3.1.90.04.00	Contratação por Tempo Determinado	600.000,00	0	1	00	P	000
3.1.90.04.00	Contratação por Tempo Determinado	5.000,00	8	2	28	P	203
3.1.90.04.00	Contratação por Tempo Determinado	350.000,00	0	1	29	P	000
3.1.90.11.00	Vencimentos e Vantagens Fixas - Pessoal Civil	380.000,00	0	1	00	P	000
3.1.90.11.00	Vencimentos e Vantagens Fixas - Pessoal Civil	5.000,00	8	2	28	P	203
3.1.90.11.00	Vencimentos e Vantagens Fixas - Pessoal Civil	250.000,00	0	1	29	P	000
3.3.90.30.00	Material de Consumo	90.000,00	8	2	28	P	203
3.3.90.30.00	Material de Consumo	20.000,00	9	2	29	P	220
3.3.90.32.00	Material, Bem ou Serviço para Distribuição Gratuita	2.000,00	9	2	29	P	220
3.3.90.35.00	Serviços de Consultoria	20.000,00	9	2	29	P	220
3.3.90.36.00	Outros Serviços de Terceiros - Pessoa Física	50.000,00	8	2	28	P	203
3.3.90.36.00	Outros Serviços de Terceiros - Pessoa Física	70.000,00	9	2	29	P	220
3.3.90.39.00	Outros Serviços de Terceiros - Pessoa Jurídica	60.000,00	8	2	28	P	203
3.3.90.39.00	Outros Serviços de Terceiros - Pessoa Jurídica	585.000,00	9	2	29	P	222
4.4.90.52.00	Equipamentos e Material Permanente	2.000,00	9	2	29	P	222
		<b>Total R\$ 2.489.000,00</b>					

**08.244.008.8.003 - Manutenção da Proteção Social Especial de Média e Alta Complexidade**

			ID	GDR	FT	PF	DDR
3.1.90.04.00	Contratação por Tempo Determinado	700.000,00	0	1	00	P	000
3.1.90.04.00	Contratação por Tempo Determinado	5.000,00	8	2	28	P	000
3.1.90.04.00	Contratação por Tempo Determinado	280.000,00	9	2	29	P	231
3.1.90.11.00	Vencimentos e Vantagens Fixas - Pessoal Civil	250.000,00	0	1	00	P	000



**PREFEITURA MUNICIPAL DE PAULO AFONSO**

AV APOLONIO SALES  
CENTRO  
C.N.P.J. : 14.217.327/0001-24

**Orçamento 2022**  
**Quadro de Detalhamento da Despesa**

3.1.90.11.00	Vencimentos e Vantagens Fixas - Pessoal Civil	5.000,00	8	2	28	P	000
3.1.90.11.00	Vencimentos e Vantagens Fixas - Pessoal Civil	100.000,00	0	1	29	P	000
3.3.50.41.00	Contribuições	5.000,00	0	1	00	P	000
3.3.50.41.00	Contribuições	120.000,00	8	2	28	P	205
3.3.50.41.00	Contribuições	100.000,00	9	2	29	P	231
3.3.90.14.00	Diárias – Civil	2.000,00	9	2	29	P	225
3.3.90.30.00	Material de Consumo	5.000,00	0	1	00	P	000
3.3.90.30.00	Material de Consumo	25.000,00	8	2	28	P	204
3.3.90.30.00	Material de Consumo	60.000,00	9	2	29	P	231
3.3.90.32.00	Material, Bem ou Serviço para Distribuição Gratuita	2.000,00	9	2	29	P	231
3.3.90.35.00	Serviços de Consultoria	2.000,00	9	2	29	P	231
3.3.90.36.00	Outros Serviços de Terceiros - Pessoa Física	30.000,00	8	2	28	P	204
3.3.90.36.00	Outros Serviços de Terceiros - Pessoa Física	40.000,00	9	2	29	P	231
3.3.90.39.00	Outros Serviços de Terceiros - Pessoa Jurídica	60.000,00	8	2	28	P	204
3.3.90.39.00	Outros Serviços de Terceiros - Pessoa Jurídica	130.000,00	9	2	29	P	231
4.4.90.52.00	Equipamentos e Material Permanente	40.000,00	0	1	00	P	000
4.4.90.52.00	Equipamentos e Material Permanente	70.000,00	9	2	29	P	227
		<b>Total R\$ 2.031.000,00</b>					

**08.244.008.8.006 - Manutenção dos Programas e Projetos do SUAS**

			ID	GDR	FT	PF	DDR
3.1.90.04.00	Contratação por Tempo Determinado	130.000,00	9	2	29	P	237
3.3.90.14.00	Diárias – Civil	2.000,00	9	2	29	P	237
3.3.90.30.00	Material de Consumo	14.000,00	9	2	29	P	237
3.3.90.36.00	Outros Serviços de Terceiros - Pessoa Física	2.000,00	9	2	29	P	237
3.3.90.39.00	Outros Serviços de Terceiros - Pessoa Jurídica	50.000,00	9	2	29	P	237
4.4.90.52.00	Equipamentos e Material Permanente	2.000,00	9	2	29	P	237
		<b>Total R\$ 200.000,00</b>					

TOTAIS DA UNIDADE			
ATIVIDADES	10.576.600,00	DESPESAS CORRENTES	10.455.600,00
PROJETOS	0,00	DESPESAS DE CAPITAL	121.000,00
OPERACOES ESPECIAIS	0,00		
PESSOAL E ENCARGOS	3.065.100,00	TOTAL GERAL	10.576.600,00



**PREFEITURA MUNICIPAL DE PAULO AFONSO**

AV APOLONIO SALES  
CENTRO  
C.N.P.J. : 14.217.327/0001-24

**Orçamento 2022**  
**Quadro de Detalhamento da Despesa**

**UNIDADE: 03.11.52 - FUNDO MUN. DO DIREITO DA CRIANÇA E DO ADOLESCENTE**

**CLASSIFICAÇÃO PROGRAMÁTICA**  
**CLASSIFICAÇÃO ECONÔMICA**

<b>08.243.008.2.147 - Apoio as ações de Promoção dos direitos da Criança e do Adolescente</b>		<b>ID</b>	<b>GDR</b>	<b>FT</b>	<b>PF</b>	<b>DDR</b>
3.1.90.04.00	Contratação por Tempo Determinado	75.000,00	0	1	00	P 000
3.1.90.11.00	Vencimentos e Vantagens Fixas - Pessoal Civil	10.000,00	0	1	00	P 000
3.3.50.41.00	Contribuições	400.000,00	0	1	00	P 000
3.3.90.14.00	Diárias – Civil	5.000,00	0	1	00	P 000
3.3.90.33.00	Passagens e Despesas com Locomoção	5.000,00	0	1	00	P 000
3.3.90.35.00	Serviços de Consultoria	60.000,00	0	1	00	P 000
3.3.90.36.00	Outros Serviços de Terceiros - Pessoa Física	5.000,00	0	1	00	P 000
3.3.90.39.00	Outros Serviços de Terceiros - Pessoa Jurídica	25.000,00	0	1	00	P 000
3.3.90.93.00	Indenizações e Restituições	5.000,00	0	1	00	P 000
4.4.90.51.00	Obras e Instalações	50.000,00	0	1	00	P 000
<b>Total R\$ 640.000,00</b>						

<b>TOTAIS DA UNIDADE</b>			
ATIVIDADES	640.000,00	DESPESAS CORRENTES	590.000,00
PROJETOS	0,00	DESPESAS DE CAPITAL	50.000,00
OPERACOES ESPECIAIS	0,00		
PESSOAL E ENCARGOS	85.000,00	TOTAL GERAL	640.000,00



**PREFEITURA MUNICIPAL DE PAULO AFONSO**

AV APOLONIO SALES  
CENTRO  
C.N.P.J. : 14.217.327/0001-24

**Orçamento 2022**  
**Quadro de Detalhamento da Despesa**

**UNIDADE: 03.11.54 - FUNDO MUNICIPAL DE HABITAÇÃO E INTERESSE SOCIAL**

**CLASSIFICAÇÃO PROGRAMÁTICA**  
**CLASSIFICAÇÃO ECONÔMICA**

**08.244.008.5.024 - Melhorando a Habitação e a Habitabilidade**

			ID	GDR	FT	PF	DDR
3.3.90.32.00	Material, Bem ou Serviço para Distribuição Gratuita	100.000,00	0	1	00	P	000
3.3.90.39.00	Outros Serviços de Terceiros - Pessoa Jurídica	70.000,00	0	1	00	P	000
3.3.90.39.00	Outros Serviços de Terceiros - Pessoa Jurídica	234.300,00	9	2	24	P	188
4.4.90.51.00	Obras e Instalações	10.000,00	0	1	00	P	000
4.4.90.51.00	Obras e Instalações	10.000,00	9	2	24	P	192
4.4.90.51.00	Obras e Instalações	10.000,00	6	2	90	P	090

**Total R\$ 434.300,00**

<b>TOTAIS DA UNIDADE</b>			
ATIVIDADES	0,00	DESPESAS CORRENTES	404.300,00
PROJETOS	434.300,00	DESPESAS DE CAPITAL	30.000,00
OPERACOES ESPECIAIS	0,00		
PESSOAL E ENCARGOS	0,00	TOTAL GERAL	434.300,00



**PREFEITURA MUNICIPAL DE PAULO AFONSO**

AV APOLONIO SALES  
CENTRO  
C.N.P.J. : 14.217.327/0001-24

**Orçamento 2022**  
**Quadro de Detalhamento da Despesa**

**UNIDADE: 03.11.55 - FUNDO MUN DOS DIREITOS E DEFESA DO IDOSO**

**CLASSIFICAÇÃO PROGRAMÁTICA**  
**CLASSIFICAÇÃO ECONÔMICA**

<b>08.241.008.8.021 - Apoio as ações de Promoção, Proteção e Defesa dos Direitos do Idoso</b>		<b>ID</b>	<b>GDR</b>	<b>FT</b>	<b>PF</b>	<b>DDR</b>
3.1.90.04.00	Contratação por Tempo Determinado	8.000,00	0	1	00	P 000
3.1.90.11.00	Vencimentos e Vantagens Fixas - Pessoal Civil	7.000,00	0	1	00	P 000
3.3.50.41.00	Contribuições	5.000,00	0	1	00	P 000
3.3.90.14.00	Diárias – Civil	5.000,00	0	1	00	P 000
3.3.90.30.00	Material de Consumo	5.000,00	0	1	00	P 000
3.3.90.35.00	Serviços de Consultoria	5.000,00	0	1	00	P 000
3.3.90.36.00	Outros Serviços de Terceiros - Pessoa Física	5.000,00	0	1	00	P 000
3.3.90.39.00	Outros Serviços de Terceiros - Pessoa Jurídica	5.000,00	0	1	00	P 000
4.4.90.52.00	Equipamentos e Material Permanente	5.000,00	0	1	00	P 000
<b>Total R\$ 50.000,00</b>						

<b>TOTAIS DA UNIDADE</b>			
ATIVIDADES	50.000,00	DESPESAS CORRENTES	45.000,00
PROJETOS	0,00	DESPESAS DE CAPITAL	5.000,00
OPERACOES ESPECIAIS	0,00		
PESSOAL E ENCARGOS	15.000,00	TOTAL GERAL	50.000,00

<b>TOTAIS DO ÓRGÃO/SECRETARIA</b>			
ATIVIDADES	21.565.700,00	DESPESAS CORRENTES	21.746.000,00
PROJETOS	434.300,00	DESPESAS DE CAPITAL	254.000,00
OPERACOES ESPECIAIS	0,00		
PESSOAL E ENCARGOS	8.262.150,00	TOTAL GERAL	22.000.000,00



**PREFEITURA MUNICIPAL DE PAULO AFONSO**

AV APOLONIO SALES  
CENTRO  
C.N.P.J. : 14.217.327/0001-24

**Orçamento 2022**  
**Quadro de Detalhamento da Despesa**

**ÓRGÃO: 03.12.00 - ADMINISTRAÇÃO DO BTN**

**UNIDADE: 03.12.12 - ADMINISTRAÇÃO DO BTN**

**CLASSIFICAÇÃO PROGRAMÁTICA**

**CLASSIFICAÇÃO ECONÔMICA**

<b>16.482.003.3.000 - Construção, ampliação e reforma de Unidades Habitacionais</b>			ID	GDR	FT	PF	DDR
3.3.90.39.00	Outros Serviços de Terceiros - Pessoa Jurídica	900.000,00	0	1	00	P	000
4.4.90.51.00	Obras e Instalações	1.600.000,00	0	1	00	P	000
4.4.90.51.00	Obras e Instalações	9.000,00	6	2	90	P	090
4.4.90.52.00	Equipamentos e Material Permanente	50.000,00	0	1	00	P	000
		<b>Total R\$ 2.559.000,00</b>					

<b>04.122.011.6.006 - Gestão das ações do BTN</b>			ID	GDR	FT	PF	DDR
3.1.90.04.00	Contratação por Tempo Determinado	340.000,00	0	1	00	P	000
3.1.90.11.00	Vencimentos e Vantagens Fixas - Pessoal Civil	550.000,00	0	1	00	P	000
3.1.90.13.00	Obrigações Patronais	200.000,00	0	1	00	P	000
3.1.90.13.00	Obrigações Patronais	50,00	0	1	44	P	001
3.1.90.94.00	Indenizações e Restituições Trabalhistas	350.000,00	0	1	00	P	000
3.1.90.96.00	Ressarcimento de Despesas de Pessoal Requisitado	20.000,00	0	1	00	P	000
3.3.90.14.00	Diárias - Civil	2.950,00	0	1	00	P	000
3.3.90.30.00	Material de Consumo	37.000,00	0	1	00	P	000
3.3.90.36.00	Outros Serviços de Terceiros - Pessoa Física	30.000,00	0	1	00	P	000
3.3.90.39.00	Outros Serviços de Terceiros - Pessoa Jurídica	1.000.000,00	0	1	00	P	000
3.3.90.92.00	Despesas de Exercícios Anteriores	10.000,00	0	1	00	P	000
4.4.90.51.00	Obras e Instalações	370.000,00	0	1	00	P	000
4.4.90.51.00	Obras e Instalações	1.000,00	0	1	90	P	090
4.4.90.52.00	Equipamentos e Material Permanente	30.000,00	0	1	00	P	000
		<b>Total R\$ 2.941.000,00</b>					

<b>TOTAIS DA UNIDADE</b>			
ATIVIDADES	2.941.000,00	DESPESAS CORRENTES	3.440.000,00
PROJETOS	2.559.000,00	DESPESAS DE CAPITAL	2.060.000,00
OPERACOES ESPECIAIS	0,00		
PESSOAL E ENCARGOS	1.460.050,00	TOTAL GERAL	5.500.000,00

<b>TOTAIS DO ÓRGÃO/SECRETARIA</b>			
ATIVIDADES	2.941.000,00	DESPESAS CORRENTES	3.440.000,00
PROJETOS	2.559.000,00	DESPESAS DE CAPITAL	2.060.000,00
OPERACOES ESPECIAIS	0,00		
PESSOAL E ENCARGOS	1.460.050,00	TOTAL GERAL	5.500.000,00



**PREFEITURA MUNICIPAL DE PAULO AFONSO**

AV APOLONIO SALES  
CENTRO  
C.N.P.J. : 14.217.327/0001-24

**Orçamento 2022**  
**Quadro de Detalhamento da Despesa**

**ÓRGÃO: 03.13.00 - SECRETARIA MUNICIPAL DE TURISMO, IND E COMERCIO**

**UNIDADE: 03.13.13 - SECRETARIA MUNICIPAL DE TURISMO, IND E COMERCIO**

**CLASSIFICAÇÃO PROGRAMÁTICA**  
**CLASSIFICAÇÃO ECONÔMICA**

<b>22.122.011.8.010 - Manut. das ações da Sec. Municipal de Turismo, Industria e Comercio</b>			<b>ID</b>	<b>GDR</b>	<b>FT</b>	<b>PF</b>	<b>DDR</b>
3.1.90.04.00	Contratação por Tempo Determinado	900.000,00	0	1	00	P	000
3.1.90.11.00	Vencimentos e Vantagens Fixas - Pessoal Civil	1.000.000,00	0	1	00	P	000
3.1.90.13.00	Obrigações Patronais	450.000,00	0	1	00	P	000
3.1.90.13.00	Obrigações Patronais	50,00	0	1	44	P	001
3.1.90.94.00	Indenizações e Restituições Trabalhistas	5.000,00	0	1	00	P	000
3.3.50.43.00	Subvenções Sociais	10.000,00	0	2	00	P	000
3.3.90.14.00	Diárias - Civil	10.000,00	0	1	00	P	000
3.3.90.30.00	Material de Consumo	59.950,00	0	1	00	P	000
3.3.90.33.00	Passagens e Despesas com Locomoção	5.000,00	0	1	00	P	000
3.3.90.35.00	Serviços de Consultoria	20.000,00	0	1	00	P	000
3.3.90.36.00	Outros Serviços de Terceiros - Pessoa Física	160.000,00	0	1	00	P	000
3.3.90.39.00	Outros Serviços de Terceiros - Pessoa Jurídica	1.000.000,00	0	1	00	P	000
3.3.90.92.00	Despesas de Exercícios Anteriores	25.000,00	0	1	00	P	000
4.4.90.51.00	Obras e Instalações	400.000,00	0	1	00	P	000
4.4.90.52.00	Equipamentos e Material Permanente	40.000,00	0	1	00	P	000
<b>Total R\$ 4.085.000,00</b>							

<b>23.695.002.8.060 - Programa de Fortalecimento ao Turismo, Indústria e Comércio Local</b>			<b>ID</b>	<b>GDR</b>	<b>FT</b>	<b>PF</b>	<b>DDR</b>
3.3.50.43.00	Subvenções Sociais	70.000,00	0	1	00	P	000
3.3.90.30.00	Material de Consumo	10.000,00	0	1	00	P	000
3.3.90.31.00	Premiações Culturais, Artísticas, Científicas, Desportivas e	10.000,00	0	1	00	P	000
3.3.90.35.00	Serviços de Consultoria	30.000,00	0	1	00	P	000
3.3.90.39.00	Outros Serviços de Terceiros - Pessoa Jurídica	1.295.000,00	0	1	00	P	000
<b>Total R\$ 1.415.000,00</b>							

<b>TOTAIS DA UNIDADE</b>			
ATIVIDADES	5.500.000,00	DESPESAS CORRENTES	5.060.000,00
PROJETOS	0,00	DESPESAS DE CAPITAL	440.000,00
OPERACOES ESPECIAIS	0,00		
PESSOAL E ENCARGOS	2.355.050,00	TOTAL GERAL	5.500.000,00

<b>TOTAIS DO ÓRGÃO/SECRETARIA</b>			
ATIVIDADES	5.500.000,00	DESPESAS CORRENTES	5.060.000,00
PROJETOS	0,00	DESPESAS DE CAPITAL	440.000,00
OPERACOES ESPECIAIS	0,00		
PESSOAL E ENCARGOS	2.355.050,00	TOTAL GERAL	5.500.000,00



**PREFEITURA MUNICIPAL DE PAULO AFONSO**

AV APOLONIO SALES  
CENTRO  
C.N.P.J. : 14.217.327/0001-24

**Orçamento 2022**  
**Quadro de Detalhamento da Despesa**

ÓRGÃO: 03.14.00 - PROCURADORIA GERAL DO MUNICÍPIO

UNIDADE: 03.14.14 - PROCURADORIA GERAL DO MUNICÍPIO

**CLASSIFICAÇÃO PROGRAMÁTICA**

**CLASSIFICAÇÃO ECONÔMICA**

**04.122.011.4.218 - Gestão de serviços da procuradoria geral do município.**

			ID	GDR	FT	PF	DDR
3.1.90.04.00	Contratação por Tempo Determinado	20.000,00	0	1	00	P	000
3.1.90.11.00	Vencimentos e Vantagens Fixas - Pessoal Civil	350.000,00	0	1	00	P	000
3.1.90.13.00	Obrigações Patronais	80.000,00	0	1	00	P	000
3.1.90.13.00	Obrigações Patronais	50,00	0	1	44	P	001
3.1.90.94.00	Indenizações e Restituições Trabalhistas	10.000,00	0	1	00	P	000
3.3.90.14.00	Diárias - Civil	10.000,00	0	1	00	P	000
3.3.90.30.00	Material de Consumo	5.000,00	0	1	00	P	000
3.3.90.35.00	Serviços de Consultoria	480.000,00	0	1	00	P	000
3.3.90.36.00	Outros Serviços de Terceiros - Pessoa Física	3.950,00	0	1	00	P	000
3.3.90.39.00	Outros Serviços de Terceiros - Pessoa Jurídica	5.000,00	0	1	00	P	000
3.3.90.40.00	Serviços de Tecnologia da Informação e Comunicação - Pe	5.000,00	0	1	00	P	000
3.3.90.92.00	Despesas de Exercícios Anteriores	1.000,00	0	1	00	P	000
4.4.90.52.00	Equipamentos e Material Permanente	30.000,00	0	1	00	P	000

**Total R\$ 1.000.000,00**

<b>TOTAIS DA UNIDADE</b>			
ATIVIDADES	1.000.000,00	DESPESAS CORRENTES	970.000,00
PROJETOS	0,00	DESPESAS DE CAPITAL	30.000,00
OPERACOES ESPECIAIS	0,00		
PESSOAL E ENCARGOS	460.050,00	TOTAL GERAL	1.000.000,00

<b>TOTAIS DO ÓRGÃO/SECRETARIA</b>			
ATIVIDADES	1.000.000,00	DESPESAS CORRENTES	970.000,00
PROJETOS	0,00	DESPESAS DE CAPITAL	30.000,00
OPERACOES ESPECIAIS	0,00		
PESSOAL E ENCARGOS	460.050,00	TOTAL GERAL	1.000.000,00





**PREFEITURA MUNICIPAL DE PAULO AFONSO**

AV APOLONIO SALES  
CENTRO  
C.N.P.J. : 14.217.327/0001-24

**Orçamento 2022**  
**Quadro de Detalhamento da Despesa**

**ÓRGÃO: 03.15.00 - SECRETARIA MUNICIPAL DA FAZENDA**

**UNIDADE: 03.15.15 - SECRETARIA MUNICIPAL DA FAZENDA**

**CLASSIFICAÇÃO PROGRAMÁTICA**  
**CLASSIFICAÇÃO ECONÔMICA**

<b>04.122.010.1.106 - Implantação e coordenação do Prog. de modern. Tributária</b>			<b>ID</b>	<b>GDR</b>	<b>FT</b>	<b>PF</b>	<b>DDR</b>
3.3.90.36.00	Outros Serviços de Terceiros - Pessoa Física	1.000,00	0	1	00	P	000
3.3.90.39.00	Outros Serviços de Terceiros - Pessoa Jurídica	1.000,00	0	1	00	P	000
3.3.90.39.00	Outros Serviços de Terceiros - Pessoa Jurídica	1.000,00	0	2	42	P	027
3.3.90.40.00	Serviços de Tecnologia da Informação e Comunicação – Pe	1.000,00	0	1	00	P	000
3.3.90.92.00	Despesas de Exercícios Anteriores	1.000,00	0	1	00	P	000
		<b>Total R\$ 5.000,00</b>					

<b>04.123.011.8.015 - Gestão das ações da Fazenda</b>			<b>ID</b>	<b>GDR</b>	<b>FT</b>	<b>PF</b>	<b>DDR</b>
3.1.90.04.00	Contratação por Tempo Determinado	200.000,00	0	1	00	P	000
3.1.90.11.00	Vencimentos e Vantagens Fixas - Pessoal Civil	1.500.000,00	0	1	00	P	000
3.1.90.13.00	Obrigações Patronais	450.000,00	0	1	00	P	000
3.1.90.13.00	Obrigações Patronais	150,00	0	1	44	P	001
3.1.90.94.00	Indenizações e Restituições Trabalhistas	32.950,00	0	1	00	P	000
3.3.90.14.00	Diárias – Civil	5.000,00	0	1	00	P	000
3.3.90.30.00	Material de Consumo	5.000,00	0	1	00	P	001
3.3.90.30.00	Material de Consumo	1.000,00	0	2	42	P	027
3.3.90.33.00	Passagens e Despesas com Locomoção	2.040,00	0	1	00	P	000
3.3.90.35.00	Serviços de Consultoria	1.300.000,00	0	1	00	P	000
3.3.90.36.00	Outros Serviços de Terceiros - Pessoa Física	30.000,00	0	1	00	P	001
3.3.90.39.00	Outros Serviços de Terceiros - Pessoa Jurídica	500.000,00	0	1	00	P	000
3.3.90.39.00	Outros Serviços de Terceiros - Pessoa Jurídica	1.000,00	0	2	42	P	027
3.3.90.39.00	Outros Serviços de Terceiros - Pessoa Jurídica	61.000,00	0	1	92	P	254
3.3.90.47.00	Obrigações Tributárias e Contributivas	4.000.000,00	0	1	00	P	000
3.3.90.47.00	Obrigações Tributárias e Contributivas	86.860,00	0	2	42	P	027
3.3.90.92.00	Despesas de Exercícios Anteriores	5.000,00	0	1	00	P	000
3.3.90.93.00	Indenizações e Restituições	5.000,00	0	1	00	P	000
4.4.90.52.00	Equipamentos e Material Permanente	10.000,00	0	1	00	P	000
		<b>Total R\$ 8.195.000,00</b>					

<b>TOTAIS DA UNIDADE</b>			
ATIVIDADES	8.195.000,00	DESPESAS CORRENTES	8.190.000,00
PROJETOS	5.000,00	DESPESAS DE CAPITAL	10.000,00
OPERACOES ESPECIAIS	0,00		
PESSOAL E ENCARGOS	2.183.100,00	TOTAL GERAL	8.200.000,00

<b>TOTAIS DO ÓRGÃO/SECRETARIA</b>			
ATIVIDADES	8.195.000,00	DESPESAS CORRENTES	8.190.000,00
PROJETOS	5.000,00	DESPESAS DE CAPITAL	10.000,00
OPERACOES ESPECIAIS	0,00		
PESSOAL E ENCARGOS	2.183.100,00	TOTAL GERAL	8.200.000,00



**PREFEITURA MUNICIPAL DE PAULO AFONSO**

AV APOLONIO SALES  
CENTRO  
C.N.P.J. : 14.217.327/0001-24

**Orçamento 2022**  
**Quadro de Detalhamento da Despesa**

**ÓRGÃO: 03.16.00 - SEC. MUNICIPAL DE CULTURA E ESPORTE**

**UNIDADE: 03.16.16 - SEC. MUNICIPAL DE CULTURA E ESPORTE**

**CLASSIFICAÇÃO PROGRAMÁTICA**

**CLASSIFICAÇÃO ECONÔMICA**

<b>13.392.009.8.011 - Gestão do Calendário de Eventos Comemorativos, Culturais e Esportivos</b>			ID	GDR	FT	PF	DDR
3.3.90.39.00	Outros Serviços de Terceiros - Pessoa Jurídica	3.090.000,00	8	2	00	P	000
3.3.90.39.00	Outros Serviços de Terceiros - Pessoa Jurídica	6.000,00	8	2	10	P	010
<b>Total R\$ 3.096.000,00</b>							

<b>13.122.011.8.012 - Gestão das ações da Secretaria de Cultura e Esporte</b>			ID	GDR	FT	PF	DDR
3.1.90.04.00	Contratação por Tempo Determinado	300.000,00	0	1	00	P	000
3.1.90.11.00	Vencimentos e Vantagens Fixas - Pessoal Civil	880.000,00	0	1	00	P	000
3.1.90.13.00	Obrigações Patronais	245.000,00	0	1	00	P	000
3.1.90.13.00	Obrigações Patronais	50,00	0	1	44	P	001
3.1.90.94.00	Indenizações e Restituições Trabalhistas	235.000,00	0	1	00	P	000
3.3.50.43.00	Subvenções Sociais	1.000,00	0	1	00	P	000
3.3.90.10.00	Outros Benefícios de Natureza Social	1.000,00	0	1	00	P	000
3.3.90.14.00	Diárias - Civil	1.000,00	0	1	00	P	000
3.3.90.30.00	Material de Consumo	20.000,00	0	1	00	P	000
3.3.90.33.00	Passagens e Despesas com Locomoção	55.000,00	0	1	00	P	000
3.3.90.36.00	Outros Serviços de Terceiros - Pessoa Física	1.000,00	0	1	00	P	000
3.3.90.39.00	Outros Serviços de Terceiros - Pessoa Jurídica	429.050,00	0	1	00	P	000
3.3.90.39.00	Outros Serviços de Terceiros - Pessoa Jurídica	5.000,00	8	2	10	P	001
3.3.90.39.00	Outros Serviços de Terceiros - Pessoa Jurídica	9.900,00	9	2	24	P	188
3.3.90.92.00	Despesas de Exercícios Anteriores	10.000,00	0	1	00	P	000
3.3.90.93.00	Indenizações e Restituições	1.000,00	0	1	00	P	000
4.4.90.52.00	Equipamentos e Material Permanente	10.000,00	0	1	00	P	000
<b>Total R\$ 2.204.000,00</b>							

<b>TOTAIS DA UNIDADE</b>			
ATIVIDADES	5.300.000,00	DESPESAS CORRENTES	5.290.000,00
PROJETOS	0,00	DESPESAS DE CAPITAL	10.000,00
OPERACOES ESPECIAIS	0,00		
PESSOAL E ENCARGOS	1.660.050,00	TOTAL GERAL	5.300.000,00



**PREFEITURA MUNICIPAL DE PAULO AFONSO**

AV APOLONIO SALES  
CENTRO  
C.N.P.J. : 14.217.327/0001-24

**Orçamento 2022**  
**Quadro de Detalhamento da Despesa**

**UNIDADE: 03.16.58 - FUNDO MUNICIPAL DE CULTURA**

**CLASSIFICAÇÃO PROGRAMÁTICA**  
**CLASSIFICAÇÃO ECONÔMICA**

**13.122.011.8.061 - Gestão das ações do Fundo Municipal de Cultura**

			ID	GDR	FT	PF	DDR
3.3.90.30.00	Material de Consumo	5.000,00	8	2	00	P	000
3.3.90.30.00	Material de Consumo	10.000,00	8	2	10	P	010
3.3.90.36.00	Outros Serviços de Terceiros - Pessoa Física	5.000,00	8	2	00	P	000
3.3.90.36.00	Outros Serviços de Terceiros - Pessoa Física	10.000,00	8	2	10	P	010
3.3.90.39.00	Outros Serviços de Terceiros - Pessoa Jurídica	100.000,00	8	2	00	P	000
3.3.90.39.00	Outros Serviços de Terceiros - Pessoa Jurídica	70.000,00	8	2	10	P	010

**Total R\$ 200.000,00**

<b>TOTAIS DA UNIDADE</b>			
ATIVIDADES	200.000,00	DESPESAS CORRENTES	200.000,00
PROJETOS	0,00	DESPESAS DE CAPITAL	0,00
OPERACOES ESPECIAIS	0,00		
PESSOAL E ENCARGOS	0,00	TOTAL GERAL	200.000,00

<b>TOTAIS DO ÓRGÃO/SECRETARIA</b>			
ATIVIDADES	5.500.000,00	DESPESAS CORRENTES	5.490.000,00
PROJETOS	0,00	DESPESAS DE CAPITAL	10.000,00
OPERACOES ESPECIAIS	0,00		
PESSOAL E ENCARGOS	1.660.050,00	TOTAL GERAL	5.500.000,00



**PREFEITURA MUNICIPAL DE PAULO AFONSO**

AV APOLONIO SALES  
CENTRO  
C.N.P.J. : 14.217.327/0001-24

**Orçamento 2022**  
**Quadro de Detalhamento da Despesa**

**ÓRGÃO: 03.17.00 - SEC. MUN EXTRAORDINARIA DE ARTICULAÇÃO POLITICA**

**UNIDADE: 03.17.17 - SEC. MUN EXTRAORDINARIA DE ARTICULAÇÃO POLITICA**

**CLASSIFICAÇÃO PROGRAMÁTICA**

**CLASSIFICAÇÃO ECONÔMICA**

<b>04.122.011.6.051 - Gestão das Ações da Sec Mun Extraordinaria de Articulação Política</b>		<b>ID</b>	<b>GDR</b>	<b>FT</b>	<b>PF</b>	<b>DDR</b>
3.1.90.11.00	Vencimentos e Vantagens Fixas - Pessoal Civil	170.000,00	0	1	00	P 000
3.1.90.13.00	Obrigações Patronais	45.000,00	0	1	00	P 000
3.1.90.13.00	Obrigações Patronais	50,00	0	1	44	P 001
3.1.90.94.00	Indenizações e Restituições Trabalhistas	10.000,00	0	1	00	P 000
3.3.90.14.00	Diárias - Civil	8.000,00	0	1	00	P 000
3.3.90.30.00	Material de Consumo	5.000,00	0	1	00	P 000
3.3.90.36.00	Outros Serviços de Terceiros - Pessoa Física	1.000,00	0	1	00	P 000
3.3.90.39.00	Outros Serviços de Terceiros - Pessoa Jurídica	5.000,00	0	1	00	P 000
4.4.90.52.00	Equipamentos e Material Permanente	5.950,00	0	1	00	P 000
<b>Total R\$ 250.000,00</b>						

<b>TOTAIS DA UNIDADE</b>			
ATIVIDADES	250.000,00	DESPESAS CORRENTES	244.050,00
PROJETOS	0,00	DESPESAS DE CAPITAL	5.950,00
OPERACOES ESPECIAIS	0,00		
PESSOAL E ENCARGOS	225.050,00	TOTAL GERAL	250.000,00

<b>TOTAIS DO ÓRGÃO/SECRETARIA</b>			
ATIVIDADES	250.000,00	DESPESAS CORRENTES	244.050,00
PROJETOS	0,00	DESPESAS DE CAPITAL	5.950,00
OPERACOES ESPECIAIS	0,00		
PESSOAL E ENCARGOS	225.050,00	TOTAL GERAL	250.000,00



**PREFEITURA MUNICIPAL DE PAULO AFONSO**

AV APOLONIO SALES  
CENTRO  
C.N.P.J. : 14.217.327/0001-24

**Orçamento 2022**  
**Quadro de Detalhamento da Despesa**

**ÓRGÃO: 03.18.00 - SEC. MUN EXTRAORDINARIA DE ARTICULAÇÃO ADM**

**UNIDADE: 03.18.18 - SEC. MUN EXTRAORDINARIA DE ARTICULAÇÃO ADM**

**CLASSIFICAÇÃO PROGRAMÁTICA**  
**CLASSIFICAÇÃO ECONÔMICA**

**04.122.011.6.052 - Gestão das Ações da Sec Mun Extraordinaria de Articulação Adm**

			ID	GDR	FT	PF	DDR
3.1.90.11.00	Vencimentos e Vantagens Fixas - Pessoal Civil	180.000,00	0	1	00	P	000
3.1.90.13.00	Obrigações Patronais	35.000,00	0	1	00	P	000
3.1.90.13.00	Obrigações Patronais	50,00	0	1	44	P	001
3.1.90.94.00	Indenizações e Restituições Trabalhistas	1.000,00	0	1	00	P	000
3.3.90.14.00	Diárias - Civil	7.950,00	0	1	00	P	000
3.3.90.30.00	Material de Consumo	5.000,00	0	1	00	P	000
3.3.90.36.00	Outros Serviços de Terceiros - Pessoa Física	1.000,00	0	1	00	P	000
3.3.90.39.00	Outros Serviços de Terceiros - Pessoa Jurídica	10.000,00	0	1	00	P	000
4.4.90.52.00	Equipamentos e Material Permanente	10.000,00	0	1	00	P	000
<b>Total R\$ 250.000,00</b>							

<b>TOTAIS DA UNIDADE</b>			
ATIVIDADES	250.000,00	DESPESAS CORRENTES	240.000,00
PROJETOS	0,00	DESPESAS DE CAPITAL	10.000,00
OPERACOES ESPECIAIS	0,00		
PESSOAL E ENCARGOS	216.050,00	TOTAL GERAL	250.000,00

<b>TOTAIS DO ÓRGÃO/SECRETARIA</b>			
ATIVIDADES	250.000,00	DESPESAS CORRENTES	240.000,00
PROJETOS	0,00	DESPESAS DE CAPITAL	10.000,00
OPERACOES ESPECIAIS	0,00		
PESSOAL E ENCARGOS	216.050,00	TOTAL GERAL	250.000,00



**PREFEITURA MUNICIPAL DE PAULO AFONSO**

AV APOLONIO SALES  
CENTRO  
C.N.P.J. : 14.217.327/0001-24

**Orçamento 2022**  
**Quadro de Detalhamento da Despesa**

**ÓRGÃO: 03.88.00 - ENCARGOS GERAIS DO MUNICÍPIO**

**UNIDADE: 03.88.88 - ENCARGOS GERAIS DO MUNICÍPIO**

**CLASSIFICAÇÃO PROGRAMÁTICA**

**CLASSIFICAÇÃO ECONÔMICA**

<b>28.846.888.6.082 - Gestão das Emendas Impositivas - Câmara de Vereadores</b>		ID	GDR	FT	PF	DDR
3.3.90.39.00	Outros Serviços de Terceiros - Pessoa Jurídica	4.500,00	0	1	00	P 000
4.4.90.51.00	Obras e Instalações	1.500.000,00	0	1	00	P 000
4.4.90.52.00	Equipamentos e Material Permanente	4.500,00	0	1	00	P 000
<b>Total R\$ 1.509.000,00</b>						

<b>28.846.888.8.888 - ENCARGOS GERAIS DO MUNICÍPIO</b>		ID	GDR	FT	PF	DDR
3.1.90.91.00	Sentenças Judiciais	25.000,00	0	1	00	P 000
3.1.90.94.00	Indenizações e Restituições Trabalhistas	1.000,00	0	1	00	P 000
3.2.90.21.00	Juros sobre a Dívida por Contrato	1.000,00	0	1	00	P 000
3.2.90.22.00	Outros Encargos sobre a Dívida por Contrato	1.850.000,00	0	1	00	P 000
3.3.20.93.00	Indenizações e Restituições	190.000,00	0	1	24	P 188
3.3.30.93.00	Indenizações e Restituições	5.000,00	0	1	24	P 188
3.3.90.39.00	Outros Serviços de Terceiros - Pessoa Jurídica	5.000,00	9	2	24	P 188
3.3.90.47.00	Obrigações Tributárias e Contributivas	1.000,00	0	1	00	P 000
3.3.90.91.00	Sentenças Judiciais	1.020.000,00	0	1	00	P 000
3.3.90.92.00	Despesas de Exercícios Anteriores	1.000,00	0	1	00	P 000
3.3.90.93.00	Indenizações e Restituições	240.000,00	0	1	00	P 001
4.4.90.93.00	Indenizações e Restituições	1.000,00	0	1	00	P 000
4.6.90.71.00	Principal da Dívida Contratual Resgatado	1.500.000,00	0	1	00	P 000
4.6.90.91.00	Sentenças Judiciais	1.000,00	0	1	00	P 000
<b>Total R\$ 4.841.000,00</b>						

<b>TOTAIS DA UNIDADE</b>			
ATIVIDADES	6.350.000,00	DESPESAS CORRENTES	3.343.500,00
PROJETOS	0,00	DESPESAS DE CAPITAL	3.006.500,00
OPERACOES ESPECIAIS	0,00		
PESSOAL E ENCARGOS	26.000,00	TOTAL GERAL	6.350.000,00

<b>TOTAIS DO ÓRGÃO/SECRETARIA</b>			
ATIVIDADES	6.350.000,00	DESPESAS CORRENTES	3.343.500,00
PROJETOS	0,00	DESPESAS DE CAPITAL	3.006.500,00
OPERACOES ESPECIAIS	0,00		
PESSOAL E ENCARGOS	26.000,00	TOTAL GERAL	6.350.000,00



**PREFEITURA MUNICIPAL DE PAULO AFONSO**

AV APOLONIO SALES  
CENTRO  
C.N.P.J. : 14.217.327/0001-24

**Orçamento 2022**  
**Quadro de Detalhamento da Despesa**

**ÓRGÃO: 03.99.00 - RESERVA DE CONTINGÊNCIA**

**UNIDADE: 03.99.99 - RESERVA DE CONTINGÊNCIA**

**CLASSIFICAÇÃO PROGRAMÁTICA**  
**CLASSIFICAÇÃO ECONÔMICA**

**99.999.999.9.999 - RESERVA DE CONTINGENCIA**

**ID GDR FT PF DDR**

9.9.99.99.99 Reserva de Contingência

1.000.000,00 0 1 00 P 000

**Total R\$ 1.000.000,00**

<b>TOTAIS DA UNIDADE</b>			
ATIVIDADES	0,00	DESPESAS CORRENTES	0,00
PROJETOS	1.000.000,00	DESPESAS DE CAPITAL	0,00
OPERACOES ESPECIAIS	0,00		
PESSOAL E ENCARGOS	0,00	TOTAL GERAL	1.000.000,00

<b>TOTAIS DO ÓRGÃO/SECRETARIA</b>			
ATIVIDADES	0,00	DESPESAS CORRENTES	0,00
PROJETOS	1.000.000,00	DESPESAS DE CAPITAL	0,00
OPERACOES ESPECIAIS	0,00		
PESSOAL E ENCARGOS	0,00	TOTAL GERAL	1.000.000,00

<b>TOTAIS DO ORÇAMENTO</b>			
ATIVIDADES	372.149.200,00	DESPESAS CORRENTES	366.988.500,00
PROJETOS	22.850.800,00	DESPESAS DE CAPITAL	27.011.500,00
OPERACOES ESPECIAIS	0,00		
PESSOAL E ENCARGOS	224.010.300,00	TOTAL GERAL	395.000.000,00



## Prefeitura Municipal de Paulo Afonso Estado da Bahia

### ANEXO II – DESPESA FIXADA POR ÓRGÃO

DISCRIMINAÇÃO	FISCAL	SEGURIDADE	TOTAL
CAMARA MUNICIPAL	12.603.500,00		12.603.500,00
GABINETE DO PREFEITO	6.000.000,00		6.000.000,00
SECRETARIA MUNICIPAL DE SAÚDE		125.013.350,00	125.013.350,00
CONTROLADORIA DO MUNICÍPIO	700.000,00		700.000,00
SEC. MUNICIPAL DE PLANEJAMENTO	700.000,00		700.000,00
SEC. MUNICIPAL DE ADMINISTRAÇÃO	17.000.000,00		17.000.000,00
SEC. MUNICIPAL DE EDUCAÇÃO	119.533.150,00		119.533.150,00
SEC. MUN. DE INFRA-ESTRUTURA	23.800.000,00		23.800.000,00
SEC. MUNICIPAL DE MEIO AMBIENTE	23.800.000,00		23.800.000,00
SEC. MUNICIPAL DE AGRICULTURA E AQUICULTURA	10.300.000,00		10.300.000,00
SECRETARIA MUNICIPAL DE DESENVOLVIMENTO SOCIAL		22.000.000,00	22.000.000,00
ADMINISTRAÇÃO DO BTN	5.500.000,00		5.500.000,00
SECRETARIA MUNICIPAL DE TURISMO, IND E COMERCIO	5.500.000,00		5.500.000,00
PROCURADORIA GERAL DO MUNICÍPIO	1.000.000,00		1.000.000,00
SECRETARIA MUNICIPAL DA FAZENDA	8.200.000,00		8.200.000,00
SECRETARIA MUNICIPAL DA CULTURA E ESPORTE	5.500.000,00		5.500.000,00
SEC. MUN EXTRAORDINARIA DE ARTICULAÇÃO POLITICA	250.000,00		250.000,00
SEC. MUN EXTRAORDINARIA DE ARTICULAÇÃO ADM	250.000,00		250.000,00
<b>Subtotal(I)</b>	<b>240.636.650,00</b>	<b>147.013.350,00</b>	<b>387.650.000,00</b>
ENCARGOS GERAIS DO MUNICÍPIO	6.350.000,00		6.350.000,00
RESERVA DE CONTINGÊNCIA	1.000.000,00		1.000.000,00
<b>Subtotal(II)</b>	<b>7.350.000,00</b>	<b>0,00</b>	<b>7.350.000,00</b>
<b>TOTAL GERAL</b>	<b>247.986.650,00</b>	<b>147.013.350,00</b>	<b>395.000.000,00</b>





Prefeitura Municipal de Paulo Afonso  
Estado da Bahia

**ANEXO III – DESPESA FIXADA POR FUNÇÃO**

DISCRIMINAÇÃO	FISCAL	SEGURIDADE	TOTAL
LEGISLATIVA	12.603.500,00		12.603.500,00
ADMINISTRAÇÃO	42.588.500,00		42.588.500,00
ASSISTÊNCIA SOCIAL		22.000.000,00	22.000.000,00
SAUDE		125.013.350,00	125.013.350,00
EDUCAÇÃO	119.533.150,00		119.533.150,00
CULTURA	5.500.000,00		5.500.000,00
URBANISMO	32.445.750,00		32.445.750,00
HABITAÇÃO	2.559.000,00		2.559.000,00
SANEAMENTO	3.251.900,00		3.251.900,00
GESTÃO AMBIENTAL	5.794.100,00		5.794.100,00
AGRICULTURA	10.300.000,00		10.300.000,00
INDÚSTRIA	4.085.000,00		4.085.000,00
COMÉRCIO E SERVIÇOS	1.415.000,00		1.415.000,00
TRANSPORTE	560.750,00		560.750,00
<b>Subtotal(I)</b>	<b>240.636.650,00</b>	<b>147.013.350,00</b>	<b>387.650.000,00</b>
Encargos Especiais	6.350.000,00		6.350.000,00
Reservas	1.000.000,00		1.000.000,00
<b>Subtotal(II)</b>	<b>7.350.000,00</b>	<b>0,00</b>	<b>7.350.000,00</b>
<b>TOTAL GERAL</b>	<b>247.986.650,00</b>	<b>147.013.350,00</b>	<b>395.000.000,00</b>

GABINETE DO PREFEITO , PREFEITURA MUNICIPAL DE PAULO AFONSO, em  
21 de dezembro de 2021.

**LUIZ BARBOSA DE DEUS**  
**PREFEITO MUNICIPAL.**