

Leis

PREFEITURA MUNICIPAL DE PAULO AFONSO



**LEI MUNICIPAL 1.498 DE 16 DE DEZEMBRO DE 2021,
PLANO PLURIANUAL**



DEZEMBRO 2021.



PREFEITURA MUNICIPAL DE PAULO AFONSO
ESTADO DA BAHIA

ÍNDICE

- 1. LEI MUNICIPAL Nº. 1.498, de 16 de dezembro de 2021.**
- 2. ANEXOS**



PREFEITURA MUNICIPAL DE PAULO AFONSO
ESTADO DA BAHIA

LEI MUNICIPAL Nº. 1.498 DE 16 DE DEZEMBRO DE 2021.

“Institui o Plano Plurianual da Administração Pública Municipal para o período de 2022/2025, e dá outras providências.”

O PREFEITO DO MUNICÍPIO DE PAULO AFONSO, ESTADO DA BAHIA, faço saber que a Câmara Municipal aprovou e eu sanciono a seguinte Lei:

Art. 1º - Fica instituído o Plano Plurianual – PPA para o período 2022/2025, conforme o disposto no art. 165, § 1º da Constituição Federal, bem como os art. 62 e 159, § 1º da Constituição Estadual, compreendendo os Compromissos, os Programas, as Diretrizes, Objetivos e Metas da Administração Pública Municipal para as despesas correntes e de capital.

Art. 2º - Os Objetivos, respectivas ações e metas da Administração Pública Municipal, para cada exercício de vigência do Plano Plurianual, serão apropriados pela respectiva Lei Orçamentária, observadas as prioridades e regras estabelecidas na Lei de Diretrizes Orçamentárias pertinente, assim como, a disponibilidade anual efetiva de recursos financeiros.

Art. 3º - O Plano Plurianual poderá sofrer revisões, alterações e atualizações, tendo em vista o comportamento das receitas municipais, a definição das transferências constantes dos Projetos Orçamentários da União e do Estado da Bahia, e considerando ainda:

I - as alterações decorrentes da elaboração da proposta do orçamento anual, mediante a Lei Orçamentária referente a cada exercício, acompanhada de Quadro Demonstrativo das Modificações ao Plano Plurianual;

II - novos investimentos, cuja execução ultrapasse um exercício financeiro, mediante lei que autorize a sua inclusão no Plano Plurianual;

III - alterações oriundas de créditos adicionais especiais, através do ato de abertura do crédito, acompanhado do Quadro Demonstrativo das Modificações ao Plano Plurianual;



PREFEITURA MUNICIPAL DE PAULO AFONSO
ESTADO DA BAHIA

Art. 4º - Os valores financeiros estabelecidos para as ações orçamentárias são estimados, considerando o comportamento da receita municipal, as transferências originárias da União e do Estado da Bahia, o cenário econômico-financeiro nacional e estadual, não se constituindo, portanto em limites à programação das despesas expressas nas leis orçamentárias e em seus créditos adicionais.

Art. 5º. A inclusão, exclusão ou alteração de Ações Orçamentárias e de suas metas, dentro de um programa, poderão ocorrer por intermédio da Lei Orçamentária Anual, de seus créditos adicionais, por transposições, remanejamentos ou transferências, desde que não modifiquem o objetivo, público alvo, finalidade da ação e abrangência geográfica da mesma.

Parágrafo Único - A alteração ou a exclusão de Objetivos e de Programas constantes do Plano Plurianual, assim como a inclusão de novos, poderá também ocorrer, mediante proposta pelo Poder Executivo, por meio de projeto de lei de revisão anual ou de leis específicas.

Art. 6º - A proposta de alteração de Objetivos, Programa ou Ação Orçamentária assim como, a inclusão de novos, que contemplem despesas obrigatórias de caráter continuado, deverá apresentar o impacto orçamentário e financeiro no período do Plano Plurianual, que será considerado na margem de expansão das despesas obrigatórias de caráter continuado, constante das leis de diretrizes orçamentárias e das leis orçamentárias.

Art. 7º - A proposta de alteração ou inclusão de Objetivos e de Programas conterá, no mínimo:

- I - diagnóstico do problema a ser enfrentado ou da demanda da sociedade a ser atendida;
- II – justificativa;
- III - identificação dos efeitos financeiros e demonstração da exequibilidade fiscal ao longo do período de vigência do Plano Plurianual;
- IV – os recursos para o financiamento da alteração ou inclusão do Programa.

Art. 8º - Para os fins desta lei, considera-se alteração de Programas e Compromissos:

- I – adequação, alteração ou modificação ação orçamentária;
- II - modificação do tipo de programa, da denominação, do objetivo, finalidade e público-alvo;



PREFEITURA MUNICIPAL DE PAULO AFONSO
ESTADO DA BAHIA

III - inclusão ou exclusão de ações orçamentárias;

IV - alteração dos valores estimados para cada ação orçamentária, no período do Plano Plurianual, respeitada a respectiva regionalização.

Art. 9º- As alterações de que trata o inciso I, do art. 8º poderão ocorrer por intermédio da lei orçamentária e de seus créditos adicionais, desde que mantenha a mesma codificação e não modifique o objetivo, a finalidade da ação, sua regionalização e abrangência geográfica.

Art. 10º - As alterações ao Plano Plurianual deverão ter a mesma formatação e conter todos os elementos presentes nesta Lei.

Art. 11 - Os códigos e os títulos dos Programas bem como das Ações Orçamentárias do Plano Plurianual serão aplicados nas leis de diretrizes orçamentárias, nas leis orçamentárias e seus créditos adicionais e nas leis que o modifiquem.

Art. 12 - Esta Lei vigorará de 01 de janeiro de 2022 a 31 de dezembro de 2025.

GABINETE DO PREFEITO MUNICIPAL DE PAULO AFONSO, ESTADO DA BAHIA, em 16 de dezembro de 2021.

LUIZ BARBOSA DE
DEUS:0027203557
2

Assinado de forma digital por LUIZ
BARBOSA DE DEUS:00272035572
DN: c=BR, o=ICP-Brasil, ou=Secretaria
da Receita Federal do Brasil - RFB,
ou=RFB e CPF A3, ou=(EM BRANCO),
ou=30839180000160, cn=LUIZ
BARBOSA DE DEUS:00272035572
Dados: 2021.08.27 09:06:12 -03'00'

Luiz Barbosa de Deus
Prefeito Municipal



PREFEITURA MUNICIPAL DE PAULO AFONSO
ESTADO DA BAHIA

ANEXOS



PREFEITURA MUNICIPAL DE PAULO AFONSO
ESTADO DA BAHIA

Anexo 01 e 02 - Caracterização dos Programas Temáticos e de Gestão

Anexo 03 - Resumo dos Programas

Anexo 04 – Estimativa da receita segundo sua natureza (2022-2025)

Anexo 05– Estimativa da receita por fonte/destinação



PREFEITURA MUNICIPAL DE PAULO AFONSO
ESTADO DA BAHIA

ANEXO I E II: CARACTERIZAÇÃO DOS
PROGRAMAS TEMÁTICOS E DE GESTÃO



PREFEITURA MUNICIPAL DE PAULO AFONSO
ESTADO DA BAHIA

ANEXO I e II: CARACTERIZAÇÃO DOS PROGRAMAS TEMÁTICOS E DE GESTÃO

DIRETRIZ ESTRATÉGICA	GARANTIA DE DIREITOS				
EIXO ESTRUTURANTE	GESTÃO DEMOCRÁTICA DO MUNICÍPIO				
ÁREA TEMÁTICA	LEGISLATIVO				
PROGRAMA TEMÁTICO	01 - ATENDIMENTO E DESENVOLVIMENTO DA GESTÃO LEGISLATIVA				
EMENTA	MELHORAR A ESTRUTURA DO LEGISLATIVO MUNICIPAL, VISANDO AMPLIAR A INTERAÇÃO DA COMUNIDADE COM O PROCESSO PARLAMENTAR E ACOMPANHAMENTO DAS ATIVIDADES DESENVOLVIDAS EM PÍLDA COMUNIDADE.				
TIPO DE PROGRAMA	GESTÃO				
RECURSOS DO PROGRAMA					
FONTE	2022	2023	2024	2025	
	0	12.603.500,00	13.864.000,00	15.250.000,00	16.800.000,00
Total Geral	12.603.500,00	13.864.000,00	15.250.000,00	16.800.000,00	
INDICADORES					
ATENDIMENTO E DESENVOLVIMENTO DA GESTÃO LEGISLATIVA					
		UNIDADE DE MEDIDA	DATA REFERÊNCIA	ÍNDICE REFERÊNCIA	ÍNDICE ESPERADO
		%	2020	100	100
OBJETIVO	PROVER AÇÕES QUE VISEM MELHOR QUALIDADE DOS SERVIÇOS OFERTADOS À POPULAÇÃO				
ÓRGÃO RESPONSÁVEL	CÂMARA MUNICIPAL DE PAULO AFONSO				
METAS					
DESCRIÇÃO DA META		ÓRGÃO RESPONSÁVEL		REGIONALIZAÇÃO	
ATENDER 100% DA POPULAÇÃO PAULAFONSINA		CÂMARA MUNICIPAL		REGIÃO	UNIDADE DE MEDIDA
				MUNICÍPIO	100,00 %
INICIATIVAS					
DESCRIÇÃO DA INICIATIVA					
GESTÃO DAS AÇÕES E ATIVIDADES ADMINISTRATIVAS DO PODER LEGISLATIVO MUNICIPAL					
REESTRUTURAÇÃO E MODERNIZAÇÃO DA CASA LEGISLATIVA					
PROMOÇÃO E MANUTENÇÃO DOS SERVIÇOS DE TECNOLOGIA DA INFORMAÇÃO E COMUNICAÇÃO					
PUBLICIDADE DAS AÇÕES DO PODER LEGISLATIVO MUNICIPAL					
RECURSOS					
FONTE	2022	2023	2024	2025	
	0	12.603.500,00	13.864.000,00	15.250.000,00	16.800.000,00

DIRETRIZ ESTRATÉGICA	GESTÃO ESTRATÉGICA			
EIXO ESTRUTURANTE	GESTÃO DEMOCRÁTICA DO MUNICÍPIO			
ÁREA TEMÁTICA	GESTÃO FISCAL			
PROGRAMA TEMÁTICO	02 - ATENDIMENTO E DESENVOLVIMENTO DA GESTÃO ADMINISTRATIVA			
EMENTA	MELHORAR A ESTRUTURA DOS ÓRGÃOS MUNICIPAIS, VISANDO A BOA PRESTAÇÃO DE SERVIÇOS AOS MUNICÍPIOS E GOVERNABILIDADE PARA A ADMINISTRAÇÃO PÚBLICA.			
TIPO DE PROGRAMA	TEMÁTICO			
RECURSOS DO PROGRAMA	2022	2023	2024	2025
FONTE	1.800.000,00	1.908.000,00	2.022.480,00	2.143.828,80
Total Geral	1.800.000,00	1.908.000,00	2.022.480,00	2.143.828,80
INDICADORES	UNIDADE DE MEDIDA	DATA REFERÊNCIA	ÍNDICE REFERÊNCIA	ÍNDICE ESPERADO
IGM - ÍNDICE DE EFETIVIDADE DE GESTÃO MUNICIPAL	%	2020	100	100
OBJETIVO	REQUALIFICAR A ESTRUTURA DOS ÓRGÃOS MUNICIPAIS, VISANDO UMA BOA PRESTAÇÃO DE SERVIÇOS AOS MUNICÍPIOS BEM COMO A ADEQUAÇÃO DO SISTEMA DE FINANÇAS E GOVERNABILIDADE PARA A ADMINISTRAÇÃO PÚBLICA.			
ÓRGÃO RESPONSÁVEL	SECRETARIA MUNICIPAL DE ADMINISTRAÇÃO			
METAS	ÓRGÃO RESPONSÁVEL	REGIONALIZAÇÃO	QTDE	UNIDADE DE MEDIDA
DESCRIÇÃO DA META	SEC. DE ADMINISTRAÇÃO	MUNICÍPIO	100,00	%
ATENDER EM 100% AS MUDANÇAS DA LEGISLAÇÃO, E ALAVANCAR O DESENVOLVIMENTO DAS POLÍTICAS PÚBLICAS				
INICIATIVAS				
DESCRIÇÃO DA INICIATIVA				
MANUTENÇÃO DAS AÇÕES DO COMSETRAN				
GESTÃO DAS AÇÕES DE TRANSPORTES				
RECURSOS	2022	2023	2024	2025
FONTE	1.800.000,00	1.908.000,00	2.022.480,00	2.143.828,80
Total Geral	1.800.000,00	1.908.000,00	2.022.480,00	2.143.828,80
DIRETRIZ ESTRATÉGICA	MELHORIA DA QUALIDADE DE VIDA			
EIXO ESTRUTURANTE	DESENVOLVIMENTO SUSTENTÁVEL E INFRAESTRUTURA PARA O DESENVOLVIMENTO			

ÁREA TEMÁTICA	DESENVOLVIMENTO URBANO - CIDADES SUSTENTÁVEIS				
PROGRAMA TEMÁTICO	03 - CONSTRUINDO O FUTURO				
EMENTA	POSSIBILITAR A IMPLEMENTAÇÃO DAS AÇÕES DESENVOLVIDAS NA SECRETARIA DE INFRAESTRUTURA, PROMOVENDO O DESENVOLVIMENTO DO MUNICÍPIO E, CONSEQUENTEMENTE, MELHORANDO A QUALIDADE DE VIDA DOS MUNICÍPIOS.				
TIPO DE PROGRAMA	TEMÁTICO				
RECURSOS DO PROGRAMA	2022	2023	2024	2025	
FONTE					
0	11.658.970,00	14.558.508,20	15.432.018,69	16.357.939,81	
16	95.000,00	100.700,00	106.742,00	113.146,52	
24	3.183.300,00	2.706.098,00	2.820.263,88	3.335.279,71	
42	4.065.140,00	4.309.048,40	5.041.627,60	5.344.125,26	
90	59.000,00	64.640,00	70.618,40	76.955,50	
92	145.000,00	149.700,00	154.382,00	174.044,92	
97	40,00	46,00	46,00	59,10	
Total Geral	19.206.450,00	21.888.740,60	23.625.698,57	25.401.550,82	
INDICADORES	UNIDADE DE MEDIDA	DATA REFERÊNCIA	ÍNDICE REFERÊNCIA	ÍNDICE ESPERADO	
ÍNDICE DE DESENVOLVIMENTO HUMANO MUNICIPAL -IDHM	ÍNDICE	2010	0,674	0,7	
OBJETIVO	PROMOVER A MANUTENÇÃO E OFERTA DE INFRAESTRUTURA PÚBLICA, EM QUANTIDADE E QUALIDADE ADEQUADAS ÀS VIAS DO MUNICÍPIO				
ÓRGÃO RESPONSÁVEL	SECRETARIA MUNICIPAL DE INFRAESTRUTURA				
METAS	DESCRIÇÃO DA META	ÓRGÃO RESPONSÁVEL	REGIONALIZAÇÃO	QTDE	UNIDADE DE MEDIDA
	IMPLANTAR NOVAS REDES DE ILUMINAÇÃO NAS VIAS PÚBLICAS, OU SUBSTITUIR PARA PROPORCIONAR EFICIÊNCIA ENERGÉTICA	SEC. INFRAESTRUTURA	MUNICÍPIO	100,00	%
	MANTER A ILUMINAÇÃO COM A SUBSTITUIÇÃO PERMANENTE DE LÂMPADAS QUEIMADAS E/OU EQUIPAMENTOS	SEC. INFRAESTRUTURA	MUNICÍPIO	100,00	%
	ATENDER AOS COMPROMISSOS PACTUADOS NO PLANO MUNICIPAL DE SANEAMENTO BÁSICO	SEC. INFRAESTRUTURA	MUNICÍPIO	100,00	%
INICIATIVAS	DESCRIÇÃO DA INICIATIVA				

CONSTRUÇÃO, REFORMA, AMPLIAÇÃO E MANUTENÇÃO DO SISTEMA DE ILUMINAÇÃO PÚBLICA.					
GESTÃO DAS AÇÕES DO FUNDO MUNICIPAL DE SANEAMENTO BÁSICO					
CONSTRUÇÃO, AMPLIAÇÃO E MANUTENÇÃO DA REDE DE ESGOTO.					
RECURSOS		2022	2023	2024	2025
FONTE					
0		3.800.000,00	5.228.000,00	5.541.680,00	5.574.180,80
24		2.000.000,00	1.620.000,00	1.689.000,00	1.834.140,00
42		700.000,00	742.000,00	860.556,30	912.189,68
OBJETIVO	PROPORCIONAR A INFRAESTRUTURA NECESSÁRIA PARA ASSEGURAR A MOBILIDADE E A ACESSIBILIDADE NA CIDADE				
ÓRGÃO RESPONSÁVEL	SECRETARIA MUNICIPAL DE INFRAESTRUTURA				
METAS					
DESCRIÇÃO DA META	ÓRGÃO RESPONSÁVEL	REGIONALIZAÇÃO			
RECUPERAR E PAVIMENTAR A MALHA VIÁRIA DO MUNICÍPIO	SEC. INFRAESTRUTURA				
		REGIÃO	QTDE	UNIDADE DE MEDIDA	
		MUNICÍPIO	100,00	%	
INICIATIVAS					
DESCRIÇÃO DA INICIATIVA					
PAVIMENTAÇÃO E RECUPERAÇÃO DE VIAS MUNICIPAIS		2022	2023	2024	2025
RECURSOS					
FONTE					
0		3.300.000,00	3.998.000,00	4.237.880,00	4.492.152,80
16		90.000,00	95.400,00	101.124,00	107.191,44
24		600.000,00	536.000,00	568.160,00	753.049,60
42		2.300.000,00	2.438.000,00	2.884.280,00	3.057.336,80
90		24.000,00	25.440,00	26.966,40	28.584,38
92		145.000,00	149.700,00	154.382,00	174.044,92
97		40,00	46,00	46,00	59,10
OBJETIVO	PROMOVER A MOBILIDADE E ACESSIBILIDADE VIÁRIA, VALORIZANDO O MEIO DE TRANSPORTE CICLOVIÁRIO, MENOS POLUENTE E, CONSEQUENTEMENTE, MAIS SUSTENTÁVEL.				
ÓRGÃO RESPONSÁVEL	SECRETARIA MUNICIPAL DE INFRAESTRUTURA				
METAS					
DESCRIÇÃO DA META	ÓRGÃO RESPONSÁVEL	REGIONALIZAÇÃO			

INICIAR CONSTRUÇÃO DE CICLOVIA		SEC. INFRAESTRUTURA		REGIÃO	QTDE	UNIDADE DE MEDIDA
				MUNICÍPIO	100,00	%
INICIAR CONSTRUÇÃO DE PONTE		SEC. INFRAESTRUTURA		REGIÃO	QTDE	UNIDADE DE MEDIDA
				MUNICÍPIO	1,00	UNIT.
INICIATIVAS						
DESCRIÇÃO DA INICIATIVA						
CONSTRUÇÃO DE CICLOVIA						
ESTABELECE PARCERIA COM O GOVERNO FEDERAL E ESTADUAL PARA CAPTAR RECURSOS PARA A CONSTRUÇÃO E/OU AMPLIAÇÃO E REFORMA DA PONTE DE ACESSO À ILHA DE PAULO AFONSO						
RECURSOS						
	FONTE	2022	2023	2024	2025	
0		35.000,00	37.100,00	39.326,00	41.665,56	
24		283.300,00	282.098,00	299.023,88	346.965,31	
42		800.000,00	848.000,00	898.880,00	952.812,80	
90		10.000,00	10.600,00	11.236,00	11.910,16	
OBJETIVO						
GARANTIR A MANUTENÇÃO E A CONSTRUÇÃO DE EQUIPAMENTOS E PRÉDIOS PÚBLICOS QUE PERMITAM O ACESSO DA SOCIEDADE A ÁREAS DE ESPORTE E LAZER, E AOS SERVIDORES MUNICIPAIS TRABALHAREM EM AMBIENTES MAIS SEGUROS						
ÓRGÃO RESPONSÁVEL						
SECRETARIA MUNICIPAL DE INFRAESTRUTURA						
METAS						
DESCRIÇÃO DA META		ÓRGÃO RESPONSÁVEL		REGIONALIZAÇÃO		
CONSTRUIR, REFORMAR E AMPLIAR PRÉDIOS, PRAÇAS, PARQUES E QUADRAS PÚBLICAS		SEC. INFRAESTRUTURA		REGIÃO	QTDE	UNIDADE DE MEDIDA
				MUNICÍPIO	100,00	%
INICIATIVAS						
DESCRIÇÃO DA INICIATIVA						
CONSTRUÇÃO, MANUTENÇÃO E REFORMA DE EDIFICAÇÕES, EQUIPAMENTOS E ESPAÇOS PÚBLICOS.						
RECURSOS						
	FONTE	2022	2023	2024	2025	
0		2.523.970,00	3.175.408,20	3.365.932,69	3.567.888,65	
16		5.000,00	5.300,00	5.618,00	5.955,08	
24		300.000,00	288.000,00	294.080,00	401.124,80	
42		265.140,00	281.048,40	397.911,30	421.785,98	

90	20.000,00	23.600,00	27.416,00	31.460,96
OBJETIVO	AMPLIAÇÃO DA OFERTA DE MORADIA À POPULAÇÃO VULNERÁVEL			
ÓRGÃO RESPONSÁVEL	SECRETARIA MUNICIPAL DE INFRAESTRUTURA			
METAS				
DESCRIÇÃO DA META	ÓRGÃO RESPONSÁVEL		REGIONALIZAÇÃO	
CONSTRUÇÃO, AMPLIAÇÃO E REFORMA DE UNIDADES HABITACIONAIS	SEC. INFRAESTRUTURA		REGIÃO	UNIDADE DE MEDIDA
			MUNICÍPIO	%
			100,00	
INICIATIVAS				
DESCRIÇÃO DA INICIATIVA	CONSTRUÇÃO, AMPLIAÇÃO E REFORMA DE UNIDADES HABITACIONAIS			
RECURSOS				
	2022	2023	2024	2025
FONTE	0	2.120.000,00	2.247.200,00	2.382.032,00
	90	5.000,00	5.000,00	5.000,00
DIRETRIZ ESTRATÉGICA	SUSTENTABILIDADE AMBIENTAL			
EIXO ESTRUTURANTE	DESENVOLVIMENTO SUSTENTÁVEL E INFRAESTRUTURA PARA O DESENVOLVIMENTO			
ÁREA TEMÁTICA	DESENVOLVIMENTO URBANO - CIDADES SUSTENTÁVEIS			
PROGRAMA TEMÁTICO	04 - PAULO AFONSO VERDE E LIMPO			
EMENTA	CONTROLAR, FISCALIZAR E EXECUTAR A CONSERVAÇÃO E A LIMPEZA DAS VIAS E LOGRADOUROS PÚBLICOS, EXECUTAR OS SERVIÇOS DE MANUTENÇÃO DAS PRAÇAS E JARDINS, E GERIR O FUNDO MUNICIPAL DO MEIO AMBIENTE, PRESERVANDO A QUALIDADE DO MEIO AMBIENTE E A SAÚDE DA POPULAÇÃO.			
TIPO DE PROGRAMA	TEMÁTICO			
RECURSOS DO PROGRAMA				
FONTE	2022	2023	2024	2025
0	9.640.000,00	9.653.597,60	10.534.813,46	10.765.705,86
24	9.900,00	9.900,00	10.000,00	12.000,00
42	7.976.000,00	8.454.560,00	8.488.764,00	8.998.099,84
92	150.000,00	155.000,00	160.000,00	160.000,00
97	10,00	10,00	10,00	10,00
Total Geral	17.975.910,00	18.473.067,60	19.193.587,46	19.955.805,70
INDICADORES	UNIDADE DE MEDIDA	DATA REFERÊNCIA	ÍNDICE REFERÊNCIA	ÍNDICE ESPERADO

PROP. POP. SERV. P/COLETA DE LIXO - IBGE/CENSOS DEMOGRÁFICOS 1991, 2000 E 2010		74,27	2010	80
			%	
OBJETIVO	PRESERVAR O MEIO AMBIENTE			
ÓRGÃO RESPONSÁVEL	SECRETARIA MUNICIPAL DE MEIO AMBIENTE			
METAS			ÓRGÃO RESPONSÁVEL	REGIONALIZAÇÃO
DESCRIÇÃO DA META			SEC. DE MEIO AMBIENTE	
RECOLHER, DAR DESTINAÇÃO E TRATAMENTO AO LIXO DOMICILIAR E HOSPITALAR, E MANTER A LIMPEZA DOS ESPAÇOS PÚBLICOS				REGIÃO MUNICÍPIO
				QTDE 80,00
				UNIDADE DE MEDIDA %
LIMPEZA E REMOÇÃO DE ESPÉCIES AQUÁTICAS INVASORAS DOS ESPELHOS D'ÁGUAS LACUSTRES			SEC. DE MEIO AMBIENTE	
				REGIÃO CIDADE
				QTDE 70,00
				UNIDADE DE MEDIDA %
LIMPAR, PODAR E MANTER AS ÁRVORES E JARDINS DA CIDADE			SEC. DE MEIO AMBIENTE	
				REGIÃO MUNICÍPIO
				QTDE 70,00
				UNIDADE DE MEDIDA %
CONCEDER LICENCIAMENTO AMBIENTAL APENAS COM CONTROLE PRÉVIO			SEC. DE MEIO AMBIENTE	
				REGIÃO MUNICÍPIO
				QTDE 100,00
				UNIDADE DE MEDIDA %
INICIATIVAS				
DESCRIÇÃO DA INICIATIVA				
SERVIÇOS DE LIMPEZA DE LIXO, LOGRADOUROS PÚBLICOS E PÁTIOS DE FEIRAS				
MANUTENÇÃO DO ATERRO SANITÁRIO				
GESTÃO DAS AÇÕES DO FUNDO MUNICIPAL DE MEIO AMBIENTE				
RECURSOS				
FONTE	2022	2023	2024	2025
0	9.840.000,00	9.853.597,60	10.534.813,46	10.765.705,86
24	9.900,00	9.900,00	10.000,00	12.000,00
42	7.976.000,00	8.454.560,00	8.488.764,00	8.598.089,84
92	150.000,00	155.000,00	160.000,00	160.000,00
97	10,00	10,00	10,00	10,00
DIRETRIZ ESTRATÉGICA	GESTÃO ESTRATÉGICA			
EIXO ESTRUTURANTE	DESENVOLVIMENTO SUSTENTÁVEL E INFRAESTRUTURA PARA O DESENVOLVIMENTO			

ÁREA TEMÁTICA	TRABALHO E RENDA			
PROGRAMA TEMÁTICO	05- DESENVOLVIMENTO E POTENCIALIDADES ECONÔMICAS DO MUNICÍPIO			
EMENTA	PLANEJAR, IMPLEMENTAR, COORDENAR E FORTALECER AS POLÍTICAS DE DESENVOLVIMENTO ECONÔMICO DO MUNICÍPIO.			
TIPO DE PROGRAMA	TEMÁTICO			
RECURSOS DO PROGRAMA	2022	2023	2024	2025
FONTE				
0	9.999.940,00	10.571.134,00	11.365.499,64	12.116.033,22
24	4.900,00	4.900,00	4.994,00	5.993,64
Total Geral	10.004.840,00	10.576.034,00	11.360.493,64	12.122.026,86
INDICADORES	UNIDADE DE MEDIDA	DATA REFERÊNCIA	ÍNDICE REFERÊNCIA	ÍNDICE ESPERADO
PIB PER CAPITA A PREÇOS CORRENTES/IBGE	REAIS	2018	29723,43	32000
OBJETIVO	DESENVOLVER AÇÕES PARA ATRAÇÃO DE NOVOS INVESTIMENTOS, E APOIAR E FOMENTAR O COMÉRCIO, A PRESTAÇÃO DE SERVIÇOS E A INDÚSTRIA LOCAL.			
ÓRGÃO RESPONSÁVEL	SECRETARIAS MUNICIPAIS: AGRICULTURA E AQUICULTURA; E TURISMO, INDÚSTRIA E COMÉRCIO			
METAS	ÓRGÃO RESPONSÁVEL	REGIONALIZAÇÃO	QTDE	UNIDADE DE MEDIDA
REALIZAR CAMPANHAS E FEIRAS PARA DIVULGAR OS PRODUTOS LOCAIS	SECRETARIAS MUNICIPAIS: AGRICULTURA E AQUICULTURA; E TURISMO, INDÚSTRIA E COMÉRCIO	URBANA	16,00	UNIT.
APOIAR O TRÁFEGO TURÍSTICO	SECRETARIAS MUNICIPAIS: AGRICULTURA E AQUICULTURA; E TURISMO, INDÚSTRIA E COMÉRCIO	MUNICÍPIO	100,00	%
BUSCAR ATRAIR INVESTIDORES EXTERNO AO MUNICÍPIO PARA GERAÇÃO DE EMPREGO E RENDA	SECRETARIAS MUNICIPAIS: AGRICULTURA E AQUICULTURA; E TURISMO, INDÚSTRIA E COMÉRCIO	MUNICÍPIO	12,00	UNIT.
INCENTIVAR E DIVULGAR A PRODUÇÃO RURAL MUNICIPAL	SECRETARIAS MUNICIPAIS: AGRICULTURA E AQUICULTURA; E TURISMO, INDÚSTRIA E COMÉRCIO	TERRA ITAPARICA	100,00	%
IMPULSIONAR O TURISMO LOCAL E REGIONAL	SECRETARIAS MUNICIPAIS: AGRICULTURA E AQUICULTURA; E TURISMO, INDÚSTRIA E COMÉRCIO	MUNICÍPIO	100,00	%

INCENTIVAR E APOIAR COMERCIANTE LOCAL		SECRETARIAS MUNICIPAIS: AGRICULTURA E AQUICULTURA; E TURISMO, INDÚSTRIA E COMÉRCIO	
REGIÃO	QTDE	UNIDADE DE MEDIDA	
MUNICÍPIO	100,00	%	
INICIATIVAS			
DESCRIÇÃO DA INICIATIVA			
PROGRAMA DE FORTALECIMENTO AO TURISMO, INDÚSTRIA E COMÉRCIO LOCAL			
RECURSOS			
FONTE	2022	2023	2024
0	3.599.940,00	3.815.936,40	4.044.892,58
			4.287.586,14
OBJETIVO			
APOIAR E DESENVOLVER AÇÕES DE APOIO AO PRODUTOR RURAL DO MUNICÍPIO			
ÓRGÃO RESPONSÁVEL			
SECRETARIAS MUNICIPAIS: AGRICULTURA E AQUICULTURA; E TURISMO, INDÚSTRIA E COMÉRCIO			
METAS			
DESCRIÇÃO DA META		ÓRGÃO RESPONSÁVEL	
REALIZAÇÃO DE CAMPANHA DE VACINAÇÃO ANIMAL, ATENDENDO AS NORMAS INTERNACIONAIS DE SAÚDE ANIMAL		SECRETARIAS MUNICIPAIS: AGRICULTURA E AQUICULTURA; E TURISMO, INDÚSTRIA E COMÉRCIO	
OFERECER A INFRAESTRUTURA ADEQUADA PARA GARANTIR A SEGURANÇA NO CONSUMO DE GÊNEROS ALIMENTÍCIOS COMERCIALIZADOS EM MERCADOS MUNICIPAIS E NO CEASA		SECRETARIAS MUNICIPAIS: AGRICULTURA E AQUICULTURA; E TURISMO, INDÚSTRIA E COMÉRCIO	
ABASTECER AS PROPRIEDADES RURAIS COM ÁGUA PARA CONSUMO ANIMAL		SECRETARIAS MUNICIPAIS: AGRICULTURA E AQUICULTURA; E TURISMO, INDÚSTRIA E COMÉRCIO	
OFERTAR CAPACITAÇÃO E ASSISTÊNCIA TÉCNICA AOS PRODUTORES		SECRETARIAS MUNICIPAIS: AGRICULTURA E AQUICULTURA; E TURISMO, INDÚSTRIA E COMÉRCIO	
APOIAR E CONSOLIDAR A BACIA LETEIRA EM PAULO AFONSO		SECRETARIAS MUNICIPAIS: AGRICULTURA E AQUICULTURA; E TURISMO, INDÚSTRIA E COMÉRCIO	
ESTRUTURAR O PROGRAMA DE PALMA FORRAGEIRA COMO OPÇÃO SUSTENTÁVEL		SECRETARIAS MUNICIPAIS: AGRICULTURA E AQUICULTURA; E TURISMO, INDÚSTRIA E COMÉRCIO	
AQUISIÇÃO DE SISTEMA DE ENERGIA SOLAR PARA LIGAR BOMBAS DOS POÇOS ARTESIANOS		SECRETARIAS MUNICIPAIS: AGRICULTURA E AQUICULTURA; E TURISMO, INDÚSTRIA E COMÉRCIO	

SECRETARIAS MUNICIPAIS: AGRICULTURA E AQUICULTURA; E TURISMO, INDÚSTRIA E COMÉRCIO		REGIÃO	QTDE	UNIDADE DE MEDIDA
PERFURAR POÇOS ARTESIANOS NAS PROPRIEDADES RURAIS PARA GARANTIR O ABASTECIMENTO DE ÁGUA		MUNICÍPIO	48,00	MESES
SECRETARIAS MUNICIPAIS: AGRICULTURA E AQUICULTURA; E TURISMO, INDÚSTRIA E COMÉRCIO		REGIÃO	QTDE	UNIDADE DE MEDIDA
INFRAESTRUTURA DA CADEIA DE PRODUÇÃO DA PISCICULTURA E DE ATIVIDADES DA AQUICULTURA		MUNICÍPIO	100,00	%
INICIATIVAS				
DESCRIÇÃO DA INICIATIVA				
PROGRAMA DE APOIO AO PRODUTOR				
RECURSOS				
FONTE	2022	2023	2024	2025
0	6.400.000,00	6.755.197,60	7.310.607,06	7.828.447,08
24	4.900,00	4.900,00	4.994,00	5.993,64
DIRETRIZ ESTRATÉGICA				
GARANTIA DE DIREITOS				
EIXO ESTRUTURANTE				
INCLUSÃO SOCIAL E AFIRMAÇÃO DE DIREITOS				
ÁREA TEMÁTICA				
SAÚDE				
PROGRAMA TEMÁTICO				
06 - SOCIEDADE SAUDÁVEL				
EMENTA				
ATENDER AOS COMPROMISSOS COM A PACTUAÇÃO AO CUMPRIMENTO AOS PRINCÍPIOS E DIRETRIZES DO SUS E CONTRIBUINDO COM SUA CONSOLIDAÇÃO VOLTADA PARA A REDE ASSISTENCIAL.				
TIPO DE PROGRAMA				
TEMÁTICO				
RECURSOS DO PROGRAMA				
FONTE	2022	2023	2024	2025
2	48.276.750,00	52.233.355,00	55.367.356,30	58.689.397,68
9	100,00	106,00	112,36	119,10
14	58.483.400,00	62.522.404,00	66.273.748,24	70.250.173,13
23	241.100,00	255.566,00	270.899,96	287.153,96
Total Geral	108.001.350,00	115.011.431,00	121.912.116,86	129.226.843,87
INDICADORES				
TAXA DE MORTALIDADE NEONATAL	-	-	2019	8,811.000
TAXA DE MORTALIDADE NA INFÂNCIA	-	-	2019	14,411.000
RAZÃO DE MORTALIDADE MATERNA	-	-	2019	58,81000.000
				4,411.000
				7,211.000
				29,4100.000

	2019	4,8/100.000	2,4/100.000
COEFICIENTE PADRONIZADO DE MORTALIDADE POR AIDS	-		
PERCENTUAL DE CRIANÇAS DE 2 A MENOS DE 10 ANOS QUE CONSUMIRAM BEBIDAS ADOÇADAS	2019	66	33
PERCENTUAL DE CRIANÇAS MENORES DE 10 ANOS COM EXCESSO DE PESO	2019	21,9	11
PERCENTUAL DE ADULTOS (18 ANOS OU MAIS) COM OBESIDADE	2019	19,8	10
PERCENTUAL DE ADULTOS (18 ANOS OU MAIS) FUMANTES	2019	9,3	4,7
PERCENTUAL DE ADULTOS (18 ANOS OU MAIS) QUE PRATICAM ATIVIDADE FÍSICA NO TEMPO LIVRE	2019	38,1	60
PERCENTUAL DE ADULTOS (18 ANOS OU MAIS) INATIVOS FÍSICAMENTE	2019	44,1	22
PERCENTUAL DE CRIANÇAS COM ALEITAMENTO MATERNO EXCLUSIVO ATÉ OS SEIS MESES DE VIDA	2019	54	70
PERCENTUAL DE ADULTOS (18 ANOS OU MAIS) QUE CONSUMEM BEBIDAS ADOÇADAS REGULARMENTE	2019	14,4	7
PERCENTUAL DE ADULTOS (18 ANOS OU MAIS) QUE CONSUMEM FRUTAS E HORTALIÇAS REGULARMENTE	2019	33,9	70
PERCENTUAL DE NASCIMENTOS EM GESTAÇÕES DE MÃES ADOLESCENTE	2019	7,9	4

OBJETIVO AVANÇAR NA POLÍTICA DE ASSISTÊNCIA À SAÚDE, GARANTINDO AUMENTO NA COBERTURA EM ATENÇÃO PRIMÁRIA À SAÚDE, PROMOVENDO MAIOR QUALIFICAÇÃO NO SERVIÇO, ATRAVÉS DE AÇÕES EFETIVAS DE PROMOÇÃO À SAÚDE E PREVENÇÃO DE AGRAVOS.

ÓRGÃO RESPONSÁVEL SECRETARIA MUNICIPAL DE SAÚDE

METAS

DESCRIÇÃO DA META	ORGÃO RESPONSÁVEL	REGIONALIZAÇÃO						
ATINGIR COBERTURA POPULACIONAL NA REDE DE ATENÇÃO BÁSICA	SEC. SAÚDE	<table border="1"> <thead> <tr> <th>REGIÃO</th> <th>QTDE</th> <th>UNIDADE DE MEDIDA</th> </tr> </thead> <tbody> <tr> <td>MUNICÍPIO</td> <td>80,00</td> <td>%</td> </tr> </tbody> </table>	REGIÃO	QTDE	UNIDADE DE MEDIDA	MUNICÍPIO	80,00	%
REGIÃO	QTDE	UNIDADE DE MEDIDA						
MUNICÍPIO	80,00	%						
QUALIFICAR OS PROFISSIONAIS DA REDE MUNICIPAL DE SAÚDE	SEC. SAÚDE	<table border="1"> <thead> <tr> <th>REGIÃO</th> <th>QTDE</th> <th>UNIDADE DE MEDIDA</th> </tr> </thead> <tbody> <tr> <td>MUNICÍPIO</td> <td>60,00</td> <td>%</td> </tr> </tbody> </table>	REGIÃO	QTDE	UNIDADE DE MEDIDA	MUNICÍPIO	60,00	%
REGIÃO	QTDE	UNIDADE DE MEDIDA						
MUNICÍPIO	60,00	%						
PROMOVER MANUTENÇÃO CORRETIVA E PREVENTIVA NAS ESTRUTURAS FÍSICAS DAS UBS.	SEC. SAÚDE	<table border="1"> <thead> <tr> <th>REGIÃO</th> <th>QTDE</th> <th>UNIDADE DE MEDIDA</th> </tr> </thead> <tbody> <tr> <td>MUNICÍPIO</td> <td>80,00</td> <td>%</td> </tr> </tbody> </table>	REGIÃO	QTDE	UNIDADE DE MEDIDA	MUNICÍPIO	80,00	%
REGIÃO	QTDE	UNIDADE DE MEDIDA						
MUNICÍPIO	80,00	%						
AUMENTAR O NÚMERO DE PROFISSIONAIS ESPECIALIZADOS, BEM COMO OS SERVIÇOS ESPECIALIZADOS DE MÉDIA E ALTA COMPLEXIDADE	SEC. SAÚDE	<table border="1"> <thead> <tr> <th>REGIÃO</th> <th>QTDE</th> <th>UNIDADE DE MEDIDA</th> </tr> </thead> <tbody> <tr> <td>MUNICÍPIO</td> <td>30,00</td> <td>%</td> </tr> </tbody> </table>	REGIÃO	QTDE	UNIDADE DE MEDIDA	MUNICÍPIO	30,00	%
REGIÃO	QTDE	UNIDADE DE MEDIDA						
MUNICÍPIO	30,00	%						
AMPLIAR A PROPORÇÃO DE GESTANTES COM PELO MENOS 6 CONSULTAS PRÉ-NATAL REALIZADAS, SENDO A PRIMEIRA ATÉ A 20ª	SEC. SAÚDE	<table border="1"> <thead> <tr> <th>REGIÃO</th> <th>QTDE</th> <th>UNIDADE DE MEDIDA</th> </tr> </thead> <tbody> <tr> <td>MUNICÍPIO</td> <td>70,00</td> <td>%</td> </tr> </tbody> </table>	REGIÃO	QTDE	UNIDADE DE MEDIDA	MUNICÍPIO	70,00	%
REGIÃO	QTDE	UNIDADE DE MEDIDA						
MUNICÍPIO	70,00	%						

AMPLIAR O PERCENTUAL DE ATENDIMENTO A DEPENDENTES DE ÁLCOOL NO CAPS	REGIÃO	QTDE	UNIDADE DE MEDIDA
	MUNICÍPIO	50,00	%
SEC. SAÚDE	REGIÃO	QTDE	UNIDADE DE MEDIDA
	MUNICÍPIO	80,00	%
ACOMPANHAR NA ATENÇÃO PRIMÁRIA OS BENEFICIÁRIOS DO PROGRAMA BOLSA FAMÍLIA (PBF) COM PERFIL SAÚDE NAS CONDIÇÕES DE SAÚDE	REGIÃO	QTDE	UNIDADE DE MEDIDA
	MUNICÍPIO	50,00	%
SEC. SAÚDE	REGIÃO	QTDE	UNIDADE DE MEDIDA
	MUNICÍPIO	70,00	%
REDUZIR A PROPORÇÃO DE PARTOS CESÁREOS	REGIÃO	QTDE	UNIDADE DE MEDIDA
	MUNICÍPIO	90,00	%
SEC. SAÚDE	REGIÃO	QTDE	UNIDADE DE MEDIDA
	MUNICÍPIO	100,00	%
ALCANÇAR MULHERES USUÁRIAS DO SUS NA FAIXA ETÁRIA DE 50 A 69 ANOS COM REALIZAÇÃO DE MAMOGRAFIAS DE RASTREAMENTO NOS ÚLTIMOS 2 ANOS	REGIÃO	QTDE	UNIDADE DE MEDIDA
	MUNICÍPIO	90,00	%
SEC. SAÚDE	REGIÃO	QTDE	UNIDADE DE MEDIDA
	MUNICÍPIO	100,00	%
ALCANÇAR RECÉM-NASCIDOS VIVOS COM COLETA DO TESTE DO PEZINHO ATÉ O 8º DIA DE VIDA, TRIADOS NO PROGRAMA NACIONAL DE TRAGEM NEONATAL - PNTN	REGIÃO	QTDE	UNIDADE DE MEDIDA
	MUNICÍPIO	30,00	%
SEC. SAÚDE	REGIÃO	QTDE	UNIDADE DE MEDIDA
	MUNICÍPIO	100,00	%
HABILITAR LEITOS DE TERAPIA INTENSIVA PARA O SUS	REGIÃO	QTDE	UNIDADE DE MEDIDA
	MUNICÍPIO	60,00	%
SEC. SAÚDE	REGIÃO	QTDE	UNIDADE DE MEDIDA
	MUNICÍPIO	90,00	%
AUMENTAR O NÚMERO DE ATENDIMENTOS DOS CENTROS DE ESPECIALIDADES ODONTOLÓGICAS	REGIÃO	QTDE	UNIDADE DE MEDIDA
	MUNICÍPIO	100,00	%
SEC. SAÚDE	REGIÃO	QTDE	UNIDADE DE MEDIDA
	MUNICÍPIO	100,00	%
REDUZIR O NÚMERO DE ÓBITOS POR ARBOVIROSES (DENGUE, CHIKUNGUNYA, ZIKA E FEBRE AMARELA)	REGIÃO	QTDE	UNIDADE DE MEDIDA
	MUNICÍPIO	60,00	%
SEC. SAÚDE	REGIÃO	QTDE	UNIDADE DE MEDIDA
	MUNICÍPIO	90,00	%
AMPLIAR AS DEMANDAS DE APOIO DIAGNÓSTICO	REGIÃO	QTDE	UNIDADE DE MEDIDA
	MUNICÍPIO	80,00	%
SEC. SAÚDE	REGIÃO	QTDE	UNIDADE DE MEDIDA
	MUNICÍPIO	90,00	%
IMPLANTAR ESTRATÉGIAS EM VIGILÂNCIA EM SAÚDE COM DESEMPENHO SATISFATORIO	REGIÃO	QTDE	UNIDADE DE MEDIDA
	MUNICÍPIO	80,00	%
SEC. SAÚDE	REGIÃO	QTDE	UNIDADE DE MEDIDA
	MUNICÍPIO	90,00	%
PROMOVER AÇÕES QUE GARANTAM E AMPLIEM O ACESSO DA POPULAÇÃO A MEDICAMENTOS E INSUMOS ESTRATÉGICOS, COM QUALIDADE, SEGURANÇA, EFICÁCIA, EM TEMPO OPORTUNO, PROMOVENDO SEU USO RACIONAL	REGIÃO	QTDE	UNIDADE DE MEDIDA
	MUNICÍPIO	90,00	%
SEC. SAÚDE	REGIÃO	QTDE	UNIDADE DE MEDIDA
	MUNICÍPIO	90,00	%
FORTALECER A PROTEÇÃO, PROMOÇÃO E RECUPERAÇÃO DA SAÚDE INDÍGENA.	REGIÃO	QTDE	UNIDADE DE MEDIDA
	MUNICÍPIO	90,00	%
SEC. SAÚDE	REGIÃO	QTDE	UNIDADE DE MEDIDA
	MUNICÍPIO	90,00	%

INICIATIVAS
DESCRIÇÃO DA INICIATIVA
CONSTRUÇÃO, IMPLANTAÇÃO E REFORMA DE UBS E SMS
GESTÃO DO PROGRAMA DE HIV/AIDS E DST
GESTÃO DAS AÇÕES DE VIGILÂNCIA SANITÁRIA
GESTÃO DAS AÇÕES DE VIGILÂNCIA EPIDEMIOLÓGICA
GESTÃO DAS AÇÕES DO PACS
GESTÃO DO PROGRAMA DE SAÚDE BUCAL-PSB
GESTÃO DOS PROGRAMAS - PSF, PMAQ E PAB / ATENÇÃO BÁSICA
GESTÃO DAS AÇÕES DO SAMU
GESTÃO DAS AÇÕES DE ASSISTÊNCIA FARMACÉUTICA
GESTÃO DA MÉDIA E ALTA, COMPLEXIDADE AMBULATORIAL E HOSPITALAR E IMPLANTAÇÃO DE UTI
GESTÃO CEO
CARAVANA DA CIDADANIA PARA SAÚDE
GESTÃO DAS AÇÕES BÁSICAS AOS POVOS INDÍGENAS
GESTÃO DAS AÇÕES DO NASF
ATENÇÃO À SAÚDE NOS SERVIÇOS DE MÉDIA E ALTA, COMPLEXIDADE PELAS POLICLINICAS
GESTÃO DO PROGRAMA PMAQ
GESTÃO DO PROGRAMA PSF
GESTÃO DA MAC - CAPS / CAM / CEM / NÚCLEO DESENVOLVER
GESTÃO DA MAC - SERVIÇOS ESPECIALIZADOS
GESTÃO DA MAC - HMPA E UTI
GESTÃO DAS AÇÕES DO LAGEN ESTADUAL
GESTÃO DAS AÇÕES DO SAMU ESTADUAL
GESTÃO DA MAC - SIAVAH - ESTADUAL
GESTÃO DAS AÇÕES DO PSF ESTADUAL
MANUTENÇÃO DAS ATIVIDADES DO CONSELHO MUNICIPAL DE SAÚDE
GESTÃO DO PROGRAMA REDE CEGONHA
AÇÕES DE ENFRENTAMENTO AO CORONAVÍRUS(COVID-19)
AÇÕES DE ENFRENTAMENTO AO COVID NA SAÚDE/LC 173
GESTÃO DA MAC - UPA
GESTÃO DA MAC HOSPITAL NAIR ALVES DE SOUZA E UTI

GESTÃO DAS EMENDAS IMPOSITIVAS - CÂMARA DE VEREADORES

RECURSOS	2022	2023	2024	2025
FONTE				
2	49.276.750,00	52.233.355,00	55.367.356,30	58.689.397,68
9	100,00	106,00	112,36	119,10
14	58.463.400,00	62.522.404,00	66.273.748,24	70.250.173,13
23	241.100,00	255.566,00	270.889,96	287.153,96

DIRETRIZ ESTRATÉGICA	GARANTIA DE DIREITOS
NÍVEL ESTRUTURANTE	INCLUSÃO SOCIAL E AFIRMAÇÃO DE DIREITOS
ÁREA TEMÁTICA	EDUCAÇÃO
PROGRAMA TEMÁTICO	07 - EDUCAR PARA A CIDADANIA
EMENTA	ATENDER E REVITALIZAR A EDUCAÇÃO BÁSICA, DESENVOLVENDO POLÍTICAS EDUCACIONAIS COM VISTAS À AMPLIAÇÃO DO ATENDIMENTO ÀS CRIANÇAS, ADOLESCENTES, JOVENS E ADULTOS, GARANTINDO O ACESSO, A PERMANÊNCIA E O ENSINO DE QUALIDADE.
TIPO DE PROGRAMA	TEMÁTICO

RECURSOS DO PROGRAMA	2022	2023	2024	2025
FONTE				
0	219.000,00	232.140,00	275.868,40	294.420,50
1	8.250.500,00	8.745.530,00	9.270.261,80	9.826.477,51
4	2.405.000,00	2.549.300,00	2.702.258,00	2.864.383,48
15	2.823.000,00	2.992.380,00	3.171.922,80	3.362.238,17
18	65.476.800,00	69.405.408,00	73.569.732,48	77.983.916,43
19	25.463.200,00	26.990.952,00	28.610.451,52	30.327.076,61
22	2.000,00	2.120,00	2.247,20	2.382,04
Total Geral	104.639.500,00	110.917.870,00	117.602.742,20	124.660.906,74

INDICADORES	UNIDADE DE MEDIDA	DATA REFERÊNCIA	ÍNDICE REFERÊNCIA	ÍNDICE ESPERADO
IDEB - ANOS INICIAIS DO ENSINO FUNDAMENTAL	-	2019	5,1	5,4
IDEB - ANOS FINAIS DO ENSINO FUNDAMENTAL	-	2019	4,9	5,1

OBJETIVO	GARANTIR EDUCAÇÃO DE QUALIDADE VISANDO A PERMANÊNCIA E A APRENDIZAGEM DOS ALUNOS DA REDE MUNICIPAL DE ENSINO.
ÓRGÃO RESPONSÁVEL	SECRETARIA MUNICIPAL DE EDUCAÇÃO

DESCRIÇÃO DA META	ÓRGÃO RESPONSÁVEL	REGIONALIZAÇÃO	
DISTRIBUIR FARDAMENTO, LIVROS E MATERIAL DIDÁTICO AOS ALUNOS	SEC. DE EDUCAÇÃO	REGIÃO	QTDE
		MUNICÍPIO	100,00
			%
RECUPERAR A DEFASAGEM NA APRENDIZAGEM IMPOSTA PELA PANDEMIA COVID-19	SEC. DE EDUCAÇÃO	REGIÃO	QTDE
		MUNICÍPIO	100,00
			%
FORNECER TRANSPORTE ESCOLAR AOS ALUNOS DA ZONA RURAL	SEC. DE EDUCAÇÃO	REGIÃO	QTDE
		MUNICÍPIO	100,00
			%
PRESTAR APOIO PEDAGÓGICO E ADMINISTRATIVO ÀS UNIDADES ESCOLARES DO ENSINO FUNDAMENTAL	SEC. DE EDUCAÇÃO	REGIÃO	QTDE
		MUNICÍPIO	100,00
			%
PROMOVER A ASSISTÊNCIA ALIMENTAR E NUTRICIONAL AOS EDUCANDOS	SEC. DE EDUCAÇÃO	REGIÃO	QTDE
		MUNICÍPIO	100,00
			%
CONSTRUIR CRECHES SENDO UMA NO CENTRO E UMA NO BTN	SEC. DE EDUCAÇÃO	REGIÃO	QTDE
		MUNICÍPIO	2,00
			UNIDADE
CONSTRUIR ESCOLA DE MAIOR PORTE NO BARRIO TANCREDO NEVES	SEC. DE EDUCAÇÃO	REGIÃO	QTDE
		MUNICÍPIO	1,00
			UNIDADE
FORTALECER A GESTÃO DEMOCRÁTICA E O CONTROLE SOCIAL DAS AÇÕES DA EDUCAÇÃO DO MUNICÍPIO	SEC. DE EDUCAÇÃO	REGIÃO	QTDE
		MUNICÍPIO	100,00
			%
IMPLANTAR ENERGIA SOLAR NAS UNIDADES DA REDE DE EDUCAÇÃO	SEC. DE EDUCAÇÃO	REGIÃO	QTDE
		MUNICÍPIO	100,00
			%
APLICAR A PROVA BRASIL AOS ALUNOS REGULARMENTE MATRICULADOS NOS 2º E 3º ANOS	SEC. DE EDUCAÇÃO	REGIÃO	QTDE
		MUNICÍPIO	100,00
			%
REALIZAR O ESFORÇO ESCOLAR PEDAGÓGICO EM CONTRATURNO AOS ALUNOS DO 5º AO 9º ANOS	SEC. DE EDUCAÇÃO	REGIÃO	QTDE
		MUNICÍPIO	100,00
			%

APLICAR A PROVA BRASIL AOS ALUNOS REGULARMENTE MATRICULADOS NOS 5º E 6º ANOS	SEC. DE EDUCAÇÃO	REGIÃO	QTDE	UNIDADE DE MEDIDA
		MUNICÍPIO	100,00	%
REDUZIR O ANALFABETISMO DE JOVENS E ADULTOS	SEC. DE EDUCAÇÃO	REGIÃO	QTDE	UNIDADE DE MEDIDA
		MUNICÍPIO	80,00	%
EXECUTAR AS OBRAS NECESSÁRIAS PARA MANUTENÇÃO DOS ESPAÇOS FÍSICOS DA EDUCAÇÃO	SEC. DE EDUCAÇÃO	REGIÃO	QTDE	UNIDADE DE MEDIDA
		MUNICÍPIO	100,00	%
EQUIPAR OS ESPAÇOS FÍSICOS	SEC. DE EDUCAÇÃO	REGIÃO	QTDE	UNIDADE DE MEDIDA
		MUNICÍPIO	100,00	%
AMPLIAR O SISTEMA DE MONITORAMENTO ELETRÔNICO	SEC. DE EDUCAÇÃO	REGIÃO	QTDE	UNIDADE DE MEDIDA
		MUNICÍPIO	100,00	%
IMPLANTAR PROJETOS DE LETURA	SEC. DE EDUCAÇÃO	REGIÃO	QTDE	UNIDADE DE MEDIDA
		MUNICÍPIO	100,00	%
INICIATIVAS				
DESCRIÇÃO DA INICIATIVA				
GESTÃO DAS AÇÕES DE TRANSP. ESCOLAR EDUC. BÁSICA - PNAT E PETE ESTADUAL				
GESTÃO DAS AÇÕES DA MERENDA ESCOLAR PARA O FUNDAMENTAL				
GESTÃO DAS AÇÕES DO ENSINO FUNDAMENTAL				
GESTÃO DAS AÇÕES DO ENSINO INFANTIL CRECHE				
GESTÃO DAS AÇÕES DO ENSINO EJA				
GESTÃO DAS AÇÕES DA MERENDA ESCOLAR PARA O INFANTIL PRÉ-ESCOLA				
GESTÃO DAS AÇÕES DA MERENDA ESCOLAR PARA O INFANTIL CRECHE				
GESTÃO DAS AÇÕES DA MERENDA ESCOLAR PARA O EJA				
GESTÃO DAS AÇÕES DA MERENDA ESCOLAR PARA EDUCAÇÃO ESPECIAL				
GESTÃO DAS AÇÕES DA MERENDA ESCOLAR PARA O PROGRAMA MAIS EDUCAÇÃO				
GESTÃO DAS AÇÕES DO ENSINO INFANTIL PRÉ-ESCOLA				
GESTÃO DAS AÇÕES DO FUNDEB 70% - INFANTIL PRÉ-ESCOLA				
GESTÃO DAS AÇÕES DO FUNDEB 70% - INFANTIL CRECHE				
GESTÃO DAS AÇÕES DO FUNDEB 70% - EJA				

	2022	2023	2024	2025
GESTÃO DAS AÇÕES DO FUNDEB 70% - EDUCAÇÃO ESPECIAL				
GESTÃO DAS AÇÕES DE TRANSPORTE ESCOLAR DA EDUCAÇÃO BÁSICA - PNATE-FUNDEB 40%				
GESTÃO DAS AÇÕES DO FUNDEB 30% - INFANTIL PRÉ-ESCOLA				
GESTÃO DAS AÇÕES DO FUNDEB 30% - INFANTIL CRECHE				
GESTÃO DAS AÇÕES DO FUNDEB 30% - EJA				
GESTÃO DAS AÇÕES DO FUNDEB 30% - EDUCAÇÃO ESPECIAL				
MANUTENÇÃO DOS CONSELHOS MUNICIPAIS DE EDUCAÇÃO-FUNDEB 30%				
RECURSOS				
FONTE				
0	217.000,00	230.020,00	273.621,20	292.038,46
1	7.247.500,00	7.682.350,00	8.143.291,00	8.631.898,46
4	305.000,00	323.300,00	342.896,00	363.259,88
15	2.815.000,00	2.983.900,00	3.162.934,00	3.352.710,04
18	15.476.800,00	16.405.408,00	17.389.732,48	18.433.116,43
19	1.763.200,00	1.866.992,00	1.981.131,52	2.099.999,41
22	500,00	530,00	561,80	595,51
OBJETIVO	VALORIZAR OS PROFISSIONAIS DA EDUCAÇÃO E PROMOVER SUA FORMAÇÃO NAS DIVERSAS ÁREAS DO CONHECIMENTO			
ÓRGÃO RESPONSÁVEL	SECRETARIA MUNICIPAL DE EDUCAÇÃO			
METAS				
DESCRIÇÃO DA META	ÓRGÃO RESPONSÁVEL	REGIONALIZAÇÃO	QTDE	UNIDADE DE MEDIDA
PROMOVER A FORMAÇÃO CONTINUADA AOS PROFISSIONAIS DA EDUCAÇÃO	SEC. DE EDUCAÇÃO	REGIÃO	100,00	%
		MUNICÍPIO		
GAFANTIR O PAGAMENTO DO PISO SALARIAL NACIONAL DO MAGISTÉRIO	SEC. DE EDUCAÇÃO	REGIÃO	100,00	%
		MUNICÍPIO		
ASSEGURAR DEDICAÇÃO EXCLUSIVA PARA PROFESSORES DOS 9º E 9º ANOS	SEC. DE EDUCAÇÃO	REGIÃO	100,00	%
		MUNICÍPIO		
CUMPRIR A LEI MUNICIPAL Nº 1.208/2011 - QUE DISPÕE SOBRE A ESTRUTURAÇÃO DO PLANO DE CARGO, CARREIRA E REMUNERAÇÃO DO MAGISTÉRIO	SEC. DE EDUCAÇÃO	REGIÃO	100,00	%
		MUNICÍPIO		

REGIÃO	QTDE	UNIDADE DE MEDIDA
MUNICÍPIO	100,00	%

SEC. DE EDUCAÇÃO

REGIÃO	QTDE	UNIDADE DE MEDIDA
MUNICÍPIO	100,00	%

SEC. DE EDUCAÇÃO

ACOMPANHAR PEDAGOGICAMENTE OS PROFESSORES DA REDE - NOS MOMENTOS DE ESTUDO E PLANEJAMENTO NAS ATIVIDADES COMPLEMENTARES

PROMOVER A VALORIZAÇÃO E VALORAÇÃO DOS FUNCIONÁRIOS DA EDUCAÇÃO

INICIATIVAS

DESCRIÇÃO DA INICIATIVA

GESTÃO DAS AÇÕES DA EDUCAÇÃO ESPECIAL ERA FORMAÇÃO DE PROFESSORES DE EDUCAÇÃO ESPECIAL

GESTÃO DAS AÇÕES DAS COTAS DO SALÁRIO EDUCAÇÃO

GESTÃO DAS AÇÕES DO PROGRAMA DINHEIRO DIRETO NA ESCOLA - PDDE

GESTÃO DAS AÇÕES DO FUNDEB 70% - FUNDAMENTAL

GESTÃO DAS AÇÕES DO FUNDEB 30% - FUNDAMENTAL

RECURSOS

FONTE	2022	2023	2024	2025
0	1.000,00	1.060,00	1.123,60	1.191,02
1	1.000.000,00	1.060.000,00	1.123.600,00	1.191.016,00
4	2.100.000,00	2.226.000,00	2.359.560,00	2.501.133,60
15	6.000,00	6.360,00	6.741,60	7.146,10
18	50.000.000,00	53.000.000,00	56.180.000,00	59.550.800,00
19	23.700.000,00	25.122.000,00	26.629.320,00	28.227.079,20
22	1.000,00	1.060,00	1.123,60	1.191,02

OBJETIVO IMPLEMENTAR O PROGRAMA FEDERAL QUE ATENDE JOVENS COM IDADES ENTRE 6 A 17 ANOS, PRIORITARIAMENTE DE ÁREAS DE VULNERABILIDADE SOCIAL E MATRICULADAS NA REDE PÚBLICA DE ENSINO, DEMOCRATIZANDO E DESENVOLVENDO O ACESSO À POLÍTICA E À CULTURA DAS DIVERSAS MODALIDADES ESPORTIVAS PROMOVEDO A INCLUSÃO SOCIAL, E O BEM-ESTAR FÍSICO E MENTAL, CONTRIBUINDO NA MELHORIA DA QUALIDADE DE VIDA DO CIDADÃO

ÓRGÃO RESPONSÁVEL SECRETARIA MUNICIPAL DE EDUCAÇÃO

METAS

DESCRIÇÃO DA META

EFETUAR E MANTER OS PROGRAMAS DE EDUCAÇÃO DO GOVERNO FEDERAL

REGIONALIZAÇÃO

REGIÃO	QTDE	UNIDADE DE MEDIDA
MUNICÍPIO	1,00	UNIDADE

SEC. DE EDUCAÇÃO

ÓRGÃO RESPONSÁVEL

REALIZAR O JEPA (JOGOS ESTUDANTIS DE PAULO AFONSO)

SEC. DE EDUCAÇÃO

REGIÃO	QTDE	UNIDADE DE MEDIDA
MUNICÍPIO	1,00	UNIDADE

SEC. DE EDUCAÇÃO		REGIÃO	QTDE	UNIDADE DE MEDIDA
FORNECER FARDAMENTO E MATERIAL DE EDUCAÇÃO FÍSICA PARA PRÁTICAS ESPORTIVAS, AOS ALUNOS DA REDE MUNICIPAL DE ENSINO.		MUNICÍPIO	100,00	%
SEC. DE EDUCAÇÃO		REGIÃO	QTDE	UNIDADE DE MEDIDA
REALIZAR OFICINAS ITINERANTES DE ESPORTE E LAZER NAS ESCOLAS DA REDE MUNICIPAL		MUNICÍPIO	100,00	%
INICIATIVAS				
DESCRIÇÃO DA INICIATIVA				
GESTÃO DAS AÇÕES DO PROGRAMA SEGUNDO TEMPO				
RECURSOS				
FONTE	2022	2023	2024	2025
0	1.000,00	1.060,00	1.123,60	1.191,02
1	3.000,00	3.180,00	3.370,80	3.573,05
15	2.000,00	2.120,00	2.247,20	2.382,03
22	500,00	530,00	561,80	596,51
DIRETRIZ ESTRATÉGICA				
GARANTIA DE DIREITOS				
EIXO ESTRUTURANTE				
INCLUSÃO SOCIAL E AFIRMAÇÃO DE DIREITOS				
ÁREA TEMÁTICA				
DESENVOLVIMENTO SOCIAL				
PROGRAMA TEMÁTICO				
08 - GESTÃO SOCIAL COM QUALIDADE				
EMENTA				
GARANTIR O DESENVOLVIMENTO DAS AÇÕES DA POLÍTICA DE ASSISTÊNCIA SOCIAL NO MUNICÍPIO DE PAULO AFONSO.				
TIPO DE PROGRAMA				
TEMÁTICO				
RECURSOS DO PROGRAMA				
FONTE	2022	2023	2024	2025
0	10.833.000,00	11.805.920,00	12.383.191,04	12.974.793,44
9	100,00	106,00	112,36	119,10
24	280.300,00	279.100,00	277.528,00	336.179,68
28	495.000,00	339.200,00	359.552,00	381.125,12
29	2.796.000,00	2.198.440,00	2.330.346,40	2.470.167,18
90	10.000,00	10.000,00	10.000,00	10.000,00
Total Geral	14.416.400,00	14.632.766,00	15.360.729,80	16.172.384,52
INDICADORES				
	UNIDADE DE MEDIDA	DATA REFERÊNCIA	ÍNDICE REFERÊNCIA	ÍNDICE ESPERADO

ÍNDICE GINI - MEDE A DIFERENÇA ENTRE A POPULAÇÃO MAIS POBRE, DOS MAIS RICOS		0,674	2021	%	0,465
OBJETIVO	GARANTIR O FUNCIONAMENTO DO SISTEMA UNICO DA ASSISTÊNCIA SOCIAL - SUAS				
ÓRGÃO RESPONSÁVEL	SECRETARIA MUNICIPAL DE DESENVOLVIMENTO SOCIAL				
METAS					
DESCRIÇÃO DA META	ORGÃO RESPONSÁVEL	REGIONALIZAÇÃO			
CUSTEAR E MANTER AS UNIDADES VINCULADAS A SECRETARIA MUNICIPAL DE DESENVOLVIMENTO SOCIAL	SEC. DE DESENVOLVIMENTO SOCIAL	REGIÃO	QTDE	UNIDADE DE MEDIDA	
		MUNICÍPIO	48,00	MESES	
CONSTRUIR, AMPLIAR E REFORMAR OS PRÉDIOS DESTINADOS AOS PROGRAMAS DA SEDES	SEC. DE DESENVOLVIMENTO SOCIAL	REGIÃO	QTDE	UNIDADE DE MEDIDA	
		MUNICÍPIO	80,00	%	
MANTER E GERIR A CASA DOS CONSELHOS	SEC. DE DESENVOLVIMENTO SOCIAL	REGIÃO	QTDE	UNIDADE DE MEDIDA	
		MUNICÍPIO	48,00	MESES	
MANTER A CASA DE ESTUDANTE EM SALVADOR PARA ESTUDANTES CARENTES	SEC. DE DESENVOLVIMENTO SOCIAL	REGIÃO	QTDE	UNIDADE DE MEDIDA	
		SALVADOR	100,00	%	
GARANTIR O PLENO FUNCIONAMENTO DOS EQUIPAMENTOS SOCIAIS VOLTADOS PARA A POLÍTICA DE SEGURANÇA ALIMENTAR	SEC. DE DESENVOLVIMENTO SOCIAL	REGIÃO	QTDE	UNIDADE DE MEDIDA	
		MUNICÍPIO	2,00	UNIDADE	
INICIATIVAS					
DESCRIÇÃO DA INICIATIVA					
MANUTENÇÃO DAS AÇÕES DE SEGURANÇA ALIMENTAR E NUTRICIONAL					
MANUTENÇÃO DAS ATIVIDADES DO CONSELHO TUTELAR					
MANUTENÇÃO DA CASA DOS CONSELHOS					
MANUTENÇÃO DA CASA DOS ESTUDANTES					
RECURSOS					
FONTE	2022	2023	2024	2025	
0	2.632.000,00		2.987.315,20		3.134.754,11
29	30.000,00		31.800,00		35.730,48
OBJETIVO	GARANTIR A EXECUÇÃO DAS AÇÕES, SERVIÇOS, PROGRAMAS, PROJETOS E BENEFÍCIOS DE ASSISTÊNCIA SOCIAL				
ÓRGÃO RESPONSÁVEL	SECRETARIA MUNICIPAL DE DESENVOLVIMENTO SOCIAL				

METAS		REGIONALIZAÇÃO	
DESCRIÇÃO DA META	ÓRGÃO RESPONSÁVEL	REGIÃO	UNIDADE DE MEDIDA
ELABORAÇÃO DO DIAGNÓSTICO DA SITUAÇÃO DA MULHER NO MUNICÍPIO	SEC. DE DESENVOLVIMENTO SOCIAL	MUNICÍPIO	0,01 UNIDADE
AMPLIAR O ATENDIMENTO DA PROTEÇÃO SOCIAL BÁSICA - PRINCIPALMENTE QUANTO AS FAMÍLIAS ACOMPANHADAS NO PAIF EM	SEC. DE DESENVOLVIMENTO SOCIAL	MUNICÍPIO	10,00 %
ATINGIR O PÚBLICO PRIORITÁRIO NOS SERVIÇOS DE CONVIVÊNCIA E FORTALECIMENTO DE VÍNCULO NA TAXA DE PELO MENOS	SEC. DE DESENVOLVIMENTO SOCIAL	MUNICÍPIO	50,00 %
REFERENCIAR A POPULAÇÃO CONSTANTE NO CADÚNICO COM 1/2 SIM OU 20% DOS DOMÍLIOS DO MUNICÍPIO AOS CRAS.	SEC. DE DESENVOLVIMENTO SOCIAL	MUNICÍPIO	100,00 %
IDENTIFICAR E CADASTRAR NO CADÚNICO AS PESSOAS EM SITUAÇÃO DE RUA EM ACOMPANHAMENTO PELO SERVIÇO ESPECIALIZADO OFERTADO NO CENTRO POP.	SEC. DE DESENVOLVIMENTO SOCIAL	MUNICÍPIO	90,00 %
ASSEGURAR O CADASTRAMENTO DOS BENEFICIÁRIOS DO BPC NO CAD ÚNICO EM PELO MENOS	SEC. DE DESENVOLVIMENTO SOCIAL	MUNICÍPIO	60,00 %
ACOMPANHAR AS FAMÍLIAS COM CRIANÇA OU ADOLESCENTE NOS SERVIÇOS DE ACOULHIMENTO	SEC. DE DESENVOLVIMENTO SOCIAL	MUNICÍPIO	60,00 %
AMPLIAR O ATENDIMENTO DO PAIF AS FAMÍLIAS BENEFICIÁRIAS DO BPC EM	SEC. DE DESENVOLVIMENTO SOCIAL	MUNICÍPIO	10,00 %
INICIATIVAS			
DESCRIÇÃO DA INICIATIVA			
MANUTENÇÃO DOS BENEFÍCIOS EVENTUAIS			
MANUTENÇÃO E APRIMORAMENTO DA GESTÃO DO SUAS/IGD BOLSAS			
AÇÕES DE ENFRENTAMENTO AO COVID NO SUAS-EPI/ACOLHIMENTO/ALIMENTAÇÃO			
AÇÕES DE ENFRENTAMENTO AO COVID NO SOCIAL-LC 173			
MANUTENÇÃO DO PROGRAMA DE TRANSFERÊNCIA DE RENDAS - PAULO AFONSO CIDADANIA			
MANUTENÇÃO DA PROTEÇÃO SOCIAL BÁSICA			
MANUTENÇÃO DA PROTEÇÃO SOCIAL ESPECIAL DE MÉDIA COMPLEXIDADE			

MANUTENÇÃO DOS PROGRAMAS E PROJETOS DO SUAS

RECURSOS		2022	2023	2024	2025
FONTE					
0	7.001.000,00	7.750.000,00	8.080.915,84		8.420.921,73
9	100,00	106,00	112,36		119,10
28	495.000,00	339.200,00	359.552,00		381.125,12
29	2.766.000,00	2.166.640,00	2.296.606,40		2.434.436,70

OBJETIVO FINANCIAR POLÍTICAS E PROJETOS DE PROMOÇÃO, PROTEÇÃO E DEFESA DOS DIREITOS DA CRIANÇA E DO ADOLESCENTE, ESPECIALMENTE EM SITUAÇÃO DE VULNERABILIDADE SOCIAL, DE ACORDO COM AS DIRETRIZES E DELIBERAÇÕES DO CONSELHO MUNICIPAL DOS DIREITOS DA CRIANÇA E DO ADOLESCENTE (CMDCA).

ÓRGÃO RESPONSÁVEL SECRETARIA MUNICIPAL DE DESENVOLVIMENTO SOCIAL

METAS

DESCRIÇÃO DA META	ÓRGÃO RESPONSÁVEL	REGIONALIZAÇÃO	REGIÃO	QTDE	UNIDADE DE MEDIDA
MANTER AS CASAS DE PASSAGEM COM ACOLHIMENTO EM ATENDIMENTO EMERGENCIAL	SEC. DE DESENVOLVIMENTO SOCIAL		MUNICÍPIO	100,00	%
ERRADICAR O TRABALHO INFANTIL	SEC. DE DESENVOLVIMENTO SOCIAL		MUNICÍPIO	100,00	%

INICIATIVAS

DESCRIÇÃO DA INICIATIVA

APOIO AS AÇÕES DE PROMOÇÃO DOS DIREITOS DA CRIANÇA E DO ADOLESCENTE

RECURSOS		2022	2023	2024	2025
FONTE					
0	350.000,00	365.000,00	380.900,00		397.754,00

OBJETIVO GERENCIAR RECURSOS ORÇAMENTÁRIOS, PARA IMPLEMENTAR POLÍTICAS HABITACIONAIS DIRECIONADAS A POPULAÇÃO DE MENOR RENDA.

ÓRGÃO RESPONSÁVEL SECRETARIA MUNICIPAL DE DESENVOLVIMENTO SOCIAL

METAS

DESCRIÇÃO DA META	ÓRGÃO RESPONSÁVEL	REGIONALIZAÇÃO	REGIÃO	QTDE	UNIDADE DE MEDIDA
GARANTIR DE FORMA PLENA A EXECUÇÃO DA POLÍTICA DE HABITAÇÃO, DENTRO DAS DETERMINAÇÕES NACIONAIS, MINIMIZANDO O DÉFICIT HABITACIONAL A CADA DOIS ANOS EM ATÉ	SEC. DE DESENVOLVIMENTO SOCIAL		MUNICÍPIO	10,00	%

INICIATIVAS

DESCRIÇÃO DA INICIATIVA

MELHORANDO A HABITAÇÃO E A HABITABILIDADE					
RECURSOS					
FONTE	2022	2023	2024	2025	
0	350.000,00	371.000,00	393.260,00	416.855,60	
24	260.300,00	279.100,00	277.528,00	336.179,66	
90	10.000,00	10.000,00	10.000,00	10.000,00	
OBJETIVO					
ATENDIMENTO ÀS POLÍTICAS E AÇÕES VOLTADAS AO ATENDIMENTO DO IDOSO					
ÓRGÃO RESPONSÁVEL					
SECRETARIA MUNICIPAL DE DESENVOLVIMENTO SOCIAL					
METAS					
DESCRIÇÃO DA META	ÓRGÃO RESPONSÁVEL		REGIONALIZAÇÃO		
ACOMPANHAR E APOIAR OS IDOSOS NOS SERVIÇOS DE ACOLHIMENTO.	SEC. DE DESENVOLVIMENTO SOCIAL		REGIÃO	QTD	UNIDADE DE MEDIDA
			MUNICÍPIO	70,00	%
INICIATIVAS					
DESCRIÇÃO DA INICIATIVA					
APOIO AS AÇÕES DE PROMOÇÃO, PROTEÇÃO E DEFESA DOS DIREITOS DO IDOSO					
RECURSOS					
FONTE	2022	2023	2024	2025	
0	500.000,00	530.000,00	561.800,00	595.508,00	
DIRETRIZ ESTRATÉGICA					
MELHORIA DA QUALIDADE DE VIDA					
EIXO ESTRUTURANTE					
GESTÃO DEMOCRÁTICA DO MUNICÍPIO					
ÁREA TEMÁTICA					
EVENTOS					
PROGRAMA TEMÁTICO					
09 - NOSSAS RAÍZES					
EMENTA					
PROMOVER E DEFIUNDIR O ESPORTE E A CULTURA, FOMENTANDO EVENTOS EM SUA MÚLTIPLA DIVERSIDADE. EX.: DIAS COMEMORATIVOS (CALENDÁRIO DE EVENTOS), FESTAS, INAUGURAÇÕES, TORNEIOS ESPORTIVOS, ENTRE OUTROS.					
TIPO DE PROGRAMA					
TEMÁTICO					
RECURSOS DO PROGRAMA					
FONTE	2022	2023	2024	2025	
0	5.389.050,00	5.492.990,00	5.691.066,40	6.081.133,38	
10	96.000,00	103.860,00	110.112,80	116.719,57	
24	8.900,00	8.900,00	8.960,00	10.487,00	
Total Geral	5.495.950,00	5.605.770,00	5.810.129,20	6.208.339,95	

INDICADORES	UNIDADE DE MEDIDA	DATA REFERÊNCIA	ÍNDICE REFERÊNCIA	ÍNDICE ESPERADO
NÚMERO DE PROJETOS OU EVENTOS REALIZADOS	PROJ/EVENTOS	2019	24	24
OBJETIVO	PROMOVER E DESENVOLVER EVENTOS EM SUAS MÚLTIPLAS DIVERSIDADES			
ÓRGÃO RESPONSÁVEL	SECRETARIA MUNICIPAL DE CULTURA E ESPORTE			
METAS	REGIONALIZAÇÃO			
DESCRIÇÃO DA META	ÓRGÃO RESPONSÁVEL		REGIONALIZAÇÃO	
PLANEJAR, PROMOVER, ORGANIZAR E COORDENAR OS EVENTOS ESPORTIVOS E FOMENTAR A PRÁTICA DE ATIVIDADES ESPORTIVAS NO MUNICÍPIO	SEC. DE CULTURA E ESPORTE		REGIÃO	UNIDADE DE MEDIDA
			MUNICÍPIO	48,00 UNIT.
PLANEJAR, PROMOVER, ORGANIZAR E COORDENAR OS EVENTOS COMEMORATIVOS NO MUNICÍPIO	SEC. DE CULTURA E ESPORTE		REGIÃO	UNIDADE DE MEDIDA
			MUNICÍPIO	24,00 UNIT.
INICIATIVAS	DESCRIÇÃO DA INICIATIVA			
	GESTÃO DO CALENDÁRIO DE EVENTOS			
RECURSOS	2022	2023	2024	2025
FONTE	0	5.100.000,00	5.286.000,00	5.651.783,00
	10	40.000,00	44.944,00	47.640,64
OBJETIVO	GESTÃO DO FUNDO MUNICIPAL DA CULTURA			
ÓRGÃO RESPONSÁVEL	SECRETARIA MUNICIPAL DE CULTURA E ESPORTE			
METAS	ÓRGÃO RESPONSÁVEL			
DESCRIÇÃO DA META	ÓRGÃO RESPONSÁVEL		REGIONALIZAÇÃO	
IMPLANTAR E GERIR O FUNDO MUNICIPAL DA CULTURA	SEC. DE CULTURA E ESPORTE		REGIÃO	UNIDADE DE MEDIDA
			MUNICÍPIO	1,00 UNIT.
PROMOVER E PROTEGER A CULTURA	SEC. DE CULTURA E ESPORTE		REGIÃO	UNIDADE DE MEDIDA
			MUNICÍPIO	100,00 %
INICIATIVAS	DESCRIÇÃO DA INICIATIVA			

FUNDO MUNICIPAL DA CULTURA					
RECURSOS	2022	2023	2024	2025	
FONTE					
0	389.050,00	382.990,00	405.066,40	429.370,38	
10	58.000,00	61.480,00	65.168,80	69.078,93	
24	8.900,00	8.900,00	8.950,00	10.487,00	
DIRETRIZ ESTRATÉGICA	GESTÃO E ESTRATÉGICA				
EIXO ESTRUTURANTE	GESTÃO DEMOCRÁTICA DO MUNICÍPIO				
ÁREA TEMÁTICA	GESTÃO FISCAL				
PROGRAMA TEMÁTICO	10 - ATENDIMENTO E DESENVOLVIMENTO DA GESTÃO FINANCEIRA DO MUNICÍPIO				
EMENTA	MELHORAR A ESTRUTURA DOS ÓRGÃOS MUNICIPAIS, VISANDO A BOA PRESTAÇÃO DE SERVIÇOS AOS MUNICÍPIOS IMPLEMENTANDO E ADEQUANDO O SISTEMA DE FINANÇAS DA PREFEITURA				
TIPO DE PROGRAMA	GESTÃO				
RECURSOS DO PROGRAMA	2022	2023	2024	2025	
FONTE					
0	1.004.000,00	1.004.240,00	1.004.494,40	1.004.764,06	
42	1.000,00	1.060,00	1.123,60	1.191,02	
Total Geral	1.005.000,00	1.005.300,00	1.005.618,00	1.005.955,08	
INDICADORES	UNIDADE DE MEDIDA	DATA REFERÊNCIA	ÍNDICE REFERÊNCIA	ÍNDICE ESPERADO	
PERCENTUAL DE INCREMENTO NAS RECEITAS	%	JUN/2020	5,51	5,51	
OBJETIVO	MELHORAR A ESTRUTURA DOS ÓRGÃOS MUNICIPAIS, VISANDO UMA BOA PRESTAÇÃO DE SERVIÇOS AOS MUNICÍPIOS BEIM COMO A ADEQUAÇÃO DO SISTEMA DE FINANÇAS.				
ÓRGÃO RESPONSÁVEL	SECRETARIA MUNICIPAL DA FAZENDA				
METAS					
DESCRIÇÃO DA META	ÓRGÃO RESPONSÁVEL	REGIONALIZAÇÃO			
ATENDER AS MUDANÇAS DA LEGISLAÇÃO, ATUALIZAR OS CADASTROS DOS CONTRIBUINTES E ALAVANCAR O DESENVOLVIMENTO DAS POLÍTICAS PÚBLICAS.	MUNICÍPIO				
	REGIÃO	UNIDADE DE MEDIDA	QTDE		
	MUNICÍPIO	%	80,00		
INICIATIVAS					
DESCRIÇÃO DA INICIATIVA					
IMPLANTAÇÃO E COORDENAÇÃO DO PROGRAMA DE MODERNIZAÇÃO TRIBUTÁRIA					

RECURSOS		2022	2023	2024	2025
FONTE					
0		1.004.000,00	1.004.484,40	1.004.484,40	1.004.764,06
42		1.000,00	1.060,00	1.123,60	1.191,02
DIRETRIZ ESTRATÉGICA	GESTÃO ESTRATÉGICA				
EIXO ESTRUTURANTE	GOVERNO/ADMINISTRAÇÃO E GESTÃO ESTRATÉGICA				
ÁREA TEMÁTICA	APOIO ADMINISTRATIVO À GESTÃO				
PROGRAMA TEMÁTICO	11 - PROGRAMA DE APOIO ADMINISTRATIVO				
EMENTA	FORTALECER A DEMOCRACIA E ESTIMULAR A PARTICIPAÇÃO DA SOCIEDADE, AMPLIANDO A TRANSPARÊNCIA DA AÇÃO PÚBLICA. E PERMITIR A IMPLANTAÇÃO DAS POLÍTICAS PÚBLICAS				
TIPO DE PROGRAMA	GESTÃO				
RECURSOS DO PROGRAMA					
FONTE					
0		62.726.290,00	64.762.736,20	67.913.629,83	71.242.226,60
1		14.000.000,00	14.840.000,00	15.730.400,00	16.674.224,00
2		16.000.000,00	16.960.000,00	17.977.600,00	19.056.256,00
10		3.000,00	3.180,00	3.370,80	3.573,05
14		1.000.000,00	1.060.000,00	1.123.600,00	1.191.016,00
15		250.000,00	265.000,00	280.900,00	297.754,00
16		5.000,00	5.300,00	5.618,00	5.955,08
22		900,00	954,00	1.011,24	1.071,91
23		10.000,00	10.600,00	11.236,00	11.910,16
24		31.000,00	32.500,00	34.146,00	37.294,76
28		11.000,00	11.660,00	12.359,60	13.101,18
29		5.000,00	5.300,00	5.618,00	5.955,08
30		1.000,00	1.060,00	1.123,60	1.191,02
42		198.860,00	210.791,60	222.472,40	235.820,74
44		1.000,00	1.060,00	1.123,60	1.191,01
55		2.000,00	2.120,00	2.247,20	2.382,03
90		35.000,00	35.600,00	36.236,00	36.910,16
92		216.000,00	236.960,00	259.777,60	284.564,26
95		5.000,00	5.300,00	5.618,00	5.955,08

FONTE	2022	2023	2024	2025
0	62.726.230,00	64.762.736,20	67.913.629,93	71.242.226,60
1	14.000.000,00	14.840.000,00	15.730.400,00	16.674.224,00
2	16.000.000,00	16.960.000,00	17.977.600,00	19.056.256,00
10	3.000,00	3.180,00	3.370,80	3.573,05
14	1.000.000,00	1.060.000,00	1.123.600,00	1.191.016,00
15	250.000,00	265.000,00	280.900,00	297.754,00
16	5.000,00	5.300,00	5.618,00	5.955,08
22	900,00	954,00	1.011,24	1.071,91
23	10.000,00	10.600,00	11.236,00	11.910,16
24	31.000,00	32.500,00	34.146,00	37.284,76
28	11.000,00	11.660,00	12.359,60	13.101,18
29	5.000,00	5.300,00	5.618,00	5.955,08
30	1.000,00	1.060,00	1.123,60	1.191,02
42	198.860,00	210.791,60	222.472,40	235.820,74
44	1.000,00	1.060,00	1.123,60	1.191,01
55	2.000,00	2.120,00	2.247,20	2.382,03
90	35.000,00	36.600,00	38.236,00	39.910,16
92	216.000,00	236.960,00	259.777,60	284.564,26
95	5.000,00	5.300,00	5.618,00	5.955,08
97	50,00	50,00	56,36	50,00

DIRETRIZ ESTRATÉGICA	GESTÃO ESTRATÉGICA			
EIXO ESTRUTURANTE	GESTÃO PÚBLICA E PARTICIPAÇÃO CIDADÃO			
ÁREA TEMÁTICA	GESTÃO FISCAL			
PROGRAMA TEMÁTICO	OPERAÇÕES ESPECIAIS			
EMENTA	IMPLEMENTAR A MODERNIZAÇÃO E INOVAÇÃO DOS SISTEMAS DE CONTROLE DAS FINANÇAS.			
TIPO DE PROGRAMA	GESTÃO			
RECURSOS DO PROGRAMA				
FONTE	2022	2023	2024	2025
0	5.150.000,00	5.466.846,00	6.026.259,94	6.983.955,54

24	200.000,00	200.000,00	200.000,00	240.000,00
Total Geral	5.350.000,00	5.666.849,00	6.228.259,94	7.223.955,54

INDICADORES	UNIDADE DE MEDIDA	DATA REFERÊNCIA	ÍNDICE REFERÊNCIA	ÍNDICE ESPERADO
PERCENTUAL DE INCREMENTO NAS RECEITAS	%	DEZ20	0	0,1

OBJETIVO	AFRIMORAR A GESTÃO DO MUNICÍPIO
ÓRGÃO RESPONSÁVEL	
METAS	
DESCRIÇÃO DA META	ÓRGÃO RESPONSÁVEL
PERMITIR A FISCALIZAÇÃO E O CAMPO DO EXECUTIVO, A TRANSPARÊNCIA DAS AÇÕES E A COBRANÇA PARA A EXECUÇÃO DAS POLÍTICAS PÚBLICAS	REGIONALIZAÇÃO
	REGIÃO
	MUNICÍPIO
	QTDE
	100,00
	UNIDADE DE MEDIDA
	%
EXECUTAR O CUMPRIMENTO DOS COMPROMISSOS COM PRECATORIOS, DECISÕES JUDICIAIS E OUTRAS OBRIGAÇÕES	REGIÃO
	MUNICÍPIO
	QTDE
	100,00
	UNIDADE DE MEDIDA
	%


INICIATIVAS				
DESCRIÇÃO DA INICIATIVA				
GESTÃO DAS EMENDAS IMPOSITIVAS - CÂMARA DE VEREADORES				
ENCARGOS GERAIS DO MUNICÍPIO				
RESERVA DE CONTINGÊNCIA				
RECURSOS				
FONTE	2022	2023	2024	2025
0	5.150.000,00	5.466.849,00	6.028.259,94	6.983.955,54
24	200.000,00	200.000,00	200.000,00	240.000,00





PREFEITURA MUNICIPAL DE PAULO AFONSO
ESTADO DA BAHIA

ANEXO III:
RESUMO DOS PROGRAMAS

PREFEITURA MUNICIPAL DE PAULO AFONSO ESTADO DA BAHIA		ANEXO III: RESUMO DOS PROGRAMAS			
Fonte	2022	2023	2024	2025	
Programa => 01 - ATENDIMENTO E DESENVOLVIMENTO DA GESTÃO LEGISLATIVA					
0	12.603.500,00	13.864.000,00	15.250.000,00	16.800.000,00	
Soma	12.603.500,00	13.864.000,00	15.250.000,00	16.800.000,00	

 PREFEITURA MUNICIPAL DE PAULO AFONSO ESTADO DA BAHIA		ANEXO III: RESUMO DOS PROGRAMAS			
		2022	2023	2024	2025
Fonte					
Programa => 02 - ATENDIMENTO E DESENVOLVIMENTO DA GESTÃO ADMINISTRATIVA.					
	0	1.908.000,00	2.022.480,00	2.143.828,80	
Soma	1.800.000,00	1.908.000,00	2.022.480,00	2.143.828,80	

 PREFEITURA MUNICIPAL DE PAULO AFONSO ESTADO DA BAHIA		ANEXO III: RESUMO DOS PROGRAMAS			
Fonte	2022	2023	2024	2025	
Programa => 03 - CONSTRUINDO O FUTURO					
0	11.658.970,00	14.558.508,20	15.432.018,69	16.357.939,81	
16	95.000,00	100.700,00	106.742,00	113.146,52	
24	3.183.300,00	2.706.098,00	2.820.263,88	3.335.279,71	
42	4.065.140,00	4.309.048,40	5.041.627,60	5.344.125,26	
90	59.000,00	64.640,00	70.618,40	76.955,50	
92	145.000,00	149.700,00	154.382,00	174.044,92	
97	40,00	46,00	46,00	59,10	
Soma	19.206.450,00	21.888.740,60	23.625.698,57	25.401.550,82	

 PREFEITURA MUNICIPAL DE PAULO AFONSO ESTADO DA BAHIA		ANEXO III: RESUMO DOS PROGRAMAS			
Fonte	2022	2023	2024	2025	
Programa => 04 - PAULO AFONSO VERDE E LIMPO					
0	9.840.000,00	9.853.597,60	10.534.813,46	10.765.705,86	
24	9.900,00	9.900,00	10.000,00	12.000,00	
42	7.976.000,00	8.454.560,00	8.488.764,00	8.998.069,84	
92	150.000,00	155.000,00	160.000,00	180.000,00	
97	10,00	10,00	10,00	10,00	
Soma	17.975.910,00	18.473.067,60	19.193.587,46	19.955.805,70	

PREFEITURA MUNICIPAL DE PAULO AFONSO ESTADO DA BAHIA		ANEXO III: RESUMO DOS PROGRAMAS			
Fonte	2022	2023	2024	2025	
Programa => 05- DESENVOLVIMENTO E POTENCIALIDADES ECONÔMICAS DO MUNICÍPIO					
0	9.999.940,00	10.571.134,00	11.355.499,64	12.116.033,22	
24	4.900,00	4.900,00	4.994,00	5.993,64	
Soma	10.004.840,00	10.576.034,00	11.360.493,64	12.122.026,86	

PREFEITURA MUNICIPAL DE PAULO AFONSO ESTADO DA BAHIA		ANEXO III: RESUMO DOS PROGRAMAS			
Fonte	2022	2023	2024	2025	
Programa => 06 - SOCIEDADE SAÚDAVEL					
2	49.276.750,00	52.233.355,00	55.367.356,30	58.669.397,68	
9	100,00	106,00	112,36	119,10	
14	58.483.400,00	62.522.404,00	66.273.748,24	70.250.173,13	
23	241.100,00	255.566,00	270.899,96	287.153,96	
Soma	108.001.350,00	115.011.431,00	121.912.116,86	129.226.843,87	

PREFEITURA MUNICIPAL DE PAULO AFONSO ESTADO DA BAHIA		ANEXO III: RESUMO DOS PROGRAMAS			
Fonte	2022	2023	2024	2025	
Programa => 07 - EDUCAR PARA A CIDADANIA					
0	219.000,00	232.140,00	275.868,40	294.420,50	
1	8.250.500,00	8.745.530,00	9.270.261,80	9.826.477,51	
4	2.405.000,00	2.549.300,00	2.702.258,00	2.864.393,48	
15	2.823.000,00	2.992.380,00	3.171.922,80	3.362.238,17	
18	65.476.800,00	69.405.408,00	73.569.732,48	77.983.916,43	
19	25.463.200,00	26.990.992,00	28.610.451,52	30.327.078,61	
22	2.000,00	2.120,00	2.247,20	2.382,04	
Soma	104.639.500,00	110.917.870,00	117.602.742,20	124.660.906,74	

PREFEITURA MUNICIPAL DE PAULO AFONSO ESTADO DA BAHIA		ANEXO III: RESUMO DOS PROGRAMAS			
Fonte	2022	2023	2024	2025	
Programa => 08 - GESTÃO SOCIAL COM QUALIDADE					
0	10.833.000,00	11.805.920,00	12.383.191,04	12.974.793,44	
9	100,00	106,00	112,36	119,10	
24	280.300,00	279.100,00	277.528,00	336.179,68	
28	495.000,00	339.200,00	359.552,00	381.125,12	
29	2.798.000,00	2.198.440,00	2.330.346,40	2.470.167,18	
90	10.000,00	10.000,00	10.000,00	10.000,00	
Soma	14.416.400,00	14.632.766,00	15.360.729,80	16.172.384,52	

PREFEITURA MUNICIPAL DE PAULO AFONSO ESTADO DA BAHIA		ANEXO III: RESUMO DOS PROGRAMAS			
Fonte	2022	2023	2024	2025	
Programa => 09 - NOSSAS RAÍZES					
0	5.389.050,00	5.492.990,00	5.691.066,40	6.081.133,38	
10	98.000,00	103.880,00	110.112,80	116.719,57	
24	8.900,00	8.900,00	8.950,00	10.487,00	
Soma	5.495.950,00	5.605.770,00	5.810.129,20	6.208.339,95	

PREFEITURA MUNICIPAL DE PAULO AFONSO ESTADO DA BAHIA		ANEXO III: RESUMO DOS PROGRAMAS			
Fonte	2022	2023	2024	2025	
Programa => 10 - ATENDIMENTO E DESENVOLVIMENTO DA GESTÃO FINANCEIRA DO MUNICÍPIO					
0	1.004.000,00	1.004.240,00	1.004.494,40	1.004.764,06	
42	1.000,00	1.060,00	1.123,60	1.191,02	
Soma	1.005.000,00	1.005.300,00	1.005.618,00	1.005.955,08	




PREFEITURA MUNICIPAL DE PAULO AFONSO
ESTADO DA BAHIA

ANEXO III: RESUMO DOS PROGRAMAS

Fonte	2022	2023	2024	2025
Programa => 11 - PROGRAMA DE APOIO ADMINISTRATIVO				
0	62.726.290,00	64.762.736,20	67.913.629,93	71.242.226,60
1	14.000.000,00	14.840.000,00	15.730.400,00	16.674.224,00
2	16.000.000,00	16.960.000,00	17.977.600,00	19.056.256,00
10	3.000,00	3.180,00	3.370,80	3.573,05
14	1.000.000,00	1.060.000,00	1.123.600,00	1.191.016,00
15	250.000,00	265.000,00	280.900,00	297.754,00
16	5.000,00	5.300,00	5.618,00	5.955,08
22	900,00	954,00	1.011,24	1.071,91
23	10.000,00	10.600,00	11.236,00	11.910,16
24	31.000,00	32.500,00	34.146,00	37.294,76
28	11.000,00	11.660,00	12.359,60	13.101,18
29	5.000,00	5.300,00	5.618,00	5.955,08
30	1.000,00	1.060,00	1.123,60	1.191,02
42	198.860,00	210.791,60	222.472,40	235.820,74
44	1.000,00	1.060,00	1.123,60	1.191,01
55	2.000,00	2.120,00	2.247,20	2.382,03
90	35.000,00	35.600,00	36.236,00	36.910,16
92	216.000,00	236.960,00	259.777,60	254.564,26

PREFEITURA MUNICIPAL DE PAULO AFONSO ESTADO DA BAHIA		ANEXO III: RESUMO DOS PROGRAMAS			
Fonte	2022	2023	2024	2025	
95	5.000,00	5.300,00	5.618,00	5.955,08	
97	50,00	50,00	56,36	50,00	
Soma	94.501.100,00	98.450.171,80	103.628.144,33	109.078.402,12	

 PREFEITURA MUNICIPAL DE PAULO AFONSO ESTADO DA BAHIA		ANEXO III: RESUMO DOS PROGRAMAS			
Fonte	2022	2023	2024	2025	
Programa => OPERAÇÕES ESPECIAIS					
0	5.150.000,00	5.466.849,00	6.028.259,94	6.983.955,54	
24	200.000,00	200.000,00	200.000,00	240.000,00	
Soma	5.350.000,00	5.666.849,00	6.228.259,94	7.223.955,54	
Total Geral - Soma	395.000.000,00	418.000.000,00	443.000.000,00	470.000.000,00	



PREFEITURA MUNICIPAL DE PAULO AFONSO
ESTADO DA BAHIA

ANEXO IV:
ESTIMATIVA DA RECEITA SEGUNDO SUA
NATUREZA (2022-2025)

PREFEITURA MUNICIPAL DE PAULO AFONSO
ESTADO DA BAHIA



ANEXO IV: ESTIMATIVA DA RECEITA SEGUNDO SUA NATUREZA (2022-2025)

PREFEITURA MUNICIPAL DE PAULO AFONSO

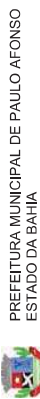
NATUREZA	RECEITA ESTIMADA				TOTAL
	2022	2023	2024	2025	
RECEITAS CORRENTES	388.933.200,00	412.269.192,00	437.005.343,52	463.225.664,13	1.701.433.399,65
POSTOS, TAXAS E CONTRIBUIÇÕES DE MELHORIAS	37.389.000,00	39.632.340,00	42.010.280,40	44.530.897,22	163.562.517,62
CONTRIBUIÇÕES	9.000.000,00	9.540.000,00	10.112.400,00	10.719.144,00	39.371.544,00
RECEITA PATRIMONIAL	754.900,00	800.194,00	848.205,64	899.097,98	3.302.397,62
RECEITA DE SERVIÇOS	5.000,00	5.300,00	5.618,00	5.955,08	21.873,08
TRANSFERÊNCIAS CORRENTES	337.011.300,00	357.231.978,00	378.665.896,68	401.385.850,48	1.474.295.025,16
OUTRAS RECEITAS CORRENTES	4.773.000,00	5.059.380,00	5.362.942,80	5.684.719,37	20.880.042,17
RECEITAS DE CAPITAL	6.066.800,00	5.730.808,00	5.994.656,48	6.774.335,87	24.566.600,35
OPERAÇÕES DE CRÉDITO	99.000,00	104.940,00	111.236,40	117.910,58	433.086,98
ALIENAÇÃO DE BENS	510.000,00	540.600,00	573.036,00	607.418,16	2.231.054,16
TRANSFERÊNCIAS DE CAPITAL	5.457.800,00	5.085.268,00	5.310.384,08	6.049.007,12	21.902.459,20
RECEITA CORRENTE LÍQUIDA	388.933.200,00	412.269.192,00	437.005.343,52	463.225.664,13	1.701.433.399,65
TOTAL DA RECEITA	395.000.000,00	418.000.000,00	443.000.000,00	470.000.000,00	1.726.000.000,00

Total de Recursos Orçamentários - PPA 2022/2025



PREFEITURA MUNICIPAL DE PAULO AFONSO
ESTADO DA BAHIA

ANEXO V:
ESTIMATIVA DA RECEITA POR
FONTE/DESTINAÇÃO



PREFEITURA MUNICIPAL DE PAULO AFONSO
ESTADO DA BAHIA

ANEXO V: ESTIMATIVA DA RECEITA POR FONTE/DESTINAÇÃO

PREFEITURA MUNICIPAL DE PAULO AFONSO

NATUREZA	2022	2023	2024	2025	TOTAL
	000 RECURSOS ORDINÁRIOS	13.1223.750,00	138.520.115,00	147.891.321,90	156.764.801,21
001 25% - EDUCAÇÃO	22.250.500,00	23.585.530,00	25.000.661,80	26.500.701,51	97.337.393,31
002 15% - SAÚDE	65.276.750,00	69.193.355,00	73.344.956,30	77.745.653,68	285.560.714,98
004 SALÁRIO EDUCAÇÃO	2.405.000,00	2.549.300,00	2.702.258,00	2.864.393,48	10.520.951,48
009 LC 173 - RECURSOS VINCULADOS	200,00	212,00	224,72	238,20	874,92
010 FCBA	101.000,00	107.060,00	113.483,60	120.292,62	441.836,22
014 RECURSOS SUS	59.483.400,00	63.582.404,00	67.397.348,24	71.441.189,13	261.904.341,37
015 RECURSOS FNDE	3.073.000,00	3.257.380,00	3.452.822,80	3.659.992,17	13.443.194,97
016 RECURSOS CIDE	100.000,00	106.000,00	112.360,00	119.101,60	437.461,60
018 FUNDEB 70%	65.476.800,00	69.405.408,00	73.569.732,48	77.983.916,43	286.435.856,91
019 FUNDEB 30%	25.463.200,00	26.990.992,00	28.610.451,52	30.327.078,61	111.391.722,13
022 TRANSF. CONV.-EDUC	2.900,00	3.074,00	3.258,44	3.453,95	12.686,39
23 TRANSF. CONV.-SAUDE	251.100,00	266.166,00	282.135,96	299.064,12	1.098.466,08
024 TRANSF. CONV.-OUTROS	3.718.300,00	3.241.396,00	3.355.881,88	3.977.234,79	14.292.814,67
028 FEAS	506.000,00	350.860,00	371.911,60	394.226,30	1.622.997,90
029 RECURSOS FNAS	2.803.000,00	2.203.740,00	2.335.964,40	2.476.122,26	9.818.826,66
030 RECURSOS FIES	1.000,00	1.060,00	1.123,60	1.191,02	4.374,62
042 ROYALTIES / FUND. ESP/ COMPENS.	12.241.000,00	12.975.460,00	13.753.987,60	14.579.226,86	53.549.674,46
044 CESSÃO ONEROSA	1.000,00	1.060,00	1.123,60	1.191,02	4.374,62
055 TRANSFERÊNCIA ESPECIAL	2.000,00	2.120,00	2.247,20	2.382,03	8.749,23
090 OPERAÇÃO DE CRÉDITO INTERNA	104.000,00	110.240,00	116.854,40	123.865,66	454.960,06
092 ALIENAÇÃO DE BENS	511.000,00	541.660,00	574.159,60	606.609,18	2.235.428,78
095 FUNDEF	5.000,00	5.300,00	5.616,00	5.955,08	21.873,08
097 Outras Vinculações de Transferências	100,00	106,00	112,36	119,10	437,46
TOTAL DA RECEITA	395.000.000,00	418.000.000,00	443.000.000,00	470.000.000,00	1.726.000.000,00