

**Leis**



Prefeitura Municipal de Paulo Afonso  
Estado da Bahia

**LEI MUNICIPAL Nº 1.469, DE 28 DE DEZEMBRO DE 2020.**

**LEI ORÇAMENTÁRIA  
- 2021 -**



**DEZEMBRO.2020**



Prefeitura Municipal de Paulo Afonso  
Estado da Bahia

**ÍNDICE**

---

**1. LEI MUNICIPAL Nº 1.469 DE 28 DE DEZEMBRO DE 2020.**

**2. ANEXOS**



## PREFEITURA MUNICIPAL DE PAULO AFONSO

### LEI MUNICIPAL Nº 1.469, DE 28 DE DEZEMBRO DE 2020.

*Estima a Receita e fixa a Despesa do Orçamento Anual do Município de PAULO AFONSO, para o exercício financeiro de 2021.*

O Prefeito Municipal de PAULO AFONSO, ESTADO DA BAHIA, faço saber que a Câmara Municipal aprovou e eu sanciono a seguinte Lei.

#### TÍTULO I DO CONTEÚDO DA LEI ORÇAMENTÁRIA

**Art. 1º.** Esta Lei estima a receita e fixa a despesa do orçamento anual do Município de PAULO AFONSO, para o exercício financeiro de 2021, nos termos das disposições constitucionais, compreendendo:

I - O Orçamento Fiscal referente aos Poderes Legislativo e Executivo, seus órgãos, entidades e fundos da administração direta e indireta.

II - O Orçamento da Seguridade Social, abrangendo todas as entidades e órgãos a ela vinculados, bem como os fundos instituídos e mantidos pelo Poder Público.

#### TÍTULO II DOS ORÇAMENTOS FISCAL E DA SEGURIDADE SOCIAL

##### CAPÍTULO I DA ESTIMATIVA DA RECEITA

**Art. 2º.** A Receita total estimada nos Orçamentos Fiscal e da Seguridade Social é no valor de R\$ 340.000.000,00 (trezentos e quarenta milhões reais).

**Art. 3º.** A Receita decorrerá da arrecadação de tributos, contribuições e outras receitas correntes e de capital, previstos na legislação vigente e estimadas com o seguinte desdobramento:



## PREFEITURA MUNICIPAL DE PAULO AFONSO

TÍTULOS	TOTAL
<b>RECEITAS CORRENTES</b>	<b>333.585.000,00</b>
IMPOSTOS, TAXAS E CONTRIBUIÇÕES DE MELHORIA	32.180.000,00
CONTRIBUIÇÕES	7.500.000,00
RECEITA PATRIMONIAL	1.971.000,00
RECEITA DE SERVIÇOS	5.000,00
TRANSFERÊNCIAS CORRENTES	290.556.800,00
OUTRAS RECEITAS CORRENTES	1.372.000,00
<b>SUB-TOTAL</b>	<b>333.585.000,00</b>
RECEITAS DE CAPITAL	6.415.000,00
OPERAÇÕES DE CRÉDITO	99.000,00
ALIENAÇÃO DE BENS	25.000,00
TRANSFERÊNCIAS DE CAPITAL	6.291.000,00
<b>SUB-TOTAL</b>	<b>6.415.000,00</b>
<b>TOTAL GERAL</b>	<b>340.000.000,00</b>

**Art. 4º.** A Receita será realizada com base na arrecadação direta das transferências constitucionais, das transferências voluntárias e de outras rendas na forma da legislação em vigor, de acordo com os códigos, denominações e detalhamentos da Receita Pública, instituídos pelas Portarias do Secretário do Tesouro Nacional do Ministério da Fazenda, que aprova o Manual de Procedimentos da Receita Pública.

## CAPÍTULO II DA FIXAÇÃO DA DESPESA

**Art. 5º.** A Despesa total fixada é no valor de R\$ 340.000.000,00 (trezentos e quarenta milhões reais) desdobrada nos seguintes orçamentos:

- I - orçamento fiscal em R\$ 220.874.700,00;
- II - orçamento da seguridade social em R\$ 119.125.300,00.

**Art. 6º.** A Despesa fixada à conta dos recursos previstos neste capítulo, observado a programação anexa a esta Lei, apresenta o seguinte desdobramento:

—



**PREFEITURA MUNICIPAL DE PAULO AFONSO**

**I - por órgãos:**

DISCRIMINAÇÃO	FISCAL	SEGURIDADE	TOTAL
CAMARA MUNICIPAL	12.000.000,00		12.000.000,00
GABINETE DO PREFEITO	6.000.000,00		6.000.000,00
SECRETARIA MUNICIPAL DE SAÚDE		98.125.300,00	98.125.300,00
CONTROLADORIA DO MUNICÍPIO	700.000,00		700.000,00
SEC. MUNICIPAL DE PLANEJAMENTO	700.000,00		700.000,00
SEC. MUNICIPAL DE ADMINISTRAÇÃO	14.000.000,00		14.000.000,00
SEC. MUNICIPAL DE EDUCAÇÃO	92.649.890,00		92.649.890,00
SEC. MUN. DE INFRA-ESTRUTURA	18.528.227,06		18.528.227,06
SEC. MUNICIPAL DE MEIO AMBIENTE	27.581.582,94		27.581.582,94
SEC. MUNICIPAL DE AGRICULTURA E AQUICULTURA	10.500.000,00		10.500.000,00
SECRETARIA MUNICIPAL DE DESENVOLVIMENTO		21.000.000,00	21.000.000,00
ADMINISTRAÇÃO DO BTN	7.005.000,00		7.005.000,00
SECRETARIA MUNICIPAL DE TURISMO, IND E	6.000.000,00		6.000.000,00
PROCURADORIA GERAL DO MUNICÍPIO	1.000.000,00		1.000.000,00
SECRETARIA MUNICIPAL DA FAZENDA	8.000.000,00		8.000.000,00
SEC. MUNICIPAL DE CULTURA E ESPORTE	6.000.000,00		6.000.000,00
SEC. MUN EXTRAORDINARIA DE ARTICULAÇÃO	300.000,00		300.000,00
SEC. MUN EXTRAORDINARIA DE ARTICULAÇÃO ADM	300.000,00		300.000,00
ENCARGOS GERAIS DO MUNICÍPIO	8.610.000,00		8.610.000,00
RESERVA DE CONTINGÊNCIA	1.000.000,00		1.000.000,00
<b>TOTAL GERAL</b>	<b>220.874.700,00</b>	<b>119.125.300,00</b>	<b>340.000.000,00</b>

**II - por funções:**

DISCRIMINAÇÃO	FISCAL	SEGURIDADE	TOTAL
LEGISLATIVA	12.000.000,00		12.000.000,00
ADMINISTRAÇÃO	42.781.170,00		42.781.170,00
ASSISTÊNCIA SOCIAL		21.000.000,00	21.000.000,00
SAÚDE		98.125.300,00	98.125.300,00
EDUCAÇÃO	92.649.890,00		92.649.890,00
CULTURA	4.483.000,00		4.483.000,00
URBANISMO	29.316.057,06		29.316.057,06
HABITAÇÃO	2.760.000,00		2.760.000,00
SANEAMENTO	6.389.582,94		6.389.582,94
GESTÃO AMBIENTAL	4.265.000,00		4.265.000,00
AGRICULTURA	10.500.000,00		10.500.000,00
INDÚSTRIA	6.000.000,00		6.000.000,00
TRANSPORTE	120.000,00		120.000,00
ENCARGOS ESPECIAIS	8.610.000,00		8.610.000,00
RESERVA DE CONTINGÊNCIA	1.000.000,00		1.000.000,00
<b>TOTAL GERAL</b>	<b>220.874.700,00</b>	<b>119.125.300,00</b>	<b>340.000.000,00</b>



PREFEITURA MUNICIPAL DE PAULO AFONSO

**III - fontes:**

DISCRIMINAÇÃO	TOTAL
0 - RECURSOS ORDINÁRIOS	129.529.710,00
1 - 25% - EDUCAÇÃO	21.793.890,00
2 - 15% - SAÚDE	45.291.400,00
4 - SALÁRIO EDUCAÇÃO	2.400.000,00
9 - LC 173	500,00
10 - FCBA	160.000,00
14 - RECURSOS SUS	46.999.000,00
15 - RECURSOS FNDE	3.500.000,00
16 - RECURSOS CIDE	150.000,00
18 - FUNDEB 70%	46.080.000,00
19 - FUNDEB 30%	17.920.000,00
22 - TRANSF. CONV.-EDUCAÇÃO	1.000,00
23 - TRANSF. CONV.-SAÚDE	5.832.000,00
24 - TRANSF. CONV.-OUTROS	6.890.082,00
28 - FEAS	500.000,00
29 - RECURSOS FNAS	2.835.000,00
30 - RECURSOS FIES	1.000,00
42 - ROYALTIES / FUND. ESP/ COMPENS.	9.972.418,00
44 - CESSÃO ONEROSA	2.000,00
55 - TRANSFERENCIA ESPECIAL	2.000,00
90 - OPERAÇÕES DE CRÉDITOS INTERNOS	100.000,00
92 - ALIENAÇÃO DE BENS	35.000,00
95 - FUNDEF-PRECATÓRIO	5.000,00
<b>TOTAL</b>	<b>340.000.000,00</b>

**CAPÍTULO III  
DAS AUTORIZAÇÕES**

**Art. 7º.** Fica o chefe do Poder Executivo autorizado a:

I - Abrir créditos suplementares nos limites e com os recursos abaixo indicados:

a) decorrentes de anulação parcial ou total de dotações na forma definida na Lei de Diretrizes Orçamentárias 2021, até o limite de 100 % (cem por cento) das mesmas, conforme o estabelecido no art. 43, § 1º, Inciso III da Lei 4.320/64, e com base no Art. 167, Inciso VI da Constituição Federal.

b) decorrentes de superávit financeiro, até o limite do total apurado em balanço patrimonial do exercício anterior, individualizado por fonte de recurso, de acordo com o estabelecido no art. 43, § 1º, Inciso I e § 2º da Lei 4.320/64;

c) decorrentes do excesso de arrecadação, oriundo de recursos adicionais não previstos ou insuficientemente estimados na Lei Orçamentária, até o limite dos valores adicionais efetivamente recebidos, individualizado por fonte de recurso, conforme estabelecido no art. 43, § 1º, Inciso II e § 3º e 4º da Lei 4.320/64, combinados com o art. 8º da Lei Complementar 101/2000;

II- Efetuar abertura de créditos adicionais por operação de crédito, autorizadas em exercícios anteriores, e não indicadas na estimativa das receitas desse exercício, desde que autorizadas pelo poder legislativo.



**PREFEITURA MUNICIPAL DE PAULO AFONSO**

**Art. 8º.** Esta Lei vigorará de 01 de janeiro a 31 de dezembro de 2021

**GABINETE DO PREFEITO EM EXERCÍCIO, PREFEITURA MUNICIPAL DE PAULO AFONSO,**  
em 28 de dezembro de 2020.

Flavio Henrique Magalhães Lima  
*Prefeito em Exercício*



Prefeitura Municipal de Paulo Afonso  
Estado da Bahia

---

# ANEXOS





Prefeitura Municipal de Paulo Afonso  
Estado da Bahia

ANEXO I: SUMÁRIO GERAL DA RECEITA POR FONTES E DA DESPESA POR FUNÇÃO DE GOVERNO (LDO) .....	1 à 3 de 67
ANEXO II: DEMONSTRATIVO DA RECEITA E DESPESA SEGUNDO AS CATEGORIAS ECONÔMICAS (Anexo 01, Lei nº 4.320/64) .....	4 de 67
ANEXO III: DEMONSTRATIVO DA RECEITA SEGUNDO SUA NATUREZA E FONTE DE RECURSOS (Anexo 02, Lei nº 4.320/64) ....	5 à 19 de 67
ANEXO IV: NATUREZA DA DESPESA (Anexo 02, Lei nº 4.320/64) ...	20 de 67
ANEXO V: PROGRAMA DE GOVERNO (Anexo 06, Lei nº 4320/64) ..	21 à 48 de 67
ANEXO VI: PROGRAMA DE TRABALHO DE GOVERNO - DEMONSTRATIVO DE FUNÇÕES, SUB-FUNÇÃO E PROGRAMAS POR PROJETOS E ATIVIDADES (Anexo 07, Lei nº 4320/64) .....	49 à 54 de 67
ANEXO VII: DEMONSTRATIVO DA DESPESA POR FUNÇÕES, SUB-FUNÇÃO E PROGRAMAS CONFORME O VÍNCULO COM OS RECURSOS (Anexo 08, Lei nº 4320/64) .....	55 à 59 de 67
ANEXO VIII: DEMONSTRATIVO DA DESPESA POR ÓRGÃOS E FUNÇÕES (Anexo 09, Lei nº 4320/64) .....	60 à 62 de 67
ANEXO IX: DESPESA POR ÓRGÃO (LDO) .....	63 de 67
ANEXO X: DESPESA POR PROGRAMA .....	64 de 67
ANEXO XI: DESPESA POR FUNÇÃO .....	65 de 67
ANEXO XII: DESPESA POR SUB-FUNÇÃO .....	66 e 67 de 67
ANEXO XIII: DEMONSTRATIVO DA EVOLUÇÃO DA RECEITA E A SUA PROJEÇÃO PARA OS DOIS SEGUINTE ÀQUELE A QUE SE REFERIREM (LDO) .....	68 à 76
ANEXO XIV: RECEITA DE IDUSO, GDR ,FONTE, PF E DDR .....	77 à 82
ANEXO XV: METODOLOGIA DA PROJEÇÃO .....	83



Prefeitura Municipal de Paulo Afonso  
Estado da Bahia

---

ANEXO XVI: METAS ADMINISTRATIVAS .....	84 à 107
ANEXO XVII: ANEXO DE METAS FISCAIS .....	108 à 116
ANEXO XVIII: RISCOS FISCAIS .....	117
ANEXO XIX: LIMITES CONSTITUCIONAIS - LEGISLATIVO .....	118
ANEXO XX: LIMITES CONSTITUCIONAIS - EDUCAÇÃO .....	119
ANEXO XXI: LIMITES CONSTITUCIONAIS - SAÚDE .....	120
ANEXO XXII: LIMITE DA DESPESA TOTAL COM PESSOAL .....	121
ANEXO XXIII: COMPATIBILIDADE DA PROGRAMAÇÃO DA LOA E DO ANEXO DE METAS FISCAIS DA LDO (Art. 5º, Lei 101/00) .....	122
ANEXO XXIV: DÍVIDA FUNDADA E FLUTUANTE .....	



Prefeitura Municipal de Paulo Afonso  
Estado da Bahia

---

ANEXO I: SUMÁRIO GERAL DA RECEITA  
POR FONTES E DA DESPESA POR FUNÇÃO  
DE GOVERNO (LDO)



Prefeitura Municipal de Paulo Afonso  
Estado da Bahia

---

ANEXO II: DEMONSTRATIVO DA RECEITA  
E DESPESA SEGUNDO AS CATEGORIAS  
ECONÔMICAS

(Anexo 01, Lei nº 4.320/64)



Prefeitura Municipal de Paulo Afonso  
Estado da Bahia

---

ANEXO III: DEMONSTRATIVO DA RECEITA  
SEGUNDO SUA NATUREZA E FONTE DE  
RECURSOS

(Anexo 02, Lei nº 4.320/64)



Prefeitura Municipal de Paulo Afonso  
Estado da Bahia

---

**ANEXO IV: NATUREZA DA DESPESA**  
**(Anexo 02, Lei nº 4.320/64)**



Prefeitura Municipal de Paulo Afonso  
Estado da Bahia

---

**ANEXO V: - PROGRAMA DE GOVERNO**  
**(Anexo 06, da Lei 4320/64)**



Prefeitura Municipal de Paulo Afonso  
Estado da Bahia

---

ANEXO VI: PROGRAMA DE TRABALHO DE  
GOVERNO - DEMONSTRATIVO DE  
FUNÇÕES, SUB-FUNÇÃO E PROGRAMAS  
POR PROJETOS E ATIVIDADES  
(Anexo 07, da Lei 4320/64)





Prefeitura Municipal de Paulo Afonso  
Estado da Bahia

---

ANEXO VII: DEMONSTRATIVO DA  
DESPESA POR FUNÇÕES, SUB-FUNÇÃO E  
PROGRAMAS CONFORME O VÍNCULO  
COM OS RECURSOS  
(Anexo 08, da Lei 4320/64)



Prefeitura Municipal de Paulo Afonso  
Estado da Bahia

---

ANEXO VIII: DEMONSTRATIVO DA  
DESPESA POR ÓRGÃOS E FUNÇÕES  
(Anexo 09 da Lei 4320/64)



Prefeitura Municipal de Paulo Afonso  
Estado da Bahia

---

## ANEXO IX: DESPESA POR ÓRGÃO (LDO)



Prefeitura Municipal de Paulo Afonso  
Estado da Bahia

---

## ANEXO X: DESPESA POR PROGRAMA



Prefeitura Municipal de Paulo Afonso  
Estado da Bahia

---

## ANEXO XI: DESPESA POR FUNÇÃO



Prefeitura Municipal de Paulo Afonso  
Estado da Bahia

---

## ANEXO XII: DESPESA POR SUB-FUNÇÃO



Prefeitura Municipal de Paulo Afonso  
Estado da Bahia

---

ANEXO XIII: DEMONSTRATIVO DA  
EVOLUÇÃO DA RECEITA E SUA PROJEÇÃO  
PARA OS DOIS SEGUINTE ÀQUELE A QUE  
SE REFERIREM (LDO)



Prefeitura Municipal de Paulo Afonso  
Estado da Bahia

---

ANEXO XIV: RECEITA DE  
IDUSO,GDR,FONTE,PF E DDR





Prefeitura Municipal de Paulo Afonso  
Estado da Bahia

---

## ANEXO XV: METODOLOGIA DA PROJEÇÃO



Prefeitura Municipal de Paulo Afonso  
Estado da Bahia

---

**ANEXO XVI: ANEXO DE METAS  
ADMINISTRATIVAS**



Prefeitura Municipal de Paulo Afonso  
Estado da Bahia

---

## ANEXO XVII: ANEXO DE METAS FISCAIS



Prefeitura Municipal de Paulo Afonso  
Estado da Bahia

---

## ANEXO XVIII: RISCOS FISCAIS



Prefeitura Municipal de Paulo Afonso  
Estado da Bahia

---

ANEXO XIX: LIMITES CONSTITUCIONAIS -  
LEGISLATIVO



Prefeitura Municipal de Paulo Afonso  
Estado da Bahia

---

ANEXO XX: LIMITES CONSTITUCIONAIS -  
EDUCAÇÃO



Prefeitura Municipal de Paulo Afonso  
Estado da Bahia

---

ANEXO XXI: LIMITES CONSTITUCIONAIS -  
SAÚDE



Prefeitura Municipal de Paulo Afonso  
Estado da Bahia

---

ANEXO XXII: LIMITES DA DESPESA TOTAL  
COM PESSOAL





Prefeitura Municipal de Paulo Afonso  
Estado da Bahia

---

ANEXO XXIII: COMPATIBILIDADE DA  
PROGRAMAÇÃO DA LOA E DO ANEXO DE  
METAS FISCAIS DA LDO  
(Art. 5º, Lei 101/00)



Prefeitura Municipal de Paulo Afonso  
Estado da Bahia

---

ANEXO XXIV: DÍVIDA FUNDADA E  
FLUTUANTE



## PREFEITURA MUNICIPAL DE PAULO AFONSO

AV APOLONIO SALES  
CENTRO  
C.N.P.J. : 14.217.327/0001-24

### Anexo I - Sumário Geral da Receita por Fontes e da Despesa por Função de Governo (LDO)

**Orçamento 2021**

FONTES	VALOR	VALOR
<b>RECEITAS CORRENTES</b>		<b>371.704.900,00</b>
IMPOSTOS, TAXAS E CONTRIBUIÇÕES DE MELHORIA	32.180.000,00	
CONTRIBUIÇÕES	7.500.000,00	
RECEITA PATRIMONIAL	1.452.100,00	
RECEITA DE SERVIÇOS	5.000,00	
TRANSFERÊNCIAS CORRENTES	329.195.800,00	
OUTRAS RECEITAS CORRENTES	1.372.000,00	
<b>RECEITAS DE CAPITAL</b>		<b>6.415.000,00</b>
OPERAÇÕES DE CRÉDITO	99.000,00	
ALIENAÇÃO DE BENS	25.000,00	
TRANSFERÊNCIAS DE CAPITAL	6.291.000,00	
<b>TOTAL</b>		<b>378.119.900,00</b>

#### **CAMARA MUNICIPAL**

LEGISLATIVA 12.000.000,00  
**TOTAL 12.000.000,00**

#### **GABINETE DO PREFEITO**

ADMINISTRAÇÃO 6.000.000,00  
**TOTAL 6.000.000,00**

#### **FUNDO MUNICIPAL DE SAUDE**

SAÚDE 98.125.300,00  
**TOTAL 98.125.300,00**

#### **CONTROLADORIA DO MUNICÍPIO**

ADMINISTRAÇÃO 700.000,00  
**TOTAL 700.000,00**

#### **SEC. MUNICIPAL DE PLANEJAMENTO**

ADMINISTRAÇÃO 700.000,00  
**TOTAL 700.000,00**

#### **SEC. MUNICIPAL DE ADMINISTRAÇÃO**

ADMINISTRAÇÃO 13.880.000,00  
TRANSPORTE 120.000,00  
**TOTAL 14.000.000,00**

#### **SECRETARIA DE EDUCAÇÃO**

EDUCAÇÃO 28.649.890,00  
**TOTAL 28.649.890,00**

#### **FUNDEB**

EDUCAÇÃO 64.000.000,00  
**TOTAL 64.000.000,00**

#### **SEC. MUN. DE INFRA-ESTRUTURA**

ADMINISTRAÇÃO 6.139.170,00  
URBANISMO 12.081.057,06  
SANEAMENTO 308.000,00  
**TOTAL 18.528.227,06**

#### **SEC. MUNICIPAL DE MEIO AMBIENTE**

URBANISMO 17.235.000,00  
GESTÃO AMBIENTAL 4.144.100,00  
**TOTAL 21.379.100,00**

#### **FUNDO MUN DE SANEAMENTO BÁSICO**

SANEAMENTO 6.081.582,94

	<b>TOTAL</b>	<b>6.081.582,94</b>
<b>FUNDO MUN DE MEIO AMBIENTE</b>		
GESTÃO AMBIENTAL		120.900,00
	<b>TOTAL</b>	<b>120.900,00</b>
<b>SEC. MUNICIPAL DE AGRICULTURA E AQUICULTURA</b>		
AGRICULTURA		10.500.000,00
	<b>TOTAL</b>	<b>10.500.000,00</b>
<b>SECRETARIA MUNICIPAL DE DESENVOLVIMENTO SOCIAL</b>		
ASSISTÊNCIA SOCIAL		10.906.100,00
	<b>TOTAL</b>	<b>10.906.100,00</b>
<b>FUNDO MUNICIPAL DE ASSISTÊNCIA SOCIAL</b>		
ASSISTÊNCIA SOCIAL		9.288.600,00
	<b>TOTAL</b>	<b>9.288.600,00</b>
<b>FUNDO MUN. DO DIREITO DA CRIANÇA E DO ADOLESCENTE</b>		
ASSISTÊNCIA SOCIAL		126.000,00
	<b>TOTAL</b>	<b>126.000,00</b>
<b>FUNDO MUNICIPAL DE HABITAÇÃO E INTERESSE SOCIAL</b>		
ASSISTÊNCIA SOCIAL		634.300,00
	<b>TOTAL</b>	<b>634.300,00</b>
<b>FUNDO MUN DOS DIREITOS E DEFESA DO IDOSO</b>		
ASSISTÊNCIA SOCIAL		45.000,00
	<b>TOTAL</b>	<b>45.000,00</b>
<b>ADMINISTRAÇÃO DO BTN</b>		
ADMINISTRAÇÃO		4.245.000,00
HABITAÇÃO		2.760.000,00
	<b>TOTAL</b>	<b>7.005.000,00</b>
<b>SECRETARIA MUNICIPAL DE TURISMO, IND E COMERCIO</b>		
INDÚSTRIA		6.000.000,00
	<b>TOTAL</b>	<b>6.000.000,00</b>
<b>PROCURADORIA GERAL DO MUNICÍPIO</b>		
ADMINISTRAÇÃO		1.000.000,00
	<b>TOTAL</b>	<b>1.000.000,00</b>
<b>SECRETARIA MUNICIPAL DA FAZENDA</b>		
ADMINISTRAÇÃO		8.000.000,00
	<b>TOTAL</b>	<b>8.000.000,00</b>
<b>SEC. MUNICIPAL DE CULTURA E ESPORTE</b>		
ADMINISTRAÇÃO		1.517.000,00
CULTURA		4.483.000,00
	<b>TOTAL</b>	<b>6.000.000,00</b>
<b>SEC. MUN EXTRAORDINARIA DE ARTICULAÇÃO POLITICA</b>		
ADMINISTRAÇÃO		300.000,00
	<b>TOTAL</b>	<b>300.000,00</b>
<b>SEC. MUN EXTRAORDINARIA DE ARTICULAÇÃO ADM</b>		
ADMINISTRAÇÃO		300.000,00
	<b>TOTAL</b>	<b>300.000,00</b>
<b>ENCARGOS GERAIS DO MUNICÍPIO</b>		
ENCARGOS ESPECIAIS		8.610.000,00
	<b>TOTAL</b>	<b>8.610.000,00</b>
<b>RESERVA DE CONTINGÊNCIA</b>		
RESERVA DE CONTIGÊNCIA		1.000.000,00
	<b>TOTAL</b>	<b>1.000.000,00</b>
	<b>TOTAL GERAL</b>	<b>340.000.000,00</b>

<b>FUNÇÕES</b>	<b>VALOR</b>
LEGISLATIVA	12.000.000,00
ADMINISTRAÇÃO	42.781.170,00
ASSISTÊNCIA SOCIAL	21.000.000,00
SAÚDE	98.125.300,00
EDUCAÇÃO	92.649.890,00

CULTURA	4.483.000,00
URBANISMO	29.316.057,06
HABITAÇÃO	2.760.000,00
SANEAMENTO	6.389.582,94
GESTÃO AMBIENTAL	4.265.000,00
AGRICULTURA	10.500.000,00
INDÚSTRIA	6.000.000,00
TRANSPORTE	120.000,00
ENCARGOS ESPECIAIS	8.610.000,00
RESERVA DE CONTIGÊNCIA	1.000.000,00
<b>TOTAL</b>	<b>340.000.000,00</b>



**PREFEITURA MUNICIPAL DE PAULO AFONSO**

**Orçamento 2021**

AV APOLONIO SALES  
CENTRO  
C.N.P.J. : 14.217.327/0001-24

**Anexo II - Demonstrativo da Receita e Despesa Segundo as Categorias Econômicas  
(Anexo 01, Lei Nº 4.320/64)**

RECEITAS		DESPESAS	
<b>RECEITAS CORRENTES</b>	<b>333.585.000,00</b>	<b>Despesas Correntes</b>	<b>304.692.959,53</b>
IMPOSTOS, TAXAS E CONTRIBUIÇÕES DE MELHORIA	32.180.000,00	Pessoal e Encargos Sociais	174.960.490,00
CONTRIBUIÇÕES	7.500.000,00	Juros e Encargos da Dívida	2.000,00
RECEITA PATRIMONIAL	1.971.200,00	Outras Despesas Correntes	129.730.469,53
RECEITA DE SERVIÇOS	5.000,00		0,00
TRANSFERÊNCIAS CORRENTES	290.556.800,00		0,00
OUTRAS RECEITAS CORRENTES	1.372.000,00		0,00
		<b>SUPERAVIT</b>	<b>28.892.040,47</b>
<b>TOTAL R\$</b>	<b>333.585.000,00</b>	<b>TOTAL R\$</b>	<b>333.585.000,00</b>
<b>SUPERAVIT DO ORÇAMENTO CORRENTE</b>	<b>28.892.040,47</b>	<b>Despesas de Capital</b>	<b>34.307.040,47</b>
<b>RECEITAS DE CAPITAL</b>	<b>6.415.000,00</b>		0,00
OPERAÇÕES DE CRÉDITO	99.000,00		0,00
ALIENAÇÃO DE BENS	25.000,00	Investimentos	31.800.040,47
TRANSFERÊNCIAS DE CAPITAL	6.291.000,00	Inversões Financeiras	6.000,00
	0,00	Amortização da Dívida	2.501.000,00
	0,00	<b>RESERVA</b>	<b>1.000.000,00</b>
<b>RECEITAS INTRA-ORÇAMENTÁRIAS</b>	<b>0,00</b>	<b>DESPESAS INTRA-ORÇAMENTÁRIAS</b>	
<b>TOTAL R\$</b>	<b>35.307.040,47</b>	<b>TOTAL R\$</b>	<b>35.307.040,47</b>
<b>RESUMO</b>			
<b>RECEITAS CORRENTES</b>	<b>333.585.000,00</b>	<b>DESPESAS CORRENTES</b>	<b>304.692.959,53</b>
<b>RECEITAS DE CAPITAL</b>	<b>6.415.000,00</b>	<b>DESPESAS DE CAPITAL</b>	<b>34.307.040,47</b>
		<b>RESERVA DE CONTIGÊNCIA</b>	<b>1.000.000,00</b>
<b>TOTAL</b>	<b>340.000.000,00</b>	<b>TOTAL</b>	<b>340.000.000,00</b>



PREFEITURA MUNICIPAL DE PAULO AFONSO

Orçamento 2021

AV APOLONIO SALES  
CENTRO  
C.N.P.J. : 14.217.327/0001-24

Anexo III - Demonstrativo da Receita Segundo sua Natureza e  
Fonte de Recursos (Anexo 02, Lei Nº 4.320/64)

CÓDIGO	ESPECIFICAÇÃO	ID	GDR	FT	PF	DDR	TIPO	DESDOBRAMENTO			ESPÉCIE	ORIGEM	CATEGORIA
								D	DD	D			
10000000000	RECEITAS CORRENTES												372.224.000,00
11000000000	IMPOSTOS, TAXAS E CONTRIBUIÇÕES DE MELHORIA											32.180.000,00	
11100000000	IMPOSTOS										30.612.000,00		
11130000000	IMPOSTO S/RENDA E PROVENTOS DE QUALQUER NATUREZA									11.000.000,00			
11130300000	IMPOSTO S/RENDA-RETIDO NA FONTE									11.000.000,00			
11130310000	IMPOSTO S/RENDA-RETIDO NA FONTE-TRABALHO							11.000.000,00					
11130311000	IMPOSTO S/RENDA-RETIDO NA FONTE-TRABALHO PRINCIPAL - REC. LIVRE - 60%						11.000.000,00	11.000.000,00					
11130311000	IMPOSTO S/RENDA-RETIDO NA FONTE-TRABALHO PRINCIPAL - REC. LIVRE - 60%	0	1	0	P	000	5.830.000,00	5.830.000,00					
11130311000	IMPOSTO S/RENDA-RETIDO NA FONTE-TRABALHO PRINCIPAL - REC. LIVRE - 60%	7	2	1	P	025	2.970.000,00	2.970.000,00					
11130311000	IMPOSTO S/RENDA-RETIDO NA FONTE-TRABALHO PRINCIPAL - REC. LIVRE - 60%	6	2	2	P	015	2.200.000,00	2.200.000,00					
11180000000	IMPOSTOS ESPECÍFICOS DE ESTADO/DF/MUNICÍPIOS									19.612.000,00			
11180100000	IMPOSTOS SOBRE O PATRIMÔNIO PARA ESTADOS/DF/MUNICÍPIOS									5.607.000,00			
11180110000	IMPOSTO SOBRE A PROPRIEDADE PREDIAL E TERRITORIAL URBANA									3.197.000,00			
11180110000	IPTU-PRINCIPAL						2.197.000,00	2.197.000,00					
11180110000	IPTU-PRINCIPAL	0	1	0	P	000	1.164.410,00	1.164.410,00					
11180110000	IPTU-PRINCIPAL	7	2	1	P	025	593.190,00	593.190,00					
11180110000	IPTU-PRINCIPAL	6	2	2	P	015	439.400,00	439.400,00					
11180130000	IPTU-DÍVIDA ATIVA						1.000.000,00	1.000.000,00					
11180130000	IPTU-DÍVIDA ATIVA	0	1	0	P	000	530.000,00	530.000,00					
11180130000	IPTU-DÍVIDA ATIVA	7	2	1	P	025	270.000,00	270.000,00					
11180130000	IPTU-DÍVIDA ATIVA	6	2	2	P	015	200.000,00	200.000,00					
11180140000	ITBI - IMPOSTO SOBRE TRANSMISSÃO "INTER VIVOS" DE BENS IMÓVEIS E DE DIREITOS REAIS SOBRE IMÓVEIS							2.410.000,00					
11180141000	ITBI - IMPOSTO SOBRE TRANSMISSÃO "INTER VIVOS" DE BENS IMÓVEIS E DE DIREITOS REAIS SOBRE IMÓVEIS - PRINCIPAL						2.400.000,00	2.400.000,00					
11180141000	ITBI - IMPOSTO SOBRE TRANSMISSÃO "INTER VIVOS" DE BENS IMÓVEIS E DE DIREITOS REAIS SOBRE IMÓVEIS - PRINCIPAL	0	1	0	P	000	1.272.000,00	1.272.000,00					
11180141000	ITBI - IMPOSTO SOBRE TRANSMISSÃO "INTER VIVOS" DE BENS IMÓVEIS E DE DIREITOS REAIS SOBRE IMÓVEIS - PRINCIPAL	7	2	1	P	025	648.000,00	648.000,00					
11180141000	ITBI - IMPOSTO SOBRE TRANSMISSÃO "INTER VIVOS" DE BENS IMÓVEIS E DE DIREITOS REAIS SOBRE IMÓVEIS - PRINCIPAL	6	2	2	P	015	480.000,00	480.000,00					
11180142000	ITBI - IMPOSTO SOBRE TRANSMISSÃO "INTER VIVOS" DE BENS IMÓVEIS E DE DIREITOS REAIS SOBRE IMÓVEIS - MULTAS E JUROS DE MORA						10.000,00	10.000,00					
11180142000	ITBI - IMPOSTO SOBRE TRANSMISSÃO "INTER VIVOS" DE BENS IMÓVEIS E DE DIREITOS REAIS SOBRE IMÓVEIS - MULTAS E JUROS DE MORA	0	1	0	P	000	5.300,00	5.300,00					
11180142000	ITBI - IMPOSTO SOBRE TRANSMISSÃO "INTER VIVOS" DE BENS IMÓVEIS E DE DIREITOS REAIS SOBRE IMÓVEIS - MULTAS E JUROS DE MORA	7	2	1	P	025	2.700,00	2.700,00					
11180142000	ITBI - IMPOSTO SOBRE TRANSMISSÃO "INTER VIVOS" DE BENS IMÓVEIS E DE DIREITOS REAIS SOBRE IMÓVEIS - MULTAS E JUROS DE MORA	6	2	2	P	015	2.000,00	2.000,00					
11180200000	IMPOSTO S/PRODUÇÃO E A CIRCULAÇÃO									14.005.000,00			



PREFEITURA MUNICIPAL DE PAULO AFONSO

Orçamento 2021

AV APOLONIO SALES  
CENTRO  
C.N.P.J. : 14.217.327/0001-24

Anexo III - Demonstrativo da Receita Segundo sua Natureza e  
Fonte de Recursos (Anexo 02, Lei Nº 4.320/64)

CÓDIGO	ESPECIFICAÇÃO	ID	GDR	FT	PF	DDR	TIPO	DESDOBRAMENTO			ESPÉCIE	ORIGEM	CATEGORIA
								D	DD	D			
111802300000	IMPOSTO SOBRE SERVIÇOS DE QUALQUER NATUREZA							14.005.000,00					
111802310000	IMPOSTO SOBRE SERVIÇOS DE QUALQUER NATUREZA-PRINCIPAL						14.000.000,00						
111802310000	IMPOSTO SOBRE SERVIÇOS DE QUALQUER NATUREZA-PRINCIPAL	0	1	0	P	000	7.420.000,00	7.420.000,00					
111802310000	IMPOSTO SOBRE SERVIÇOS DE QUALQUER NATUREZA-PRINCIPAL	7	2	1	P	025	3.780.000,00	3.780.000,00					
111802310000	IMPOSTO SOBRE SERVIÇOS DE QUALQUER NATUREZA-PRINCIPAL	6	2	2	P	015	2.800.000,00	2.800.000,00					
111802330000	IMPOSTO SOBRE SERVIÇOS DE QUALQUER NATUREZA-DÍVIDA ATIVA						5.000,00	5.000,00					
111802330000	IMPOSTO SOBRE SERVIÇOS DE QUALQUER NATUREZA-DÍVIDA ATIVA	0	1	0	P	000	2.650,00	2.650,00					
111802330000	IMPOSTO SOBRE SERVIÇOS DE QUALQUER NATUREZA-DÍVIDA ATIVA	7	2	1	P	025	1.350,00	1.350,00					
111802330000	IMPOSTO SOBRE SERVIÇOS DE QUALQUER NATUREZA-DÍVIDA ATIVA	6	2	2	P	015	1.000,00	1.000,00					
112000000000	TAXAS										1.568.000,00		
112100000000	TAXAS P/EXERCÍCIO DO PODER DE POLÍCIA									1.247.000,00			
112101000000	TAXAS DE INSPEÇÃO, CONTROLE E FISCALIZAÇÃO								1.147.000,00				
112101100000	TAXAS DE INSPEÇÃO, CONTROLE E FISCALIZAÇÃO						947.000,00	947.000,00					
112101100000	TAXAS DE INSPEÇÃO, CONTROLE E FISCALIZAÇÃO-PRINCIPAL												
112101110100	TAXAS DE INSPEÇÃO, CONTROLE E FISCALIZAÇÃO- LICENÇA PARA FUNCIONAMENTO DE ESTABELECIMENTOS COMERCIAIS INDUSTRIAIS E PRESTADORAS DE SERVIÇOS	0	1	0	P	000	600.000,00						
112101102000	TAXAS DE INSPEÇÃO, CONTROLE E FISCALIZAÇÃO- PUBLICIDADE COMERCIAL	0	1	0	P	000	2.000,00						
112101110300	TAXAS DE INSPEÇÃO, CONTROLE E FISCALIZAÇÃO- APREENSÃO E DEPOSITOS	0	1	0	P	000	5.000,00						
112101110400	TAXAS DE INSPEÇÃO, CONTROLE E FISCALIZAÇÃO- LICENÇA P/ EXECUÇÃO DE OBRAS	0	1	0	P	000	100.000,00						
112101110500	TAXAS DE INSPEÇÃO, CONTROLE E FISCALIZAÇÃO- UTILIZAÇÃO DE ÁREA DE DOMÍNIO PÚBLICO	0	1	0	P	000	150.000,00						
112101110600	TAXAS DE INSPEÇÃO, CONTROLE E FISCALIZAÇÃO- APREENSÃO, DEPOSITOS OU LIBERAÇÃO DE ANIMAIS	0	1	0	P	000	50.000,00						
112101110700	TAXAS DE INSPEÇÃO, CONTROLE E FISCALIZAÇÃO- OUTRAS TAXAS PELO EXERCÍCIO DO PODER DE POLÍCIA	0	1	0	P	000	40.000,00						
112101130000	TAXAS DE INSPEÇÃO, CONTROLE E FISCALIZAÇÃO- DÍVIDA ATIVA-TAFIC						200.000,00	200.000,00					
112101130100	TAXAS DE INSPEÇÃO, CONTROLE E FISCALIZAÇÃO- DÍVIDA ATIVA-TAFIC-PRINCIPAL	0	1	0	P	000	200.000,00						
112104000000	TAXA DE CONTROLE E FISCALIZAÇÃO AMBIENTAL								100.000,00				
112104100000	TAXA DE CONTROLE E FISCALIZAÇÃO AMBIENTAL						100.000,00	100.000,00					
112104100000	TAXA DE CONTROLE E FISCALIZAÇÃO AMBIENTAL-PRINCIPAL	0	1	0	P	000	100.000,00	100.000,00					
112200000000	TAXAS PELA PRESTAÇÃO DE SERVIÇOS										321.000,00		
112201000000	TAXAS PELA PRESTAÇÃO DE SERVIÇOS								321.000,00				
112201100000	TAXAS PELA PRESTAÇÃO DE SERVIÇOS						321.000,00	321.000,00					
112201100000	TAXAS PELA PRESTAÇÃO DE SERVIÇOS-PRINCIPAL	0	1	0	P	000	300.000,00	300.000,00					
112201130000	Taxas pela Prestação de Serviços - Dívida Ativa	0	1	0	P	000	21.000,00	21.000,00					
120000000000	CONTRIBUIÇÕES											7.500.000,00	





PREFEITURA MUNICIPAL DE PAULO AFONSO

Orçamento 2021

AV APOLONIO SALES  
CENTRO  
C.N.P.J. : 14.217.327/0001-24

**Anexo III - Demonstrativo da Receita Segundo sua Natureza e  
Fonte de Recursos (Anexo 02, Lei Nº 4.320/64)**

CÓDIGO	ESPECIFICAÇÃO	ID	GDR	FT	PF	DDR	TIPO	DESDOBRAMENTO			ESPÉCIE	ORIGEM	CATEGORIA
								D	DD	D			
12400000000	CONTRIBUIÇÃO P/ CUSTEIO DE SERVIÇO DE ILUMINAÇÃO PÚBLICA										7.500.000,00		
12400010000	CONTRIBUIÇÃO P/ CUSTEIO DE SERVIÇO DE ILUMINAÇÃO PÚBLICA							7.500.000,00					
12400011000	CONTRIBUIÇÃO P/ CUSTEIO DE SERVIÇO DE ILUMINAÇÃO PÚBLICA-COSIP-PRINCIPAL	0	1	0	P	000	7.500.000,00	7.500.000,00					
13000000000	RECEITA PATRIMONIAL											1.452.100,00	
13100000000	EXPLORAÇÃO DO PATRIMONIO IMOBILIARIO DO ESTADO										1.000,00		
13109900000	OUTRAS RECEITAS IMOBILIÁRIAS								1.000,00				
13109910000	OUTRAS RECEITAS IMOBILIÁRIAS-PRINCIPAL	0	1	0	P	000	1.000,00	1.000,00					
13200000000	VALORES MOBILIÁRIOS											1.361.100,00	
13210000000	JUROS E CORREÇÕES MONETARIAS										1.361.100,00		
13210010000	REMUNERAÇÃO DE DEPÓSITOS BANCÁRIOS								1.361.100,00				
13210011000	REMUNERAÇÃO DE DEPÓSITOS BANCÁRIOS-PRINCIPAL						1.361.100,00	1.361.100,00					
13210011010	REMUNERAÇÃO DE DEPÓSITOS BANCÁRIOS-VINCULADOS-PRINCIPAL						1.361.100,00						
132100110101	REMUNERAÇÃO DE DEPÓSITOS BANCÁRIOS- ROYALTIES	0	2	42	P	001	20.000,00						
132100110102	REMUNERAÇÃO DE DEPÓSITOS BANCÁRIOS- RECURSOS VINCULADOS A EDUCAÇÃO - FUNDEB						100.000,00						
132100110102	REMUNERAÇÃO DE DEPÓSITOS BANCÁRIOS- RECURSOS VINCULADOS A EDUCAÇÃO - FUNDEB	9	2	18	P	001	72.000,00						
132100110102	REMUNERAÇÃO DE DEPÓSITOS BANCÁRIOS- RECURSOS VINCULADOS A EDUCAÇÃO - FUNDEB	9	2	19	P	001	28.000,00						
132100110103	REMUNERAÇÃO DE DEPÓSITOS BANCÁRIOS- FUNDO DE SAÚDE - PRINCIPAL	9	2	14	P	001	500.000,00						
132100110104	REMUNERAÇÃO DE DEPÓSITOS BANCÁRIOS DE RECURSOS VINCULADOS- MANUTENÇÃO E DESENVOLVIMENTO DO ENSINO - MDE - PRINCIPAL	7	2	1	P	001	5.000,00						
132100110105	REMUNERAÇÃO DE DEPÓSITOS BANCÁRIOS DE RECURSOS VINCULADOS - AÇÕES E SERVIÇOS PÚBLICOS DE SAÚDE- ASPS -PRINCIPAL	6	2	2	P	001	530.000,00						
132100110106	REMUNERAÇÃO DE DEPÓSITOS BANCÁRIOS- CIDE	8	2	16	P	001	10.000,00						
132100110107	REMUNERAÇÃO DE DEPÓSITOS BANCÁRIOS- TRANSFERENCIAS FNAS	9	2	29	P	001	100.000,00						
132100110108	REMUNERAÇÃO DE DEPÓSITOS BANCÁRIOS- RECURSOS VINCULADOS A EDUCAÇÃO -FNDE	9	2	15	P	001	90.000,00						
132100110109	REMUNERAÇÃO DE DEPÓSITOS BANCÁRIOS - CONVÊNIO SAÚDE	9	2	23	P	001	1.100,00						
132100110110	REMUNERAÇÃO DE DEPÓSITOS BANCÁRIOS - RECURSOS VINCULADOS	9	2	0	P	001	5.000,00						
1.3.2.1.00.1.1.01.99.00	REMUNERAÇÃO DE OUTROS DEPÓSITOS BANCÁRIOS DE RECURSOS VINCULADOS-PRINCIPAL						519.100,00						
132100110199	REMUNERAÇÃO DE DEPÓSITOS BANCÁRIOS- RECURSOS VINCULADOS A EDUCAÇÃO -OSE	9	2	4	P	001	10.000,00						
132100110199	REMUNERAÇÃO DE DEPÓSITOS BANCÁRIOS- RECURSOS VINCULADOS A EDUCAÇÃO -CONVENIOS	9	2	22	P	001	100,00						
132100110199	REMUNERAÇÃO DE DEPÓSITOS BANCÁRIOS- RECURSOS DO TESOUREIRO-ASSISTENCIA SOCIAL	0	1	0	P	001	15.000,00						



PREFEITURA MUNICIPAL DE PAULO AFONSO

Orçamento 2021

AV APOLONIO SALES  
CENTRO  
C.N.P.J. : 14.217.327/0001-24

**Anexo III - Demonstrativo da Receita Segundo sua Natureza e  
Fonte de Recursos (Anexo 02, Lei Nº 4.320/64)**

CÓDIGO	ESPECIFICAÇÃO	ID	GDR	FT	PF	DDR	TIPO	DESDOBRAMENTO			ESPÉCIE	ORIGEM	CATEGORIA
								D	DD	D			
132100110199	REMUNERAÇÃO DE DEPÓSITOS BANCÁRIOS- ASSISTENCIA SOCIAL-CONVENIOS	9	2	24	P	001	25.000,00						
132100110199	REMUNERAÇÃO DE DEPÓSITOS BANCÁRIOS - FIES	8	2	30	P	001	500,00						
132100110199	REMUNERAÇÃO DE DEPÓSITOS BANCÁRIOS - FEAS	8	2	28	P	001	40.000,00						
132100110199	REMUNERAÇÃO DE DEPÓSITOS BANCÁRIOS- CONVENIOS DIVERSOS	9	2	24	P	001	50.000,00						
132100110199	REMUNERAÇÃO DE DEPÓSITO BANCÁRIOS - FCBA	8	2	10	P	001	3.000,00						
132100110199	REMUNERAÇÃO DE DEPÓSITOS BANCÁRIOS - RECURSOS ORDINÁRIOS	0	1	0	P	001	360.000,00						
132100110199	REMUNERAÇÃO DE DEPÓSITOS BANCÁRIOS - ALIENAÇÃO DE BENS	0	2	92	P	001	10.000,00						
132100110199	REMUNERAÇÃO DE DEPÓSITOS BANCÁRIOS - CESSÃO ONEROSA	0	2	44	P	001	2.000,00						
132100110199	REMUNERAÇÃO DE DEPÓSITOS BANCÁRIOS -LC 173-SAUDE	0	2	9	P	001	250,00						
132100110199	REMUNERAÇÃO DE DEPÓSITOS BANCÁRIOS - OPERAÇÃO FINISA	0	2	90	P	001	1.000,00						
132100110199	REMUNERAÇÃO DE DEPÓSITOS BANCÁRIOS - TRANSFERENCIA ESPECIAL	0	2	55	P	001	1.000,00						
132100110199	REMUNERAÇÃO DE DEPÓSITOS BANCÁRIOS - PRECATORIO FUNDEF	0	2	95	P	001	1.000,00						
132100110199	REMUNERAÇÃO DE DEPÓSITOS BANCÁRIOS -LC 173-ASS	0	2	9	P	001	250,00						
139000000000	DEMAIS RECEITAS PATRIMONIAIS										90.000,00		
139000100000	DEMAIS RECEITAS PATRIMONIAIS										90.000,00		
139000110000	DEMAIS RECEITAS PATRIMONIAIS-PRINCIPAL	0	1	0	P	000	90.000,00	90.000,00					
160000000000	RECEITA DE SERVIÇOS											5.000,00	
160090000000	OUTROS SERVIÇOS								5.000,00				
160090900000	OUTROS SERVIÇOS						5.000,00	5.000,00					
160090911000	OUTROS SERVIÇOS-PRINCIPAL	0	1	0	P	000	5.000,00						
170000000000	TRANSFERÊNCIAS CORRENTES												329.195.600,00
171000000000	TRANSFERÊNCIAS DA UNIÃO E DE SUAS ENTIDADES										140.370.918,00		
171800000000	TRANSFERÊNCIAS DA UNIÃO-ESPECIFICA E/M										140.370.918,00		
171801000000	PARTICIPAÇÃO NA RECEITA DA UNIÃO								64.015.000,00				
171801200000	COTA-PARTE DO FPM-COTA MENSAL							59.000.000,00					
171801210000	COTA-PARTE DO FPM-COTA MENSAL- PRINCIPAL						59.000.000,00	59.000.000,00					
171801210000	COTA-PARTE DO FPM-COTA MENSAL- PRINCIPAL	0	1	0	P	000	31.270.000,00	31.270.000,00					
171801210000	COTA-PARTE DO FPM-COTA MENSAL- PRINCIPAL	7	2	1	P	025	15.930.000,00	15.930.000,00					
171801210000	COTA-PARTE DO FPM-COTA MENSAL- PRINCIPAL	6	2	2	P	015	11.800.000,00	11.800.000,00					
171801300000	COTA-PARTE DO FPM-1% COTA ENTREGUE MÊS DE DEZEMBRO												2.500.000,00
171801310000	COTA-PARTE DO FPM-1% COTA ENTREGUE MÊS DE DEZEMBRO-PRINCIPAL						2.500.000,00	2.500.000,00					
171801310000	COTA-PARTE DO FPM-1% COTA ENTREGUE MÊS DE DEZEMBRO-PRINCIPAL	0	1	0	P	000	1.325.000,00	1.325.000,00					
171801310000	COTA-PARTE DO FPM-1% COTA ENTREGUE MÊS DE DEZEMBRO-PRINCIPAL	7	2	1	P	025	675.000,00	675.000,00					
171801310000	COTA-PARTE DO FPM-1% COTA ENTREGUE MÊS DE DEZEMBRO-PRINCIPAL	6	2	2	P	015	500.000,00	500.000,00					



PREFEITURA MUNICIPAL DE PAULO AFONSO

Orçamento 2021

AV APOLONIO SALES  
CENTRO  
C.N.P.J. : 14.217.327/0001-24

Anexo III - Demonstrativo da Receita Segundo sua Natureza e  
Fonte de Recursos (Anexo 02, Lei Nº 4.320/64)

CÓDIGO	ESPECIFICAÇÃO	ID	GDR	FT	PF	DDR	TIPO	DESDOBRAMENTO			ESPÉCIE	ORIGEM	CATEGORIA
								D	DD	D			
171801400000	COTA-PARTE DO FPM-1% COTA ENTREGUE MÊS DE JULHO							2.500.000,00					
171801410000	COTA-PARTE DO FPM- 1% COTA ENTREGUE MÊS DE JULHO-PRINCIPAL							2.500.000,00					
171801410000	COTA-PARTE DO FPM- 1% COTA ENTREGUE MÊS DE JULHO-PRINCIPAL	0	1	0	P	000		1.325.000,00					
171801410000	COTA-PARTE DO FPM- 1% COTA ENTREGUE MÊS DE JULHO-PRINCIPAL	7	2	1	P	025		675.000,00					
171801410000	COTA-PARTE DO FPM- 1% COTA ENTREGUE MÊS DE JULHO-PRINCIPAL	6	2	2	P	015		500.000,00					
171801500000	COTA PARTE DO IMPOSTO SOBRE A PROPRIEDADE TERRITORIAL RURAL							15.000,00					
171801510000	COTA PARTE DO IMPOSTO SOBRE A PROPRIEDADE TERRITORIAL RURAL-PRINCIPAL							15.000,00					
171801510000	COTA PARTE DO IMPOSTO SOBRE A PROPRIEDADE TERRITORIAL RURAL-PRINCIPAL	0	1	0	P	000		7.950,00					
171801510000	COTA PARTE DO IMPOSTO SOBRE A PROPRIEDADE TERRITORIAL RURAL-PRINCIPAL	7	2	1	P	025		4.050,00					
171801510000	COTA PARTE DO IMPOSTO SOBRE A PROPRIEDADE TERRITORIAL RURAL-PRINCIPAL	6	2	2	P	015		3.000,00					
171802000000	TRANSFERÊNCIA COMP.FINANCEIRA PELA EXPLORAÇÃO DE RECURSOS NATURAIS								9.952.418,00				
171802100000	COTA PARTE COMPENSAÇÃO FINANC DE RECUR HÍDRICOS							8.951.418,00					
171802110000	COTA PARTE COMPENSAÇÃO FINANC DE RECUR HÍDRICOS - PRINCIPAL	0	2	42	P	027		8.951.418,00					
171802200000	COTA PARTE COMPENSAÇÃO FINANC DE RECUR MINERAIS -CFEM							1.000,00					
171802210000	COTA PARTE COMPENSAÇÃO FINANC DE RECUR MINERAIS -CFEM - PRINCIPAL	0	2	42	P	027		1.000,00					
171802300000	COTA PARTE ROYALTIES-COMP FINANC PROD PETRÓLEO LEI Nº 7.990/89							100.000,00					
171802310000	COTA PARTE ROYALTIES-COMP FINANC PROD PETRÓLEO LEI Nº 7.990/89 - PRINCIPAL	0	2	42	P	027		100.000,00					
171802400000	COTA PARTE DO ROYALTIES - PROD. LEI Nº 9.478/97-ART 49							20.000,00					
171802410000	COTA PARTE DO ROYALTIES - PROD. LEI Nº 9.478/97-ART 49 - PRINCIPAL	0	2	42	P	027		20.000,00					
171802600000	COTA PARTE FUNDO ESPECIAL PETRÓLEO-FEP							880.000,00					
171802610000	COTA PARTE FUNDO ESPECIAL PETRÓLEO-FEP - PRINCIPAL	0	2	42	P	027		880.000,00					
171803000000	TRANSFERÊNCIA DE RECURSOS DO SISTEMA ÚNICO DE SAÚDE -REPASSES DO FUNDO A FUNDO - BLOCO DE MANUTENÇÃO DAS AÇÕES E SERVIÇOS PÚBLICOS DE SAÚDE								40.476.600,00				
171803100000	TRANSFERÊNCIA DE RECURSOS DO SISTEMA ÚNICO DE SAÚDE - SUS-ATENÇÃO PRIMÁRIA							10.062.000,00					
171803110000	TRANSFERÊNCIA DE RECURSOS DO SISTEMA ÚNICO DE SAÚDE - SUS-ATENÇÃO PRIMÁRIA -PRINCIPAL							10.062.000,00					
171803110100	Programa de Informatização das unidades Básicas de saúde	9	2	14	P	091		50.000,00					
171803110200	Programa de Informatização da APS	9	2	14	P	091		350.000,00					
171803110300	Incentivo Financeiro da APS-PER CAPITA DE TRANSIÇÃO	9	2	14	P	091		622.000,00					
171803110400	Incentivo Financeiro da APS-CAPITAÇÃO PONDERADA	9	2	14	P	091		4.900.000,00					
171803110500	Incentivo Financeiro da APS-DESEMPENHO	9	2	14	P	091		1.140.000,00					
171803110600	Incentivo Para ações estratégicas	9	2	14	P	091		3.000.000,00					



PREFEITURA MUNICIPAL DE PAULO AFONSO

Orçamento 2021

AV APOLONIO SALES  
CENTRO  
C.N.P.J. : 14.217.327/0001-24

Anexo III - Demonstrativo da Receita Segundo sua Natureza e  
Fonte de Recursos (Anexo 02, Lei Nº 4.320/64)

CÓDIGO	ESPECIFICAÇÃO	ID	GDR	FT	PF	DDR	TIPO	DESDOBRAMENTO			ESPÉCIE	ORIGEM	CATEGORIA
								D	DD	D			
171803200000	TRANSFERÊNCIA DE RECURSOS DO SISTEMA ÚNICO DE SAÚDE - SUS-ATENÇÃO ESPECIALIZADA							28.429.600,00					
171803210000	TRANSFERÊNCIA DE RECURSOS DO SISTEMA ÚNICO DE SAÚDE - ATENÇÃO ESPECIALIZADA-PRINCIPAL						28.429.600,00	28.429.600,00					
171803210100	Atenção à Saúde da população para procedimentos do MAC	9	2	14	P	100		17.516.600,00					
171803210200	SAMU - Serviço de Atendimento Móvel as Urgências-192	9	2	14	P	096		1.513.000,00					
171803210300	Fundo de ações estratégicas e compensações-Exercícios anteriores	9	2	14	P	036		50.000,00					
171803210400	Teto Municipal Rede Cegonha	9	2	14	P	098		300.000,00					
171803210500	Teto Municipal Rede Saúde Mental	9	2	14	P	104		700.000,00					
171803210600	Teto Municipal Rede Brasil sem Miséria	9	2	14	P	103		50.000,00					
171803210700	FAEC - Nefrologia	9	2	14	P	055		7.800.000,00					
171803210800	FAEC - CIRURGIAS ELETIVAS - RECURSOS SUS	9	2	14	P	041		400.000,00					
171803210900	FAEC - TERAPIA ESPECIALIZADA EM ANGIOLOGIA	9	2	14	P	041		100.000,00					
171803300000	TRANSFERÊNCIA DE RECURSOS DO SISTEMA ÚNICO DE SAÚDE - SUS-VIGILANCIA EM SAÚDE							915.000,00					
171803310000	TRANSFERÊNCIA DE RECURSOS DO SISTEMA ÚNICO DE SAÚDE - SUS-VIGILANCIA EM SAÚDE-PRINCIPAL						915.000,00	915.000,00					
171803310100	Incentivo Financeiro aos Estados, Distrito Federal e Municípios para a Vigilância em Saúde - DESPESAS DIVERSAS	9	2	14	P	081		700.000,00					
171803310200	Assistência Financeira Complementar aos Estados, Distrito Federal e Municípios para Agentes de Combate às Endemias	9	2	14	P	082		15.000,00					
171803310300	Incentivo Financeiro aos Estados, Distrito Federal e Municípios para Execução de Ações de Vigilância Sanitária	9	2	14	P	080		100.000,00					
171803310400	Incentivo Financeiro às Ações de Vigilância e Prevenção e Controle das DST/AIDS e Hepatites Virais	9	2	14	P	105		100.000,00					
171803400000	TRANSFERÊNCIA DE RECURSOS DO SISTEMA ÚNICO DE SAÚDE - SUS-ASSISTENCIA FARMACEUTICA							990.000,00					
171803410000	TRANSFERÊNCIA DE RECURSOS DO SISTEMA ÚNICO DE SAÚDE - SUS-ASSISTENCIA FARMACEUTICA-PRINCIPAL						990.000,00	990.000,00					
171803410100	Promoção da Assistência Farmacêutica e Insumos Estratégicos na Atenção básica	9	2	14	P	054		750.000,00					
171803410200	Organização dos Serv de Assistência farmacêutica no SUS	9	2	14	P	054		240.000,00					
171803500000	TRANSFERÊNCIA DE RECURSOS DO SISTEMA ÚNICO DE SAÚDE - SUS-GESTÃO DO SUS							25.000,00					
171803510000	TRANSFERÊNCIA DE RECURSOS DO SISTEMA ÚNICO DE SAÚDE - SUS-GESTÃO DO SUS-PRINCIPAL						25.000,00	25.000,00					
171803510100	Implementação da Segurança Alimentar e Nutricional na Saúde	9	2	14	P	054		25.000,00					
171803900000	TRANSFERÊNCIA DE RECURSOS DO SISTEMA ÚNICO DE SAÚDE - SUS-OUTROS PROG FINANCIADOS POR TRANSF FUNDO A FUNDO							55.000,00					
171803910000	TRANSFERÊNCIA DE RECURSOS DO SISTEMA ÚNICO DE SAÚDE - SUS-OUTROS PROG FINANCIADOS POR TRANSF FUNDO A FUNDO-PRINCIPAL						55.000,00	55.000,00					
171803910100	TRANSFERÊNCIA DE RECURSOS DO SISTEMA ÚNICO DE SAÚDE - SUS-OUTROS PROG FINANCIADOS POR TRANSF FUNDO A FUNDO-PRINCIPAL	9	2	14	P	054		5.000,00					



PREFEITURA MUNICIPAL DE PAULO AFONSO

Orçamento 2021

AV APOLONIO SALES  
CENTRO  
C.N.P.J. : 14.217.327/0001-24

**Anexo III - Demonstrativo da Receita Segundo sua Natureza e  
Fonte de Recursos (Anexo 02, Lei Nº 4.320/64)**

CÓDIGO	ESPECIFICAÇÃO	ID	GDR	FT	PF	DDR	TIPO	DESDOBRAMENTO			ESPÉCIE	ORIGEM	CATEGORIA
								D	DD	D			
171803910200	CORONAVIRUS(COVID-19)	9	2	14	P	054	50.000,00						
171805000000	TRANSFERÊNCIAS DE RECURSOS DO FUNDO NACIONAL DO DESENVOLVIMENTO DA EDUCAÇÃO - FNDE								4.609.000,00				
171805100000	TRANSFERÊNCIAS DO SALÁRIO EDUCAÇÃO							2.390.000,00					
171805110000	TRANSFERÊNCIAS DO SALÁRIO EDUCAÇÃO - PRINCIPAL	9	2	4	P	014	2.390.000,00	2.390.000,00					
171805200000	TRANSFERÊNCIAS DIRETAS DO FNDE REFERENTE AO PROGRAMA DINHEIRO DIRETO NA ESCOLA - PDDE							20.000,00					
171805210000	TRANSFERÊNCIAS DIRETAS DO FNDE REFERENTE AO PROGRAMA DINHEIRO DIRETO NA ESCOLA - PDDE - PRINCIPAL	9	2	15	P	141	20.000,00	20.000,00					
171805300000	TRANSFERÊNCIAS DIRETAS DO FNDE REFERENTES AO PROGRAMA NACIONAL DE ALIMENTAÇÃO ESCOLAR - PNAE							1.604.000,00					
171805310000	TRANSFERÊNCIAS DIRETAS DO FNDE REFERENTES AO PROGRAMA NACIONAL DE ALIMENTAÇÃO ESCOLAR - PNAE - PRINCIPAL						1.604.000,00	1.604.000,00					
171805310100	PNAE- CRECHE	9	2	15	P	145	180.000,00						
171805310200	PNAE- PRÉ - ESCOLA	9	2	15	P	144	306.000,00						
171805310300	PNAE-ENSINO MEDIO	9	2	15	P	146	21.000,00						
171805310400	PNAE-EJA	9	2	15	P	148	52.000,00						
171805310500	PNAE-FUNDAMENTAL	9	2	15	P	143	1.000.000,00						
171805310600	PNAE - AEE - ATENDIMENTO EDUCACIONAL ESPECIALIZADO	9	2	15	P	142	25.000,00						
171805310700	PNAE - MAIS EDUCAÇÃO FUNDAMENTAL	9	2	15	P	147	20.000,00						
171805400000	TRANSFERÊNCIAS DIRETAS DO FNDE REFERENTES AO PROGRAMA NACIONAL DE APOIO AO TRANSPORTE ESCOLAR - PNATE							375.000,00					
171805410000	TRANSFERÊNCIAS DIRETAS DO FNDE REFERENTES AO PROGRAMA NACIONAL DE APOIO AO TRANSPORTE ESCOLAR - PNATE - PRINCIPAL						375.000,00	375.000,00					
171805410100	PNATE - TRANSPORTE ESCOLAR NO ENSINO FUNDAMENTAL	9	2	15	P	151	300.000,00						
171805410200	PNATE - TRANSPORTE ESCOLAR NO ENSINO MEDIO	9	2	15	P	154	50.000,00						
171805410300	PNATE - TRANSPORTE ESCOLAR NO ENSINO INFANTIL	9	2	15	P	152	25.000,00						
171805900000	OUTRAS TRANSFERÊNCIAS DIRETAS DO FNDE							220.000,00					
171805910000	OUTRAS TRANSFERÊNCIAS DIRETAS DO FNDE - PRINCIPAL						220.000,00	220.000,00					
171805910100	GESTÃO PAR	9	2	15	P	159	20.000,00						
171805910200	APOIO A CRECHES-BRASIL CARINHOSO	9	2	15	P	162	200.000,00						
171806000000	TRANSFERÊNCIA FINANCEIRA DO ICMS L.C. Nº 87/96							280.000,00					
171806100000	TRANSFERÊNCIA FINANCEIRA DO ICMS L.C. Nº 87/96							280.000,00					
171806110000	TRANSFERÊNCIA FINANCEIRA DO ICMS L.C. Nº 87/96-PRINCIPAL						280.000,00	280.000,00					
171806110000	TRANSFERÊNCIA FINANCEIRA DO ICMS L.C. Nº 87/96-PRINCIPAL	0	1	0	P	000	148.400,00	148.400,00					
171806110000	TRANSFERÊNCIA FINANCEIRA DO ICMS L.C. Nº 87/96-PRINCIPAL	7	2	1	P	025	75.600,00	75.600,00					
171806110000	TRANSFERÊNCIA FINANCEIRA DO ICMS L.C. Nº 87/96-PRINCIPAL	6	2	2	P	015	56.000,00	56.000,00					
171809000000	TRANSFERÊNCIAS DE RECURSOS DA COMPLEMENTAÇÃO DA UNIÃO AO FUNDEB							18.000.000,00					
171809100000	TRANSFERÊNCIAS DE RECURSOS DA COMPLEMENTAÇÃO DA UNIÃO AO FUNDEB						18.000.000,00						



PREFEITURA MUNICIPAL DE PAULO AFONSO

Orçamento 2021

AV APOLONIO SALES  
CENTRO  
C.N.P.J. : 14.217.327/0001-24

**Anexo III - Demonstrativo da Receita Segundo sua Natureza e  
Fonte de Recursos (Anexo 02, Lei Nº 4.320/64)**

CÓDIGO	ESPECIFICAÇÃO	ID	GDR	FT	PF	DDR	TIPO	DESDOBRAMENTO			ESPÉCIE	ORIGEM	CATEGORIA
								D	DD	D			
17180910000	TRANSFERÊNCIAS DE RECURSOS DA COMPLEMENTAÇÃO DA UNIÃO AO FUNDEB-PRINCIPAL						18.000.000,00	18.000.000,00					
17180910100	COMPLEMENTAÇÃO DA UNIÃO AO FUNDEB-PRINCIPAL						18.000.000,00						
17180910100	COMPLEMENTAÇÃO DA UNIÃO AO FUNDEB-PRINCIPAL	9	2	18	P	018	12.960.000,00						
17180910100	COMPLEMENTAÇÃO DA UNIÃO AO FUNDEB-PRINCIPAL	9	2	19	P	019	5.040.000,00						
17181000000	TRANSFERÊNCIAS DE CONVÊNIO UNIÃO E ENTIDADES								296.400,00				
17181010000	TRANSFERÊNCIAS CONVÊNIO UNIÃO DESTINADAS A PROGRAMA DO SISTEMA ÚNICO DE SAÚDE							50.000,00					
17181011000	TRANSFERÊNCIAS CONVÊNIO UNIÃO DESTINADAS A PROGRAMA DO SISTEMA ÚNICO DE SAÚDE-PRINCIPAL						50.000,00	50.000,00					
17181011010	CONVENIO SUS	9	2	23	P	179	50.000,00						
17181020000	TRANSFERÊNCIAS CONVÊNIO UNIÃO DESTINADAS A PROGRAMA DE EDUCAÇÃO							400,00					
17181021000	TRANSFERÊNCIAS CONVÊNIO UNIÃO DESTINADAS A PROGRAMA DE EDUCAÇÃO-PRINCIPAL						400,00	400,00					
17181021010	PROGRAMA SEGUNDO TEMPO	9	2	22	P	178	400,00						
17181040000	TRANSFERÊNCIAS CONVÊNIO UNIÃO DESTINADAS A PROGRAMA DE COMBATE A FOME							160.000,00					
17181041000	TRANSFERÊNCIAS CONVÊNIO UNIÃO DESTINADAS A PROGRAMA DE COMBATE A FOME-PRINCIPAL						160.000,00	160.000,00					
17181041010	PROGRAMA ESTAÇÃO JUVENTUDE	9	2	24	P	184	160.000,00						
17181090000	OUTRAS TRANSFERÊNCIAS DE CONVÊNIO DA UNIÃO							86.000,00					
17181091000	OUTRAS TRANSFERÊNCIAS DE CONVÊNIO DA UNIÃO-PRINCIPAL						86.000,00	86.000,00					
17181091010	RESID. BEIRA RIO - Nº 296255-25	9	2	24	P	188	26.000,00						
17181091020	RESID. TANCREDO NEVES	9	2	24	P	188	20.000,00						
17181091030	RESID. MINHA CASA MINHA VIDA	9	2	24	P	188	40.000,00						
17181200000	TRANSFERÊNCIA DE RECURSOS DO FUNDO NACIONAL DE ASSISTÊNCIA SOCIAL - FNAS								2.727.000,00				
17181210000	TRANSFERÊNCIA DE RECURSOS DO FUNDO NACIONAL DE ASSISTÊNCIA SOCIAL - FNAS							2.727.000,00					
17181211000	TRANSFERÊNCIA DE RECURSOS DO FUNDO NACIONAL DE ASSISTÊNCIA SOCIAL - FNAS-PRINCIPAL						2.727.000,00	2.727.000,00					
17181211010	BLOCO PROTEÇÃO SOCIAL BÁSICA						1.100.000,00						
17181211011	PFB - PISO BÁSICO FIXO	9	2	29	P	220	500.000,00						
17181211012	PISO BASICO VARIÁVEL-SCFV	9	2	29	P	222	450.000,00						
17181211013	AÇÕES ESTRATÉGICAS DO PETI	9	2	29	P	237	100.000,00						
17181211014	INCREMENTO TEMPORARIO DO BLOCO PROT BASICA	9	2	29	P	237	50.000,00						
17181210200	BLOCO PROTEÇÃO SOCIAL ESPECIAL DE MÉDIA E ALTA COMPLEXIDADE						632.000,00						
17181210201	PFMC- PISO FIXO DE MÉDIA COMPLEXIDADE	9	2	29	P	231	299.000,00						
17181210202	PAC 1 - PISO DE ALTA COMPLEXIDADE 1	9	2	29	P	225	100.000,00						
17181210203	PTMC - PISO DE TRANSIÇÃO DE MÉDIA COMPLEXIDADE	9	2	29	P	227	5.000,00						
17181210204	PAC 1 - PISO DE ALTA COMPLEXIDADE-CXRIANÇA/ADOLESCENTE	9	2	29	P	226	78.000,00						



PREFEITURA MUNICIPAL DE PAULO AFONSO

Orçamento 2021

AV APOLONIO SALES  
CENTRO  
C.N.P.J. : 14.217.327/0001-24

**Anexo III - Demonstrativo da Receita Segundo sua Natureza e  
Fonte de Recursos (Anexo 02, Lei Nº 4.320/64)**

CÓDIGO	ESPECIFICAÇÃO	ID	GDR	FT	PF	DDR	TIPO	DESDOBRAMENTO			ESPÉCIE	ORIGEM	CATEGORIA
								D	DD	D			
171812110205	MSE-MEDIDAS SOCIEDUCATIVAS	9	2	29	P	237	50.000,00						
171812110206	ABORDAGM SOCIAL- PISO FIXO DE MÉDIA COMPLEXIDADE	9	2	29	P	237	50.000,00						
171812110207	INCREMENTO TEMPORARIO DO BLOCO PROT ESPECIAL	9	2	29	P	237	50.000,00						
171812110300	BLOCO DA GESTÃO DO PROG BOLSA FAMILIA E DO CADATRO ÚNICO						700.000,00						
171812110301	IGD - SUAS - INDICE DE GESTÃO DESCENTRALIZADA DO SUAS	9	2	29	P	230	100.000,00						
171812110302	IGD - BF - INDICE DE GESTÃO DESCENTRALIZADA BOLSA FAMILIA	9	2	29	P	218	600.000,00						
171812110400	OUTRAS TRANSFERENCIAS FNAS						295.000,00						
171812110401	ACESSUAS TRABALHO	9	2	29	P	218	40.000,00						
171812110402	PROGRAMA PRIMEIRA INFÂNCIA/CRIANÇA FELIZ	9	2	29	P	218	247.000,00						
171812110403	BPC NA ESCOLA	9	2	29	P	229	5.000,00						
171812110404	AÇÕES PARA COVID- ALIMENTOS	9	2	29	P	229	1.000,00						
171812110405	AÇÕES PARA COVID- ACOLHIMENTO	9	2	29	P	229	1.000,00						
171812110406	AÇÕES PARA COVID- EPI	9	2	29	P	229	1.000,00						
171813000000	TRANSFERENCIAS DECORRENTES DE DECISÃO JUDICIAL (PRECATÓRIOS) RELATIVAS AO FUNDO DE MANUTENÇÃO E DESENVOLVIMENTO DO ENSINO FUNDAMENTAL E DE VALORIZAÇÃO DO MAGISTÉRIO - FUNDEF								4.000,00				
171813100000	TRANSFERENCIAS DECORRENTES DE DECISÃO JUDICIAL (PRECATÓRIOS) RELATIVAS AO FUNDO DE MANUTENÇÃO E DESENVOLVIMENTO DO ENSINO FUNDAMENTAL E DE VALORIZAÇÃO DO MAGISTÉRIO - FUNDEF							4.000,00					
171813110000	TRANSFERENCIAS DECORRENTES DE DECISÃO JUDICIAL (PRECATÓRIOS) RELATIVAS AO FUNDO DE MANUTENÇÃO E DESENVOLVIMENTO DO ENSINO FUNDAMENTAL E DE VALORIZAÇÃO DO MAGISTÉRIO - FUNDEF - PRINCIPAL	9	2	95	P	095	4.000,00	4.000,00					
171899000000	OUTRAS TRANSFERÊNCIAS DA UNIÃO								10.500,00				
171899100000	OUTRAS TRANSFERÊNCIAS DA UNIÃO								10.500,00				
171899110000	OUTRAS TRANSFERÊNCIAS DA UNIÃO-PRINCIPAL							10.500,00	10.500,00				
171899110100	OUTRA TRANSFERÊNCIAS DA UNIÃO - PRINCIPAL - TRANSFERÊNCIAS ESPECIAL DA UNIÃO (ART. 166-A DA CRB; EC. 105/19)	0	1	55	P	000	500,00						
171899110200	OUTRAS TRANSFERENCIAS DA UNIÃO- PRINCIPAL - OUTRAS TRANSFERENCIAS DA UNIÃO						5.000,00						
171899110201	OUTRAS TRANSFERENCIAS DA UNIÃO- PRINCIPAL - OUTRAS TRANSFERENCIAS DA UNIÃO	0	1	0	P	000	5.000,00						
171899110300	AUXILIO FINANCEIRO DA UNIÃO	0	1	0	P	000	5.000,00						
172000000000	TRANSFERENCIA DOS ESTADOS, E DO DISTRITO FEDERAL E SUAS ENTIDADES									142.914.882,00			
172000000000	TRANSFERÊNCIAS DO ESTADO-ESPECIFICA E M									142.914.882,00			
172801000000	PARTICIPAÇÃO NA RECEITA DOS ESTADOS								129.040.000,00				
172801100000	COTA-PARTE DO ICMS							118.000.000,00	118.000.000,00				
172801110000	COTA-PARTE DO ICMS-PRINCIPAL						118.000.000,00	118.000.000,00					
172801100000	COTA-PARTE DO ICMS-PRINCIPAL	0	1	0	P	000	62.540.000,00	62.540.000,00					
172801110000	COTA-PARTE DO ICMS-PRINCIPAL	7	2	1	P	025	31.860.000,00	31.860.000,00					



PREFEITURA MUNICIPAL DE PAULO AFONSO

Orçamento 2021

AV APOLONIO SALES  
CENTRO  
C.N.P.J. : 14.217.327/0001-24

Anexo III - Demonstrativo da Receita Segundo sua Natureza e  
Fonte de Recursos (Anexo 02, Lei Nº 4.320/64)

CÓDIGO	ESPECIFICAÇÃO	ID	GDR	FT	PF	DDR	TIPO	DESDOBRAMENTO			ESPÉCIE	ORIGEM	CATEGORIA
								D	DD	D			
17280110000	COTA-PARTE DO ICMS-PRINCIPAL	6	2	2	P	015	23.600.000,00	23.600.000,00					
17280120000	COTA-PARTE DO IPVA							9.500.000,00					
17280121000	COTA-PARTE DO IPVA-PRINCIPAL							9.500.000,00					
17280121000	COTA-PARTE DO IPVA-PRINCIPAL	0	1	0	P	000	5.035.000,00	5.035.000,00					
17280121000	COTA-PARTE DO IPVA-PRINCIPAL	7	2	1	P	025	2.565.000,00	2.565.000,00					
17280121000	COTA-PARTE DO IPVA-PRINCIPAL	6	2	2	P	015	1.900.000,00	1.900.000,00					
17280130000	COTA-PARTE DO IPI MUNICIPIOS							1.400.000,00					
17280131000	COTA-PARTE DO IPI MUNICIPIOS-PRINCIPAL							1.400.000,00					
17280131000	COTA-PARTE DO IPI MUNICIPIOS-PRINCIPAL	0	1	0	P	000	742.000,00	742.000,00					
17280131000	COTA-PARTE DO IPI MUNICIPIOS-PRINCIPAL	7	2	1	P	025	378.000,00	378.000,00					
17280131000	COTA-PARTE DO IPI MUNICIPIOS-PRINCIPAL	6	2	2	P	015	280.000,00	280.000,00					
17280140000	COTA-PARTE DA CIDE							140.000,00					
17280141000	COTA-PARTE DA CIDE-PRINCIPAL	8	2	16	P	016	140.000,00	140.000,00					
17280300000	TRANSFERÊNCIAS DE RECURSOS DO ESTADO PARA PROGRAMAS DE SAÚDE								3.394.400,00				
17280310000	TRANSFERÊNCIAS DE RECURSOS DO ESTADO PARA PROGRAMAS DE SAÚDE							3.394.400,00					
17280311000	TRANSFERÊNCIAS DE RECURSOS DO ESTADO PARA PROGRAMAS DE SAÚDE - PRINCIPAL						3.394.400,00	3.394.400,00					
17280311010	INCENTIVO ESTADUAL PSF	8	2	14	P	111	800.000,00						
17280311020	INCENTIVO ESTADUAL - SAMU	8	2	14	P	110	994.400,00						
17280311030	INCENTIVO ESTADUAL - LACEN	8	2	14	P	119	800.000,00						
17280311040	INCENTIVO ESTADUAL - A.I.H	8	2	14	P	111	400.000,00						
17280311050	INCENTIVO ESTADUAL - S.I.A	8	2	14	P	111	400.000,00						
17280700000	TRANSFERÊNCIAS DE ESTADOS DESTINADA À ASSISTENCIA SOCIAL								460.000,00				
17280710000	TRANSFERÊNCIAS DE ESTADOS DESTINADA À ASSISTENCIA SOCIAL							460.000,00					
17280711000	TRANSFERÊNCIAS DE ESTADOS DESTINADA À ASSISTENCIA SOCIAL-PRINCIPAL						460.000,00	460.000,00					
17280711010	BLOCO PROTEÇÃO SOCIAL BÁSICA						149.000,00						
172807110101	PBF - PISO BÁSICO FIXO	8	2	28	P	203	104.000,00						
172807110102	PBV - PISO BÁSICO VARIÁVEL	8	2	28	P	205	45.000,00						
172807110200	BLOCO PROTEÇÃO SOCIAL ESPECIAL						300.000,00						
172807110201	PFMC - PISO FIXO DE MÉDIA COMPLEXIDADE	8	2	28	P	204	200.000,00						
172807110202	PAC1 - PISO DE ALTA COMPLEXIDADE 1	8	2	28	P	195	50.000,00						
172807110203	PTMC - PISO DE TRANSIÇÃO DE MÉDIA COMPLEXIDADE	8	2	28	P	210	45.000,00						
172807110204	PFMC - PISO FIXO DE MÉDIA COMPLEXIDADE LA PSC	8	2	28	P	209	5.000,00						
172807110300	BLOCO PROTEÇÃO SOCIAL ESPECIAL						11.000,00						
172807110301	BENEFÍCIOS EVENTUAIS	8	2	28	P	201	11.000,00						





PREFEITURA MUNICIPAL DE PAULO AFONSO

Orçamento 2021

AV APOLONIO SALES  
CENTRO  
C.N.P.J. : 14.217.327/0001-24

**Anexo III - Demonstrativo da Receita Segundo sua Natureza e  
Fonte de Recursos (Anexo 02, Lei Nº 4.320/64)**

CÓDIGO	ESPECIFICAÇÃO	ID	GDR	FT	PF	DDR	TIPO	DESDOBRAMENTO			ESPÉCIE	ORIGEM	CATEGORIA
								D	DD	D			
17281000000	TRANSFERÊNCIAS CONVÊNIO DOS ESTADOS E DO DISTRITO FEDERAL E DE SUAS ENTIDADES								9.862.982,00				
17281010000	TRANSFERENCIA DE CONVENIO DOS ESTADOS PARA O SISTEMA ÚNICO DE SAUDE- SUS							5.780.900,00					
17281011000	TRANSFERENCIA DE CONVENIO DOS ESTADOS PARA O SISTEMA ÚNICO DE SAUDE- SUS-PRINCIPAL						5.780.900,00	5.780.900,00					
17281011010	CUSTEIO UTI HMPA	8	2	23	P	179	5.780.900,00						
17281020000	TRANSFERÊNCIAS CONVÊNIO ESTADO DESTINADAS A PROGRAMA DE EDUCAÇÃO							500,00					
17281021000	TRANSFERÊNCIAS CONVÊNIO ESTADO DESTINADAS A PROGRAMA DE EDUCAÇÃO - PRINCIPAL						500,00	500,00					
17281021010	PETE - TRANSPORTE ESCOLAR	8	2	22	P	178	500,00						
17281030000	OUTRAS TRANSFERÊNCIAS DE CONVENIO DOS ESTADOS							4.081.582,00					
17281031000	OUTRAS TRANSFERÊNCIAS DE CONVENIO DOS ESTADOS-PRINCIPAL						4.081.582,00	4.081.582,00					
17281031010	CONVENIO SANEAMENTO	8	2	24	P	178	4.081.582,00						
17289900000	OUTRAS TRANSFERÊNCIAS DOS ESTADOS								157.500,00				
17289910000	OUTRAS TRANSFERÊNCIAS DOS ESTADOS - PRINCIPAL						157.500,00	157.500,00					
17289911010	TRANSFERÊNCIAS FIES LEI 8632	8	2	30	P	026	500,00						
17289911020	TRANSFERÊNCIA FCBA	8	2	10	P	010	157.000,00						
17400000000	TRANSFERÊNCIAS DE INSTITUIÇÕES PRIVADAS									10.000,00			
17400010000	TRANSFERÊNCIAS DE INSTITUIÇÕES PRIVADAS							10.000,00					
17400011000	TRANSFERÊNCIAS DE INSTITUIÇÕES PRIVADAS-PRINCIPAL						10.000,00	10.000,00					
17400011010	Doações em Benefício de Crianças e Adolescentes - PJ - Principal -FMDCA	0	1	0	P	000	10.000,00						
17500000000	TRANSFERÊNCIAS DE OUTRAS INSTITUIÇÕES PÚBLICAS									45.900.000,00			
17580000000	TRANSFERÊNCIAS DE OUTRAS INSTITUIÇÕES PÚBLICAS - ESPECIFICA E/M									45.900.000,00			
17580100000	TRANSFERÊNCIAS DE RECURSOS DO FUNDEB								45.900.000,00				
17580110000	TRANSFERÊNCIAS DE RECURSOS DO FUNDEB							45.900.000,00					
17580110000	TRANSFERÊNCIAS DE RECURSOS DO FUNDEB-PRINCIPAL						45.900.000,00	45.900.000,00					
17580110100	FUNDEB - PARCELA FPM							13.000.000,00					
17580110100	FUNDEB - PARCELA FPM	9	2	18	P	018	9.360.000,00						
17580110100	FUNDEB - PARCELA FPM	9	2	19	P	019	3.640.000,00						
17580110200	FUNDEB - PARCELA LC 87/96							200.000,00					
17580110200	FUNDEB - PARCELA LC 87/96	9	2	18	P	018	144.000,00						
17580110200	FUNDEB - PARCELA LC 87/96	9	2	19	P	019	56.000,00						
17580110300	FUNDEB - PARCELA ICMS							21.500.000,00					
17580110300	FUNDEB - PARCELA ICMS	9	2	18	P	018	15.480.000,00						
17580110300	FUNDEB - PARCELA ICMS	9	2	19	P	019	6.020.000,00						
17580110400	FUNDEB - PARCELA IPI							300.000,00					



PREFEITURA MUNICIPAL DE PAULO AFONSO

Orçamento 2021

AV APOLONIO SALES  
CENTRO  
C.N.P.J. : 14.217.327/0001-24

Anexo III - Demonstrativo da Receita Segundo sua Natureza e  
Fonte de Recursos (Anexo 02, Lei Nº 4.320/64)

CÓDIGO	ESPECIFICAÇÃO	ID	GDR	FT	PF	DDR	TIPO	DESDOBRAMENTO			ESPÉCIE	ORIGEM	CATEGORIA
								D	DD	D			
17580110400	FUNDEB - PARCELA IPI	9	2	18	P	018	216.000,00						
17580110400	FUNDEB - PARCELA IPI	9	2	19	P	019	84.000,00						
17580110500	FUNDEB - FPE						9.510.000,00						
17580110500	FUNDEB - FPE	9	2	18	P	018	6.847.200,00						
17580110500	FUNDEB - FPE	9	2	19	P	019	2.662.800,00						
17580110600	FUNDEB - PARCELA IPVA						1.200.000,00						
17580110600	FUNDEB - PARCELA IPVA	9	2	18	P	018	864.000,00						
17580110600	FUNDEB - PARCELA IPVA	9	2	19	P	019	336.000,00						
17580110700	FUNDEB - PARCELA ITCMD						150.000,00						
17580110700	FUNDEB - PARCELA ITCMD	9	2	18	P	018	108.000,00						
17580110700	FUNDEB - PARCELA ITCMD	9	2	19	P	019	42.000,00						
17580110800	FUNDEB - PARCELA ITR						40.000,00						
17580110800	FUNDEB - PARCELA ITR	9	2	18	P	018	28.800,00						
17580110800	FUNDEB - PARCELA ITR	9	2	19	P	019	11.200,00						
19000000000	OUTRAS RECEITAS CORRENTES											1.372.000,00	
19100000000	MULTAS ADMINISTRATIVAS, CONTRATUAIS E JUDICIAIS									555.000,00			
19100100000	MULTAS PREVISTAS EM LEGISLAÇÃO ESPECIFICA							540.000,00	540.000,00				
19100100000	MULTAS PREVISTAS EM LEGISLAÇÃO ESPECIFICA							540.000,00	540.000,00				
19100110000	MULTAS PREVISTAS EM LEGISLAÇÃO ESPECIFICA-PRINCIPAL												
19100110100	MULTAS PREVISTAS NA LEGISLAÇÃO DE TRÂNSITO	0	1	0	P	000	500.000,00						
19100110200	MULTAS POR AUTO INFRAÇÃO	0	1	0	P	000	40.000,00						
19100600000	MULTAS POR DANOS AMBIENTAIS								10.000,00				
19100610000	MULTAS ADMINISTRATIVAS POR DANOS AMBIENTAIS								10.000,00				
19100610000	MULTAS ADMINISTRATIVAS POR DANOS AMBIENTAIS -PRINCIPAL	0	1	0	P	000	10.000,00	10.000,00					
19100700000	MULTAS APLICADAS PELO TRIBUNAIS DE CONTAS								5.000,00				
19100700000	MULTAS APLICADAS PELO TRIBUNAIS DE CONTAS								5.000,00				
19100710000	MULTAS APLICADAS PELO TRIBUNAIS DE CONTAS-PRINCIPAL												
19100710100	MULTAS APLICADAS PELO TRIBUNAIS DE CONTAS-PRINCIPAL-TCMBA	0	1	0	P	000	5.000,00	5.000,00					
19200000000	INDENIZAÇÕES,RESTITUIÇÕES E RESSARCIMENTOS										306.000,00		
19210000000	INDENIZAÇÕES									30.000,00			
19219900000	OUTRAS INDENIZAÇÕES								30.000,00				
19219910000	OUTRAS INDENIZAÇÕES								30.000,00				
19219910000	OUTRAS INDENIZAÇÕES-PRINCIPAL	0	1	0	P	000	30.000,00	30.000,00					
19220000000	RESTITUIÇÕES										274.000,00		
19220100000	RESTITUIÇÕES CONVENIOS								10.000,00				
19220100000	RESTITUIÇÕES CONVENIOS-PRIMARIAS								10.000,00				
19220110000	RESTITUIÇÕES CONVENIOS PRIMARIAS- PRINCIPAL	9	2	24	P	188	10.000,00	10.000,00					



PREFEITURA MUNICIPAL DE PAULO AFONSO

Orçamento 2021

AV APOLONIO SALES  
CENTRO  
C.N.P.J. : 14.217.327/0001-24

**Anexo III - Demonstrativo da Receita Segundo sua Natureza e  
Fonte de Recursos (Anexo 02, Lei Nº 4.320/64)**

CÓDIGO	ESPECIFICAÇÃO	ID	GDR	FT	PF	DDR	TIPO	DESDOBRAMENTO			ESPÉCIE	ORIGEM	CATEGORIA
								D	DD	D			
192206000000	RESTITUIÇÃO DE DESPESAS DE EXERCÍCIOS ANTERIORES								100.000,00				
192206100000	RESTITUIÇÃO DE DESPESAS DE EXERCÍCIOS ANTERIORES							100.000,00					
192206110000	RESTITUIÇÃO DE DESPESAS DE EXERCÍCIOS ANTERIORES-PRINCIPAL	0	1	0	P	000	100.000,00	100.000,00					
192299000000	OUTRAS RESTITUIÇÕES								164.000,00				
192299100000	OUTRAS RESTITUIÇÕES							164.000,00					
192299110000	OUTRAS RESTITUIÇÕES-PRINCIPAL						164.000,00	164.000,00					
192299110700	OUTRAS RESTITUIÇÕES-PRINCIPAL-OUTRAS RESTITUIÇÕES						164.000,00						
192299110701	RESTITUIÇÕES MDE	9	2	15	P	169	4.000,00						
192299110702	RESTITUIÇÕES PMPA	0	1	0	P	000	150.000,00						
192299110703	RESTITUIÇÕES FMS	0	1	14	P	076	2.000,00						
192299110704	RESTITUIÇÕES PMPA 29	9	2	29	P	237	8.000,00						
192300000000	RESSARCIMENTOS									2.000,00			
192399000000	OUTROS RESSARCIMENTOS								2.000,00				
192399100000	OUTROS RESSARCIMENTOS							2.000,00					
192399110000	OUTROS RESSARCIMENTOS -PRINCIPAL	0	1	0	P	000	2.000,00	2.000,00					
199000000000	DEMAIS RECEITAS CORRENTES									511.000,00			
199099000000	OUTRAS RECEITAS								511.000,00				
199099100000	OUTRAS RECEITAS -PRIMARIAS							511.000,00					
199099110000	OUTRAS RECEITAS -PRIMARIAS						500.000,00	500.000,00					
199099110100	OUTRAS RECEITAS -PRIMARIAS-PRINCIPAL	0	1	0	P	000	500.000,00						
199099120000	OUTRAS RECEITAS -PRIMARIAS-MULTAS E JUROS							10.000,00					
199099120100	OUTRAS RECEITAS -PRIMARIAS-MULTAS E JUROS- PRINCIPAL	0	1	0	P	000	10.000,00						
199099130000	OUTRAS RECEITAS -PRIMARIAS-DÍVIDA ATIVA							1.000,00	1.000,00				
199099130100	OUTRAS RECEITAS -PRIMARIAS-DÍVIDA ATIVA- PRINCIPAL	0	1	0	P	000	1.000,00						
<b>200000000000</b>	<b>RECEITAS DE CAPITAL</b>												<b>6.415.000,00</b>
210000000000	OPERAÇÕES DE CRÉDITO										99.000,00		
211000000000	OPERAÇÕES DE CRÉDITO - MERCADO INTERNO									99.000,00			
211200000000	OPERAÇÕES DE CRÉDITO CONTRATUAIS - MERCADO INTERNO									99.000,00			
211200100000	OPERAÇÕES DE CRÉDITO CONTRATUAIS - MERCADO INTERNO							99.000,00					
211200110000	OPERAÇÕES DE CRÉDITO CONTRATUAIS - MERCADO INTERNO-PRINCIPAL	0	2	90	P	000	99.000,00	99.000,00					
220000000000	ALIENAÇÃO DE BENS										25.000,00		
221000000000	ALIENAÇÃO DE BENS MÓVEIS									10.000,00			
221300000000	ALIENAÇÃO DE BENS MÓVEIS E SEMOVENTES									10.000,00			
221300100000	ALIENAÇÃO DE BENS MÓVEIS E SEMOVENTES							10.000,00					
221300110000	ALIENAÇÃO DE BENS MÓVEIS E SEMOVENTES-PRINCIPAL	0	2	92	P	254	10.000,00	10.000,00					
222000000000	ALIENAÇÃO DE BENS IMÓVEIS										15.000,00		



PREFEITURA MUNICIPAL DE PAULO AFONSO

Orçamento 2021

AV APOLONIO SALES  
CENTRO  
C.N.P.J. : 14.217.327/0001-24

**Anexo III - Demonstrativo da Receita Segundo sua Natureza e  
Fonte de Recursos (Anexo 02, Lei Nº 4.320/64)**

CÓDIGO	ESPECIFICAÇÃO	ID	GDR	FT	PF	DDR	TIPO	DESDOBRAMENTO			ESPÉCIE	ORIGEM	CATEGORIA
								D	DD	D			
222000100000	ALIENAÇÃO DE BENS IMÓVEIS												
222000110000	ALIENAÇÃO DE BENS IMÓVEIS-PRINCIPAL	0	2	92	P	254	15.000,00	15.000,00					
240000000000	TRANSFERÊNCIAS DE CAPITAL											6.291.000,00	
241000000000	TRANSFERÊNCIAS DA UNIÃO E DE SUAS ENTIDADES										6.281.000,00		
241800000000	TRANSFERÊNCIAS DA UNIÃO									6.281.000,00			
241804000000	TRANSFERÊNCIA DE RECURSOS DO SISTEMA ÚNICO DE SAÚDE - SUS-Bloco de Estruturação da Rede de Serviços Públicos de Saúde									2.626.000,00			
241804100000	TRANSFERÊNCIA DE RECURSOS DO SISTEMA ÚNICO DE SAÚDE - SUS-ATENÇÃO PRIMÁRIA						1.126.000,00	1.126.000,00					
241804110000	TRANSFERÊNCIA DE RECURSOS DO SISTEMA ÚNICO DE SAÚDE - SUS-ATENÇÃO PRIMÁRIA-PRINCIPAL						1.126.000,00	1.126.000,00					
241804110100	ESTRUTURAÇÃO DE UNIDADES DE SAÚDE/EQUIPAMENTOS	9	2	14	P	120	700.000,00						
241804110200	Programa de Requalificação de UBS - Reformas	9	2	14	P	109	251.000,00						
241804110300	ESTRUT. DA ATENÇÃO À SAÚDE BUCAL	9	2	14	P	109	175.000,00						
241804200000	TRANSFERÊNCIA DE RECURSOS DO SISTEMA ÚNICO DE SAÚDE - SUS-ATENÇÃO ESPECIALIZADA						1.500.000,00	1.500.000,00					
241804210000	TRANSFERÊNCIA DE RECURSOS DO SISTEMA ÚNICO DE SAÚDE - SUS-ATENÇÃO ESPECIALIZADA-PRINCIPAL						1.500.000,00	1.500.000,00					
241804210100	ESTRUT. DE UNID. DE ATENÇÃO ESPECIALIZADA	9	2	14	P	109	1.500.000,00						
241805000000	TRANSFERÊNCIAS DE RECURSOS DESTINADOS A PROGRAMA DE EDUCAÇÃO									1.187.000,00			
241805000000	TRANSFERÊNCIAS DE RECURSOS DESTINADOS A PROGRAMA DE EDUCAÇÃO							1.187.000,00					
241805910000	TRANSFERÊNCIAS DE RECURSOS DESTINADOS A PROGRAMA DE EDUCAÇÃO-PRINCIPAL						1.187.000,00	1.187.000,00					
241805910100	CONSTRUÇÃO DE QUADRA POLIESPORTIVAS	9	2	15	P	166	100.000,00						
241805910200	CONSTRUÇÃO DE QUADRA POLIESPORTIVAS - COBERTURA	9	2	15	P	167	100.000,00						
241805910300	CONSTRUÇÃO DE CRECHES	9	2	15	P	165	287.000,00						
241805910400	PAR-INFRAESTRUTURA ESCOLAR-CONSTRUÇÃO INFANTIL	9	2	15	P	153	100.000,00						
241805910500	CAMINHO DA ESCOLA - ÔNIBUS PRONACAMPO -	9	2	15	P	153	500.000,00						
241805910600	PAR-INFRAESTRUTURA ESCOLAR-CONSTRUÇÃO URBANA	9	2	15	P	153	100.000,00						
241810000000	TRANSFERÊNCIA CONVÊNIO DA UNIÃO E SUAS ENTIDADES									2.467.500,00			
241810900000	OUTRAS TRANSFERÊNCIAS DE CONVÊNIO DA UNIÃO							2.467.500,00					
241810910000	OUTRAS TRANSFERÊNCIAS DE CONVÊNIO DA UNIÃO-PRINCIPAL						2.467.500,00	2.467.500,00					
241810910100	MINISTÉRIO DO DESENVOLVIMENTO SOCIAL E COMBATE A FOME						100.000,00						
241810910101	MODERNIZAÇÃO DO BANCO DE ALIMENTOS	9	2	24	P	184	100.000,00						
241810910200	MINISTÉRIO DA AGRICULTURA, PECUÁRIA E ABASTECIMENTO						10.000,00						
241810910201	PAVIMENTAÇÃO DE ESTRADAS VICINAIS DO POVOADO DO RIACHO E DO JUA	9	2	24	P	188	10.000,00						
241810910300	MINISTÉRIO DO TURISMO						150.000,00						
241810910301	PAVIMENTAÇÃO DE RUAS E AVENIDAS	9	2	24	P	188	150.000,00						
241810910400	MINISTÉRIO DA CULTURA						20.000,00						



PREFEITURA MUNICIPAL DE PAULO AFONSO

Orçamento 2021

AV APOLONIO SALES  
CENTRO  
C.N.P.J. : 14.217.327/0001-24

Anexo III - Demonstrativo da Receita Segundo sua Natureza e  
Fonte de Recursos (Anexo 02, Lei Nº 4.320/64)

CÓDIGO	ESPECIFICAÇÃO	ID	GDR	FT	PF	DDR	TIPO	DESDOBRAMENTO			ESPÉCIE	ORIGEM	CATEGORIA
								D	DD	D			
241810910401	CONSTRUÇÃO DA PRAÇA DO PAC - PEC	9	2	24	P	188	20.000,00						
241810910500	MINISTÉRIO DO ESPORTE						600.000,00						
241810910501	CONSTRUÇÃO DE 4 QUADRAS POLIESPORTIVAS	9	2	24	P	188	100.000,00						
241810910502	CONSTRUÇÃO DO CIE III-CENTRO DE INICIAÇÃO DO ESPORTE	9	2	24	P	188	500.000,00						
241810910600	MINISTÉRIO DAS CIDADES						1.587.500,00						
241810910601	PAVIMENTAÇÃO DE RUAS	9	2	24	P	188	1.327.500,00						
241810910602	PAVIM. DE RUAS: RODOVIÁRIO, SAL TORADO	9	2	24	P	188	50.000,00						
241810910603	PAVIM. DE RUAS: BAIRRO CARDEAL BRANDÃO	9	2	24	P	188	10.000,00						
241810910604	PAVIM. DE VIAS NA ZONA RURAL -SUDENE	9	2	24	P	188	200.000,00						
241899000000	OUTRAS TRANSFERÊNCIAS DA UNIÃO								500,00				
241899100000	OUTRAS TRANSFERÊNCIAS DA UNIÃO								500,00				
241899110000	OUTRAS TRANSFERÊNCIAS DA UNIÃO - PRINCIPAL						500,00		500,00				
241899110100	OUTRAS TRANSFERÊNCIAS DA UNIÃO - PRINCIPAL - TRANSFERÊNCIA ESPECIAL DA UNIÃO (ART.166-A DA CRFB; EC 105/19)	9	2	55	P	000	500,00						
242000000000	TRANSFERÊNCIA CONVÊNIO DOS ESTADOS E DISTR. FEDERAL E SUAS ENTIDADES										10.000,00		
242800000000	TRANSFERÊNCIA CONVÊNIO DOS ESTADOS E DISTR. FEDERAL E SUAS ENTIDADES										10.000,00		
242810000000	TRANSFERÊNCIA CONVÊNIO DOS ESTADOS E DISTR. FEDERAL E SUAS ENTIDADES									10.000,00			
242810900000	OUTRAS TRANSFERÊNCIAS CONVÊNIO DOS ESTADOS							10.000,00					
242810910000	OUTRAS TRANSFERÊNCIAS CONVÊNIO DOS ESTADOS -PRINCIPAL						10.000,00		10.000,00				
242810910100	SEC. DESENVOLVIMENTO URBANO						10.000,00						
242810910101	URBANIZAÇÃO DA RUA DA HARMONIA	9	2	24	P	192	10.000,00						
971801210000	DEDUÇÃO DE RECEITA DO FPM COTA MENSAL - FUNDEB	7	2	1	P	025	-11.800.000,00		-11.800.000,00				
971801310000	DEDUÇÃO DE RECEITA DO FPM 1% COTA ENTREGUE MÊS DE DEZEMBRO - PRINCIPAL - FUNDEB	7	2	1	P	025	-500.000,00		-500.000,00				
971801410000	DEDUÇÃO DE RECEITA DO FPM 1% COTA ENTREGUE MÊS DE JULHO - FUNDEB	7	2	1	P	025	-500.000,00		-500.000,00				
971801510000	DEDUÇÃO DE RECEITA DA TRANSF. IMP. S/ PROP. TERRITORIAL RURAL -TR PRINCIPAL	7	2	1	P	025	-3.000,00		-3.000,00				
971806110000	DEDUÇÃO DE RECEITA PARA FORMAÇÃO DO FUNDEB - LEI COMP 87/96	7	2	1	P	025	-56.000,00		-56.000,00				
972801110000	DEDUÇÃO DA RECEITA PARA FORMAÇÃO FUNDEB PRINCIPAL - ICMS	7	2	1	P	025	-23.600.000,00		-23.600.000,00				
972801210000	DEDUÇÃO DA RECEITA DO IPVA PRINCIPAL-FUNDEB	7	2	1	P	025	-1.900.000,00		-1.900.000,00				
972801310000	DEDUÇÃO DA RECEITA PARA FORMAÇÃO FUNDEB PRINCIPAL - IPI MUNICÍPIOS	7	2	1	P	025	-280.000,00		-280.000,00				

**TOTAL: 340.000.000,00**



**PREFEITURA MUNICIPAL DE PAULO AFONSO**

**Orçamento 2021**

AV APOLONIO SALES  
CENTRO  
C.N.P.J. : 14.217.327/0001-24

**Anexo IV - Natureza da Despesa (Anexo 02, Lei Nº 4.320/64)**

CÓDIGO	ESPECIFICAÇÃO	MODALIDADE	GRUPO	CATEGORIA
<b>3.0.00.00.00</b>	<b>Despesas Correntes</b>			<b>304.692.959,53</b>
3.1.00.00.00	Pessoal e Encargos Sociais		174.960.490,00	
3.1.71.00.00	Transferências a Consórcios Públicos mediante contrato de rateio	1.105.000,00		
3.1.90.00.00	Aplicações Diretas	173.855.490,00		
3.2.00.00.00	Juros e Encargos da Dívida		2.000,00	
3.2.90.00.00	Aplicações Diretas	2.000,00		
3.3.00.00.00	Outras Despesas Correntes		129.730.469,53	
3.3.20.00.00	Transferências à União	265.100,00		
3.3.30.00.00	Transferências a Estados e ao Distrito Federal	5.000,00		
3.3.50.00.00	Transferências a Instituições Privadas sem Fins Lucrativos	416.000,00		
3.3.71.00.00	Transferências a Consórcios Públicos mediante contrato de rateio	531.000,00		
3.3.90.00.00	Aplicações Diretas	128.513.369,53		
<b>4.0.00.00.00</b>	<b>Despesas de Capital</b>			<b>34.307.040,47</b>
4.4.00.00.00	Investimentos		31.800.040,47	
4.4.71.00.00	Transferências a Consórcios Públicos mediante contrato de rateio	10.000,00		
4.4.90.00.00	Aplicações Diretas	31.790.040,47		
4.5.00.00.00	Inversões Financeiras		6.000,00	
4.5.90.00.00	Aplicações Diretas	6.000,00		
4.6.00.00.00	Amortização da Dívida		2.501.000,00	
4.6.90.00.00	Aplicações Diretas	2.501.000,00		
<b>9.0.00.00.00</b>	<b>RESERVA</b>			<b>1.000.000,00</b>
9.9.99.99.99	Reserva de Contingência	1.000.000,00	1.000.000,00	

**TOTAL 340.000.000,00**



PREFEITURA MUNICIPAL DE PAULO AFONSO

Orçamento 2021

AV APOLONIO SALES  
CENTRO  
C.N.P.J. : 14.217.327/0001-24

Anexo V - Programa de Governo (Anexo 06, Lei Nº 4.320/64)

CÓDIGO	ESPECIFICAÇÃO	TOTAL FIXADO
<b>01.01.01 - CAMARA MUNICIPAL</b>		
01.000.0000.0.000	LEGISLATIVA	12.000.000,00
01.031.0000.0.000	AÇÃO LEGISLATIVA	12.000.000,00
01.031.0001.0.000	Atendimento e desenvolvimento da gestão Legislativa.	12.000.000,00
01.031.0001.2.101	Gestão das ações legislativas.	11.910.000,00
01.031.0001.5.060	Reestruturação do Prédio da Câmara Municipal de Paulo Afonso	90.000,00
		<b>12.000.000,00</b>



PREFEITURA MUNICIPAL DE PAULO AFONSO

Orçamento 2021

AV APOLONIO SALES  
CENTRO  
C.N.P.J. : 14.217.327/0001-24

Anexo V - Programa de Governo (Anexo 06, Lei Nº 4.320/64)

CÓDIGO	ESPECIFICAÇÃO	TOTAL FIXADO
<b>03.02.02 - GABINETE DO PREFEITO</b>		
04.000.0000.0.000	ADMINISTRAÇÃO	6.000.000,00
04.122.0000.0.000	ADMINISTRAÇÃO GERAL	6.000.000,00
04.122.0011.0.000	Prog.de Apoio Adm	6.000.000,00
04.122.0011.2.104	Gestão das ações do Gabinete do Prefeito.	6.000.000,00
		<b>6.000.000,00</b>





PREFEITURA MUNICIPAL DE PAULO AFONSO

AV APOLONIO SALES  
CENTRO  
C.N.P.J. : 14.217.327/0001-24

Orçamento 2021

Anexo V - Programa de Governo (Anexo 06, Lei Nº 4.320/64)

CÓDIGO	ESPECIFICAÇÃO	TOTAL FIXADO
<b>03.03.50 - FUNDO MUNICIPAL DE SAUDE</b>		
10.000.0000.0.000	SAÚDE	98.125.300,00
10.301.0000.0.000	ATENÇÃO BÁSICA	43.211.208,53
10.301.0006.0.000	Sociedade Saudável	30.812.608,53
10.301.0006.1.155	Construção, Ampliação e reforma de EAS e SMS	1.935.000,00
10.301.0006.2.261	Gestão das Ações do PACS	4.210.000,00
10.301.0006.2.265	Gestão do Programa de Saúde Bucal - PSB	2.565.000,00
10.301.0006.2.271	Gestão do Programa PAB - Programa de Atenção Básica	2.329.000,00
10.301.0006.4.000	Ações de Enfretamento ao Coronavírus(COVID-19)	300.000,00
10.301.0006.4.003	Ações de Enfretamento ao Covid na saúde-LC.173	400,00
10.301.0006.5.071	Caravana da Cidadania para saúde	3.000,00
10.301.0006.6.020	Gestão das Ações Básicas aos Povos Indígenas	52.000,00
10.301.0006.6.021	Gestão das Ações do NASF	1.210.000,00
10.301.0006.6.022	Gestão do Programa Rede Cegonha	50.000,00
10.301.0006.6.050	Gestão da Mac Hospital Nair Alves de Souza e UTI	8.246.000,00
10.301.0006.6.080	Gestão das Emendas Impositivas - Câmara de Vereadores	1.909.208,53
10.301.0006.8.014	Manutenção das atividades do Conselho Municipal de Saúde	6.000,00
10.301.0006.8.024	Gestão do Programa PMAQ	317.000,00
10.301.0006.8.025	Gestão do Programa PSF	7.680.000,00
10.301.0011.0.000	Prog de Apoio Adm	12.398.600,00
10.301.0011.2.290	Gestão das Ações de Saúde	12.398.600,00
10.302.0000.0.000	ASSISTÊNCIA HOSPITALAR E AMBULATORIAL	50.213.691,47
10.302.0006.0.000	Sociedade Saudável	50.213.691,47
10.302.0006.2.273	Gestão das Ações do SAMU	2.105.000,00
10.302.0006.2.277	Gestão dos Programas da MAC - Média e Alta Complexidade	11.101.791,47
10.302.0006.4.050	Gestão da MAC - UPA	2.510.000,00
10.302.0006.6.019	Gestão CEO	633.000,00
10.302.0006.8.016	Gestão das Ações do PSF ESTADUAL	390.000,00
10.302.0006.8.017	Gestão da MAC - SIA/AIH - ESTADUAL	120.000,00
10.302.0006.8.018	Gestão das Ações do SAMU ESTADUAL	1.350.000,00
10.302.0006.8.019	Gestão das Ações do LACEN ESTADUAL	420.000,00
10.302.0006.8.020	Gestão da MAC - HMPA e UTI	14.089.900,00
10.302.0006.8.022	Gestão da MAC - SERVIÇOS ESPECIALIZADOS	9.675.000,00
10.302.0006.8.023	Atenção à Saúde nos Serviços de Média e Alta Complex pelas Policlínicas	1.640.000,00
10.302.0006.8.026	Gestão da MAC - CAPS/ CAM/ CEM/ NÚCLEO DESENVOLVER	6.179.000,00
10.303.0000.0.000	SUPORTE PROFILÁTICO E TERAPÊUTICO	1.015.000,00
10.303.0006.0.000	Sociedade Saudável	1.015.000,00
10.303.0006.2.275	Gestão das Ações de Assistência Farmacêutica	1.015.000,00
10.304.0000.0.000	VIGILÂNCIA SANITÁRIA	857.400,00
10.304.0006.0.000	Sociedade Saudável	857.400,00

Pag.: 23 de 67



PREFEITURA MUNICIPAL DE PAULO AFONSO

Orçamento 2021

AV APOLONIO SALES  
CENTRO  
C.N.P.J. : 14.217.327/0001-24

Anexo V - Programa de Governo (Anexo 06, Lei Nº 4.320/64)

CÓDIGO	ESPECIFICAÇÃO	TOTAL FIXADO
10.304.0006.2.245	Gestão das Ações de Vigilância Sanitária	857.400,00
10.305.0000.0.000	VIGILÂNCIA EPIDEMIOLÓGICA	2.828.000,00
10.305.0006.0.000	Sociedade Saudável	2.828.000,00
10.305.0006.2.237	Gestão do Programa de HIV/AIDS e DST	68.000,00
10.305.0006.2.251	Gestão das Ações de Vigilância Epidemiológica	2.760.000,00
		<b>98.125.300,00</b>



PREFEITURA MUNICIPAL DE PAULO AFONSO

Orçamento 2021

AV APOLONIO SALES  
CENTRO  
C.N.P.J. : 14.217.327/0001-24

Anexo V - Programa de Governo (Anexo 06, Lei Nº 4.320/64)

CÓDIGO	ESPECIFICAÇÃO	TOTAL FIXADO
<b>03.04.04 - CONTROLADORIA DO MUNICÍPIO</b>		
04.000.0000.0.000	ADMINISTRAÇÃO	700.000,00
04.122.0000.0.000	ADMINISTRAÇÃO GERAL	700.000,00
04.122.0011.0.000	Prog.de Apoio Adm	700.000,00
04.122.0011.2.219	Gestão das ativ. de direção na impl. de prog. de auditoria perma./CONTRO.	700.000,00
		<b>700.000,00</b>



PREFEITURA MUNICIPAL DE PAULO AFONSO

Orçamento 2021

AV APOLONIO SALES  
CENTRO  
C.N.P.J. : 14.217.327/0001-24

Anexo V - Programa de Governo (Anexo 06, Lei Nº 4.320/64)

CÓDIGO	ESPECIFICAÇÃO	TOTAL FIXADO
<b>03.05.05 - SEC. MUNICIPAL DE PLANEJAMENTO</b>		
04.000.0000.0.000	ADMINISTRAÇÃO	700.000,00
04.121.0000.0.000	PLANEJAMENTO E ORÇAMENTO	700.000,00
04.121.0011.0.000	Prog.de Apoio Adm	700.000,00
04.121.0011.2.225	Gestão das Ações de Planejamento	700.000,00
		<b>700.000,00</b>



PREFEITURA MUNICIPAL DE PAULO AFONSO

Orçamento 2021

AV APOLONIO SALES  
CENTRO  
C.N.P.J. : 14.217.327/0001-24

Anexo V - Programa de Governo (Anexo 06, Lei Nº 4.320/64)

CÓDIGO	ESPECIFICAÇÃO	TOTAL FIXADO
<b>03.06.06 - SEC. MUNICIPAL DE ADMINISTRAÇÃO</b>		
04.000.0000.0.000	ADMINISTRAÇÃO	13.880.000,00
04.122.0000.0.000	ADMINISTRAÇÃO GERAL	13.350.000,00
04.122.0011.0.000	Prog.de Apoio Adm	13.350.000,00
04.122.0011.2.115	Gestão das ações da Sec.de Administração	13.350.000,00
04.181.0000.0.000	POLICIAMENTO	530.000,00
04.181.0002.0.000	Atend e Desenvol da Gestão Adm	530.000,00
04.181.0002.2.116	Manutenção das Ações do COMSETRAN	530.000,00
26.000.0000.0.000	TRANSPORTE	120.000,00
26.122.0000.0.000	ADMINISTRAÇÃO GERAL	120.000,00
26.122.0002.0.000	Atend e Desenvol da Gestão Adm	120.000,00
26.122.0002.2.117	Gestão das ações de transportes.	120.000,00
		<b>14.000.000,00</b>



PREFEITURA MUNICIPAL DE PAULO AFONSO

Orçamento 2021

AV APOLONIO SALES  
CENTRO  
C.N.P.J. : 14.217.327/0001-24

Anexo V - Programa de Governo (Anexo 06, Lei Nº 4.320/64)

CÓDIGO	ESPECIFICAÇÃO	TOTAL FIXADO
<b>03.07.07 - SECRETARIA DE EDUCAÇÃO</b>		
12.000.0000.0.000	EDUCAÇÃO	28.649.890,00
12.128.0000.0.000	FORMAÇÃO DE RECURSOS HUMANOS	1.231.000,00
12.128.0007.0.000	Educar para a Cidadania	1.231.000,00
12.128.0007.6.005	Gestão das Ações da Educação Especial	1.231.000,00
12.361.0000.0.000	ENSINO FUNDAMENTAL	21.789.890,00
12.361.0007.0.000	Educar para a Cidadania	7.477.900,00
12.361.0007.2.189	Gestão das Ações da Merenda Escolar para o FUNDAMENTAL	550.000,00
12.361.0007.2.296	Gestão das ações do Programa Dinheiro Direto na Escola - PDDE	2.000,00
12.361.0007.2.297	Gestão das Ações de Transp. Escolar - PNAT E PETE ESTADUAL	5.114.900,00
12.361.0007.2.309	Gestão das Ações do Programa Segundo Tempo	6.000,00
12.361.0007.6.017	Gestão das Ações das Cotas do Salário Educação	1.793.000,00
12.361.0007.8.027	Gestão das Ações do Ensino Fundamental	1.000,00
12.361.0007.8.035	Gestão das Ações da Mer. Escolar para o PROG. MAIS EDUCAÇÃO	11.000,00
12.361.0011.0.000	Prog de Apoio Adm	14.311.990,00
12.361.0011.2.295	Gestão das ações da Secretaria de Educação	14.311.990,00
12.365.0000.0.000	EDUCAÇÃO INFANTIL	4.297.000,00
12.365.0007.0.000	Educar para a Cidadania	4.297.000,00
12.365.0007.8.028	Gestão das Ações do Ensino Infantil PRÉ-ESCOLA	1.961.000,00
12.365.0007.8.029	Gestão das Ações do Ensino Infantil CRECHE	1.906.000,00
12.365.0007.8.031	Gestão das Ações da Merenda Escolar para o Infantil PRÉ-ESCOLA	280.000,00
12.365.0007.8.032	Gestão das Ações da Merenda Escolar para o Infantil CRECHE	150.000,00
12.366.0000.0.000	EDUCAÇÃO DE JOVENS E ADULTOS	1.321.000,00
12.366.0007.0.000	Educar para a Cidadania	1.321.000,00
12.366.0007.8.030	Gestão das Ações do Ensino EJA	1.249.000,00
12.366.0007.8.033	Gestão das Ações da Merenda Escolar para o EJA	72.000,00
12.367.0000.0.000	EDUCAÇÃO ESPECIAL	11.000,00
12.367.0007.0.000	Educar para a Cidadania	11.000,00
12.367.0007.8.034	Gestão das Ações da Merenda Escolar para EDUCAÇÃO ESPECIAL	11.000,00
		<b>28.649.890,00</b>



PREFEITURA MUNICIPAL DE PAULO AFONSO

AV APOLONIO SALES  
CENTRO  
C.N.P.J. : 14.217.327/0001-24

Orçamento 2021

Anexo V - Programa de Governo (Anexo 06, Lei Nº 4.320/64)

CÓDIGO	ESPECIFICAÇÃO	TOTAL FIXADO
<b>03.07.53 - FUNDEB</b>		
12.000.0000.0.000	EDUCAÇÃO	64.000.000,00
12.122.0000.0.000	ADMINISTRAÇÃO GERAL	17.000,00
12.122.0007.0.000	Educar para a Cidadania	17.000,00
12.122.0007.2.201	Manutenção dos Conselhos Municipais de Educação-Fundeb 30%	17.000,00
12.361.0000.0.000	ENSINO FUNDAMENTAL	61.521.000,00
12.361.0007.0.000	Educar para a Cidadania	61.521.000,00
12.361.0007.6.028	Gestão das ações de Transp. Escolar - PNATE FUNDEB 30%	50.000,00
12.361.0007.8.036	Gestão das ações do Fundeb - 70% - FUNDAMENTAL	44.698.000,00
12.361.0007.8.041	Gestão das ações do Fundeb - 30% - FUNDAMENTAL	16.773.000,00
12.365.0000.0.000	EDUCAÇÃO INFANTIL	1.686.000,00
12.365.0007.0.000	Educar para a Cidadania	1.686.000,00
12.365.0007.8.037	Gestão das ações do Fundeb - 70% - INFANTIL PRÉ-ESCOLA	510.000,00
12.365.0007.8.038	Gestão das ações do Fundeb - 70% - INFANTIL CRECHE	360.000,00
12.365.0007.8.042	Gestão das ações do Fundeb - 30% - INFANTIL PRÉ-ESCOLA	278.000,00
12.365.0007.8.043	Gestão das ações do Fundeb - 30% - CRECHE	538.000,00
12.366.0000.0.000	EDUCAÇÃO DE JOVENS E ADULTOS	334.000,00
12.366.0007.0.000	Educar para a Cidadania	334.000,00
12.366.0007.8.039	Gestão das ações do Fundeb - 70% - EJA	192.000,00
12.366.0007.8.044	Gestão das ações do Fundeb - 30% - EJA	142.000,00
12.367.0000.0.000	EDUCAÇÃO ESPECIAL	442.000,00
12.367.0007.0.000	Educar para a Cidadania	442.000,00
12.367.0007.8.040	Gestão das ações do Fundeb - 70% - EDUCAÇÃO ESPECIAL	320.000,00
12.367.0007.8.045	Gestão das ações do Fundeb - 30% - EDUCAÇÃO ESPECIAL	122.000,00
		<b>64.000.000,00</b>



PREFEITURA MUNICIPAL DE PAULO AFONSO

AV APOLONIO SALES  
CENTRO  
C.N.P.J. : 14.217.327/0001-24

Orçamento 2021

Anexo V - Programa de Governo (Anexo 06, Lei Nº 4.320/64)

CÓDIGO	ESPECIFICAÇÃO	TOTAL FIXADO
<b>03.08.08 - SEC. MUN. DE INFRA-ESTRUTURA</b>		
04.000.0000.0.000	ADMINISTRAÇÃO	6.139.170,00
04.122.0000.0.000	ADMINISTRAÇÃO GERAL	6.139.170,00
04.122.0011.0.000	Prog.de Apoio Adm	6.139.170,00
04.122.0011.2.232	Gestão das Ações de Infra-Estrutura	6.139.170,00
15.000.0000.0.000	URBANISMO	12.081.057,06
15.451.0000.0.000	INFRA-ESTRUTURA URBANA	12.081.057,06
15.451.0003.0.000	Construindo o Futuro	12.081.057,06
15.451.0003.1.126	Constr.,manut. e reforma de edificações, equip. e espaços públ.	2.983.000,00
15.451.0003.1.127	Pavimentação e recuperação de vias	6.375.558,00
15.451.0003.1.128	Const.,reforma, ampl. e manut. do sistema de iluminação pública	1.265.000,00
15.451.0003.1.142	Construção Ciclovia	1.404.499,06
15.451.0003.5.074	Constr. e/ou Ampl. e Ref. da Ponte de Acesso a Ilha de Paulo Afonso	53.000,00
17.000.0000.0.000	SANEAMENTO	308.000,00
17.512.0000.0.000	SANEAMENTO BÁSICO URBANO	308.000,00
17.512.0003.0.000	Construindo o Futuro	308.000,00
17.512.0003.1.107	Construção, ampliação e manutenção da rede de esgoto.	308.000,00
		<b>18.528.227,06</b>





PREFEITURA MUNICIPAL DE PAULO AFONSO

Orçamento 2021

AV APOLONIO SALES  
CENTRO  
C.N.P.J. : 14.217.327/0001-24

Anexo V - Programa de Governo (Anexo 06, Lei Nº 4.320/64)

CÓDIGO	ESPECIFICAÇÃO	TOTAL FIXADO
<b>03.09.09 - SEC. MUNICIPAL DE MEIO AMBIENTE</b>		
15.000.0000.0.000	URBANISMO	17.235.000,00
15.452.0000.0.000	SERVIÇOS URBANOS	17.235.000,00
15.452.0004.0.000	Paulo Afonso Verde e Limpo	17.235.000,00
15.452.0004.2.112	Serviços de Limpeza de lixo, Logradouro públicos e patios de feira	17.235.000,00
18.000.0000.0.000	GESTÃO AMBIENTAL	4.144.100,00
18.122.0000.0.000	ADMINISTRAÇÃO GERAL	4.045.100,00
18.122.0011.0.000	Prog de Apoio Adm	4.045.100,00
18.122.0011.2.105	Gestão das Ações da Secretaria de Meio Ambiente	4.045.100,00
18.541.0000.0.000	PRESERVAÇÃO E CONSERVAÇÃO AMBIENTAL	99.000,00
18.541.0004.0.000	Paulo Afonso Verde e Limpo	99.000,00
18.541.0004.6.034	Manutenção do Aterro Sanitário	99.000,00
		<b>21.379.100,00</b>



PREFEITURA MUNICIPAL DE PAULO AFONSO

Orçamento 2021

AV APOLONIO SALES  
CENTRO  
C.N.P.J. : 14.217.327/0001-24

Anexo V - Programa de Governo (Anexo 06, Lei Nº 4.320/64)

CÓDIGO	ESPECIFICAÇÃO	TOTAL FIXADO
<b>03.09.56 - FUNDO MUN DE SANEAMENTO BÁSICO</b>		
17.000.0000.0.000	SANEAMENTO	6.081.582,94
17.512.0000.0.000	SANEAMENTO BÁSICO URBANO	6.081.582,94
17.512.0003.0.000	Construindo o Futuro	6.081.582,94
17.512.0003.6.081	Gestão das Ações do Fundo Municipal de Saneamento Básico	6.081.582,94
		<b>6.081.582,94</b>



PREFEITURA MUNICIPAL DE PAULO AFONSO

Orçamento 2021

AV APOLONIO SALES  
CENTRO  
C.N.P.J. : 14.217.327/0001-24

Anexo V - Programa de Governo (Anexo 06, Lei Nº 4.320/64)

CÓDIGO	ESPECIFICAÇÃO	TOTAL FIXADO
<b>03.09.57 - FUNDO MUN DE MEIO AMBIENTE</b>		
18.000.0000.0.000	GESTÃO AMBIENTAL	120.900,00
18.541.0000.0.000	PRESERVAÇÃO E CONSERVAÇÃO AMBIENTAL	120.900,00
18.541.0004.0.000	Paulo Afonso Verde e Limpo	120.900,00
18.541.0004.4.051	Gestão das Ações do Fundo Municipal de Meio Ambiente	120.900,00
		<b>120.900,00</b>



PREFEITURA MUNICIPAL DE PAULO AFONSO

AV APOLONIO SALES  
CENTRO  
C.N.P.J. : 14.217.327/0001-24

Orçamento 2021

Anexo V - Programa de Governo (Anexo 06, Lei Nº 4.320/64)

CÓDIGO	ESPECIFICAÇÃO	TOTAL FIXADO
<b>03.10.10 - SEC. MUNICIPAL DE AGRICULTURA E AQUICULTURA</b>		
20.000.0000.0.000	AGRICULTURA	10.500.000,00
20.122.0000.0.000	ADMINISTRAÇÃO GERAL	7.915.100,00
20.122.0011.0.000	Prog.de Apoio Adm	7.915.100,00
20.122.0011.2.120	Gestão das ações da Secretaria de Agricultura e Aquicultura	7.915.100,00
20.605.0000.0.000	ABASTECIMENTO	2.584.900,00
20.605.0005.0.000	Desenvolvimento e Potencialidades Econômicas do Mun	2.584.900,00
20.605.0005.6.030	Programa de Abastecimento de Água no Município	2.584.900,00
		<b>10.500.000,00</b>



PREFEITURA MUNICIPAL DE PAULO AFONSO

Orçamento 2021

AV APOLONIO SALES  
CENTRO  
C.N.P.J. : 14.217.327/0001-24

Anexo V - Programa de Governo (Anexo 06, Lei Nº 4.320/64)

CÓDIGO	ESPECIFICAÇÃO	TOTAL FIXADO
<b>03.11.11 - SECRETARIA MUNICIPAL DE DESENVOLVIMENTO SOCIAL</b>		
08.000.0000.0.000	ASSISTÊNCIA SOCIAL	10.906.100,00
08.122.0000.0.000	ADMINISTRAÇÃO GERAL	7.449.100,00
08.122.0011.0.000	Prog.de Apoio Adm	7.449.100,00
08.122.0011.2.142	Gestão das Ações da Assistência Social	7.449.100,00
08.244.0000.0.000	ASSISTÊNCIA COMUNITÁRIA	3.457.000,00
08.244.0008.0.000	Gestão Social com Qualidade	3.457.000,00
08.244.0008.2.182	Manutenção das Ações de Segurança Alimentar e Nutricional	3.275.000,00
08.244.0008.4.052	Manutenção das Atividades do Conselho Tutelar	18.000,00
08.244.0008.4.053	Manutenção da Casa dos Conselhos	137.000,00
08.244.0008.8.046	Manutenção da Casa dos Estudantes	27.000,00
		<b>10.906.100,00</b>



PREFEITURA MUNICIPAL DE PAULO AFONSO

AV APOLONIO SALES  
CENTRO  
C.N.P.J. : 14.217.327/0001-24

Orçamento 2021

Anexo V - Programa de Governo (Anexo 06, Lei Nº 4.320/64)

CÓDIGO	ESPECIFICAÇÃO	TOTAL FIXADO
<b>03.11.51 - FUNDO MUNICIPAL DE ASSISTÊNCIA SOCIAL</b>		
08.000.0000.0.000	ASSISTÊNCIA SOCIAL	9.288.600,00
08.244.0000.0.000	ASSISTÊNCIA COMUNITÁRIA	9.288.600,00
08.244.0008.0.000	Gestão Social com Qualidade.	9.288.600,00
08.244.0008.2.143	Manutenção dos Benefícios Eventuais	728.500,00
08.244.0008.2.155	MANUTENÇÃO E APRIMORAMENTO DA GESTÃO DO SUAS/IGD SUAS/IGD BOLSA	605.000,00
08.244.0008.4.001	Ações de Enfrent. ao Covid no SUAS-FPI/ACOLHIMENTO/ALIMENTO	100.000,00
08.244.0008.4.002	Ações de Enfretamento ao Covid no social-LC 173	100,00
08.244.0008.6.026	Manutenção do Programa de Transferencia de Rendas - Paulo Afonso Cidadania	3.500.000,00
08.244.0008.8.002	Manutenção da Proteção Social Básica	1.965.000,00
08.244.0008.8.003	Manutenção da Proteção Social Especial de Média e Alta Complexidade	2.110.000,00
08.244.0008.8.006	Manutenção dos Programas e Projetos do SUAS	280.000,00
		<b>9.288.600,00</b>



PREFEITURA MUNICIPAL DE PAULO AFONSO

Orçamento 2021

AV APOLONIO SALES  
CENTRO  
C.N.P.J. : 14.217.327/0001-24

Anexo V - Programa de Governo (Anexo 06, Lei Nº 4.320/64)

CÓDIGO	ESPECIFICAÇÃO	TOTAL FIXADO
<b>03.11.52 - FUNDO MUN. DO DIREITO DA CRIANÇA E DO ADOLESCENTE</b>		
08.000.0000.0.000	ASSISTÊNCIA SOCIAL	126.000,00
08.243.0000.0.000	ASSISTÊNCIA À CRIANÇA E AO ADOLESCENTE	126.000,00
08.243.0008.0.000	Gestão Social com Qualidade.	126.000,00
08.243.0008.2.147	Apoio as ações de Promoção dos direitos da Criança e do Adolescente	126.000,00
		<b>126.000,00</b>



PREFEITURA MUNICIPAL DE PAULO AFONSO

AV APOLONIO SALES  
CENTRO  
C.N.P.J. : 14.217.327/0001-24

Orçamento 2021

Anexo V - Programa de Governo (Anexo 06, Lei Nº 4.320/64)

CÓDIGO	ESPECIFICAÇÃO	TOTAL FIXADO
<b>03.11.54 - FUNDO MUNICIPAL DE HABITAÇÃO E INTERESSE SOCIAL</b>		
08.000.0000.0.000	ASSISTÊNCIA SOCIAL	634.300,00
08.244.0000.0.000	ASSISTÊNCIA COMUNITÁRIA	634.300,00
08.244.0008.0.000	Gestão Social com Qualidade.	634.300,00
08.244.0008.5.024	Melhorando a Habitação e a Habitabilidade	634.300,00
		<b>634.300,00</b>





PREFEITURA MUNICIPAL DE PAULO AFONSO

Orçamento 2021

AV APOLONIO SALES  
CENTRO  
C.N.P.J. : 14.217.327/0001-24

Anexo V - Programa de Governo (Anexo 06, Lei Nº 4.320/64)

CÓDIGO	ESPECIFICAÇÃO	TOTAL FIXADO
<b>03.11.55 - FUNDO MUN DOS DIREITOS E DEFESA DO IDOSO</b>		
08.000.0000.0.000	ASSISTÊNCIA SOCIAL	45.000,00
08.241.0000.0.000	ASSISTÊNCIA AO IDOSO	45.000,00
08.241.0008.0.000	Gestão Social com Qualidade.	45.000,00
08.241.0008.8.021	Apoio as ações de Promoção, Proteção e Defesa dos Direitos do Idoso	45.000,00
		<b>45.000,00</b>



PREFEITURA MUNICIPAL DE PAULO AFONSO

Orçamento 2021

AV APOLONIO SALES  
CENTRO  
C.N.P.J. : 14.217.327/0001-24

Anexo V - Programa de Governo (Anexo 06, Lei Nº 4.320/64)

CÓDIGO	ESPECIFICAÇÃO	TOTAL FIXADO
<b>03.12.12 - ADMINISTRAÇÃO DO BTN</b>		
04.000.0000.0.000	ADMINISTRAÇÃO	4.245.000,00
04.122.0000.0.000	ADMINISTRAÇÃO GERAL	4.245.000,00
04.122.0011.0.000	Prog.de Apoio Adm	4.245.000,00
04.122.0011.6.006	Gestão das ações do BTN	4.245.000,00
16.000.0000.0.000	HABITAÇÃO	2.760.000,00
16.482.0000.0.000	HABITAÇÃO URBANA	2.760.000,00
16.482.0003.0.000	Construindo o Futuro	2.760.000,00
16.482.0003.3.000	Construção, ampliação e reforma de Unidades Habitacionais	2.760.000,00
		<b>7.005.000,00</b>



PREFEITURA MUNICIPAL DE PAULO AFONSO

Orçamento 2021

AV APOLONIO SALES  
CENTRO  
C.N.P.J. : 14.217.327/0001-24

Anexo V - Programa de Governo (Anexo 06, Lei Nº 4.320/64)

CÓDIGO	ESPECIFICAÇÃO	TOTAL FIXADO
<b>03.13.13 - SECRETARIA MUNICIPAL DE TURISMO, IND E COMERCIO</b>		
22.000.0000.0.000	INDÚSTRIA	6.000.000,00
22.122.0000.0.000	ADMINISTRAÇÃO GERAL	6.000.000,00
22.122.0011.0.000	Prog.de Apoio Adm	6.000.000,00
22.122.0011.8.010	Manutenção das ações da Secretaria Municipal de Turismo, Indústria e Comércio	6.000.000,00
		<b>6.000.000,00</b>



PREFEITURA MUNICIPAL DE PAULO AFONSO

Orçamento 2021

AV APOLONIO SALES  
CENTRO  
C.N.P.J. : 14.217.327/0001-24

Anexo V - Programa de Governo (Anexo 06, Lei Nº 4.320/64)

CÓDIGO	ESPECIFICAÇÃO	TOTAL FIXADO
<b>03.14.14 - PROCURADORIA GERAL DO MUNICÍPIO</b>		
04.000.0000.0.000	ADMINISTRAÇÃO	1.000.000,00
04.122.0000.0.000	ADMINISTRAÇÃO GERAL	1.000.000,00
04.122.0011.0.000	Prog.de Apoio Adm	1.000.000,00
04.122.0011.4.218	Gestão de serviços da procuradoria geral do município.	1.000.000,00
		<b>1.000.000,00</b>



PREFEITURA MUNICIPAL DE PAULO AFONSO

Orçamento 2021

AV APOLONIO SALES  
CENTRO  
C.N.P.J. : 14.217.327/0001-24

Anexo V - Programa de Governo (Anexo 06, Lei Nº 4.320/64)

CÓDIGO	ESPECIFICAÇÃO	TOTAL FIXADO
<b>03.15.15 - SECRETARIA MUNICIPAL DA FAZENDA</b>		
04.000.0000.0.000	ADMINISTRAÇÃO	8.000.000,00
04.122.0000.0.000	ADMINISTRAÇÃO GERAL	5.000,00
04.122.0010.0.000	Atendimento e Desenv. da Gestão Financeira do Mun	5.000,00
04.122.0010.1.106	Implantação e coordenação do Prog. de modern. Tributária	5.000,00
04.123.0000.0.000	ADMINISTRAÇÃO FINANCEIRA	7.995.000,00
04.123.0011.0.000	Prog de Apoio Adm	7.995.000,00
04.123.0011.8.015	Gestão das ações da Fazenda	7.995.000,00
		<b>8.000.000,00</b>



PREFEITURA MUNICIPAL DE PAULO AFONSO

AV APOLONIO SALES  
CENTRO  
C.N.P.J. : 14.217.327/0001-24

Orçamento 2021

Anexo V - Programa de Governo (Anexo 06, Lei Nº 4.320/64)

CÓDIGO	ESPECIFICAÇÃO	TOTAL FIXADO
<b>03.16.16 - SEC. MUNICIPAL DE CULTURA E ESPORTE</b>		
04.000.0000.0.000	ADMINISTRAÇÃO	1.517.000,00
04.122.0000.0.000	ADMINISTRAÇÃO GERAL	1.517.000,00
04.122.0011.0.000	Prog.de Apoio Adm	1.517.000,00
04.122.0011.8.012	Gestão das ações da Secretaria de Cultura e Esporte	1.517.000,00
13.000.0000.0.000	CULTURA	4.483.000,00
13.392.0000.0.000	DIFUSÃO CULTURAL	4.483.000,00
13.392.0009.0.000	Nossas raízes	4.483.000,00
13.392.0009.8.011	Gestão do Calendário de Eventos Comemorativos, Culturais e Esportivos	4.483.000,00
		<b>6.000.000,00</b>



PREFEITURA MUNICIPAL DE PAULO AFONSO

Orçamento 2021

AV APOLONIO SALES  
CENTRO  
C.N.P.J. : 14.217.327/0001-24

Anexo V - Programa de Governo (Anexo 06, Lei Nº 4.320/64)

CÓDIGO	ESPECIFICAÇÃO	TOTAL FIXADO
<b>03.17.17 - SEC. MUN EXTRAORDINARIA DE ARTICULAÇÃO POLITICA</b>		
04.000.0000.0.000	ADMINISTRAÇÃO	300.000,00
04.122.0000.0.000	ADMINISTRAÇÃO GERAL	300.000,00
04.122.0011.0.000	Prog.de Apoio Adm	300.000,00
04.122.0011.6.051	Gestão das Ações da Sec Mun Extraordinaria de Articulação Política	300.000,00
		<b>300.000,00</b>



PREFEITURA MUNICIPAL DE PAULO AFONSO

Orçamento 2021

AV APOLONIO SALES  
CENTRO  
C.N.P.J. : 14.217.327/0001-24

Anexo V - Programa de Governo (Anexo 06, Lei Nº 4.320/64)

CÓDIGO	ESPECIFICAÇÃO	TOTAL FIXADO
<b>03.18.18 - SEC. MUN EXTRAORDINARIA DE ARTICULAÇÃO ADM</b>		
04.000.0000.0.000	ADMINISTRAÇÃO	300.000,00
04.122.0000.0.000	ADMINISTRAÇÃO GERAL	300.000,00
04.122.0011.0.000	Prog.de Apoio Adm	300.000,00
04.122.0011.6.052	Gestão das Ações da Sec.Mun Extraordinaria de Articulação Adm	300.000,00
		<b>300.000,00</b>





PREFEITURA MUNICIPAL DE PAULO AFONSO

Orçamento 2021

AV APOLONIO SALES  
CENTRO  
C.N.P.J. : 14.217.327/0001-24

Anexo V - Programa de Governo (Anexo 06, Lei Nº 4.320/64)

CÓDIGO	ESPECIFICAÇÃO	TOTAL FIXADO
<b>03.88.88 - ENCARGOS GERAIS DO MUNICÍPIO</b>		
28.000.0000.0.000	ENCARGOS ESPECIAIS	8.610.000,00
28.846.0000.0.000	OUTROS ENCARGOS ESPECIAIS	8.610.000,00
28.846.0888.0.000	ENCARGOS GERAIS	8.610.000,00
28.846.0888.6.082	Gestão das Emendas Impositivas - Câmara de Vereadores	1.909.208,53
28.846.0888.8.888	ENCARGOS GERAIS DO MUNICÍPIO	6.700.791,47
		<b>8.610.000,00</b>



PREFEITURA MUNICIPAL DE PAULO AFONSO

AV APOLONIO SALES  
CENTRO  
C.N.P.J. : 14.217.327/0001-24

Orçamento 2021

Anexo V - Programa de Governo (Anexo 06, Lei Nº 4.320/64)

CÓDIGO	ESPECIFICAÇÃO	TOTAL FIXADO
<b>03.99.99 - RESERVA DE CONTINGÊNCIA</b>		
99.000.0000.0.000	RESERVA DE CONTINGÊNCIA	1.000.000,00
99.999.0000.0.000	RESERVA DE CONTINGÊNCIA	1.000.000,00
99.999.0999.0.000	RESERVA DE CONTINGENCIA	1.000.000,00
99.999.0999.9.999	RESERVA DE CONTINGENCIA	1.000.000,00
		<b>1.000.000,00</b>



**PREFEITURA MUNICIPAL DE PAULO AFONSO**

**Orçamento 2021**

AV APOLONIO SALES  
CENTRO

Anexo VI Programa de Trabalho de Governo - Demonstrativo de Funções, Subfunções,  
Programas por Projeto e Atividade (Anexo 07, Lei Nº 4.320/64)

C.N.P.J. : 14.217.327/0001-24

CÓDIGO	ESPECIFICAÇÃO	ATIVIDADE	PROJETO	TOTAL FIXADO
01.000.0000.0.000	LEGISLATIVA	11.910.000,00	90.000,00	12.000.000,00
01.031.0000.0.000	AÇÃO LEGISLATIVA	11.910.000,00	90.000,00	12.000.000,00
01.031.0001.0.000	Atendimento e desenvolvimento da gestão Legislativa.	11.910.000,00	90.000,00	12.000.000,00
01.031.0001.2.101	Gestão das ações legislativas.	11.910.000,00		11.910.000,00
01.031.0001.5.060	Reestruturação do Prédio da Câmara Municipal de Paulo Afonso		90.000,00	90.000,00
04.000.0000.0.000	ADMINISTRAÇÃO	42.776.170,00	5.000,00	42.781.170,00
04.121.0000.0.000	PLANEJAMENTO E ORÇAMENTO	700.000,00		700.000,00
04.121.0011.0.000	Prog de Apoio Adm	700.000,00		700.000,00
04.121.0011.2.225	Gestão das Ações de Planejamento.	700.000,00		700.000,00
04.122.0000.0.000	ADMINISTRAÇÃO GERAL	33.551.170,00	5.000,00	33.556.170,00
04.122.0010.0.000	Atendimento e Desenv. da Gestão Financeira do Mun		5.000,00	5.000,00
04.122.0010.1.106	Implantação e coordenação do Prog. de modern. Tributária		5.000,00	5.000,00
04.122.0011.0.000	Prog de Apoio Adm	33.551.170,00		33.551.170,00
04.122.0011.2.104	Gestão das ações do Gabinete do Prefeito.	6.000.000,00		6.000.000,00
04.122.0011.2.115	Gestão das ações da Sec de Administração	13.350.000,00		13.350.000,00
04.122.0011.2.219	Gestão das ativ. de direção na impl. de prog. de auditoria perma./CONTRO.	700.000,00		700.000,00
04.122.0011.2.232	Gestão das Ações de Infra Estrutura	6.139.170,00		6.139.170,00
04.122.0011.4.218	Gestão de serviços da procuradoria geral do município.	1.000.000,00		1.000.000,00
04.122.0011.6.006	Gestão das ações do BTN	4.245.000,00		4.245.000,00
04.122.0011.6.051	Gestão das Ações da Sec Mun Extraordinaria de Articulação Política	300.000,00		300.000,00
04.122.0011.6.052	Gestão das Ações da Sec Mun Extraordinaria de Articulação Adm	300.000,00		300.000,00
04.122.0011.8.012	Gestão das ações da Secretaria de Cultura e Esporte	1.517.000,00		1.517.000,00
04.123.0000.0.000	ADMINISTRAÇÃO FINANCEIRA	7.995.000,00		7.995.000,00
04.123.0011.0.000	Prog de Apoio Adm	7.995.000,00		7.995.000,00
04.123.0011.8.015	Gestão das ações da Fazenda	7.995.000,00		7.995.000,00
04.181.0000.0.000	POLICIAMENTO	530.000,00		530.000,00
04.181.0002.0.000	Atend e Desenvol da Gestão Adm	530.000,00		530.000,00
04.181.0002.2.116	Manutenção das Ações do COMSETRAN	530.000,00		530.000,00
08.000.0000.0.000	ASSISTÊNCIA SOCIAL	20.365.700,00	634.300,00	21.000.000,00
08.122.0000.0.000	ADMINISTRAÇÃO GERAL	7.449.100,00		7.449.100,00
08.122.0011.0.000	Prog de Apoio Adm	7.449.100,00		7.449.100,00
08.122.0011.2.142	Gestão das Ações da Assistência Social	7.449.100,00		7.449.100,00
08.241.0000.0.000	ASSISTÊNCIA AO IDOSO	45.000,00		45.000,00
08.241.0008.0.000	Gestão Social com Qualidade.	45.000,00		45.000,00
08.241.0008.8.021	Apoio as ações de Promoção, Proteção e Defesa dos Direitos do Idoso	45.000,00		45.000,00
08.243.0000.0.000	ASSISTÊNCIA À CRIANÇA E AO ADOLESCENTE	126.000,00		126.000,00
08.243.0008.0.000	Gestão Social com Qualidade.	126.000,00		126.000,00
08.243.0008.2.147	Apoio as ações de Promoção dos direitos da Criança e do Adolescente	126.000,00		126.000,00
08.244.0000.0.000	ASSISTÊNCIA COMUNITÁRIA	12.745.600,00	634.300,00	13.379.900,00



**PREFEITURA MUNICIPAL DE PAULO AFONSO**

**Orçamento 2021**

AV APOLONIO SALES  
CENTRO  
C.N.P.J. : 14.217.327/0001-24

Anexo VI Programa de Trabalho de Governo - Demonstrativo de Funções, Subfunções,  
Programas por Projeto e Atividade (Anexo 07, Lei Nº 4.320/64)

CÓDIGO	ESPECIFICAÇÃO	ATIVIDADE	PROJETO	TOTAL FIXADO
08.244.0008.0.000	Gestão Social com Qualidade.	12.745.600,00	634.300,00	13.379.900,00
08.244.0008.2.143	Manutenção dos Benefícios Eventuais	728.500,00		728.500,00
08.244.0008.2.155	MANUTENÇÃO E APRIMORAMENTO DA GESTÃO DO SUAS/IGD SUAS/IGD BOLSA	605.000,00		605.000,00
08.244.0008.2.182	Manutenção das Ações de Segurança Alimentar e Nutricional	3.275.000,00		3.275.000,00
08.244.0008.4.001	Ações de Enfrent. ao Covid no SUAS-EPI/ACOLHIMENTO/ALIMENTO	100.000,00		100.000,00
08.244.0008.4.002	Ações de Enfretamento ao Covid no social-LC 173	100,00		100,00
08.244.0008.4.052	Manutenção das Atividades do Conselho Tutelar	18.000,00		18.000,00
08.244.0008.4.053	Manutenção da Casa dos Conselhos	137.000,00		137.000,00
08.244.0008.5.024	Melhorando a Habitação e a Habitabilidade		634.300,00	634.300,00
08.244.0008.6.026	Manutenção do Programa de Transferencia de Rendas - Paulo Afonso Cidadania	3.500.000,00		3.500.000,00
08.244.0008.8.002	Manutenção da Proteção Social Básica	1.965.000,00		1.965.000,00
08.244.0008.8.003	Manutenção da Proteção Social Especial de Média e Alta Complexidade	2.110.000,00		2.110.000,00
08.244.0008.8.006	Manutenção dos Programas e Projetos do SUAS	280.000,00		280.000,00
08.244.0008.8.046	Manutenção da Casa dos Estudantes.	27.000,00		27.000,00
10.000.0000.0.000	SAÚDE	96.187.300,00	1.938.000,00	98.125.300,00
10.301.0000.0.000	ATENÇÃO BÁSICA	41.273.208,53	1.938.000,00	43.211.208,53
10.301.0006.0.000	Sociedade Saudável	28.874.608,53	1.938.000,00	30.812.608,53
10.301.0006.1.155	Construção, Ampliação e reforma de EAS e SMS		1.935.000,00	1.935.000,00
10.301.0006.2.261	Gestão das Ações do PACS	4.210.000,00		4.210.000,00
10.301.0006.2.265	Gestão do Programa de Saúde Bucal - PSB.	2.565.000,00		2.565.000,00
10.301.0006.2.271	Gestão do Programa PAB - Programa de Atenção Básica	2.329.000,00		2.329.000,00
10.301.0006.4.000	Ações de Enfretamento ao Coronavírus(COVID-19)	300.000,00		300.000,00
10.301.0006.4.003	Ações de Enfretamento ao Covid na saúde-LC 173	400,00		400,00
10.301.0006.5.071	Caravana da Cidadania para saúde		3.000,00	3.000,00
10.301.0006.6.020	Gestão das Ações Básicas aos Povos Indígenas	52.000,00		52.000,00
10.301.0006.6.021	Gestão das Ações do NASF	1.210.000,00		1.210.000,00
10.301.0006.6.022	Gestão do Programa Rede Cegonha	50.000,00		50.000,00
10.301.0006.6.050	Gestão da Mac Hospital Nair Alves de Souza e UTI	8.246.000,00		8.246.000,00
10.301.0006.6.080	Gestão das Emendas Impositivas - Câmara de Vereadores	1.909.208,53		1.909.208,53
10.301.0006.8.014	Manutenção das atividades do Conselho Municipal de Saúde	6.000,00		6.000,00
10.301.0006.8.024	Gestão do Programa PMAQ	317.000,00		317.000,00
10.301.0006.8.025	Gestão do Programa PSF	7.680.000,00		7.680.000,00
10.301.0011.0.000	Prog de Apoio Adm	12.398.600,00		12.398.600,00
10.301.0011.2.290	Gestão das Ações de Saúde	12.398.600,00		12.398.600,00
10.302.0000.0.000	ASSISTÊNCIA HOSPITALAR E AMBULATORIAL	50.213.691,47		50.213.691,47
10.302.0006.0.000	Sociedade Saudável	50.213.691,47		50.213.691,47
10.302.0006.2.273	Gestão das Ações do SAMU.	2.105.000,00		2.105.000,00
10.302.0006.2.277	Gestão dos Programas da MAC - Média e Alta Complexidade	11.101.791,47		11.101.791,47
10.302.0006.4.050	Gestão da MAC - UPA	2.510.000,00		2.510.000,00
10.302.0006.6.019	Gestão CEO	633.000,00		633.000,00
10.302.0006.8.016	Gestão das Ações do PSF ESTADUAL	390.000,00		390.000,00



**PREFEITURA MUNICIPAL DE PAULO AFONSO**

**Orçamento 2021**

AV APOLONIO SALES  
CENTRO  
C.N.P.J. : 14.217.327/0001-24

Anexo VI Programa de Trabalho de Governo - Demonstrativo de Funções, Subfunções,  
Programas por Projeto e Atividade (Anexo 07, Lei Nº 4.320/64)

CÓDIGO	ESPECIFICAÇÃO	ATIVIDADE	PROJETO	TOTAL FIXADO
10.302.0006.8.017	Gestão da MAC - SIA/AIH - ESTADUAL	120.000,00		120.000,00
10.302.0006.8.018	Gestão das Ações do SAMU ESTADUAL	1.350.000,00		1.350.000,00
10.302.0006.8.019	Gestão das Ações do LACEN ESTADUAL	420.000,00		420.000,00
10.302.0006.8.020	Gestão da MAC - HMPA e UTI	14.089.900,00		14.089.900,00
10.302.0006.8.022	Gestão da MAC - SERVIÇOS ESPECIALIZADOS	9.675.000,00		9.675.000,00
10.302.0006.8.023	Atenção à Saúde nos Serviços de Média e Alta Complex pelas Policlínicas	1.640.000,00		1.640.000,00
10.302.0006.8.026	Gestão da MAC - CAPS/ CAM/ CEM/ NÚCLEO DESENVOLVER	6.179.000,00		6.179.000,00
10.303.0000.0.000	SUPORTE PROFILÁTICO E TERAPÊUTICO	1.015.000,00		1.015.000,00
10.303.0006.0.000	Sociedade Saudável	1.015.000,00		1.015.000,00
10.303.0006.2.275	Gestão das Ações de Assistência Farmacêutica.	1.015.000,00		1.015.000,00
10.304.0000.0.000	VIGILÂNCIA SANITÁRIA	857.400,00		857.400,00
10.304.0006.0.000	Sociedade Saudável	857.400,00		857.400,00
10.304.0006.2.245	Gestão das Ações de Vigilância Sanitária	857.400,00		857.400,00
10.305.0000.0.000	VIGILÂNCIA EPIDEMIOLÓGICA	2.828.000,00		2.828.000,00
10.305.0006.0.000	Sociedade Saudável	2.828.000,00		2.828.000,00
10.305.0006.2.237	Gestão do Programa de HIV/AIDS e DST	68.000,00		68.000,00
10.305.0006.2.251	Gestão das Ações de Vigilância Epidemiológica	2.760.000,00		2.760.000,00
12.000.0000.0.000	EDUCAÇÃO	92.649.890,00		92.649.890,00
12.122.0000.0.000	ADMINISTRAÇÃO GERAL	17.000,00		17.000,00
12.122.0007.0.000	Educar para a Cidadania	17.000,00		17.000,00
12.122.0007.2.201	Manutenção dos Conselhos Municipais de Educação-Fundeb 30%	17.000,00		17.000,00
12.128.0000.0.000	FORMAÇÃO DE RECURSOS HUMANOS	1.231.000,00		1.231.000,00
12.128.0007.0.000	Educar para a Cidadania	1.231.000,00		1.231.000,00
12.128.0007.6.005	Gestão das Ações da Educação Especial	1.231.000,00		1.231.000,00
12.361.0000.0.000	ENSINO FUNDAMENTAL	83.310.890,00		83.310.890,00
12.361.0007.0.000	Educar para a Cidadania	68.998.900,00		68.998.900,00
12.361.0007.2.189	Gestão das Ações da Merenda Escolar para o FUNDAMENTAL	550.000,00		550.000,00
12.361.0007.2.296	Gestão das ações do Programa Dinheiro Direto na Escola - PDDE	2.000,00		2.000,00
12.361.0007.2.297	Gestão das Ações de Transp. Escolar - PNAT E PETE ESTADUAL	5.114.900,00		5.114.900,00
12.361.0007.2.309	Gestão das Ações do Programa Segundo Tempo	6.000,00		6.000,00
12.361.0007.6.017	Gestão das Ações das Cotas do Salário Educação	1.793.000,00		1.793.000,00
12.361.0007.6.028	Gestão das ações de Transp. Escolar - PNATE FUNDEB 30%	50.000,00		50.000,00
12.361.0007.8.027	Gestão das Ações do Ensino Fundamental	1.000,00		1.000,00
12.361.0007.8.035	Gestão das Ações da Mer. Escolar para o PROG. MAIS EDUCAÇÃO	11.000,00		11.000,00
12.361.0007.8.036	Gestão das ações do Fundeb - 70% - FUNDAMENTAL	44.698.000,00		44.698.000,00
12.361.0007.8.041	Gestão das ações do Fundeb - 30% - FUNDAMENTAL	16.773.000,00		16.773.000,00
12.361.0011.0.000	Prog de Apoio Adm	14.311.990,00		14.311.990,00
12.361.0011.2.295	Gestão das ações da Secretaria de Educação	14.311.990,00		14.311.990,00
12.365.0000.0.000	EDUCAÇÃO INFANTIL	5.983.000,00		5.983.000,00
12.365.0007.0.000	Educar para a Cidadania	5.983.000,00		5.983.000,00
12.365.0007.8.028	Gestão das Ações do Ensino Infantil PRÉ-ESCOLA	1.961.000,00		1.961.000,00



**PREFEITURA MUNICIPAL DE PAULO AFONSO**

**Orçamento 2021**

AV APOLONIO SALES

CENTRO

C.N.P.J. : 14.217.327/0001-24

Anexo VI Programa de Trabalho de Governo - Demonstrativo de Funções, Subfunções,  
Programas por Projeto e Atividade (Anexo 07, Lei Nº 4.320/64)

CÓDIGO	ESPECIFICAÇÃO	ATIVIDADE	PROJETO	TOTAL FIXADO
12.365.0007.8.029	Gestão das Ações do Ensino Infantil CRECHE	1.906.000,00		1.906.000,00
12.365.0007.8.031	Gestão das Ações da Merenda Escolar para o Infantil PRÉ-ESCOLA	280.000,00		280.000,00
12.365.0007.8.032	Gestão das Ações da Merenda Escolar para o Infantil CRECHE	150.000,00		150.000,00
12.365.0007.8.037	Gestão das ações do Fundeb - 70% - INFANTIL PRÉ-ESCOLA	510.000,00		510.000,00
12.365.0007.8.038	Gestão das ações do Fundeb - 70% - INFANTIL CRECHE	360.000,00		360.000,00
12.365.0007.8.042	Gestão das ações do Fundeb - 30% - INFANTIL PRÉ-ESCOLA	278.000,00		278.000,00
12.365.0007.8.043	Gestão das ações do Fundeb - 30% - CRECHE	538.000,00		538.000,00
12.366.0000.0.000	EDUCAÇÃO DE JOVENS E ADULTOS	1.655.000,00		1.655.000,00
12.366.0007.0.000	Educar para a Cidadania	1.655.000,00		1.655.000,00
12.366.0007.8.030	Gestão das Ações do Ensino EJA	1.249.000,00		1.249.000,00
12.366.0007.8.033	Gestão das Ações da Merenda Escolar para o EJA	72.000,00		72.000,00
12.366.0007.8.039	Gestão das ações do Fundeb - 70% - EJA	192.000,00		192.000,00
12.366.0007.8.044	Gestão das ações do Fundeb - 30% - EJA	142.000,00		142.000,00
12.367.0000.0.000	EDUCAÇÃO ESPECIAL	453.000,00		453.000,00
12.367.0007.0.000	Educar para a Cidadania	453.000,00		453.000,00
12.367.0007.8.034	Gestão das Ações da Merenda Escolar para EDUCAÇÃO ESPECIAL	11.000,00		11.000,00
12.367.0007.8.040	Gestão das ações do Fundeb - 70% - EDUCAÇÃO ESPECIAL	320.000,00		320.000,00
12.367.0007.8.045	Gestão das ações do Fundeb - 30% - EDUCAÇÃO ESPECIAL	122.000,00		122.000,00
13.000.0000.0.000	CULTURA	4.483.000,00		4.483.000,00
13.392.0000.0.000	DIFUSÃO CULTURAL	4.483.000,00		4.483.000,00
13.392.0009.0.000	Nossas raízes	4.483.000,00		4.483.000,00
13.392.0009.8.011	Gestão do Calendário de Eventos Comemorativos, Culturais e Esportivos	4.483.000,00		4.483.000,00
15.000.0000.0.000	URBANISMO	17.235.000,00	12.081.057,06	29.316.057,06
15.451.0000.0.000	INFRA-ESTRUTURA URBANA		12.081.057,06	12.081.057,06
15.451.0003.0.000	Construindo o Futuro		12.081.057,06	12.081.057,06
15.451.0003.1.126	Constr., manut. e reforma de edificações, equip. e espaços públ.		2.983.000,00	2.983.000,00
15.451.0003.1.127	Pavimentação e recuperação de vias		6.375.558,00	6.375.558,00
15.451.0003.1.128	Const., reforma, ampl. e manut. do sistema de iluminação pública.		1.265.000,00	1.265.000,00
15.451.0003.1.142	Construção Ciclovia.		1.404.499,06	1.404.499,06
15.451.0003.5.074	Constr. e/ou Ampl. e Ref. da Ponte de Acesso a Ilha de Paulo Afonso		53.000,00	53.000,00
15.452.0000.0.000	SERVIÇOS URBANOS	17.235.000,00		17.235.000,00
15.452.0004.0.000	Paulo Afonso Verde e Limpo	17.235.000,00		17.235.000,00
15.452.0004.2.112	Serviços de Limpeza de lixo, Logradouro públicos e patios de feira	17.235.000,00		17.235.000,00
16.000.0000.0.000	HABITAÇÃO		2.760.000,00	2.760.000,00
16.482.0000.0.000	HABITAÇÃO URBANA		2.760.000,00	2.760.000,00
16.482.0003.0.000	Construindo o Futuro		2.760.000,00	2.760.000,00
16.482.0003.3.000	Construção, ampliação e reforma de Unidades Habitacionais		2.760.000,00	2.760.000,00
17.000.0000.0.000	SANEAMENTO	6.081.582,94	308.000,00	6.389.582,94
17.512.0000.0.000	SANEAMENTO BÁSICO URBANO	6.081.582,94	308.000,00	6.389.582,94
17.512.0003.0.000	Construindo o Futuro	6.081.582,94	308.000,00	6.389.582,94
17.512.0003.1.107	Construção, ampliação e manutenção da rede de esgoto.		308.000,00	308.000,00



PREFEITURA MUNICIPAL DE PAULO AFONSO

Orçamento 2021

AV APOLONIO SALES  
CENTRO

Anexo VI Programa de Trabalho de Governo - Demonstrativo de Funções, Subfunções,  
Programas por Projeto e Atividade (Anexo 07, Lei Nº 4.320/64)

C.N.P.J. : 14.217.327/0001-24

CÓDIGO	ESPECIFICAÇÃO	ATIVIDADE	PROJETO	TOTAL FIXADO
17.512.0003.6.081	Gestão das Ações do Fundo Municipal de Saneamento Básico	6.081.582,94		6.081.582,94
18.000.0000.0.000	GESTÃO AMBIENTAL	4.265.000,00		4.265.000,00
18.122.0000.0.000	ADMINISTRAÇÃO GERAL	4.045.100,00		4.045.100,00
18.122.0011.0.000	Prog de Apoio Adm	4.045.100,00		4.045.100,00
18.122.0011.2.105	Gestão das Ações da Secretaria de Meio Ambiente	4.045.100,00		4.045.100,00
18.541.0000.0.000	PRESERVAÇÃO E CONSERVAÇÃO AMBIENTAL	219.900,00		219.900,00
18.541.0004.0.000	Paulo Afonso Verde e Limpo	219.900,00		219.900,00
18.541.0004.4.051	Gestão das Ações do Fundo Municipal de Meio Ambiente	120.900,00		120.900,00
18.541.0004.6.034	Manutenção do Aterro Sanitário	99.000,00		99.000,00
20.000.0000.0.000	AGRICULTURA	10.500.000,00		10.500.000,00
20.122.0000.0.000	ADMINISTRAÇÃO GERAL	7.915.100,00		7.915.100,00
20.122.0011.0.000	Prog de Apoio Adm	7.915.100,00		7.915.100,00
20.122.0011.2.120	Gestão das ações da Secretaria de Agricultura e Aquicultura	7.915.100,00		7.915.100,00
20.605.0000.0.000	ABASTECIMENTO	2.584.900,00		2.584.900,00
20.605.0005.0.000	Desenvolvimento e Potencialidades Económicas do Mun	2.584.900,00		2.584.900,00
20.605.0005.6.030	Programa de Abastecimento de Água no Município	2.584.900,00		2.584.900,00
22.000.0000.0.000	INDÚSTRIA	6.000.000,00		6.000.000,00
22.122.0000.0.000	ADMINISTRAÇÃO GERAL	6.000.000,00		6.000.000,00
22.122.0011.0.000	Prog de Apoio Adm	6.000.000,00		6.000.000,00
22.122.0011.8.010	Manutenção das ações da Secretaria Municipal de Turismo, Indústria e Comércio	6.000.000,00		6.000.000,00
26.000.0000.0.000	TRANSPORTE	120.000,00		120.000,00
26.122.0000.0.000	ADMINISTRAÇÃO GERAL	120.000,00		120.000,00
26.122.0002.0.000	Atend e Desenvolv da Gestão Adm	120.000,00		120.000,00
26.122.0002.2.117	Gestão das ações de transportes.	120.000,00		120.000,00
28.000.0000.0.000	ENCARGOS ESPECIAIS	8.610.000,00		8.610.000,00
28.846.0000.0.000	OUTROS ENCARGOS ESPECIAIS	8.610.000,00		8.610.000,00
28.846.0888.0.000	ENCARGOS GERAIS	8.610.000,00		8.610.000,00
28.846.0888.6.082	Gestão das Emendas Impositivas - Câmara de Vereadores	1.909.208,53		1.909.208,53
28.846.0888.8.888	ENCARGOS GERAIS DO MUNICÍPIO	6.700.791,47		6.700.791,47
<b>SUBTOTAL</b>		<b>321.183.642,94</b>	<b>17.816.357,06</b>	<b>339.000.000,00</b>
<b>RESERVA DE CONTIGÊNCIA</b>		<b>RESERVA</b>		
99.000.0000.0.000	RESERVA DE CONTIGÊNCIA			1.000.000,00
99.999.0000.0.000	RESERVA DE CONTIGÊNCIA			1.000.000,00
99.999.0999.0.000	RESERVA DE CONTINGENCIA			1.000.000,00
99.999.0999.9.999	RESERVA DE CONTINGENCIA			1.000.000,00
<b>SUBTOTAL</b>		<b>0,00</b>	<b>0,00</b>	<b>1.000.000,00</b>



**PREFEITURA MUNICIPAL DE PAULO AFONSO**

**Orçamento 2021**

AV APOLONIO SALES  
CENTRO  
C.N.P.J. : 14.217.327/0001-24

Anexo VI Programa de Trabalho de Governo - Demonstrativo de Funções, Subfunções,  
Programas por Projeto e Atividade (Anexo 07, Lei Nº 4.320/64)

CÓDIGO	ESPECIFICAÇÃO	ATIVIDADE	PROJETO	TOTAL FIXADO
<b>TOTAL GERAL</b>		<b>321.183.642,94</b>	<b>17.816.357,06</b>	<b>340.000.000,00</b>





PREFEITURA MUNICIPAL DE PAULO AFONSO

Orçamento 2021

AV APOLONIO SALES  
CENTRO

Anexo VII - Demonstrativo da Despesa por Funções, Subfunções e Programas conforme o vínculo com os recursos (Anexo 08, Lei Nº 4.320/64)

C.N.P.J. : 14.217.327/0001-24

CÓDIGO	ESPECIFICAÇÃO	VINCULADO	ORDINÁRIO	TOTAL FIXADO
01.000.0000.0.000	LEGISLATIVA		12.000.000,00	12.000.000,00
01.031.0000.0.000	AÇÃO LEGISLATIVA		12.000.000,00	12.000.000,00
01.031.0001.0.000	Atendimento e desenvolvimento da gestão Legislativa.		12.000.000,00	12.000.000,00
01.031.0001.2.101	Gestão das ações legislativas.		11.910.000,00	11.910.000,00
01.031.0001.5.060	Reestruturação do Prédio da Câmara Municipal de Paulo Afonso		90.000,00	90.000,00
04.000.0000.0.000	ADMINISTRAÇÃO	425.860,00	42.355.310,00	42.781.170,00
04.121.0000.0.000	PLANEJAMENTO E ORÇAMENTO	100,00	699.900,00	700.000,00
04.121.0011.0.000	Prog de Apoio Adm	100,00	699.900,00	700.000,00
04.121.0011.2.225	Gestão das Ações de Planejamento.	100,00	699.900,00	700.000,00
04.122.0000.0.000	ADMINISTRAÇÃO GERAL	307.800,00	33.248.370,00	33.556.170,00
04.122.0010.0.000	Atendimento e Desenv. da Gestão Financeira do Mun	1.000,00	4.000,00	5.000,00
04.122.0010.1.106	Implantação e coordenação do Prog. de modern. Tributária	1.000,00	4.000,00	5.000,00
04.122.0011.0.000	Prog de Apoio Adm	306.800,00	33.244.370,00	33.551.170,00
04.122.0011.2.104	Gestão das ações do Gabinete do Prefeito.	100,00	5.999.900,00	6.000.000,00
04.122.0011.2.115	Gestão das ações da Sec. de Administração	2.100,00	13.347.900,00	13.350.000,00
04.122.0011.2.219	Gestão das ativ. de direção na impl. de prog. de auditoria perma./CONTRO.	100,00	699.900,00	700.000,00
04.122.0011.2.232	Gestão das Ações de Infra Estrutura	286.100,00	5.853.070,00	6.139.170,00
04.122.0011.4.218	Gestão de serviços da procuradoria geral do município.	100,00	999.900,00	1.000.000,00
04.122.0011.6.006	Gestão das ações do BTN	5.100,00	4.239.900,00	4.245.000,00
04.122.0011.6.051	Gestão das Ações da Sec Mun Extraordinaria de Articulação Política	100,00	299.900,00	300.000,00
04.122.0011.6.052	Gestão das Ações da Sec Mun Extraordinaria de Articulação Adm	100,00	299.900,00	300.000,00
04.122.0011.8.012	Gestão das ações da Secretaria de Cultura e Esporte	13.000,00	1.504.000,00	1.517.000,00
04.123.0000.0.000	ADMINISTRAÇÃO FINANCEIRA	117.960,00	7.877.040,00	7.995.000,00
04.123.0011.0.000	Prog de Apoio Adm	117.960,00	7.877.040,00	7.995.000,00
04.123.0011.8.015	Gestão das ações da Fazenda	117.960,00	7.877.040,00	7.995.000,00
04.181.0000.0.000	POLICIAMENTO		530.000,00	530.000,00
04.181.0002.0.000	Atend e Desenvolv da Gestão Adm		530.000,00	530.000,00
04.181.0002.2.116	Manutenção das Ações do COMSETRAN		530.000,00	530.000,00
08.000.0000.0.000	ASSISTÊNCIA SOCIAL	3.646.500,00	17.353.500,00	21.000.000,00
08.122.0000.0.000	ADMINISTRAÇÃO GERAL	102.100,00	7.347.000,00	7.449.100,00
08.122.0011.0.000	Prog de Apoio Adm	102.100,00	7.347.000,00	7.449.100,00
08.122.0011.2.142	Gestão das Ações da Assistência Social	102.100,00	7.347.000,00	7.449.100,00
08.241.0000.0.000	ASSISTÊNCIA AO IDOSO		45.000,00	45.000,00
08.241.0008.0.000	Gestão Social com Qualidade.		45.000,00	45.000,00
08.241.0008.8.021	Apoio as ações de Promoção, Proteção e Defesa dos Direitos do Idoso		45.000,00	45.000,00
08.243.0000.0.000	ASSISTÊNCIA À CRIANÇA E AO ADOLESCENTE		126.000,00	126.000,00
08.243.0008.0.000	Gestão Social com Qualidade.		126.000,00	126.000,00
08.243.0008.2.147	Apoio as ações de Promoção dos direitos da Criança e do Adolescente		126.000,00	126.000,00
08.244.0000.0.000	ASSISTÊNCIA COMUNITÁRIA	3.544.400,00	9.835.500,00	13.379.900,00
08.244.0008.0.000	Gestão Social com Qualidade.	3.544.400,00	9.835.500,00	13.379.900,00
08.244.0008.2.143	Manutenção dos Benefícios Eventuais	30.000,00	698.500,00	728.500,00



PREFEITURA MUNICIPAL DE PAULO AFONSO

Orçamento 2021

AV APOLONIO SALES  
CENTRO  
C.N.P.J. : 14.217.327/0001-24

Anexo VII - Demonstrativo da Despesa por Funções, Subfunções e Programas conforme o vínculo com os recursos (Anexo 08, Lei Nº 4.320/64)

CÓDIGO	ESPECIFICAÇÃO	VINCULADO	ORDINÁRIO	TOTAL FIXADO
08.244.0008.2.155	MANUTENÇÃO E APRIMORAMENTO DA GESTÃO DO SUAS/IGD SUAS/IGD BOLSA	605.000,00		605.000,00
08.244.0008.2.182	Manutenção das Ações de Segurança Alimentar e Nutricional		3.275.000,00	3.275.000,00
08.244.0008.4.001	Ações de Enfrent. ao Covid no SUAS-EPI/ACOLHIMENTO/ALIMENTO	100.000,00		100.000,00
08.244.0008.4.002	Ações de Enfretamento ao Covid no social-LC 173	100,00		100,00
08.244.0008.4.052	Manutenção das Atividades do Conselho Tutelar		18.000,00	18.000,00
08.244.0008.4.053	Manutenção da Casa dos Conselhos	135.000,00	2.000,00	137.000,00
08.244.0008.5.024	Melhorando a Habitação e a Habitabilidade	254.300,00	380.000,00	634.300,00
08.244.0008.6.026	Manutenção do Programa de Transferencia de Rendas - Paulo Afonso Cidadania		3.500.000,00	3.500.000,00
08.244.0008.8.002	Manutenção da Proteção Social Básica	1.045.000,00	920.000,00	1.965.000,00
08.244.0008.8.003	Manutenção da Proteção Social Especial de Média e Alta Complexidade	1.095.000,00	1.015.000,00	2.110.000,00
08.244.0008.8.006	Manutenção dos Programas e Projetos do SUAS	280.000,00		280.000,00
08.244.0008.8.046	Manutenção da Casa dos Estudantes.		27.000,00	27.000,00
10.000.0000.0.000	SAÚDE	52.833.900,00	45.291.400,00	98.125.300,00
10.301.0000.0.000	ATENÇÃO BÁSICA	18.247.000,00	24.964.208,53	43.211.208,53
10.301.0006.0.000	Sociedade Saudável	17.989.400,00	12.823.208,53	30.812.608,53
10.301.0006.1.155	Construção, Ampliação e reforma de EAS e SMS	980.000,00	955.000,00	1.935.000,00
10.301.0006.2.261	Gestão das Ações do PACS	3.230.000,00	980.000,00	4.210.000,00
10.301.0006.2.265	Gestão do Programa de Saúde Bucal - PSB	515.000,00	2.050.000,00	2.565.000,00
10.301.0006.2.271	Gestão do Programa PAB - Programa de Atenção Básica	2.182.000,00	147.000,00	2.329.000,00
10.301.0006.4.000	Ações de Enfretamento ao Coronavírus(COVID-19)	300.000,00		300.000,00
10.301.0006.4.003	Ações de Enfretamento ao Covid na saúde-LC 173	400,00		400,00
10.301.0006.5.071	Caravana da Cidadania para saúde		3.000,00	3.000,00
10.301.0006.6.020	Gestão das Ações Básicas aos Povos Indígenas		52.000,00	52.000,00
10.301.0006.6.021	Gestão das Ações do NASF	1.050.000,00	160.000,00	1.210.000,00
10.301.0006.6.022	Gestão do Programa Rede Cegonha	50.000,00		50.000,00
10.301.0006.6.050	Gestão da Mac Hospital Nair Alves de Souza e UTI	5.350.000,00	2.896.000,00	8.246.000,00
10.301.0006.6.080	Gestão das Emendas Impositivas - Câmara de Vereadores		1.909.208,53	1.909.208,53
10.301.0006.8.014	Manutenção das atividades do Conselho Municipal de Saúde		6.000,00	6.000,00
10.301.0006.8.024	Gestão do Programa PMAQ	152.000,00	165.000,00	317.000,00
10.301.0006.8.025	Gestão do Programa PSF	4.180.000,00	3.500.000,00	7.680.000,00
10.301.0011.0.000	Prog de Apoio Adm	257.600,00	12.141.000,00	12.398.600,00
10.301.0011.2.290	Gestão das Ações de Saúde	257.600,00	12.141.000,00	12.398.600,00
10.302.0000.0.000	ASSISTÊNCIA HOSPITALAR E AMBULATORIAL	33.211.900,00	17.001.791,47	50.213.691,47
10.302.0006.0.000	Sociedade Saudável	33.211.900,00	17.001.791,47	50.213.691,47
10.302.0006.2.273	Gestão das Ações do SAMU.	1.679.000,00	426.000,00	2.105.000,00
10.302.0006.2.277	Gestão dos Programas da MAC - Média e Alta Complexidade	6.716.000,00	4.385.791,47	11.101.791,47
10.302.0006.4.050	Gestão da MAC - UPA	2.010.000,00	500.000,00	2.510.000,00
10.302.0006.6.019	Gestão CEO	78.000,00	555.000,00	633.000,00
10.302.0006.8.016	Gestão das Ações do PSF ESTADUAL	390.000,00		390.000,00
10.302.0006.8.017	Gestão da MAC - SIA/AIH - ESTADUAL	120.000,00		120.000,00
10.302.0006.8.018	Gestão das Ações do SAMU ESTADUAL	1.350.000,00		1.350.000,00



PREFEITURA MUNICIPAL DE PAULO AFONSO

Orçamento 2021

AV APOLONIO SALES  
CENTRO  
C.N.P.J. : 14.217.327/0001-24

Anexo VII - Demonstrativo da Despesa por Funções, Subfunções e Programas conforme o vínculo com os recursos (Anexo 08, Lei Nº 4.320/64)

CÓDIGO	ESPECIFICAÇÃO	VINCULADO	ORDINÁRIO	TOTAL FIXADO
10.302.0006.8.019	Gestão das Ações do LACEN ESTADUAL	420.000,00		420.000,00
10.302.0006.8.020	Gestão da MAC - HMPA e UTIL	9.154.900,00	4.935.000,00	14.089.900,00
10.302.0006.8.022	Gestão da MAC - SERVIÇOS ESPECIALIZADOS	8.580.000,00	1.095.000,00	9.675.000,00
10.302.0006.8.023	Atenção à Saúde nos Serviços de Média e Alta Complex pelas Políclínicas	15.000,00	1.825.000,00	1.640.000,00
10.302.0006.8.026	Gestão da MAC - CAPS/ CAM/ CEM/ NÚCLEO DESENVOLVER	2.699.000,00	3.480.000,00	6.179.000,00
10.303.0000.0.000	SUPORTE PROFILÁTICO E TERAPÊUTICO	312.000,00	703.000,00	1.015.000,00
10.303.0006.0.000	Sociedade Saudável	312.000,00	703.000,00	1.015.000,00
10.303.0006.2.275	Gestão das Ações de Assistência Farmacêutica	312.000,00	703.000,00	1.015.000,00
10.304.0000.0.000	VIGILÂNCIA SANITÁRIA	242.000,00	615.400,00	857.400,00
10.304.0006.0.000	Sociedade Saudável	242.000,00	615.400,00	857.400,00
10.304.0006.2.245	Gestão das Ações de Vigilância Sanitária	242.000,00	615.400,00	857.400,00
10.305.0000.0.000	VIGILÂNCIA EPIDEMIOLÓGICA	821.000,00	2.007.000,00	2.828.000,00
10.305.0006.0.000	Sociedade Saudável	821.000,00	2.007.000,00	2.828.000,00
10.305.0006.2.237	Gestão do Programa de HIV/AIDS e DST	66.000,00	2.000,00	68.000,00
10.305.0006.2.251	Gestão das Ações de Vigilância Epidemiológica	755.000,00	2.005.000,00	2.760.000,00
12.000.0000.0.000	EDUCAÇÃO	69.906.000,00	22.743.890,00	92.649.890,00
12.122.0000.0.000	ADMINISTRAÇÃO GERAL	17.000,00		17.000,00
12.122.0007.0.000	Educar para a Cidadania	17.000,00		17.000,00
12.122.0007.2.201	Manutenção dos Conselhos Municipais de Educação-Fundeb 30%	17.000,00		17.000,00
12.128.0000.0.000	FORMAÇÃO DE RECURSOS HUMANOS	50.000,00	1.181.000,00	1.231.000,00
12.128.0007.0.000	Educar para a Cidadania	50.000,00	1.181.000,00	1.231.000,00
12.128.0007.6.005	Gestão das Ações da Educação Especial	50.000,00	1.181.000,00	1.231.000,00
12.361.0000.0.000	ENSINO FUNDAMENTAL	65.747.000,00	17.563.890,00	83.310.890,00
12.361.0007.0.000	Educar para a Cidadania	65.331.900,00	3.667.000,00	68.998.900,00
12.361.0007.2.189	Gestão das Ações da Merenda Escolar para o FUNDAMENTAL	400.000,00	150.000,00	550.000,00
12.361.0007.2.296	Gestão das ações do Programa Dinheiro Direto na Escola - PDDE	2.000,00		2.000,00
12.361.0007.2.297	Gestão das Ações de Transp. Escolar - PNAT E PETE ESTADUAL	1.603.900,00	3.511.000,00	5.114.900,00
12.361.0007.2.309	Gestão das Ações do Programa Segundo Tempo	2.000,00	4.000,00	6.000,00
12.361.0007.6.017	Gestão das Ações das Cotas do Salário Educação	1.793.000,00		1.793.000,00
12.361.0007.6.028	Gestão das ações de Transp. Escolar - PNATE FUNDEB 30%	50.000,00		50.000,00
12.361.0007.8.027	Gestão das Ações do Ensino Fundamental		1.000,00	1.000,00
12.361.0007.8.035	Gestão das Ações da Mer. Escolar para o PROG. MAIS EDUCAÇÃO	10.000,00	1.000,00	11.000,00
12.361.0007.8.036	Gestão das ações do Fundeb - 70% - FUNDAMENTAL	44.698.000,00		44.698.000,00
12.361.0007.8.041	Gestão das ações do Fundeb - 30% - FUNDAMENTAL	16.773.000,00		16.773.000,00
12.361.0011.0.000	Prog de Apoio Adm	415.100,00	13.896.890,00	14.311.990,00
12.361.0011.2.295	Gestão das ações da Secretaria de Educação	415.100,00	13.896.890,00	14.311.990,00
12.365.0000.0.000	EDUCAÇÃO INFANTIL	3.236.000,00	2.747.000,00	5.983.000,00
12.365.0007.0.000	Educar para a Cidadania	3.236.000,00	2.747.000,00	5.983.000,00
12.365.0007.8.028	Gestão das Ações do Ensino Infantil PRÉ-ESCOLA	600.000,00	1.361.000,00	1.961.000,00
12.365.0007.8.029	Gestão das Ações do Ensino Infantil CRECHE	600.000,00	1.306.000,00	1.906.000,00
12.365.0007.8.031	Gestão das Ações da Merenda Escolar para o Infantil PRÉ-ESCOLA	250.000,00	30.000,00	280.000,00



PREFEITURA MUNICIPAL DE PAULO AFONSO

Orçamento 2021

AV APOLONIO SALES  
CENTRO  
C.N.P.J. : 14.217.327/0001-24

Anexo VII - Demonstrativo da Despesa por Funções, Subfunções e Programas conforme o vínculo com os recursos (Anexo 08, Lei Nº 4.320/64)

CÓDIGO	ESPECIFICAÇÃO	VINCULADO	ORDINÁRIO	TOTAL FIXADO
12.365.0007.8.032	Gestão das Ações da Merenda Escolar para o Infantil CRECHE	100.000,00	50.000,00	150.000,00
12.365.0007.8.037	Gestão das ações do Fundeb - 70% - INFANTIL PRÉ-ESCOLA	510.000,00		510.000,00
12.365.0007.8.038	Gestão das ações do Fundeb - 70% - INFANTIL CRECHE	360.000,00		360.000,00
12.365.0007.8.042	Gestão das ações do Fundeb - 30% - INFANTIL PRÉ-ESCOLA	278.000,00		278.000,00
12.365.0007.8.043	Gestão das ações do Fundeb - 30% - CRECHE	538.000,00		538.000,00
12.366.0000.0.000	EDUCAÇÃO DE JOVENS E ADULTOS	404.000,00	1.251.000,00	1.655.000,00
12.366.0007.0.000	Educar para a Cidadania	404.000,00	1.251.000,00	1.655.000,00
12.366.0007.8.030	Gestão das Ações do Ensino EJA	8.000,00	1.241.000,00	1.249.000,00
12.366.0007.8.033	Gestão das Ações da Merenda Escolar para o EJA	62.000,00	10.000,00	72.000,00
12.366.0007.8.039	Gestão das ações do Fundeb - 70% - EJA	192.000,00		192.000,00
12.366.0007.8.044	Gestão das ações do Fundeb - 30% - EJA	142.000,00		142.000,00
12.367.0000.0.000	EDUCAÇÃO ESPECIAL	452.000,00	1.000,00	453.000,00
12.367.0007.0.000	Educar para a Cidadania	452.000,00	1.000,00	453.000,00
12.367.0007.8.034	Gestão das Ações da Merenda Escolar para EDUCAÇÃO ESPECIAL	10.000,00	1.000,00	11.000,00
12.367.0007.8.040	Gestão das ações do Fundeb - 70% - EDUCAÇÃO ESPECIAL	320.000,00		320.000,00
12.367.0007.8.045	Gestão das ações do Fundeb - 30% - EDUCAÇÃO ESPECIAL	122.000,00		122.000,00
13.000.0000.0.000	CULTURA	157.000,00	4.326.000,00	4.483.000,00
13.392.0000.0.000	DIFUSÃO CULTURAL	157.000,00	4.326.000,00	4.483.000,00
13.392.0009.0.000	Nossas raízes	157.000,00	4.326.000,00	4.483.000,00
13.392.0009.8.011	Gestão do Calendário de Eventos Comemorativos, Culturais e Esportivos	157.000,00	4.326.000,00	4.483.000,00
15.000.0000.0.000	URBANISMO	12.048.057,06	17.268.000,00	29.316.057,06
15.451.0000.0.000	INFRA-ESTRUTURA URBANA	4.090.057,06	7.991.000,00	12.081.057,06
15.451.0003.0.000	Construindo o Futuro	4.090.057,06	7.991.000,00	12.081.057,06
15.451.0003.1.126	Constr.,manut. e reforma de edificações, equip. e espaços públ.	417.000,00	2.566.000,00	2.983.000,00
15.451.0003.1.127	Pavimentação e recuperação de vias	2.188.558,00	4.187.000,00	6.375.558,00
15.451.0003.1.128	Const., reforma, ampl. e manut. do sistema de iluminação pública.	64.000,00	1.201.000,00	1.265.000,00
15.451.0003.1.142	Construção Ciclovia.	1.368.499,06	36.000,00	1.404.499,06
15.451.0003.5.074	Constr. e/ou Ampl. e Ref. da Ponte de Acesso a Ilha de Paulo Afonso	52.000,00	1.000,00	53.000,00
15.452.0000.0.000	SERVIÇOS URBANOS	7.958.000,00	9.277.000,00	17.235.000,00
15.452.0004.0.000	Paulo Afonso Verde e Limpo	7.958.000,00	9.277.000,00	17.235.000,00
15.452.0004.2.112	Serviços de Limpeza de lixo, Logradouros públicos e patios de feira	7.958.000,00	9.277.000,00	17.235.000,00
16.000.0000.0.000	HABITAÇÃO	10.000,00	2.750.000,00	2.760.000,00
16.482.0000.0.000	HABITAÇÃO URBANA	10.000,00	2.750.000,00	2.760.000,00
16.482.0003.0.000	Construindo o Futuro	10.000,00	2.750.000,00	2.760.000,00
16.482.0003.3.000	Construção, ampliação e reforma de Unidades Habitacionais	10.000,00	2.750.000,00	2.760.000,00
17.000.0000.0.000	SANEAMENTO	4.087.582,94	2.302.000,00	6.389.582,94
17.512.0000.0.000	SANEAMENTO BÁSICO URBANO	4.087.582,94	2.302.000,00	6.389.582,94
17.512.0003.0.000	Construindo o Futuro	4.087.582,94	2.302.000,00	6.389.582,94
17.512.0003.1.107	Construção, ampliação e manutenção da rede de esgoto	6.000,00	302.000,00	308.000,00
17.512.0003.6.081	Gestão das Ações do Fundo Municipal de Saneamento Básico	4.081.582,94	2.000.000,00	6.081.582,94
18.000.0000.0.000	GESTÃO AMBIENTAL	50.000,00	4.215.000,00	4.265.000,00



PREFEITURA MUNICIPAL DE PAULO AFONSO

Orçamento 2021

AV APOLONIO SALES  
CENTRO  
C.N.P.J. : 14.217.327/0001-24

Anexo VII - Demonstrativo da Despesa por Funções, Subfunções e Programas conforme o vínculo com os recursos (Anexo 08, Lei Nº 4.320/64)

CÓDIGO	ESPECIFICAÇÃO	VINCULADO	ORDINÁRIO	TOTAL FIXADO
18.122.0000.0.000	ADMINISTRAÇÃO GERAL	30.100,00	4.015.000,00	4.045.100,00
18.122.0011.0.000	Prog de Apoio Adm	30.100,00	4.015.000,00	4.045.100,00
18.122.0011.2.105	Gestão das Ações da Secretaria de Meio Ambiente	30.100,00	4.015.000,00	4.045.100,00
18.541.0000.0.000	PRESERVAÇÃO E CONSERVAÇÃO AMBIENTAL	19.900,00	200.000,00	219.900,00
18.541.0004.0.000	Paulo Afonso Verde e Limpo	19.900,00	200.000,00	219.900,00
18.541.0004.4.051	Gestão das Ações do Fundo Municipal de Meio Ambiente	900,00	120.000,00	120.900,00
18.541.0004.6.034	Manutenção do Aterro Sanitário	19.000,00	80.000,00	99.000,00
20.000.0000.0.000	AGRICULTURA	20.000,00	10.480.000,00	10.500.000,00
20.122.0000.0.000	ADMINISTRAÇÃO GERAL	15.100,00	7.900.000,00	7.915.100,00
20.122.0011.0.000	Prog de Apoio Adm	15.100,00	7.900.000,00	7.915.100,00
20.122.0011.2.120	Gestão das ações da Secretaria de Agricultura e Aquicultura	15.100,00	7.900.000,00	7.915.100,00
20.605.0000.0.000	ABASTECIMENTO	4.900,00	2.580.000,00	2.584.900,00
20.605.0005.0.000	Desenvolvimento e Potencialidades Econômicas do Mun	4.900,00	2.580.000,00	2.584.900,00
20.605.0005.6.030	Programa de Abastecimento de Água no Município	4.900,00	2.580.000,00	2.584.900,00
22.000.0000.0.000	INDÚSTRIA	100,00	5.999.900,00	6.000.000,00
22.122.0000.0.000	ADMINISTRAÇÃO GERAL	100,00	5.999.900,00	6.000.000,00
22.122.0011.0.000	Prog de Apoio Adm	100,00	5.999.900,00	6.000.000,00
22.122.0011.8.010	Manutenção das ações da Secretaria Municipal de Turismo, Indústria e Comércio	100,00	5.999.900,00	6.000.000,00
26.000.0000.0.000	TRANSPORTE		120.000,00	120.000,00
26.122.0000.0.000	ADMINISTRAÇÃO GERAL		120.000,00	120.000,00
26.122.0002.0.000	Atend e Desenvolv da Gestão Adm		120.000,00	120.000,00
26.122.0002.2.117	Gestão das ações de transportes		120.000,00	120.000,00
28.000.0000.0.000	ENCARGOS ESPECIAIS	200.000,00	8.410.000,00	8.610.000,00
28.846.0000.0.000	OUTROS ENCARGOS ESPECIAIS	200.000,00	8.410.000,00	8.610.000,00
28.846.0888.0.000	ENCARGOS GERAIS	200.000,00	8.410.000,00	8.610.000,00
28.846.0888.6.082	Gestão das Emendas Impositivas - Câmara de Vereadores		1.909.208,53	1.909.208,53
28.846.0888.8.888	ENCARGOS GERAIS DO MUNICÍPIO	200.000,00	6.500.791,47	6.700.791,47
99.000.0000.0.000	RESERVA DE CONTINGÊNCIA		1.000.000,00	1.000.000,00
99.999.0000.0.000	RESERVA DE CONTINGÊNCIA		1.000.000,00	1.000.000,00
99.999.0999.0.000	RESERVA DE CONTINGENCIA		1.000.000,00	1.000.000,00
99.999.0999.9.999	RESERVA DE CONTINGENCIA		1.000.000,00	1.000.000,00
<b>TOTAL GERAL</b>		<b>143.385.000,00</b>	<b>196.615.000,00</b>	<b>340.000.000,00</b>



**PREFEITURA MUNICIPAL DE PAULO AFONSO**

**Orçamento 2021**

AV APOLONIO SALES  
CENTRO  
C.N.P.J. : 14.217.327/0001-24

Anexo VIII - Demonstrativo da Despesa por Órgãos e Funções (Anexo 08 da Lei Nº 4.320/64)

CÓDIGO	ESPECIFICAÇÃO	TOTAL FIXADO
<b>01.01.00 - CAMARA MUNICIPAL</b>		
01	LEGISLATIVA	12.000.000,00
		<b>TOTAL 12.000.000,00</b>
<b>03.02.00 - GABINETE DO PREFEITO</b>		
04	ADMINISTRAÇÃO	6.000.000,00
		<b>TOTAL 6.000.000,00</b>
<b>03.03.00 - SECRETARIA MUNICIPAL DE SAÚDE</b>		
10	SAÚDE	98.125.300,00
		<b>TOTAL 98.125.300,00</b>
<b>03.04.00 - CONTROLADORIA DO MUNICÍPIO</b>		
04	ADMINISTRAÇÃO	700.000,00
		<b>TOTAL 700.000,00</b>
<b>03.05.00 - SEC. MUNICIPAL DE PLANEJAMENTO</b>		
04	ADMINISTRAÇÃO	700.000,00
		<b>TOTAL 700.000,00</b>
<b>03.06.00 - SEC. MUNICIPAL DE ADMINISTRAÇÃO</b>		
04	ADMINISTRAÇÃO	13.880.000,00
26	TRANSPORTE	120.000,00
		<b>TOTAL 14.000.000,00</b>
<b>03.07.00 - SEC. MUNICIPAL DE EDUCAÇÃO</b>		
12	EDUCAÇÃO	92.649.890,00
		<b>TOTAL 92.649.890,00</b>
<b>03.08.00 - SEC. MUN. DE INFRA-ESTRUTURA</b>		
04	ADMINISTRAÇÃO	6.139.170,00
15	URBANISMO	12.081.057,06

Pag.: 60 de 67



**PREFEITURA MUNICIPAL DE PAULO AFONSO**

**Orçamento 2021**

AV APOLONIO SALES  
CENTRO  
C.N.P.J. : 14.217.327/0001-24

Anexo VIII - Demonstrativo da Despesa por Órgãos e Funções (Anexo 08 da Lei Nº 4.320/64)

CÓDIGO	ESPECIFICAÇÃO	TOTAL FIXADO
17	SANEAMENTO	308.000,00
	<b>TOTAL</b>	<b>18.528.227,06</b>
<b>03.09.00 - SEC. MUNICIPAL DE MEIO AMBIENTE</b>		
15	URBANISMO	17.235.000,00
17	SANEAMENTO	6.081.582,94
18	GESTÃO AMBIENTAL	4.265.000,00
	<b>TOTAL</b>	<b>27.581.582,94</b>
<b>03.10.00 - SEC. MUNICIPAL DE AGRICULTURA E AQUICULTURA</b>		
20	AGRICULTURA	10.500.000,00
	<b>TOTAL</b>	<b>10.500.000,00</b>
<b>03.11.00 - SECRETARIA MUNICIPAL DE DESENVOLVIMENTO SOCIAL</b>		
08	ASSISTÊNCIA SOCIAL	21.000.000,00
	<b>TOTAL</b>	<b>21.000.000,00</b>
<b>03.12.00 - ADMINISTRAÇÃO DO BTN</b>		
04	ADMINISTRAÇÃO	4.245.000,00
16	HABITAÇÃO	2.760.000,00
	<b>TOTAL</b>	<b>7.005.000,00</b>
<b>03.13.00 - SECRETARIA MUNICIPAL DE TURISMO, IND E COMERCIO</b>		
22	INDÚSTRIA	6.000.000,00
	<b>TOTAL</b>	<b>6.000.000,00</b>
<b>03.14.00 - PROCURADORIA GERAL DO MUNICÍPIO</b>		
04	ADMINISTRAÇÃO	1.000.000,00
	<b>TOTAL</b>	<b>1.000.000,00</b>
<b>03.15.00 - SECRETARIA MUNICIPAL DA FAZENDA</b>		
04	ADMINISTRAÇÃO	8.000.000,00

Pag.: 61 de 67



**PREFEITURA MUNICIPAL DE PAULO AFONSO**

**Orçamento 2021**

AV APOLONIO SALES  
CENTRO  
C.N.P.J. : 14.217.327/0001-24

Anexo VIII - Demonstrativo da Despesa por Órgãos e Funções (Anexo 08 da Lei Nº 4.320/64)

CÓDIGO	ESPECIFICAÇÃO	TOTAL FIXADO
		<b>TOTAL 8.000.000,00</b>
<b>03.16.00</b>	<b>- SEC. MUNICIPAL DE CULTURA E ESPORTE</b>	
04	ADMINISTRAÇÃO	1.517.000,00
13	CULTURA	4.483.000,00
	<b>TOTAL</b>	<b>6.000.000,00</b>
<b>03.17.00</b>	<b>- SEC. MUN EXTRAORDINARIA DE ARTICULAÇÃO POLITICA</b>	
04	ADMINISTRAÇÃO	300.000,00
	<b>TOTAL</b>	<b>300.000,00</b>
<b>03.18.00</b>	<b>- SEC. MUN EXTRAORDINARIA DE ARTICULAÇÃO ADM</b>	
04	ADMINISTRAÇÃO	300.000,00
	<b>TOTAL</b>	<b>300.000,00</b>
<b>03.88.00</b>	<b>- ENCARGOS GERAIS DO MUNICÍPIO</b>	
28	ENCARGOS ESPECIAIS	8.610.000,00
	<b>TOTAL</b>	<b>8.610.000,00</b>
<b>03.99.00</b>	<b>- RESERVA DE CONTINGÊNCIA</b>	
99	RESERVA DE CONTINGÊNCIA	1.000.000,00
	<b>TOTAL</b>	<b>1.000.000,00</b>
<b>TOTAL GERAL</b>		<b>340.000.000,00</b>





PREFEITURA MUNICIPAL DE PAULO AFONSO

AV APOLONIO SALES  
CENTRO  
C.N.P.J. : 14.217.327/0001-24

Orçamento 2021

Anexo IX - Despesa por Órgão (LDO)

CÓDIGO	ÓRGÃO	ATIVIDADES	PROJETOS	TOTAL
01.01.00	CAMARA MUNICIPAL	11.910.000,00	90.000,00	12.000.000,00
03.02.00	GABINETE DO PREFEITO	6.000.000,00	0,00	6.000.000,00
03.03.00	SECRETARIA MUNICIPAL DE SAÚDE	96.187.300,00	1.938.000,00	98.125.300,00
03.04.00	CONTROLADORIA DO MUNICÍPIO	700.000,00	0,00	700.000,00
03.05.00	SEC. MUNICIPAL DE PLANEJAMENTO	700.000,00	0,00	700.000,00
03.06.00	SEC. MUNICIPAL DE ADMINISTRAÇÃO	14.000.000,00	0,00	14.000.000,00
03.07.00	SEC. MUNICIPAL DE EDUCAÇÃO	92.649.890,00	0,00	92.649.890,00
03.08.00	SEC. MUN. DE INFRA-ESTRUTURA	6.139.170,00	12.389.057,06	18.528.227,06
03.09.00	SEC. MUNICIPAL DE MEIO AMBIENTE	27.581.582,94	0,00	27.581.582,94
03.10.00	SEC. MUNICIPAL DE AGRICULTURA E AQUICULTURA	10.500.000,00	0,00	10.500.000,00
03.11.00	SECRETARIA MUNICIPAL DE DESENVOLVIMENTO SOCIAL	20.365.700,00	634.300,00	21.000.000,00
03.12.00	ADMINISTRAÇÃO DO BTN	4.245.000,00	2.760.000,00	7.005.000,00
03.13.00	SECRETARIA MUNICIPAL DE TURISMO, IND E COMERCIO	6.000.000,00	0,00	6.000.000,00
03.14.00	PROCURADORIA GERAL DO MUNICÍPIO	1.000.000,00	0,00	1.000.000,00
03.15.00	SECRETARIA MUNICIPAL DA FAZENDA	7.995.000,00	5.000,00	8.000.000,00
03.16.00	SEC. MUNICIPAL DE CULTURA E ESPORTE	6.000.000,00	0,00	6.000.000,00
03.17.00	SEC. MUN EXTRAORDINARIA DE ARTICULAÇÃO POLITICA	300.000,00	0,00	300.000,00
03.18.00	SEC. MUN EXTRAORDINARIA DE ARTICULAÇÃO ADM	300.000,00	0,00	300.000,00
03.88.00	ENCARGOS GERAIS DO MUNICÍPIO	8.610.000,00	0,00	8.610.000,00
SUBTOTAL		321.183.642,94	17.816.357,06	339.000.000,00
<b>RESERVA DE CONTINGÊNCIA</b>				
03.99.00	RESERVA DE CONTINGÊNCIA			1.000.000,00
SUBTOTAL		0,00	0,00	1.000.000,00
		<b>TOTAL GERAL</b>	<b>321.183.642,94</b>	<b>17.816.357,06</b>
				<b>340.000.000,00</b>

RESUMO

ORÇAMENTO FISCAL	204.630.642,94	15.244.057,06	220.874.700,00
ORÇAMENTO DA SEGURIDADE SOCIAL	116.553.000,00	2.572.300,00	119.125.300,00
<b>TOTAL DO RESUMO</b>	<b>321.183.642,94</b>	<b>17.816.357,06</b>	<b>340.000.000,00</b>



PREFEITURA MUNICIPAL DE PAULO AFONSO

Orçamento 2021

AV APOLONIO SALES  
CENTRO  
C.N.P.J. : 14.217.327/0001-24

Anexo X - Despesa por Programa

CÓDIGO	PROGRAMA	ATIVIDADES	PROJETOS	TOTAL	
0001	Atendimento e desenvolvimento da gestão Legislativa.	11.910.000,00	90.000,00	12.000.000,00	
0002	Atend e Desenvolv da Gestão Adm	650.000,00	0,00	650.000,00	
0003	Construindo o Futuro	6.081.582,94	15.149.057,06	21.230.640,00	
0004	Paulo Afonso Verde e Limpo	17.454.900,00	0,00	17.454.900,00	
0005	Desenvolvimento e Potencialidades Econômicas do Mun	2.584.900,00	0,00	2.584.900,00	
0006	Sociedade Saudável	83.788.700,00	1.938.000,00	85.726.700,00	
0007	Educar para a Cidadania	78.337.900,00	0,00	78.337.900,00	
0008	Gestão Social com Qualidade.	12.916.600,00	634.300,00	13.550.900,00	
0009	Nossas raízes	4.483.000,00	0,00	4.483.000,00	
0010	Atendimento e Desenv. da Gestão Financeira do Mun	0,00	5.000,00	5.000,00	
0011	Prog de Apoio Adm	94.366.060,00	0,00	94.366.060,00	
0888	ENCARGOS GERAIS	8.610.000,00	0,00	8.610.000,00	
SUBTOTAL		321.183.642,94	17.816.357,06	339.000.000,00	
<b>RESERVA DE CONTIGÊNCIA</b>					
0999	RESERVA DE CONTINGENCIA			1.000.000,00	
SUBTOTAL			0,00	1.000.000,00	
		<b>TOTAL GERAL</b>	<b>321.183.642,94</b>	<b>17.816.357,06</b>	<b>340.000.000,00</b>

RESUMO

ORÇAMENTO FISCAL	204.630.642,94	15.244.057,06	220.874.700,00
ORÇAMENTO DA SEGURIDADE SOCIAL	116.553.000,00	2.572.300,00	119.125.300,00
<b>TOTAL DO RESUMO</b>	<b>321.183.642,94</b>	<b>17.816.357,06</b>	<b>340.000.000,00</b>



PREFEITURA MUNICIPAL DE PAULO AFONSO

Orçamento 2021

AV APOLONIO SALES  
CENTRO  
C.N.P.J. : 14.217.327/0001-24

Anexo XI - Despesa por Função

CÓDIGO	FUNÇÃO	ATIVIDADES	PROJETOS	TOTAL	
01	LEGISLATIVA	11.910.000,00	90.000,00	12.000.000,00	
04	ADMINISTRAÇÃO	42.776.170,00	5.000,00	42.781.170,00	
08	ASSISTÊNCIA SOCIAL	20.365.700,00	634.300,00	21.000.000,00	
10	SAÚDE	96.187.300,00	1.938.000,00	98.125.300,00	
12	EDUCAÇÃO	92.649.890,00	0,00	92.649.890,00	
13	CULTURA	4.483.000,00	0,00	4.483.000,00	
15	URBANISMO	17.235.000,00	12.081.057,06	29.316.057,06	
16	HABITAÇÃO	0,00	2.760.000,00	2.760.000,00	
17	SANEAMENTO	6.081.582,94	308.000,00	6.389.582,94	
18	GESTÃO AMBIENTAL	4.265.000,00	0,00	4.265.000,00	
20	AGRICULTURA	10.500.000,00	0,00	10.500.000,00	
22	INDÚSTRIA	6.000.000,00	0,00	6.000.000,00	
26	TRANSPORTE	120.000,00	0,00	120.000,00	
28	ENCARGOS ESPECIAIS	8.610.000,00	0,00	8.610.000,00	
SUBTOTAL		321.183.642,94	17.816.357,06	339.000.000,00	
<b>RESERVA DE CONTIGÊNCIA</b>					
99	RESERVA DE CONTIGÊNCIA			1.000.000,00	
SUBTOTAL		0,00	0,00	1.000.000,00	
		<b>TOTAL GERAL</b>	<b>321.183.642,94</b>	<b>17.816.357,06</b>	<b>340.000.000,00</b>

RESUMO

<b>ORÇAMENTO FISCAL</b>	<b>204.630.642,94</b>	<b>15.244.057,06</b>	<b>220.874.700,00</b>
<b>ORÇAMENTO DA SEGURIDADE SOCIAL</b>	<b>116.553.000,00</b>	<b>2.572.300,00</b>	<b>119.125.300,00</b>
<b>TOTAL DO RESUMO</b>	<b>321.183.642,94</b>	<b>17.816.357,06</b>	<b>340.000.000,00</b>



PREFEITURA MUNICIPAL DE PAULO AFONSO

Orçamento 2021

AV APOLONIO SALES

CENTRO

C.N.P.J. : 14.217.327/0001-24

Anexo XII - Despesa por SubFunção

CÓDIGO	SUBFUNÇÃO	ATIVIDADES	PROJETOS	TOTAL
031	AÇÃO LEGISLATIVA	11.910.000,00	90.000,00	12.000.000,00
121	PLANEJAMENTO E ORÇAMENTO	700.000,00	0,00	700.000,00
122	ADMINISTRAÇÃO GERAL	59.097.470,00	5.000,00	59.102.470,00
123	ADMINISTRAÇÃO FINANCEIRA	7.995.000,00	0,00	7.995.000,00
128	FORMAÇÃO DE RECURSOS HUMANOS	1.231.000,00	0,00	1.231.000,00
181	POLICIAMENTO	530.000,00	0,00	530.000,00
241	ASSISTÊNCIA AO IDOSO	45.000,00	0,00	45.000,00
243	ASSISTÊNCIA À CRIANÇA E AO ADOLESCENTE	126.000,00	0,00	126.000,00
244	ASSISTÊNCIA COMUNITÁRIA	12.745.600,00	634.300,00	13.379.900,00
301	ATENÇÃO BÁSICA	41.273.208,53	1.938.000,00	43.211.208,53
302	ASSISTÊNCIA HOSPITALAR E AMBULATORIAL	50.213.691,47	0,00	50.213.691,47
303	SUPORTE PROFILÁTICO E TERAPÊUTICO	1.015.000,00	0,00	1.015.000,00
304	VIGILÂNCIA SANITÁRIA	857.400,00	0,00	857.400,00
305	VIGILÂNCIA EPIDEMIOLÓGICA	2.828.000,00	0,00	2.828.000,00
361	ENSINO FUNDAMENTAL	83.310.890,00	0,00	83.310.890,00
365	EDUCAÇÃO INFANTIL	5.983.000,00	0,00	5.983.000,00
366	EDUCAÇÃO DE JOVENS E ADULTOS	1.655.000,00	0,00	1.655.000,00
367	EDUCAÇÃO ESPECIAL	453.000,00	0,00	453.000,00
392	DIFUSÃO CULTURAL	4.483.000,00	0,00	4.483.000,00
451	INFRA-ESTRUTURA URBANA	0,00	12.081.057,06	12.081.057,06
452	SERVIÇOS URBANOS	17.235.000,00	0,00	17.235.000,00
482	HABITAÇÃO URBANA	0,00	2.760.000,00	2.760.000,00
512	SANEAMENTO BÁSICO URBANO	6.081.582,94	308.000,00	6.389.582,94
541	PRESERVAÇÃO E CONSERVAÇÃO AMBIENTAL	219.900,00	0,00	219.900,00
605	ABASTECIMENTO	2.584.900,00	0,00	2.584.900,00
846	OUTROS ENCARGOS ESPECIAIS	8.610.000,00	0,00	8.610.000,00
<b>SUBTOTAL</b>		<b>321.183.642,94</b>	<b>17.816.357,06</b>	<b>339.000.000,00</b>
<b>RESERVA DE CONTINGÊNCIA</b>				
999	RESERVA DE CONTINGÊNCIA			1.000.000,00
<b>SUBTOTAL</b>		<b>0,00</b>	<b>0,00</b>	<b>1.000.000,00</b>



**PREFEITURA MUNICIPAL DE PAULO AFONSO**

**Orçamento 2021**

AV APOLONIO SALES  
CENTRO  
C.N.P.J. : 14.217.327/0001-24

**Anexo XII - Despesa por SubFunção**

CÓDIGO	SUBFUNÇÃO	ATIVIDADES	PROJETOS	TOTAL	
		TOTAL GERAL	321.183.642,94	17.816.357,06	340.000.000,00

**RESUMO**

ORÇAMENTO FISCAL	204.630.642,94	15.244.057,06	220.874.700,00
ORÇAMENTO DA SEGURIDADE SOCIAL	116.553.000,00	2.572.300,00	119.125.300,00
<b>TOTAL DO RESUMO</b>	<b>321.183.642,94</b>	<b>17.816.357,06</b>	<b>340.000.000,00</b>



PREFEITURA MUNICIPAL DE PAULO AFONSO  
Endereço: Avenida Apolônio Sales  
PAULO AFONSO / BA  
CNPJ/MF: 14.217.327/0001-24

**ANEXO XVI: PRIORIDADES E METAS DA ADMINISTRAÇÃO**

**LOA 2021**

<b>PROGRAMA:</b>	Atendimento e desenvolvimento da gestão Legislativa.
<b>OBJETIVO:</b>	Melhorar a estrutura do Legislativo Municipal, visando ampliar a interação da comunidade com o processo parlamentar e acompanhamento das atividades desenvolvidas em prol da comunidade.
<b>JUSTIFICATIVA:</b>	Sendo a Câmara de Vereadores, a casa da cidadania, é imperativo que todo o processo seja devidamente direcionado ao conhecimento e participação transparente junto à comunidade.

**DETALHAMENTO DAS AÇÕES**

CÓDIGO F SF	CÓDIGO	AÇÃO DENOMINAÇÃO	DESTINAÇÃO RECURSOS				REGIONALIZAÇÃO				TOTAL		
			IDUSO	GDR	(FTE) (Res.1268/09)	PF	QTD.	VALOR	QTD.	VALOR	QTD.	VALOR	
01	031	2101	<b>AÇÃO:</b>	0	1	00	P	100%	11.910.000,00	0%	0,00	100%	11.910.000,00
			<b>OBJETIVO:</b>										
			<b>PRODUTO:</b>										
			<b>META:</b>										
01	031	5060	<b>AÇÃO:</b>	0	1	00	P	100%	90.000,00	0%	0,00	100%	90.000,00
			<b>OBJETIVO:</b>										
			<b>PRODUTO:</b>										
			<b>META:</b>										
<b>TOTAL GERAL</b>					00			100%	12.000.000,00	0%	0,00	100%	12.000.000,00



PREFEITURA MUNICIPAL DE PAULO AFONSO  
Endereço: Avenida Apolônio Sales  
PAULO AFONSO / BA  
CNPJ/MF: 14.217.327/0001-24

**ANEXO XVI: PRIORIDADES E METAS DA ADMINISTRAÇÃO**

LOA 2021

**PROGRAMA:** Atendimento e Desenvolvimento da Gestão Administrativa.

**OBJETIVO:** Melhorar a estrutura dos órgãos municipais, visando a boa prestação de serviços aos munícipes bem como a adequação do sistema de governabilidade para a administração pública.

**JUSTIFICATIVA:** Atender as mudanças da legislação e alavancar o desenvolvimento das políticas públicas.

**DETALHAMENTO DAS AÇÕES**

CÓDIGOS		AÇÃO		DESTINAÇÃO RECURSOS				SEDE		ZONA RURAL		TOTAL	
F	SF	CÓDIGO	DENOMINAÇÃO	IDUSO	GDR	(FTE) (Res.1268/08)	PF	QTD.	VALOR	QTD.	VALOR	QTD.	VALOR
04	122	2116	<b>AÇÃO:</b> Manutenção das ações do COMSETRAN <b>OBJETIVO:</b> Administrar e gerir <b>PRODUTO:</b> Ações / Atividades gerenciadas . <b>META:</b> 100%	0	1	00	P	100%	530.000,00	0%	0,00	100%	530.000,00
26	453	2117	<b>AÇÃO:</b> Gestao das ações de transportes <b>OBJETIVO:</b> Administrar e gerir <b>PRODUTO:</b> Ações / Atividades gerenciadas . <b>META:</b> 100%	0	1	00	P	100%	120.000,00	0%	0,00	100%	120.000,00
<b>TOTAL GERAL</b>						00		100%	650.000,00	0%	-	100%	650.000,00
<b>TOTAL GERAL</b>								<b>100%</b>	<b>650.000,00</b>	<b>0%</b>	<b>0,00</b>	<b>100%</b>	<b>650.000,00</b>



PREFEITURA MUNICIPAL DE PAULO AFONSO  
Endereço: Avenida Apolônio Sales  
PAULO AFONSO / BA

**ANEXO XVI: PRIORIDADES E METAS DA ADMINISTRAÇÃO**

LOA 2021

**PROGRAMA:** Construindo o Futuro

**OBJETIVO:** Possibilitar a implementação das ações desenvolvidas na Secretaria de Infra Estrutura e Meio Ambiente promovendo o desenvolvimento do município melhorando a qualidade ambiental e por consequência a qualidade de vida dos munícipes.

**JUSTIFICATIVA:** O programa permitirá a implementação das ações de infra estrutura e meio ambiente.

**DETALHAMENTO DAS AÇÕES**

CÓDIGOS			AÇÃO DENOMINAÇÃO	DESTINAÇÃO RECURSOS				REGIONALIZAÇÃO				TOTAL	
F	SF	CÓDIGO		IDUOSO	IGDR	DETEI (Res.1268/08)	PF	QTD.	SEDE VALOR	QTD.	ZONA RURAL VALOR	QTD.	VALOR
17	512	1107	<b>AÇÃO:</b> Construção, ampliação e manutenção de rede de esgoto. <b>OBJETIVO:</b> Sanear áreas que não foram contempladas com saneamento básico. <b>PRODUTO:</b> Rede de esgoto construída <b>META:</b> 100%	0	1	00	P	70%	211.400,00	30%	90.600,00	100%	302.000,00
				0	2	42	P	70%	4.200,00	30%	1.800,00	100%	6.000,00
15	451	1126	<b>AÇÃO:</b> Construção, manutenção e reforma de edificações, equipamentos e espaços públicos. <b>OBJETIVO:</b> Manter e reformar edificações públicas. <b>PRODUTO:</b> Edificações reformadas e reparadas. <b>META:</b> 100%	0	1	00	P	90%	2.309.400,00	10%	256.600,00	100%	2.566.000,00
				8	2	16	P	90%	4.500,00	10%	500,00	100%	5.000,00
				9	2	24	P	90%	225.000,00	10%	25.000,00	100%	250.000,00
				0	2	42	P	90%	136.800,00	10%	15.200,00	100%	152.000,00
				6	2	90	P	90%	9.000,00	10%	1.000,00	100%	10.000,00
15	451	1127	<b>AÇÃO:</b> Pavimentação e recuperação de vias. <b>OBJETIVO:</b> Execução de pavimentação em logradouros. <b>PRODUTO:</b> Ruas, avenidas, estradas e pátios pavimentados. <b>META:</b> 100%	0	1	00	P	80%	3.349.600,00	20%	837.400,00	100%	4.187.000,00
				8	2	16	P	90%	90.000,00	10%	10.000,00	100%	100.000,00
				9	2	24	P	80%	568.000,00	20%	142.000,00	100%	710.000,00
				0	2	42	P	80%	1.090.046,40	20%	272.511,60	100%	1.362.558,00
				6	2	90	P	90%	18.000,00	10%	2.000,00	100%	20.000,00
				0	2	92	P	80%	800,00	20%	200,00	100%	1.000,00



DETALHAMENTO DAS AÇÕES													
CÓDIGOS			AÇÃO DENOMINAÇÃO	DESTINAÇÃO RECURSOS				REGIONALIZAÇÃO				TOTAL	
F	SF	CÓDIGO		IDUSO	GDR	(FTE) (Res.1268/08)	PF	QTD.	VALOR	QTD.	VALOR	QTD.	VALOR
15	451	1128	<b>AÇÃO:</b> Construção, reforma, ampliação e manutenção do sistema de iluminação pública. <b>OBJETIVO:</b> Promover segurança e acesso a energia a população urbana e rural. <b>PRODUTO:</b> Rede ampliada. <b>META:</b> 100%	0	1	00	P	30%	360.300,00	70%	840.700,00	100%	1.201.000,00
				0	2	42	P	30%	19.200,00	70%	44.800,00	100%	64.000,00
15	451	1142	<b>AÇÃO:</b> Construção Ciclovia. <b>OBJETIVO:</b> Execução da Ciclovia do Aeroporto ao Ceasa. <b>PRODUTO:</b> Ciclovia construída. <b>META:</b> 100%	0	1	00	P	100%	36.000,00	0%	0,00	100%	36.000,00
				9	2	24	P	100%	1.258.499,06	0%	0,00	100%	1.258.499,06
				0	2	42	P	100%	100.000,00	0%	0,00	100%	100.000,00
				6	2	90	P	100%	10.000,00	0%	0,00	100%	10.000,00
15	451	5074	<b>AÇÃO:</b> Construção e/ou Ampliação e Reforma da Ponte de Acesso a Ilha de Paulo Afonso <b>OBJETIVO:</b> Administrar e gerir <b>PRODUTO:</b> Ações gerenciadas <b>META:</b> 100%	0	1	00	P	100%	1.000,00	0%	0,00	100%	1.000,00
				9	2	24	P	100%	50.000,00	0%	0,00	100%	50.000,00
				0	2	42	P	100%	2.000,00	0%	0,00	100%	2.000,00
17	512	6081	<b>AÇÃO:</b> Gestão das Ações do Fundo Municipal de Saneamento Básico <b>OBJETIVO:</b> Administrar e gerir <b>PRODUTO:</b> Ações gerenciadas <b>META:</b> 100%	0	1	00	P	100%	2.000.000,00	0%	0,00	100%	2.000.000,00
				9	2	24	P	100%	4.081.582,94	0%	0,00	100%	4.081.582,94
15	482	3000	<b>AÇÃO:</b> Construção, ampliação e reforma de Unidades Habitacionais <b>OBJETIVO:</b> Construir Unidades Habitacionais <b>PRODUTO:</b> Unidades Habitacionais <b>META:</b> 100%	0	1	00	P	100%	2.750.000,00	0%	0,00	100%	2.750.000,00
				6	2	90	P	100%	10.000,00	0%	0,00	100%	10.000,00
<b>TOTAL GERAL</b>				<b>DESTINAÇÃO RECURSOS</b>				<b>SEDE</b>		<b>ZONA RURAL</b>		<b>TOTAL</b>	
				IDUSO	GDR	(FTE) (Res.1268/08)	PF	QTD.	VALOR	QTD.	VALOR	QTD.	VALOR
						00		84%	11.017.700,00	16%	2.025.300,00	100%	13.043.000,00
						16		90%	94.500,00	10%	10.500,00	100%	105.000,00
						24		97%	6.183.082,00	3%	167.000,00	100%	6.350.082,00
						42		80%	1.352.246,40	20%	334.311,60	100%	1.686.558,00
						90		94%	47.000,00	6%	3.000,00	100%	50.000,00
						92		80%	800,00	20%	200,00	100%	1.000,00
				<b>TOTAL GERAL</b>				<b>88%</b>	<b>18.695.328,40</b>	<b>12%</b>	<b>2.540.311,60</b>	<b>100%</b>	<b>21.235.640,00</b>



PREFEITURA MUNICIPAL DE PAULO AFONSO  
Endereço: Avenida Apolônio Sales  
PAULO AFONSO / BA  
CNPJ/INF: 14.217.327/0001-24

**ANEXO XVI: PRIORIDADES E METAS DA ADMINISTRAÇÃO**

**LOA 2021**

**PROGRAMA:** Paulo Afonso Verde e Limpo.

**OBJETIVO:** Controlar, fiscalizar e executar a conservação e a limpeza das vias e logradouros públicos, executar os serviços de manutenção das praças e jardins; preservando a qualidade do meio ambiente e a saúde da população.


**JUSTICATIVA:** Desenvolvimento Sustentável e Infraestrutura para o Desenvolvimento

**DETALHAMENTO DAS AÇÕES**

CÓDIGOS			AÇÃO DENOMINAÇÃO	DESTINAÇÃO RECURSOS				REGIONALIZAÇÃO					
F	SF	CÓDIGO		IDUSO	GDR	(FTE) (Res.1268/08)	PF	SEDE QTD.	SEDE VALOR	ZONA RURAL QTD.	ZONA RURAL VALOR	TOTAL QTD.	TOTAL VALOR
15	452	2112	<b>AÇÃO:</b> Serviços de Limpeza de lixo, logradouros públicos e pátios de feiras <b>OBJETIVO:</b> Remover detritos das vias públicas, e serviços de capinação, roço, e poda de árvores. <b>PRODUTO:</b> Logradouros varridos <b>META:</b> 100%	0	1	00	P	80%	7.421.600,00	20%	1.855.400,00	100%	9.277.000,00
				0	2	42	P	80%	6.364.800,00	20%	1.591.200,00	100%	7.956.000,00
				0	2	92	P	80%	1.600,00	20%	400,00	100%	2.000,00
18	541	6034	<b>AÇÃO:</b> Manutenção do Aterro Sanitário <b>OBJETIVO:</b> Administrar e gerir. <b>PRODUTO:</b> Atividades Desenvolvidas. <b>META:</b> 100%	0	1	00	P	0%	0,00	100%	80.000,00	100%	80.000,00
				9	2	24	P	0%	0,00	100%	9.000,00	100%	9.000,00
				0	2	42	P	0%	0,00	100%	10.000,00	100%	10.000,00
18	541	4051	<b>AÇÃO:</b> Gestão das Ações do Fundo Municipal de Meio Ambiente <b>OBJETIVO:</b> Administrar e gerir. <b>PRODUTO:</b> Atividades Desenvolvidas. <b>META:</b> 100%	0	1	00	P	0%	0,00	100%	120.000,00	100%	120.000,00
				9	2	24	P	0%	0,00	100%	900,00	100%	900,00
<b>TOTAL GERAL</b>				<b>IDUSO</b>	<b>DESTINAÇÃO RECURSOS</b>			<b>SEDE</b>		<b>ZONA RURAL</b>		<b>TOTAL</b>	
					<b>GDR</b>	<b>(FTE) (Res.1268/08)</b>	<b>PF</b>	<b>QTD.</b>	<b>VALOR</b>	<b>QTD.</b>	<b>VALOR</b>	<b>QTD.</b>	<b>VALOR</b>
						00		78%	7.421.600,00	22%	2.055.400,00	100%	9.477.000,00
						24		0%	0,00	100%	9.900,00	100%	9.900,00
						42		80%	6.364.800,00	20%	1.601.200,00	100%	7.966.000,00
						92		80%	1.600,00	20%	400,00	100%	2.000,00
				<b>TOTAL GERAL</b>				<b>79%</b>	<b>13.786.400,00</b>	<b>21%</b>	<b>3.666.500,00</b>	<b>100%</b>	<b>17.454.900,00</b>



ANEXO XVI: PRIORIDADES E METAS DA ADMINISTRAÇÃO															
PROGRAMA:													LOA 2021		
Desenvolvimento e Potencialidades Econômicas do Município.															
<b>OBJETIVO:</b> Planejar, implementar, coordenar e fortalecer as políticas de desenvolvimento econômico do município relacionadas à agricultura, pecuária e aquicultura promovendo as condições para otimizar os planos, projetos e programas de geração de emprego, trabalho e renda.															
<b>JUSTICATIVA:</b> Fomentar a atividade produtiva, empreendedora e empresarial visando incentivar a geração de emprego, trabalho e renda, de forma a promover o desenvolvimento sustentável do município.															
DETALHAMENTO DAS AÇÕES															
CÓDIGOS				AÇÃO				DESTINAÇÃO RECURSOS				REGIONALIZAÇÃO			
F	SF	CÓDIGO	DENOMINAÇÃO	IDUSO	GDR	(FTE) (Res.1268/08)	PF	QTD.	VALOR	QTD.	VALOR	QTD.	VALOR		
20	605	6030	<b>AÇÃO:</b> Programa de Abastecimento de Água no Município	0	1	00	P	0%	0,00	100%	2.580.000,00	100%	2.580.000,00		
			<b>OBJETIVO:</b> Administrar e gerir.	9	2	24	P	30%	1.470,00	70%	3.430,00	100%	4.900,00		
			<b>PRODUTO:</b> Ações gerenciadas.												
			<b>META:</b> 100%												
TOTAL GERAL				DESTINAÇÃO RECURSOS				SEDE		ZONA RURAL		TOTAL			
				IDUSO	GDR	(FTE) (Res.1268/08)	PF	QTD.	VALOR	QTD.	VALOR	QTD.	VALOR		
						00		0%	0,00	100%	2.580.000,00	100%	2.580.000,00		
						24		30%	1.470,00	70%	3.430,00	100%	4.900,00		
				<b>TOTAL GERAL</b>				<b>0%</b>	<b>1.470,00</b>	<b>100%</b>	<b>2.583.430,00</b>	<b>100%</b>	<b>2.584.900,00</b>		

 <b>PREFEITURA MUNICIPAL DE PAULO AFONSO</b> Endereço: Avenida Apolônio Sales PAULO AFONSO / BA CNPJ/MF: 14.217.327/0001-24														
<b>ANEXO XVI: PRIORIDADES E METAS DA ADMINISTRAÇÃO</b>														
<b>LOA 2021</b>														
<b>PROGRAMA:</b>		Sociedade Saudável												
<b>OBJETIVO:</b>		Atender aos compromissos com a pactuação ao cumprimento aos princípios e diretrizes do SUS e contribuindo com sua consolidação voltada para a rede assistencial.												
<b>JUSTIFICATIVA:</b>		Melhorar o atendimento na qualidade e humanização.												
<b>DETALHAMENTO DAS AÇÕES</b>														
CÓDIGO S	F	SF	CÓDIGO	AÇÃO	DESTINAÇÃO RECURSOS				REGIONALIZAÇÃO				TOTAL	
					IDU	GDR	FTE (Res.1289/08)	PF	QTD.	VALOR	QTD.	VALOR	QTD.	VALOR
10	301	1155		<b>AÇÃO:</b> Construção, Ampliação e reforma de UBS E SMS <b>OBJETIVO:</b> Garantir melhorias das instalações físicas da Rede da Municipal de Saúde. <b>PRODUTO:</b> Unidades construídas, reformadas ou ampliadas <b>META:</b> 04 Construção; 09 Ampliação; 27 Reformas	6	2	02	P	100%	955.000,00	0%	0,00	100%	955.000,00
					9	2	14	P	100%	980.000,00	0%	0,00	100%	980.000,00
10	305	2237		<b>AÇÃO:</b> Gestão do programa de HIV/AIDS E DST <b>OBJETIVO:</b> Reduzir a incidência de HIV/AIDS e outras DST bem como a vulnerabilidade da população a esses agravos e Implantar consultório odontológico <b>PRODUTO:</b> Plano elaborado e Consultório implantado. <b>META:</b> 100%	6	2	02	P	100%	2.000,00	0%	0,00	100%	2.000,00
					9	2	14	P	100%	66.000,00	0%	0,00	100%	66.000,00
10	304	2245		<b>AÇÃO:</b> Gestão das ações de vigilância sanitária <b>OBJETIVO:</b> Criar instrumento norteador das ações de Vigilância no município. <b>PRODUTO:</b> Plano Elaborado. <b>META:</b> 100%	6	2	02	P	100%	615.400,00	0%	0,00	100%	615.400,00
					9	2	14	P	100%	242.000,00	0%	0,00	100%	242.000,00
10	305	2251		<b>AÇÃO:</b> Gestão das ações de vigilância Epidemiológica. <b>OBJETIVO:</b> Ampliar e melhorar as ações e serviços de Vigilância Epidemiológica e Ambiental. <b>PRODUTO:</b> População atendida. <b>META:</b> 100%	6	2	02	P	100%	2.005.000,00	0%	0,00	100%	2.005.000,00
					9	2	14	P	100%	755.000,00	0%	0,00	100%	755.000,00

DETALHAMENTO DAS AÇÕES													
CÓDIGO		AÇÃO	DESTINAÇÃO RECURSOS				REGIONALIZAÇÃO				TOTAL		
F	SF		CÓDIGO	DU	GR	(FTE) (Res.1268/08)	PF	SEDE	ZONA RURAL		QTD.	VALOR	
							QTD.	VALOR	QTD.	VALOR	QTD.	VALOR	
10	301	2261	<b>AÇÃO:</b> Gestão das ações do Pacs <b>OBJETIVO:</b> Aumentar a cobertura da Atenção Básica <b>PRODUTO:</b> Usuários atendidos e Unidades implantadas. <b>META:</b> 100% dos Usuários e 05 unidades	6	2	02	P	100%	980.000,00	0%	0,00	100%	980.000,00
				9	2	14	P	100%	3.230.000,00	0%	0,00	100%	3.230.000,00
10	301	2265	<b>AÇÃO:</b> Gestão do programa de Saúde Bucal-PSB <b>OBJETIVO:</b> Ampliar cobertura de Saúde Bucal e garantir a continuidade e conclusão do tratamento <b>PRODUTO:</b> Usuário atendido. <b>META:</b> 100%	6	2	02	P	100%	2.050.000,00	0%	0,00	100%	2.050.000,00
				9	2	14	P	100%	515.000,00	0%	0,00	100%	515.000,00
10	301	2271	<b>AÇÃO:</b> Gestão dos Programas - PSF, PMAQ e PAB <b>OBJETIVO:</b> Ampliar e melhorar o atendimento com qualidade nas Unidades Básicas de Saúde. <b>PRODUTO:</b> Equipes implantadas. <b>META:</b> 100%	6	2	02	P	100%	147.000,00	0%	0,00	100%	147.000,00
				9	2	14	P	100%	2.182.000,00	0%	0,00	100%	2.182.000,00
10	302	2273	<b>AÇÃO:</b> Gestão das ações do SAMU <b>OBJETIVO:</b> Facilitar o acesso à oferta de tecnologia e regulação para atendimento humanizado e emergencial do SAMU. <b>PRODUTO:</b> Pessoas atendidas. <b>META:</b> 100%	6	2	02	P	100%	426.000,00	0%	0,00	100%	426.000,00
				8	2	14	P	100%	1.679.000,00	0%	0,00	100%	1.679.000,00
10	303	2275	<b>AÇÃO:</b> Gestão das ações de assistência farmacêutica <b>OBJETIVO:</b> Favorecer o acesso dos usuários ao atendimento de suas receitas. <b>PRODUTO:</b> Pessoas atendidas. <b>META:</b> 100%	6	2	02	P	100%	703.000,00	0%	0,00	100%	703.000,00
				9	2	14	P	100%	312.000,00	0%	0,00	100%	312.000,00
10	302	2277	<b>AÇÃO:</b> Gestão da Média e Alta Complexidade Ambulatorial e Hospitalar e Implantação de UTI <b>OBJETIVO:</b> Oferecer a população uma melhor qualidade nos atendimentos e internamentos oferecidos. <b>PRODUTO:</b> População atendida. <b>META:</b> 100%	6	2	02	P	100%	4.385.791,47	0%	0,00	100%	4.385.791,47
				9	2	14	P	100%	4.716.000,00	0%	0,00	100%	4.716.000,00

DETALHAMENTO DAS AÇÕES													
CÓDIGO		AÇÃO				DESTINAÇÃO RECURSOS				REGIONALIZAÇÃO			
F	SF	CODIGO	DENOMINAÇÃO	UOSO	GDR	(FTE) (Res.1268/08)	PF	QTD.	VALOR	QTD.	VALOR	QTD.	VALOR
10	302	8019	<b>AÇÃO:</b> Gestão CEO <b>OBJETIVO:</b> Administrar e gerir. <b>PRODUTO:</b> Ações gerenciadas. <b>META:</b> 100%	6	2	02	P	100%	555.000,00	0%	0,00	100%	555.000,00
				9	2	14	P	100%	78.000,00	0%	0,00	100%	78.000,00
10	301	8071	<b>AÇÃO:</b> Caravana da Cidadania para saúde <b>OBJETIVO:</b> Administrar e gerir. <b>PRODUTO:</b> Ações gerenciadas. <b>META:</b> 100%	6	2	02	P	100%	3.000,00	0%	0,00	100%	3.000,00
10	301	8020	<b>AÇÃO:</b> Gestão das Ações Básicas aos Povos Indígenas <b>OBJETIVO:</b> Administrar e gerir. <b>PRODUTO:</b> Ações gerenciadas. <b>META:</b> 100%	6	2	02	P	100%	52.000,00	0%	0,00	100%	52.000,00
10	301	8021	<b>AÇÃO:</b> Gestão das Ações do NASF <b>OBJETIVO:</b> Administrar e gerir. <b>PRODUTO:</b> Ações gerenciadas. <b>META:</b> 100%	6	2	02	P	100%	160.000,00	0%	0,00	100%	160.000,00
				9	2	14	P	100%	1.050.000,00	0%	0,00	100%	1.050.000,00
10	302	8023	<b>AÇÃO:</b> Atenção à Saúde nos Serviços de Média e Alta Complexidade pelas Policlínicas <b>OBJETIVO:</b> Administrar e gerir. <b>PRODUTO:</b> Ações gerenciadas. <b>META:</b> 100%	6	2	02	P	100%	1.625.000,00	0%	0,00	100%	1.625.000,00
				9	2	14	P	100%	15.000,00	0%	0,00	100%	15.000,00
10	301	8024	<b>AÇÃO:</b> Gestão do Programa PMAQ <b>OBJETIVO:</b> Administrar e gerir. <b>PRODUTO:</b> Ações gerenciadas. <b>META:</b> 100%	6	2	02	P	100%	165.000,00	0%	0,00	100%	165.000,00
				9	2	14	P	100%	152.000,00	0%	0,00	100%	152.000,00
10	301	8025	<b>AÇÃO:</b> Gestão do Programa PSF <b>OBJETIVO:</b> Administrar e gerir. <b>PRODUTO:</b> Ações gerenciadas. <b>META:</b> 100%	6	2	02	P	100%	3.500.000,00	0%	0,00	100%	3.500.000,00
				9	2	14	P	100%	4.180.000,00	0%	0,00	100%	4.180.000,00
10	302	8026	<b>AÇÃO:</b> Gestão da MAC - CAPS / CAM / CEM / Núcleo Desenvolver <b>OBJETIVO:</b> Administrar e gerir. <b>PRODUTO:</b> Ações gerenciadas. <b>META:</b> 100%	6	2	02	P	100%	3.480.000,00	0%	0,00	100%	3.480.000,00
				9	2	14	P	100%	2.699.000,00	0%	0,00	100%	2.699.000,00

DETALHAMENTO DAS AÇÕES															
CÓDIGO		AÇÃO				DESTINAÇÃO RECURSOS				REGIONALIZAÇÃO				TOTAL	
F	SF	CODIGO	DENOMINAÇÃO	UOSO	GDR	(FTE) (Res.1268/08)	PF	QTD.	VALOR	QTD.	VALOR	QTD.	VALOR		
10	302	8022	<b>AÇÃO:</b> Gestão da MAC - SERVIÇOS ESPECIALIZADOS <b>OBJETIVO:</b> Administrar e gerir. <b>PRODUTO:</b> Ações gerenciadas. <b>META:</b> 100%	6	2	02	P	100%	1.095.000,00	0%	0,00	100%	1.095.000,00		
				9	2	14	P	100%	8.020.000,00	0%	0,00	100%	8.020.000,00		
10	302	8020	<b>AÇÃO:</b> Gestão da MAC - HMPA e UTI <b>OBJETIVO:</b> Administrar e gerir. <b>PRODUTO:</b> Ações gerenciadas. <b>META:</b> 100%	6	2	02	P	100%	4.935.000,00	0%	0,00	100%	4.935.000,00		
				9	2	14	P	100%	8.041.000,00	0%	0,00	100%	8.041.000,00		
				9	2	23	P	100%	1.113.900,00	0%	0,00	100%	1.113.900,00		
10	302	8019	<b>AÇÃO:</b> Gestão das Ações do LACEN ESTADUAL <b>OBJETIVO:</b> Administrar e gerir. <b>PRODUTO:</b> Ações gerenciadas. <b>META:</b> 100%	9	2	14	P	100%	420.000,00	0%	0,00	100%	420.000,00		
10	302	8018	<b>AÇÃO:</b> Gestão das Ações do SAMU ESTADUAL <b>OBJETIVO:</b> Administrar e gerir. <b>PRODUTO:</b> Ações gerenciadas. <b>META:</b> 100%	9	2	14	P	100%	1.350.000,00	0%	0,00	100%	1.350.000,00		
10	302	8017	<b>AÇÃO:</b> Gestão da MAC - SIA/AIH - ESTADUAL <b>OBJETIVO:</b> Administrar e gerir. <b>PRODUTO:</b> Ações gerenciadas. <b>META:</b> 100%	9	2	14	P	100%	120.000,00	0%	0,00	100%	120.000,00		

DETALHAMENTO DAS AÇÕES														
CÓDIGO		AÇÃO				DESTINAÇÃO RECURSOS				REGIONALIZAÇÃO			TOTAL	
F	SF	CODIGO	DENOMINAÇÃO	IDUSO	GDR	(FTE) (Res.1268/08)	PF	QTD.	VALOR	QTD.	VALOR	QTD.	VALOR	
10	302	8016	<b>AÇÃO:</b> Gestão das Ações do PSF ESTADUAL <b>OBJETIVO:</b> Administrar e gerir. <b>PRODUTO:</b> Ações gerenciadas. <b>META:</b> 100%	9	2	14	P	100%	390.000,00	0%	0,00	100%	390.000,00	
10	301	8014	<b>AÇÃO:</b> MANUTENÇÃO DAS ATIVIDADES DO CONSELHO MUNICIPAL DE SAÚDE <b>OBJETIVO:</b> Administrar e gerir. <b>PRODUTO:</b> Ações gerenciadas. <b>META:</b> 100%	6	2	02	P	100%	6.000,00	0%	0,00	100%	6.000,00	
10	301	8022	<b>AÇÃO:</b> Gestão do Programa Rede Cegonha <b>OBJETIVO:</b> Administrar e gerir. <b>PRODUTO:</b> Ações gerenciadas. <b>META:</b> 100%	9	2	14	P	100%	50.000,00	0%	0,00	100%	50.000,00	
10	301	4000	<b>AÇÃO:</b> Ações de Enfretamento ao Coronavírus(COVID-19) <b>OBJETIVO:</b> Administrar e gerir. <b>PRODUTO:</b> Ações gerenciadas. <b>META:</b> 100%	9	2	14	P	100%	2.860.000,00	0%	0,00	100%	2.860.000,00	
10	301	4003	<b>AÇÃO:</b> Ações de Enfretamento ao Covid na saúde-LC 173 <b>OBJETIVO:</b> Administrar e gerir. <b>PRODUTO:</b> Ações gerenciadas. <b>META:</b> 100%	9	2	09	P	100%	400,00	0%	0,00	100%	400,00	
10	302	4050	<b>AÇÃO:</b> Gestão da MAC - UPA <b>OBJETIVO:</b> Administrar e gerir. <b>PRODUTO:</b> Ações gerenciadas. <b>META:</b> 100%	6	2	02	P	100%	500.000,00	0%	0,00	100%	500.000,00	
				9	2	14	P	100%	2.000.000,00	0%	0,00	100%	2.000.000,00	
				9	2	23	P	100%	10.000,00	0%	0,00	100%	10.000,00	
10	301	6050	<b>AÇÃO:</b> Gestão da Mac Hospital Nair Alves de Souza e UTI <b>OBJETIVO:</b> Administrar e gerir. <b>PRODUTO:</b> Ações gerenciadas. <b>META:</b> 100%	6	2	02	P	100%	2.896.000,00	0%	0,00	100%	2.896.000,00	
				9	2	14	P	100%	650.000,00	0%	0,00	100%	650.000,00	
				9	2	23	P	100%	4.700.000,00	0%	0,00	100%	4.700.000,00	
10	301	6080	<b>AÇÃO:</b> Gestão das Emendas Impositivas - Câmara de Vereadores <b>OBJETIVO:</b> Administrar e gerir. <b>PRODUTO:</b> Ações gerenciadas. <b>META:</b> 100%	6	2	02	P	100%	1.909.208,53	0%	0,00	100%	1.909.208,53	
<b>TOTAL GERAL</b>				<b>DESTINAÇÃO RECURSOS</b>				<b>SEDE</b>			<b>ZONA RURAL</b>		<b>TOTAL</b>	
				IDUSO	GDR	(FTE) (Res.1268/08)	PF	QTD.	VALOR	QTD.	VALOR	QTD.	VALOR	
						02		100%	33.150.400,00	0%	0,00	100%	33.150.400,00	
						09		100%	400,00	0%	0,00	100%	400,00	
						14		100%	46.752.000,00	0%	0,00	100%	46.752.000,00	
						23		100%	5.823.900,00	0%	0,00	100%	5.823.900,00	
				<b>TOTAL GERAL</b>				<b>100%</b>	<b>85.726.700,00</b>	<b>0%</b>	<b>0,00</b>	<b>100%</b>	<b>85.726.700,00</b>	





PREFEITURA MUNICIPAL DE PAULO AFONSO  
Endereço: Avenida Apolônio Sales  
PAULO AFONSO / BA  
CNPJ/INF: 14.217.327/0001-24

**ANEXO XVI: PRIORIDADES E METAS DA ADMINISTRAÇÃO**

LOA 2021

PROGRAMA:		Educar para a Cidadania											
OBJETIVO:		Atender e revitalizar a Educação Básica, desenvolvendo políticas educacionais com vistas a ampliação do atendimento às crianças, adolescentes, jovens e adultos, garantindo o acesso, a permanência e o ensino de qualidade.											
JUSTIFICATIVA:		Promoção de meios para, em consonância com o Plano de Ações Articuladas - PAR e as metas do Plano Nacional de Educação, desenvolver ações voltadas para a melhoria dos índices da Educação Básica.											
DETALHAMENTO DAS AÇÕES													
F	SF	CÓDIGO	AÇÃO DENOMINAÇÃO	DESTINAÇÃO RECURSOS				SEDE		REGIONALIZAÇÃO		TOTAL	
				6150	058	(FTE) (Res.1288/08)	PF	QTD.	VALOR	QTD.	VALOR	QTD.	VALOR
12	361	2189	<b>AÇÃO:</b> Gestão das Ações da Merenda Escolar para o FUNDAMENTAL <b>OBJETIVO:</b> Assegurar merenda escolar de qualidade que atenda nutricionalmente o aluno <b>PRODUTO:</b> Aluno atendido plenamente. <b>META:</b> 100%	0	1	00	P	70%	105.000,00	30%	45.000,00	100%	150.000,00
				9	2	15	P	70%	280.000,00	30%	120.000,00	100%	400.000,00
12	122	2201	<b>AÇÃO:</b> Manutenção dos Conselhos Municipais de Educação- Fundeb 40% <b>OBJETIVO:</b> Garantir o pleno funcionamento dos conselhos(FUNDEB, CAE, CME) <b>PRODUTO:</b> Conselhos funcionando <b>META:</b> 100%	9	2	19	P	100%	17.000,00	0%	0,00	100%	17.000,00
12	361	2296	<b>AÇÃO:</b> Gestão das ações do Programa Dinheiro Direto na Escola - PDDE <b>OBJETIVO:</b> Promover autonomia administrativa e financeira às Escolas <b>PRODUTO:</b> Escolas assistidas através do repasse direto a suas <b>META:</b> 100%	9	2	15	P	70%	1.400,00	30%	600,00	100%	2.000,00
12	361	2297	<b>AÇÃO:</b> Gestão das Ações de Transp. Escolar Educ. Básica - PNAE e PEE ESTADUAL <b>OBJETIVO:</b> Garantir ao aluno da Zona Rural e ao aluno com necessidades educacionais especiais transporte escolar adequado para o deslocamento até a escola. <b>PRODUTO:</b> Aluno transportado <b>META:</b> 100%	0	1	00	P	0%	0,00	100%	161.000,00	100%	161.000,00
				7	2	01	P	0%	0,00	100%	3.350.000,00	100%	3.350.000,00
				9	2	04	P	0%	0,00	100%	601.000,00	100%	601.000,00
				9	2	15	P	0%	0,00	100%	1.002.000,00	100%	1.002.000,00
				9	2	22	P	0%	0,00	100%	900,00	100%	900,00

DETALHAMENTO DAS AÇÕES													
CÓDIGOS			AÇÃO DENOMINAÇÃO	DESTINAÇÃO RECURSOS				REGIONALIZAÇÃO				TOTAL	
F	SF	CODIGO		0000	000	(FTE) (Res.1588/08)	PF	QTD.	VALOR	QTD.	VALOR	QTD.	VALOR
12	361	2309	<b>AÇÃO:</b> Gestão das Ações do Programa Segundo Tempo <b>OBJETIVO:</b> Democratizar o acesso ao esporte educacional de qualidade como forma de inclusão social, ocupando o tempo ocioso de crianças e adolescentes em situação de risco social. <b>PRODUTO:</b> alunos atendidos <b>META:</b> 100%	0	1	00	P	75%	750,00	25%	250,00	100%	1.000,00
				7	2	01	P	75%	2.250,00	25%	750,00	100%	3.000,00
				9	2	15	P	0%	0,00	100%	2.000,00	100%	2.000,00
12	128	8005	<b>AÇÃO:</b> Formação de Professores de Educação Especial <b>OBJETIVO:</b> Promover a formação para os professores que atuam em classes com alunos que apresentam necessidades especiais <b>PRODUTO:</b> Professores formados <b>META:</b> 100%	0	1	00	P	20%	200,00	80%	800,00	100%	1.000,00
				7	2	01	P	20%	236.000,00	80%	944.000,00	100%	1.180.000,00
				9	2	15	P	80%	40.000,00	20%	10.000,00	100%	50.000,00
12	361	8017	<b>AÇÃO:</b> Gestão das Ações das Cotas do Salário Educação <b>OBJETIVO:</b> Administrar e gerir. <b>PRODUTO:</b> Ações gerenciadas. <b>META:</b> 100%	9	2	04	P	50%	896.500,00	50%	896.500,00	100%	1.793.000,00
12	361	8027	<b>AÇÃO:</b> Gestão das Ações do Ensino Fundamental <b>OBJETIVO:</b> Administrar e gerir. <b>PRODUTO:</b> Ações gerenciadas. <b>META:</b> 100%	0	1	00	P	70%	700,00	30%	300,00	100%	1.000,00
12	365	8028	<b>AÇÃO:</b> Gestão das Ações do Ensino Infantil Pré-Escola <b>OBJETIVO:</b> Administrar e gerir. <b>PRODUTO:</b> Ações gerenciadas. <b>META:</b> 100%	0	1	00	P	70%	700,00	30%	300,00	100%	1.000,00
				7	2	01	P	70%	952.000,00	30%	408.000,00	100%	1.360.000,00
				9	2	15	P	70%	420.000,00	30%	180.000,00	100%	600.000,00
12	365	8029	<b>AÇÃO:</b> Gestão das Ações do Ensino Infantil Creche <b>OBJETIVO:</b> Administrar e gerir. <b>PRODUTO:</b> Ações gerenciadas. <b>META:</b> 100%	0	1	00	P	70%	700,00	30%	300,00	100%	1.000,00
				7	2	01	P	70%	913.500,00	30%	391.500,00	100%	1.305.000,00
				9	2	15	P	70%	420.000,00	30%	180.000,00	100%	600.000,00
12	366	8030	<b>AÇÃO:</b> Gestão das Ações do Ensino EJA <b>OBJETIVO:</b> Administrar e gerir. <b>PRODUTO:</b> Ações gerenciadas. <b>META:</b> 100%	0	1	00	P	70%	700,00	30%	300,00	100%	1.000,00
				7	2	01	P	70%	868.000,00	30%	372.000,00	100%	1.240.000,00
				9	2	04	P	70%	4.200,00	30%	1.800,00	100%	6.000,00
				9	2	15	P	70%	1.400,00	30%	600,00	100%	2.000,00

DETALHAMENTO DAS AÇÕES													
CÓDIGOS			AÇÃO DENOMINAÇÃO	DESTINAÇÃO RECURSOS				REGIONALIZAÇÃO				TOTAL	
F	SF	CODIGO		EURO	GRU	(FTE) (Ress.155888)	PF	QTD.	VALOR	QTD.	VALOR	QTD.	VALOR
12	365	8031	<b>AÇÃO:</b> Gestão das Ações da Merenda Escolar para o Infantil Pré-Escola <b>OBJETIVO:</b> Administrar e gerir. <b>PRODUTO:</b> Ações gerenciadas. <b>META:</b> 100%	0	1	00	P	70%	21.000,00	30%	9.000,00	100%	30.000,00
				9	2	15	P	70%	175.000,00	30%	75.000,00	100%	250.000,00
12	365	8032	<b>AÇÃO:</b> Gestão das Ações da Merenda Escolar para o Infantil Creche <b>OBJETIVO:</b> Administrar e gerir. <b>PRODUTO:</b> Ações gerenciadas. <b>META:</b> 100%	0	1	00	P	70%	35.000,00	30%	15.000,00	100%	50.000,00
				9	2	15	P	70%	70.000,00	30%	30.000,00	100%	100.000,00
12	366	8033	<b>AÇÃO:</b> Gestão das Ações da Merenda Escolar para o EJA <b>OBJETIVO:</b> Administrar e gerir. <b>PRODUTO:</b> Ações gerenciadas. <b>META:</b> 100%	0	1	00	P	70%	7.000,00	30%	3.000,00	100%	10.000,00
				9	2	15	P	70%	43.400,00	30%	18.600,00	100%	62.000,00
12	367	8034	<b>AÇÃO:</b> Gestão das Ações da Merenda Escolar para Educação Especial <b>OBJETIVO:</b> Administrar e gerir. <b>PRODUTO:</b> Ações gerenciadas. <b>META:</b> 100%	0	1	00	P	70%	700,00	30%	300,00	100%	1.000,00
				9	2	15	P	70%	7.000,00	30%	3.000,00	100%	10.000,00
12	361	8035	<b>AÇÃO:</b> Gestão das Ações da Merenda Escolar para o Programa Mais Educação <b>OBJETIVO:</b> Administrar e gerir. <b>PRODUTO:</b> Ações gerenciadas. <b>META:</b> 100%	0	1	00	P	70%	700,00	30%	300,00	100%	1.000,00
				9	2	15	P	70%	7.000,00	30%	3.000,00	100%	10.000,00
12	361	8036	<b>AÇÃO:</b> Gestão das Ações do Fundeb 60% - Fundamental <b>OBJETIVO:</b> Administrar e gerir. <b>PRODUTO:</b> Ações gerenciadas. <b>META:</b> 100%	9	2	18	P	70%	31.288.600,00	30%	13.409.400,00	100%	44.698.000,00
12	365	8037	<b>AÇÃO:</b> Gestão das Ações do Fundeb 60% - Infantil Pré-Escola <b>OBJETIVO:</b> Administrar e gerir. <b>PRODUTO:</b> Ações gerenciadas. <b>META:</b> 100%	9	2	18	P	70%	357.000,00	30%	153.000,00	100%	510.000,00
12	361	8038	<b>AÇÃO:</b> Gestão das Ações do Fundeb 60% - Infantil Creche <b>OBJETIVO:</b> Administrar e gerir. <b>PRODUTO:</b> Ações gerenciadas. <b>META:</b> 100%	9	2	18	P	70%	252.000,00	30%	108.000,00	100%	360.000,00

DETALHAMENTO DAS AÇÕES															
CÓDIGOS			AÇÃO DENOMINAÇÃO	DESTINAÇÃO RECURSOS				REGIONALIZAÇÃO				TOTAL			
F	SF	CODIGO		DUISD	GDR	(FTE) (Ress.155888)	PF	QTD.	VALOR	QTD.	VALOR	QTD.	VALOR		
12	366	8039	<b>AÇÃO:</b> Gestão das Ações do Fundeb 60% - EJA <b>OBJETIVO:</b> Administrar e gerir. <b>PRODUTO:</b> Ações gerenciadas. <b>META:</b> 100%	9	2	18	P	70%	134.400,00	30%	57.600,00	100%	192.000,00		
12	367	8040	<b>AÇÃO:</b> Gestão das Ações do Fundeb 60% - Educação Especial <b>OBJETIVO:</b> Administrar e gerir. <b>PRODUTO:</b> Ações gerenciadas. <b>META:</b> 100%	9	2	18	P	70%	224.000,00	30%	96.000,00	100%	320.000,00		
12	361	8041	<b>AÇÃO:</b> Gestão das Ações do Fundeb 40% - Fundamental <b>OBJETIVO:</b> Administrar e gerir. <b>PRODUTO:</b> Ações gerenciadas. <b>META:</b> 100%	9	2	19	P	70%	11.741.100,00	30%	5.031.900,00	100%	16.773.000,00		
12	365	8042	<b>AÇÃO:</b> Gestão das Ações do Fundeb 40% - Infantil Pré-Escola <b>OBJETIVO:</b> Administrar e gerir. <b>PRODUTO:</b> Ações gerenciadas. <b>META:</b> 100%	9	2	19	P	70%	194.600,00	30%	83.400,00	100%	278.000,00		
12	365	8043	<b>AÇÃO:</b> Gestão das Ações do Fundeb 40% - Infantil Creche <b>OBJETIVO:</b> Administrar e gerir. <b>PRODUTO:</b> Ações gerenciadas. <b>META:</b> 100%	9	2	19	P	70%	376.600,00	30%	161.400,00	100%	538.000,00		
12	368	8044	<b>AÇÃO:</b> Gestão das Ações do Fundeb 40% - EJA <b>OBJETIVO:</b> Administrar e gerir. <b>PRODUTO:</b> Ações gerenciadas. <b>META:</b> 100%	9	2	19	P	70%	99.400,00	30%	42.600,00	100%	142.000,00		
12	367	8045	<b>AÇÃO:</b> Gestão das Ações do Fundeb 40% - Educação <b>OBJETIVO:</b> Administrar e gerir. <b>PRODUTO:</b> Ações gerenciadas. <b>META:</b> 100%	9	2	19	P	70%	85.400,00	30%	36.600,00	100%	122.000,00		
12	361	8028	<b>AÇÃO:</b> Gestão das ações de Transporte Escolar da Educação Básica - PNAIE- FUNDEB 40% <b>OBJETIVO:</b> Garantir ao aluno da Zona Rural e ao aluno com necessidades educacionais especiais transporte escolar adequado para o deslocamento até a escola. <b>PRODUTO:</b> Aluno transportado <b>META:</b> 100%	9	2	19	P	0%	0,00	100%	50.000,00	100%	50.000,00		
<b>TOTAL GERAL</b>				<b>DESTINAÇÃO RECURSOS</b>				<b>SEDE</b>				<b>ZONA RURAL</b>		<b>TOTAL</b>	
				<b>DUISD</b>	<b>GDR</b>	<b>(FTE)</b>	<b>PF</b>	<b>QTD.</b>	<b>VALOR</b>	<b>QTD.</b>	<b>VALOR</b>	<b>QTD.</b>	<b>VALOR</b>	<b>QTD.</b>	<b>VALOR</b>
						00		42%	173.150,00	58%	235.850,00	100%	409.000,00		
						01		35%	2.971.750,00	65%	5.466.250,00	100%	8.438.000,00		
						04		38%	900.700,00	62%	1.499.300,00	100%	2.400.000,00		
						15		47%	1.465.200,00	53%	1.624.800,00	100%	3.090.000,00		
						18		70%	32.256.000,00	30%	13.824.000,00	100%	46.080.000,00		
						19		70%	12.514.100,00	30%	5.405.900,00	100%	17.920.000,00		
						22		0%	0,00	100%	900,00	100%	900,00		
						<b>TOTAL GERAL</b>		<b>64%</b>	<b>50.280.900,00</b>	<b>36%</b>	<b>28.057.000,00</b>	<b>100%</b>	<b>78.337.900,00</b>		



PREFEITURA MUNICIPAL DE PAULO AFONSO  
Endereço: Avenida Apolônio Sales  
PAULO AFONSO / BA  
CNPJ/ME: 14.217.327/0001-24

**ANEXO XVI: PRIORIDADES E METAS DA ADMINISTRAÇÃO**

LOA 2021


<b>PROGRAMA:</b>	Gestão Social com Qualidade.
<b>OBJETIVO:</b>	Garantir o desenvolvimento das ações da política de assistência social no município de Paulo Afonso.
<b>JUSTIFICATIVA:</b>	Promover a proteção social as famílias e indivíduos em situação de vulnerabilidade.

**DETALHAMENTO DAS AÇÕES**

CÓDIGOS			AÇÃO DENOMINAÇÃO	DESTINAÇÃO RECURSOS				REGIONALIZAÇÃO				TOTAL		
F	SF	CODIGO		IDUSO	SDR	PF (Res. 128/09)	PF	QTD.	VALOR	QTD.	VALOR	QTD.	VALOR	
08	244	2143	<b>AÇÃO:</b> Manutenção dos Benefícios eventuais	0	1	00	P	100%	698.500,00	0%	0,00	100%	698.500,00	
			<b>OBJETIVO:</b> Manutenção de despesas de pessoal, subvenções, serviços de terceiros P. física e P. jurídica	8	2	28	P	100%	30.000,00	0%	0,00	100%	30.000,00	
			<b>PRODUTO:</b> Despesas necessárias para manutenção de convênios <b>META:</b> 100%											
08	244	5024	<b>AÇÃO:</b> Melhorando a Habitação e a Habitabilidade	0	1	00	P	100%	380.000,00	0%	0,00	100%	380.000,00	
			<b>OBJETIVO:</b> Administrar e gerir	9	2	24	P	100%	244.300,00	0%	0,00	100%	244.300,00	
			<b>PRODUTO:</b> Ações gerenciadas <b>META:</b> 100%	6	2	90	P	100%	10.000,00	0%	0,00	100%	10.000,00	
08	244	2155	<b>AÇÃO:</b> Manutenção das Ações do Programa Bolsa Família (IGD).	9	2	29	P	70%	423.500,00	30%	181.500,00	100%	605.000,00	
			<b>OBJETIVO:</b> Geração de ocupação e renda para mulheres em situação de vulnerabilidade socioeconômica											
			<b>PRODUTO:</b> Projeto mantido. <b>META:</b> 100%											
08	244	2182	<b>AÇÃO:</b> Manutenção das ações de Segurança Alimentar e Nutricional	0	1	00	P	100%	3.275.000,00	0%	0,00	100%	3.275.000,00	
			<b>OBJETIVO:</b> Oferecer as refeições com qualidade nutricional para a população vulnerável											
			<b>PRODUTO:</b> Refeições servidas <b>META:</b> 100%											
08	244	6026	<b>AÇÃO:</b> Manutenção do Programa de Transferência de Rendas - Paulo Afonso Cidadania	0	1	00	P	100%	3.500.000,00	0%	0,00	100%	3.500.000,00	
			<b>OBJETIVO:</b> Administrar e gerir											
			<b>PRODUTO:</b> Ações gerenciadas <b>META:</b> 100%											

DETALHAMENTO DAS AÇÕES													
CÓDIGOS				DESTINAÇÃO RECURSOS				REGIONALIZAÇÃO				TOTAL	
F	SF	CODIGO	AÇÃO DENOMINAÇÃO	IDUSO	SDR	FFC (Res.1388/06)	PF	SEDE QTD.	SEDE VALOR	ZONA RURAL QTD.	ZONA RURAL VALOR	TOTAL QTD.	TOTAL VALOR
08	243	2147	<b>AÇÃO:</b> Apoio as ações de Promoção dos Direitos da Criança e do Adolescente <b>OBJETIVO:</b> Administrar e gerir <b>PRODUTO:</b> Ações gerenciadas <b>META:</b> 100%	0	1	00	P	100%	126.000,00	0%	0,00	100%	126.000,00
08	244	8002	<b>AÇÃO:</b> Manutenção da Proteção Social Básica <b>OBJETIVO:</b> Administrar e gerir <b>PRODUTO:</b> Ações gerenciadas <b>META:</b> 100%	0	1	00	P	100%	920.000,00	0%	0,00	100%	920.000,00
				8	2	28	P	100%	115.000,00	0%	0,00	100%	115.000,00
				9	2	29	P	100%	760.000,00	0%	0,00	100%	760.000,00
08	244	8003	<b>AÇÃO:</b> Manutenção da Proteção Social Especial de Média Complexidade <b>OBJETIVO:</b> Administrar e gerir <b>PRODUTO:</b> Ações gerenciadas <b>META:</b> 100%	0	1	00	P	100%	1.015.000,00	0%	0,00	100%	1.015.000,00
				8	2	28	P	100%	315.000,00	0%	0,00	100%	315.000,00
				9	2	29	P	100%	780.000,00	0%	0,00	100%	780.000,00
08	244	8008	<b>AÇÃO:</b> Manutenção dos Programas e Projetos do SUAS <b>OBJETIVO:</b> Administrar e gerir <b>PRODUTO:</b> Ações gerenciadas <b>META:</b> 100%	9	2	29	P	100%	280.000,00	0%	0,00	100%	280.000,00
08	244	8046	<b>AÇÃO:</b> Manutenção da Casa dos Estudantes <b>OBJETIVO:</b> Administrar e gerir <b>PRODUTO:</b> Ações gerenciadas <b>META:</b> 100%	0	1	00	P	100%	27.000,00	0%	0,00	100%	27.000,00
08	241	8021	<b>AÇÃO:</b> Apoio as ações de Promoção, Proteção e Defesa dos Direitos do Idoso <b>OBJETIVO:</b> Administrar e gerir <b>PRODUTO:</b> Ações gerenciadas <b>META:</b> 100%	0	1	00	P	100%	45.000,00	0%	0,00	100%	45.000,00
08	244	4201	<b>AÇÃO:</b> Ações de Enfrentamento ao Covid no SUAS- EPI/ACOLHIMENTO/ALIMENTO <b>OBJETIVO:</b> Administrar e gerir <b>PRODUTO:</b> Ações gerenciadas <b>META:</b> 100%	9	2	29	P	100%	270.000,00	0%	0,00	100%	270.000,00
08	244	4202	<b>AÇÃO:</b> Ações de Enfrentamento ao Covid no social-LC 173 <b>OBJETIVO:</b> Administrar e gerir <b>PRODUTO:</b> Ações gerenciadas <b>META:</b> 100%	9	2	09	P	100%	100,00	0%	0,00	100%	100,00
08	244	4252	<b>AÇÃO:</b> Manutenção das Atividades do Conselho Tutelar <b>OBJETIVO:</b> Administrar e gerir <b>PRODUTO:</b> Ações gerenciadas <b>META:</b> 100%	0	1	00	P	100%	18.000,00	0%	0,00	100%	18.000,00
08	244	4253	<b>AÇÃO:</b> Manutenção da Casa dos Conselhos <b>OBJETIVO:</b> Administrar e gerir <b>PRODUTO:</b> Ações gerenciadas <b>META:</b> 100%	0	1	00	P	100%	2.000,00	0%	0,00	100%	2.000,00
				9	2	29	P	100%	135.000,00	0%	0,00	100%	135.000,00

DETALHAMENTO DAS AÇÕES															
CÓDIGOS				DESTINAÇÃO RECURSOS				REGIONALIZAÇÃO				TOTAL			
F	SF	CÓDIGO	ACAO DENOMINAÇÃO	IDUSO	GDR	FTE) (Res.1268/08)	PF	QTD.	VALOR	QTD.	VALOR	QTD.	VALOR	QTD.	VALOR
						00		100,0%	10.006.500,00	0,0%	0,00	100%	10.006.500,00		
						09		100,0%	100,00	0,0%	0,00	100%	100,00		
						24		100,0%	244.300,00	0,0%	0,00	100%	244.300,00		
						28		100,0%	460.000,00	0,0%	0,00	100%	460.000,00		
						29		93,6%	2.648.500,00	6,4%	181.500,00	100%	2.830.000,00		
						90		100,0%	10.000,00	0,0%	0,00	100%	10.000,00		
<b>TOTAL GERAL</b>								<b>99%</b>	<b>13.369.400,00</b>	<b>1%</b>	<b>181.500,00</b>	<b>100%</b>	<b>13.550.900,00</b>		

 **PREFEITURA MUNICIPAL DE PAULO AFONSO**  
Endereço: Avenida Apolônio Sales  
PAULO AFONSO / BA  
CNPJ/ME: 14.217.327/0001-24

**ANEXO I: PRIORIDADES E METAS DA ADMINISTRAÇÃO**

**LOA 2021**

<b>PROGRAMA:</b>	Nossas raízes
<b>OBJETIVO:</b>	Promover e difundir o esporte e a cultura, fomentando eventos em sua múltipla diversidade. Ex.: Dias Comemorativos (Calendário de Eventos), Festas, Inaugurações, Torneios Esportivos, entre outros.
<b>JUSTIFICATIVA:</b>	Planejar, promover, organizar e coordenar a política cultural e esportiva no município de Paulo Afonso

**DETALHAMENTO DAS AÇÕES**

CÓDIGO		AÇÃO DENOMINAÇÃO	DESTINAÇÃO RECURSOS				REGIONALIZAÇÃO				TOTAL	
F	SF		IDUSO	GDR	(FTE) (Res.1268/06)	PF	QTD.	VALOR	QTD.	VALOR	QTD.	VALOR
13	392	8011			00	P	80%	3.460.800,00	20%	865.200,00	100%	4.326.000,00
		<b>OBJETIVO:</b>										
		Administrar e gerir.										
		<b>PRODUTO:</b>			10	P	80%	125.600,00	20%	31.400,00	100%	157.000,00
		Ações / Atividades gerenciadas .										
		<b>META:</b>										
		100%										
<b>TOTAL GERAL</b>			<b>DESTINAÇÃO RECURSOS</b>				<b>REGIONALIZAÇÃO</b>				<b>TOTAL</b>	
			IDUSO	GDR	(FTE) (Res.1268/06)	PF	QTD.	VALOR	QTD.	VALOR	QTD.	VALOR
					00		80%	3.460.800,00	20%	865.200,00	100%	4.326.000,00
					10		80%	125.600,00	20%	31.400,00	100%	157.000,00
			<b>TOTAL GERAL</b>				<b>80%</b>	<b>3.586.400,00</b>	<b>20%</b>	<b>896.600,00</b>	<b>100%</b>	<b>4.483.000,00</b>





PREFEITURA MUNICIPAL DE PAULO AFONSO  
Endereço: Avenida Apolônio Sales  
PAULO AFONSO / BA

**ANEXO XVI: PRIORIDADES E METAS DA ADMINISTRAÇÃO**

LOA 2021


**PROGRAMA:** Atendimento e Desenv. da Gestão Financeira do Município

**OBJETIVO:** Melhorar a estrutura dos órgãos municipais, visando a boa prestação de serviços aos munícipes implementando e adequando o sistema de finanças da Prefeitura

**JUSTIFICATIVA:** Gestão Democrática do Município

**DETALHAMENTO DAS AÇÕES**

CÓDIGOS			AÇÃO DENOMINAÇÃO	DESTINAÇÃO RECURSOS				REGIONALIZAÇÃO				TOTAL		
F	SF	CÓDIGO		IDUO	GDR	(FTE) (Res.1268/08)	PF	QTD.	SEDE	VALOR	QTD.	ZONA RURAL	VALOR	QTD.
04	122	1106	<b>AÇÃO:</b> Implantação e coordenação do Prog. de modern. <b>OBJETIVO:</b> Administrar e gerir. <b>PRODUTO:</b> Ações / Atividades gerenciadas . <b>META:</b> 100%	0	1	00	P	70%	2.800,00	30%		1.200,00	100%	4.000,00
				0	2	42	P	70%	700,00	30%		300,00	100%	1.000,00
<b>TOTAL GERAL</b>						00		70%	2.800,00	30%		1.200,00		4.000,00
						42		70%	700,00	30%		300,00		1.000,00
				<b>TOTAL GERAL</b>				<b>70%</b>	<b>3.500,00</b>	<b>30%</b>	<b>1.500,00</b>	<b>100%</b>	<b>5.000,00</b>	

 PREFEITURA MUNICIPAL DE PAULO AFONSO Endereço: Avenida Apolônio Sales PAULO AFONSO / BA																
ANEXO XVI: PRIORIDADES E METAS DA ADMINISTRAÇÃO																
LOA 2021																
PROGRAMA:		Programa de Apoio Administrativo														
OBJETIVO:		Fortalecer a democracia e estimular a participação da sociedade, ampliando a transparência da ação pública.														
JUSTIFICATIVA:		ADMINISTRAÇÃO E GESTÃO ESTRATÉGICA														
DETALHAMENTO DAS AÇÕES																
CÓDIGOS			AÇÃO				DESTINAÇÃO RECURSOS				REGIONALIZAÇÃO				TOTAL	
F	SF	CÓDIGO	DENOMINAÇÃO	IDUSO	GDR	FTE (Res.1288/08)	PF	QTD.	VALOR	QTD.	VALOR	QTD.	VALOR			
04	122	2104	<b>AÇÃO:</b> Gestão das ações do Gabinete do Prefeito. <b>OBJETIVO:</b> Possibilitar a implementação das ações do Gabinete. <b>PRODUTO:</b> Ações e atividades gerenciadas. <b>META:</b> 100%	0	1	00	P	70%	4.199.930,00	30%	1.799.970,00	100%	5.999.900,00			
				0	1	44	P	100%	100,00	0%	0,00	100%	100,00			
04	122	2105	<b>AÇÃO:</b> Gestão das Ações da Secretaria de Meio Ambiente <b>OBJETIVO:</b> Apoiar e viabilizar as ações da Secretaria Municipal de Serviços Públicos. <b>PRODUTO:</b> Administrar e gerir <b>META:</b> 100%	0	1	00	P	100%	4.015.000,00	0%	0,00	100%	4.015.000,00			
				0	2	42	P	100%	20.000,00	0%	0,00	100%	20.000,00			
				0	1	44	P	100%	100,00	0%	0,00	100%	100,00			
				6	2	90	P	100%	10.000,00	0%	0,00	100%	10.000,00			
04	122	2120	<b>AÇÃO:</b> Gestão das ações da Secretaria de Agricultura e Aquicultura <b>OBJETIVO:</b> Viabilizar a realização de ações de Desenvolvimento Econômico <b>PRODUTO:</b> Atividades Implementadas/Gerenciadas <b>META:</b> 100%	0	1	00	P	40%	3.160.000,00	60%	4.740.000,00	100%	7.900.000,00			
				9	2	24	P	30%	1.500,00	70%	3.500,00	100%	5.000,00			
				0	1	44	P	40%	40,00	60%	60,00	100%	100,00			
				6	2	90	P	40%	4.000,00	60%	6.000,00	100%	10.000,00			
04	122	2219	<b>AÇÃO:</b> Gestão das atividades de direção na implantação de programa de auditoria permanente/Contro. <b>OBJETIVO:</b> Proteção do patrimônio público e bom gerenciamento dos negócios públicos, avaliando o cumprimento de metas, comprovando a legalidade e avaliando os resultados da gestão orçamentária, financeira e patrimonial. <b>PRODUTO:</b> Ações/Atividades. <b>META:</b> 100%	0	1	00	P	100%	699.900,00	0%	0,00	100%	699.900,00			
				0	1	44	P	100%	100,00	0%	0,00	100%	100,00			
04	122	2115	<b>AÇÃO:</b> Gestão das ações da sec de administração <b>OBJETIVO:</b> Administrar e gerir. <b>PRODUTO:</b> Ações / Atividades gerenciadas . <b>META:</b> 100%	0	1	00	P	100%	13.347.900,00	0%	0,00	100%	13.347.900,00			
				0	1	44	P	100%	100,00	0%	0,00	100%	100,00			
				0	2	92	P	100%	2.000,00	0%	0,00	100%	2.000,00			

04	121	2225	<b>AÇÃO:</b> Gestão das Ações de Planeamento.	0	1	00	P	100%	699.900,00	0%	0,00	100%	699.900,00
			<b>OBJETIVO:</b> Implementar as ações de apoio a Secretaria.	0	1	44	P	100%	100,00	0%	0,00	100%	100,00
			<b>PRODUTO:</b> Ações/Atividades gerenciadas.										
			<b>META:</b> 100%										
04	122	2232	<b>AÇÃO:</b> Gestão das Ações de Infra Estrutura	0	1	00	P	100%	5.853.070,00	0%	0,00	100%	5.853.070,00
			<b>OBJETIVO:</b> Implementar as ações de apoio a Secretaria.	8	2	16	P	100%	45.000,00	0%	0,00	100%	45.000,00
			<b>PRODUTO:</b> Ações/Atividades gerenciadas.	9	2	24	P	100%	10.000,00	0%	0,00	100%	10.000,00
				0	2	42	P	100%	210.000,00	0%	0,00	100%	210.000,00
				0	1	44	P	100%	100,00	0%	0,00	100%	100,00
				0	2	90	P	100%	20.000,00	0%	0,00	100%	20.000,00
			<b>META:</b> 100%	0	1	92	P	100%	1.000,00	0%	0,00	100%	1.000,00
10	301	2290	<b>AÇÃO:</b> Gestão das ações de saúde	6	2	02	P	100%	12.141.000,00	0%	0,00	100%	12.141.000,00
			<b>OBJETIVO:</b> Administrar e gerir.	9	2	14	P	100%	247.000,00	0%	0,00	100%	247.000,00
			<b>PRODUTO:</b> Ações gerenciadas.	0	2	23	P	100%	8.100,00	0%	0,00	100%	8.100,00
				6	2	44	P	100%	500,00	0%	0,00	100%	500,00
			<b>META:</b> 100%	9	2	55	P	100%	2.000,00	0%	0,00	100%	2.000,00
12	361	2295	<b>AÇÃO:</b> Gestão das Ações da Secretaria Municipal de Educação	0	1	00	P	80%	432.800,00	20%	108.200,00	100%	541.000,00
			<b>OBJETIVO:</b> Garantir o desenvolvimento das ações de Educação Básica, tendo em vista a melhoria da qualidade do ensino e da aprendizagem	7	2	01	P	80%	10.684.712,00	20%	2.671.178,00	100%	13.355.890,00
			<b>PRODUTO:</b> Elevação dos Indicadores de qualidade na educação	9	2	15	P	80%	328.000,00	20%	82.000,00	100%	410.000,00
				9	2	22	P	80%	80,00	20%	20,00	100%	100,00
			<b>META:</b> 100%	0	2	95	P	80%	4.000,00	20%	1.000,00	100%	5.000,00
08	122	2142	<b>AÇÃO:</b> Gestão das Ações da Assistência Social	0	1	00	P	100%	7.347.000,00	0%	0,00	100%	7.347.000,00
			<b>OBJETIVO:</b> Administrar e gerir	9	2	24	P	100%	56.000,00	0%	0,00	100%	56.000,00
			<b>PRODUTO:</b> Ações gerenciadas	8	2	28	P	100%	40.000,00	0%	0,00	100%	40.000,00
				9	2	29	P	100%	5.000,00	0%	0,00	100%	5.000,00
				8	2	30	P	100%	1.000,00	0%	0,00	100%	1.000,00
			<b>META:</b> 100%	0	1	44	P	100%	100,00	0%	0,00	100%	100,00
04	122	4218	<b>AÇÃO:</b> Gestão de serviços da procuradoria geral do município.	0	1	00	P	100%	999.900,00	0%	0,00	100%	999.900,00
			<b>OBJETIVO:</b> Administrar e gerir	0	1	44	P	100%	100,00	0%	0,00	100%	100,00
			<b>PRODUTO:</b> Ações gerenciadas.										
			<b>META:</b> 100%										

04	122	6006	<b>AÇÃO:</b> Gestão das ações do BTN	0	1	00	P	100%	4.239.900,00	0%	0,00	100%	4.239.900,00
			<b>OBJETIVO:</b> Administrar e gerir	0	1	44	P	100%	100,00	0%	0,00	100%	100,00
			<b>PRODUTO:</b> Atividades										
			<b>META:</b> 100%										
04	123	8015	<b>AÇÃO:</b> Gestão das ações da Fazenda	0	1	00	P	100%	7.877.040,00	0%	0,00	100%	7.877.040,00
			<b>OBJETIVO:</b> Alavancar objetivos definidos de ordem Esportiva e cultural.	0	2	42	P	100%	88.860,00	0%	0,00	100%	88.860,00
			<b>PRODUTO:</b> Atendimento / Ações gerenciadas	0	1	44	P	100%	100,00	0%	0,00	100%	100,00
			<b>META:</b> 100%	0	1	92	P	100%	29.000,00	0%	0,00	100%	29.000,00
04	122	8012	<b>AÇÃO:</b> Gestão das ações da Secretaria Municipal de Cultura e Esporte	0	1	00	P	100%	1.504.000,00	0%	0,00	100%	1.504.000,00
			<b>OBJETIVO:</b> Alavancar objetivos definidos de ordem Esportiva e cultural.	8	2	10	P	100%	3.000,00	0%	0,00	100%	3.000,00
			<b>PRODUTO:</b> Atendimento / Ações gerenciadas	9	2	24	P	100%	9.900,00	0%	0,00	100%	9.900,00
			<b>META:</b> 100%	0	1	44	P	100%	100,00	0%	0,00	100%	100,00
04	695	8010	<b>AÇÃO:</b> Manutenção das ações da Secretaria Municipal de Turismo, Ind e Comercio	0	1	00	P	100%	5.999.900,00	0%	0,00	100%	5.999.900,00
			<b>OBJETIVO:</b> Administrar e gerir	0	1	44	P	100%	100,00	0%	0,00	100%	100,00
			<b>PRODUTO:</b> Ações/atividades gerenciadas										
			<b>META:</b> 100%										
04	122	6051	<b>AÇÃO:</b> Gestão das Ações da Sec Mun Extraordinaria de Articulação Política	0	1	00	P	100%	299.900,00	0%	0,00	100%	299.900,00
			<b>OBJETIVO:</b> Administrar e gerir	0	1	44	P	100%	100,00	0%	0,00	100%	100,00
			<b>PRODUTO:</b> Ações/atividades gerenciadas										
			<b>META:</b> 100%										
04	122	6052	<b>AÇÃO:</b> Gestão das Ações da Sec Mun Extraordinaria de Articulação Adm	0	1	00	P	100%	299.900,00	0%	0,00	100%	299.900,00
			<b>OBJETIVO:</b> Administrar e gerir	0	1	44	P	100%	100,00	0%	0,00	100%	100,00
			<b>PRODUTO:</b> Ações/atividades gerenciadas										
			<b>META:</b> 100%										
<b>TOTAL GERAL</b>				<b>DESTINAÇÃO RECURSOS</b>				<b>SEDE</b>		<b>ZONA RURAL</b>		<b>TOTAL</b>	
				IDUSO	GDR	(FTE) (Res.1268/08)	PF	QTD.	VALOR	QTD.	VALOR	QTD.	VALOR
								00	60.976.040,00	10%	6.648.170,00	100%	67.624.210,00
								01	10.684.712,00	20%	2.671.178,00	100%	13.355.890,00
								02	12.141.000,00	0%	0,00	100%	12.141.000,00
								10	3.000,00	0%	0,00	100%	3.000,00
								14	247.000,00	0%	0,00	100%	247.000,00
								15	328.000,00	20%	82.000,00	100%	410.000,00
								16	45.000,00	0%	0,00	100%	45.000,00
								22	80,00	20%	20,00	100%	100,00
								23	8.100,00	0%	0,00	100%	8.100,00
								24	77.400,00	4%	3.500,00	100%	80.900,00
								28	40.000,00	0%	0,00	100%	40.000,00
								29	5.000,00	0%	0,00	100%	5.000,00
								30	1.000,00	0%	0,00	100%	1.000,00
								42	318.860,00	0%	0,00	100%	318.860,00
								44	1.940,00	3%	60,00	100%	2.000,00
								55	2.000,00	0%	0,00	100%	2.000,00
								90	34.000,00	15%	6.000,00	100%	40.000,00
								92	32.000,00	0%	0,00	100%	32.000,00
								95	4.000,00	20%	1.000,00	100%	5.000,00
				<b>TOTAL GERAL</b>				<b>90%</b>	<b>84.949.132,00</b>	<b>10%</b>	<b>9.411.928,00</b>	<b>100%</b>	<b>94.361.060,00</b>



PREFEITURA MUNICIPAL DE PAULO AFONSO  
Endereço: Avenida Apolônio Sales  
PAULO AFONSO / BA  
CNPJ/MF: 14.217.327/0001-24

ANEXO XVI: PRIORIDADES E METAS DA ADMINISTRAÇÃO

LOA 2021

PROGRAMA: OPERAÇÕES ESPECIAIS

DETALHAMENTO DAS AÇÕES

CÓDIGOS		AÇÃO DENOMINAÇÃO	DESTINAÇÃO RECURSOS				REGIONALIZAÇÃO				TOTAL			
F	SF		IDUSO	GDR	(FTE) (Res.1258/08)	PF	SEDE QTD.	SEDE VALOR	DISTRITO QTD.	DISTRITO VALOR	QTD.	VALOR		
28	846	8888	0	1	00	P	100%	6.500.791,47	0%	0,00	100%	6.500.791,47		
			9	2	24	P	100%	200.000,00	0%	0,00	100%	200.000,00		
			<b>AÇÃO:</b> ENCARGOS GERAIS DO MUNICÍPIO <b>OBJETIVO:</b> Administrar e gerir <b>PRODUTO:</b> Ações gerenciadas <b>META:</b> 100%											
28	846	8082	0	1	00	P	100%	1.909.208,53	0%	0,00	100%	1.909.208,53		
			<b>AÇÃO:</b> Gestão das Emendas Impositivas - Câmara de Vereadores <b>OBJETIVO:</b> Administrar e gerir <b>PRODUTO:</b> Ações gerenciadas <b>META:</b> 100%											
99	999	9999	0	1	00	P	100%	1.000.000,00	0%	0,00	100%	1.000.000,00		
			<b>AÇÃO:</b> RESERVA DE CONTINGENCIA <b>OBJETIVO:</b> Administrar e gerir <b>PRODUTO:</b> Ações gerenciadas <b>META:</b> 100%											
<b>TOTAL GERAL MACROAÇÃO</b>			<b>DESTINAÇÃO RECURSOS</b>				<b>SEDE</b>				<b>DISTRITO</b>		<b>TOTAL</b>	
			IDUSO	GDR	(FTE) (Res.1258/08)	PF	QTD.	VALOR	QTD.	VALOR	QTD.	VALOR	QTD.	VALOR
					00		100%	9.410.000,00	0%	0,00	100%	7.500.791,47		
					24		100%	200.000,00	0%	0,00	100%	200.000,00		
					55		100%	0,00	0%	0,00	100%	0,00		
			<b>TOTAL GERAL</b>				<b>100%</b>	<b>9.610.000,00</b>	<b>0%</b>	<b>-</b>	<b>100%</b>	<b>9.610.000,00</b>		



## **Prefeitura Municipal de Paulo Afonso** **Estado da Bahia**

### **Demonstrativo XV** **Memória e Metodologia de Cálculo das Metas Anuais** (Artigo 4º, Parágrafo 2º, inciso II, da Lei Complementar 101, de 04 de maio de 2000)

A metodologia de cálculo utilizada para a demonstração das metas anuais para o período que compreende os anos de 2021, 2022 e 2023, levou em consideração as receitas realizadas durante os exercícios de 2018, 2019 e 2020, bem como a projetada até o final do ano em evidência.

Foram acolhidos para correção das distorções de valores, dentro do cenário macroeconômico, o Índice de Preço ao Consumidor Amplo – IPCA, o Produto Interno Bruto da União e o Produto Interno Bruto do Estado. Utiliza-se para os anos de 2021, 2022, e 2023 respectivamente:

- I. Índice de Preço ao Consumidor Amplo – IPCA: 3,00%, 3,50% e 3,25%;
- II. Produto Interno Bruto da União – PIB União: 2,50%, 2,50% e 3,00%;
- III. Produto Interno Bruto do Estado – PIB Estado: 2,20%, 3,00% e 2,50%.

A aplicação dos métodos de projeção levam em consideração a oscilação das receitas que compreendem o período de 2018, 2019 e 2020, sendo aplicada nestas a correção com base no respectivo índice de preço. Além disso, a título de corrigir a distorção proveniente do crescimento dos PIB's da União e do Estado e os seus impactos em suas principais transferências, foram utilizadas a incidência percentual do PIB da União nas transferências correntes, precisamente na Cota Parte do FPM e ICMS Exportação, e a incidência percentual do PIB do Estado nas Cotas Partes do ICMS e IPI sobre Exportação.


Para as receitas que durante os dois anos da série histórica se apresentaram com crescimento linear, foram aplicadas projeções estatísticas com base na tendência para o exercício a que se refere à LOA e para os dois subsequentes.



**ANEXO XIII - DEMONSTRATIVO DA EVOLUÇÃO DA RECEITA NO ÚLTIMO ANO E A SUA PROJEÇÃO PARA OS DOIS SEQUINTE ANOS QUE SE REFERIREM (LOA)**

ESTADO DA BAHIA  
PREFEITURA MUNICIPAL DE PAULO AFONSO

CÓDIGO	DENOMINAÇÃO	BUSO	GDR	FONTES	PF	DDR	PROJEÇÃO		
							2021	2022	2023
<b>1000.00.00.00</b>	<b>RECEITAS CORRENTES</b>						<b>333.565.000,00</b>	<b>345.260.475,00</b>	<b>357.344.991,63</b>
<b>1100.00.00.00</b>	<b>IMPOSTOS, TAXAS E CONTRIBUIÇÕES DE MELHORIA</b>						<b>32.150.000,00</b>	<b>33.306.300,00</b>	<b>34.472.020,95</b>
<b>1110.00.00.00</b>	<b>IMPOSTOS</b>						<b>30.612.000,00</b>	<b>31.683.420,00</b>	<b>32.792.339,70</b>
<b>1113.00.00.00</b>	<b>IMPOSTO S/RENDIA E PROVENTOS DE QUALQUER NATUREZA</b>						<b>11.000.000,00</b>	<b>11.385.000,00</b>	<b>11.783.475,00</b>
<b>1113.03.00.00</b>	<b>IMPOSTO S/RENDIA-RETIRO NA FONTE</b>						<b>11.000.000,00</b>	<b>11.385.000,00</b>	<b>11.783.475,00</b>
<b>1113.03.10.00</b>	<b>IMPOSTO S/RENDIA-RETIRO NA FONTE-TRABALHO</b>						<b>11.000.000,00</b>	<b>11.385.000,00</b>	<b>11.783.475,00</b>
<b>1113.03.11.00</b>	<b>IMPOSTO S/RENDIA-RETIRO NA FONTE-TRABALHO PRINCIPAL - REC. LIVRE - 60%</b>						<b>11.000.000,00</b>	<b>11.385.000,00</b>	<b>11.783.475,00</b>
1113.03.11.00.01	IMPOSTO S/RENDIA-RETIRO NA FONTE-TRABALHO PRINCIPAL - REC. LIVRE - 60%	0	1	00	P	000	5.320.000,00	6.034.050,00	6.245.241,75
1113.03.11.00.02	IMPOSTO S/RENDIA-RETIRO NA FONTE-TRABALHO PRINCIPAL - EDUCAÇÃO - 25%	7	2	01	P	025	2.970.000,00	3.073.850,00	3.181.538,25
1113.03.11.00.03	IMPOSTO S/RENDIA-RETIRO NA FONTE-TRABALHO PRINCIPAL - SAÚDE - 15%	6	2	02	P	015	2.710.000,00	2.277.000,00	2.356.695,00
<b>1118.00.00.00</b>	<b>IMPOSTOS ESPECÍFICOS DE ESTADOS/MUNICÍPIOS</b>						<b>19.812.000,00</b>	<b>20.208.420,00</b>	<b>21.008.864,70</b>
<b>1118.01.00.00</b>	<b>IMPOSTOS SOBRE O PATRIMÔNIO PARA ESTADOS/MUNICÍPIOS</b>						<b>5.607.000,00</b>	<b>5.803.245,00</b>	<b>6.006.358,58</b>
<b>1118.01.10.00</b>	<b>IMPOSTO SOBRE A PROPRIEDADE PREDIAL E TERRITORIAL URBANA</b>						<b>3.197.000,00</b>	<b>3.308.895,00</b>	<b>3.424.706,33</b>
<b>1118.01.11.00</b>	<b>IPTU-PRINCIPAL</b>						<b>2.197.000,00</b>	<b>2.273.895,00</b>	<b>2.353.481,33</b>
1118.01.11.00.01	IPTU - REC. LIVRE - 60%	0	1	00	P	000	1.164.410,00	1.205.164,35	1.247.345,10
1118.01.11.00.02	IPTU - EDUCAÇÃO - 25%	7	2	01	P	025	593.190,00	613.951,65	635.439,96
1118.01.11.00.03	IPTU - SAÚDE - 15%	6	2	02	P	015	439.400,00	454.779,00	470.696,27
<b>1118.01.13.00</b>	<b> IPTU-DIVIDA ATIVA</b>						<b>1.000.000,00</b>	<b>1.035.000,00</b>	<b>1.071.225,00</b>
1118.01.13.00.01	IPTU-DIVIDA ATIVA-REC. LIVRE - 60%	0	1	00	P	000	530.000,00	548.550,00	567.749,25
1118.01.13.00.02	IPTU-DIVIDA ATIVA-EDUCAÇÃO - 25%	7	2	01	P	025	270.000,00	279.450,00	289.230,75
1118.01.13.00.03	IPTU-DIVIDA ATIVA-SAÚDE - 15%	6	2	02	P	015	200.000,00	207.000,00	214.245,00
<b>1118.01.40.00.00</b>	<b> ITBI - IMPOSTO SOBRE TRANSMISSÃO "INTER VIVOS" DE BENS IMÓVEIS E DE DIREITOS REAIS SOBRE IMÓVEIS</b>						<b>2.410.000,00</b>	<b>2.494.350,00</b>	<b>2.581.652,25</b>
<b>1118.01.41.00.00</b>	<b> ITBI - IMPOSTO SOBRE TRANSMISSÃO "INTER VIVOS" DE BENS IMÓVEIS E DE DIREITOS REAIS SOBRE IMÓVEIS -</b>						<b>2.400.000,00</b>	<b>2.484.000,00</b>	<b>2.570.940,00</b>
1118.01.41.00.01	ITBI - IMPOSTO S/ TRANSMISSÃO DE BENS IMÓVEIS PRINCIPAL - REC. LIVRE - 50%	0	1	00	P	000	1.272.000,00	1.316.520,00	1.362.599,20
1118.01.41.00.02	ITBI - IMPOSTO S/ TRANSMISSÃO DE BENS IMÓVEIS PRINCIPAL - EDUCAÇÃO - 25%	7	2	01	P	025	648.000,00	670.680,00	694.159,80
1118.01.41.00.03	ITBI - IMPOSTO S/ TRANSMISSÃO DE BENS IMÓVEIS PRINCIPAL - SAÚDE - 15%	6	2	02	P	015	480.000,00	496.800,00	514.188,00
<b>1118.01.42.00.00</b>	<b> ITBI - IMPOSTO SOBRE TRANSMISSÃO "INTER VIVOS" DE BENS IMÓVEIS E DE DIREITOS REAIS SOBRE IMÓVEIS -</b>						<b>10.000,00</b>	<b>10.350,00</b>	<b>10.712,25</b>
1118.01.42.00.01	ITBI - IMPOSTO S/ TRANSMISSÃO DE BENS IMÓVEIS MULTAS E JUROS DE MORA - REC. LIVRE - 60%	0	1	00	P	000	5.300,00	5.485,50	5.677,49
1118.01.42.00.02	ITBI - IMPOSTO S/ TRANSMISSÃO DE BENS IMÓVEIS MULTAS E JUROS DE MORA - EDUCAÇÃO - 25%	7	2	01	P	025	2.700,00	2.794,50	2.892,31
1118.01.42.00.03	ITBI - IMPOSTO S/ TRANSMISSÃO DE BENS IMÓVEIS MULTAS E JUROS DE MORA - SAÚDE - 15%	6	2	02	P	015	2.000,00	2.070,00	2.142,45
<b>1118.02.00.00.00</b>	<b>IMPOSTO S/REPRODUÇÃO E A CIRCULAÇÃO</b>						<b>14.005.000,00</b>	<b>14.495.175,00</b>	<b>15.002.506,13</b>
<b>1118.02.30.00.00</b>	<b>IMPOSTO SOBRE SERVIÇOS DE QUALQUER NATUREZA</b>						<b>14.005.000,00</b>	<b>14.495.175,00</b>	<b>15.002.506,13</b>
<b>1118.02.31.00.00</b>	<b>IMPOSTO SOBRE SERVIÇOS DE QUALQUER NATUREZA-PRINCIPAL</b>						<b>14.000.000,00</b>	<b>14.490.000,00</b>	<b>14.997.190,00</b>
1118.02.31.00.01	IMPOSTO SOBRE SERVIÇOS DE QUALQUER NATUREZA-PRINCIPAL - REC. LIVRE - 60%	0	1	00	P	000	7.420.000,00	7.675.700,00	7.946.680,00
1118.02.31.00.02	IMPOSTO SOBRE SERVIÇOS DE QUALQUER NATUREZA-PRINCIPAL - EDUCAÇÃO - 25%	7	2	01	P	025	3.780.000,00	3.912.300,00	4.049.230,50
1118.02.31.00.03	IMPOSTO SOBRE SERVIÇOS DE QUALQUER NATUREZA-PRINCIPAL - SAÚDE - 15%	6	2	02	P	015	2.800.000,00	2.898.000,00	2.999.430,00
<b>1118.02.33.00.00</b>	<b>IMPOSTO SOBRE SERVIÇOS DE QUALQUER NATUREZA-DIVIDA ATIVA</b>						<b>5.000,00</b>	<b>5.175,00</b>	<b>5.350,13</b>
1118.02.33.00.01	IMPOSTO SOBRE SERVIÇOS DE QUALQUER NATUREZA-DIVIDA ATIVA - REC. LIVRE - 60%	0	1	00	P	000	2.650,00	2.742,75	2.838,75
1118.02.33.00.02	IMPOSTO SOBRE SERVIÇOS DE QUALQUER NATUREZA-DIVIDA ATIVA - EDUCAÇÃO - 25%	7	2	01	P	025	1.350,00	1.397,25	1.446,15
1118.02.33.00.03	IMPOSTO SOBRE SERVIÇOS DE QUALQUER NATUREZA-DIVIDA ATIVA - SAÚDE - 15%	6	2	02	P	015	1.000,00	1.035,00	1.071,23
<b>1120.00.00.00.00</b>	<b>TAXAS</b>						<b>1.568.000,00</b>	<b>1.622.880,00</b>	<b>1.678.680,80</b>
<b>1121.00.00.00.00</b>	<b>TAXAS DE EXERCÍCIO DO PODER DE POLÍCIA</b>						<b>1.247.000,00</b>	<b>1.290.645,00</b>	<b>1.335.817,58</b>
<b>1121.01.00.00.00</b>	<b>TAXAS DE INSPEÇÃO, CONTROLE E FISCALIZAÇÃO</b>						<b>1.147.000,00</b>	<b>1.187.145,00</b>	<b>1.228.695,08</b>
<b>1121.01.10.00.00</b>	<b>TAXAS DE INSPEÇÃO, CONTROLE E FISCALIZAÇÃO-PRINCIPAL</b>						<b>947.000,00</b>	<b>980.145,00</b>	<b>1.014.458,08</b>
1121.01.10.00.01	TAXAS DE INSPEÇÃO, CONTROLE E FISCALIZAÇÃO-LICENÇA PARA FUNCIONAMENTO DE ESTABELECIMENTOS COMERCIAIS INDUSTRIAIS E PRESTADORAS DE SERVIÇOS	0	1	00	P	000	800.000,00	821.000,00	842.735,00
1121.01.11.02.00	TAXAS DE INSPEÇÃO, CONTROLE E FISCALIZAÇÃO- PUBLICIDADE COMERCIAL	0	1	00	P	000	2.000,00	2.070,00	2.142,45
1121.01.11.03.00	TAXAS DE INSPEÇÃO, CONTROLE E FISCALIZAÇÃO- APREENSÃO E DEPOSITOS	0	1	00	P	000	5.000,00	5.175,00	5.350,13



PREFEITURA MUNICIPAL DE PAULO AFONSO  
ESTADO DA BAHIA

**ANEXO XIII - DEMONSTRATIVO DA EVOLUÇÃO DA RECEITA NO ÚLTIMO ANO E A SUA PROJEÇÃO PARA OS DOIS SEQUINTE ANOS QUE SE REFERIREM (LOA)**

ESTADO DA BAHIA  
PREFEITURA MUNICIPAL DE PAULO AFONSO

CÓDIGO	DENOMINAÇÃO	IBUSO	GDR	FONTES	PF	DDR	PROJEÇÃO		
							2021	2022	2023
1121.01.11.04.00	TAXAS DE INSPEÇÃO CONTROLE E FISCALIZAÇÃO-LENIÊNCIA P/ EXECUÇÃO DE OBRAS	0	1	00	P	000	100.000,00	103.500,00	107.122,50
1121.01.11.05.00	TAXAS DE INSPEÇÃO CONTROLE E FISCALIZAÇÃO-UTILIZAÇÃO DE ÁREA DE DOMÍNIO PÚBLICO	0	1	00	P	000	150.000,00	155.250,00	160.687,50
1121.01.11.06.00	TAXAS DE INSPEÇÃO CONTROLE E FISCALIZAÇÃO-APREENSÃO, DEPOSITOS OU LIBERAÇÃO DE ANÍMIS	0	1	00	P	000	50.000,00	51.750,00	53.562,50
1121.01.11.07.00	TAXAS DE INSPEÇÃO CONTROLE E FISCALIZAÇÃO- OUTRAS TAXAS PELO EXERCÍCIO DO PODER DE POLÍCIA	0	1	00	P	000	40.000,00	41.400,00	42.840,00
1121.01.13.00.00	TAXAS DE INSPEÇÃO CONTROLE E FISCALIZAÇÃO- DÍVIDA ATIVA-TAFIC-PRINCIPAL	0	1	00	P	000	200.000,00	207.000,00	214.245,00
1121.04.00.00.00	TAXA DE CONTROLE E FISCALIZAÇÃO AMBIENTAL	100.000,00					100.000,00	103.500,00	107.122,50
1121.04.11.00.00	TAXA DE CONTROLE E FISCALIZAÇÃO AMBIENTAL-PRINCIPAL	0	1	00	P	000	100.000,00	103.500,00	107.122,50
1122.00.00.00.00	TAXAS PELA PRESTAÇÃO DE SERVIÇOS						321.000,00	332.235,00	343.863,23
1122.01.00.00.00	TAXAS PELA PRESTAÇÃO DE SERVIÇOS						321.000,00	332.235,00	343.863,23
1122.01.10.00.00	TAXAS PELA PRESTAÇÃO DE SERVIÇOS-PRINCIPAL	0	1	00	P	000	300.000,00	310.500,00	321.367,50
1122.01.13.00.00	Taxas pela Prestação de Serviços - Dívida Ativa	0	1	00	P	000	21.000,00	21.735,00	22.495,73
1200.00.00.00.00	CONTRIBUIÇÕES						7.500.000,00	7.762.500,00	8.034.187,50
1240.00.00.00.00	CONTRIBUIÇÃO P/ CUSTEIO DE SERVIÇO DE ILUMINAÇÃO PÚBLICA						7.500.000,00	7.762.500,00	8.034.187,50
1240.00.10.00.00	CONTRIBUIÇÃO P/ CUSTEIO DE SERVIÇO DE ILUMINAÇÃO PÚBLICA						7.500.000,00	7.762.500,00	8.034.187,50
1240.01.10.00.00	CONTRIBUIÇÃO P/ CUSTEIO DE SERVIÇO DE ILUMINAÇÃO PÚBLICA-COSIP-PRINCIPAL	0	1	00	P	000	7.500.000,00	7.762.500,00	8.034.187,50
1300.00.00.00.00	RECEITA PATRIMONIAL						1.971.200,00	2.040.192,00	2.111.598,72
1310.00.00.00.00	EXPLORAÇÃO DO PATRIMÔNIO IMOBILIÁRIO DO ESTADO						1.000,00	1.035,00	1.071,23
1310.99.00.00.00	OUTRAS RECEITAS IMOBILIÁRIAS						1.000,00	1.035,00	1.071,23
1310.99.10.00.00	OUTRAS RECEITAS IMOBILIÁRIAS						1.000,00	1.035,00	1.071,23
1310.99.11.00.00	OUTRAS RECEITAS IMOBILIÁRIAS-PRINCIPAL	0	1	00	P	000	1.000,00	1.035,00	1.071,23
1320.00.00.00.00	VALORES MOBILIÁRIOS						1.880.200,00	1.946.907,00	2.014.117,25
1320.00.00.00.00	JUROS E CORREÇÕES MONETÁRIAS						1.880.200,00	1.946.907,00	2.014.117,25
1321.00.10.00.00	REMUNERAÇÃO DE DEPOSITOS BANCÁRIOS						1.880.200,00	1.946.907,00	2.014.117,25
1321.00.11.00.00	REMUNERAÇÃO DE DEPOSITOS BANCÁRIOS-PRINCIPAL						1.880.200,00	1.946.907,00	2.014.117,25
1321.00.11.01.00	REMUNERAÇÃO DE DEPOSITOS BANCÁRIOS-VINCULADOS-PRINCIPAL						1.880.200,00	1.946.907,00	2.014.117,25
1321.00.11.01.01	REMUNERAÇÃO DE DEPOSITOS BANCÁRIOS - ROYALTIES	0	2	42	P	001	20.000,00	20.700,00	21.422,50
1321.00.11.01.02	REMUNERAÇÃO DE DEPOSITOS BANCÁRIOS-RECURSOS VINCULADOS A EDUCAÇÃO - FUNDEB						100.000,00	103.500,00	107.122,50
1321.00.11.01.02	REMUNERAÇÃO DE DEPOSITOS BANCÁRIOS-RECURSOS VINCULADOS A EDUCAÇÃO - FUNDEB -70%	9	2	18	P	001	72.000,00	74.520,00	77.128,20
1321.00.11.01.02	REMUNERAÇÃO DE DEPOSITOS BANCÁRIOS-RECURSOS VINCULADOS A EDUCAÇÃO - FUNDEB -30%	9	2	19	P	001	28.000,00	28.980,00	29.994,30
1321.00.11.01.03	REMUNERAÇÃO DE DEPOSITOS BANCÁRIOS- FUNDO DE SAÚDE - PRINCIPAL	9	2	14	P	001	500.000,00	517.500,00	535.612,50
1321.00.11.01.04	REMUNERAÇÃO DE DEPOSITOS BANCÁRIOS DE RECURSOS VINCULADOS- MANUTENÇÃO E DESENVOLVIMENTO DO ENSINO - MDE - PRINCIPAL	7	2	01	P	001	5.000,00	5.175,00	5.356,13
1321.00.11.01.05	REMUNERAÇÃO DE DEPOSITOS BANCÁRIOS DE RECURSOS VINCULADOS - AÇÕES E SERVIÇOS PÚBLICOS DE SAÚDE- ASPS -PRINCIPAL	8	2	02	P	001	530.000,00	548.550,00	567.749,25
1321.00.11.01.06	REMUNERAÇÃO DE DEPOSITOS BANCÁRIOS- CIDE	8	2	16	P	001	10.000,00	10.350,00	10.712,25
1321.00.11.01.07	REMUNERAÇÃO DE DEPOSITOS BANCÁRIOS- TRANSFERÊNCIAS FINAS	9	2	29	P	001	100.000,00	103.500,00	107.122,50
1321.00.11.01.08	REMUNERAÇÃO DE DEPOSITOS BANCÁRIOS- RECURSOS VINCULADOS A EDUCAÇÃO -FNDE	9	2	15	P	001	90.000,00	93.150,00	96.410,25
1321.00.11.01.09	REMUNERAÇÃO DE DEPOSITOS BANCÁRIOS - CONVÊNIO SAÚDE	9	2	23	P	001	1.100,00	1.138,50	1.178,35
1321.00.11.01.10	REMUNERAÇÃO DE DEPOSITOS BANCÁRIOS - RECURSOS VINCULADOS	9	2	00	P	001	5.000,00	5.175,00	5.356,13
1321.00.11.01.99	REMUNERAÇÃO DE OUTROS DEPOSITOS BANCÁRIOS DE RECURSOS VINCULADOS-PRINCIPAL						519.100,00	537.268,50	556.072,90
1321.00.11.01.99.01	REMUNERAÇÃO DE DEPOSITOS BANCÁRIOS- RECURSOS VINCULADOS A EDUCAÇÃO -OSE	9	2	04	P	001	10.000,00	10.350,00	10.712,25
1321.00.11.01.99.02	REMUNERAÇÃO DE DEPOSITOS BANCÁRIOS-RECURSOS VINCULADOS A EDUCAÇÃO -CONVENIOS	0	1	00	P	001	100,00	103,50	107,12
1321.00.11.01.99.03	REMUNERAÇÃO DE DEPOSITOS BANCÁRIOS- RECURSOS DO TESOURO-ASSISTENCIA SOCIAL	0	1	00	P	001	15.000,00	15.525,00	16.068,38
1321.00.11.01.99.04	REMUNERAÇÃO DE DEPOSITOS BANCÁRIOS- ASSISTENCIA SOCIAL-CONVENIOS	9	2	24	P	001	25.000,00	25.875,00	26.780,63
1321.00.11.01.99.05	REMUNERAÇÃO DE DEPOSITOS BANCÁRIOS - FIES	8	2	30	P	001	500,00	517,50	536,81
1321.00.11.01.99.06	REMUNERAÇÃO DE DEPOSITOS BANCÁRIOS - FEAS	8	2	28	P	001	40.000,00	41.400,00	42.840,00
1321.00.11.01.99.07	REMUNERAÇÃO DE DEPOSITOS BANCÁRIOS- CONVENIOS DIVERSOS	9	2	24	P	001	50.000,00	51.750,00	53.562,50
1321.00.11.01.99.08	REMUNERAÇÃO DE DEPOSITO BANCÁRIOS - FCBA	8	2	10	P	001	3.000,00	3.105,00	3.213,68
1321.00.11.01.99.09	REMUNERAÇÃO DE DEPOSITOS BANCÁRIOS - RECURSOS ORDINARIOS	0	1	00	P	001	360.000,00	372.600,00	385.641,00
1321.00.11.01.99.10	REMUNERAÇÃO DE DEPOSITOS BANCÁRIOS - ALIENAÇÃO DE BENS	0	2	82	P	001	10.000,00	10.350,00	10.712,25
1321.00.11.01.99.11	REMUNERAÇÃO DE DEPOSITOS BANCÁRIOS - CESSÃO ONEROSA	0	2	44	P	001	2.000,00	2.070,00	2.142,45
1321.00.11.01.99.12	REMUNERAÇÃO DE DEPOSITOS BANCÁRIOS - LC 173-SAUDE	0	2	09	P	001	250,00	258,75	267,81
1321.00.11.01.99.13	REMUNERAÇÃO DE DEPOSITOS BANCÁRIOS - OPERAÇÃO FINSA	0	2	90	P	001	1.000,00	1.035,00	1.071,23
1321.00.11.01.99.14	REMUNERAÇÃO DE DEPOSITOS BANCÁRIOS - TRANSFERENCIA ESPECIAL	0	2	55	P	001	1.000,00	1.035,00	1.071,23
1321.00.11.01.99.15	REMUNERAÇÃO DE DEPOSITOS BANCÁRIOS- PREGATORIO FUNDEF	0	2	95	P	001	1.000,00	1.035,00	1.071,23
1321.00.11.01.99.16	REMUNERAÇÃO DE DEPOSITOS BANCÁRIOS -LC 173-ASS	0	2	09	P	001	250,00	258,75	267,81
1390.00.00.00.00	DEMAS RECEITAS PATRIMONIAIS						90.000,00	93.150,00	96.410,25
1390.00.10.00.00	DEMAS RECEITAS PATRIMONIAIS						90.000,00	93.150,00	96.410,25







PREFEITURA MUNICIPAL DE PAULO AFONSO  
ESTADO DA BAHIA

**ANEXO XIII - DEMONSTRATIVO DA EVOLUÇÃO DA RECEITA NO ÚLTIMO ANO E A SUA PROJEÇÃO PARA OS DOIS SEGUINTES ANOS QUE SE REFERIREM (LOA)**

CÓDIGO	DENOMINAÇÃO	EUSO	GDR	FONTES	PF	GDR	PROJEÇÃO				
							2021	2022	2023		
1390.00.11.00.00	DEMAIS RECEITAS PATRIMONIAIS-PRINCIPAL	0	1	00	P	000	90.000,00	93.150,00	96.410,25		
1600.00.00.00.00	RECEITA DE SERVIÇOS						5.000,00	5.175,00	5.356,13		
1600.90.00.00.00	OUTROS SERVIÇOS						5.000,00	5.175,00	5.356,13		
1600.90.99.10.00	OUTROS SERVIÇOS						5.000,00	5.175,00	5.356,13		
1600.90.99.11.00	OUTROS SERVIÇOS-PRINCIPAL	0	1	00	P	000	5.000,00	5.175,00	5.356,13		
1700.00.00.00.00	TRANSFERÊNCIAS CORRENTES						290.556.800,00	300.728.288,00	311.251.708,08		
1716.00.00.00.00	TRANSFERÊNCIAS DA UNÃO E DE SUAS ENTIDADES						127.511.918,00	131.974.835,13	136.593.954,36		
1718.00.00.00.00	TRANSFERÊNCIAS DA UNÃO-ESPECIFICA EM						127.511.918,00	131.974.835,13	136.593.954,36		
1718.01.00.00.00	PARTICIPAÇÃO NA RECEITA DA UNÃO						51.212.000,00	53.004.420,00	54.859.574,70		
1718.01.01.00.00	COTA-PARTE DO FPM-COTA MENSAL						59.000.000,00	61.665.000,00	63.262.275,00		
1718.01.21.00.00	COTA-PARTE DO FPM-COTA MENSAL - PRINCIPAL						59.000.000,00	61.665.000,00	63.262.275,00		
1718.01.21.00.00	COTA-PARTE DO FPM-COTA MENSAL - REC. LIVRE - 60%	0	1	00	P	000	31.270.000,00	32.384.450,00	33.487.205,75		
1718.01.21.00.00	COTA-PARTE DO FPM-COTA MENSAL - EDUCAÇÃO - 25%	7	2	01	P	025	15.830.000,00	16.487.500,00	17.084.614,25		
1718.01.21.00.00	COTA-PARTE DO FPM-COTA MENSAL - SAÚDE - 15%	8	2	02	P	015	11.800.000,00	12.213.000,00	12.640.455,00		
9718.01.21.00.00	DEDUÇÃO DE RECEITA DO FPM-COTA MENSAL - FUNDEB	7	2	01	P	025	(11.800.000,00)	(12.213.000,00)	(12.640.455,00)		
1718.01.30.00.00	COTA-PARTE DO FPM-1% COTA ENTREGUE MES DE DEZEMBRO						2.500.000,00	2.587.500,00	2.678.062,50		
1718.01.31.00.00	COTA-PARTE DO FPM-1% COTA ENTREGUE MES DE DEZEMBRO-PRINCIPAL						2.500.000,00	2.587.500,00	2.678.062,50		
1718.01.31.00.00	COTA-PARTE DO FPM-1% COTA ENTREGUE MES DE DEZEMBRO-REC. LIVRE - 60%	0	1	00	P	000	1.325.000,00	1.371.375,00	1.419.373,13		
1718.01.31.00.00	COTA-PARTE DO FPM-1% COTA ENTREGUE MES DE DEZEMBRO-PRINCIPAL - EDUCAÇÃO - 25%	7	2	01	P	025	675.000,00	698.625,00	723.076,88		
1718.01.31.00.00	COTA-PARTE DO FPM-1% COTA ENTREGUE MES DE DEZEMBRO-PRINCIPAL - SAÚDE - 15%	8	2	02	P	015	500.000,00	517.500,00	536.612,50		
9718.01.31.00.00	DEDUÇÃO DE RECEITA DO FPM-1% COTA ENTREGUE MES DE DEZEMBRO-PRINCIPAL - FUNDEB	7	2	01	P	025	(500.000,00)	(517.500,00)	(536.612,50)		
1718.01.40.00.00	COTA-PARTE DO FPM-1% COTA ENTREGUE MES DE JULHO						2.500.000,00	2.587.500,00	2.678.062,50		
1718.01.41.00.00	COTA-PARTE DO FPM-1% COTA ENTREGUE MES DE JULHO-PRINCIPAL						2.500.000,00	2.587.500,00	2.678.062,50		
1718.01.41.00.00	COTA-PARTE DO FPM-1% COTA ENTREGUE MES DE JULHO-REC. LIVRE - 60%	0	1	00	P	000	1.325.000,00	1.371.375,00	1.419.373,13		
1718.01.41.00.00	COTA-PARTE DO FPM-1% COTA ENTREGUE MES DE JULHO-EDUCAÇÃO - 25%	7	2	01	P	025	675.000,00	698.625,00	723.076,88		
1718.01.41.00.00	COTA-PARTE DO FPM-1% COTA ENTREGUE MES DE JULHO-SAÚDE - 15%	8	2	02	P	015	500.000,00	517.500,00	536.612,50		
9718.01.41.00.00	DEDUÇÃO DE RECEITA DO FPM-1% COTA ENTREGUE MES DE JULHO-PRINCIPAL - FUNDEB	7	2	01	P	025	(500.000,00)	(517.500,00)	(536.612,50)		
1718.01.50.00.00	COTA PARTE DO IMPOSTO SOBRE A PROPRIEDADE TERRITORIAL RURAL						15.000,00	15.525,00	16.068,38		
1718.01.51.00.00	COTA PARTE DO IMPOSTO SOBRE A PROPRIEDADE TERRITORIAL RURAL -PRINCIPAL						15.000,00	15.525,00	16.068,38		
1718.01.51.00.00	COTA PARTE DO IMP. S/ PROP. TERRITORIAL RURAL - ITR - PRINCIPAL REC. LIVRE - 60%	0	1	00	P	000	7.850,00	8.228,25	8.516,24		
1718.01.51.00.00	COTA PARTE DO IMP. S/ PROP. TERRITORIAL RURAL - ITR-PRINCIPAL - EDUCAÇÃO - 25%	7	2	01	P	025	4.050,00	4.191,75	4.338,46		
1718.01.51.00.00	COTA PARTE DO IMP. S/ PROP. TERRITORIAL RURAL - ITR-PRINCIPAL - SAÚDE - 15%	8	2	02	P	015	3.000,00	3.105,00	3.213,68		
9718.01.51.00.00	DEDUÇÃO DE RECEITA DA TRANSF. IMP. S/ PROP. TERRITORIAL RURAL - ITR-PRINCIPAL	7	2	01	P	025	(3.000,00)	(3.105,00)	(3.213,68)		
1718.02.00.00.00	TRANSFERÊNCIA COMP. FINANCEIRA PELA EXPLORAÇÃO DE RECURSOS NATURAIS						9.952.418,00	10.380.752,63	10.661.278,97		
1718.02.10.00.00	COTA PARTE COMPENSAÇÃO FINANC. DE RECUR. MINERAIS -PRINCIPAL						8.951.418,00	9.264.717,63	9.588.982,75		
1718.02.11.00.00	COTA PARTE COMPENSAÇÃO FINANC. DE RECUR. MINERAIS -CFEM						1.000,00	1.035,00	1.071,23		
1718.02.20.00.00	COTA PARTE COMPENSAÇÃO FINANC. DE RECUR. MINERAIS -CFEM -PRINCIPAL						1.000,00	1.035,00	1.071,23		
1718.02.30.00.00	COTA PARTE ROYALTIES-COMP. FINANC. PROD. PETRÓLEO LEI Nº 7.990/89						100.000,00	103.500,00	107.122,50		
1718.02.31.00.00	COTA PARTE ROYALTIES-COMP. FINANC. PROD. PETRÓLEO LEI Nº 7.990/89 - PRINCIPAL						100.000,00	103.500,00	107.122,50		
1718.02.40.00.00	COTA PARTE DO ROYALTIES - PROD. LEI Nº 9.478/97-ART 4º						20.000,00	20.700,00	21.424,50		
1718.02.41.00.00	COTA PARTE DO ROYALTIES - PROD. LEI Nº 9.478/97-ART 4º - PRINCIPAL						20.000,00	20.700,00	21.424,50		
1718.02.60.00.00	COTA PARTE FUNDO ESPECIAL PETRÓLEO-FEP						880.000,00	910.800,00	942.678,00		
1718.02.61.00.00	COTA PARTE FUNDO ESPECIAL PETRÓLEO-FEP - PRINCIPAL						880.000,00	910.800,00	942.678,00		
1718.03.00.00.00	TRANSFERÊNCIA DE RECURSOS DO SISTEMA ÚNICO DE SAÚDE -REPASSOS DO FUNDO A FUNDO - BLOCO DE MANUTENÇÃO DAS AÇÕES E SERVIÇOS PÚBLICOS DE SAÚDE						40.476.600,00	41.893.281,00	43.359.545,84		
1718.03.10.00.00	TRANSFERÊNCIA DE RECURSOS DO SISTEMA ÚNICO DE SAÚDE - SUS-ATENÇÃO PRIMÁRIA						10.062.000,00	10.414.176,00	10.778.665,95		
1718.03.11.00.00	TRANSFERÊNCIA DE RECURSOS DO SISTEMA ÚNICO DE SAÚDE - SUS-ATENÇÃO PRIMÁRIA -PRINCIPAL						10.062.000,00	10.414.176,00	10.778.665,95		
1718.03.11.01.00	Programa de Informatização das unidades Básicas de saúde			9	2	14	P	091	50.000,00	51.750,00	53.561,25
1718.03.11.02.00	Programa de Informatização da APS			9	2	14	P	091	350.000,00	362.250,00	374.828,75
1718.03.11.03.00	Incentivo Financeiro da APS-PER. CAPITA DE TRANSIÇÃO			9	2	14	P	091	622.000,00	643.770,00	666.301,95
1718.03.11.04.00	Incentivo Financeiro da APS-CAPACITAÇÃO PONDERADA			9	2	14	P	091	4.500.000,00	5.071.500,00	5.249.002,50
1718.03.11.05.00	Incentivo Financeiro da APS-DESEMPENHO			9	2	14	P	091	1.140.000,00	1.179.900,00	1.221.196,50
1718.03.11.06.00	Incentivo Para ações estratégicas			9	2	14	P	091	3.000.000,00	3.105.000,00	3.213.675,00
1718.03.20.00.00	TRANSFERÊNCIA DE RECURSOS DO SISTEMA ÚNICO DE SAÚDE - SUS-ATENÇÃO ESPECIALIZADA						28.429.600,00	29.424.636,00	30.454.498,26		
1718.03.21.00.00	TRANSFERÊNCIA DE RECURSOS DO SISTEMA ÚNICO DE SAÚDE - ATENÇÃO ESPECIALIZADA -PRINCIPAL						28.429.600,00	29.424.636,00	30.454.498,26		
1718.03.21.01.00	Atenção à Saúde da população para procedimentos do MHC			9	2	14	P	100	17.516.600,00	18.129.681,00	18.784.219,84
1718.03.21.02.00	SAHU - Serviço de Atendimento Móvel de Urgência 102			9	2	14	P	096	1.513.000,00	1.566.950,00	1.620.763,43
1718.03.21.03.00	Fundo de ações estratégicas e compensações-Exercícios anteriores			9	2	14	P	038	50.000,00	51.750,00	53.561,25
1718.03.21.04.00	Telo Municipal Rede Cegonha			9	2	14	P	098	300.000,00	310.500,00	321.367,50
1718.03.21.05.00	Telo Municipal Rede Saúde Mental			9	2	14	P	094	700.000,00	724.500,00	749.857,50
1718.03.21.06.00	Telo Municipal Rede Brasil sem Malaria			9	2	14	P	103	50.000,00	51.750,00	53.561,25
1718.03.21.07.00	FAEC - Neftrológica			9	2	14	P	055	7.800.000,00	8.073.000,00	8.355.555,00
1718.03.21.08.00	FAEC- CIRURGIAS ELETIVAS - RECURSOS SUS			9	2	14	P	041	400.000,00	414.000,00	428.490,00
1718.03.21.09.00	FAEC- TERAPIA ESPECIALIZADA EM ANGIOLOGIA			9	2	14	P	041	100.000,00	103.500,00	107.122,50

 PREFEITURA MUNICIPAL DE PAULO AFONSO ESTADO DA BAHIA									
ANEXO XIII - DEMONSTRATIVO DA EVOLUÇÃO DA RECEITA NO ÚLTIMO ANO E A SUA PROJEÇÃO PARA OS DOIS SEQUINTE ANOS QUE SE REFERIREM (LOA)									
ESTADO DA BAHIA PREFEITURA MUNICIPAL DE PAULO AFONSO									
CÓDIGO	DENOMINAÇÃO	IBUSO	GDR	FONTES	PF	GDR	PROJEÇÃO		
							2021	2022	2023
1718.03.30.00.00	TRANSFERÊNCIA DE RECURSOS DO SISTEMA ÚNICO DE SAÚDE - SUS-VIGILANCIA EM SAÚDE						915.000,00	947.025,00	980.170,88
1718.03.31.00.00	TRANSFERÊNCIA DE RECURSOS DO SISTEMA ÚNICO DE SAÚDE - SUS-VIGILANCIA EM SAÚDE-PRINCIPAL						915.000,00	947.025,00	980.170,88
1718.03.31.01.00	Incentivo Financeiro aos Estados, Distrito Federal e Municípios para a Vigilância em Saúde - DESPESAS DIVERSAS	9	2	14	P	081	700.000,00	724.500,00	749.857,50
1718.03.31.02.00	Assistência Financeira Complementar aos Estados, Distrito Federal e Municípios para Agentes de Combate às Endemias	9	2	14	P	082	15.000,00	15.525,00	16.058,38
1718.03.31.03.00	Incentivo Financeiro aos Estados, Distrito Federal e Municípios para Execução de Ações de Vigilância Sanitária	9	2	14	P	083	100.000,00	103.500,00	107.122,50
1718.03.31.04.00	Incentivo Financeiro às Ações de Vigilância e Prevenção e Controle das DST/AIDS e Hepatites Virais	9	2	14	P	105	100.000,00	103.500,00	107.122,50
1718.03.40.00.00	TRANSFERÊNCIA DE RECURSOS DO SISTEMA ÚNICO DE SAÚDE - SUS-ASSISTENCIA FARMACEUTICA						990.000,00	1.024.650,00	1.060.512,75
1718.03.41.00.00	TRANSFERÊNCIA DE RECURSOS DO SISTEMA ÚNICO DE SAÚDE - SUS-ASSISTENCIA FARMACEUTICA-PRINCIPAL						990.000,00	1.024.650,00	1.060.512,75
1718.03.41.01.00	Promoção da Assistência Farmacêutica e Insumos Estratégicos na Atenção básica	9	2	14	P	054	750.000,00	776.250,00	803.418,75
1718.03.41.02.00	Organização dos Serv de Assistência farmacêutica no SUS	9	2	14	P	054	240.000,00	248.400,00	257.094,00
1718.03.50.00.00	TRANSFERÊNCIA DE RECURSOS DO SISTEMA ÚNICO DE SAÚDE - SUS-GESTÃO DO SUS						25.000,00	25.875,00	26.780,63
1718.03.51.00.00	TRANSFERÊNCIA DE RECURSOS DO SISTEMA ÚNICO DE SAÚDE - SUS-GESTÃO DO SUS-PRINCIPAL						25.000,00	25.875,00	26.780,63
1718.03.51.01.00	Implementação da Segurança Alimentar e Nutricional na Saúde	9	2	14	P	054	25.000,00	25.875,00	26.780,63
1718.03.90.00.00	TRANSFERÊNCIA DE RECURSOS DO SISTEMA ÚNICO DE SAÚDE - SUS-OUTROS PROG FINANCIADOS POR TRANSF FUNDO A FUNDO						55.000,00	56.925,00	58.917,38
1718.03.91.00.00	TRANSFERÊNCIA DE RECURSOS DO SISTEMA ÚNICO DE SAÚDE - SUS-OUTROS PROG FINANCIADOS POR TRANSF FUNDO A FUNDO-PRINCIPAL						55.000,00	56.925,00	58.917,38
1718.03.91.01.00	TRANSFERÊNCIA DE RECURSOS DO SISTEMA ÚNICO DE SAÚDE - SUS-OUTROS PROG FINANCIADOS POR TRANSF FUNDO A FUNDO-PRINCIPAL	9	2	14	P	054	5.000,00	5.175,00	5.356,13
1718.03.91.02.00	CORONAVIRUS(COVID-19)						50.000,00	51.750,00	53.561,25
1718.03.91.02.00	CORONAVIRUS	9	2	14	P	054	50.000,00	51.750,00	53.561,25
1718.05.00.00.00	TRANSFERÊNCIAS DE RECURSOS DO FUNDO NACIONAL DO DESENVOLVIMENTO DA EDUCAÇÃO - FNDE						4.609.000,00	4.770.315,00	4.937.276,03
1718.05.10.00.00	TRANSFERÊNCIAS DO SALÁRIO EDUCAÇÃO						2.390.000,00	2.473.650,00	2.560.227,75
1718.05.11.00.00	TRANSFERÊNCIAS DO SALÁRIO EDUCAÇÃO - PRINCIPAL	9	2	04	P	014	2.390.000,00	2.473.650,00	2.560.227,75
1718.05.20.00.00	TRANSFERÊNCIAS DIRETAS DO FNDE REFERENTE AO PROGRAMA DINHEIRO DIRETO NA ESCOLA - PDDE						20.000,00	20.700,00	21.424,50
1718.05.21.00.00	TRANSFERÊNCIAS DIRETAS DO FNDE REFERENTE AO PROGRAMA DINHEIRO DIRETO NA ESCOLA - PDDE - PRINCIPAL	9	2	15	P	141	20.000,00	20.700,00	21.424,50
1718.05.30.00.00	TRANSFERÊNCIAS DIRETAS DO FNDE REFERENTES AO PROGRAMA NACIONAL DE ALIMENTAÇÃO ESCOLAR - PNAE						1.604.000,00	1.660.140,00	1.718.244,90
1718.05.31.00.00	TRANSFERÊNCIAS DIRETAS DO FNDE REFERENTES AO PROGRAMA NACIONAL DE ALIMENTAÇÃO ESCOLAR - PNAE - PRINCIPAL						1.604.000,00	1.660.140,00	1.718.244,90
1718.05.31.01.00	PNAE- CRECHE	9	2	15	P	143	180.000,00	186.300,00	192.625,50
1718.05.31.02.00	PNAE- PRE- ESCOLA	9	2	15	P	144	306.000,00	316.710,00	327.794,85
1718.05.31.03.00	PNAE- ENSINO MÉDIO	9	2	15	P	146	21.000,00	21.735,00	22.495,73
1718.05.31.04.00	PNAE-EJA	9	2	15	P	148	52.000,00	53.820,00	55.703,70
1718.05.31.05.00	PNAE- FUNDAMENTAL	9	2	15	P	143	1.000.000,00	1.035.000,00	1.071.225,00





PREFEITURA MUNICIPAL DE PAULO AFONSO  
ESTADO DA BAHIA


**ANEXO XIII - DEMONSTRATIVO DA EVOLUÇÃO DA RECEITA NO ÚLTIMO ANO E A SUA PROJEÇÃO PARA OS DOIS SEQUITES ÀQUELE A QUE SE REFERIREM (LOA)**

ESTADO DA BAHIA  
PREFEITURA MUNICIPAL DE PAULO AFONSO

CÓDIGO	DENOMINAÇÃO	EUSO	GDR	FONTES	PF	GDR	PROJEÇÃO		
							2021	2022	2023
1718.05.31.05.00	PNME - AEE - ATENDIMENTO EDUCACIONAL ESPECIALIZADO	9	2	15	P	142	25.000,00	25.875,00	26.780,63
1718.05.31.07.00	PNME - MAIS EDUCAÇÃO FUNDAMENTAL	9	2	15	P	147	20.000,00	20.700,00	21.424,50
<b>1718.05.40.00.00</b>	<b>TRANSFERÊNCIAS DIRETAS DO FNDE REFERENTES AO PROGRAMA NACIONAL DE APOIO AO TRANSPORTE ESCOLAR - PNATE</b>						<b>375.000,00</b>	<b>388.125,00</b>	<b>401.709,38</b>
<b>1718.05.41.00.00</b>	<b>TRANSFERÊNCIAS DIRETAS DO FNDE REFERENTES AO PROGRAMA NACIONAL DE APOIO AO TRANSPORTE ESCOLAR - PNATE - PRINCIPAL</b>						<b>375.000,00</b>	<b>388.125,00</b>	<b>401.709,38</b>
1718.05.41.01.00	PNATE - TRANSPORTE ESCOLAR NO ENSINO FUNDAMENTAL	9	2	15	P	151	300.000,00	310.500,00	321.367,50
1718.05.41.02.00	PNATE - TRANSPORTE ESCOLAR NO ENSINO MEIO	9	2	15	P	154	50.000,00	51.750,00	53.581,25
1718.05.41.03.00	PNATE - TRANSPORTE ESCOLAR NO ENSINO INFANTIL	9	2	15	P	152	25.000,00	25.875,00	26.760,63
<b>1718.05.90.00.00</b>	<b>OUTRAS TRANSFERÊNCIAS DIRETAS DO FNDE</b>						<b>220.000,00</b>	<b>227.700,00</b>	<b>235.669,50</b>
<b>1718.05.91.00.00</b>	<b>OUTRAS TRANSFERÊNCIAS DIRETAS DO FNDE - PRINCIPAL</b>						<b>220.000,00</b>	<b>227.700,00</b>	<b>235.669,50</b>
1718.05.91.01.00	GESTÃO PAIS	9	2	15	P	159	20.000,00	20.700,00	21.424,50
1718.05.91.02.00	APOIO A CRECHES-BRASIL CARINHOSO	9	2	15	P	162	200.000,00	207.000,00	214.245,00
1718.06.00.00.00	TRANSFERÊNCIA FINANCEIRA DO ICMS L.C. Nº 87/96						<b>280.000,00</b>	<b>289.800,00</b>	<b>299.843,00</b>
1718.06.10.00.00	TRANSFERÊNCIA FINANCEIRA DO ICMS L.C. Nº 87/96 - PRINCIPAL						<b>280.000,00</b>	<b>289.800,00</b>	<b>299.843,00</b>
1718.06.11.00.00	TRANSFERÊNCIA FINANCEIRA DO ICMS L.C. Nº 87/96 - REC. LIVRE - 60%	0	1	00	P	200	148.400,00	153.594,00	158.969,76
1718.06.11.01.00	TRANSFERÊNCIA FINANCEIRA DO ICMS L.C. Nº 87/96 - EDUCAÇÃO - 25%	7	2	01	P	025	75.000,00	78.246,00	80.984,61
1718.06.11.02.00	TRANSFERÊNCIA FINANCEIRA DO ICMS L.C. Nº 87/96 - SAÚDE - 15%	6	2	02	P	015	56.000,00	57.860,00	59.888,60
1718.06.11.03.00	DEDUÇÃO DE RECEITA PARA FORMAÇÃO DO FUNDEB - LEI COMP 87/96	7	2	01	P	025	156.000,00	157.960,00	159.988,60
<b>1718.09.00.00.00</b>	<b>TRANSFERÊNCIAS DE RECURSOS DA COMPLEMENTAÇÃO DA UNIAO AO FUNDEB</b>						<b>18.000.000,00</b>	<b>18.630.000,00</b>	<b>19.282.050,00</b>
<b>1718.09.10.00.00</b>	<b>TRANSFERÊNCIAS DE RECURSOS DA COMPLEMENTAÇÃO DA UNIAO AO FUNDEB-PRINCIPAL</b>						<b>18.000.000,00</b>	<b>18.630.000,00</b>	<b>19.282.050,00</b>
1718.09.10.01.00	COMPLEMENTAÇÃO DA UNIAO AO FUNDEB-PRINCIPAL						18.000.000,00	18.630.000,00	19.282.050,00
1718.09.11.01.00	TRANSFERÊNCIAS DE RECURSOS DA COMPLEMENTAÇÃO DA UNIAO - 70%	9	2	18	P	018	12.586.000,00	13.143.600,00	13.883.076,00
1718.09.11.01.00	TRANSFERÊNCIAS DE RECURSOS DA COMPLEMENTAÇÃO DA UNIAO - 30%	9	2	19	P	019	5.040.000,00	5.216.400,00	5.398.974,00
<b>1718.10.00.00.00</b>	<b>TRANSFERÊNCIAS DE CONVENIO UNIAO E ENTIDADES</b>						<b>296.400,00</b>	<b>306.774,00</b>	<b>317.511,00</b>
<b>1718.10.10.00.00</b>	<b>TRANSFERÊNCIAS CONVENIO UNIAO DESTINADAS A PROGRAMA DO SISTEMA UNICO DE SAUDE</b>						<b>50.000,00</b>	<b>51.750,00</b>	<b>53.581,25</b>
<b>1718.10.11.00.00</b>	<b>TRANSFERÊNCIAS CONVENIO UNIAO DESTINADAS A PROGRAMA DO SISTEMA UNICO DE SAUDE-PRINCIPAL</b>						<b>50.000,00</b>	<b>51.750,00</b>	<b>53.581,25</b>
1718.10.11.01.00	CONVENIO SUS	9	2	23	P	179	50.000,00	51.750,00	53.581,25
<b>1718.10.20.00.00</b>	<b>TRANSFERÊNCIAS CONVENIO UNIAO DESTINADAS A PROGRAMA DE EDUCACAO</b>						<b>400,00</b>	<b>414,00</b>	<b>428,49</b>
<b>1718.10.21.00.00</b>	<b>TRANSFERÊNCIAS CONVENIO UNIAO DESTINADAS A PROGRAMA DE EDUCACAO-PRINCIPAL</b>						<b>400,00</b>	<b>414,00</b>	<b>428,49</b>
1718.10.21.01.00	PROGRAMA SEQUINHO TEMPO	9	2	22	P	178	400,00	414,00	428,49
<b>1718.10.40.00.00</b>	<b>TRANSFERÊNCIAS CONVENIO UNIAO DESTINADAS A PROGRAMA DE COMBATE A FOME</b>						<b>160.000,00</b>	<b>165.600,00</b>	<b>171.396,00</b>
<b>1718.10.41.00.00</b>	<b>TRANSFERÊNCIAS CONVENIO UNIAO DESTINADAS A PROGRAMA DE COMBATE A FOME-PRINCIPAL</b>						<b>160.000,00</b>	<b>165.600,00</b>	<b>171.396,00</b>
1718.10.41.01.00	PROGRAMA ESTACAO JOVEMIDE	9	2	24	P	184	160.000,00	165.600,00	171.396,00
<b>1718.10.90.00.00</b>	<b>OUTRAS TRANSFERÊNCIAS DE CONVENIOS DA UNIAO</b>						<b>86.000,00</b>	<b>89.610,00</b>	<b>92.125,35</b>
<b>1718.10.91.00.00</b>	<b>OUTRAS TRANSFERÊNCIAS DE CONVENIOS DA UNIAO-PRINCIPAL</b>						<b>86.000,00</b>	<b>89.610,00</b>	<b>92.125,35</b>
1718.10.91.01.00	RESID. BEIRA RIO - Nº 296255-25	9	2	24	P	188	26.000,00	26.910,00	27.851,65
1718.10.91.02.00	RESID. TANCREDO NEVES	9	2	24	P	188	20.000,00	20.700,00	21.424,50
1718.10.91.03.00	RESID. MINHA CASA MINHA VIDA	9	2	24	P	188	40.000,00	41.400,00	42.849,00
<b>1718.12.00.00.00</b>	<b>TRANSFERENCIA DE RECURSOS DO FUNDO NACIONAL DE ASSISTENCIA SOCIAL - FNAS</b>						<b>2.727.000,00</b>	<b>2.822.445,00</b>	<b>2.921.230,58</b>
<b>1718.12.10.00.00</b>	<b>TRANSFERENCIA DE RECURSOS DO FUNDO NACIONAL DE ASSISTENCIA SOCIAL - FNAS</b>						<b>2.727.000,00</b>	<b>2.822.445,00</b>	<b>2.921.230,58</b>
<b>1718.12.11.00.00</b>	<b>TRANSFERENCIA DE RECURSOS DO FUNDO NACIONAL DE ASSISTENCIA SOCIAL - FNAS-PRINCIPAL</b>						<b>2.727.000,00</b>	<b>2.822.445,00</b>	<b>2.921.230,58</b>
<b>1718.12.11.01.00</b>	<b>BLOCO PROTECAO SOCIAL BASICA</b>						<b>1.100.000,00</b>	<b>1.138.500,00</b>	<b>1.178.347,50</b>
1718.12.11.01.01	PBF - PISO BASICO FIXO	9	2	29	P	220	500.000,00	517.500,00	535.612,50
1718.12.11.01.02	PISO BASICO VARIÁVEL-SCFV	9	2	29	P	222	450.000,00	465.750,00	482.051,25
1718.12.11.01.03	AÇÕES ESTRATÉGICAS DO PETI	9	2	29	P	237	100.000,00	103.500,00	107.122,50
1718.12.11.01.04	INCREMENTO TEMPORARIO DO BLOCO PROT BASICA	9	2	29	P	237	50.000,00	51.750,00	53.581,25
<b>1718.12.11.02.00</b>	<b>BLOCO PROTECAO SOCIAL ESPECIAL DE MEDIA E ALTA COMPLEXIDADE</b>						<b>632.000,00</b>	<b>654.120,00</b>	<b>677.614,20</b>
1718.12.11.02.01	PRMC - PISO FIXO DE MEDIA COMPLEXIDADE	9	2	29	P	231	250.000,00	259.465,00	269.396,29
1718.12.11.02.02	PAC 1 - PISO DE ALTA COMPLEXIDADE 1	9	2	29	P	225	100.000,00	103.500,00	107.122,50
1718.12.11.02.03	PTMC - PISO DE TRANSICAO DE MEDIA COMPLEXIDADE	9	2	29	P	227	5.000,00	5.175,00	5.358,13
1718.12.11.02.04	PAC 1 - PISO DE ALTA COMPLEXIDADE-CRIANCA/ADOLESCENTE	9	2	29	P	226	78.000,00	80.730,00	83.555,55
1718.12.11.02.05	MSE-MEDIDAS SOCIEDUCATIVAS	9	2	29	P	237	50.000,00	51.750,00	53.581,25
1718.12.11.02.06	ABORDAGEM SOCIAL - PISO FIXO DE MEDIA COMPLEXIDADE	9	2	29	P	237	50.000,00	51.750,00	53.581,25
1718.12.11.02.07	INCREMENTO TEMPORARIO DO BLOCO PROT ESPECIAL	9	2	29	P	237	50.000,00	51.750,00	53.581,25
<b>1718.12.11.03.00</b>	<b>BLOCO DA GESTAO DO PROG BOLSA-FAMILIA E DO CADATRO UNICO</b>						<b>700.000,00</b>	<b>724.500,00</b>	<b>749.857,50</b>
1718.12.11.03.01	IGD - SUAS - INDICE DE GESTAO DESCENTRALIZADA DO SUAS	9	2	29	P	230	100.000,00	103.500,00	107.122,50
1718.12.11.03.02	IGD - BF - INDICE DE GESTAO DESCENTRALIZADA BOLSA-FAMILIA	9	2	29	P	218	600.000,00	621.000,00	642.735,00

 PREFEITURA MUNICIPAL DE PAULO AFONSO ESTADO DA BAHIA <b>ANEXO XIII - DEMONSTRATIVO DA EVOLUÇÃO DA RECEITA NO ÚLTIMO ANO E A SUA PROJEÇÃO PARA OS DOIS SEQUINTE ANOS QUE SE REFEREM (LOA)</b>									
ESTADO DA BAHIA									
PREFEITURA MUNICIPAL DE PAULO AFONSO									
CÓDIGO	DENOMINAÇÃO	IDUSO	GDR	FONTES	PF	GDR	PROJEÇÃO		
							2021	2022	2023
<b>1718.12.11.04.00</b>	<b>OUTRAS TRANSFERÊNCIAS FNAS</b>						<b>295.000,00</b>	<b>305.325,00</b>	<b>316.011,38</b>
1718.12.11.04.01	ACESSO AO TRABALHO	9	2	29	P	218	40.000,00	41.400,00	42.800,00
1718.12.11.04.02	PROGRAMA PRIMEIRA INFÂNCIA/CRANÇA-FELIZ	9	2	29	P	218	247.000,00	255.645,00	264.592,58
1718.12.11.04.03	BPC NA ESCOLA	9	2	29	P	229	5.000,00	5.175,00	5.350,13
1718.12.11.04.04	AÇÕES PARA COVID- ALIMENTOS	9	2	29	P	229	1.000,00	1.035,00	1.071,23
1718.12.11.04.05	AÇÕES PARA COVID- ACOLOHIMENTO	9	2	29	P	229	1.000,00	1.035,00	1.071,23
1718.12.11.04.06	AÇÕES PARA COVID- EPI	9	2	29	P	229	1.000,00	1.035,00	1.071,23
<b>1718.13.00.00.00</b>	<b>TRANSFERÊNCIAS DECORRENTES DE DECISÃO JUDICIAL (PRECATORIOS) RELATIVAS AO FUNDO DE MANUTENÇÃO E DESENVOLVIMENTO DO ENSINO FUNDAMENTAL E DE VALORIZAÇÃO DO MAGISTERIO - FUNDEF</b>						<b>4.000,00</b>	<b>4.140,00</b>	<b>4.284,90</b>
<b>1718.13.10.00.00</b>	<b>TRANSFERÊNCIAS DECORRENTES DE DECISÃO JUDICIAL (PRECATORIOS) RELATIVAS AO FUNDO DE MANUTENÇÃO E DESENVOLVIMENTO DO ENSINO FUNDAMENTAL E DE VALORIZAÇÃO DO MAGISTERIO - FUNDEF</b>						<b>4.000,00</b>	<b>4.140,00</b>	<b>4.284,90</b>
1718.13.10.00.00	TRANSFERÊNCIAS DECORRENTES DE DECISÃO JUDICIAL (PRECATORIOS) RELATIVAS AO FUNDO DE MANUTENÇÃO E DESENVOLVIMENTO DO ENSINO FUNDAMENTAL E DE VALORIZAÇÃO DO MAGISTERIO - FUNDEF - PRINCIPAL	9	2	95	P	095	4.000,00	4.140,00	4.284,90
<b>1718.99.00.00.00</b>	<b>OUTRAS TRANSFERÊNCIAS DA UNIÃO</b>						<b>10.500,00</b>	<b>10.887,50</b>	<b>11.247,86</b>
1718.99.10.00.00	OUTRAS TRANSFERÊNCIAS DA UNIÃO						10.500,00	10.887,50	11.247,86
<b>1718.99.11.00.00</b>	<b>OUTRAS TRANSFERÊNCIAS DA UNIÃO-PRINCIPAL</b>						<b>10.500,00</b>	<b>10.887,50</b>	<b>11.247,86</b>
1718.99.11.01.00	OUTRAS TRANSFERÊNCIAS DA UNIÃO - PRINCIPAL - TRANSFERÊNCIAS ESPECIAL DA UNIÃO (ART. 168-A DA CRB. EC 105/19)	0	1	55	P	000	500,00	517,50	535,61
1718.99.11.02.00	OUTRAS TRANSFERÊNCIAS DA UNIÃO-PRINCIPAL - OUTRAS TRANSFERÊNCIAS DA UNIÃO						5.000,00	5.175,00	5.350,13
1718.99.11.03.00	OUTRAS TRANSFERÊNCIAS DA UNIÃO-PRINCIPAL - OUTRAS TRANSFERÊNCIAS DA UNIÃO	0	1	00	P	000	5.000,00	5.175,00	5.350,13
1718.99.11.03.01	AUXÍLIO FINANCEIRO DA UNIÃO	0	1	00	P	000	5.000,00	5.175,00	5.350,13
<b>1720.00.00.00.00</b>	<b>TRANSFERÊNCIAS DOS ESTADOS, E DO DISTRITO FEDERAL E SUAS ENTIDADES</b>						<b>117.134.882,00</b>	<b>121.234.602,87</b>	<b>125.477.813,97</b>
1720.00.00.00.00	TRANSFERÊNCIAS DOS ESTADOS ESPECÍFICA EM						117.134.882,00	121.234.602,87	125.477.813,97
<b>1728.01.00.00.00</b>	<b>PARTICIPAÇÃO NA RECEITA DOS ESTADOS</b>						<b>103.260.000,00</b>	<b>106.874.100,00</b>	<b>110.614.693,50</b>
1728.01.10.00.00	COTA-PARTE DO ICMS						118.000.000,00	122.130.000,00	126.404.550,00
1728.01.11.00.00	COTA-PARTE DO ICMS-PRINCIPAL						118.000.000,00	122.130.000,00	126.404.550,00
1728.01.11.00.01	COTA-PARTE DO ICMS-PRINCIPAL - REC. LIVRE - 60%	0	1	00	P	000	62.540.000,00	64.728.000,00	66.984.411,50
1728.01.11.00.02	COTA-PARTE DO ICMS-PRINCIPAL - EDUCAÇÃO - 25%	7	2	01	P	025	31.860.000,00	32.875.100,00	34.129.228,50
1728.01.11.00.03	COTA-PARTE DO ICMS-PRINCIPAL - SAÚDE - 15%	6	2	02	P	015	23.600.000,00	24.426.000,00	25.280.910,00
9728.01.11.00.00	DEDUÇÃO DA RECEITA PARA FORMAÇÃO FUNDEF-PRINCIPAL - ICMS	7	2	01	P	025	(23.600.000,00)	(24.426.000,00)	(25.280.910,00)
<b>1728.01.20.00.00</b>	<b>COTA-PARTE DO IPVA</b>						<b>9.500.000,00</b>	<b>9.832.500,00</b>	<b>10.176.637,50</b>
1728.01.21.00.00	COTA-PARTE DO IPVA-PRINCIPAL						9.500.000,00	9.832.500,00	10.176.637,50
1728.01.21.00.01	COTA-PARTE DO IPVA-PRINCIPAL - REC. LIVRE - 60%	0	1	00	P	000	5.035.000,00	5.211.225,00	5.385.617,88
1728.01.21.00.02	COTA-PARTE DO IPVA-PRINCIPAL - EDUCAÇÃO - 25%	7	2	01	P	025	2.565.000,00	2.654.775,00	2.747.692,13
1728.01.21.00.03	COTA-PARTE DO IPVA-PRINCIPAL - SAÚDE - 15%	6	2	02	P	015	1.900.000,00	1.966.500,00	2.035.327,50
9728.01.21.00.00	DEDUÇÃO DA RECEITA DO IPVA-PRINCIPAL-FUNDEF	7	2	01	P	025	(1.900.000,00)	(1.966.500,00)	(2.035.327,50)
<b>1728.01.30.00.00</b>	<b>COTA-PARTE DO IPI MUNICÍPIOS</b>						<b>1.400.000,00</b>	<b>1.449.000,00</b>	<b>1.499.715,00</b>
1728.01.31.00.00	COTA-PARTE DO IPI MUNICÍPIOS-PRINCIPAL						1.400.000,00	1.449.000,00	1.499.715,00
1728.01.31.00.01	COTA-PARTE DO IPI MUNICÍPIOS-PRINCIPAL - REC. LIVRE - 60%	0	1	00	P	000	742.000,00	767.970,00	794.645,65
1728.01.31.00.02	COTA-PARTE DO IPI MUNICÍPIOS-PRINCIPAL - EDUCAÇÃO - 25%	7	2	01	P	025	378.000,00	391.230,00	404.823,05
1728.01.31.00.03	COTA-PARTE DO IPI MUNICÍPIOS-PRINCIPAL - SAÚDE - 15%	6	2	02	P	015	280.000,00	289.800,00	299.943,00
9728.01.31.00.00	DEDUÇÃO DA RECEITA PARA FORMAÇÃO FUNDEF-PRINCIPAL - IPI MUNICÍPIOS	7	2	01	P	025	(280.000,00)	(289.800,00)	(299.943,00)
<b>1728.01.40.00.00</b>	<b>COTA-PARTE DA CIDE</b>						<b>140.000,00</b>	<b>144.900,00</b>	<b>149.971,50</b>
1728.01.41.00.00	COTA-PARTE DA CIDE-PRINCIPAL						140.000,00	144.900,00	149.971,50
<b>1728.03.00.00.00</b>	<b>TRANSFERÊNCIAS DE RECURSOS DO ESTADO PARA PROGRAMAS DE SAÚDE</b>						<b>3.394.400,00</b>	<b>3.513.204,00</b>	<b>3.636.166,14</b>
1728.03.10.00.00	TRANSFERÊNCIAS DE RECURSOS DO ESTADO PARA PROGRAMAS DE SAÚDE						3.394.400,00	3.513.204,00	3.636.166,14
<b>1728.03.11.00.00</b>	<b>TRANSFERÊNCIAS DE RECURSOS DO ESTADO PARA PROGRAMAS DE SAÚDE - PRINCIPAL</b>						<b>3.394.400,00</b>	<b>3.513.204,00</b>	<b>3.636.166,14</b>
1728.03.11.01.00	INCENTIVO ESTADUAL - PSE	8	2	14	P	111	800.000,00	828.000,00	856.960,00
1728.03.11.02.00	INCENTIVO ESTADUAL - SAMU	8	2	14	P	110	994.400,00	1.029.204,00	1.065.226,14
1728.03.11.03.00	INCENTIVO ESTADUAL - LACEN	8	2	14	P	119	800.000,00	828.000,00	856.960,00
1728.03.11.04.00	INCENTIVO ESTADUAL - ALH	8	2	14	P	111	400.000,00	414.000,00	428.490,00
1728.03.11.05.00	INCENTIVO ESTADUAL - S.I.A	8	2	14	P	111	400.000,00	414.000,00	428.490,00
<b>1728.07.00.00.00</b>	<b>TRANSFERÊNCIAS DE ESTADOS DESTINADA A ASSISTÊNCIA SOCIAL</b>						<b>460.000,00</b>	<b>476.100,00</b>	<b>492.763,50</b>
1728.07.10.00.00	TRANSFERÊNCIAS DE ESTADOS DESTINADA A ASSISTÊNCIA SOCIAL						460.000,00	476.100,00	492.763,50
<b>1728.07.11.00.00</b>	<b>TRANSFERÊNCIAS DE ESTADOS DESTINADA A ASSISTÊNCIA SOCIAL-PRINCIPAL</b>						<b>460.000,00</b>	<b>476.100,00</b>	<b>492.763,50</b>
1728.07.11.01.00	BLOCO PROTEÇÃO SOCIAL BÁSICA						149.000,00	154.215,00	159.612,53
1728.07.11.01.01	PBIV - PISO BÁSICO FIXO	8	2	28	P	203	104.000,00	107.640,00	111.407,40
1728.07.11.01.02	PBIV - PISO BÁSICO VARIÁVEL	8	2	28	P	205	45.000,00	46.575,00	48.205,13
<b>1728.07.11.02.00</b>	<b>BLOCO PROTEÇÃO SOCIAL ESPECIAL</b>						<b>300.000,00</b>	<b>310.500,00</b>	<b>321.387,50</b>
1728.07.11.02.01	PRMC - PISO FIXO DE MÉDIA COMPLEXIDADE	8	2	28	P	204	200.000,00	207.000,00	214.250,00
1728.07.11.02.02	PACI - PISO DE ALTA COMPLEXIDADE 1	8	2	28	P	195	50.000,00	51.750,00	53.561,25
1728.07.11.02.03	PTMC - PISO DE TRANSIÇÃO DE MÉDIA COMPLEXIDADE	8	2	28	P	210	45.000,00	46.575,00	48.205,13
1728.07.11.02.04	PTMC - PISO FIXO DE MÉDIA COMPLEXIDADE LA.PSC.	8	2	28	P	206	5.000,00	5.175,00	5.350,13
<b>1728.07.11.03.00</b>	<b>BLOCO PROTEÇÃO SOCIAL ESPECIAL</b>						<b>11.000,00</b>	<b>11.385,00</b>	<b>11.783,48</b>
1728.07.11.03.01	BENEFÍCIOS EVENTUAIS	8	2	28	P	201	11.000,00	11.385,00	11.783,48
<b>1728.10.00.00.00</b>	<b>TRANSFERÊNCIAS CONVÊNIO DOS ESTADOS E DO DISTRITO FEDERAL E DE SUAS ENTIDADES</b>						<b>9.862.982,00</b>	<b>10.288.186,37</b>	<b>10.585.472,89</b>
1728.10.10.00.00	TRANSFERÊNCIA DE CONVÊNIO DOS ESTADOS PARA O SISTEMA ÚNICO DE SAÚDE- SUS						5.780.900,00	5.983.231,50	6.192.644,60
1728.10.11.00.00	TRANSFERÊNCIA DE CONVÊNIO DOS ESTADOS PARA O SISTEMA ÚNICO DE SAÚDE- SUS-PRINCIPAL						5.780.900,00	5.983.231,50	6.192.644,60
1728.10.11.01.00	SISTEMO UTI-IPVA	8	2	23	P	178	5.780.900,00	5.983.231,50	6.192.644,60
1728.10.20.00.00	TRANSFERÊNCIAS CONVÊNIO ESTADO DESTINADAS A PROGRAMA DE EDUCAÇÃO						500,00	517,50	535,61


 PREFEITURA MUNICIPAL DE PAULO AFONSO ESTADO DA BAHIA									
ANEXO XIII - DEMONSTRATIVO DA EVOLUÇÃO DA RECEITA NO ÚLTIMO ANO E A SUA PROJEÇÃO PARA OS DOIS SEQUINTE ANOS QUE SE REFERIREM (LOA)									
ESTADO DA BAHIA PREFEITURA MUNICIPAL DE PAULO AFONSO									
CÓDIGO	DENOMINAÇÃO	IBUSO	GDR	FONTES	PF	DDR	PROJEÇÃO		
							2021	2022	2023
1728.10.21.00.00	TRANSFERÊNCIAS CONVENIO ESTADO DESTINADAS A PROGRAMA DE EDUCACAO - PRINCIPAL						500,00	517,50	535,61
1728.10.21.01.00	PIETI - TRANSPORTE ESCOLAR						500,00	517,50	535,61
1728.10.90.00.00	OUTRAS TRANSFERÊNCIAS DE CONVENIO DOS ESTADOS						4.081.582,00	4.224.437,37	4.372.292,68
1728.10.91.00.00	OUTRAS TRANSFERÊNCIAS DE CONVENIO DOS ESTADOS-PRINCIPAL						4.081.582,00	4.224.437,37	4.372.292,68
1728.10.91.01.00	CONVENIO SANEAMENTO						4.081.582,00	4.224.437,37	4.372.292,68
1728.99.00.00.00	OUTRAS TRANSFERÊNCIAS DOS ESTADOS						157.500,00	163.012,50	168.717,94
1728.99.10.00.00	OUTRAS TRANSFERÊNCIAS DOS ESTADOS - PRINCIPAL						157.500,00	163.012,50	168.717,94
1728.99.11.01.00	TRANSFERENCIAS FIEIS LEI 9832						500,00	517,50	535,61
1728.99.11.02.00	TRANSFERENCIA FCBA						157.000,00	162.495,00	168.182,33
1740.00.00.00.00	TRANSFERÊNCIAS DE INSTITUIÇÕES PRIVADAS						10.000,00	10.350,00	10.712,25
1740.00.10.00.00	TRANSFERÊNCIAS DE INSTITUIÇÕES PRIVADAS						10.000,00	10.350,00	10.712,25
1740.00.11.00.00	TRANSFERÊNCIAS DE INSTITUIÇÕES PRIVADAS-PRINCIPAL						10.000,00	10.350,00	10.712,25
1740.00.11.01.00	Doações em Benefício de Crianças e Adolescentes - PJ - Principal - FMDCA						10.000,00	10.350,00	10.712,25
1750.00.00.00.00	TRANSFERÊNCIAS DE OUTRAS INSTITUIÇÕES PÚBLICAS						45.900.000,00	47.506.500,00	49.169.227,50
1750.00.00.00.00	TRANSFERÊNCIAS DE OUTRAS INSTITUIÇÕES PÚBLICAS - ESPECÍFICA E/M						45.900.000,00	47.506.500,00	49.169.227,50
1758.01.00.00.00	TRANSFERÊNCIAS DE RECURSOS DO FUNDEB						45.900.000,00	47.506.500,00	49.169.227,50
1758.01.10.00.00	TRANSFERÊNCIAS DE RECURSOS DO FUNDEB						45.900.000,00	47.506.500,00	49.169.227,50
1758.01.11.00.00	TRANSFERÊNCIAS DE RECURSOS DO FUNDEB-PRINCIPAL						45.900.000,00	47.506.500,00	49.169.227,50
1758.01.11.01.00	FUNDEB - PARCELA FPM						13.000.000,00	13.455.000,00	13.925.925,00
1758.01.11.01.00	FUNDEB - PARCELA FPM - 70%						9.340.000,00	9.687.000,00	10.026.666,00
1758.01.11.01.00	FUNDEB - PARCELA FPM - 30%						3.660.000,00	3.768.000,00	3.899.259,00
1758.01.11.02.00	FUNDEB - PARCELA LC 87/96						200.000,00	207.000,00	214.245,00
1758.01.11.02.00	FUNDEB - PARCELA LC 87/96 - 70%						144.000,00	149.040,00	154.256,40
1758.01.11.02.00	FUNDEB - PARCELA LC 87/96 - 30%						56.000,00	57.960,00	59.988,60
1758.01.11.03.00	FUNDEB - PARCELA ICMS						21.500.000,00	22.252.500,00	23.031.337,50
1758.01.11.03.00	FUNDEB - PARCELA ICMS - 70%						15.480.000,00	16.021.800,00	16.582.563,00
1758.01.11.03.00	FUNDEB - PARCELA ICMS - 30%						6.020.000,00	6.230.700,00	6.448.774,50
1758.01.11.04.00	FUNDEB - PARCELA IPI						300.000,00	310.500,00	321.367,50
1758.01.11.04.00	FUNDEB - PARCELA IPI - 70%						216.000,00	223.560,00	231.364,50
1758.01.11.04.00	FUNDEB - PARCELA IPI - 30%						84.000,00	86.940,00	89.999,00
1758.01.11.05.00	FUNDEB - FPE						9.510.000,00	9.842.850,00	10.187.348,75
1758.01.11.05.00	FUNDEB - FPE - 70%						6.847.200,00	7.088.852,00	7.334.891,62
1758.01.11.05.00	FUNDEB - FPE - 30%						2.662.800,00	2.754.000,00	2.852.457,13
1758.01.11.06.00	FUNDEB - PARCELA IPVA						1.200.000,00	1.240.000,00	1.283.470,00
1758.01.11.06.00	FUNDEB - PARCELA IPVA - 70%						864.000,00	884.240,00	925.538,40
1758.01.11.06.00	FUNDEB - PARCELA IPVA - 30%						336.000,00	347.760,00	357.931,60
1758.01.11.07.00	FUNDEB - PARCELA ITCMD						150.000,00	155.250,00	160.681,75
1758.01.11.07.00	FUNDEB - PARCELA ITCMD - 70%						108.000,00	111.780,00	115.692,30
1758.01.11.07.00	FUNDEB - PARCELA ITCMD - 30%						42.000,00	43.470,00	44.989,45
1758.01.11.08.00	FUNDEB - PARCELA ITR						40.000,00	41.400,00	42.840,00
1758.01.11.08.00	FUNDEB - PARCELA ITR - 70%						28.800,00	29.808,00	30.851,28
1758.01.11.08.00	FUNDEB - PARCELA ITR - 30%						11.200,00	11.592,00	11.997,72
1900.00.00.00.00	OUTRAS RECEITAS CORRENTES						1.372.000,00	1.420.925,00	1.469.730,76
1910.00.00.00.00	MULTAS ADMINISTRATIVAS, CONTRATUAIS E JUDICIAIS						555.000,00	574.425,00	594.629,88
1910.01.00.00.00	MULTAS PREVISTAS EM LEGISLAÇÃO ESPECÍFICA						540.000,00	558.900,00	578.461,50
1910.01.10.00.00	MULTAS PREVISTAS EM LEGISLAÇÃO ESPECÍFICA						540.000,00	558.900,00	578.461,50
1910.01.11.00.00	MULTAS PREVISTAS EM LEGISLAÇÃO ESPECÍFICA-PRINCIPAL						540.000,00	558.900,00	578.461,50
1910.01.11.01.00	MULTAS PREVISTAS NA LEGISLAÇÃO DE TRÂNSITO						500.000,00	517.500,00	535.612,50
1910.01.11.02.00	MULTAS POR AUTO INFRAÇÃO						40.000,00	41.400,00	42.848,00
1910.06.00.00.00	MULTAS POR DANOS AMBIENTAIS						10.000,00	10.350,00	10.712,25
1910.06.10.00.00	MULTAS ADMINISTRATIVAS POR DANOS AMBIENTAIS						10.000,00	10.350,00	10.712,25
1910.06.11.00.00	MULTAS ADMINISTRATIVAS POR DANOS AMBIENTAIS - PRINCIPAL						10.000,00	10.350,00	10.712,25
1910.07.00.00.00	MULTAS APLICADAS PELO TRIBUNAL DE CONTAS						5.000,00	5.175,00	5.356,13
1910.07.10.00.00	MULTAS APLICADAS PELO TRIBUNAL DE CONTAS						5.000,00	5.175,00	5.356,13
1910.07.11.00.00	MULTAS APLICADAS PELO TRIBUNAL DE CONTAS-PRINCIPAL						5.000,00	5.175,00	5.356,13
1910.07.11.01.00	MULTAS APLICADAS PELO TRIBUNAL DE CONTAS-PRINCIPAL						5.000,00	5.175,00	5.356,13
1920.00.00.00.00	INDENIZAÇÕES, RESTITUIÇÕES E RESSARCIMENTOS						306.000,00	318.710,00	327.794,85
1921.00.00.00.00	INDENIZAÇÕES						30.000,00	31.050,00	32.136,75
1921.00.00.00.00	OUTRAS INDENIZAÇÕES						30.000,00	31.050,00	32.136,75
1921.00.10.00.00	OUTRAS INDENIZAÇÕES						30.000,00	31.050,00	32.136,75
1921.00.11.00.00	OUTRAS INDENIZAÇÕES-PRINCIPAL						30.000,00	31.050,00	32.136,75



**ANEXO XIII - DEMONSTRATIVO DA EVOLUÇÃO DA RECEITA NO ÚLTIMO ANO E A SUA PROJEÇÃO PARA OS DOIS SEQUINTE ANOS À QUE SE REFERIREM (LOA)**

ESTADO DA BAHIA  
PREFEITURA MUNICIPAL DE PAULO AFONSO

CÓDIGO	DENOMINAÇÃO	IBUSO	GDR	FONTES	PF	DDR	PROJEÇÃO		
							2021	2022	2023
1922.00.00.00.00	RESTITUIÇÕES						274.000,00	283.590,00	293.515,65
1922.01.00.00.00	RESTITUIÇÕES CONVENIOS						10.000,00	10.350,00	10.712,25
1922.01.10.00.00	RESTITUIÇÕES CONVENIOS-PRIMARIAS						10.000,00	10.350,00	10.712,25
1922.01.11.00.00	RESTITUIÇÕES CONVENIOS PRIMARIAS- PRINCIPAL	9	2	24	P	188	10.000,00	10.350,00	10.712,25
1922.06.00.00.00	RESTITUIÇÃO DE DESPESAS DE EXERCÍCIOS ANTERIORES						100.000,00	103.500,00	107.122,50
1922.06.10.00.00	RESTITUIÇÃO DE DESPESAS DE EXERCÍCIOS ANTERIORES						100.000,00	103.500,00	107.122,50
1922.06.11.00.00	RESTITUIÇÃO DE DESPESAS DE EXERCÍCIOS ANTERIORES-PRINCIPAL	0	1	00	P	000	100.000,00	103.500,00	107.122,50
1922.99.00.00.00	OUTRAS RESTITUIÇÕES						164.000,00	169.740,00	175.680,90
1922.99.10.00.00	OUTRAS RESTITUIÇÕES-PRINCIPAL						164.000,00	169.740,00	175.680,90
1922.99.11.07.00	OUTRAS RESTITUIÇÕES-PRINCIPAL-OUTRAS RESTITUIÇÕES						164.000,00	169.740,00	175.680,90
1922.99.11.07.01	RESTITUIÇÕES MDE	9	2	15	P	169	4.000,00	4.140,00	4.284,90
1922.99.11.07.02	RESTITUIÇÕES PMPA	0	1	00	P	000	150.000,00	156.250,00	160.683,75
1922.99.11.07.03	RESTITUIÇÕES FMS	0	1	14	P	078	2.000,00	2.070,00	2.142,45
1922.99.11.07.04	RESTITUIÇÕES PMPA 2º	9	2	29	P	237	8.000,00	8.290,00	8.569,80
1923.00.00.00.00	RESSARCIMENTOS						2.000,00	2.070,00	2.142,45
1923.00.00.00.00	OUTROS RESSARCIMENTOS						2.000,00	2.070,00	2.142,45
1923.00.10.00.00	OUTROS RESSARCIMENTOS						2.000,00	2.070,00	2.142,45
1923.00.11.00.00	OUTROS RESSARCIMENTOS-PRINCIPAL	0	1	00	P	000	2.000,00	2.070,00	2.142,45
1990.00.00.00.00	DEMAS RECEITAS CORRENTES						511.000,00	528.885,00	547.395,98
1990.00.00.00.00	OUTRAS RECEITAS						511.000,00	528.885,00	547.395,98
1990.00.10.00.00	OUTRAS RECEITAS -PRIMARIAS						511.000,00	528.885,00	547.395,98
1990.00.11.00.00	OUTRAS RECEITAS -PRIMARIAS						500.000,00	517.500,00	535.612,50
1990.00.11.01.00	OUTRAS RECEITAS -PRIMARIAS-PRINCIPAL						500.000,00	517.500,00	535.612,50
1990.00.12.00.00	OUTRAS RECEITAS -PRIMARIAS-MULTAS E JUROS	0	1	00	P	000	10.000,00	10.350,00	10.712,25
1990.00.12.01.00	OUTRAS RECEITAS -PRIMARIAS-MULTAS E JUROS- PRINCIPAL	0	1	00	P	000	10.000,00	10.350,00	10.712,25
1990.00.13.00.00	OUTRAS RECEITAS -PRIMARIAS-DÍVIDA ATIVA						1.000,00	1.035,00	1.071,23
1990.00.13.01.00	OUTRAS RECEITAS -PRIMARIAS-DÍVIDA ATIVA-PRINCIPAL	0	1	00	P	000	1.000,00	1.035,00	1.071,23
2.0.0.0.00.00.00.00	RECEITAS DE CAPITAL						6.415.000,00	6.639.525,00	6.871.908,38
2100.00.00.00.00	OPERAÇÕES DE CRÉDITO						99.000,00	102.465,00	106.051,28
2110.00.00.00.00	OPERAÇÕES DE CRÉDITO - MERCADO INTERNO						99.000,00	102.465,00	106.051,28
2112.00.00.00.00	OPERAÇÕES DE CRÉDITO CONTRATUAIS - MERCADO INTERNO						99.000,00	102.465,00	106.051,28
2112.00.10.00.00	OPERAÇÕES DE CRÉDITO CONTRATUAIS - MERCADO INTERNO						99.000,00	102.465,00	106.051,28
2112.00.11.00.00	OPERAÇÕES DE CRÉDITO CONTRATUAIS - MERCADO INTERNO-PRINCIPAL	0	2	90	P	000	99.000,00	102.465,00	106.051,28
2200.00.00.00.00	ALIENAÇÃO DE BENS						25.000,00	25.875,00	26.789,63
2210.00.00.00.00	ALIENAÇÃO DE BENS IMÓVEIS						10.000,00	10.350,00	10.712,25
2213.00.00.00.00	ALIENAÇÃO DE BENS IMÓVEIS E SEMOVENTES						10.000,00	10.350,00	10.712,25
2213.00.10.00.00	ALIENAÇÃO DE BENS IMÓVEIS E SEMOVENTES						10.000,00	10.350,00	10.712,25
2213.00.11.00.00	ALIENAÇÃO DE BENS IMÓVEIS E SEMOVENTES-PRINCIPAL	0	2	92	P	254	10.000,00	10.350,00	10.712,25
2220.00.00.00.00	ALIENAÇÃO DE BENS IMÓVEIS						15.000,00	15.525,00	16.068,38
2220.00.10.00.00	ALIENAÇÃO DE BENS IMÓVEIS-PRINCIPAL						15.000,00	15.525,00	16.068,38
2220.00.11.00.00	ALIENAÇÃO DE BENS IMÓVEIS-PRINCIPAL	0	2	92	P	254	15.000,00	15.525,00	16.068,38
2400.00.00.00.00	TRANSFERÊNCIAS DE CAPITAL						6.291.000,00	6.511.185,00	6.739.074,48
2410.00.00.00.00	TRANSFERÊNCIAS DA UNIDADE E DE SUAS ENTIDADES						6.281.000,00	6.500.835,00	6.728.364,23
2418.00.00.00.00	TRANSFERÊNCIAS DA UNIDADE						6.281.000,00	6.500.835,00	6.728.364,23
2418.04.00.00.00	TRANSFERÊNCIA DE RECURSOS DO SISTEMA ÚNICO DE SAÚDE - SUS- Bloco de Estruturação da Rede de Serviços Públicos de Saúde						2.626.000,00	2.717.910,00	2.813.036,85
2418.04.10.00.00	TRANSFERÊNCIA DE RECURSOS DO SISTEMA ÚNICO DE SAÚDE - SUS-ATENÇÃO PRIMARIA						1.126.000,00	1.165.410,00	1.206.199,35
2418.04.11.00.00	TRANSFERÊNCIA DE RECURSOS DO SISTEMA ÚNICO DE SAÚDE - SUS-ATENÇÃO PRIMARIA-PRINCIPAL						1.126.000,00	1.165.410,00	1.206.199,35
2418.04.11.01.00	ESTRUTUR. DE UNIDADES DE SAÚDE-EQUIPAMENTOS	9	2	14	P	120	700.000,00	724.500,00	749.892,50
2418.04.11.02.00	Programa de Requalificação de UBS - Reformas	9	2	14	P	109	250.000,00	259.785,00	268.877,48
2418.04.11.03.00	ESTRUT. DA ATENÇÃO À SAÚDE BUCAL	9	2	14	P	109	175.000,00	181.125,00	187.464,38
2418.04.20.00.00	TRANSFERÊNCIA DE RECURSOS DO SISTEMA ÚNICO DE SAÚDE - SUS-ATENÇÃO ESPECIALIZADA						1.500.000,00	1.552.500,00	1.606.837,50
2418.04.21.00.00	TRANSFERÊNCIA DE RECURSOS DO SISTEMA ÚNICO DE SAÚDE - SUS-ATENÇÃO ESPECIALIZADA-PRINCIPAL						1.500.000,00	1.552.500,00	1.606.837,50
2418.04.21.01.00	ESTRUT. DE UNID. DE ATENÇÃO ESPECIALIZADA	9	2	14	P	109	1.500.000,00	1.552.500,00	1.606.837,50
2418.05.00.00.00	TRANSFERÊNCIAS DE RECURSOS DESTINADOS A PROGRAMA DE EDUCAÇÃO						1.187.000,00	1.228.545,00	1.271.544,08
2418.05.00.00.00	TRANSFERÊNCIAS DE RECURSOS DESTINADOS A PROGRAMA DE EDUCAÇÃO						1.187.000,00	1.228.545,00	1.271.544,08
2418.05.01.00.00	TRANSFERÊNCIAS DE RECURSOS DESTINADOS A PROGRAMA DE EDUCAÇÃO-PRINCIPAL						1.187.000,00	1.228.545,00	1.271.544,08
2418.05.01.01.00	CONSTRUÇÃO DE QUADRA POLIESPORTIVAS	9	2	15	P	168	100.000,00	103.500,00	107.122,50
2418.05.01.02.00	CONSTRUÇÃO DE QUADRA POLIESPORTIVAS - COBERTURA	9	2	15	P	167	100.000,00	103.500,00	107.122,50
2418.05.01.03.00	CONSTRUÇÃO DE CRECHES	9	2	15	P	165	297.045,00	297.045,00	307.441,58
2418.05.01.04.00	PAR-INFRAESTRUTURA ESCOLAR-CONSTRUÇÃO INFANTIL	9	2	15	P	153	100.000,00	103.500,00	107.122,50
2418.05.01.05.00	CAMINHO DA ESCOLA - ÔNIBUS PRONACAMPO	9	2	15	P	153	500.000,00	517.500,00	535.612,50
2418.05.01.06.00	PAR-INFRAESTRUTURA ESCOLAR-CONSTRUÇÃO URBANA	9	2	15	P	153	100.000,00	103.500,00	107.122,50
2418.10.00.00.00	TRANSFERÊNCIA DE RECURSOS DO SISTEMA ÚNICO DE SAÚDE - SUS- Bloco de Estruturação da Rede de Serviços Públicos de Saúde						2.467.500,00	2.553.862,50	2.643.247,69
2418.10.00.00.00	TRANSFERÊNCIA DE RECURSOS DO SISTEMA ÚNICO DE SAÚDE - SUS- Bloco de Estruturação da Rede de Serviços Públicos de Saúde						2.467.500,00	2.553.862,50	2.643.247,69
2418.10.01.00.00	OUTRAS TRANSFERÊNCIAS DE CONVENIO DA UNIAO						2.467.500,00	2.553.862,50	2.643.247,69
2418.10.01.00.00	OUTRAS TRANSFERÊNCIAS DE CONVENIO DA UNIAO-PRINCIPAL						2.467.500,00	2.553.862,50	2.643.247,69
2418.10.01.01.00	MINISTÉRIO DO DESENVOLVIMENTO SOCIAL E COMBATE A FOME						100.000,00	103.500,00	107.122,50
2418.10.01.01.01	MODERNIZAÇÃO DO BANCO DE ALIMENTOS	9	2	24	P	184	100.000,00	103.500,00	107.122,50

 PREFEITURA MUNICIPAL DE PAULO AFONSO ESTADO DA BAHIA									
ANEXO XIII - DEMONSTRATIVO DA EVOLUÇÃO DA RECEITA NO ÚLTIMO ANO E A SUA PROJEÇÃO PARA OS DOIS SEQUINTE ANOS À QUE SE REFERIREM (LOA)									
ESTADO DA BAHIA PREFEITURA MUNICIPAL DE PAULO AFONSO									
CÓDIGO	DENOMINAÇÃO	IBUSO	GDR	FONTES	PF	GDR	PROJEÇÃO		
							2021	2022	2023
2418.10.91.02.00	MINISTERIO DA AGRICULTURA, PECUARIA E ABASTECIMENTO						10.000,00	10.350,00	10.712,25
2418.10.91.02.01	PAVIMENTAÇÃO DE ESTRADAS VICINAIS DO POVOADO DO RIACHO E DO JUA								
2418.10.91.03.00	MINISTERIO DO TURISMO						150.000,00	155.250,00	160.683,75
2418.10.91.03.01	PAVIMENTAÇÃO DE RUAS E AVENIDAS								
2418.10.91.04.00	MINISTERIO DA CULTURA						20.000,00	20.700,00	21.424,50
2418.10.91.04.01	CONSTRUÇÃO DA PRAÇA DO PAC - PEC								
2418.10.91.05.00	MINISTERIO DO ESPORTE						600.000,00	621.000,00	642.735,00
2418.10.91.05.01	CONSTRUÇÃO DE 4 QUADRAS POLIESPORTIVAS								
2418.10.91.05.02	CONTRUÇÃO DO CIE III-CENTRO DE INICIAÇÃO DO ESPORTE								
2418.10.91.06.00	MINISTERIO DAS CIDADES						1.587.500,00	1.643.062,50	1.700.569,69
2418.10.91.06.01	PAVIMENTAÇÃO DE RUAS								
2418.10.91.06.02	PAVIM. DE RUAS: RODOVIARIO, SAL TORADO								
2418.10.91.06.03	PAVIM. DE RUAS: BAIRRO CARDEAL BRANDÃO								
2418.10.91.06.04	PAVIM. DE RUAS NA ZONA RURAL - SIJENE								
2418.99.00.00.00	OUTRAS TRANSFERÊNCIAS DA UNIÃO						500,00	517,50	535,61
2418.99.10.00.00	OUTRAS TRANSFERÊNCIAS DA UNIÃO - PRINCIPAL						500,00	517,50	535,61
2418.99.11.00.00	OUTRAS TRANSFERÊNCIAS DA UNIÃO - PRINCIPAL - TRANSFERÊNCIA ESPECIAL DA UNIÃO (ART. 166-A DA CRFB; EC 105/19)						500,00	517,50	535,61
2420.00.00.00.00	TRANSFERÊNCIA CONVÊNIO DOS ESTADOS E DISTR. FEDERAL E SUAS ENTIDADES						10.000,00	10.350,00	10.712,25
2428.00.00.00.00	TRANSFERÊNCIA CONVÊNIO DOS ESTADOS E DISTR. FEDERAL E SUAS ENTIDADES						10.000,00	10.350,00	10.712,25
2428.10.00.00.00	TRANSFERÊNCIA CONVÊNIO DOS ESTADOS E DISTR. FEDERAL E SUAS ENTIDADES						10.000,00	10.350,00	10.712,25
2428.10.90.00.00	OUTRAS TRANSFERÊNCIAS CONVÊNIO DOS ESTADOS						10.000,00	10.350,00	10.712,25
2428.10.91.00.00	OUTRAS TRANSFERÊNCIAS CONVÊNIO DOS ESTADOS -PRINCIPAL						10.000,00	10.350,00	10.712,25
2428.10.91.01.00	SEC. DESENVOLVIMENTO URBANO						10.000,00	10.350,00	10.712,25
2428.10.91.01.01	URBANIZAÇÃO DA RUA DA HARMONIA								
	RECEITA CORRENTE LÍQUIDA						333.565.000,00	345.260.475,00	357.344.991,63
	TOTAL GERAL						340.000.000,00	351.900.000,00	364.218.500,00



ESTADO DA BAHIA  
PREFEITURA MUNICIPAL DE PAULO AFONSO

**ANEXO XIV: ESTIMATIVA DA RECEITA POR FONTE DE RECURSO (2021-2023)**

PREFEITURA MUNICIPAL DE PAULO AFONSO  
IDUSO - IDENTIFICADOR DE USO

DENOMINAÇÃO	2021	2022	2023
0 - RECURSOS NÃO DESTINADOS À CONTRAPARTIDA	139.639.128,00	144.526.497,48	149.584.924,89
6 - RECURSOS NÃO DESTINADOS À CONTRAPARTIDA, DESTINADOS A APLICAÇÃO MINIMA EM AÇÕES DA SAUDE	45.291.400,00	46.876.599,00	48.517.279,97
7 - RECURSOS NÃO DESTINADOS À CONTRAPARTIDA, DESTINADOS A APLICAÇÃO MINIMA EM AÇÕES DA EDUCAÇÃO	21.793.890,00	22.556.676,15	23.346.159,82
8 - TRANSFERENCIAS E CONVENIOS DO ESTADO	14.068.382,00	14.560.775,37	15.070.402,51
9 - TRANSFERENCIAS E CONVENIOS DA UNIÃO	119.207.200,00	123.379.452,00	127.697.732,82
<b>TOTAL GERAL</b>	<b>340.000.000,00</b>	<b>351.900.000,00</b>	<b>364.216.500,00</b>

LOA 2021





ESTADO DA BAHIA  
PREFEITURA MUNICIPAL DE PAULO AFONSO

**ANEXO XIV: ESTIMATIVA DA RECEITA POR FONTE DE RECURSO (2021-2023)**

PREFEITURA MUNICIPAL DE PAULO AFONSO  
**GRUPO DE DESTINAÇÃO DE RECURSOS**

DENOMINAÇÃO	2021	2022	2023
1- RECURSOS DO TESOURO - EXERCÍCIO CORRENTE	129.527.210,00	134.060.662,35	138.752.785,53
2 - RECURSOS DE OUTRAS FONTES - EXERCÍCIO CORRENTE	210.472.790,00	217.839.337,65	225.463.714,47
<b>TOTAL GERAL</b>	<b>340.000.000,00</b>	<b>351.900.000,00</b>	<b>364.216.500,00</b>

LOA 2021



PREFEITURA MUNICIPAL DE PAULO AFONSO  
ESTADO DA BAHIA

**ANEXO XIV: ESTIMATIVA DA RECEITA POR FONTE DE RECURSO (2021-2023)**

**PREFEITURA MUNICIPAL DE PAULO AFONSO**

NATUREZA		2021	2022	2023	TOTAL
000	RECURSOS ORDINÁRIOS	129.529.710,00	134.063.249,85	138.755.463,59	402.348.423,44
001	25% - EDUCAÇÃO	21.793.890,00	22.556.676,15	23.346.159,82	67.696.725,97
002	15% - SAÚDE	45.291.400,00	46.876.599,00	48.517.279,97	140.685.278,97
004	SALÁRIO EDUCAÇÃO	2.400.000,00	2.484.000,00	2.570.940,00	7.454.940,00
009	LC 173 - RECURSOS VINCULADOS	500,00	517,50	535,61	1.553,11
010	FCBA	160.000,00	165.600,00	171.396,00	496.996,00
014	RECURSOS SUS	46.999.000,00	48.643.965,00	50.346.503,78	145.989.468,78
015	RECURSOS FNDE	3.500.000,00	3.622.500,00	3.749.287,50	10.871.787,50
016	RECURSOS CIDE	150.000,00	155.250,00	160.683,75	465.933,75
018	FUNDEB 60%	46.080.000,00	47.692.800,00	49.362.048,00	143.134.848,00
019	FUNDEB 40%	17.920.000,00	18.547.200,00	19.196.352,00	55.663.552,00
022	TRANSF. CONV.-EDUC	1.000,00	1.035,00	1.071,23	3.106,23
23	TRANSF. CONV.-SAUDE	5.832.000,00	6.036.120,00	6.247.384,20	18.115.504,20
024	TRANSF. CONV.-OUTROS	6.890.082,00	7.131.234,87	7.380.828,09	21.402.144,96
028	FEAS	500.000,00	517.500,00	535.612,50	1.553.112,50
029	RECURSOS FNAS	2.835.000,00	2.934.225,00	3.036.922,88	8.806.147,88
030	RECURSOS FIES	1.000,00	1.035,00	1.071,23	3.106,23
042	ROYALTIES / FUND. ESP/ COMPENS.	9.972.418,00	10.321.452,63	10.682.703,47	30.976.574,10
044	CESSÃO ONEROSA	2.000,00	2.070,00	2.142,45	6.212,45
055	TRANSFERÊNCIA ESPECIAL	2.000,00	2.070,00	2.142,45	6.212,45
090	OPERAÇÃO DE CRÉDITO INTERNA	100.000,00	103.500,00	107.122,50	310.622,50
092	ALIENAÇÃO DE BENS	35.000,00	36.225,00	37.492,88	108.717,88
095	FUNDEF	5.000,00	5.175,00	5.356,13	15.531,13
<b>TOTAL DA RECEITA</b>		<b>340.000.000,00</b>	<b>351.900.000,00</b>	<b>364.216.500,00</b>	<b>1.056.116.500,00</b>

LOA 2021



ESTADO DA BAHIA  
PREFEITURA MUNICIPAL DE PAULO AFONSO

**ANEXO XIV: ESTIMATIVA DA RECEITA POR FONTE DE RECURSO (2021-2023)**


PREFEITURA MUNICIPAL DE PAULO AFONSO  
GRUPO DE DESTINAÇÃO DE RECURSOS

DENOMINAÇÃO	2021	2022	2023
P - RECEITAS PRIMARIAS	340.000.000,00	351.900.000,00	364.216.500,00
F - RECEITAS FINANCEIRAS	-	-	-
<b>TOTAL GERAL</b>	<b>340.000.000,00</b>	<b>351.900.000,00</b>	<b>364.216.500,00</b>

LOA 2021

ESTADO DA BAHIA PREFEITURA MUNICIPAL DE PAULO AFONSO		ANEXO XIV: ESTIMATIVA DA RECEITA POR FONTE DE RECURSO (2021-2023)		
PREFEITURA MUNICIPAL DE PAULO AFONSO				
NATUREZA	RECEITA ESTIMADA			
	2021	2022	2023	
000	Ordinária Livre	129.249.710,00	133.773.449,85	138.455.520,59
025	Educação 25%	21.788.890,00	22.551.501,15	23.340.803,69
015	Saúde 15%	44.761.400,00	46.328.049,00	47.949.530,72
001	Receita de Remuneração de Recursos	1.880.200,00	1.946.007,00	2.014.117,25
010	FCBA - Fundo de Cultura da Bahia	157.000,00	162.495,00	168.182,33
014	Programas de Educação - Salário Educação	2.390.000,00	2.473.650,00	2.560.227,75
016	Contribuição de Intervenção do Domínio Público	140.000,00	144.900,00	149.971,50
018	FUNDEB 60%	46.008.000,00	47.618.280,00	49.284.919,80
019	FUNDEB 40%	17.892.000,00	18.518.220,00	19.166.357,70
026	FIES - Fundo de Investimento Econômico Social	500,00	517,50	535,61
027	Royalties\FEP - Fundo Especial	9.952.418,00	10.300.752,63	10.661.278,97
036	Centro de Especialidades Odontológicas CEO	50.000,00	51.750,00	53.561,25
041	FAEC - Exame Citopatológico do colo de utero	500.000,00	517.500,00	535.612,50
054	Incentivos Pontuais para as Ações e Serviços de Vigilância em Saúde	1.070.000,00	1.107.450,00	1.146.210,75
055	FAEC SIA - Nefrologia	7.800.000,00	8.073.000,00	8.355.555,00
076	Outras Transferências do Sistema Único de Saúde - SUS	2.000,00	2.070,00	2.142,45
080	Piso Fixo de Vigilância e Promoção da Saúde - PFVPS	100.000,00	103.500,00	107.122,50
081	Piso Fixo de Vigilância Sanitária PFVISA - Ações Estruturantes	700.000,00	724.500,00	749.857,50
082	Piso Fixo de Vigilância Sanitária PFVISA - Piso Estratégico	15.000,00	15.525,00	16.068,38
091	Programas de Saúde - PAB - Piso de Atenção Básica	10.062.000,00	10.414.170,00	10.778.665,95
095	FUNDEF PRECATORIOS	4.000,00	4.140,00	4.284,90
096	Serviço de Atendimento Móvel a Urgência - SAMU - UNIÃO	1.513.000,00	1.565.955,00	1.620.763,43
098	Teto Municipal - Rede Cegonha	300.000,00	310.500,00	321.367,50
100	Teto Municipal da Média e Alta Complexidade Ambulatorial e Hospitalar	17.516.600,00	18.129.681,00	18.764.219,84
103	Teto Municipal Rede Brasil sem Miséria	50.000,00	51.750,00	53.561,25
104	Teto Municipal Rede Saúde Mental	700.000,00	724.500,00	749.857,50
105	Incentivo no Âmbito do Programa Nacional de HIV/AIDS e DST	100.000,00	103.500,00	107.122,50
109	Requalificação de UBS -CONSTRUÇÃO, REFORMA E AMPLIAÇÃO	1.926.000,00	1.993.410,00	2.063.179,35
110	Serviço de Atendimento Móvel a Urgência - SAMU - ESTADO	994.400,00	1.029.204,00	1.065.226,14
111	Programas de Saúde - PSF - Programa Saúde da Família - ESTADO	1.600.000,00	1.656.000,00	1.713.960,00
119	INCENTIVO ESTADUAL - LACEN	800.000,00	828.000,00	856.980,00
120	OUTRAS TRANSFERÊNCIAS DE RECURSOS DA UNIÃO PARA PROGRAM	700.000,00	724.500,00	749.857,50
141	Programas de Educação - PDDE	20.000,00	20.700,00	21.424,50
142	Programa Nacional de Alimentação Escolar - AEE	25.000,00	25.875,00	26.780,63
143	Programa Nacional de Alimentação Escolar - PNAE Ensino Fundamental	1.000.000,00	1.035.000,00	1.071.225,00
144	Programa Nacional de Alimentação Escolar - Pré Escola	306.000,00	316.710,00	327.794,85
145	Programa Nacional de Alimentação Escolar PNAE Creche	180.000,00	186.300,00	192.820,50
146	Programa Nacional de Alimentação Escolar PNAE Médio	21.000,00	21.735,00	22.495,73
147	Programa Nacional de Alimentação Escolar - MAIS EDUCAÇÃO	20.000,00	20.700,00	21.424,50
148	Programa Nacional de Alimentação Escolar EJA	52.000,00	53.820,00	55.703,70

151	Programa Nacional de Apoio ao Transporte Escolar - PNATE Fundamental	300.000,00	310.500,00	321.367,50
152	Programa Nacional de Apoio ao Transporte Escolar - PNATE Infantil	25.000,00	25.875,00	26.780,63
153	Aquisição de Onibus e Equipamentos Escolares	700.000,00	724.500,00	749.857,50
154	Programa Nacional de Apoio ao Transporte Escolar - PNATE Médio	50.000,00	51.750,00	53.561,25
159	Plano de Ações Articuladas - PAR	20.000,00	20.700,00	21.424,50
162	Apoio a Creches	200.000,00	207.000,00	214.245,00
165	Construção de Creches/Proinfância	287.000,00	297.045,00	307.441,58
166	PAC - Construção de Quadra	100.000,00	103.500,00	107.122,50
167	Construção de Cobertura Quadra	100.000,00	103.500,00	107.122,50
169	Outras Transferências do FNDE	4.000,00	4.140,00	4.284,90
178	Transferências de Convênios da União destinados a Programas de Educação	4.082.482,00	4.225.368,87	4.373.256,78
179	Transferências de Convênios dos Estados destinados a Programas de Educação	5.830.900,00	6.034.981,50	6.246.205,85
184	Transferências de Convênios da União Destinadas a Programas de Assistência	260.000,00	269.100,00	278.518,50
188	Outras Transferências de Convênios da União	2.463.500,00	2.549.722,50	2.638.962,79
192	Outras Transferências de Convênios dos Estados	10.000,00	10.350,00	10.712,25
195	Piso de Alta Complexidade I ESTADO	50.000,00	51.750,00	53.561,25
201	Programa de Benefícios Eventuais/CRAS - ESTADO	11.000,00	11.385,00	11.783,48
203	PBF - Piso Básico Fixo ESTADO	104.000,00	107.640,00	111.407,40
204	Piso Fixo de Média Complexidade - ESTADO	200.000,00	207.000,00	214.245,00
205	Piso Variável de Média Complexidade - ESTADO	45.000,00	46.575,00	48.205,13
209	Piso de Alta Complexidade II ESTADO	5.000,00	5.175,00	5.356,13
210	PSE/Piso de Transição de Média Complexidade ESTADO	45.000,00	46.575,00	48.205,13
218	Índice de Gestão Descentralizada - Programa Bolsa Família	887.000,00	918.045,00	950.176,58
220	PSB/ Piso Básico Fixo	500.000,00	517.500,00	535.612,50
222	PSB/ SCFV	450.000,00	465.750,00	482.051,25
225	PSE/ Piso de Alta Complexidade I	100.000,00	103.500,00	107.122,50
226	PSE/ Piso de Alta Complexidade II	78.000,00	80.730,00	83.555,55
227	PSE/Piso de Transição de Média Complexidade	5.000,00	5.175,00	5.356,13
229	PSB/ BPC na Escola	8.000,00	8.280,00	8.569,80
230	IGDSUAS - Índice de Gestão Descentralizada do Sistema Único de Assistência	100.000,00	103.500,00	107.122,50
231	PSE/Piso Fixo de Média Complexidade I	299.000,00	309.465,00	320.296,28
237	Outras Transferências do Fundo Nacional de Assistência Social - FNAS	308.000,00	318.780,00	329.937,30
254	Alienação de Bens	25.000,00	25.875,00	26.780,63
<b>TOTAL DA RECEITA</b>		<b>340.000.000,00</b>	<b>351.900.000,00</b>	<b>364.216.500,00</b>
<b>LOA 2021</b>				

 PREFEITURA MUNICIPAL DE PAULO AFONSO  
ESTADO DA BAHIA  
LEI ORÇAMENTÁRIA ANUAL  
ANEXO DE METAS FISCAIS

**ANEXO XVII - DEMONSTRATIVO I**  
(Art. 4º, § 1º da L.C. 101/00)

**METAS ANUAIS**  
2021


ESPECIFICAÇÃO	2021			2022			2023		
	Valor Corrente (a)	Valor Constante	% PIB (a / PIB) x 100	Valor Corrente (b)	Valor Constante	% PIB (b / PIB) x 100	Valor Corrente (c)	Valor Constante	% PIB (c / PIB) x 100
Receita Total	340.000.000	328.502.415	0,119	351.900.000	328.502.415	0,117	364.216.500	328.502.415	0,115
Receitas Primárias (I)	337.995.800	326.565.990	0,119	349.825.653	326.565.990	0,116	362.069.551	326.565.990	0,114
Despesa Total	340.000.000	328.502.415	0,119	351.900.000	328.502.415	0,117	364.216.500	328.502.415	0,115
Despesas Primárias (II)	338.342.943	326.901.394	0,119	350.160.090	326.878.191	0,116	362.389.594	326.854.651	0,114
Resultado Primário (I - II)	(347.143)	(335.403)	-	(334.437)	(312.200)	-	(320.043)	(288.661)	-
Resultado Nominal	(530.315)	(512.382)	-	(546.225)	(509.906)	-	(562.611)	(507.443)	-
Dívida Pública Consolidada	7.575.730	7.319.546	0,003	7.803.002	7.284.186	0,003	8.037.092	7.248.997	0,003
Dívida Consolidada Líquida	(18.207.484)	(17.591.772)	-	(18.753.709)	(17.506.788)	-	(19.316.320)	(17.422.214)	-

**Nota:**  
- O cálculo das metas acima descritas foi realizado considerando-se o seguinte cenário macroeconômico:

VARIÁVEIS	2021	2022	2023
*PIB real do Estado (crescimento % anual)	3,20%	3,20%	3,20%
**Inflação Média (% anual) projetada com base em índice oficial de inflação	3,50%	3,50%	3,50%
***Projeção do PIB do Estado - R\$	284.955.988.078,97	300.913.523.411,39	318.065.594.245,81

**LOA PAULO AFONSO - 2021**

Lei Complementar nº 101 Art. 4º § 1º: Integrará o projeto de lei de diretrizes orçamentárias Anexo de Metas Fiscais, em que serão estabelecidas metas anuais, em valores correntes e constantes, relativas a receitas, despesas, resultados nominal e primário e montante da dívida pública, para o exercício a que se referirem e para os dois seguintes.

 PREFEITURA MUNICIPAL DE PAULO AFONSO  
ESTADO DA BAHIA  
LEI ORÇAMENTÁRIA ANUAL  
ANEXO DE METAS FISCAIS

**ANEXO XVII - DEMONSTRATIVO II**  
(Art. 4º, § 2º, I da L.C. 101/00)

**AVALIAÇÃO DO CUMPRIMENTO DAS METAS FISCAIS DO EXERCÍCIO ANTERIOR**  
**2021**

ESPECIFICAÇÃO	I-Metas Previstas	% PIB	II-Metas Realizadas	% PIB	Variação	
	2019		2019		Valor (c) = (b-a)	% (c/a) x 100
	(a)		(b)			
Receita Total	340.000.000	0,113	320.373.145	0,101	(19.626.855)	(5,77)
Receitas Primárias (I)	337.492.000	0,112	319.514.904	0,100	(17.977.096)	(5,33)
Despesa Total	340.000.000	0,113	326.950.182	0,103	(13.049.818)	(3,84)
Despesas Primárias (II)	338.497.000	0,112	324.717.712	0,102	(13.779.288)	(4,07)
Resultado Primário (I-II)	(1.005.000)	0,000	(5.202.808)	-0,002	(4.197.808)	417,69
Resultado Nominal	- 565.633	0,000	8.847.791	0,003	9.413.424	(1.664,23)
Dívida Pública Consolidada	8.043.966	0,003	7.140.852	0,002	(903.114)	(11,23)
Dívida Consolidada Líquida*	- 19.420.065	-0,006	(17.162.300)	-0,005	2.257.764	(11,63)

PIB Estadual Previsto e Realizado para 2019


ESPECIFICAÇÃO	VALOR - R\$
PIB Estadual Realizado para o exercício 2018	300.913.523.411
PIB Estadual Projetado para o exercício de 2019	318.065.594.246

**LOA PAULO AFONSO - 2021**

Lei Complementar nº 101, § 2º, inciso I:

§ 2º O Anexo conterá, ainda:

I - avaliação do cumprimento das metas relativas ao ano anterior;

 PREFEITURA MUNICIPAL DE PAULO AFONSO  
ESTADO DA BAHIA  
LEI ORÇAMENTÁRIA ANUAL  
ANEXO DE METAS FISCAIS

**ANEXO XVII - DEMONSTRATIVO III**  
(Art. 4º, § 2º, II da L.C. 101/00)

**METAS FISCAIS ATUAIS COMPARADAS COM AS FIXADAS NOS TRÊS EXERCÍCIOS ANTERIORES**  
2021

ESPECIFICAÇÃO	VALORES A PREÇOS CORRENTES											
	2018	2019	%	2020	%	2021	%	2022	%	2023	%	
Receita Total	331.767.756	320.373.145	(3,43)	379.729.600	18,53	340.000.000	(10,46)	351.900.000	3,50	364.216.500	3,50	
Receitas Primárias (I)	330.756.681	319.514.904	(3,40)	347.219.600	8,67	337.995.800	(2,66)	349.825.653	3,50	362.069.551	3,50	
Despesa Total	321.593.416	326.950.182	1,67	384.000.000	17,45	340.000.000	(11,46)	351.900.000	3,50	364.216.500	3,50	
Despesas Primárias (II)	318.442.327	324.717.712	1,97	382.421.850	17,77	338.342.943	(11,53)	350.160.090	3,49	362.389.594	3,49	
Resultado Primário (I - II)	12.314.354	(5.202.808)	(142,25)	(35.202.250)	576,60	(347.143)	(99,01)	(334.437)	(3,66)	(320.943)	(4,30)	
Resultado Nominal	(8.537.956)	8.847.791	(203,63)	(514.869)	(105,82)	(530.315)	3,00	(546.225)	3,00	(562.611)	3,00	
Dívida Pública Consolidada	7.057.797	7.140.852	1,18	7.355.078	3,00	7.575.730	3,00	7.803.002	3,00	8.037.092	3,00	
Dívida Consolidada Líquida*	(26.010.091)	(17.162.300)	(34,02)	(17.677.169)	3,00	(18.207.484)	3,00	(18.753.709)	3,00	(19.316.320)	3,00	

FONTE: SEPLAN/SEI/IBGE	VALORES A PREÇOS CONSTANTES											
	2018	2019	%	2020	%	2021	%	2022	%	2023	%	
Receita Total	358.456.143	331.842.503	(7,42)	393.323.920	18,53	328.502.415	(16,48)	328.502.415	-	328.502.415	-	
Receitas Primárias (I)	357.363.734	330.953.537	(7,39)	359.650.062	8,67	326.565.990	(9,20)	326.565.990	-	326.565.990	-	
Despesa Total	347.463.349	338.654.999	(2,54)	397.747.200	17,45	328.502.415	(17,41)	328.502.415	-	328.502.415	0,00	
Despesas Primárias (II)	344.058.777	336.342.606	(2,24)	396.112.552	17,77	326.901.394	(17,47)	326.878.191	(0,01)	326.854.651	(0,01)	
Resultado Primário (I - II)	13.304.957	(5.389.069)	(140,50)	(36.462.491)	576,60	(335.403)	(99,06)	(312.200)	(6,92)	(288.661)	(7,54)	
Resultado Nominal	(9.224.775)	9.164.542	(199,35)	(533.301)	(105,82)	(512.382)	(3,92)	(509.906)	(0,48)	(507.443)	(0,48)	
Dívida Pública Consolidada	7.625.547	7.396.495	(3,00)	7.618.390	3,00	7.319.546	(3,92)	7.284.186	(0,48)	7.248.997	(0,48)	
Dívida Consolidada Líquida	(28.102.421)	(17.776.711)	(36,74)	(18.310.012)	3,00	(17.591.772)	(3,92)	(17.506.788)	(0,48)	(17.422.214)	(0,48)	

Metodologia de Cálculo dos Valores Constantes

ÍNDICE DE INFLAÇÃO				
2018	2019	2020	2021	2023
3,75%	4,31%	3,58%	3,50%	3,50%

\* Inflação Média (% anual) projetada com base no Índice Nacional de Preços ao Consumidor Amplo - IPCA, divulgado pelo IBGE.

**LOA PAULO AFONSO - 2021**

**Lei Complementar nº 101 Art. 4º, § 2º, inciso II:**

§ 2º O Anexo conterá, ainda:

II - demonstrativo das metas anuais, instruído com memória e metodologia de cálculo que justifiquem os resultados pretendidos, comparando-as com as fixadas nos três exercícios anteriores, e evidenciando a consistência delas com as premissas e os objetivos da política econômica nacional;





PREFEITURA MUNICIPAL DE PAULO AFONSO  
ESTADO DA BAHIA  
LEI ORÇAMENTÁRIA ANUAL  
ANEXO DE METAS FISCAIS

**ANEXO XVII - DEMONSTRATIVO IV**

(Art. 4º, § 2º, III da L.C. 101/00)

**EVOLUÇÃO DO PATRIMÔNIO LÍQUIDO  
2021**

RESULTADO PATRIMONIAL*	2019	2018	2017
Saldo Patrimonial Inicial	47.235.286,50	37.131.606,30	28.471.625,62
Variações Ativas	457.635.499,54	450.448.233,63	304.635.569,40
Variações Passivas	391.956.598,51	403.212.947,13	267.503.963,10
<b>Saldo Patrimonial Final do Exercício</b>	<b>112.914.187,53</b>	<b>84.366.892,80</b>	<b>65.603.231,92</b>

**REGIME PREVIDENCIÁRIO**


PATRIMÔNIO LÍQUIDO	2019	2018	2017
Patrimônio/Capital			
Reservas			
Resultado Acumulado			
<b>TOTAL</b>	-	-	-

**O município não tem Regime de previdência própria**

**LOA PAULO AFONSO - 2021**

Lei Complementar nº 101/00 Art. 4º § 2º, inciso III:  
§ 2º O Anexo conterá, ainda:

III - evolução do patrimônio líquido, também nos últimos três exercícios, destacando a origem e a aplicação dos recursos obtidos com a alienação de ativos.

 PREFEITURA MUNICIPAL DE PAULO AFONSO  
ESTADO DA BAHIA  
LEI ORÇAMENTÁRIA ANUAL  
ANEXO DE METAS FISCAIS

**ANEXO XVII - DEMONSTRATIVO V**  
(Art. 4º, § 2º, III da L.C. 101/00)

**ORIGEM E APLICAÇÃO DOS RECURSOS OBTIDOS COM A ALIENAÇÃO DE ATIVOS**  
2021

RECEITAS REALIZADAS	2019 (a)	2018 (d)	2017
RECEITAS DE CAPITAL	<b>424.094,26</b>	<b>417.003,26</b>	-
ALIENAÇÃO DE ATIVOS	<b>424.094,26</b>	<b>417.003,26</b>	-
Alienação de Bens Móveis		<b>115.300,00</b>	
Alienação de Bens Imóveis	424.094,26	301.703,26	
<b>TOTAL (I)</b>	<b>424.094,26</b>	<b>417.003,26</b>	-
DESPESAS LIQUIDADAS	2019 (b)	2018 (e)	2017
APLICAÇÃO DOS RECURSOS DA ALIENAÇÃO DE ATIVOS	<b>424.094,26</b>	<b>417.003,26</b>	-
DESPESAS DE CAPITAL	<b>424.094,26</b>	<b>417.003,26</b>	-
Investimentos	<b>424.094,26</b>	<b>417.003,26</b>	-
Inversões Financeiras			
Amortização da Dívida			
DESPESAS CORRENTES DOS REGIMES DE PREVID.	-	-	-
Regime Geral de Previdência Social			
Regime Próprio dos Servidores Públicos			
<b>TOTAL (II)</b>	<b>424.094,26</b>	<b>417.003,26</b>	-
<b>SALDO FINANCEIRO (III)=(I-II)</b>	(c) = (a-b)+(f)	(f) = (d-e)+(g)	(g)
	-	-	-
<b>Valor (III)</b>			

**LOA PAULO AFONSO - 2021**

Lei Complementar nº 101/00 Art. 4º § 2º, inciso III:  
§ 2º O Anexo conterá, ainda:

III - evolução do patrimônio líquido, também nos últimos três exercícios, destacando a origem e a aplicação dos recursos obtidos com a alienação de ativos.



PREFEITURA MUNICIPAL DE PAULO AFONSO  
ESTADO DA BAHIA

LEI ORÇAMENTÁRIA ANUAL  
ANEXO DE METAS FISCAIS


**ANEXO XVII - DEMONSTRATIVO VI**

(Art. 4º, § 2º, IV, alínea a, da L.C. 101/00)

**RECEITAS E DESPESAS PREVIDENCIÁRIAS DO RPPS  
2021**

RECEITAS PREVIDENCIÁRIAS	2017	2018	2019
RECEITAS PREVIDENCIÁRIAS - RPPS (EXCETO INTRA-ORÇAMENTÁRIAS) (I)			
RECEITAS CORRENTES			
Receita de Contribuições			
Pessoal Civil			
Pessoal Militar			
Outras Receitas de Contribuições			
Compensação Previdenciária entre RGPS e RPPS			
Receita Patrimonial			
Receitas de Serviços			
Outras Receitas Correntes			
RECEITAS DE CAPITAL			
Alienação de Bens, direitos e ativos			
Amortização de Empréstimos			
Outras Receitas de Capital			
(-) DEDUÇÕES DA RECEITA			
RECEITAS PREVIDENCIÁRIAS - RPPS (INTRA-ORÇAMENTÁRIAS) (II)			
REPASSES PREVIDENCIÁRIOS RECEBIDOS PELO RPPS			
RECEITAS CORRENTES			
Receita de Contribuições			
Contribuição Patronal do Exercício			
Pessoal Civil			
Pessoal Militar			
Contribuição Patronal de Exercícios Anteriores			
Pessoal Civil			
Pessoal Militar			
Cobertura de Déficit Atuarial			
Regime de Débitos e Parcelamentos			
Receita Patrimonial			
Receita de Serviços			
Outras Receitas Correntes			
RECEITAS DE CAPITAL			
(-) DEDUÇÕES DA RECEITA			
<b>TOTAL DAS RECEITAS PREVIDENCIÁRIAS (III) = (I + II)</b>			

**Os Servidores do Município são contribuintes do Regime Geral de Previdência Social**

 **PREFEITURA MUNICIPAL DE PAULO AFONSO**  
**ESTADO DA BAHIA**

DESPESAS PREVIDENCIÁRIAS - RPPS (EXCETO INTRA-ORÇAMENTÁRIAS) (IV)	2017	2018	2019
<b>ADMINISTRAÇÃO GERAL</b>	-	-	-
Despesas Correntes			
Despesas de Capital			
<b>PREVIDÊNCIA SOCIAL</b>	-	-	-
Pessoal Civil			
Pessoal Militar			
Outras Despesas Previdenciárias			
Compensação Previdenciária do RPPS para o RGPS			
Demais Despesas Previdenciárias			
<b>DESPESAS PREVIDENCIÁRIAS - RPPS (INTRA-ORÇAMENTÁRIAS) (V)</b>			
<b>ADMINISTRAÇÃO</b>			
Despesas Correntes			
Despesas de Capital			
<b>TOTAL DAS DESPESAS PREVIDENCIÁRIAS (VI) = (IV + V)</b>			
<b>RESULTADO PREVIDENCIÁRIO (VII) = (III - VI)</b>			

**LOA PAULO AFONSO - 2021**

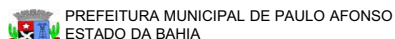
Lei Complementar nº 101/00 Art. 4º § 2º, inciso IV, alínea a:

§ 2º O Anexo conterá, ainda:

IV - avaliação da situação financeira e atuarial:

a) dos regimes geral de previdência social e próprio dos servidores públicos e do Fundo de Amparo ao Trabalhador;

<b>APORTES DE RECURSOS PARA O REGIME PRÓPRIO DE PREVIDÊNCIA DO SERVIDOR</b>	2017	2018	2019
<b>TOTAL DOS APORTES PARA O RPPS</b>			
Plano Financeiro			
Recursos para Cobertura de Insuficiências Financeiras			
Recursos para Formação de Reserva			
Outros Aportes para o RPPS			
Plano Previdenciário			
Recursos para Cobertura de Déficit Financeiro			
Recursos para Cobertura de Déficit Atuarial			
Outros Aportes para o RPPS			



LEI ORÇAMENTÁRIA ANUAL  
ANEXO DE METAS FISCAIS

**ANEXO XVII - DEMONSTRATIVO VI**  
(Art. 4º, § 2º, IV, alínea a, da L.C. 101/00)

**PROJEÇÃO ATUARIAL DO RPPS  
2021**

EXERCÍCIO	RECEITAS	DESPESAS	RESULTADO	SALDO FINANCEIRO
	PREVIDENCIÁRIAS	PREVIDENCIÁRIAS	PREVIDENCIÁRIO	DO EXERCÍCIO
	(a)	(b)	(c) = (a-b)	(d) = (d Exercício anterior) + (c)
				-

**LOA PAULO AFONSO - 2021**

Lei Complementar nº 101/00 Art. 4º § 2º, inciso IV, alínea a:  
§ 2º O Anexo conterá, ainda:

IV - avaliação da situação financeira e atuarial:

a) dos regimes geral de previdência social e próprio dos servidores públicos e do Fundo de Amparo ao Trabalhador;



PREFEITURA MUNICIPAL DE PAULO AFONSO  
ESTADO DA BAHIA

LEI ORÇAMENTÁRIA ANUAL  
ANEXO DE METAS FISCAIS

**ANEXO XVII - DEMONSTRATIVO VII**

(Art. 4º, § 2º, IV, alínea a, da L.C. 101/00)

**ESTIMATIVA E COMPENSAÇÃO DA RENÚNCIA DE RECEITA  
2021**

TRIBUTO	MODALIDADE	SETORES / PROGRAMAS / BENEFICIÁRIOS	RENÚNCIA DA RECEITA PREVISTA			COMPENSAÇÃO
			2021	2022	2023	
TOTAL			-	-	-	-

**LOA PAULO AFONSO - 2021**

Lei Complementar nº 101/00 Art. 4º § 2º, inciso V:

FONTE:

V - demonstrativo da estimativa e compensação de renúncia de receita e da margem de expansão das despesas obrigatórias de caráter continuado



PREFEITURA MUNICIPAL DE PAULO AFONSO  
ESTADO DA BAHIA  
LEI ORÇAMENTÁRIA ANUAL  
ANEXO DE METAS FISCAIS

**ANEXO XVII - DEMONSTRATIVO VIII**

(Art. 4º, § 2º, IV, alínea a, da L.C. 101/00)

**MARGEM DE EXPANSÃO DAS DESPESAS OBRIGATÓRIAS DE CARÁTER CONTINUADO  
2021**

EVENTO	Valor Previsto 2021
Aumento Permanente da Receita	<b>91.694.890,00</b>
(-) Transferências constitucionais	
(-) Transferências ao FUNDEB	<b>38.639.000,00</b>
Saldo Final do Aumento Permanente de Receita (I)	<b>53.055.890,00</b>
Redução Permanente de Despesa (II)	
Margem Bruta (III) = (I+II)	<b>53.055.890,00</b>
Saldo Utilizado da Margem Bruta (IV)	-
Impacto de Novas DOCC	-
Margem Líquida de Expansão de DOCC (III-IV)	<b>53.055.890,00</b>

**LOA PAULO AFONSO - 2021**

Lei Complementar nº 101/00 Art. 4º § 2º, inciso V:

§ 2º O Anexo conterá, ainda:

V - demonstrativo da estimativa e compensação de renúncia de receita e da margem de expansão das despesas obrigatórias de caráter continuado



PREFEITURA MUNICIPAL DE PAULO AFONSO  
ESTADO DA BAHIA

**ANEXO XVIII**

PREFEITURA MUNICIPAL DE PAULO AFONSO  
LEI ORÇAMENTÁRIA ANUAL  
ANEXO DE RISCOS FISCAIS  
**DEMONSTRATIVO DE RISCOS FISCAIS E PROVIDÊNCIAS**  
2021

LRF, art 4º, § 3º

R\$ 1,00

RISCOS FISCAIS		PROVIDÊNCIAS	
Descrição	Valor	Descrição	Valor
Restos a Pagar com prescrição interrompida	Os Riscos fiscais e passivos contingentes apresentados possuem mensuração imprecisa e de grande complexidade, desta forma justifica-se a não apresentação de valores neste campo.	Estes passivos contingentes, outros riscos e eventos fiscais capazes de afetar as contas públicas do município previstos na Lei de Diretrizes Orçamentárias, só poderão ser atendidos através da Reserva de Contingência, consignada à Lei Orçamentária do exercício.	Valor da Dotação orçamentária consignada para a reserva de contingência na lei Orçamentária anual de 2021.
Débitos não quitados com concessionários de Serviços Públicos			
Débitos que não tiveram negociações de parcelamento concluídas			
TOTAL		TOTAL	

**LOA PAULO AFONSO - 2021**

Lei Complementar nº 101/00 Art. 4º § 3º:

§ 3º A lei de diretrizes orçamentárias conterá Anexo de Riscos Fiscais, onde serão avaliados os passivos contingentes e outros riscos capazes de afetar as contas públicas, informando as providências a serem tomadas, caso se concretizem.





PREFEITURA MUNICIPAL DE PAULO  
AFONSO

ANEXO XIX: LIMITES CONSTITUCIONAIS - LEGISLATIVO

PREFEITURA MUNICIPAL DE PAULO AFONSO  
LIMITE DE DESPESAS DO LEGISLATIVO

Emenda Constitucional nº 58/2009

**RECEITA**

DENOMINAÇÃO	ESTIMATIVA		
	2021	2022	2023
<b>RECEITA TRIBUTÁRIA (I)</b>	<b>32.180.000,00</b>	<b>33.306.300,00</b>	<b>34.472.020,50</b>
IMPOSTOS	30.612.000,00	31.683.420,00	32.792.339,70
IPTU	3.197.000,00	2.273.895,00	2.353.481,33
IRRF	11.000.000,00	11.385.000,00	11.783.475,00
ITBI	2.410.000,00	2.484.000,00	2.570.940,00
ISS	14.005.000,00	14.495.175,00	15.002.506,13
TAXAS	1.568.000,00	1.622.880,00	1.679.680,80
Taxas p/ Exercício do Poder de Polícia	1.247.000,00	1.290.645,00	1.335.817,58
Taxas pela Prestação de Serviços	321.000,00	332.235,00	343.863,23
Cota-Parte do CIDE(II)	140.000,00	144.900,00	149.971,50
<b>TRANSFERÊNCIAS CONSTITUCIONAIS (III)</b>	<b>193.195.000,00</b>	<b>194.781.825,00</b>	<b>201.599.188,88</b>
Cota-Parte do FPM	64.000.000,00	61.065.000,00	63.202.275,00
Cota-Parte do ITR	15.000,00	15.525,00	16.068,38
ICMS - LC nº 87/96	280.000,00	289.800,00	299.943,00
Cota-Parte do ICMS	118.000.000,00	122.130.000,00	126.404.550,00
Cota-Parte do IPVA	9.500.000,00	9.832.500,00	10.176.637,50
Cota-Parte do IPI sobre Exportação	1.400.000,00	1.449.000,00	1.499.715,00
<b>TOTAL DAS RECEITAS (IV)=(I) + (II)+(III)</b>	<b>225.515.000,00</b>	<b>228.233.025,00</b>	<b>236.221.180,88</b>

**DESPESA**

DENOMINAÇÃO	ESTIMATIVA		
	2021	2022	2023
Valor Orçado para Repasse	12.000.000,00	12.720.000,00	13.483.200,00
LIMITE MAXIMO DO REPASSE (V) = (IV) * (4% a 7%)	13.530.900,00	13.693.981,50	14.173.270,85

118



PREFEITURA MUNICIPAL DE PAULO AFONSO  
ESTADO DA BAHIA

ANEXO XX: LIMITES CONSTITUCIONAIS - EDUCAÇÃO

PREFEITURA MUNICIPAL DE PAULO AFONSO  
LIMITE DE DESPESAS COM EDUCAÇÃO

Constituição Federal, artigo 212 / Emenda Constitucional nº 14 de 12/09/96

**RECEITA**

DENOMINAÇÃO	ESTIMATIVA		
	2021	2022	2023
<b>RECEITA TRIBUTÁRIA (I)</b>	<b>30.612.000,00</b>	<b>31.683.420,00</b>	<b>32.792.339,70</b>
IMPOSTOS	30.612.000,00	31.683.420,00	32.792.339,70
IPTU	3.197.000,00	3.308.895,00	3.424.706,33
IRRF	11.000.000,00	11.385.000,00	11.783.475,00
ITBI	2.410.000,00	2.494.350,00	2.581.652,25
ISS	14.005.000,00	14.495.175,00	15.002.506,13
<b>TRANSFERÊNCIAS CONSTITUCIONAIS (II)</b>	<b>193.195.000,00</b>	<b>199.956.825,00</b>	<b>206.955.313,88</b>
Cota-Parte do FPM	64.000.000,00	66.240.000,00	68.558.400,00
Cota-Parte do ITR	15.000,00	15.525,00	16.068,38
ICMS - LC nº 87/96	280.000,00	289.800,00	299.943,00
Cota-Parte do ICMS	118.000.000,00	122.130.000,00	126.404.550,00
Cota-Parte do IPVA	9.500.000,00	9.832.500,00	10.176.637,50
Cota-Parte do IPI sobre Exportação	1.400.000,00	1.449.000,00	1.499.715,00
(-) Deduções para formação do FUNDEB (III)	(38.639.000,00)	(39.991.365,00)	(41.391.062,78)
<b>TRANSFERÊNCIAS MULTIGOVERNAMENTAIS (IV)</b>	<b>64.000.000,00</b>	<b>66.240.000,00</b>	<b>68.558.400,00</b>
Transferências do FUNDEB	46.000.000,00	47.610.000,00	49.276.350,00
Complementação FUNDEB	18.000.000,00	18.630.000,00	19.282.050,00
<b>TOTAL DAS RECEITAS (V)=(I + II)</b>	<b>223.807.000,00</b>	<b>231.640.245,00</b>	<b>239.747.653,58</b>

**LIMITE DE DESPESAS COM EDUCAÇÃO - Constituição Federal, artigo 212 / Emenda Constitucional nº 14 de 12/09/96**

DENOMINAÇÃO	LIMITES		
	2021	2022	2023
<b>LIMITE MÍNIMO A SER APLICADO EM EDUCAÇÃO (EXCLUINDO FUNDEB)</b>	<b>17.312.750,00</b>	<b>17.918.696,25</b>	<b>18.545.850,62</b>

**FUNDEB**

DENOMINAÇÃO	VALOR A SER APLICADO		
	2021	2022	2023
<b>TRANSFERÊNCIAS MULTIGOVERNAMENTAIS (IV)</b>	<b>64.000.000,00</b>	<b>66.240.000,00</b>	<b>68.558.400,00</b>
Transferências do FUNDEB	46.000.000,00	47.610.000,00	49.276.350,00
Complementação FUNDEB	18.000.000,00	18.630.000,00	19.282.050,00
<b>LIMITE MÁXIMO (30%*IV)</b>	<b>25.600.000,00</b>	<b>26.496.000,00</b>	<b>27.423.360,00</b>
<b>LIMITE MÍNIMO (70% * IV)</b>	<b>38.400.000,00</b>	<b>39.744.000,00</b>	<b>41.135.040,00</b>

**ORÇAMENTO DA DESPESA**

DENOMINAÇÃO	VALOR ORÇADO		
	2021	2022	2023
Valor Orçado para Educação	92.649.890,00		
Despesas Vinculadas	5.901.000,00	6.107.535,00	6.321.298,73
Valor Líquido Orçado para Educação	86.748.890,00	(6.107.535,00)	(6.321.298,73)
<b>LIMITE MÍNIMO DO REPASSE (25% (I+II)+(IV-III))</b>	<b>85.793.890,00</b>	<b>88.796.676,15</b>	<b>91.904.559,82</b>
<b>ORÇADO MANUTENÇÃO E DESENVOLVIMENTO DO ENSINO - FUNDEB</b>	<b>64.000.000,00</b>	<b>66.240.000,00</b>	<b>68.558.400,00</b>
<b>LIMITE MÁXIMO (30%*IV)</b>	<b>17.920.000,00</b>	<b>18.547.200,00</b>	<b>19.196.352,00</b>
<b>LIMITE MÍNIMO (70% * IV)</b>	<b>46.080.000,00</b>	<b>47.692.800,00</b>	<b>49.362.048,00</b>
<b>ORÇADO MÍNIMO A SER APLICADO EM EDUCAÇÃO (EXCLUINDO FUNDEB)FT- 001</b>	<b>21.793.890,00</b>	<b>22.556.676,15</b>	<b>23.346.159,82</b>



PREFEITURA MUNICIPAL DE PAULO  
AFONSO

**ANEXO XXI: LIMITES CONSTITUCIONAIS - SAÚDE**

PREFEITURA MUNICIPAL DE PAULO AFONSO  
LIMITE DE DESPESAS COM SAÚDE

Emenda Constitucional nº 29/00

**RECEITA**

DENOMINAÇÃO	ESTIMATIVA		
	2021	2022	2023
<b>RECEITA TRIBUTÁRIA (I)</b>	<b>30.612.000,00</b>	<b>31.683.420,00</b>	<b>32.792.339,70</b>
IMPOSTOS	30.612.000,00	31.683.420,00	32.792.339,70
IPTU	3.197.000,00	3.308.895,00	3.424.706,33
IRRF	11.000.000,00	11.385.000,00	11.783.475,00
ITBI	2.410.000,00	2.494.350,00	2.581.652,25
ISS	14.005.000,00	14.495.175,00	15.002.506,13
<b>TRANSFERÊNCIAS CONSTITUCIONAIS (II)</b>	<b>193.195.000,00</b>	<b>199.956.825,00</b>	<b>206.955.313,88</b>
Cota-Parte do FPM	64.000.000,00	66.240.000,00	68.558.400,00
Cota-Parte do ITR	15.000,00	15.525,00	16.068,38
ICMS - LC nº 87/96	280.000,00	289.800,00	299.943,00
Cota-Parte do ICMS	118.000.000,00	122.130.000,00	126.404.550,00
Cota-Parte do IPVA	9.500.000,00	9.832.500,00	10.176.637,50
Cota-Parte do IPI sobre Exportação	1.400.000,00	1.449.000,00	1.499.715,00
<b>Transferência de Recursos do SUS (III)</b>	<b>40.476.600,00</b>	<b>41.893.281,00</b>	<b>43.359.545,84</b>
<b>TOTAL DAS RECEITAS (IV)=(I) + (II)</b>	<b>223.807.000,00</b>	<b>231.640.245,00</b>	<b>239.747.653,58</b>

**DESPESA**

DENOMINAÇÃO	VALOR A SER APLICADO		
	2021	2022	2023
Valor Orçado para SAÚDE (Receita)	98.125.300,00		
(-) REPASSES DO SUS	52.831.000,00	54.678.946,50	56.592.709,63
VALOR LÍQUIDO ORÇADO P/ SAÚDE (Receita)	45.294.300,00	(54.678.946,50)	(56.592.709,63)
LIMITE MÍNIMO DO REPASSE(15%)	45.291.400,00	34.746.036,75	35.962.148,04



PREFEITURA MUNICIPAL DE PAULO AFONSO  
ESTADO DA BAHIA

ANEXO XXII: LIMITE DA DESPESA COM PESSOAL DO PODER EXECUTIVO

**PREFEITURA MUNICIPAL DE PAULO AFONSO**  
**LIMITE DE DESPESAS COM PESSOAL**

Lei Complementar 101/00

**DESPESA**

DENOMINAÇÃO	ESTIMATIVA
	2021
<b>TOTAL APLICADO PODER EXECUTIVO</b>	<b>164.780.490,00</b>
<b>LIMITE DE APLICAÇÃO</b>	171.129.105,00
<b>RECEITA CORRENTE LÍQUIDA</b>	333.585.000,00
<b>% DE DESPESAS COM PESSOAL</b>	<b>49%</b>
<b>Limite Prudencial</b>	51,3%



PREFEITURA MUNICIPAL DE PAULO AFONSO  
ESTADO DA BAHIA

**ANEXO XXIII: COMPATIBILIDADE DA PROGRAMAÇÃO DA LOA E DO ANEXO DE METAS FISCAIS DA LDO (Art. 5º, Lei 101/00)**

(Art. 4º, § 1º da L.C. 101/00)

**PREFEITURA MUNICIPAL DE PAULO AFONSO  
COMPATIBILIZAÇÃO ENTRE LDO 2021 E LOA 2021**

ESPECIFICAÇÃO	2021		DIFERENÇA
	LDO	ORÇAMENTO	
<b>Receita Total</b>	340.000.000,00	340.000.000,00	-
<b>Receitas Não-Financeiras (I)</b>	337.492.000,00	337.995.800,00	(503.800,00)
<b>Despesa Total</b>	340.000.000,00	340.000.000,00	-
<b>Despesas Não-Financeiras (II)</b>	338.421.850,00	338.342.942,50	78.907,50
<b>Resultado Primário (I – II)</b>	(311.450,00)	(347.142,50)	35.692,50



Processo: 06384e20 - Doc: 113 - Documento Assinado Digitalmente por: MARCELO DE SANT'ANA SOUZA - 06/05/2020 12:31:44, LUIZ BARBOSA DE DEUS - 06/05/2020 13:03:23  
Acesse em: <https://e10m.ba.gov.br/epv/validaDoc.seam> Código do documento: b27542cf8666-4ad5-a5c2-73f0bd83b06a

**PREFEITURA MUNICIPAL DE PAULO AFONSO**  
ESTADO DA BAHIA



**PRESTAÇÃO  
DE CONTAS  
ANUAL**

**2019**

**Demonstração da dívida flutuante**

**E-TCM**



Processo: 06384620 - Doc: 113 - Documento Assinado Digitalmente por: MARCELO DE SANTANA SOUZA - 06/05/2020 12:31:44, LUIZ BARBOSA DE DEUS - 06/05/2020 13:03:23  
Acesse em: <https://eicm.ba.gov.br/ppv/validaDoc.seam> Código do documento: b275425f-86c6-4ad5-a5e2-7310bd83b06a

**Descrição Completa:** Demonstração da dívida flutuante (Anexo 17 da Lei Federal nº 4.320/64);

**Base Legal: Resolução TCM 1060/2005**

**Art. 9º** A prestação de contas anual encaminhada pela Prefeitura deverá conter: (Redação dada pelo Art. 16 da Resolução nº 1.323 de 18.12.2013)

17. Demonstração da dívida flutuante. (Anexo 17 da Lei Federal nº 4.320/64);

**PREFEITURA MUNICIPAL DE PAULO AFONSO**



**Demonstrativo da Dívida Flutuante - Anexo 17**  
(Art. 9º, Item 17, da Resolução TCM n.º 1.060/2005)

Exercício  
2019  
R\$  
Período de: Janeiro até Dezembro

Conta	Saldo Anterior	Inscrição	Baixas	Saldo Atual
PASSIVO CIRCULANTE	5.806.101,27 C	413.566.848,18	410.996.300,26	8.376.649,19 C
OBRIGAÇÕES TRABALHISTAS, PREVIDENCIÁRIAS E ASSISTENCIAIS A PAGAR	920.622,71 C	183.391.325,83	184.297.041,08	14.907,46 C
PESSOAL A PAGAR	920.622,71 C	149.978.842,58	150.884.557,83	14.907,46 C
PESSOAL A PAGAR - CONSOLIDAÇÃO	920.622,71 C	149.978.842,58	150.884.557,83	14.907,46 C
PESSOAL A PAGAR	920.241,09 C	149.970.863,40	150.876.578,65	14.525,84 C
SALÁRIOS, REMUNERAÇÕES E BENEFÍCIOS	744.148,69 C	132.178.520,19	132.922.668,88	0,00
SALÁRIOS, REMUNERAÇÕES E BENEFÍCIOS (F)	744.148,69 C	132.178.520,19	132.922.668,88	0,00
DÉCIMO TERCEIRO SALÁRIO	0,00	12.255.711,71	12.241.185,87	14.525,84 C
DÉCIMO TERCEIRO SALÁRIO (F)	0,00	12.255.711,71	12.241.185,87	14.525,84 C
FÉRIAS	176.092,40 C	5.536.631,50	5.712.723,90	0,00
FÉRIAS (F)	176.092,40 C	5.536.631,50	5.712.723,90	0,00
PRECATÓRIOS DE PESSOAL - REGIME ORDINÁRIO	381,62 C	7.979,18	7.979,18	381,62 C
PRECATÓRIOS DE PESSOAL - REGIME ORDINÁRIO - ANTES DE 05/05/2000	381,62 C	7.979,18	7.979,18	381,62 C
PRECATÓRIOS DE PESSOAL - REGIME ORDINÁRIO - ANTES DE 05/05/2000 (F)	381,62 C	7.979,18	7.979,18	381,62 C
BENEFÍCIOS PREVIDENCIÁRIOS A PAGAR	0,00	77.166,40	77.166,40	0,00
BENEFÍCIOS PREVIDENCIÁRIOS A PAGAR - CONSOLIDAÇÃO	0,00	77.166,40	77.166,40	0,00
BENEFÍCIOS PREVIDENCIÁRIOS A PAGAR	0,00	77.166,40	77.166,40	0,00
ENCARGOS SOCIAIS A PAGAR	0,00	33.335.316,85	33.335.316,85	0,00
ENCARGOS SOCIAIS A PAGAR - CONSOLIDAÇÃO	0,00	31.293.450,61	31.293.450,61	0,00
CONTRIBUIÇÕES AO RGPS A PAGAR	0,00	30.584.815,73	30.584.815,73	0,00
CONTRIBUIÇÕES AO RGPS SOBRE SALÁRIOS E REMUNERAÇÕES	0,00	30.584.815,73	30.584.815,73	0,00
CONTRIBUIÇÕES AO RGPS SOBRE SALÁRIOS E REMUNERAÇÕES (F)	0,00	30.584.815,73	30.584.815,73	0,00
FGTS	0,00	708.634,88	708.634,88	0,00
FGTS (F)	0,00	708.634,88	708.634,88	0,00
ENCARGOS SOCIAIS A PAGAR - INTER-OFSS - UNIÃO	0,00	2.041.866,24	2.041.866,24	0,00
CONTRIBUIÇÕES AO RGPS A PAGAR	0,00	1.830.829,68	1.830.829,68	0,00
CONTRIBUIÇÕES AO RGPS - DEBITO PARCELADO	0,00	1.710.661,16	1.710.661,16	0,00
CONTRIBUIÇÕES AO RGPS - DEBITO PARCELADO (F)	0,00	1.710.661,16	1.710.661,16	0,00
CONTRIBUIÇÕES AO RGPS - SERVIÇOS DE TERCEIROS OU CONTRIBUINTES	0,00	120.168,52	120.168,52	0,00
OUTROS ENCARGOS SOCIAIS	0,00	211.036,56	211.036,56	0,00
OUTROS ENCARGOS SOCIAIS - PASEP (F)	0,00	211.036,56	211.036,56	0,00
FORNECEDORES E CONTAS A PAGAR A CURTO PRAZO	3.175.415,27 C	176.511.407,37	175.111.044,32	4.575.778,32 C
FORNECEDORES E CONTAS A PAGAR NACIONAIS A CURTO PRAZO	3.175.415,27 C	176.511.407,37	175.111.044,32	4.575.778,32 C



Processo: 06384e20 - Doc: 113 - Documento Assinado Digitalmente por: MARCELO DE SANTANA SOUZA - 06/05/2020 12:31:44, LUIZ BARBOSA DE DEUS - 06/05/2020 13:03:23  
<https://sistema.tribuna.com.br/gov.br/gov.br/validaDoc.aspx?Codigo=06384e20&CodigoDoc=113>

Grupo Assessor Público®



**PREFEITURA MUNICIPAL DE PAULO AFONSO**

**Demonstrativo da Dívida Flutuante - Anexo 17**  
(Art. 9º, Item 17, da Resolução TCM n.º 1.060/2005)



Exercício  
2019  
R\$  
Período de: Janeiro até Dezembro

Conta	Saldo Anterior	Inscrição	Baixas	Saldo Atual
FORNECEDORES E CONTAS A PAGAR NACIONAIS A CURTO PRAZO - CONSC	3.175.415,27 C	176.511.407,37	175.111.044,32	4.575.778,32 C
FORNECEDORES NACIONAIS	3.175.415,27 C	175.834.952,14	174.434.589,09	4.575.778,32 C
DEMAS FORNECEDORES A PAGAR	3.175.415,27 C	175.834.952,14	174.434.589,09	4.575.778,32 C
DEMAS FORNECEDORES A PAGAR (F)	3.175.415,27 C	175.834.952,14	174.434.589,09	4.575.778,32 C
FORNECEDORES NACIONAIS - DECISÕES JUDICIAIS - EXCETO PRECATÓRIC	0,00	676.455,23	676.455,23	0,00
FORNECEDORES NACIONAIS - DECISÕES JUDICIAIS - EXCETO PRECATÓRIC	0,00	676.455,23	676.455,23	0,00
OBRIGAÇÕES FISCAIS A CURTO PRAZO	0,00	4.017.801,42	4.017.801,42	0,00
OBRIGAÇÕES FISCAIS A CURTO PRAZO COM A UNIÃO	0,00	4.017.801,42	4.017.801,42	0,00
OBRIGAÇÕES FISCAIS A CURTO PRAZO COM A UNIÃO - CONSOLIDAÇÃO	0,00	3.532.257,18	3.532.257,18	0,00
PIS/PASEP A RECOLHER	0,00	3.494.474,86	3.494.474,86	0,00
PIS/PASEP A RECOLHER (F)	0,00	3.494.474,86	3.494.474,86	0,00
OUTROS TRIBUTOS E CONTRIBUIÇÕES FEDERAIS A RECOLHER	0,00	37.782,32	37.782,32	0,00
OUTROS TRIBUTOS E CONTRIBUIÇÕES FEDERAIS A RECOLHER(F)	0,00	37.782,32	37.782,32	0,00
OBRIGAÇÕES FISCAIS A CURTO PRAZO COM A UNIÃO - INTER OFSS - UNIÃO	0,00	485.544,24	485.544,24	0,00
TRIBUTOS FEDERAIS RENEGOCIADOS	0,00	485.544,24	485.544,24	0,00
TRIBUTOS FEDERAIS RENEGOCIADOS - PGNF (F)	0,00	485.544,24	485.544,24	0,00
DEMAS OBRIGAÇÕES A CURTO PRAZO	1.710.063,29 C	49.646.313,56	47.570.413,44	3.785.963,41 C
VALORES RESTITUIVEIS	1.637.586,93 C	40.172.533,30	40.689.906,89	1.120.213,34 C
VALORES RESTITUIVEIS - CONSOLIDAÇÃO	1.637.586,93 C	39.391.943,56	39.909.317,15	1.120.213,34 C
CONSIGNAÇÕES	1.581.819,99 C	39.389.373,16	39.906.746,75	1.064.446,40 C
CONTRIBUIÇÃO AO RGPS	845.843,25 C	13.904.521,21	13.749.493,58	1.000.870,88 C
PREFEITURA MUNICIPAL DE PAULO AFONSO	160.492,81 C	4.054.896,40	4.028.962,72	186.426,49 C
FUNDO MUNICIPAL DE SAUDE	221.708,90 C	3.077.791,16	2.995.409,49	304.090,57 C
SECRETARIA MUNICIPAL DE EDUCAÇÃO - FUNDEB	423.902,23 C	6.264.375,03	6.215.556,61	472.720,65 C
SECRETARIA MUNICIPAL DE DESENVOLVIMENTO SOCIAL	39.739,31 C	507.458,62	509.564,76	37.663,17 C
IMPOSTO SOBRE A RENDA RETIDO NA FONTE - IRRF	808,49 C	9.165.738,44	9.166.546,93	0,00
PREFEITURA MUNICIPAL DE PAULO AFONSO	0,00	1.237.716,11	1.237.716,11	0,00
FUNDO MUNICIPAL DE SAUDE	0,00	3.558.237,77	3.558.237,77	0,00
SECRETARIA MUNICIPAL DE EDUCAÇÃO - FUNDEB	808,49 C	3.816.849,88	3.817.658,37	0,00
SECRETARIA MUNICIPAL DE DESENVOLVIMENTO SOCIAL	0,00	45.662,36	45.662,36	0,00
CAMARA MUNICIPAL DE VEREADORES	0,00	507.272,32	507.272,32	0,00
ISS - IMPOSTO SOBRE SERVIÇOS	14.734,40 C	3.289.891,20	3.304.625,60	0,00
PREFEITURA MUNICIPAL DE PAULO AFONSO	247,92 C	2.125.415,19	2.125.663,11	0,00



Processo: 06384e20 - Doc: 113 - Documento Assinado Digitalmente por: MARCELO DE SANTANA SOUZA - 06/05/2020 12:31:44, LUIZ BARBOSA DE DEUS - 06/05/2020 13:03:23  
Assinatura: https://e.com.ba.gov.br/gpp/validaDoc.seam Código do documento: b27542c6f86c64d5a527370b83b06a

Grupo Assessor Público®

**PREFEITURA MUNICIPAL DE PAULO AFONSO**

**Demonstrativo da Dívida Flutuante - Anexo 17**  
(Art. 9º, Item 17, da Resolução TCM n.º 1.060/2005)

Exercício  
2019  
R\$  
Período de: Janeiro até Dezembro

Conta	Saldo Anterior	Inscrição	Unid. Gestora PREFEITURA MUNICIPAL DE PAULO AFONSO		Saldo Atual
			Baixas	CONSOLIDAÇÃO GERAL	
FUNDO MUNICIPAL DE SAUDE	0,00	471.907,48	471.907,48	0,00	0,00
SECRETARIA MUNICIPAL DE EDUCAÇÃO-FUNDEB	4.516,87 C	571.984,46	576.501,33	0,00	0,00
SECRETARIA MUNICIPAL DE DESENVOLVIMENTO SOCIAL	9.969,61 C	94.697,39	104.667,00	0,00	0,00
CAMARA MUNICIPAL DE VEREADORES	0,00	25.886,68	25.886,68	0,00	0,00
PENSAO ALIMENTICIA	104,70 D	500.560,41	501.153,47	697,76 D	697,76 D
PREFEITURA MUNICIPAL DE PAULO AFONSO	32,39 D	190.664,54	190.504,37	127,97 C	127,97 C
FUNDO MUNICIPAL DE SAUDE	0,00	209.281,59	210.136,51	854,92 D	854,92 D
SECRETARIA MUNICIPAL DE EDUCAÇÃO - FUNDEB	72,31 D	63.136,14	63.063,83	0,00	0,00
SECRETARIA MUNICIPAL DE DESENVOLVIMENTO SOCIAL	0,00	19.378,30	19.348,92	29,38 C	29,38 C
CAMARA MUNICIPAL DE VEREADORES	0,00	18.099,84	18.099,84	0,00	0,00
PLANOS DE PREVIDENCIA E ASSISTENCIA MEDICA	28.149,93 C	481.304,13	509.493,96	39,90 D	39,90 D
PREFEITURA MUNICIPAL	5.005,17 C	62.418,55	67.423,72	0,00	0,00
FUNDO MUNICIPAL DE SAUDE	0,00	72.694,45	72.694,45	0,00	0,00
SECRETARIA MUNICIPAL DE EDUCAÇÃO - FUNDEB	20.766,29 C	267.922,32	288.678,61	0,00	0,00
SECRETARIA MUNICIPAL DE DESENVOLVIMENTO SOCIAL	2.388,47 C	25.580,88	28.009,25	39,90 D	39,90 D
CAMARA MUNICIPAL DE VEREADORES	0,00	52.687,93	52.687,93	0,00	0,00
RETENÇÕES - ENTIDADES REPRESENTATIVAS DE CLASSES	21.524,90 C	316.839,77	337.388,17	976,50 C	976,50 C
PREFEITURA MUNICIPAL	2.582,40 C	33.365,13	35.947,53	0,00	0,00
FUNDO MUNICIPAL DE SAÚDE	0,00	43.964,14	43.564,14	400,00 C	400,00 C
SECRETARIA MUNICIPAL DE EDUCAÇÃO	18.308,53 C	238.742,74	257.051,27	0,00	0,00
SECRETARIA MUNICIPAL DE DESENVOLVIMENTO SOCIAL	633,97 C	767,76	825,23	576,50 C	576,50 C
RETENÇÕES - EMPRÉSTIMOS E FINANCIAMENTOS	670.668,42 C	11.446.824,08	12.081.714,60	35.777,90 C	35.777,90 C
PREFEITURA MUNICIPAL DE PAULO AFONSO	192.640,81 C	2.328.427,74	2.521.385,44	316,89 D	316,89 D
FUNDO MUNICIPAL DE SAUDE	0,00	2.701.252,90	2.700.746,90	506,00 C	506,00 C
SECRETARIA MUNICIPAL DE EDUCAÇÃO - FUNDEB	432.525,45 C	5.215.113,56	5.647.639,01	0,00	0,00
SECRETARIA MUNICIPAL DE DESENVOLVIMENTO SOCIAL	45.502,16 C	543.699,84	553.613,21	35.588,79 C	35.588,79 C
RETENÇÃO RELATIVA A VALE TRANSPORTE	0,00	278.941,97	251.383,19	27.558,78 C	27.558,78 C
PREFEITURA MUNICIPAL DE PAULO AFONSO	0,00	73.684,72	62.265,84	11.418,88 C	11.418,88 C
FUNDO MUNICIPAL DE SAUDE	0,00	87.334,29	73.405,71	13.928,58 C	13.928,58 C
SECRETARIA MUNICIPAL DE EDUCAÇÃO - FUNDEB	0,00	96.897,10	96.520,52	376,58 C	376,58 C
SECRETARIA MUNICIPAL DE DESENVOLVIMENTO SOCIAL	0,00	21.025,86	19.191,12	1.834,74 C	1.834,74 C
OUTROS CONSIGNATARIOS	195,30 C	4.751,95	4.947,25	0,00	0,00
PREFEITURA MUNICIPAL DE PAULO AFONSO	195,30 C	1.972,43	2.167,73	0,00	0,00



Processo: 06384e20 - Doc: 113 - Documento Assinado Digitalmente por: MARCELO DE SANTANA SOUZA - 06/05/2020 12:31:44, LUIZ BARBOSA DE DEUS - 06/05/2020 13:03:23  
Assessor Público

Grupo Assessor Público

**PREFEITURA MUNICIPAL DE PAULO AFONSO**



**Demonstrativo da Dívida Flutuante - Anexo 17**  
(Art. 9º, Item 17, da Resolução TCM n.º 1.060/2005)

Exercício  
2019  
R\$  
Período de: Janeiro até Dezembro

Conta	Saldo Anterior	Inscrição	Unid. Gestora		Saldo Atual
			PREFEITURA MUNICIPAL DE PAULO AFONSO	CONSOLIDAÇÃO GERAL	
FUNDO MUNICIPAL DE SAUDE	0,00	2.420,24	2.420,24		0,00
CAMARA MUNICIPAL DE VEREADORES	0,00	359,28	359,28		0,00
DEPOSITOS JUDICIAIS	0,00	2.570,40	2.570,40		0,00
DEPOSITOS PARA RECURSOS JUDICIAIS	0,00	2.570,40	2.570,40		0,00
FUNDO MUNICIPAL DE SAUDE	0,00	2.570,40	2.570,40		0,00
DEPOSITOS NAO JUDICIAIS	55.766,94 C	0,00	0,00		55.766,94 C
DEPOSITOS E CAUÇÕES	55.766,94 C	0,00	0,00		55.766,94 C
PREFEITURA MUNICIPAL DE PAULO AFONSO	55.766,94 C	0,00	0,00		55.766,94 C
VALORES RESTITUIVEIS - INTER OFSS UNIÃO	0,00	780.589,74	780.589,74		0,00
CONSIGNAÇÕES	0,00	780.589,74	780.589,74		0,00
CONTRIBUIÇÃO AO RGPS	0,00	780.589,74	780.589,74		0,00
OUTRAS OBRIGAÇÕES A CURTO PRAZO	72.476,36 C	9.473.780,26	6.880.506,55		2.665.750,07 C
OUTRAS OBRIGAÇÕES A CURTO PRAZO - CONSOLIDAÇÃO	72.476,36 C	9.473.780,26	6.880.506,55		2.665.750,07 C
INDENIZAÇÕES E RESTITUIÇÕES	8.627,20 C	3.930.810,25	3.924.439,16		14.998,29 C
INDENIZAÇÕES A SERVIDORES	8.627,20 C	3.930.810,25	3.924.439,16		14.998,29 C
INDENIZAÇÕES A SERVIDORES (F)	8.627,20 C	3.930.810,25	3.924.439,16		14.998,29 C
DIARIAS A PAGAR	25.201,00 C	1.064.894,09	1.088.853,09		1.242,00 C
DIARIAS A PAGAR (F)	25.201,00 C	1.064.894,09	1.088.853,09		1.242,00 C
CONVENIOS A PAGAR	38.648,16 C	281.518,71	320.166,87		0,00
CONVENIOS A PAGAR (F)	38.648,16 C	281.518,71	320.166,87		0,00
CONSÓRCIOS A PAGAR	0,00	4.196.557,21	1.547.047,43		2.649.509,78 C
CONSÓRCIOS A PAGAR (P)	0,00	2.649.509,78	0,00		2.649.509,78 C
CONSÓRCIOS A PAGAR (F)	0,00	1.547.047,43	1.547.047,43		0,00
EXECUÇÃO DE RESTOS A PAGAR	2.732.943,96 C	4.493.111,22	4.581.308,12		2.644.747,06 C
EXECUÇÃO DE RP NÃO PROCESSADOS	2.732.943,96 C	4.493.111,22	4.581.308,12		2.644.747,06 C
RP NÃO PROCESSADOS A LIQUIDAR	2.729.901,76 C	1.446.016,12	1.531.170,82		2.644.747,06 C
RP NÃO PROCESSADOS LIQUIDADOS A PAGAR	0,00	1.530.092,84	1.530.092,84		0,00
RP NÃO PROCESSADOS PAGOS	0,00	1.515.924,28	1.515.924,28		0,00
RP NÃO PROCESSADOS - INSCRIÇÃO NO EXERCÍCIO	3.042,20 C	0,00	3.042,20		0,00
RP NAO PROCESSADOS A LIQUIDAR- INSCRIÇÃO NO EXERCÍCIO	3.042,20 C	0,00	3.042,20		0,00
RP NÃO PROCESSADOS CANCELADOS	0,00	1.077,98	1.077,98		0,00
OUTROS CANCELAMENTOS DE RP	0,00	1.077,98	1.077,98		0,00
<b>Totais</b>	<b>8.539.045,23 C</b>	<b>418.059.959,40</b>	<b>415.577.608,38</b>		<b>11.021.396,25 C</b>



Processo: 06384e20 - Doc: 113 - Documento Assinado Digitalmente por: MARCELO DE SANTANA SOUZA - 06/05/2020 12:31:44, LUIZ BARBOSA DE DEUS - 06/05/2020 13:03:23  
<https://e1com.ba.gov.br/gpp/validaDoc.seam> Código do documento: b27542c6f86c6-4ad5-a5c2-73f0b8d83b06a

Grupo Assessor Público®



# PREFEITURA MUNICIPAL DE PAULO AFONSO



## QUADRO DE DETALHAMENTO DA DESPESA 2021



## Prefeitura Municipal de Paulo Afonso Estado da Bahia

### SUMÁRIO

---

✓ Decreto nº 5.902/2020 .....	1
✓ Anexo I: Quadro de Detalhamento de Despesa	
✓ Órgão: 01 - Câmara Municipal.....	4
✓ Órgão: 02 - Gabinete do Prefeito.....	5
✓ Órgão: 03 - Secretaria Municipal de Saúde 03.50- Fundo Municipal Saúde .....	6
✓ Órgão: 04 - Controladoria do Município .....	14
✓ Órgão: 05 - Sec. Municipal de Planejamento.....	15
✓ Órgão: 06 - Sec. Municipal de Administração.....	16
✓ Órgão: 07 - Sec. Municipal de Educação 07.07 - Secretaria de Educação .....	17
07.53- Fundeb .....	21
✓ Órgão: 08 - Sec. Mun. de Infra-Estrutura.....	24
✓ Órgão: 09- Sec. Municipal de Meio Ambiente.....	26
09.56- Fundo Mun de Saneamento Basico .....	27
09.57- Fundo Mun de Meio Ambiente .....	28
○ Órgão: 10 -Sec. Municipal de Agricultura e Aquicultura.....	29
✓ Órgão: 11 - Secretaria Municipal de Desenvolvimento Social 11.11- Secretaria Municipal de Desenvolvimento Social ..	30
11.51- Fundo Municipal de Assistência Social .....	32
11.52- Fundo Mun. do Direito da Criança e do Adolescente .....	34
11.54 - Fundo Municipal de Habitação e Interesse Social.	35
11.55 - Fundo Municipal dos Direitos e defesa do idoso..	36
✓ Órgão: 12 - Administração do BTN.....	37
✓ Órgão: 13 - Secretaria Municipal de Turismo, Ind e Comercio.....	38
✓ Órgão: 14 - Procuradoria Geral do Município.....	39



## Prefeitura Municipal de Paulo Afonso Estado da Bahia

✓	Órgão: 15 – Secretaria Municipal da Fazenda.....	40
✓	Órgão: 16 – Secretaria Municipal de Cultura e Esporte.....	41
✓	Órgão: 17 – Secretaria Municipal de Art Política.....	42
✓	Órgão: 18 – Secretaria Municipal de Art Adm.....	43
✓	88 - Encargos Gerais do Município.....	44
✓	99 - Reserva de Contingência.....	45
✓	..... Anexo II: Despesa Fixada por Órgão.....	46
✓	..... Anexo III: Despesa Fixada por Função.....	47

## Decretos



### Prefeitura Municipal de Paulo Afonso Estado da Bahia

#### DECRETO Nº 5.902/2020, DE 28 DE DEZEMBRO DE 2020.

“Aprova o QUADRO DE DETALHAMENTO DA DESPESA - QDD para o exercício financeiro de 2021 e dá outras providências.”

O PREFEITO MUNICIPAL DE PAULO AFONSO, ESTADO DA BAHIA, no uso de suas atribuições legais e devidamente autorizado no **artigo 34**, da **Lei n.º 1.447/2021** que dispõe sobre as Diretrizes Orçamentárias para o exercício financeiro de 2021,

#### DECRETA:

**Art. 1º** - Fica aprovado, para o exercício financeiro de 2021, o Quadro de Detalhamento da Despesa - QDD do Poder Executivo, correspondente à Programação das Despesas das Secretarias Municipais e dos Órgãos diretamente subordinados ao Prefeito, na forma dos **Anexos I, II e III**, que fazem parte integrante deste decreto.

**Art. 2º** - A execução orçamentária obedecerá ao Quadro de Detalhamento da Despesa - QDD, a Estrutura de Custos de Projetos e Atividades, Segundo a Natureza da Despesa, estabelecida para cada Unidade Orçamentária em consonância com os Programas de Trabalho, fixados na Lei Orçamentária Anual.

*Parágrafo único* - Para efeitos do disposto no art. 2º, deste Decreto, a Execução Orçamentária obedecerá, também, ao Fluxo Bimestral de Receita e o Cronograma de Execução Mensal de Desembolso, aprovados no Decreto de Programação Financeira do município, para o exercício de 2021, em cumprimento ao disposto nos arts. 8º e 13 da Lei Complementar Federal nº. 101, de 04 de maio de 2000 e arts. 47 a 50 da Lei Federal nº. 4320, de 17 de março de 1964.

**Art. 3º**- Para fins do cumprimento às disposições contidas nos arts. 90 e 91 da Lei 4.320/1964, as Notas de Empenho, na forma do art. 61, da mesma Lei, serão emitidas pelo seu valor global, quando se tratar de despesas contratuais de acordo com o definido no art. 55, Inciso V, da Lei 8.666/1993 e suas alterações.

*Parágrafo único* - Entende-se por empenho da despesa o ato emanado de autoridade competente que cria para o Estado obrigação de pagamento pendente ou não de implemento de condição.

**Art. 4º**- Os QDDs poderão ser alterados, mediante Decreto, no decurso do exercício financeiro, para atender às necessidades de execução orçamentária, respeitados, sempre, os valores dos respectivos Grupos de Natureza da Despesa, estabelecidos na Lei Orçamentária ou em créditos adicionais regularmente abertos, observadas as definições contidas no **art. 9º, Inciso XXI e art. 34, § 4º**, da **Lei nº 1.447/2021**, que dispõe sobre as Diretrizes Orçamentárias.



## Prefeitura Municipal de Paulo Afonso Estado da Bahia

**Art. 5º** - Fica a contabilidade municipal encarregada de exercer o efetivo acompanhamento da execução orçamentária, bem como efetuar os registros contábeis decorrentes da mesma.

**Art. 6º** - Este Decreto vigorará de 01 de janeiro a 31 de dezembro de 2021.

**GABINETE DO PREFEITO EM EXERCÍCIO, PREFEITURA MUNICIPAL DE PAULO AFONSO**, em 28 de dezembro de 2020.

Flavio Henrique Magalhaes Lima  
*Prefeito em Exercício*





Prefeitura Municipal de Paulo Afonso  
Estado da Bahia

**DECRETO Nº 5.902/2020, DE 28 DE DEZEMBRO DE 2020. “Aprova o QUADRO DE DETALHAMENTO DA DESPESA - QDD para o exercício financeiro de 2021 e dá outras providências.”**

**ANEXOS**

**Anexo I** – Quadro de Detalhamento de Despesa

**Anexo II** – Despesa Fixada por Órgão

**Anexo III** – Despesa Fixada por Função



**PREFEITURA MUNICIPAL DE PAULO AFONSO**

AV APOLONIO SALES  
CENTRO  
C.N.P.J. : 14.217.327/0001-24

**Orçamento 2021**  
**Quadro de Detalhamento da Despesa**

**ÓRGÃO: 01.01.00 - CAMARA MUNICIPAL**

**UNIDADE: 01.01.01 - CAMARA MUNICIPAL**

**CLASSIFICAÇÃO PROGRAMÁTICA**  
**CLASSIFICAÇÃO ECONÔMICA**

**01.031.001.2.101 - Gestão das ações legislativas.**

			ID	GDR	FT	PF	DDR
3.1.90.11.00	Vencimentos e Vantagens Fixas - Pessoal Civil	8.400.000,00	0	1	00	P	000
3.1.90.13.00	Obrigações Patronais	1.780.000,00	0	1	00	P	000
3.3.50.41.00	Contribuições	5.000,00	0	1	00	P	000
3.3.90.14.00	Diárias - Civil	60.000,00	0	1	00	P	000
3.3.90.30.00	Material de Consumo	130.000,00	0	1	00	P	000
3.3.90.33.00	Passagens e Despesas com Locomoção	6.000,00	0	1	00	P	000
3.3.90.34.00	Outras Despesas de Pessoal Decorrentes de Contratos de T	2.000,00	0	1	00	P	000
3.3.90.35.00	Serviços de Consultoria	338.000,00	0	1	00	P	000
3.3.90.36.00	Outros Serviços de Terceiros - Pessoa Física	45.000,00	0	1	00	P	000
3.3.90.39.00	Outros Serviços de Terceiros - Pessoa Jurídica	1.000.000,00	0	1	00	P	000
3.3.90.40.00	Serviços de Tecnologia da Informação e Comunicação - Pe	80.000,00	0	1	00	P	000
3.3.90.47.00	Obrigações Tributárias e Contributivas	5.000,00	0	1	00	P	000
3.3.90.92.00	Despesas de Exercícios Anteriores	3.000,00	0	1	00	P	000
3.3.90.93.00	Indenizações e Restituições	6.000,00	0	1	00	P	000
4.4.90.52.00	Equipamentos e Material Permanente	50.000,00	0	1	00	P	000
<b>Total R\$ 11.910.000,00</b>							

**01.031.001.5.060 - Reestruturação do Prédio da Câmara Municipal de Paulo Afonso**

			ID	GDR	FT	PF	DDR
3.3.90.39.00	Outros Serviços de Terceiros - Pessoa Jurídica	36.000,00	0	1	00	P	000
4.4.90.51.00	Obras e Instalações	54.000,00	0	1	00	P	000
<b>Total R\$ 90.000,00</b>							

<b>TOTAIS DA UNIDADE</b>			
ATIVIDADES	11.910.000,00	DESPESAS CORRENTES	11.896.000,00
PROJETOS	90.000,00	DESPESAS DE CAPITAL	104.000,00
OPERACOES ESPECIAIS	0,00		
PESSOAL E ENCARGOS	10.180.000,00	TOTAL GERAL	12.000.000,00

<b>TOTAIS DO ÓRGÃO/SECRETARIA</b>			
ATIVIDADES	11.910.000,00	DESPESAS CORRENTES	11.896.000,00
PROJETOS	90.000,00	DESPESAS DE CAPITAL	104.000,00
OPERACOES ESPECIAIS	0,00		
PESSOAL E ENCARGOS	10.180.000,00	TOTAL GERAL	12.000.000,00



**PREFEITURA MUNICIPAL DE PAULO AFONSO**

AV APOLONIO SALES  
CENTRO  
C.N.P.J. : 14.217.327/0001-24

**Orçamento 2021**  
**Quadro de Detalhamento da Despesa**

**ÓRGÃO: 03.02.00 - GABINETE DO PREFEITO**

**UNIDADE: 03.02.02 - GABINETE DO PREFEITO**

**CLASSIFICAÇÃO PROGRAMÁTICA**

**CLASSIFICAÇÃO ECONÔMICA**

**04.122.011.2.104 - Gestão das ações do Gabinete do Prefeito.**

			ID	GDR	FT	PF	DDR
3.1.90.04.00	Contratação por Tempo Determinado	60.000,00	0	1	00	P	000
3.1.90.11.00	Vencimentos e Vantagens Fixas - Pessoal Civil	3.500.000,00	0	1	00	P	000
3.1.90.13.00	Obrigações Patronais	520.000,00	0	1	00	P	000
3.1.90.13.00	Obrigações Patronais	100,00	0	1	44	P	001
3.1.90.94.00	Indenizações e Restituições Trabalhistas	30.000,00	0	1	00	P	000
3.3.90.14.00	Diárias - Civil	25.000,00	0	1	00	P	000
3.3.90.30.00	Material de Consumo	1.000,00	0	1	00	P	000
3.3.90.33.00	Passagens e Despesas com Locomoção	20.000,00	0	1	00	P	000
3.3.90.36.00	Outros Serviços de Terceiros - Pessoa Física	1.000,00	0	1	00	P	000
3.3.90.39.00	Outros Serviços de Terceiros - Pessoa Jurídica	1.821.900,00	0	1	00	P	000
3.3.90.92.00	Despesas de Exercícios Anteriores	1.000,00	0	1	00	P	000
4.4.90.52.00	Equipamentos e Material Permanente	20.000,00	0	1	00	P	000

**Total R\$ 6.000.000,00**

<b>TOTAIS DA UNIDADE</b>			
ATIVIDADES	6.000.000,00	DESPESAS CORRENTES	5.980.000,00
PROJETOS	0,00	DESPESAS DE CAPITAL	20.000,00
OPERACOES ESPECIAIS	0,00		
PESSOAL E ENCARGOS	4.110.100,00	TOTAL GERAL	6.000.000,00

<b>TOTAIS DO ÓRGÃO/SECRETARIA</b>			
ATIVIDADES	6.000.000,00	DESPESAS CORRENTES	5.980.000,00
PROJETOS	0,00	DESPESAS DE CAPITAL	20.000,00
OPERACOES ESPECIAIS	0,00		
PESSOAL E ENCARGOS	4.110.100,00	TOTAL GERAL	6.000.000,00



**PREFEITURA MUNICIPAL DE PAULO AFONSO**

AV APOLONIO SALES  
CENTRO  
C.N.P.J. : 14.217.327/0001-24

**Orçamento 2021**  
**Quadro de Detalhamento da Despesa**

ÓRGÃO: 03.03.00 - SECRETARIA MUNICIPAL DE SAÚDE

UNIDADE: 03.03.50 - FUNDO MUNICIPAL DE SAUDE

**CLASSIFICAÇÃO PROGRAMÁTICA**

**CLASSIFICAÇÃO ECONÔMICA**

**10.301.006.1.155 - Construção, Ampliação e reforma de EAS e SMS**

			ID	GDR	FT	PF	DDR
3.3.90.39.00	Outros Serviços de Terceiros - Pessoa Jurídica	450.000,00	6	2	02	P	015
3.3.90.39.00	Outros Serviços de Terceiros - Pessoa Jurídica	780.000,00	9	2	14	P	109
4.4.90.51.00	Obras e Instalações	495.000,00	6	2	02	P	015
4.4.90.51.00	Obras e Instalações	100.000,00	9	2	14	P	109
4.4.90.52.00	Equipamentos e Material Permanente	10.000,00	6	2	02	P	015
4.4.90.52.00	Equipamentos e Material Permanente	100.000,00	9	2	14	P	109
<b>Total R\$ 1.935.000,00</b>							

**10.305.006.2.237 - Gestão do Programa de HIV/AIDS e DST**

			ID	GDR	FT	PF	DDR
3.3.90.32.00	Material, Bem ou Serviço para Distribuição Gratuita	5.000,00	9	2	14	P	105
3.3.90.36.00	Outros Serviços de Terceiros - Pessoa Física	56.000,00	9	2	14	P	105
3.3.90.39.00	Outros Serviços de Terceiros - Pessoa Jurídica	2.000,00	6	2	02	P	015
3.3.90.39.00	Outros Serviços de Terceiros - Pessoa Jurídica	4.000,00	9	2	14	P	105
4.4.90.52.00	Equipamentos e Material Permanente	1.000,00	9	2	14	P	105
<b>Total R\$ 68.000,00</b>							

**10.304.006.2.245 - Gestão das Ações de Vigilância Sanitária**

			ID	GDR	FT	PF	DDR
3.1.90.04.00	Contratação por Tempo Determinado	330.000,00	6	2	02	P	015
3.1.90.11.00	Vencimentos e Vantagens Fixas - Pessoal Civil	150.000,00	6	2	02	P	015
3.1.90.13.00	Obrigações Patronais	100.000,00	6	2	02	P	015
3.1.90.94.00	Indenizações e Restituições Trabalhistas	3.400,00	6	2	02	P	015
3.3.90.14.00	Diárias - Civil	4.000,00	6	2	02	P	015
3.3.90.14.00	Diárias - Civil	3.000,00	9	2	14	P	081
3.3.90.30.00	Material de Consumo	3.000,00	6	2	02	P	015
3.3.90.30.00	Material de Consumo	36.000,00	9	2	14	P	081
3.3.90.36.00	Outros Serviços de Terceiros - Pessoa Física	20.000,00	6	2	02	P	015
3.3.90.36.00	Outros Serviços de Terceiros - Pessoa Física	48.000,00	9	2	14	P	081
3.3.90.39.00	Outros Serviços de Terceiros - Pessoa Jurídica	5.000,00	6	2	02	P	015
3.3.90.39.00	Outros Serviços de Terceiros - Pessoa Jurídica	150.000,00	9	2	14	P	081
4.4.90.52.00	Equipamentos e Material Permanente	5.000,00	9	2	14	P	082
<b>Total R\$ 857.400,00</b>							

**10.305.006.2.251 - Gestão das Ações de Vigilância Epidemiológica**

			ID	GDR	FT	PF	DDR
3.1.90.04.00	Contratação por Tempo Determinado	1.600.000,00	6	2	02	P	015
3.1.90.04.00	Contratação por Tempo Determinado	200.000,00	9	2	14	P	080
3.1.90.11.00	Vencimentos e Vantagens Fixas - Pessoal Civil	35.000,00	6	2	02	P	015
3.1.90.11.00	Vencimentos e Vantagens Fixas - Pessoal Civil	15.000,00	9	2	14	P	054
3.1.90.13.00	Obrigações Patronais	300.000,00	6	2	02	P	015
3.1.90.94.00	Indenizações e Restituições Trabalhistas	10.000,00	6	2	02	P	015
3.3.90.14.00	Diárias - Civil	1.000,00	9	2	14	P	054
3.3.90.30.00	Material de Consumo	15.000,00	6	2	02	P	015
3.3.90.30.00	Material de Consumo	180.000,00	9	2	14	P	120
3.3.90.32.00	Material, Bem ou Serviço para Distribuição Gratuita	25.000,00	6	2	02	P	015
3.3.90.32.00	Material, Bem ou Serviço para Distribuição Gratuita	4.000,00	9	2	14	P	001
3.3.90.36.00	Outros Serviços de Terceiros - Pessoa Física	3.000,00	6	2	02	P	015
3.3.90.36.00	Outros Serviços de Terceiros - Pessoa Física	150.000,00	9	2	14	P	054
3.3.90.39.00	Outros Serviços de Terceiros - Pessoa Jurídica	12.000,00	6	2	02	P	015
3.3.90.39.00	Outros Serviços de Terceiros - Pessoa Jurídica	200.000,00	9	2	14	P	054
3.3.90.92.00	Despesas de Exercícios Anteriores	1.000,00	9	2	14	P	001
4.4.90.52.00	Equipamentos e Material Permanente	5.000,00	6	2	02	P	015
4.4.90.52.00	Equipamentos e Material Permanente	4.000,00	9	2	14	P	001
<b>Total R\$ 2.760.000,00</b>							

**10.301.006.2.261 - Gestão das Ações do PACS**

ID GDR FT PF DDR



## PREFEITURA MUNICIPAL DE PAULO AFONSO

AV APOLONIO SALES  
CENTRO  
C.N.P.J. : 14.217.327/0001-24

### Orçamento 2021 Quadro de Detalhamento da Despesa

3.1.90.04.00	Contratação por Tempo Determinado	55.000,00	6	2	02	P	015
3.1.90.04.00	Contratação por Tempo Determinado	230.000,00	9	2	14	P	092
3.1.90.11.00	Vencimentos e Vantagens Fixas - Pessoal Civil	250.000,00	6	2	02	P	015
3.1.90.11.00	Vencimentos e Vantagens Fixas - Pessoal Civil	3.000.000,00	9	2	14	P	092
3.1.90.13.00	Obrigações Patronais	670.000,00	6	2	02	P	015
3.1.90.94.00	Indenizações e Restituições Trabalhistas	5.000,00	6	2	02	P	015

**Total R\$ 4.210.000,00**

#### 10.301.006.2.265 - Gestão do Programa de Saúde Bucal - PSB.

ID GDR FT PF DDR

3.1.90.04.00	Contratação por Tempo Determinado	1.600.000,00	6	2	02	P	015
3.1.90.04.00	Contratação por Tempo Determinado	500.000,00	9	2	14	P	094
3.1.90.11.00	Vencimentos e Vantagens Fixas - Pessoal Civil	40.000,00	6	2	02	P	015
3.1.90.11.00	Vencimentos e Vantagens Fixas - Pessoal Civil	15.000,00	9	2	14	P	094
3.1.90.13.00	Obrigações Patronais	400.000,00	6	2	02	P	015
3.1.90.94.00	Indenizações e Restituições Trabalhistas	10.000,00	6	2	02	P	015

**Total R\$ 2.565.000,00**

#### 10.301.006.2.271 - Gestão do Programa PAB - Programa de Atenção Básica

ID GDR FT PF DDR

3.3.90.30.00	Material de Consumo	105.000,00	6	2	02	P	015
3.3.90.30.00	Material de Consumo	500.000,00	9	2	14	P	091
3.3.90.36.00	Outros Serviços de Terceiros - Pessoa Física	15.000,00	6	2	02	P	015
3.3.90.36.00	Outros Serviços de Terceiros - Pessoa Física	600.000,00	9	2	14	P	091
3.3.90.39.00	Outros Serviços de Terceiros - Pessoa Jurídica	15.000,00	6	2	02	P	015
3.3.90.39.00	Outros Serviços de Terceiros - Pessoa Jurídica	950.000,00	9	2	14	P	078
3.3.90.92.00	Despesas de Exercícios Anteriores	10.000,00	9	2	02	P	015
3.3.90.92.00	Despesas de Exercícios Anteriores	1.000,00	9	2	14	P	001
3.3.90.93.00	Indenizações e Restituições	1.000,00	6	2	02	P	015
3.3.90.93.00	Indenizações e Restituições	1.000,00	9	2	14	P	091
4.4.90.52.00	Equipamentos e Material Permanente	1.000,00	6	2	02	P	015
4.4.90.52.00	Equipamentos e Material Permanente	130.000,00	9	2	14	P	091

**Total R\$ 2.329.000,00**

#### 10.302.006.2.273 - Gestão das Ações do SAMU.

ID GDR FT PF DDR

3.1.90.04.00	Contratação por Tempo Determinado	90.000,00	6	2	02	P	015
3.1.90.04.00	Contratação por Tempo Determinado	1.200.000,00	9	2	14	P	096
3.1.90.11.00	Vencimentos e Vantagens Fixas - Pessoal Civil	40.000,00	6	2	02	P	015
3.1.90.11.00	Vencimentos e Vantagens Fixas - Pessoal Civil	15.000,00	8	2	14	P	096
3.1.90.13.00	Obrigações Patronais	270.000,00	6	2	02	P	015
3.1.90.94.00	Indenizações e Restituições Trabalhistas	10.000,00	6	2	02	P	015
3.3.90.14.00	Diárias - Civil	1.000,00	8	2	14	P	096
3.3.90.30.00	Material de Consumo	5.000,00	6	2	02	P	015
3.3.90.30.00	Material de Consumo	150.000,00	8	2	14	P	096
3.3.90.36.00	Outros Serviços de Terceiros - Pessoa Física	1.000,00	6	2	02	P	015
3.3.90.36.00	Outros Serviços de Terceiros - Pessoa Física	1.000,00	8	2	14	P	096
3.3.90.39.00	Outros Serviços de Terceiros - Pessoa Jurídica	5.000,00	6	2	02	P	015
3.3.90.39.00	Outros Serviços de Terceiros - Pessoa Jurídica	300.000,00	8	2	14	P	096
3.3.90.92.00	Despesas de Exercícios Anteriores	1.000,00	8	2	14	P	096
3.3.90.93.00	Indenizações e Restituições	1.000,00	8	2	14	P	096
4.4.90.52.00	Equipamentos e Material Permanente	5.000,00	6	2	02	P	015
4.4.90.52.00	Equipamentos e Material Permanente	10.000,00	9	2	14	P	001

**Total R\$ 2.105.000,00**

#### 10.303.006.2.275 - Gestão das Ações de Assistência Farmacêutica.

ID GDR FT PF DDR

3.3.90.30.00	Material de Consumo	1.000,00	6	2	02	P	015
3.3.90.30.00	Material de Consumo	10.000,00	9	2	14	P	001
3.3.90.32.00	Material, Bem ou Serviço para Distribuição Gratuita	700.000,00	6	2	02	P	015
3.3.90.32.00	Material, Bem ou Serviço para Distribuição Gratuita	300.000,00	9	2	14	P	091
3.3.90.36.00	Outros Serviços de Terceiros - Pessoa Física	1.000,00	9	2	14	P	001
3.3.90.92.00	Despesas de Exercícios Anteriores	1.000,00	6	2	02	P	015
4.4.90.52.00	Equipamentos e Material Permanente	1.000,00	6	2	02	P	015
4.4.90.52.00	Equipamentos e Material Permanente	1.000,00	9	2	14	P	001

Pag.: 7 de 45



**PREFEITURA MUNICIPAL DE PAULO AFONSO**

AV APOLONIO SALES  
CENTRO  
C.N.P.J. : 14.217.327/0001-24

**Orçamento 2021**  
**Quadro de Detalhamento da Despesa**

**Total R\$ 1.015.000,00**

**10.302.006.2.277 - Gestão dos Programas da MAC - Média e Alta Complexidade** **ID GDR FT PF DDR**

3.1.90.04.00	Contratação por Tempo Determinado	1.200.000,00	6	2	02	P	015
3.1.90.04.00	Contratação por Tempo Determinado	450.000,00	9	2	14	P	100
3.1.90.11.00	Vencimentos e Vantagens Fixas - Pessoal Civil	170.000,00	6	2	02	P	015
3.1.90.11.00	Vencimentos e Vantagens Fixas - Pessoal Civil	55.000,00	9	2	14	P	104
3.1.90.13.00	Obrigações Patronais	350.000,00	6	2	02	P	015
3.1.90.94.00	Indenizações e Restituições Trabalhistas	20.000,00	6	2	02	P	015
3.3.90.14.00	Diárias – Civil	200.000,00	6	2	02	P	015
3.3.90.14.00	Diárias – Civil	4.000,00	9	2	14	P	100
3.3.90.30.00	Material de Consumo	140.000,00	6	2	02	P	015
3.3.90.30.00	Material de Consumo	2.640.000,00	9	2	14	P	100
3.3.90.32.00	Material, Bem ou Serviço para Distribuição Gratuita	25.000,00	6	2	02	P	015
3.3.90.33.00	Passagens e Despesas com Locomoção	4.000,00	9	2	14	P	100
3.3.90.35.00	Serviços de Consultoria	1.000,00	9	2	14	P	100
3.3.90.36.00	Outros Serviços de Terceiros - Pessoa Física	30.000,00	6	2	02	P	015
3.3.90.36.00	Outros Serviços de Terceiros - Pessoa Física	10.000,00	9	2	14	P	041
3.3.90.39.00	Outros Serviços de Terceiros - Pessoa Jurídica	2.119.791,47	6	2	02	P	015
3.3.90.39.00	Outros Serviços de Terceiros - Pessoa Jurídica	3.500.000,00	9	2	14	P	100
3.3.90.92.00	Despesas de Exercícios Anteriores	5.000,00	6	2	02	P	015
3.3.90.92.00	Despesas de Exercícios Anteriores	1.000,00	9	2	14	P	100
3.3.90.93.00	Indenizações e Restituições	25.000,00	6	2	02	P	015
3.3.90.93.00	Indenizações e Restituições	1.000,00	9	2	14	P	100
4.4.90.51.00	Obras e Instalações	1.000,00	6	2	02	P	015
4.4.90.52.00	Equipamentos e Material Permanente	100.000,00	6	2	02	P	015
4.4.90.52.00	Equipamentos e Material Permanente	50.000,00	9	2	14	P	041
		<b>Total R\$ 11.101.791,47</b>					

**10.301.011.2.290 - Gestão das Ações de Saúde** **ID GDR FT PF DDR**

3.1.90.04.00	Contratação por Tempo Determinado	4.500.000,00	6	2	02	P	015
3.1.90.04.00	Contratação por Tempo Determinado	200.000,00	9	2	14	P	081
3.1.90.11.00	Vencimentos e Vantagens Fixas - Pessoal Civil	2.700.000,00	6	2	02	P	015
3.1.90.13.00	Obrigações Patronais	1.500.000,00	6	2	02	P	015
3.1.90.13.00	Obrigações Patronais	500,00	6	2	44	P	001
3.1.90.94.00	Indenizações e Restituições Trabalhistas	200.000,00	6	2	02	P	015
3.3.90.14.00	Diárias – Civil	30.000,00	6	2	02	P	015
3.3.90.14.00	Diárias – Civil	1.000,00	9	2	14	P	081
3.3.90.30.00	Material de Consumo	135.000,00	6	2	02	P	015
3.3.90.30.00	Material de Consumo	1.000,00	9	2	14	P	081
3.3.90.30.00	Material de Consumo	2.100,00	9	2	23	P	1
3.3.90.30.00	Material de Consumo	500,00	9	2	55	P	179
3.3.90.32.00	Material, Bem ou Serviço para Distribuição Gratuita	500.000,00	6	2	02	P	015
3.3.90.33.00	Passagens e Despesas com Locomoção	25.000,00	6	2	02	P	015
3.3.90.35.00	Serviços de Consultoria	170.000,00	6	2	02	P	015
3.3.90.36.00	Outros Serviços de Terceiros - Pessoa Física	60.000,00	6	2	02	P	015
3.3.90.36.00	Outros Serviços de Terceiros - Pessoa Física	10.000,00	9	2	14	P	081
3.3.90.36.00	Outros Serviços de Terceiros - Pessoa Física	2.000,00	9	2	23	P	179
3.3.90.39.00	Outros Serviços de Terceiros - Pessoa Jurídica	2.000.000,00	6	2	02	P	015
3.3.90.39.00	Outros Serviços de Terceiros - Pessoa Jurídica	5.000,00	9	2	14	P	120
3.3.90.39.00	Outros Serviços de Terceiros - Pessoa Jurídica	2.000,00	9	2	23	P	179
3.3.90.39.00	Outros Serviços de Terceiros - Pessoa Jurídica	500,00	9	2	55	P	179
3.3.90.40.00	Serviços de Tecnologia da Informação e Comunicação – Pe	100.000,00	6	2	02	P	015
3.3.90.48.00	Outros Auxílios Financeiros a Pessoas Físicas	200.000,00	6	2	02	P	015
3.3.90.92.00	Despesas de Exercícios Anteriores	10.000,00	6	2	02	P	1
3.3.90.93.00	Indenizações e Restituições	1.000,00	6	2	02	P	015
4.4.90.51.00	Obras e Instalações	500,00	9	2	55	P	179
4.4.90.52.00	Equipamentos e Material Permanente	10.000,00	6	2	02	P	015
4.4.90.52.00	Equipamentos e Material Permanente	30.000,00	9	2	14	P	081
4.4.90.52.00	Equipamentos e Material Permanente	2.000,00	9	2	23	P	179
4.4.90.52.00	Equipamentos e Material Permanente	500,00	9	2	55	P	179
		<b>Total R\$ 12.398.600,00</b>					



## PREFEITURA MUNICIPAL DE PAULO AFONSO

AV APOLONIO SALES  
CENTRO  
C.N.P.J. : 14.217.327/0001-24

### Orçamento 2021 Quadro de Detalhamento da Despesa

#### 10.301.006.4.000 - Ações de Enfretamento ao Coronavirus(COVID-19)

			ID	GDR	FT	PF	DDR
3.1.90.04.00	Contratação por Tempo Determinado	200.000,00	9	2	14	P	036
3.1.90.11.00	Vencimentos e Vantagens Fixas - Pessoal Civil	50.000,00	9	2	14	P	036
3.1.90.13.00	Obrigações Patronais	10.000,00	9	2	14	P	036
3.1.90.94.00	Indenizações e Restituições Trabalhistas	10.000,00	9	2	14	P	036
3.3.90.30.00	Material de Consumo	10.000,00	9	2	14	P	036
3.3.90.36.00	Outros Serviços de Terceiros - Pessoa Física	10.000,00	9	2	14	P	036
3.3.90.39.00	Outros Serviços de Terceiros - Pessoa Jurídica	10.000,00	9	2	14	P	036

**Total R\$ 300.000,00**

#### 10.301.006.4.003 - Ações de Enfretamento ao Covid na saúde-LC 173

			ID	GDR	FT	PF	DDR
3.1.90.04.00	Contratação por Tempo Determinado	200,00	9	2	09	P	036
3.3.90.47.00	Obrigações Tributárias e Contributivas	200,00	9	2	09	P	036

**Total R\$ 400,00**

#### 10.302.006.4.050 - Gestão da MAC - UPA

			ID	GDR	FT	PF	DDR
3.1.90.04.00	Contratação por Tempo Determinado	100.000,00	6	2	02	P	015
3.1.90.04.00	Contratação por Tempo Determinado	800.000,00	9	2	14	P	100
3.1.90.11.00	Vencimentos e Vantagens Fixas - Pessoal Civil	100.000,00	6	2	02	P	015
3.1.90.11.00	Vencimentos e Vantagens Fixas - Pessoal Civil	500.000,00	9	2	14	P	120
3.1.90.13.00	Obrigações Patronais	25.000,00	6	2	02	P	015
3.1.90.94.00	Indenizações e Restituições Trabalhistas	10.000,00	6	2	02	P	015
3.3.90.14.00	Diárias - Civil	15.000,00	6	2	02	P	015
3.3.90.14.00	Diárias - Civil	10.000,00	9	2	14	P	100
3.3.90.30.00	Material de Consumo	50.000,00	6	2	02	P	015
3.3.90.30.00	Material de Consumo	250.000,00	9	2	14	P	100
3.3.90.30.00	Material de Consumo	2.000,00	9	2	23	P	179
3.3.90.36.00	Outros Serviços de Terceiros - Pessoa Física	20.000,00	6	2	02	P	015
3.3.90.36.00	Outros Serviços de Terceiros - Pessoa Física	10.000,00	9	2	14	P	100
3.3.90.36.00	Outros Serviços de Terceiros - Pessoa Física	2.000,00	9	2	23	P	179
3.3.90.39.00	Outros Serviços de Terceiros - Pessoa Jurídica	80.000,00	6	2	02	P	015
3.3.90.39.00	Outros Serviços de Terceiros - Pessoa Jurídica	200.000,00	9	2	14	P	100
3.3.90.39.00	Outros Serviços de Terceiros - Pessoa Jurídica	2.000,00	9	2	23	P	179
3.3.90.93.00	Indenizações e Restituições	10.000,00	9	2	14	P	100
4.4.90.51.00	Obras e Instalações	20.000,00	6	2	02	P	015
4.4.90.51.00	Obras e Instalações	20.000,00	9	2	14	P	109
4.4.90.51.00	Obras e Instalações	2.000,00	9	2	23	P	179
4.4.90.52.00	Equipamentos e Material Permanente	80.000,00	6	2	02	P	015
4.4.90.52.00	Equipamentos e Material Permanente	200.000,00	9	2	14	P	100
4.4.90.52.00	Equipamentos e Material Permanente	2.000,00	9	2	23	P	179

**Total R\$ 2.510.000,00**

#### 10.301.006.5.071 - Caravana da Cidadania para saúde

			ID	GDR	FT	PF	DDR
3.3.90.30.00	Material de Consumo	1.000,00	6	2	02	P	015
3.3.90.36.00	Outros Serviços de Terceiros - Pessoa Física	1.000,00	6	2	02	P	015
3.3.90.39.00	Outros Serviços de Terceiros - Pessoa Jurídica	1.000,00	6	2	02	P	015

**Total R\$ 3.000,00**

#### 10.302.006.6.019 - Gestão CEO

			ID	GDR	FT	PF	DDR
3.1.90.04.00	Contratação por Tempo Determinado	450.000,00	6	2	02	P	015
3.1.90.04.00	Contratação por Tempo Determinado	50.000,00	9	2	14	P	036
3.1.90.13.00	Obrigações Patronais	90.000,00	6	2	02	P	015
3.1.90.94.00	Indenizações e Restituições Trabalhistas	5.000,00	6	2	02	P	015
3.3.90.30.00	Material de Consumo	5.000,00	6	2	02	P	015
3.3.90.30.00	Material de Consumo	15.000,00	9	2	14	P	036
3.3.90.39.00	Outros Serviços de Terceiros - Pessoa Jurídica	5.000,00	6	2	02	P	015
3.3.90.39.00	Outros Serviços de Terceiros - Pessoa Jurídica	12.000,00	9	2	14	P	036
4.4.90.52.00	Equipamentos e Material Permanente	1.000,00	9	2	14	P	036

**Total R\$ 633.000,00**



**PREFEITURA MUNICIPAL DE PAULO AFONSO**

AV APOLONIO SALES  
CENTRO  
C.N.P.J. : 14.217.327/0001-24

**Orçamento 2021**  
**Quadro de Detalhamento da Despesa**

<b>10.301.006.6.020 - Gestão das Ações Básicas aos Povos Indígenas</b>			<b>ID</b>	<b>GDR</b>	<b>FT</b>	<b>PF</b>	<b>DDR</b>
3.1.90.04.00	Contratação por Tempo Determinado	40.000,00	6	2	02	P	015
3.1.90.13.00	Obrigações Patronais	10.000,00	6	2	02	P	015
3.1.90.94.00	Indenizações e Restituições Trabalhistas	1.000,00	6	2	02	P	015
3.3.90.30.00	Material de Consumo	1.000,00	6	2	02	P	015
		<b>Total R\$ 52.000,00</b>					

<b>10.301.006.6.021 - Gestão das Ações do NASF</b>			<b>ID</b>	<b>GDR</b>	<b>FT</b>	<b>PF</b>	<b>DDR</b>
3.1.90.04.00	Contratação por Tempo Determinado	900.000,00	9	2	14	P	075
3.1.90.13.00	Obrigações Patronais	150.000,00	6	2	02	P	015
3.3.90.39.00	Outros Serviços de Terceiros - Pessoa Jurídica	10.000,00	6	2	02	P	015
3.3.90.39.00	Outros Serviços de Terceiros - Pessoa Jurídica	150.000,00	9	2	14	P	075
		<b>Total R\$ 1.210.000,00</b>					

<b>10.301.006.6.022 - Gestão do Programa Rede Cegonha</b>			<b>ID</b>	<b>GDR</b>	<b>FT</b>	<b>PF</b>	<b>DDR</b>
3.3.90.39.00	Outros Serviços de Terceiros - Pessoa Jurídica	50.000,00	9	2	14	P	098
		<b>Total R\$ 50.000,00</b>					

<b>10.301.006.6.050 - Gestão da Mac Hospital Nair Alves de Souza e UTI</b>			<b>ID</b>	<b>GDR</b>	<b>FT</b>	<b>PF</b>	<b>DDR</b>
3.1.90.04.00	Contratação por Tempo Determinado	2.201.000,00	9	2	02	P	015
3.1.90.04.00	Contratação por Tempo Determinado	400.000,00	9	2	14	P	098
3.1.90.04.00	Contratação por Tempo Determinado	2.200.000,00	9	2	23	P	179
3.1.90.11.00	Vencimentos e Vantagens Fixas - Pessoal Civil	200.000,00	9	2	02	P	015
3.1.90.11.00	Vencimentos e Vantagens Fixas - Pessoal Civil	30.000,00	9	2	14	P	098
3.1.90.11.00	Vencimentos e Vantagens Fixas - Pessoal Civil	500.000,00	9	2	23	P	179
3.1.90.13.00	Obrigações Patronais	250.000,00	9	2	02	P	015
3.1.90.13.00	Obrigações Patronais	20.000,00	9	2	14	P	098
3.1.90.94.00	Indenizações e Restituições Trabalhistas	10.000,00	9	2	02	P	015
3.1.90.94.00	Indenizações e Restituições Trabalhistas	10.000,00	9	2	14	P	098
3.3.90.14.00	Diárias - Civil	5.000,00	9	2	02	P	015
3.3.90.14.00	Diárias - Civil	10.000,00	9	2	14	P	098
3.3.90.30.00	Material de Consumo	50.000,00	9	2	02	P	015
3.3.90.30.00	Material de Consumo	100.000,00	9	2	14	P	098
3.3.90.30.00	Material de Consumo	250.000,00	9	2	23	P	179
3.3.90.36.00	Outros Serviços de Terceiros - Pessoa Física	10.000,00	9	2	02	P	015
3.3.90.36.00	Outros Serviços de Terceiros - Pessoa Física	10.000,00	9	2	14	P	098
3.3.90.36.00	Outros Serviços de Terceiros - Pessoa Física	50.000,00	9	2	23	P	179
3.3.90.39.00	Outros Serviços de Terceiros - Pessoa Jurídica	100.000,00	9	2	02	P	015
3.3.90.39.00	Outros Serviços de Terceiros - Pessoa Jurídica	30.000,00	9	2	14	P	098
3.3.90.39.00	Outros Serviços de Terceiros - Pessoa Jurídica	1.000.000,00	9	2	23	P	179
4.4.90.51.00	Obras e Instalações	50.000,00	9	2	02	P	015
4.4.90.51.00	Obras e Instalações	10.000,00	9	2	14	P	098
4.4.90.51.00	Obras e Instalações	500.000,00	9	2	23	P	179
4.4.90.52.00	Equipamentos e Material Permanente	20.000,00	9	2	02	P	015
4.4.90.52.00	Equipamentos e Material Permanente	30.000,00	9	2	14	P	098
4.4.90.52.00	Equipamentos e Material Permanente	200.000,00	9	2	23	P	179
		<b>Total R\$ 8.246.000,00</b>					

<b>10.301.006.6.080 - Gestão das Emendas Impositivas - Câmara de Vereadores</b>			<b>ID</b>	<b>GDR</b>	<b>FT</b>	<b>PF</b>	<b>DDR</b>
3.3.90.39.00	Outros Serviços de Terceiros - Pessoa Jurídica	300.000,00	0	1	02	P	015
4.4.90.51.00	Obras e Instalações	1.604.708,53	0	1	02	P	015
4.4.90.52.00	Equipamentos e Material Permanente	4.500,00	0	1	02	P	015
		<b>Total R\$ 1.909.208,53</b>					

<b>10.301.006.8.014 - Manutenção das atividades do Conselho Municipal de Saúde</b>			<b>ID</b>	<b>GDR</b>	<b>FT</b>	<b>PF</b>	<b>DDR</b>
3.3.90.14.00	Diárias - Civil	1.000,00	6	2	02	P	015
3.3.90.30.00	Material de Consumo	1.000,00	6	2	02	P	015
3.3.90.33.00	Passagens e Despesas com Locomoção	1.000,00	6	2	02	P	015
3.3.90.36.00	Outros Serviços de Terceiros - Pessoa Física	1.000,00	6	2	02	P	015





**PREFEITURA MUNICIPAL DE PAULO AFONSO**

AV APOLONIO SALES  
CENTRO  
C.N.P.J. : 14.217.327/0001-24

**Orçamento 2021**  
**Quadro de Detalhamento da Despesa**

3.3.90.39.00	Outros Serviços de Terceiros - Pessoa Jurídica	1.000,00	6	2	02	P	015
4.4.90.52.00	Equipamentos e Material Permanente	1.000,00	6	2	02	P	015

**Total R\$ 6.000,00**

**10.302.006.8.016 - Gestão das Ações do PSF ESTADUAL**

**ID GDR FT PF DDR**

3.1.90.04.00	Contratação por Tempo Determinado	350.000,00	9	2	14	P	111
3.1.90.11.00	Vencimentos e Vantagens Fixas - Pessoal Civil	40.000,00	8	2	14	P	111

**Total R\$ 390.000,00**

**10.302.006.8.017 - Gestão da MAC - SIA/AIH - ESTADUAL**

**ID GDR FT PF DDR**

3.3.90.30.00	Material de Consumo	80.000,00	8	2	14	P	111
3.3.90.39.00	Outros Serviços de Terceiros - Pessoa Jurídica	40.000,00	8	2	14	P	111

**Total R\$ 120.000,00**

**10.302.006.8.018 - Gestão das Ações do SAMU ESTADUAL**

**ID GDR FT PF DDR**

3.1.90.04.00	Contratação por Tempo Determinado	1.200.000,00	8	2	14	P	110
3.1.90.11.00	Vencimentos e Vantagens Fixas - Pessoal Civil	70.000,00	8	2	14	P	110
3.3.90.30.00	Material de Consumo	30.000,00	8	2	14	P	110
3.3.90.39.00	Outros Serviços de Terceiros - Pessoa Jurídica	50.000,00	8	2	14	P	110

**Total R\$ 1.350.000,00**

**10.302.006.8.019 - Gestão das Ações do LACEN ESTADUAL**

**ID GDR FT PF DDR**

3.1.90.04.00	Contratação por Tempo Determinado	150.000,00	9	2	14	P	119
3.1.90.11.00	Vencimentos e Vantagens Fixas - Pessoal Civil	40.000,00	9	2	14	P	119
3.1.90.13.00	Obrigações Patronais	10.000,00	9	2	14	P	119
3.3.90.14.00	Diárias - Civil	20.000,00	9	2	14	P	119
3.3.90.30.00	Material de Consumo	15.000,00	9	2	14	P	119
3.3.90.39.00	Outros Serviços de Terceiros - Pessoa Jurídica	180.000,00	9	2	14	P	119
3.3.90.93.00	Indenizações e Restituições	1.000,00	9	2	14	P	119
4.4.90.52.00	Equipamentos e Material Permanente	4.000,00	9	2	14	P	119

**Total R\$ 420.000,00**

**10.302.006.8.020 - Gestão da MAC - HMPA e UTI**

**ID GDR FT PF DDR**

3.1.90.04.00	Contratação por Tempo Determinado	2.000.000,00	6	2	02	P	015
3.1.90.04.00	Contratação por Tempo Determinado	4.500.000,00	9	2	14	P	100
3.1.90.11.00	Vencimentos e Vantagens Fixas - Pessoal Civil	250.000,00	6	2	02	P	015
3.1.90.11.00	Vencimentos e Vantagens Fixas - Pessoal Civil	400.000,00	9	2	14	P	120
3.1.90.13.00	Obrigações Patronais	1.500.000,00	6	2	02	P	015
3.1.90.94.00	Indenizações e Restituições Trabalhistas	100.000,00	6	2	02	P	015
3.3.90.14.00	Diárias - Civil	5.000,00	6	2	02	P	015
3.3.90.14.00	Diárias - Civil	10.000,00	9	2	14	P	100
3.3.90.30.00	Material de Consumo	85.000,00	6	2	02	P	015
3.3.90.30.00	Material de Consumo	1.500.000,00	9	2	14	P	100
3.3.90.30.00	Material de Consumo	263.900,00	9	2	23	P	179
3.3.90.36.00	Outros Serviços de Terceiros - Pessoa Física	15.000,00	6	2	02	P	015
3.3.90.36.00	Outros Serviços de Terceiros - Pessoa Física	20.000,00	9	2	14	P	100
3.3.90.36.00	Outros Serviços de Terceiros - Pessoa Física	50.000,00	9	2	23	P	1
3.3.90.39.00	Outros Serviços de Terceiros - Pessoa Jurídica	480.000,00	6	2	02	P	015
3.3.90.39.00	Outros Serviços de Terceiros - Pessoa Jurídica	1.200.000,00	9	2	14	P	100
3.3.90.39.00	Outros Serviços de Terceiros - Pessoa Jurídica	200.000,00	9	2	23	P	1
3.3.90.93.00	Indenizações e Restituições	1.000,00	9	2	14	P	100
4.4.90.51.00	Obras e Instalações	350.000,00	6	2	02	P	015
4.4.90.51.00	Obras e Instalações	50.000,00	9	2	14	P	109
4.4.90.51.00	Obras e Instalações	100.000,00	9	2	23	P	1
4.4.90.52.00	Equipamentos e Material Permanente	150.000,00	6	2	02	P	015
4.4.90.52.00	Equipamentos e Material Permanente	360.000,00	9	2	14	P	100
4.4.90.52.00	Equipamentos e Material Permanente	500.000,00	9	2	23	P	179

**Total R\$ 14.089.900,00**



**PREFEITURA MUNICIPAL DE PAULO AFONSO**

AV APOLONIO SALES  
CENTRO  
C.N.P.J. : 14.217.327/0001-24

**Orçamento 2021**  
**Quadro de Detalhamento da Despesa**

**10.302.006.8.022 - Gestão da MAC - SERVIÇOS ESPECIALIZADOS**

			ID	GDR	FT	PF	DDR
3.3.90.36.00	Outros Serviços de Terceiros - Pessoa Física	85.000,00	6	2	02	P	015
3.3.90.36.00	Outros Serviços de Terceiros - Pessoa Física	10.000,00	8	2	14	P	055
3.3.90.39.00	Outros Serviços de Terceiros - Pessoa Jurídica	1.000.000,00	6	2	02	P	015
3.3.90.39.00	Outros Serviços de Terceiros - Pessoa Jurídica	8.560.000,00	8	2	14	P	055
3.3.90.92.00	Despesas de Exercícios Anteriores	10.000,00	8	2	02	P	055
3.3.90.92.00	Despesas de Exercícios Anteriores	10.000,00	8	2	14	P	055
		<b>Total R\$ 9.675.000,00</b>					

**10.302.006.8.023 - Atenção à Saúde nos Serviços de Média e Alta Complex pelas Policlínicas**

			ID	GDR	FT	PF	DDR
3.1.71.70.00	Rateio pela Participação em Consórcio Público	1.100.000,00	6	2	02	P	015
3.1.71.70.00	Rateio pela Participação em Consórcio Público	5.000,00	9	2	14	P	100
3.3.71.70.00	Rateio pela Participação em Consórcio Público	520.000,00	6	2	02	P	015
3.3.71.70.00	Rateio pela Participação em Consórcio Público	5.000,00	9	2	14	P	100
4.4.71.70.00	Rateio pela Participação em Consórcio Público	5.000,00	6	2	02	P	015
4.4.71.70.00	Rateio pela Participação em Consórcio Público	5.000,00	9	2	14	P	100
		<b>Total R\$ 1.640.000,00</b>					

**10.301.006.8.024 - Gestão do Programa PMAQ**

			ID	GDR	FT	PF	DDR
3.1.90.04.00	Contratação por Tempo Determinado	100.000,00	9	2	02	P	015
3.1.90.04.00	Contratação por Tempo Determinado	100.000,00	9	2	14	P	111
3.1.90.11.00	Vencimentos e Vantagens Fixas - Pessoal Civil	30.000,00	9	2	02	P	015
3.1.90.11.00	Vencimentos e Vantagens Fixas - Pessoal Civil	50.000,00	9	2	14	P	111
3.1.90.13.00	Obrigações Patronais	20.000,00	9	2	02	P	015
3.1.90.94.00	Indenizações e Restituições Trabalhistas	10.000,00	9	2	02	P	015
4.4.90.52.00	Equipamentos e Material Permanente	5.000,00	9	2	02	P	015
4.4.90.52.00	Equipamentos e Material Permanente	2.000,00	9	2	14	P	111
		<b>Total R\$ 317.000,00</b>					

**10.301.006.8.025 - Gestão do Programa PSF**

			ID	GDR	FT	PF	DDR
3.1.90.04.00	Contratação por Tempo Determinado	2.000.000,00	9	2	02	P	015
3.1.90.04.00	Contratação por Tempo Determinado	4.000.000,00	9	2	14	P	111
3.1.90.11.00	Vencimentos e Vantagens Fixas - Pessoal Civil	50.000,00	9	2	02	P	015
3.1.90.11.00	Vencimentos e Vantagens Fixas - Pessoal Civil	150.000,00	9	2	14	P	111
3.1.90.13.00	Obrigações Patronais	1.350.000,00	9	2	02	P	015
3.1.90.13.00	Obrigações Patronais	30.000,00	9	2	14	P	111
3.1.90.94.00	Indenizações e Restituições Trabalhistas	100.000,00	9	2	02	P	015
		<b>Total R\$ 7.680.000,00</b>					

**10.302.006.8.026 - Gestão da MAC - CAPS/ CAM/ CEM/ NÚCLEO DESENVOLVER**

			ID	GDR	FT	PF	DDR
3.1.90.04.00	Contratação por Tempo Determinado	2.000.000,00	6	2	02	P	015
3.1.90.04.00	Contratação por Tempo Determinado	2.000.000,00	9	2	14	P	100
3.1.90.11.00	Vencimentos e Vantagens Fixas - Pessoal Civil	250.000,00	6	2	02	P	015
3.1.90.11.00	Vencimentos e Vantagens Fixas - Pessoal Civil	150.000,00	9	2	14	P	100
3.1.90.13.00	Obrigações Patronais	1.000.000,00	6	2	02	P	015
3.1.90.94.00	Indenizações e Restituições Trabalhistas	50.000,00	6	2	02	P	015
3.3.90.14.00	Diárias - Civil	5.000,00	6	2	02	P	015
3.3.90.14.00	Diárias - Civil	5.000,00	9	2	14	P	100
3.3.90.30.00	Material de Consumo	15.000,00	6	2	02	P	015
3.3.90.30.00	Material de Consumo	80.000,00	9	2	14	P	100
3.3.90.36.00	Outros Serviços de Terceiros - Pessoa Física	5.000,00	6	2	02	P	015
3.3.90.36.00	Outros Serviços de Terceiros - Pessoa Física	70.000,00	9	2	14	P	100
3.3.90.39.00	Outros Serviços de Terceiros - Pessoa Jurídica	100.000,00	6	2	02	P	015
3.3.90.39.00	Outros Serviços de Terceiros - Pessoa Jurídica	300.000,00	9	2	14	P	100
3.3.90.92.00	Despesas de Exercícios Anteriores	5.000,00	6	2	02	P	015
3.3.90.92.00	Despesas de Exercícios Anteriores	1.000,00	9	2	14	P	100
4.4.90.52.00	Equipamentos e Material Permanente	50.000,00	6	2	02	P	015
4.4.90.52.00	Equipamentos e Material Permanente	93.000,00	9	2	14	P	100
		<b>Total R\$ 6.179.000,00</b>					



**PREFEITURA MUNICIPAL DE PAULO AFONSO**

AV APOLONIO SALES  
CENTRO  
C.N.P.J. : 14.217.327/0001-24

**Orçamento 2021**  
**Quadro de Detalhamento da Despesa**

<b>TOTAIS DA UNIDADE</b>			
ATIVIDADES	96.187.300,00	DESPESAS CORRENTES	92.644.091,47
PROJETOS	1.938.000,00	DESPESAS DE CAPITAL	5.481.208,53
OPERACOES ESPECIAIS	0,00		
PESSOAL E ENCARGOS	56.966.100,00	TOTAL GERAL	98.125.300,00

<b>TOTAIS DO ÓRGÃO/SECRETARIA</b>			
ATIVIDADES	96.187.300,00	DESPESAS CORRENTES	92.644.091,47
PROJETOS	1.938.000,00	DESPESAS DE CAPITAL	5.481.208,53
OPERACOES ESPECIAIS	0,00		
PESSOAL E ENCARGOS	56.966.100,00	TOTAL GERAL	98.125.300,00



**PREFEITURA MUNICIPAL DE PAULO AFONSO**

AV APOLONIO SALES  
CENTRO  
C.N.P.J. : 14.217.327/0001-24

**Orçamento 2021**  
**Quadro de Detalhamento da Despesa**

**ÓRGÃO: 03.04.00 - CONTROLADORIA DO MUNICÍPIO**

**UNIDADE: 03.04.04 - CONTROLADORIA DO MUNICÍPIO**

**CLASSIFICAÇÃO PROGRAMÁTICA**  
**CLASSIFICAÇÃO ECONÔMICA**

<b>04.122.011.2.219 - Gestão das ativ. de direção na impl. de prog. de auditoria perma./CONTRO.</b>		<b>ID</b>	<b>GDR</b>	<b>FT</b>	<b>PF</b>	<b>DDR</b>
3.1.90.04.00	Contratação por Tempo Determinado	1.000,00	0	1	00	P 000
3.1.90.11.00	Vencimentos e Vantagens Fixas - Pessoal Civil	450.000,00	0	1	00	P 000
3.1.90.13.00	Obrigações Patronais	70.000,00	0	1	00	P 000
3.1.90.13.00	Obrigações Patronais	100,00	0	1	44	P 001
3.1.90.94.00	Indenizações e Restituições Trabalhistas	12.900,00	0	1	00	P 000
3.3.90.14.00	Diárias – Civil	50.000,00	0	1	00	P 000
3.3.90.30.00	Material de Consumo	20.000,00	0	1	00	P 000
3.3.90.33.00	Passagens e Despesas com Locomoção	15.000,00	0	1	00	P 000
3.3.90.35.00	Serviços de Consultoria	5.000,00	0	1	00	P 001
3.3.90.36.00	Outros Serviços de Terceiros - Pessoa Física	10.000,00	0	1	00	P 000
3.3.90.39.00	Outros Serviços de Terceiros - Pessoa Jurídica	50.000,00	0	1	00	P 001
3.3.90.92.00	Despesas de Exercícios Anteriores	1.000,00	0	1	00	P 000
4.4.90.52.00	Equipamentos e Material Permanente	15.000,00	0	1	00	P 000
<b>Total R\$ 700.000,00</b>						

<b>TOTAIS DA UNIDADE</b>			
ATIVIDADES	700.000,00	DESPESAS CORRENTES	685.000,00
PROJETOS	0,00	DESPESAS DE CAPITAL	15.000,00
OPERACOES ESPECIAIS	0,00		
PESSOAL E ENCARGOS	534.000,00	TOTAL GERAL	700.000,00

<b>TOTAIS DO ÓRGÃO/SECRETARIA</b>			
ATIVIDADES	700.000,00	DESPESAS CORRENTES	685.000,00
PROJETOS	0,00	DESPESAS DE CAPITAL	15.000,00
OPERACOES ESPECIAIS	0,00		
PESSOAL E ENCARGOS	534.000,00	TOTAL GERAL	700.000,00



**PREFEITURA MUNICIPAL DE PAULO AFONSO**

AV APOLONIO SALES  
CENTRO  
C.N.P.J. : 14.217.327/0001-24

**Orçamento 2021**  
**Quadro de Detalhamento da Despesa**

**ÓRGÃO: 03.05.00 - SEC. MUNICIPAL DE PLANEJAMENTO**

**UNIDADE: 03.05.05 - SEC. MUNICIPAL DE PLANEJAMENTO**

**CLASSIFICAÇÃO PROGRAMÁTICA**

**CLASSIFICAÇÃO ECONÔMICA**

**04.121.011.2.225 - Gestão das Ações de Planejamento.**

			ID	GDR	FT	PF	DDR
3.1.90.04.00	Contratação por Tempo Determinado	1.000,00	0	1	00	P	000
3.1.90.11.00	Vencimentos e Vantagens Fixas - Pessoal Civil	550.000,00	0	1	00	P	000
3.1.90.13.00	Obrigações Patronais	80.000,00	0	1	00	P	000
3.1.90.13.00	Obrigações Patronais	100,00	0	1	44	P	001
3.1.90.94.00	Indenizações e Restituições Trabalhistas	3.000,00	0	1	00	P	000
3.3.90.14.00	Diárias – Civil	7.000,00	0	1	00	P	000
3.3.90.30.00	Material de Consumo	5.000,00	0	1	00	P	000
3.3.90.35.00	Serviços de Consultoria	10.000,00	0	1	00	P	000
3.3.90.39.00	Outros Serviços de Terceiros - Pessoa Jurídica	31.900,00	0	1	00	P	000
3.3.90.92.00	Despesas de Exercícios Anteriores	1.000,00	0	1	00	P	000
4.4.90.51.00	Obras e Instalações	5.000,00	0	1	00	P	000
4.4.90.52.00	Equipamentos e Material Permanente	6.000,00	0	1	00	P	000

**Total R\$ 700.000,00**

<b>TOTAIS DA UNIDADE</b>			
ATIVIDADES	700.000,00	DESPESAS CORRENTES	689.000,00
PROJETOS	0,00	DESPESAS DE CAPITAL	11.000,00
OPERACOES ESPECIAIS	0,00		
PESSOAL E ENCARGOS	634.100,00	TOTAL GERAL	700.000,00

<b>TOTAIS DO ÓRGÃO/SECRETARIA</b>			
ATIVIDADES	700.000,00	DESPESAS CORRENTES	689.000,00
PROJETOS	0,00	DESPESAS DE CAPITAL	11.000,00
OPERACOES ESPECIAIS	0,00		
PESSOAL E ENCARGOS	634.100,00	TOTAL GERAL	700.000,00



**PREFEITURA MUNICIPAL DE PAULO AFONSO**

AV APOLONIO SALES  
CENTRO  
C.N.P.J. : 14.217.327/0001-24

**Orçamento 2021**  
**Quadro de Detalhamento da Despesa**

**ÓRGÃO: 03.06.00 - SEC. MUNICIPAL DE ADMINISTRAÇÃO**

**UNIDADE: 03.06.06 - SEC. MUNICIPAL DE ADMINISTRAÇÃO**

**CLASSIFICAÇÃO PROGRAMÁTICA**

**CLASSIFICAÇÃO ECONÔMICA**

**04.122.011.2.115 - Gestão das ações da Sec de Administração**

			ID	GDR	FT	PF	DDR
3.1.90.01.00	Aposentadorias, Reserva Remunerada e Reformas	420.000,00	0	1	00	P	000
3.1.90.03.00	Pensões do RPPS e do militar	135.000,00	0	1	00	P	000
3.1.90.04.00	Contratação por Tempo Determinado	2.000.000,00	0	1	00	P	000
3.1.90.11.00	Vencimentos e Vantagens Fixas - Pessoal Civil	6.000.000,00	0	1	00	P	000
3.1.90.13.00	Obrigações Patronais	1.300.000,00	0	1	00	P	000
3.1.90.13.00	Obrigações Patronais	100,00	0	1	44	P	001
3.1.90.94.00	Indenizações e Restituições Trabalhistas	30.000,00	0	1	00	P	000
3.1.90.96.00	Ressarcimento de Despesas de Pessoal Requisitado	50.000,00	0	1	00	P	000
3.3.71.41.00	Contribuições	1.000,00	0	1	00	P	000
3.3.71.70.00	Rateio pela Participação em Consórcio Público	5.000,00	0	1	00	P	000
3.3.90.14.00	Diárias - Civil	15.000,00	0	1	00	P	000
3.3.90.30.00	Material de Consumo	900.000,00	0	1	00	P	000
3.3.90.33.00	Passagens e Despesas com Locomoção	4.900,00	0	1	00	P	000
3.3.90.35.00	Serviços de Consultoria	20.000,00	0	1	00	P	000
3.3.90.36.00	Outros Serviços de Terceiros - Pessoa Física	200.000,00	0	1	00	P	000
3.3.90.39.00	Outros Serviços de Terceiros - Pessoa Jurídica	1.600.000,00	0	1	00	P	000
3.3.90.40.00	Serviços de Tecnologia da Informação e Comunicação - Pe	600.000,00	0	2	00	P	000
3.3.90.47.00	Obrigações Tributárias e Contributivas	5.000,00	0	1	00	P	000
3.3.90.92.00	Despesas de Exercícios Anteriores	10.000,00	0	1	00	P	000
3.3.90.93.00	Indenizações e Restituições	1.000,00	0	1	00	P	000
4.4.90.52.00	Equipamentos e Material Permanente	50.000,00	0	1	00	P	000
4.4.90.52.00	Equipamentos e Material Permanente	2.000,00	0	2	92	P	001
4.5.90.61.00	Aquisição de Imóveis	1.000,00	0	1	00	P	000
<b>Total R\$ 13.350.000,00</b>							

**04.181.002.2.116 - Manutenção das Ações do COMSETRAN**

			ID	GDR	FT	PF	DDR
3.3.90.30.00	Material de Consumo	25.000,00	0	1	00	P	000
3.3.90.36.00	Outros Serviços de Terceiros - Pessoa Física	1.000,00	0	1	00	P	000
3.3.90.39.00	Outros Serviços de Terceiros - Pessoa Jurídica	500.000,00	0	1	00	P	000
3.3.90.40.00	Serviços de Tecnologia da Informação e Comunicação - Pe	1.000,00	0	1	00	P	000
4.4.90.52.00	Equipamentos e Material Permanente	3.000,00	0	1	00	P	000
<b>Total R\$ 530.000,00</b>							

**26.122.002.2.117 - Gestão das ações de transportes.**

			ID	GDR	FT	PF	DDR
3.3.90.30.00	Material de Consumo	80.000,00	0	1	00	P	000
3.3.90.36.00	Outros Serviços de Terceiros - Pessoa Física	1.000,00	0	1	00	P	000
3.3.90.39.00	Outros Serviços de Terceiros - Pessoa Jurídica	37.000,00	0	1	00	P	000
3.3.90.92.00	Despesas de Exercícios Anteriores	1.000,00	0	1	00	P	000
4.4.90.52.00	Equipamentos e Material Permanente	1.000,00	0	1	00	P	000
<b>Total R\$ 120.000,00</b>							

<b>TOTAIS DA UNIDADE</b>			
ATIVIDADES	14.000.000,00	DESPESAS CORRENTES	13.943.000,00
PROJETOS	0,00	DESPESAS DE CAPITAL	57.000,00
OPERACOES ESPECIAIS	0,00		
PESSOAL E ENCARGOS	9.935.100,00	TOTAL GERAL	14.000.000,00

<b>TOTAIS DO ÓRGÃO/SECRETARIA</b>			
ATIVIDADES	14.000.000,00	DESPESAS CORRENTES	13.943.000,00
PROJETOS	0,00	DESPESAS DE CAPITAL	57.000,00
OPERACOES ESPECIAIS	0,00		
PESSOAL E ENCARGOS	9.935.100,00	TOTAL GERAL	14.000.000,00



**PREFEITURA MUNICIPAL DE PAULO AFONSO**

AV APOLONIO SALES

CENTRO

C.N.P.J. : 14.217.327/0001-24

**Orçamento 2021**  
**Quadro de Detalhamento da Despesa**

<b>ÓRGÃO: 03.07.00 - SEC. MUNICIPAL DE EDUCAÇÃO</b>
<b>UNIDADE: 03.07.07 - SEC. MUNICIPAL DE EDUCAÇÃO</b>
<b>CLASSIFICAÇÃO PROGRAMÁTICA</b>
<b>CLASSIFICAÇÃO ECONÔMICA</b>

<b>12.361.007.2.189 - Gestão das Ações da Merenda Escolar para o FUNDAMENTAL</b>			ID	GDR	FT	PF	DDR
3.3.90.30.00	Material de Consumo	150.000,00	0	1	00	P	000
3.3.90.30.00	Material de Consumo	400.000,00	9	2	15	P	143
		<b>Total R\$ 550.000,00</b>					

<b>12.361.011.2.295 - Gestão das ações da Secretaria de Educação</b>			ID	GDR	FT	PF	DDR
3.1.90.04.00	Contratação por Tempo Determinado	45.000,00	0	1	00	P	000
3.1.90.04.00	Contratação por Tempo Determinado	1.500.000,00	7	2	01	P	025
3.1.90.11.00	Vencimentos e Vantagens Fixas - Pessoal Civil	250.000,00	0	1	00	P	000
3.1.90.11.00	Vencimentos e Vantagens Fixas - Pessoal Civil	2.200.000,00	7	2	01	P	025
3.1.90.13.00	Obrigações Patronais	42.000,00	0	1	00	P	000
3.1.90.13.00	Obrigações Patronais	1.200.000,00	7	2	01	P	025
3.1.90.94.00	Indenizações e Restituições Trabalhistas	1.000,00	0	1	00	P	000
3.1.90.94.00	Indenizações e Restituições Trabalhistas	107.890,00	7	2	01	P	025
3.3.20.93.00	Indenizações e Restituições	25.000,00	9	2	15	P	144
3.3.20.93.00	Indenizações e Restituições	100,00	7	2	22	P	001
3.3.90.14.00	Diárias – Civil	10.000,00	7	2	01	P	025
3.3.90.30.00	Material de Consumo	1.000,00	0	1	00	P	000
3.3.90.30.00	Material de Consumo	1.300.000,00	7	2	01	P	025
3.3.90.30.00	Material de Consumo	200.000,00	9	2	15	P	145
3.3.90.33.00	Passagens e Despesas com Locomoção	5.000,00	7	2	01	P	025
3.3.90.35.00	Serviços de Consultoria	175.000,00	0	1	00	P	000
3.3.90.35.00	Serviços de Consultoria	1.000,00	7	2	01	P	025
3.3.90.36.00	Outros Serviços de Terceiros - Pessoa Física	1.000,00	0	1	00	P	000
3.3.90.36.00	Outros Serviços de Terceiros - Pessoa Física	230.000,00	7	2	01	P	025
3.3.90.36.00	Outros Serviços de Terceiros - Pessoa Física	5.000,00	9	2	15	P	148
3.3.90.37.00	Locação de Mão-de-Obra	1.000,00	7	2	01	P	025
3.3.90.39.00	Outros Serviços de Terceiros - Pessoa Jurídica	20.000,00	0	1	00	P	000
3.3.90.39.00	Outros Serviços de Terceiros - Pessoa Jurídica	6.100.000,00	7	2	01	P	025
3.3.90.39.00	Outros Serviços de Terceiros - Pessoa Jurídica	5.000,00	9	2	15	P	001
3.3.90.40.00	Serviços de Tecnologia da Informação e Comunicação – Pe	1.000,00	0	1	00	P	000
3.3.90.40.00	Serviços de Tecnologia da Informação e Comunicação – Pe	70.000,00	7	2	01	P	025
3.3.90.47.00	Obrigações Tributárias e Contributivas	1.000,00	0	1	00	P	000
3.3.90.47.00	Obrigações Tributárias e Contributivas	1.000,00	7	2	01	P	025
3.3.90.92.00	Despesas de Exercícios Anteriores	1.000,00	0	1	00	P	000
3.3.90.92.00	Despesas de Exercícios Anteriores	10.000,00	7	2	01	P	025
3.3.90.92.00	Despesas de Exercícios Anteriores	5.000,00	9	2	15	P	147
3.3.90.93.00	Indenizações e Restituições	1.000,00	0	1	00	P	000
3.3.90.93.00	Indenizações e Restituições	5.000,00	6	2	95	P	095
4.4.90.51.00	Obras e Instalações	1.000,00	0	1	00	P	000
4.4.90.51.00	Obras e Instalações	570.000,00	7	2	01	P	025
4.4.90.51.00	Obras e Instalações	120.000,00	9	2	15	P	153
4.4.90.52.00	Equipamentos e Material Permanente	1.000,00	0	1	00	P	000
4.4.90.52.00	Equipamentos e Material Permanente	50.000,00	7	2	01	P	025
4.4.90.52.00	Equipamentos e Material Permanente	50.000,00	9	2	15	P	153
		<b>Total R\$ 14.311.990,00</b>					

<b>12.361.007.2.296 - Gestão das ações do Programa Dinheiro Direto na Escola - PDDE</b>			ID	GDR	FT	PF	DDR
3.3.90.30.00	Material de Consumo	1.000,00	9	2	15	P	141
4.4.90.52.00	Equipamentos e Material Permanente	1.000,00	9	2	15	P	141
		<b>Total R\$ 2.000,00</b>					

<b>12.361.007.2.297 - Gestão das Ações de Transp. Escolar - PNAT E PETE ESTADUAL</b>			ID	GDR	FT	PF	DDR
3.3.90.30.00	Material de Consumo	1.000,00	9	2	15	P	154
3.3.90.36.00	Outros Serviços de Terceiros - Pessoa Física	1.000,00	9	2	04	P	001
3.3.90.36.00	Outros Serviços de Terceiros - Pessoa Física	1.000,00	9	2	15	P	152



**PREFEITURA MUNICIPAL DE PAULO AFONSO**

AV APOLONIO SALES  
CENTRO  
C.N.P.J. : 14.217.327/0001-24

**Orçamento 2021**  
**Quadro de Detalhamento da Despesa**

3.3.90.39.00	Outros Serviços de Terceiros - Pessoa Jurídica	160.000,00	0	1	00	P	000
3.3.90.39.00	Outros Serviços de Terceiros - Pessoa Jurídica	3.315.000,00	7	2	01	P	025
3.3.90.39.00	Outros Serviços de Terceiros - Pessoa Jurídica	600.000,00	9	2	04	P	014
3.3.90.39.00	Outros Serviços de Terceiros - Pessoa Jurídica	1.000.000,00	9	2	15	P	151
3.3.90.39.00	Outros Serviços de Terceiros - Pessoa Jurídica	900,00	8	2	22	P	178
3.3.90.92.00	Despesas de Exercícios Anteriores	30.000,00	7	2	01	P	025
3.3.90.93.00	Indenizações e Restituições	1.000,00	7	2	00	P	000
3.3.90.93.00	Indenizações e Restituições	5.000,00	7	2	01	P	025

**Total R\$ 5.114.900,00**

**12.361.007.2.309 - Gestão das Ações do Programa Segundo Tempo**

**ID GDR FT PF DDR**

3.3.90.30.00	Material de Consumo	1.000,00	7	2	01	P	025
3.3.90.36.00	Outros Serviços de Terceiros - Pessoa Física	1.000,00	7	2	01	P	025
3.3.90.36.00	Outros Serviços de Terceiros - Pessoa Física	1.000,00	9	2	15	P	169
3.3.90.39.00	Outros Serviços de Terceiros - Pessoa Jurídica	1.000,00	0	1	00	P	000
3.3.90.39.00	Outros Serviços de Terceiros - Pessoa Jurídica	1.000,00	7	2	01	P	025
3.3.90.39.00	Outros Serviços de Terceiros - Pessoa Jurídica	1.000,00	9	2	15	P	169

**Total R\$ 6.000,00**

**12.128.007.6.005 - Gestão das Ações da Educação Especial**

**ID GDR FT PF DDR**

3.1.90.04.00	Contratação por Tempo Determinado	200.000,00	7	2	01	P	025
3.1.90.11.00	Vencimentos e Vantagens Fixas - Pessoal Civil	100.000,00	7	2	01	P	025
3.1.90.13.00	Obrigações Patronais	80.000,00	7	2	01	P	025
3.1.90.94.00	Indenizações e Restituições Trabalhistas	50.000,00	7	2	01	P	025
3.3.90.14.00	Diárias - Civil	50.000,00	7	2	01	P	025
3.3.90.30.00	Material de Consumo	200.000,00	7	2	01	P	025
3.3.90.36.00	Outros Serviços de Terceiros - Pessoa Física	100.000,00	7	2	01	P	025
3.3.90.39.00	Outros Serviços de Terceiros - Pessoa Jurídica	200.000,00	7	2	01	P	025
3.3.90.39.00	Outros Serviços de Terceiros - Pessoa Jurídica	48.000,00	9	2	15	P	001
3.3.90.93.00	Indenizações e Restituições	50.000,00	7	2	01	P	025
4.4.90.51.00	Obras e Instalações	100.000,00	7	2	01	P	025
4.4.90.51.00	Obras e Instalações	1.000,00	9	2	15	P	001
4.4.90.52.00	Equipamentos e Material Permanente	1.000,00	0	1	00	P	000
4.4.90.52.00	Equipamentos e Material Permanente	50.000,00	7	2	01	P	025
4.4.90.52.00	Equipamentos e Material Permanente	1.000,00	9	2	15	P	001

**Total R\$ 1.231.000,00**

**12.361.007.6.017 - Gestão das Ações das Cotas do Salário Educação**

**ID GDR FT PF DDR**

3.3.90.30.00	Material de Consumo	1.290.000,00	9	2	04	P	014
3.3.90.36.00	Outros Serviços de Terceiros - Pessoa Física	1.000,00	9	2	04	P	001
3.3.90.39.00	Outros Serviços de Terceiros - Pessoa Jurídica	1.000,00	9	2	04	P	001
4.4.90.51.00	Obras e Instalações	500.000,00	9	2	04	P	014
4.4.90.52.00	Equipamentos e Material Permanente	1.000,00	9	2	04	P	001

**Total R\$ 1.793.000,00**

**12.361.007.8.027 - Gestão das Ações do Ensino Fundamental**

**ID GDR FT PF DDR**

4.4.90.52.00	Equipamentos e Material Permanente	1.000,00	0	1	00	P	000
--------------	------------------------------------	----------	---	---	----	---	-----

**Total R\$ 1.000,00**

**12.365.007.8.028 - Gestão das Ações do Ensino Infantil PRÉ-ESCOLA**

**ID GDR FT PF DDR**

3.1.90.04.00	Contratação por Tempo Determinado	200.000,00	7	2	01	P	025
3.1.90.11.00	Vencimentos e Vantagens Fixas - Pessoal Civil	200.000,00	7	2	01	P	025
3.1.90.13.00	Obrigações Patronais	100.000,00	7	2	01	P	001
3.1.90.94.00	Indenizações e Restituições Trabalhistas	50.000,00	7	2	01	P	025
3.3.90.14.00	Diárias - Civil	50.000,00	7	2	01	P	025
3.3.90.30.00	Material de Consumo	250.000,00	7	2	01	P	025
3.3.90.30.00	Material de Consumo	50.000,00	9	2	15	P	144
3.3.90.36.00	Outros Serviços de Terceiros - Pessoa Física	50.000,00	7	2	01	P	025
3.3.90.39.00	Outros Serviços de Terceiros - Pessoa Jurídica	260.000,00	7	2	01	P	025
3.3.90.93.00	Indenizações e Restituições	50.000,00	7	2	01	P	025

Pag.: 18 de 45





**PREFEITURA MUNICIPAL DE PAULO AFONSO**

AV APOLONIO SALES  
CENTRO  
C.N.P.J. : 14.217.327/0001-24

**Orçamento 2021**  
**Quadro de Detalhamento da Despesa**

4.4.90.51.00	Obras e Instalações	50.000,00	7	2	01	P	025
4.4.90.51.00	Obras e Instalações	500.000,00	9	2	15	P	144
4.4.90.52.00	Equipamentos e Material Permanente	1.000,00	0	1	00	P	000
4.4.90.52.00	Equipamentos e Material Permanente	100.000,00	7	2	01	P	025
4.4.90.52.00	Equipamentos e Material Permanente	50.000,00	9	2	15	P	144

**Total R\$ 1.961.000,00**

**12.365.007.8.029 - Gestão das Ações do Ensino Infantil CRECHE**

**ID GDR FT PF DDR**

3.1.90.04.00	Contratação por Tempo Determinado	200.000,00	7	2	01	P	025
3.1.90.11.00	Vencimentos e Vantagens Fixas - Pessoal Civil	200.000,00	7	2	01	P	025
3.1.90.13.00	Obrigações Patronais	100.000,00	7	2	01	P	025
3.1.90.94.00	Indenizações e Restituições Trabalhistas	50.000,00	7	2	01	P	025
3.3.90.14.00	Diárias - Civil	50.000,00	7	2	01	P	025
3.3.90.30.00	Material de Consumo	100.000,00	7	2	01	P	025
3.3.90.30.00	Material de Consumo	50.000,00	9	2	15	P	142
3.3.90.36.00	Outros Serviços de Terceiros - Pessoa Física	50.000,00	7	2	01	P	025
3.3.90.39.00	Outros Serviços de Terceiros - Pessoa Jurídica	200.000,00	7	2	01	P	025
3.3.90.93.00	Indenizações e Restituições	50.000,00	7	2	01	P	025
4.4.90.51.00	Obras e Instalações	255.000,00	7	2	01	P	025
4.4.90.51.00	Obras e Instalações	500.000,00	9	2	15	P	142
4.4.90.52.00	Equipamentos e Material Permanente	1.000,00	0	1	00	P	000
4.4.90.52.00	Equipamentos e Material Permanente	50.000,00	7	2	01	P	025
4.4.90.52.00	Equipamentos e Material Permanente	50.000,00	9	2	15	P	162

**Total R\$ 1.906.000,00**

**12.366.007.8.030 - Gestão das Ações do Ensino EJA**

**ID GDR FT PF DDR**

3.1.90.04.00	Contratação por Tempo Determinado	200.000,00	7	2	01	P	025
3.1.90.11.00	Vencimentos e Vantagens Fixas - Pessoal Civil	200.000,00	7	2	01	P	025
3.1.90.13.00	Obrigações Patronais	100.000,00	7	2	01	P	025
3.1.90.94.00	Indenizações e Restituições Trabalhistas	50.000,00	7	2	01	P	025
3.3.90.14.00	Diárias - Civil	50.000,00	7	2	01	P	025
3.3.90.30.00	Material de Consumo	250.000,00	7	2	01	P	025
3.3.90.36.00	Outros Serviços de Terceiros - Pessoa Física	50.000,00	7	2	01	P	025
3.3.90.39.00	Outros Serviços de Terceiros - Pessoa Jurídica	140.000,00	7	2	01	P	025
3.3.90.93.00	Indenizações e Restituições	50.000,00	7	2	01	P	025
4.4.90.51.00	Obras e Instalações	100.000,00	7	2	01	P	025
4.4.90.51.00	Obras e Instalações	5.000,00	9	2	04	P	001
4.4.90.51.00	Obras e Instalações	1.000,00	9	2	15	P	001
4.4.90.52.00	Equipamentos e Material Permanente	1.000,00	0	1	00	P	000
4.4.90.52.00	Equipamentos e Material Permanente	50.000,00	7	2	01	P	025
4.4.90.52.00	Equipamentos e Material Permanente	1.000,00	9	2	04	P	001
4.4.90.52.00	Equipamentos e Material Permanente	1.000,00	9	2	15	P	001

**Total R\$ 1.249.000,00**

**12.365.007.8.031 - Gestão das Ações da Merenda Escolar para o Infantil PRÉ-ESCOLA**

**ID GDR FT PF DDR**

3.3.90.30.00	Material de Consumo	30.000,00	0	1	00	P	000
3.3.90.30.00	Material de Consumo	250.000,00	9	2	15	P	144

**Total R\$ 280.000,00**

**12.365.007.8.032 - Gestão das Ações da Merenda Escolar para o Infantil CRECHE**

**ID GDR FT PF DDR**

3.3.90.30.00	Material de Consumo	50.000,00	0	1	00	P	000
3.3.90.30.00	Material de Consumo	100.000,00	9	2	15	P	145

**Total R\$ 150.000,00**

**12.366.007.8.033 - Gestão das Ações da Merenda Escolar para o EJA**

**ID GDR FT PF DDR**

3.3.90.30.00	Material de Consumo	10.000,00	0	1	00	P	000
3.3.90.30.00	Material de Consumo	62.000,00	9	2	15	P	148

**Total R\$ 72.000,00**



**PREFEITURA MUNICIPAL DE PAULO AFONSO**

AV APOLONIO SALES  
CENTRO  
C.N.P.J. : 14.217.327/0001-24

**Orçamento 2021**  
**Quadro de Detalhamento da Despesa**

<b>12.367.007.8.034 - Gestão das Ações da Merenda Escolar para EDUCAÇÃO ESPECIAL</b>		<b>ID</b>	<b>GDR</b>	<b>FT</b>	<b>PF</b>	<b>DDR</b>
3.3.90.30.00	Material de Consumo	1.000,00	0	1	00	P 000
3.3.90.30.00	Material de Consumo	10.000,00	9	2	15	P 142
		<b>Total R\$ 11.000,00</b>				

<b>12.361.007.8.035 - Gestão das Ações da Mer. Escolar para o PROG. MAIS EDUCAÇÃO</b>		<b>ID</b>	<b>GDR</b>	<b>FT</b>	<b>PF</b>	<b>DDR</b>
3.3.90.30.00	Material de Consumo	1.000,00	0	1	00	P 000
3.3.90.30.00	Material de Consumo	10.000,00	9	2	15	P 142
		<b>Total R\$ 11.000,00</b>				

<b>TOTAIS DA UNIDADE</b>			
ATIVIDADES	28.649.890,00	DESPESAS CORRENTES	25.485.890,00
PROJETOS	0,00	DESPESAS DE CAPITAL	3.164.000,00
OPERACOES ESPECIAIS	0,00		
PESSOAL E ENCARGOS	7.425.890,00	TOTAL GERAL	28.649.890,00



**PREFEITURA MUNICIPAL DE PAULO AFONSO**

AV APOLONIO SALES  
CENTRO  
C.N.P.J. : 14.217.327/0001-24

**Orçamento 2021**  
**Quadro de Detalhamento da Despesa**

UNIDADE: 03.07.53 - FUNDEB

**CLASSIFICAÇÃO PROGRAMÁTICA**  
**CLASSIFICAÇÃO ECONÔMICA**

			ID	GDR	FT	PF	DDR
<b>12.122.007.2.201 - Manutenção dos Conselhos Municipais de Educação-Fundeb 30%</b>							
3.3.90.14.00	Diárias – Civil	5.000,00	9	2	19	P	001
3.3.90.30.00	Material de Consumo	1.000,00	9	2	19	P	001
3.3.90.33.00	Passagens e Despesas com Locomoção	5.000,00	9	2	19	P	019
3.3.90.39.00	Outros Serviços de Terceiros - Pessoa Jurídica	1.000,00	9	2	19	P	019
4.4.90.52.00	Equipamentos e Material Permanente	5.000,00	9	2	19	P	019
		<b>Total R\$ 17.000,00</b>					
<b>12.361.007.6.028 - Gestão das ações de Transp. Escolar - PNATE FUNDEB 30%</b>							
3.3.90.39.00	Outros Serviços de Terceiros - Pessoa Jurídica	50.000,00	9	2	19	P	019
		<b>Total R\$ 50.000,00</b>					
<b>12.361.007.8.036 - Gestão das ações do Fundeb - 70% - FUNDAMENTAL</b>							
3.1.90.04.00	Contratação por Tempo Determinado	6.000.000,00	9	2	18	P	018
3.1.90.11.00	Vencimentos e Vantagens Fixas - Pessoal Civil	32.000.000,00	9	2	18	P	018
3.1.90.13.00	Obrigações Patronais	6.598.000,00	9	2	18	P	018
3.1.90.94.00	Indenizações e Restituições Trabalhistas	100.000,00	9	2	18	P	018
		<b>Total R\$ 44.698.000,00</b>					
<b>12.365.007.8.037 - Gestão das ações do Fundeb - 70% - INFANTIL PRÉ-ESCOLA</b>							
3.1.90.04.00	Contratação por Tempo Determinado	200.000,00	9	2	18	P	018
3.1.90.11.00	Vencimentos e Vantagens Fixas - Pessoal Civil	200.000,00	9	2	18	P	018
3.1.90.13.00	Obrigações Patronais	100.000,00	9	2	18	P	018
3.1.90.94.00	Indenizações e Restituições Trabalhistas	10.000,00	9	2	18	P	018
		<b>Total R\$ 510.000,00</b>					
<b>12.365.007.8.038 - Gestão das ações do Fundeb - 70% - INFANTIL CRECHE</b>							
3.1.90.04.00	Contratação por Tempo Determinado	50.000,00	9	2	18	P	018
3.1.90.11.00	Vencimentos e Vantagens Fixas - Pessoal Civil	200.000,00	9	2	18	P	018
3.1.90.13.00	Obrigações Patronais	100.000,00	9	2	18	P	018
3.1.90.94.00	Indenizações e Restituições Trabalhistas	10.000,00	9	2	18	P	018
		<b>Total R\$ 360.000,00</b>					
<b>12.366.007.8.039 - Gestão das ações do Fundeb - 70% - EJA</b>							
3.1.90.04.00	Contratação por Tempo Determinado	10.000,00	9	2	18	P	018
3.1.90.11.00	Vencimentos e Vantagens Fixas - Pessoal Civil	150.000,00	9	2	18	P	018
3.1.90.13.00	Obrigações Patronais	30.000,00	9	2	18	P	018
3.1.90.94.00	Indenizações e Restituições Trabalhistas	2.000,00	9	2	18	P	001
		<b>Total R\$ 192.000,00</b>					
<b>12.367.007.8.040 - Gestão das ações do Fundeb - 70% - EDUCAÇÃO ESPECIAL</b>							
3.1.90.04.00	Contratação por Tempo Determinado	50.000,00	9	2	18	P	018
3.1.90.11.00	Vencimentos e Vantagens Fixas - Pessoal Civil	200.000,00	9	2	18	P	018
3.1.90.13.00	Obrigações Patronais	60.000,00	9	2	18	P	001
3.1.90.94.00	Indenizações e Restituições Trabalhistas	10.000,00	9	2	18	P	001
		<b>Total R\$ 320.000,00</b>					
<b>12.361.007.8.041 - Gestão das ações do Fundeb - 30% - FUNDAMENTAL</b>							
3.1.90.04.00	Contratação por Tempo Determinado	5.800.000,00	9	2	19	P	019
3.1.90.11.00	Vencimentos e Vantagens Fixas - Pessoal Civil	5.000.000,00	9	2	19	P	019
3.1.90.13.00	Obrigações Patronais	1.700.000,00	9	2	19	P	019
3.1.90.94.00	Indenizações e Restituições Trabalhistas	45.000,00	9	2	19	P	019
3.3.90.14.00	Diárias – Civil	5.000,00	9	2	19	P	019



**PREFEITURA MUNICIPAL DE PAULO AFONSO**

AV APOLONIO SALES  
CENTRO  
C.N.P.J. : 14.217.327/0001-24

**Orçamento 2021**  
**Quadro de Detalhamento da Despesa**

3.3.90.30.00	Material de Consumo	70.000,00	9	2	19	P	019	
3.3.90.33.00	Passagens e Despesas com Locomoção	1.000,00	9	2	19	P	001	
3.3.90.39.00	Outros Serviços de Terceiros - Pessoa Jurídica	3.000.000,00	9	2	19	P	019	
3.3.90.40.00	Serviços de Tecnologia da Informação e Comunicação – Pe	1.000,00	9	2	19	P	019	
4.4.90.51.00	Obras e Instalações	1.100.000,00	9	2	19	P	019	
4.4.90.52.00	Equipamentos e Material Permanente	50.000,00	9	2	19	P	019	
4.4.90.61.00	Aquisição de Imóveis	1.000,00	9	2	19	P	019	
		<b>Total R\$ 16.773.000,00</b>						

**12.365.007.8.042 - Gestão das ações do Fundeb - 30% - INFANTIL PRÉ-ESCOLA**

**ID GDR FT PF DDR**

3.1.90.11.00	Vencimentos e Vantagens Fixas - Pessoal Civil	25.000,00	9	2	19	P	019	
3.1.90.13.00	Obrigações Patronais	10.000,00	9	2	19	P	019	
3.3.90.14.00	Diárias – Civil	5.000,00	9	2	19	P	019	
3.3.90.30.00	Material de Consumo	50.000,00	9	2	19	P	019	
3.3.90.33.00	Passagens e Despesas com Locomoção	1.000,00	9	2	19	P	019	
3.3.90.39.00	Outros Serviços de Terceiros - Pessoa Jurídica	50.000,00	9	2	19	P	019	
3.3.90.40.00	Serviços de Tecnologia da Informação e Comunicação – Pe	1.000,00	9	2	19	P	019	
4.4.90.51.00	Obras e Instalações	85.000,00	9	2	19	P	019	
4.4.90.52.00	Equipamentos e Material Permanente	50.000,00	9	2	19	P	019	
4.4.90.61.00	Aquisição de Imóveis	1.000,00	9	2	19	P	001	
		<b>Total R\$ 278.000,00</b>						

**12.365.007.8.043 - Gestão das ações do Fundeb - 30% - CRECHE**

**ID GDR FT PF DDR**

3.1.90.11.00	Vencimentos e Vantagens Fixas - Pessoal Civil	50.000,00	9	2	19	P	019	
3.1.90.13.00	Obrigações Patronais	20.000,00	9	2	19	P	001	
3.3.90.14.00	Diárias – Civil	5.000,00	9	2	19	P	019	
3.3.90.30.00	Material de Consumo	240.000,00	9	2	19	P	019	
3.3.90.33.00	Passagens e Despesas com Locomoção	1.000,00	9	2	19	P	019	
3.3.90.39.00	Outros Serviços de Terceiros - Pessoa Jurídica	50.000,00	9	2	19	P	019	
3.3.90.40.00	Serviços de Tecnologia da Informação e Comunicação – Pe	1.000,00	9	2	19	P	019	
4.4.90.51.00	Obras e Instalações	150.000,00	9	2	19	P	019	
4.4.90.52.00	Equipamentos e Material Permanente	20.000,00	9	2	19	P	019	
4.4.90.61.00	Aquisição de Imóveis	1.000,00	9	2	19	P	019	
		<b>Total R\$ 538.000,00</b>						

**12.366.007.8.044 - Gestão das ações do Fundeb - 30% - EJA**

**ID GDR FT PF DDR**

3.1.90.11.00	Vencimentos e Vantagens Fixas - Pessoal Civil	50.000,00	9	2	19	P	019	
3.1.90.13.00	Obrigações Patronais	20.000,00	9	2	19	P	019	
3.3.90.14.00	Diárias – Civil	5.000,00	9	2	19	P	019	
3.3.90.30.00	Material de Consumo	10.000,00	9	2	19	P	019	
3.3.90.33.00	Passagens e Despesas com Locomoção	1.000,00	9	2	19	P	019	
3.3.90.39.00	Outros Serviços de Terceiros - Pessoa Jurídica	10.000,00	9	2	19	P	019	
3.3.90.40.00	Serviços de Tecnologia da Informação e Comunicação – Pe	5.000,00	9	2	19	P	019	
4.4.90.51.00	Obras e Instalações	20.000,00	9	2	19	P	019	
4.4.90.52.00	Equipamentos e Material Permanente	20.000,00	9	2	19	P	019	
4.4.90.61.00	Aquisição de Imóveis	1.000,00	9	2	19	P	019	
		<b>Total R\$ 142.000,00</b>						

**12.367.007.8.045 - Gestão das ações do Fundeb - 30% - EDUCAÇÃO ESPECIAL**

**ID GDR FT PF DDR**

3.1.90.11.00	Vencimentos e Vantagens Fixas - Pessoal Civil	70.000,00	9	2	19	P	019	
3.1.90.13.00	Obrigações Patronais	10.000,00	9	2	19	P	019	
3.3.90.14.00	Diárias – Civil	4.000,00	9	2	19	P	019	
3.3.90.30.00	Material de Consumo	10.000,00	9	2	19	P	019	
3.3.90.33.00	Passagens e Despesas com Locomoção	1.000,00	9	2	19	P	019	
3.3.90.39.00	Outros Serviços de Terceiros - Pessoa Jurídica	10.000,00	9	2	19	P	019	
3.3.90.40.00	Serviços de Tecnologia da Informação e Comunicação – Pe	1.000,00	9	2	19	P	019	
4.4.90.51.00	Obras e Instalações	10.000,00	9	2	19	P	019	
4.4.90.52.00	Equipamentos e Material Permanente	5.000,00	9	2	19	P	019	
4.4.90.61.00	Aquisição de Imóveis	1.000,00	9	2	19	P	019	
		<b>Total R\$ 122.000,00</b>						



**PREFEITURA MUNICIPAL DE PAULO AFONSO**

AV APOLONIO SALES  
CENTRO  
C.N.P.J. : 14.217.327/0001-24

**Orçamento 2021**  
**Quadro de Detalhamento da Despesa**

<b>TOTAIS DA UNIDADE</b>			
ATIVIDADES	64.000.000,00	DESPESAS CORRENTES	62.480.000,00
PROJETOS	0,00	DESPESAS DE CAPITAL	1.520.000,00
OPERACOES ESPECIAIS	0,00		
PESSOAL E ENCARGOS	58.880.000,00	TOTAL GERAL	64.000.000,00

<b>TOTAIS DO ÓRGÃO/SECRETARIA</b>			
ATIVIDADES	92.649.890,00	DESPESAS CORRENTES	87.965.890,00
PROJETOS	0,00	DESPESAS DE CAPITAL	4.684.000,00
OPERACOES ESPECIAIS	0,00		
PESSOAL E ENCARGOS	66.305.890,00	TOTAL GERAL	92.649.890,00



**PREFEITURA MUNICIPAL DE PAULO AFONSO**

AV APOLONIO SALES  
CENTRO  
C.N.P.J. : 14.217.327/0001-24

**Orçamento 2021**  
**Quadro de Detalhamento da Despesa**

ÓRGÃO: 03.08.00 - SEC. MUN. DE INFRA-ESTRUTURA

UNIDADE: 03.08.08 - SEC. MUN. DE INFRA-ESTRUTURA

**CLASSIFICAÇÃO PROGRAMÁTICA**  
CLASSIFICAÇÃO ECONÔMICA

**17.512.003.1.107 - Construção, ampliação e manutenção da rede de esgoto.** **ID GDR FT PF DDR**

3.3.90.30.00	Material de Consumo	1.000,00	0	1	00	P	000
3.3.90.30.00	Material de Consumo	2.000,00	0	2	42	P	027
3.3.90.39.00	Outros Serviços de Terceiros - Pessoa Jurídica	300.000,00	0	1	00	P	000
3.3.90.39.00	Outros Serviços de Terceiros - Pessoa Jurídica	2.000,00	0	2	42	P	001
4.4.90.51.00	Obras e Instalações	1.000,00	0	1	00	P	000
4.4.90.51.00	Obras e Instalações	2.000,00	0	2	42	P	027

**Total R\$ 308.000,00**

**15.451.003.1.126 - Constr., manut. e reforma de edificações, equip. e espaços públ.** **ID GDR FT PF DDR**

3.3.90.30.00	Material de Consumo	1.000,00	0	1	00	P	000
3.3.90.30.00	Material de Consumo	2.000,00	0	2	42	P	027
3.3.90.39.00	Outros Serviços de Terceiros - Pessoa Jurídica	25.000,00	0	1	00	P	000
3.3.90.39.00	Outros Serviços de Terceiros - Pessoa Jurídica	5.000,00	8	2	16	P	001
4.4.90.51.00	Obras e Instalações	2.540.000,00	0	1	00	P	000
4.4.90.51.00	Obras e Instalações	200.000,00	9	2	24	P	001
4.4.90.51.00	Obras e Instalações	150.000,00	0	2	42	P	027
4.4.90.51.00	Obras e Instalações	10.000,00	6	2	90	P	090
4.4.90.52.00	Equipamentos e Material Permanente	50.000,00	9	2	24	P	188

**Total R\$ 2.983.000,00**

**15.451.003.1.127 - Pavimentação e recuperação de vias** **ID GDR FT PF DDR**

3.3.90.39.00	Outros Serviços de Terceiros - Pessoa Jurídica	502.000,00	0	1	00	P	000
3.3.90.39.00	Outros Serviços de Terceiros - Pessoa Jurídica	95.000,00	8	2	16	P	016
3.3.90.39.00	Outros Serviços de Terceiros - Pessoa Jurídica	60.000,00	9	2	24	P	188
3.3.90.39.00	Outros Serviços de Terceiros - Pessoa Jurídica	10.000,00	0	2	42	P	001
4.4.90.51.00	Obras e Instalações	3.685.000,00	0	1	00	P	000
4.4.90.51.00	Obras e Instalações	5.000,00	8	2	16	P	016
4.4.90.51.00	Obras e Instalações	650.000,00	9	2	24	P	188
4.4.90.51.00	Obras e Instalações	1.352.558,00	0	2	42	P	027
4.4.90.51.00	Obras e Instalações	15.000,00	6	2	90	P	090
4.4.90.51.00	Obras e Instalações	1.000,00	0	2	92	P	001

**Total R\$ 6.375.558,00**

**15.451.003.1.128 - Const., reforma, ampl. e manut. do sistema de iluminação pública.** **ID GDR FT PF DDR**

3.3.90.30.00	Material de Consumo	1.000,00	0	1	00	P	000
3.3.90.30.00	Material de Consumo	2.000,00	0	2	42	P	027
3.3.90.39.00	Outros Serviços de Terceiros - Pessoa Jurídica	1.200.000,00	0	1	00	P	000
3.3.90.39.00	Outros Serviços de Terceiros - Pessoa Jurídica	60.000,00	0	2	42	P	027
4.4.90.51.00	Obras e Instalações	2.000,00	0	2	42	P	027

**Total R\$ 1.265.000,00**

**15.451.003.1.142 - Construção Ciclovia.** **ID GDR FT PF DDR**

4.4.90.51.00	Obras e Instalações	30.000,00	0	1	00	P	000
4.4.90.51.00	Obras e Instalações	1.258.499,06	9	2	24	P	188
4.4.90.51.00	Obras e Instalações	100.000,00	0	2	42	P	027
4.4.90.51.00	Obras e Instalações	10.000,00	6	2	90	P	090
4.4.90.52.00	Equipamentos e Material Permanente	6.000,00	0	1	00	P	000

**Total R\$ 1.404.499,06**

**04.122.011.2.232 - Gestão das Ações de Infra Estrutura** **ID GDR FT PF DDR**

3.1.90.04.00	Contratação por Tempo Determinado	1.000.000,00	0	1	00	P	000
3.1.90.11.00	Vencimentos e Vantagens Fixas - Pessoal Civil	1.800.000,00	0	1	00	P	000
3.1.90.13.00	Obrigações Patronais	600.000,00	0	1	00	P	000

Pag.: 24 de 45



**PREFEITURA MUNICIPAL DE PAULO AFONSO**

AV APOLONIO SALES  
CENTRO  
C.N.P.J. : 14.217.327/0001-24

**Orçamento 2021**  
**Quadro de Detalhamento da Despesa**

3.1.90.13.00	Obrigações Patronais	100,00	0	1	44	P	001
3.1.90.94.00	Indenizações e Restituições Trabalhistas	5.000,00	0	1	00	P	000
3.3.90.14.00	Diárias – Civil	10.000,00	0	1	00	P	000
3.3.90.30.00	Material de Consumo	1.000.000,00	0	1	00	P	000
3.3.90.30.00	Material de Consumo	2.000,00	0	2	42	P	027
3.3.90.36.00	Outros Serviços de Terceiros - Pessoa Física	400.000,00	0	1	00	P	000
3.3.90.36.00	Outros Serviços de Terceiros - Pessoa Física	2.000,00	0	2	42	P	001
3.3.90.39.00	Outros Serviços de Terceiros - Pessoa Jurídica	1.000.000,00	0	1	00	P	000
3.3.90.39.00	Outros Serviços de Terceiros - Pessoa Jurídica	40.000,00	8	2	16	P	016
3.3.90.39.00	Outros Serviços de Terceiros - Pessoa Jurídica	10.000,00	9	2	24	P	188
3.3.90.39.00	Outros Serviços de Terceiros - Pessoa Jurídica	2.000,00	0	2	42	P	001
3.3.90.40.00	Serviços de Tecnologia da Informação e Comunicação – Pe	5.000,00	0	1	00	P	000
3.3.90.47.00	Obrigações Tributárias e Contributivas	5.000,00	8	2	16	P	001
3.3.90.92.00	Despesas de Exercícios Anteriores	3.070,00	0	1	00	P	000
3.3.90.92.00	Despesas de Exercícios Anteriores	2.000,00	0	2	42	P	027
4.4.90.39.00	Outros Serviços de Terceiros - Pessoa Jurídica	10.000,00	6	2	90	P	090
4.4.90.51.00	Obras e Instalações	20.000,00	0	1	00	P	000
4.4.90.51.00	Obras e Instalações	200.000,00	0	2	42	P	027
4.4.90.51.00	Obras e Instalações	10.000,00	6	2	90	P	090
4.4.90.51.00	Obras e Instalações	500,00	0	1	92	P	001
4.4.90.52.00	Equipamentos e Material Permanente	5.000,00	0	1	00	P	000
4.4.90.52.00	Equipamentos e Material Permanente	2.000,00	0	2	42	P	001
4.4.90.52.00	Equipamentos e Material Permanente	500,00	0	1	92	P	001
4.5.90.61.00	Aquisição de Imóveis	5.000,00	0	1	00	P	000
		<b>Total R\$ 6.139.170,00</b>					

**15.451.003.5.074 - Constr. e/ou Ampl. e Ref. da Ponte de Acesso a Ilha de Paulo Afonso**

			ID	GDR	FT	PF	DDR
3.3.90.39.00	Outros Serviços de Terceiros - Pessoa Jurídica	1.000,00	0	1	00	P	000
4.4.90.51.00	Obras e Instalações	50.000,00	9	2	24	P	188
4.4.90.51.00	Obras e Instalações	2.000,00	0	2	42	P	001
		<b>Total R\$ 53.000,00</b>					

TOTAIS DA UNIDADE			
ATIVIDADES	6.139.170,00	DESPESAS CORRENTES	8.155.170,00
PROJETOS	12.389.057,06	DESPESAS DE CAPITAL	10.373.057,06
OPERACOES ESPECIAIS	0,00		
PESSOAL E ENCARGOS	3.405.100,00	TOTAL GERAL	18.528.227,06

TOTAIS DO ÓRGÃO/SECRETARIA			
ATIVIDADES	6.139.170,00	DESPESAS CORRENTES	8.155.170,00
PROJETOS	12.389.057,06	DESPESAS DE CAPITAL	10.373.057,06
OPERACOES ESPECIAIS	0,00		
PESSOAL E ENCARGOS	3.405.100,00	TOTAL GERAL	18.528.227,06



**PREFEITURA MUNICIPAL DE PAULO AFONSO**

AV APOLONIO SALES  
CENTRO  
C.N.P.J. : 14.217.327/0001-24

**Orçamento 2021**  
**Quadro de Detalhamento da Despesa**

ÓRGÃO: 03.09.00 - SEC. MUNICIPAL DE MEIO AMBIENTE

UNIDADE: 03.09.09 - SEC. MUNICIPAL DE MEIO AMBIENTE

**CLASSIFICAÇÃO PROGRAMÁTICA**

CLASSIFICAÇÃO ECONÔMICA

**18.122.011.2.105 - Gestão das Ações da Secretaria de Meio Ambiente**

			ID	GDR	FT	PF	DDR
3.1.90.04.00	Contratação por Tempo Determinado	1.250.000,00	0	1	00	P	000
3.1.90.11.00	Vencimentos e Vantagens Fixas - Pessoal Civil	1.300.000,00	0	1	00	P	000
3.1.90.13.00	Obrigações Patronais	400.000,00	0	1	00	P	000
3.1.90.13.00	Obrigações Patronais	100,00	0	1	44	P	001
3.1.90.94.00	Indenizações e Restituições Trabalhistas	55.000,00	0	1	00	P	000
3.3.90.14.00	Diárias - Civil	10.000,00	0	1	00	P	000
3.3.90.30.00	Material de Consumo	700.000,00	0	1	00	P	000
3.3.90.35.00	Serviços de Consultoria	180.000,00	0	1	00	P	000
3.3.90.35.00	Serviços de Consultoria	5.000,00	0	1	42	P	027
3.3.90.36.00	Outros Serviços de Terceiros - Pessoa Física	5.000,00	0	1	00	P	000
3.3.90.39.00	Outros Serviços de Terceiros - Pessoa Jurídica	100.000,00	0	1	00	P	000
3.3.90.39.00	Outros Serviços de Terceiros - Pessoa Jurídica	5.000,00	0	2	42	P	027
3.3.90.92.00	Despesas de Exercícios Anteriores	10.000,00	0	1	00	P	000
3.3.90.92.00	Despesas de Exercícios Anteriores	5.000,00	0	2	42	P	027
4.4.90.52.00	Equipamentos e Material Permanente	5.000,00	0	1	00	P	000
4.4.90.52.00	Equipamentos e Material Permanente	5.000,00	0	2	42	P	027
4.4.90.52.00	Equipamentos e Material Permanente	10.000,00	6	2	90	P	090

**Total R\$ 4.045.100,00**

**15.452.004.2.112 - Serviços de Limpeza de lixo, Logradouro públicos e patios de feira**

			ID	GDR	FT	PF	DDR
3.3.90.30.00	Material de Consumo	450.000,00	0	1	00	P	000
3.3.90.30.00	Material de Consumo	5.000,00	0	2	42	P	027
3.3.90.36.00	Outros Serviços de Terceiros - Pessoa Física	5.000,00	0	1	00	P	000
3.3.90.39.00	Outros Serviços de Terceiros - Pessoa Jurídica	8.802.000,00	0	1	00	P	000
3.3.90.39.00	Outros Serviços de Terceiros - Pessoa Jurídica	7.896.000,00	0	2	42	P	027
3.3.90.39.00	Outros Serviços de Terceiros - Pessoa Jurídica	1.000,00	0	2	92	P	254
3.3.90.92.00	Despesas de Exercícios Anteriores	5.000,00	0	2	42	P	027
4.4.90.51.00	Obras e Instalações	500,00	0	2	92	P	254
4.4.90.52.00	Equipamentos e Material Permanente	20.000,00	0	1	00	P	000
4.4.90.52.00	Equipamentos e Material Permanente	50.000,00	0	2	42	P	027
4.4.90.52.00	Equipamentos e Material Permanente	500,00	0	2	92	P	254

**Total R\$ 17.235.000,00**

**18.541.004.6.034 - Manutenção do Aterro Sanitário**

			ID	GDR	FT	PF	DDR
3.3.90.30.00	Material de Consumo	3.000,00	0	1	00	P	000
3.3.90.39.00	Outros Serviços de Terceiros - Pessoa Jurídica	60.000,00	0	1	00	P	000
3.3.90.39.00	Outros Serviços de Terceiros - Pessoa Jurídica	5.000,00	0	2	42	P	027
4.4.90.51.00	Obras e Instalações	17.000,00	0	1	00	P	000
4.4.90.52.00	Equipamentos e Material Permanente	9.000,00	9	2	24	P	188
4.4.90.52.00	Equipamentos e Material Permanente	5.000,00	0	2	42	P	027

**Total R\$ 99.000,00**

TOTAIS DA UNIDADE			
ATIVIDADES	21.379.100,00	DESPESAS CORRENTES	21.257.100,00
PROJETOS	0,00	DESPESAS DE CAPITAL	122.000,00
OPERACOES ESPECIAIS	0,00		
PESSOAL E ENCARGOS	3.005.100,00	TOTAL GERAL	21.379.100,00





**PREFEITURA MUNICIPAL DE PAULO AFONSO**

AV APOLONIO SALES  
CENTRO  
C.N.P.J. : 14.217.327/0001-24

**Orçamento 2021**  
**Quadro de Detalhamento da Despesa**

**UNIDADE: 03.09.56 - FUNDO MUN DE SANEAMENTO BÁSICO**

**CLASSIFICAÇÃO PROGRAMÁTICA**  
**CLASSIFICAÇÃO ECONÔMICA**

**17.512.004.6.081 - Gestão das Ações do Fundo Municipal de Saneamento Básico**

**ID GDR FT PF DDR**

3.3.90.39.00	Outros Serviços de Terceiros - Pessoa Jurídica	400.000,00	0	1	00	P	000
3.3.90.39.00	Outros Serviços de Terceiros - Pessoa Jurídica	816.316,59	9	2	24	P	178
4.4.90.51.00	Obras e Instalações	1.400.000,00	0	1	00	P	000
4.4.90.51.00	Obras e Instalações	2.857.108,06	9	2	24	P	178
4.4.90.52.00	Equipamentos e Material Permanente	200.000,00	0	1	00	P	000
4.4.90.52.00	Equipamentos e Material Permanente	408.158,29	9	2	24	P	178

**Total R\$ 6.081.582,94**

<b>TOTAIS DA UNIDADE</b>			
ATIVIDADES	6.081.582,94	DESPESAS CORRENTES	1.216.316,59
PROJETOS	0,00	DESPESAS DE CAPITAL	4.865.266,35
OPERACOES ESPECIAIS	0,00		
PESSOAL E ENCARGOS	0,00	TOTAL GERAL	6.081.582,94



**PREFEITURA MUNICIPAL DE PAULO AFONSO**

AV APOLONIO SALES  
CENTRO  
C.N.P.J. : 14.217.327/0001-24

**Orçamento 2021**  
**Quadro de Detalhamento da Despesa**

**UNIDADE: 03.09.57 - FUNDO MUN DE MEIO AMBIENTE**

**CLASSIFICAÇÃO PROGRAMÁTICA**  
**CLASSIFICAÇÃO ECONÔMICA**

**18.541.004.4.051 - Gestão das Ações do Fundo Municipal de Meio Ambiente**

		ID	GDR	FT	PF	DDR
3.3.90.30.00	Material de Consumo	20.000,00	0	1	00	P 000
3.3.90.35.00	Serviços de Consultoria	20.000,00	0	1	00	P 000
3.3.90.39.00	Outros Serviços de Terceiros - Pessoa Jurídica	50.000,00	0	1	00	P 000
3.3.90.39.00	Outros Serviços de Terceiros - Pessoa Jurídica	900,00	9	2	24	P 188
4.4.90.52.00	Equipamentos e Material Permanente	30.000,00	0	1	00	P 000
<b>Total R\$ 120.900,00</b>						

<b>TOTAIS DA UNIDADE</b>			
ATIVIDADES	120.900,00	DESPESAS CORRENTES	90.900,00
PROJETOS	0,00	DESPESAS DE CAPITAL	30.000,00
OPERACOES ESPECIAIS	0,00		
PESSOAL E ENCARGOS	0,00	TOTAL GERAL	120.900,00

<b>TOTAIS DO ÓRGÃO/SECRETARIA</b>			
ATIVIDADES	27.581.582,94	DESPESAS CORRENTES	22.564.316,59
PROJETOS	0,00	DESPESAS DE CAPITAL	5.017.266,35
OPERACOES ESPECIAIS	0,00		
PESSOAL E ENCARGOS	3.005.100,00	TOTAL GERAL	27.581.582,94



**PREFEITURA MUNICIPAL DE PAULO AFONSO**

AV APOLONIO SALES  
CENTRO  
C.N.P.J. : 14.217.327/0001-24

**Orçamento 2021**  
**Quadro de Detalhamento da Despesa**

**ÓRGÃO: 03.10.00 - SEC. MUNICIPAL DE AGRICULTURA E AQUICULTURA**

**UNIDADE: 03.10.10 - SEC. MUNICIPAL DE AGRICULTURA E AQUICULTURA**

**CLASSIFICAÇÃO PROGRAMÁTICA**

**CLASSIFICAÇÃO ECONÔMICA**

<b>20.122.011.2.120 - Gestão das ações da Secretaria de Agricultura e Aquicultura</b>			<b>ID</b>	<b>GDR</b>	<b>FT</b>	<b>PF</b>	<b>DDR</b>
3.1.90.04.00	Contratação por Tempo Determinado	1.200.000,00	0	1	00	P	000
3.1.90.11.00	Vencimentos e Vantagens Fixas - Pessoal Civil	1.800.000,00	0	1	00	P	000
3.1.90.13.00	Obrigações Patronais	545.000,00	0	1	00	P	000
3.1.90.13.00	Obrigações Patronais	100,00	0	1	44	P	001
3.1.90.94.00	Indenizações e Restituições Trabalhistas	30.000,00	0	1	00	P	000
3.3.50.43.00	Subvenções Sociais	5.000,00	0	1	00	P	000
3.3.90.14.00	Diárias - Civil	15.000,00	0	1	00	P	000
3.3.90.30.00	Material de Consumo	1.700.000,00	0	1	00	P	000
3.3.90.30.00	Material de Consumo	5.000,00	9	2	24	P	188
3.3.90.31.00	Premiações Culturais, Artísticas, Científicas, Desportivas e	1.000,00	0	1	00	P	000
3.3.90.35.00	Serviços de Consultoria	13.000,00	0	1	00	P	000
3.3.90.36.00	Outros Serviços de Terceiros - Pessoa Física	160.000,00	0	1	00	P	000
3.3.90.39.00	Outros Serviços de Terceiros - Pessoa Jurídica	2.300.000,00	0	1	00	P	000
3.3.90.48.00	Outros Auxílios Financeiros a Pessoas Físicas	1.000,00	0	1	00	P	000
3.3.90.92.00	Despesas de Exercícios Anteriores	10.000,00	0	1	00	P	000
4.4.90.52.00	Equipamentos e Material Permanente	120.000,00	0	1	00	P	000
4.4.90.52.00	Equipamentos e Material Permanente	10.000,00	6	2	90	P	090
<b>Total R\$ 7.915.100,00</b>							

<b>20.605.005.6.030 - Programa de Abastecimento de Água no Município</b>			<b>ID</b>	<b>GDR</b>	<b>FT</b>	<b>PF</b>	<b>DDR</b>
3.3.90.36.00	Outros Serviços de Terceiros - Pessoa Física	5.000,00	0	1	00	P	000
3.3.90.39.00	Outros Serviços de Terceiros - Pessoa Jurídica	2.575.000,00	0	1	00	P	000
3.3.90.39.00	Outros Serviços de Terceiros - Pessoa Jurídica	4.900,00	9	2	24	P	188
<b>Total R\$ 2.584.900,00</b>							

<b>TOTAIS DA UNIDADE</b>			
ATIVIDADES	10.500.000,00	DESPESAS CORRENTES	10.370.000,00
PROJETOS	0,00	DESPESAS DE CAPITAL	130.000,00
OPERACOES ESPECIAIS	0,00		
PESSOAL E ENCARGOS	3.575.100,00	TOTAL GERAL	10.500.000,00

<b>TOTAIS DO ÓRGÃO/SECRETARIA</b>			
ATIVIDADES	10.500.000,00	DESPESAS CORRENTES	10.370.000,00
PROJETOS	0,00	DESPESAS DE CAPITAL	130.000,00
OPERACOES ESPECIAIS	0,00		
PESSOAL E ENCARGOS	3.575.100,00	TOTAL GERAL	10.500.000,00



**PREFEITURA MUNICIPAL DE PAULO AFONSO**

AV APOLONIO SALES  
CENTRO  
C.N.P.J. : 14.217.327/0001-24

**Orçamento 2021**  
**Quadro de Detalhamento da Despesa**

**ÓRGÃO: 03.11.00 - SECRETARIA MUNICIPAL DE DESENVOLVIMENTO SOCIAL**

**UNIDADE: 03.11.11 - SECRETARIA MUNICIPAL DE DESENVOLVIMENTO SOCIAL**

**CLASSIFICAÇÃO PROGRAMÁTICA**

**CLASSIFICAÇÃO ECONÔMICA**

**08.122.011.2.142 - Gestão das Ações da Assistência Social**

			ID	GDR	FT	PF	DDR
3.1.90.04.00	Contratação por Tempo Determinado	800.000,00	0	1	00	P	000
3.1.90.11.00	Vencimentos e Vantagens Fixas - Pessoal Civil	2.684.000,00	0	1	00	P	000
3.1.90.11.00	Vencimentos e Vantagens Fixas - Pessoal Civil	5.000,00	9	2	29	P	237
3.1.90.13.00	Obrigações Patronais	1.000.000,00	0	1	00	P	000
3.1.90.13.00	Obrigações Patronais	100,00	0	1	44	P	001
3.1.90.94.00	Indenizações e Restituições Trabalhistas	100.000,00	0	1	00	P	000
3.3.20.93.00	Indenizações e Restituições	50.000,00	9	2	24	P	184
3.3.50.41.00	Contribuições	30.000,00	0	1	00	P	000
3.3.90.14.00	Diárias - Civil	50.000,00	0	1	00	P	000
3.3.90.30.00	Material de Consumo	400.000,00	0	1	00	P	000
3.3.90.32.00	Material, Bem ou Serviço para Distribuição Gratuita	100.000,00	0	1	00	P	000
3.3.90.33.00	Passagens e Despesas com Locomoção	50.000,00	0	1	00	P	000
3.3.90.35.00	Serviços de Consultoria	150.000,00	0	1	00	P	000
3.3.90.36.00	Outros Serviços de Terceiros - Pessoa Física	85.000,00	0	1	00	P	000
3.3.90.36.00	Outros Serviços de Terceiros - Pessoa Física	1.000,00	9	2	24	P	001
3.3.90.39.00	Outros Serviços de Terceiros - Pessoa Jurídica	1.800.000,00	0	1	00	P	000
3.3.90.39.00	Outros Serviços de Terceiros - Pessoa Jurídica	5.000,00	9	2	24	P	188
3.3.90.39.00	Outros Serviços de Terceiros - Pessoa Jurídica	40.000,00	8	2	28	P	001
3.3.90.39.00	Outros Serviços de Terceiros - Pessoa Jurídica	1.000,00	8	2	30	P	026
3.3.90.92.00	Despesas de Exercícios Anteriores	30.000,00	0	1	00	P	000
3.3.90.93.00	Indenizações e Restituições	10.000,00	0	1	00	P	000
4.4.90.51.00	Obras e Instalações	8.000,00	0	1	00	P	000
4.4.90.52.00	Equipamentos e Material Permanente	50.000,00	0	1	00	P	000
		<b>Total R\$ 7.449.100,00</b>					

**08.244.008.2.182 - Manutenção das Ações de Segurança Alimentar e Nutricional**

			ID	GDR	FT	PF	DDR
3.1.90.04.00	Contratação por Tempo Determinado	130.000,00	0	1	00	P	000
3.1.90.11.00	Vencimentos e Vantagens Fixas - Pessoal Civil	130.000,00	0	1	00	P	000
3.1.90.13.00	Obrigações Patronais	15.000,00	0	1	00	P	000
3.3.90.30.00	Material de Consumo	10.000,00	0	1	00	P	000
3.3.90.39.00	Outros Serviços de Terceiros - Pessoa Jurídica	2.990.000,00	0	1	00	P	000
		<b>Total R\$ 3.275.000,00</b>					

**08.244.008.4.052 - Manutenção das Atividades do Conselho Tutelar**

			ID	GDR	FT	PF	DDR
3.1.90.04.00	Contratação por Tempo Determinado	2.000,00	0	1	00	P	000
3.1.90.11.00	Vencimentos e Vantagens Fixas - Pessoal Civil	2.000,00	0	1	00	P	000
3.1.90.13.00	Obrigações Patronais	2.000,00	0	1	00	P	000
3.3.90.14.00	Diárias - Civil	2.000,00	0	1	00	P	000
3.3.90.30.00	Material de Consumo	2.000,00	0	1	00	P	000
3.3.90.32.00	Material, Bem ou Serviço para Distribuição Gratuita	2.000,00	0	1	00	P	000
3.3.90.36.00	Outros Serviços de Terceiros - Pessoa Física	2.000,00	0	1	00	P	000
3.3.90.39.00	Outros Serviços de Terceiros - Pessoa Jurídica	2.000,00	0	1	00	P	000
4.4.90.52.00	Equipamentos e Material Permanente	2.000,00	0	1	00	P	000
		<b>Total R\$ 18.000,00</b>					

**08.244.008.4.053 - Manutenção da Casa dos Conselhos**

			ID	GDR	FT	PF	DDR
3.3.90.30.00	Material de Consumo	2.000,00	0	1	00	P	000
3.3.90.30.00	Material de Consumo	50.000,00	9	2	29	P	220
3.3.90.32.00	Material, Bem ou Serviço para Distribuição Gratuita	50.000,00	9	2	29	P	220
3.3.90.39.00	Outros Serviços de Terceiros - Pessoa Jurídica	35.000,00	9	2	29	P	220
		<b>Total R\$ 137.000,00</b>					

**08.244.008.8.046 - Manutenção da Casa dos Estudantes.**

			ID	GDR	FT	PF	DDR
3.3.90.30.00	Material de Consumo	5.000,00	0	1	00	P	000



**PREFEITURA MUNICIPAL DE PAULO AFONSO**

AV APOLONIO SALES  
CENTRO

C.N.P.J. : 14.217.327/0001-24

**Orçamento 2021**  
**Quadro de Detalhamento da Despesa**

3.3.90.36.00	Outros Serviços de Terceiros - Pessoa Física	1.000,00	0	1	00	P	000
3.3.90.39.00	Outros Serviços de Terceiros - Pessoa Jurídica	10.000,00	0	1	00	P	000
3.3.90.40.00	Serviços de Tecnologia da Informação e Comunicação – Pe	2.000,00	0	1	00	P	000
3.3.90.93.00	Indenizações e Restituições	1.000,00	0	1	00	P	000
4.4.90.51.00	Obras e Instalações	3.000,00	0	1	00	P	000
4.4.90.52.00	Equipamentos e Material Permanente	5.000,00	0	1	00	P	000

**Total R\$ 27.000,00**

<b>TOTAIS DA UNIDADE</b>			
ATIVIDADES	10.906.100,00	DESPESAS CORRENTES	10.838.100,00
PROJETOS	0,00	DESPESAS DE CAPITAL	68.000,00
OPERACOES ESPECIAIS	0,00		
PESSOAL E ENCARGOS	4.870.100,00	TOTAL GERAL	10.906.100,00



**PREFEITURA MUNICIPAL DE PAULO AFONSO**

AV APOLONIO SALES  
CENTRO  
C.N.P.J. : 14.217.327/0001-24

**Orçamento 2021**  
**Quadro de Detalhamento da Despesa**

**UNIDADE: 03.11.51 - FUNDO MUNICIPAL DE ASSISTÊNCIA SOCIAL**

**CLASSIFICAÇÃO PROGRAMÁTICA**  
**CLASSIFICAÇÃO ECONÔMICA**

**08.244.008.2.143 - Manutenção dos Benefícios Eventuais**

			ID	GDR	FT	PF	DDR
3.3.90.32.00	Material, Bem ou Serviço para Distribuição Gratuita	688.500,00	0	1	00	P	000
3.3.90.32.00	Material, Bem ou Serviço para Distribuição Gratuita	20.000,00	8	2	28	P	201
3.3.90.33.00	Passagens e Despesas com Locomoção	10.000,00	0	1	00	P	000
3.3.90.33.00	Passagens e Despesas com Locomoção	5.000,00	8	2	28	P	201
3.3.90.39.00	Outros Serviços de Terceiros - Pessoa Jurídica	5.000,00	9	2	28	P	201
<b>Total R\$ 728.500,00</b>							

**08.244.008.2.155 - MANUTENÇÃO E APRIMORAMENTO DA GESTÃO DO SUAS/IGD SUAS/IGD BOLSA**

			ID	GDR	FT	PF	DDR
3.3.90.14.00	Diárias - Civil	30.000,00	9	2	29	P	218
3.3.90.30.00	Material de Consumo	100.000,00	9	2	29	P	218
3.3.90.33.00	Passagens e Despesas com Locomoção	5.000,00	9	2	29	P	218
3.3.90.35.00	Serviços de Consultoria	75.000,00	9	2	29	P	218
3.3.90.36.00	Outros Serviços de Terceiros - Pessoa Física	25.000,00	9	2	29	P	218
3.3.90.39.00	Outros Serviços de Terceiros - Pessoa Jurídica	350.000,00	9	2	29	P	218
4.4.90.52.00	Equipamentos e Material Permanente	20.000,00	9	2	29	P	184
<b>Total R\$ 605.000,00</b>							

**08.244.008.4.001 - Ações de Enfrent. ao Covid no SUAS-EPI/ACOLHIMENTO/ALIMENTO**

			ID	GDR	FT	PF	DDR
3.1.90.04.00	Contratação por Tempo Determinado	20.000,00	9	2	29	P	237
3.3.90.30.00	Material de Consumo	20.000,00	9	2	29	P	237
3.3.90.32.00	Material, Bem ou Serviço para Distribuição Gratuita	10.000,00	9	2	29	P	237
3.3.90.36.00	Outros Serviços de Terceiros - Pessoa Física	10.000,00	9	2	29	P	237
3.3.90.39.00	Outros Serviços de Terceiros - Pessoa Jurídica	10.000,00	9	2	29	P	237
4.4.90.52.00	Equipamentos e Material Permanente	30.000,00	9	2	29	P	237
<b>Total R\$ 100.000,00</b>							

**08.244.008.4.002 - Ações de Enfretamento ao Covid no social-LC 173**

			ID	GDR	FT	PF	DDR
3.1.90.11.00	Vencimentos e Vantagens Fixas - Pessoal Civil	100,00	9	2	09	P	237
<b>Total R\$ 100,00</b>							

**08.244.008.6.026 - Manutenção do Programa de Transferencia de Rendas - Paulo Afonso Cidadania**

			ID	GDR	FT	PF	DDR
3.3.90.48.00	Outros Auxílios Financeiros a Pessoas Físicas	3.500.000,00	0	1	00	P	000
<b>Total R\$ 3.500.000,00</b>							

**08.244.008.8.002 - Manutenção da Proteção Social Básica**

			ID	GDR	FT	PF	DDR
3.1.90.04.00	Contratação por Tempo Determinado	650.000,00	0	1	00	P	000
3.1.90.11.00	Vencimentos e Vantagens Fixas - Pessoal Civil	270.000,00	0	1	00	P	000
3.1.90.11.00	Vencimentos e Vantagens Fixas - Pessoal Civil	50.000,00	0	1	29	P	000
3.3.90.30.00	Material de Consumo	30.000,00	8	2	28	P	203
3.3.90.30.00	Material de Consumo	100.000,00	9	2	29	P	220
3.3.90.32.00	Material, Bem ou Serviço para Distribuição Gratuita	20.000,00	9	2	29	P	220
3.3.90.35.00	Serviços de Consultoria	20.000,00	9	2	29	P	220
3.3.90.36.00	Outros Serviços de Terceiros - Pessoa Física	55.000,00	8	2	28	P	203
3.3.90.36.00	Outros Serviços de Terceiros - Pessoa Física	150.000,00	9	2	29	P	220
3.3.90.39.00	Outros Serviços de Terceiros - Pessoa Jurídica	30.000,00	8	2	28	P	203
3.3.90.39.00	Outros Serviços de Terceiros - Pessoa Jurídica	570.000,00	9	2	29	P	222
4.4.90.52.00	Equipamentos e Material Permanente	20.000,00	9	2	29	P	222
<b>Total R\$ 1.965.000,00</b>							

**08.244.008.8.003 - Manutenção da Proteção Social Especial de Média e Alta Complexidade**

			ID	GDR	FT	PF	DDR
3.1.90.04.00	Contratação por Tempo Determinado	800.000,00	0	1	00	P	000
3.1.90.04.00	Contratação por Tempo Determinado	50.000,00	9	2	29	P	231
3.1.90.11.00	Vencimentos e Vantagens Fixas - Pessoal Civil	200.000,00	0	1	00	P	000



**PREFEITURA MUNICIPAL DE PAULO AFONSO**

AV APOLONIO SALES

CENTRO

C.N.P.J. : 14.217.327/0001-24

**Orçamento 2021**  
**Quadro de Detalhamento da Despesa**

3.1.90.11.00	Vencimentos e Vantagens Fixas - Pessoal Civil	20.000,00	0	1	29	P	000
3.3.50.41.00	Contribuições	10.000,00	0	1	00	P	000
3.3.50.41.00	Contribuições	95.000,00	8	2	28	P	205
3.3.50.41.00	Contribuições	250.000,00	9	2	29	P	231
3.3.90.14.00	Diárias – Civil	5.000,00	9	2	29	P	225
3.3.90.30.00	Material de Consumo	5.000,00	0	1	00	P	000
3.3.90.30.00	Material de Consumo	95.000,00	8	2	28	P	204
3.3.90.30.00	Material de Consumo	85.000,00	9	2	29	P	231
3.3.90.32.00	Material, Bem ou Serviço para Distribuição Gratuita	10.000,00	9	2	29	P	231
3.3.90.35.00	Serviços de Consultoria	30.000,00	9	2	29	P	231
3.3.90.36.00	Outros Serviços de Terceiros - Pessoa Física	75.000,00	8	2	28	P	204
3.3.90.36.00	Outros Serviços de Terceiros - Pessoa Física	80.000,00	9	2	29	P	231
3.3.90.39.00	Outros Serviços de Terceiros - Pessoa Jurídica	50.000,00	8	2	28	P	204
3.3.90.39.00	Outros Serviços de Terceiros - Pessoa Jurídica	200.000,00	9	2	29	P	231
4.4.90.52.00	Equipamentos e Material Permanente	50.000,00	9	2	29	P	227
		<b>Total R\$ 2.110.000,00</b>					

**08.244.008.8.006 - Manutenção dos Programas e Projetos do SUAS**

			ID	GDR	FT	PF	DDR
3.1.90.04.00	Contratação por Tempo Determinado	150.000,00	9	2	29	P	237
3.3.90.14.00	Diárias – Civil	5.000,00	9	2	29	P	237
3.3.90.30.00	Material de Consumo	20.000,00	9	2	29	P	237
3.3.90.36.00	Outros Serviços de Terceiros - Pessoa Física	10.000,00	9	2	29	P	237
3.3.90.39.00	Outros Serviços de Terceiros - Pessoa Jurídica	85.000,00	9	2	29	P	237
4.4.90.52.00	Equipamentos e Material Permanente	10.000,00	9	2	29	P	237
		<b>Total R\$ 280.000,00</b>					

<b>TOTAIS DA UNIDADE</b>			
ATIVIDADES	9.288.600,00	DESPESAS CORRENTES	9.158.600,00
PROJETOS	0,00	DESPESAS DE CAPITAL	130.000,00
OPERACOES ESPECIAIS	0,00		
PESSOAL E ENCARGOS	2.210.100,00	TOTAL GERAL	9.288.600,00



**PREFEITURA MUNICIPAL DE PAULO AFONSO**

AV APOLONIO SALES  
CENTRO  
C.N.P.J. : 14.217.327/0001-24

**Orçamento 2021**  
**Quadro de Detalhamento da Despesa**

**UNIDADE: 03.11.52 - FUNDO MUN. DO DIREITO DA CRIANÇA E DO ADOLESCENTE**

**CLASSIFICAÇÃO PROGRAMÁTICA**  
**CLASSIFICAÇÃO ECONÔMICA**

<b>08.243.008.2.147 - Apoio as ações de Promoção dos direitos da Criança e do Adolescente</b>		<b>ID</b>	<b>GDR</b>	<b>FT</b>	<b>PF</b>	<b>DDR</b>
3.1.90.04.00	Contratação por Tempo Determinado	15.000,00	0	1	00	P 000
3.1.90.11.00	Vencimentos e Vantagens Fixas - Pessoal Civil	5.000,00	0	1	00	P 000
3.3.50.41.00	Contribuições	5.000,00	0	1	00	P 000
3.3.90.14.00	Diárias – Civil	5.000,00	0	1	00	P 000
3.3.90.33.00	Passagens e Despesas com Locomoção	5.000,00	0	1	00	P 000
3.3.90.35.00	Serviços de Consultoria	5.000,00	0	1	00	P 000
3.3.90.36.00	Outros Serviços de Terceiros - Pessoa Física	5.000,00	0	1	00	P 000
3.3.90.39.00	Outros Serviços de Terceiros - Pessoa Jurídica	80.000,00	0	1	00	P 000
3.3.90.93.00	Indenizações e Restituições	1.000,00	0	1	00	P 000
<b>Total R\$ 126.000,00</b>						

<b>TOTAIS DA UNIDADE</b>			
ATIVIDADES	126.000,00	DESPESAS CORRENTES	126.000,00
PROJETOS	0,00	DESPESAS DE CAPITAL	0,00
OPERACOES ESPECIAIS	0,00		
PESSOAL E ENCARGOS	20.000,00	TOTAL GERAL	126.000,00





**PREFEITURA MUNICIPAL DE PAULO AFONSO**

AV APOLONIO SALES  
CENTRO  
C.N.P.J. : 14.217.327/0001-24

**Orçamento 2021**  
**Quadro de Detalhamento da Despesa**

**UNIDADE: 03.11.54 - FUNDO MUNICIPAL DE HABITAÇÃO E INTERESSE SOCIAL**

**CLASSIFICAÇÃO PROGRAMÁTICA**  
**CLASSIFICAÇÃO ECONÔMICA**

**08.244.008.5.024 - Melhorando a Habitação e a Habitabilidade**

			ID	GDR	FT	PF	DDR
3.3.90.32.00	Material, Bem ou Serviço para Distribuição Gratuita	350.000,00	0	1	00	P	000
3.3.90.39.00	Outros Serviços de Terceiros - Pessoa Jurídica	20.000,00	0	1	00	P	000
3.3.90.39.00	Outros Serviços de Terceiros - Pessoa Jurídica	234.300,00	9	2	24	P	188
4.4.90.51.00	Obras e Instalações	10.000,00	0	1	00	P	000
4.4.90.51.00	Obras e Instalações	10.000,00	9	2	24	P	192
4.4.90.51.00	Obras e Instalações	10.000,00	6	2	90	P	090
<b>Total R\$ 634.300,00</b>							

<b>TOTAIS DA UNIDADE</b>			
ATIVIDADES	0,00	DESPESAS CORRENTES	604.300,00
PROJETOS	634.300,00	DESPESAS DE CAPITAL	30.000,00
OPERACOES ESPECIAIS	0,00		
PESSOAL E ENCARGOS	0,00	TOTAL GERAL	634.300,00



**PREFEITURA MUNICIPAL DE PAULO AFONSO**

AV APOLONIO SALES  
CENTRO  
C.N.P.J. : 14.217.327/0001-24

**Orçamento 2021**  
**Quadro de Detalhamento da Despesa**

**UNIDADE: 03.11.55 - FUNDO MUN DOS DIREITOS E DEFESA DO IDOSO**

**CLASSIFICAÇÃO PROGRAMÁTICA**  
**CLASSIFICAÇÃO ECONÔMICA**

<b>08.241.008.8.021 - Apoio as ações de Promoção, Proteção e Defesa dos Direitos do Idoso</b>		<b>ID</b>	<b>GDR</b>	<b>FT</b>	<b>PF</b>	<b>DDR</b>
3.1.90.04.00	Contratação por Tempo Determinado	5.000,00	0	1	00	P 000
3.1.90.11.00	Vencimentos e Vantagens Fixas - Pessoal Civil	5.000,00	0	1	00	P 000
3.3.50.41.00	Contribuições	5.000,00	0	1	00	P 000
3.3.90.14.00	Diárias – Civil	5.000,00	0	1	00	P 000
3.3.90.30.00	Material de Consumo	5.000,00	0	1	00	P 000
3.3.90.35.00	Serviços de Consultoria	5.000,00	0	1	00	P 000
3.3.90.36.00	Outros Serviços de Terceiros - Pessoa Física	5.000,00	0	1	00	P 000
3.3.90.39.00	Outros Serviços de Terceiros - Pessoa Jurídica	5.000,00	0	1	00	P 000
4.4.90.52.00	Equipamentos e Material Permanente	5.000,00	0	1	00	P 000
<b>Total R\$ 45.000,00</b>						

<b>TOTAIS DA UNIDADE</b>			
ATIVIDADES	45.000,00	DESPESAS CORRENTES	40.000,00
PROJETOS	0,00	DESPESAS DE CAPITAL	5.000,00
OPERACOES ESPECIAIS	0,00		
PESSOAL E ENCARGOS	10.000,00	TOTAL GERAL	45.000,00

<b>TOTAIS DO ÓRGÃO/SECRETARIA</b>			
ATIVIDADES	20.365.700,00	DESPESAS CORRENTES	20.767.000,00
PROJETOS	634.300,00	DESPESAS DE CAPITAL	233.000,00
OPERACOES ESPECIAIS	0,00		
PESSOAL E ENCARGOS	7.110.200,00	TOTAL GERAL	21.000.000,00



**PREFEITURA MUNICIPAL DE PAULO AFONSO**

AV APOLONIO SALES  
CENTRO  
C.N.P.J. : 14.217.327/0001-24

**Orçamento 2021**  
**Quadro de Detalhamento da Despesa**

**ÓRGÃO: 03.12.00 - ADMINISTRAÇÃO DO BTN**

**UNIDADE: 03.12.12 - ADMINISTRAÇÃO DO BTN**

**CLASSIFICAÇÃO PROGRAMÁTICA**

**CLASSIFICAÇÃO ECONÔMICA**

<b>16.482.003.3.000 - Construção, ampliação e reforma de Unidades Habitacionais</b>			ID	GDR	FT	PF	DDR
3.3.90.39.00	Outros Serviços de Terceiros - Pessoa Jurídica	900.000,00	0	1	00	P	000
4.4.90.51.00	Obras e Instalações	1.800.000,00	0	1	00	P	000
4.4.90.51.00	Obras e Instalações	10.000,00	6	2	90	P	090
4.4.90.52.00	Equipamentos e Material Permanente	50.000,00	0	1	00	P	000
<b>Total R\$ 2.760.000,00</b>							

<b>04.122.011.6.006 - Gestão das ações do BTN</b>			ID	GDR	FT	PF	DDR
3.1.90.04.00	Contratação por Tempo Determinado	500.000,00	0	1	00	P	000
3.1.90.11.00	Vencimentos e Vantagens Fixas - Pessoal Civil	800.000,00	0	1	00	P	000
3.1.90.13.00	Obrigações Patronais	200.000,00	0	1	00	P	000
3.1.90.13.00	Obrigações Patronais	100,00	0	1	44	P	001
3.1.90.94.00	Indenizações e Restituições Trabalhistas	20.000,00	0	1	00	P	000
3.1.90.96.00	Ressarcimento de Despesas de Pessoal Requisitado	20.000,00	0	1	00	P	000
3.3.90.14.00	Diárias - Civil	10.000,00	0	1	00	P	000
3.3.90.30.00	Material de Consumo	65.000,00	0	1	00	P	000
3.3.90.36.00	Outros Serviços de Terceiros - Pessoa Física	75.000,00	0	1	00	P	000
3.3.90.39.00	Outros Serviços de Terceiros - Pessoa Jurídica	1.804.800,00	0	1	00	P	000
3.3.90.92.00	Despesas de Exercícios Anteriores	5.000,00	0	1	00	P	000
4.4.90.51.00	Obras e Instalações	675.100,00	0	1	00	P	000
4.4.90.51.00	Obras e Instalações	5.000,00	0	1	90	P	090
4.4.90.52.00	Equipamentos e Material Permanente	65.000,00	0	1	00	P	000
<b>Total R\$ 4.245.000,00</b>							

<b>TOTAIS DA UNIDADE</b>			
ATIVIDADES	4.245.000,00	DESPESAS CORRENTES	4.399.900,00
PROJETOS	2.760.000,00	DESPESAS DE CAPITAL	2.605.100,00
OPERACOES ESPECIAIS	0,00		
PESSOAL E ENCARGOS	1.540.100,00	TOTAL GERAL	7.005.000,00

<b>TOTAIS DO ÓRGÃO/SECRETARIA</b>			
ATIVIDADES	4.245.000,00	DESPESAS CORRENTES	4.399.900,00
PROJETOS	2.760.000,00	DESPESAS DE CAPITAL	2.605.100,00
OPERACOES ESPECIAIS	0,00		
PESSOAL E ENCARGOS	1.540.100,00	TOTAL GERAL	7.005.000,00



**PREFEITURA MUNICIPAL DE PAULO AFONSO**

AV APOLONIO SALES  
CENTRO  
C.N.P.J. : 14.217.327/0001-24

**Orçamento 2021**  
**Quadro de Detalhamento da Despesa**

**ÓRGÃO: 03.13.00 - SECRETARIA MUNICIPAL DE TURISMO, IND E COMERCIO**

**UNIDADE: 03.13.13 - SECRETARIA MUNICIPAL DE TURISMO, IND E COMERCIO**

**CLASSIFICAÇÃO PROGRAMÁTICA**  
**CLASSIFICAÇÃO ECONÔMICA**

<b>22.122.011.8.010- Manutenção das ações da Secretaria Municipal de Turismo, Industria e Comercio</b>		<b>ID</b>	<b>GDR</b>	<b>FT</b>	<b>PF</b>	<b>DDR</b>
3.1.90.04.00	Contratação por Tempo Determinado	1.000.000,00	0	1	00	P 000
3.1.90.11.00	Vencimentos e Vantagens Fixas - Pessoal Civil	1.500.000,00	0	1	00	P 000
3.1.90.13.00	Obrigações Patronais	350.000,00	0	1	00	P 000
3.1.90.13.00	Obrigações Patronais	100,00	0	1	44	P 001
3.1.90.94.00	Indenizações e Restituições Trabalhistas	25.000,00	0	1	00	P 000
3.3.50.43.00	Subvenções Sociais	10.000,00	0	2	00	P 000
3.3.90.14.00	Diárias - Civil	10.000,00	0	1	00	P 000
3.3.90.30.00	Material de Consumo	35.000,00	0	1	00	P 000
3.3.90.33.00	Passagens e Despesas com Locomoção	5.000,00	0	1	00	P 000
3.3.90.35.00	Serviços de Consultoria	5.000,00	0	1	00	P 000
3.3.90.36.00	Outros Serviços de Terceiros - Pessoa Física	30.000,00	0	1	00	P 000
3.3.90.39.00	Outros Serviços de Terceiros - Pessoa Jurídica	1.950.000,00	0	1	00	P 000
3.3.90.92.00	Despesas de Exercícios Anteriores	25.000,00	0	1	00	P 000
4.4.90.51.00	Obras e Instalações	1.004.900,00	0	1	00	P 000
4.4.90.52.00	Equipamentos e Material Permanente	50.000,00	0	1	00	P 000
<b>Total R\$ 6.000.000,00</b>						

<b>TOTAIS DA UNIDADE</b>			
ATIVIDADES	6.000.000,00	DESPESAS CORRENTES	4.945.100,00
PROJETOS	0,00	DESPESAS DE CAPITAL	1.054.900,00
OPERACOES ESPECIAIS	0,00		
PESSOAL E ENCARGOS	2.875.100,00	TOTAL GERAL	6.000.000,00

<b>TOTAIS DO ÓRGÃO/SECRETARIA</b>			
ATIVIDADES	6.000.000,00	DESPESAS CORRENTES	4.945.100,00
PROJETOS	0,00	DESPESAS DE CAPITAL	1.054.900,00
OPERACOES ESPECIAIS	0,00		
PESSOAL E ENCARGOS	2.875.100,00	TOTAL GERAL	6.000.000,00



**PREFEITURA MUNICIPAL DE PAULO AFONSO**

AV APOLONIO SALES  
CENTRO  
C.N.P.J. : 14.217.327/0001-24

**Orçamento 2021**  
**Quadro de Detalhamento da Despesa**

**ÓRGÃO: 03.14.00 - PROCURADORIA GERAL DO MUNICÍPIO**

**UNIDADE: 03.14.14 - PROCURADORIA GERAL DO MUNICÍPIO**

**CLASSIFICAÇÃO PROGRAMÁTICA**

**CLASSIFICAÇÃO ECONÔMICA**

**04.122.011.4.218 - Gestão de serviços da procuradoria geral do município.**

			ID	GDR	FT	PF	DDR
3.1.90.04.00	Contratação por Tempo Determinado	75.000,00	0	1	00	P	000
3.1.90.11.00	Vencimentos e Vantagens Fixas - Pessoal Civil	550.000,00	0	1	00	P	000
3.1.90.13.00	Obrigações Patronais	100.000,00	0	1	00	P	000
3.1.90.13.00	Obrigações Patronais	100,00	0	1	44	P	001
3.1.90.94.00	Indenizações e Restituições Trabalhistas	10.000,00	0	1	00	P	000
3.3.90.14.00	Diárias – Civil	10.000,00	0	1	00	P	000
3.3.90.30.00	Material de Consumo	5.000,00	0	1	00	P	000
3.3.90.35.00	Serviços de Consultoria	50.000,00	0	1	00	P	000
3.3.90.36.00	Outros Serviços de Terceiros - Pessoa Física	2.900,00	0	1	00	P	000
3.3.90.39.00	Outros Serviços de Terceiros - Pessoa Jurídica	160.000,00	0	1	00	P	000
3.3.90.40.00	Serviços de Tecnologia da Informação e Comunicação – Pe	20.000,00	0	1	00	P	000
3.3.90.92.00	Despesas de Exercícios Anteriores	2.000,00	0	1	00	P	000
4.4.90.52.00	Equipamentos e Material Permanente	15.000,00	0	1	00	P	000
		<b>Total R\$ 1.000.000,00</b>					

<b>TOTAIS DA UNIDADE</b>			
ATIVIDADES	1.000.000,00	DESPESAS CORRENTES	985.000,00
PROJETOS	0,00	DESPESAS DE CAPITAL	15.000,00
OPERACOES ESPECIAIS	0,00		
PESSOAL E ENCARGOS	735.100,00	TOTAL GERAL	1.000.000,00

<b>TOTAIS DO ÓRGÃO/SECRETARIA</b>			
ATIVIDADES	1.000.000,00	DESPESAS CORRENTES	985.000,00
PROJETOS	0,00	DESPESAS DE CAPITAL	15.000,00
OPERACOES ESPECIAIS	0,00		
PESSOAL E ENCARGOS	735.100,00	TOTAL GERAL	1.000.000,00



**PREFEITURA MUNICIPAL DE PAULO AFONSO**

AV APOLONIO SALES  
CENTRO  
C.N.P.J. : 14.217.327/0001-24

**Orçamento 2021**  
**Quadro de Detalhamento da Despesa**

**ÓRGÃO: 03.15.00 - SECRETARIA MUNICIPAL DA FAZENDA**

**UNIDADE: 03.15.15 - SECRETARIA MUNICIPAL DA FAZENDA**

**CLASSIFICAÇÃO PROGRAMÁTICA**  
**CLASSIFICAÇÃO ECONÔMICA**

<b>04.122.010.1.106 - Implantação e coordenação do Prog. de modern. Tributária</b>			<b>ID</b>	<b>GDR</b>	<b>FT</b>	<b>PF</b>	<b>DDR</b>
3.3.90.36.00	Outros Serviços de Terceiros - Pessoa Física	1.000,00	0	1	00	P	000
3.3.90.39.00	Outros Serviços de Terceiros - Pessoa Jurídica	1.000,00	0	1	00	P	000
3.3.90.39.00	Outros Serviços de Terceiros - Pessoa Jurídica	1.000,00	0	2	42	P	027
3.3.90.40.00	Serviços de Tecnologia da Informação e Comunicação – Pe	1.000,00	0	1	00	P	000
3.3.90.92.00	Despesas de Exercícios Anteriores	1.000,00	0	1	00	P	000
		<b>Total R\$ 5.000,00</b>					

<b>04.123.011.8.015 - Gestão das ações da Fazenda</b>			<b>ID</b>	<b>GDR</b>	<b>FT</b>	<b>PF</b>	<b>DDR</b>
3.1.90.04.00	Contratação por Tempo Determinado	400.000,00	0	1	00	P	000
3.1.90.11.00	Vencimentos e Vantagens Fixas - Pessoal Civil	1.800.000,00	0	1	00	P	000
3.1.90.13.00	Obrigações Patronais	380.000,00	0	1	00	P	000
3.1.90.13.00	Obrigações Patronais	100,00	0	1	44	P	001
3.1.90.94.00	Indenizações e Restituições Trabalhistas	5.000,00	0	1	00	P	000
3.3.90.14.00	Diárias – Civil	5.000,00	0	1	00	P	000
3.3.90.30.00	Material de Consumo	5.000,00	0	1	00	P	001
3.3.90.30.00	Material de Consumo	1.000,00	0	2	42	P	027
3.3.90.33.00	Passagens e Despesas com Locomoção	2.040,00	0	1	00	P	000
3.3.90.35.00	Serviços de Consultoria	2.015.000,00	0	1	00	P	000
3.3.90.36.00	Outros Serviços de Terceiros - Pessoa Física	30.000,00	0	1	00	P	001
3.3.90.39.00	Outros Serviços de Terceiros - Pessoa Jurídica	415.000,00	0	1	00	P	000
3.3.90.39.00	Outros Serviços de Terceiros - Pessoa Jurídica	1.000,00	0	2	42	P	027
3.3.90.39.00	Outros Serviços de Terceiros - Pessoa Jurídica	29.000,00	0	1	92	P	254
3.3.90.47.00	Obrigações Tributárias e Contributivas	2.800.000,00	0	1	00	P	000
3.3.90.47.00	Obrigações Tributárias e Contributivas	86.860,00	0	2	42	P	027
3.3.90.92.00	Despesas de Exercícios Anteriores	5.000,00	0	1	00	P	000
3.3.90.93.00	Indenizações e Restituições	5.000,00	0	1	00	P	000
4.4.90.52.00	Equipamentos e Material Permanente	10.000,00	0	1	00	P	000
		<b>Total R\$ 7.995.000,00</b>					

<b>TOTAIS DA UNIDADE</b>			
ATIVIDADES	7.995.000,00	DESPESAS CORRENTES	7.990.000,00
PROJETOS	5.000,00	DESPESAS DE CAPITAL	10.000,00
OPERACOES ESPECIAIS	0,00		
PESSOAL E ENCARGOS	2.585.100,00	TOTAL GERAL	8.000.000,00

<b>TOTAIS DO ÓRGÃO/SECRETARIA</b>			
ATIVIDADES	7.995.000,00	DESPESAS CORRENTES	7.990.000,00
PROJETOS	5.000,00	DESPESAS DE CAPITAL	10.000,00
OPERACOES ESPECIAIS	0,00		
PESSOAL E ENCARGOS	2.585.100,00	TOTAL GERAL	8.000.000,00



**PREFEITURA MUNICIPAL DE PAULO AFONSO**

AV APOLONIO SALES  
CENTRO  
C.N.P.J. : 14.217.327/0001-24

**Orçamento 2021**  
**Quadro de Detalhamento da Despesa**

**ÓRGÃO: 03.16.00 - SEC. MUNICIPAL DE CULTURA E ESPORTE**

**UNIDADE: 03.16.16 - SEC. MUNICIPAL DE CULTURA E ESPORTE**

**CLASSIFICAÇÃO PROGRAMÁTICA**

**CLASSIFICAÇÃO ECONÔMICA**

<b>13.392.009.8.011 - Gestão do Calendário de Eventos Comemorativos, Culturais e Esportivos</b>			<b>ID</b>	<b>GDR</b>	<b>FT</b>	<b>PF</b>	<b>DDR</b>
3.3.90.39.00	Outros Serviços de Terceiros - Pessoa Jurídica	4.326.000,00	8	2	00	P	000
3.3.90.39.00	Outros Serviços de Terceiros - Pessoa Jurídica	157.000,00	8	2	10	P	010
		<b>Total R\$ 4.483.000,00</b>					

<b>04.122.011.8.012 - Gestão das ações da Secretaria de Cultura e Esporte</b>			<b>ID</b>	<b>GDR</b>	<b>FT</b>	<b>PF</b>	<b>DDR</b>
3.1.90.04.00	Contratação por Tempo Determinado	200.000,00	0	1	00	P	000
3.1.90.11.00	Vencimentos e Vantagens Fixas - Pessoal Civil	700.000,00	0	1	00	P	000
3.1.90.13.00	Obrigações Patronais	150.000,00	0	1	00	P	000
3.1.90.13.00	Obrigações Patronais	100,00	0	1	44	P	001
3.1.90.94.00	Indenizações e Restituições Trabalhistas	10.000,00	0	1	00	P	000
3.3.50.43.00	Subvenções Sociais	1.000,00	0	1	00	P	000
3.3.90.10.00	Outros Benefícios de Natureza Social	1.000,00	0	1	00	P	000
3.3.90.14.00	Diárias - Civil	5.000,00	0	1	00	P	000
3.3.90.30.00	Material de Consumo	20.000,00	0	1	00	P	000
3.3.90.33.00	Passagens e Despesas com Locomoção	55.000,00	0	1	00	P	000
3.3.90.36.00	Outros Serviços de Terceiros - Pessoa Física	1.000,00	0	1	00	P	000
3.3.90.39.00	Outros Serviços de Terceiros - Pessoa Jurídica	300.000,00	0	1	00	P	000
3.3.90.39.00	Outros Serviços de Terceiros - Pessoa Jurídica	3.000,00	8	2	10	P	001
3.3.90.39.00	Outros Serviços de Terceiros - Pessoa Jurídica	9.900,00	9	2	24	P	188
3.3.90.92.00	Despesas de Exercícios Anteriores	10.000,00	0	1	00	P	000
3.3.90.93.00	Indenizações e Restituições	1.000,00	0	1	00	P	000
4.4.90.52.00	Equipamentos e Material Permanente	50.000,00	0	1	00	P	000
		<b>Total R\$ 1.517.000,00</b>					

<b>TOTAIS DA UNIDADE</b>			
ATIVIDADES	6.000.000,00	DESPESAS CORRENTES	5.950.000,00
PROJETOS	0,00	DESPESAS DE CAPITAL	50.000,00
OPERACOES ESPECIAIS	0,00		
PESSOAL E ENCARGOS	1.060.100,00	TOTAL GERAL	6.000.000,00

<b>TOTAIS DO ÓRGÃO/SECRETARIA</b>			
ATIVIDADES	6.000.000,00	DESPESAS CORRENTES	5.950.000,00
PROJETOS	0,00	DESPESAS DE CAPITAL	50.000,00
OPERACOES ESPECIAIS	0,00		
PESSOAL E ENCARGOS	1.060.100,00	TOTAL GERAL	6.000.000,00



**PREFEITURA MUNICIPAL DE PAULO AFONSO**

AV APOLONIO SALES  
CENTRO  
C.N.P.J. : 14.217.327/0001-24

**Orçamento 2021**  
**Quadro de Detalhamento da Despesa**

**ÓRGÃO: 03.17.00 - SEC. MUN EXTRAORDINARIA DE ARTICULAÇÃO POLITICA**

**UNIDADE: 03.17.17 - SEC. MUN EXTRAORDINARIA DE ARTICULAÇÃO POLITICA**

**CLASSIFICAÇÃO PROGRAMÁTICA**  
**CLASSIFICAÇÃO ECONÔMICA**

<b>04.122.011.6.051 - Gestão das Ações da Sec Mun Extraordinaria de Articulação Política</b>		<b>ID</b>	<b>GDR</b>	<b>FT</b>	<b>PF</b>	<b>DDR</b>
3.1.90.11.00	Vencimentos e Vantagens Fixas - Pessoal Civil	160.000,00	0	1	00	P 000
3.1.90.13.00	Obrigações Patronais	34.000,00	0	1	00	P 000
3.1.90.13.00	Obrigações Patronais	100,00	0	1	44	P 001
3.1.90.94.00	Indenizações e Restituições Trabalhistas	1.000,00	0	1	00	P 000
3.3.90.14.00	Diárias - Civil	20.000,00	0	1	00	P 000
3.3.90.30.00	Material de Consumo	5.000,00	0	1	00	P 000
3.3.90.36.00	Outros Serviços de Terceiros - Pessoa Física	10.000,00	0	1	00	P 000
3.3.90.39.00	Outros Serviços de Terceiros - Pessoa Jurídica	50.000,00	0	1	00	P 000
4.4.90.52.00	Equipamentos e Material Permanente	19.900,00	0	1	00	P 000
<b>Total R\$ 300.000,00</b>						

<b>TOTAIS DA UNIDADE</b>			
ATIVIDADES	300.000,00	DESPESAS CORRENTES	280.100,00
PROJETOS	0,00	DESPESAS DE CAPITAL	19.900,00
OPERACOES ESPECIAIS	0,00		
PESSOAL E ENCARGOS	195.100,00	TOTAL GERAL	300.000,00

<b>TOTAIS DO ÓRGÃO/SECRETARIA</b>			
ATIVIDADES	300.000,00	DESPESAS CORRENTES	280.100,00
PROJETOS	0,00	DESPESAS DE CAPITAL	19.900,00
OPERACOES ESPECIAIS	0,00		
PESSOAL E ENCARGOS	195.100,00	TOTAL GERAL	300.000,00





**PREFEITURA MUNICIPAL DE PAULO AFONSO**

AV APOLONIO SALES  
CENTRO  
C.N.P.J. : 14.217.327/0001-24

**Orçamento 2021**  
**Quadro de Detalhamento da Despesa**

**ÓRGÃO: 03.18.00 - SEC. MUN EXTRAORDINARIA DE ARTICULAÇÃO ADM**

**UNIDADE: 03.18.18 - SEC. MUN EXTRAORDINARIA DE ARTICULAÇÃO ADM**

**CLASSIFICAÇÃO PROGRAMÁTICA**

**CLASSIFICAÇÃO ECONÔMICA**

<b>04.122.011.6.052 - Gestão das Ações da Sec Mun Extraordinaria de Articulação Adm</b>		<b>ID</b>	<b>GDR</b>	<b>FT</b>	<b>PF</b>	<b>DDR</b>
3.1.90.11.00	Vencimentos e Vantagens Fixas - Pessoal Civil	160.000,00	0	1	00	P 000
3.1.90.13.00	Obrigações Patronais	34.000,00	0	1	00	P 000
3.1.90.13.00	Obrigações Patronais	100,00	0	1	44	P 001
3.1.90.94.00	Indenizações e Restituições Trabalhistas	1.000,00	0	1	00	P 000
3.3.90.14.00	Diárias - Civil	20.000,00	0	1	00	P 000
3.3.90.30.00	Material de Consumo	5.000,00	0	1	00	P 000
3.3.90.36.00	Outros Serviços de Terceiros - Pessoa Física	10.000,00	0	1	00	P 000
3.3.90.39.00	Outros Serviços de Terceiros - Pessoa Jurídica	50.000,00	0	1	00	P 000
4.4.90.52.00	Equipamentos e Material Permanente	19.900,00	0	1	00	P 000
<b>Total R\$ 300.000,00</b>						

<b>TOTAIS DA UNIDADE</b>			
ATIVIDADES	300.000,00	DESPESAS CORRENTES	280.100,00
PROJETOS	0,00	DESPESAS DE CAPITAL	19.900,00
OPERACOES ESPECIAIS	0,00		
PESSOAL E ENCARGOS	195.100,00	TOTAL GERAL	300.000,00

<b>TOTAIS DO ÓRGÃO/SECRETARIA</b>			
ATIVIDADES	300.000,00	DESPESAS CORRENTES	280.100,00
PROJETOS	0,00	DESPESAS DE CAPITAL	19.900,00
OPERACOES ESPECIAIS	0,00		
PESSOAL E ENCARGOS	195.100,00	TOTAL GERAL	300.000,00



**PREFEITURA MUNICIPAL DE PAULO AFONSO**

AV APOLONIO SALES  
CENTRO  
C.N.P.J. : 14.217.327/0001-24

**Orçamento 2021**  
**Quadro de Detalhamento da Despesa**

**ÓRGÃO: 03.88.00 - ENCARGOS GERAIS DO MUNICÍPIO**

**UNIDADE: 03.88.88 - ENCARGOS GERAIS DO MUNICÍPIO**

**CLASSIFICAÇÃO PROGRAMÁTICA**  
**CLASSIFICAÇÃO ECONÔMICA**

<b>28.846.888.6.082 - Gestão das Emendas Impositivas - Câmara de Vereadores</b>			<b>ID</b>	<b>GDR</b>	<b>FT</b>	<b>PF</b>	<b>DDR</b>
3.3.90.39.00	Outros Serviços de Terceiros - Pessoa Jurídica	4.500,00	0	1	00	P	000
4.4.90.51.00	Obras e Instalações	1.900.208,53	0	1	00	P	000
4.4.90.52.00	Equipamentos e Material Permanente	4.500,00	0	1	00	P	000
<b>Total R\$ 1.909.208,53</b>							

<b>28.846.888.8.888 - ENCARGOS GERAIS DO MUNICÍPIO</b>			<b>ID</b>	<b>GDR</b>	<b>FT</b>	<b>PF</b>	<b>DDR</b>
3.1.90.91.00	Sentenças Judiciais	13.000,00	0	1	00	P	000
3.1.90.94.00	Indenizações e Restituições Trabalhistas	1.000,00	0	1	00	P	000
3.2.90.21.00	Juros sobre a Dívida por Contrato	1.000,00	0	1	00	P	000
3.2.90.22.00	Outros Encargos sobre a Dívida por Contrato	1.000,00	0	1	00	P	000
3.3.20.93.00	Indenizações e Restituições	190.000,00	0	1	24	P	188
3.3.30.93.00	Indenizações e Restituições	5.000,00	0	1	24	P	188
3.3.90.39.00	Outros Serviços de Terceiros - Pessoa Jurídica	5.000,00	9	2	24	P	188
3.3.90.47.00	Obrigações Tributárias e Contributivas	1.000,00	0	1	00	P	000
3.3.90.91.00	Sentenças Judiciais	3.480.791,47	0	1	00	P	000
3.3.90.92.00	Despesas de Exercícios Anteriores	1.000,00	0	1	00	P	000
3.3.90.93.00	Indenizações e Restituições	500.000,00	0	1	00	P	001
4.4.90.93.00	Indenizações e Restituições	1.000,00	0	1	00	P	000
4.6.90.71.00	Principal da Dívida Contratual Resgatado	2.500.000,00	0	1	00	P	000
4.6.90.91.00	Sentenças Judiciais	1.000,00	0	1	00	P	000
<b>Total R\$ 6.700.791,47</b>							

<b>TOTAIS DA UNIDADE</b>			
ATIVIDADES	8.610.000,00	DESPESAS CORRENTES	4.203.291,47
PROJETOS	0,00	DESPESAS DE CAPITAL	4.406.708,53
OPERACOES ESPECIAIS	0,00		
PESSOAL E ENCARGOS	14.000,00	TOTAL GERAL	8.610.000,00

<b>TOTAIS DO ÓRGÃO/SECRETARIA</b>			
ATIVIDADES	8.610.000,00	DESPESAS CORRENTES	4.203.291,47
PROJETOS	0,00	DESPESAS DE CAPITAL	4.406.708,53
OPERACOES ESPECIAIS	0,00		
PESSOAL E ENCARGOS	14.000,00	TOTAL GERAL	8.610.000,00



**PREFEITURA MUNICIPAL DE PAULO AFONSO**

AV APOLONIO SALES  
CENTRO  
C.N.P.J. : 14.217.327/0001-24

**Orçamento 2021**  
**Quadro de Detalhamento da Despesa**

**ÓRGÃO: 03.99.00 - RESERVA DE CONTINGÊNCIA**

**UNIDADE: 03.99.99 - RESERVA DE CONTINGÊNCIA**

**CLASSIFICAÇÃO PROGRAMÁTICA**

**CLASSIFICAÇÃO ECONÔMICA**

**99.999.999.9.999 - RESERVA DE CONTINGENCIA**

**ID GDR FT PF DDR**

9.9.99.99.99 Reserva de Contingência

1.000.000,00 0 1 00 P 000

**Total R\$ 1.000.000,00**

<b>TOTAIS DA UNIDADE</b>			
ATIVIDADES	0,00	DESPESAS CORRENTES	0,00
PROJETOS	1.000.000,00	DESPESAS DE CAPITAL	0,00
OPERACOES ESPECIAIS	0,00		
PESSOAL E ENCARGOS	0,00	TOTAL GERAL	1.000.000,00

<b>TOTAIS DO ÓRGÃO/SECRETARIA</b>			
ATIVIDADES	0,00	DESPESAS CORRENTES	0,00
PROJETOS	1.000.000,00	DESPESAS DE CAPITAL	0,00
OPERACOES ESPECIAIS	0,00		
PESSOAL E ENCARGOS	0,00	TOTAL GERAL	1.000.000,00

<b>TOTAIS DO ORÇAMENTO</b>			
ATIVIDADES	321.183.642,94	DESPESAS CORRENTES	304.692.959,53
PROJETOS	18.816.357,06	DESPESAS DE CAPITAL	34.307.040,47
OPERACOES ESPECIAIS	0,00		
PESSOAL E ENCARGOS	174.960.490,00	TOTAL GERAL	340.000.000,00



Prefeitura Municipal de Paulo Afonso  
Estado da Bahia

**ANEXO II – DESPESA FIXADA POR ÓRGÃO**

<b>DISCRIMINAÇÃO</b>	<b>FISCAL</b>	<b>SEGURIDADE</b>	<b>TOTAL</b>
CAMARA MUNICIPAL	12.000.000,00		12.000.000,00
GABINETE DO PREFEITO	6.000.000,00		6.000.000,00
SECRETARIA MUNICIPAL DE SAÚDE		98.125.300,00	98.125.300,00
CONTROLADORIA DO MUNICÍPIO	700.000,00		700.000,00
SEC. MUNICIPAL DE PLANEJAMENTO	700.000,00		700.000,00
SEC. MUNICIPAL DE ADMINISTRAÇÃO	14.000.000,00		14.000.000,00
SEC. MUNICIPAL DE EDUCAÇÃO	92.649.890,00		92.649.890,00
SEC. MUN. DE INFRA-ESTRUTURA	18.528.227,06		18.528.227,06
SEC. MUNICIPAL DE MEIO AMBIENTE	27.581.582,94		27.581.582,94
SEC. MUNICIPAL DE AGRICULTURA E AQUICULTURA	10.500.000,00		10.500.000,00
SECRETARIA MUNICIPAL DE DESENVOLVIMENTO SOCIAL		21.000.000,00	21.000.000,00
ADMINISTRAÇÃO DO BTN	7.005.000,00		7.005.000,00
SECRETARIA MUNICIPAL DE TURISMO, IND E COMERCIO	6.000.000,00		6.000.000,00
PROCURADORIA GERAL DO MUNICÍPIO	1.000.000,00		1.000.000,00
SECRETARIA MUNICIPAL DA FAZENDA	8.000.000,00		8.000.000,00
SECRETARIA MUNICIPAL DA CULTURA E ESPORTE	6.000.000,00		6.000.000,00
SEC. MUN EXTRAORDINARIA DE ARTICULAÇÃO POLITICA	300.000,00		300.000,00
SEC. MUN EXTRAORDINARIA DE ARTICULAÇÃO ADM	300.000,00		300.000,00
<b>Subtotal(I)</b>	<b>211.264.700,00</b>	<b>119.125.300,00</b>	<b>330.390.000,00</b>
ENCARGOS GERAIS DO MUNICÍPIO	8.610.000,00		8.610.000,00
RESERVA DE CONTINGÊNCIA	1.000.000,00		1.000.000,00
<b>Subtotal(II)</b>	<b>9.610.000,00</b>	<b>0,00</b>	<b>9.610.000,00</b>
<b>TOTAL GERAL</b>	<b>220.874.700,00</b>	<b>119.125.300,00</b>	<b>340.000.000,00</b>



Prefeitura Municipal de Paulo Afonso  
Estado da Bahia

**ANEXO III – DESPESA FIXADA POR FUNÇÃO**

DISCRIMINAÇÃO	FISCAL	SEGURIDADE	TOTAL
LEGISLATIVA	12.000.000,00		12.000.000,00
ADMINISTRAÇÃO	42.781.170,00		42.781.170,00
ASSISTÊNCIA SOCIAL		21.000.000,00	21.000.000,00
SAUDE		98.125.300,00	98.125.300,00
EDUCAÇÃO	92.649.890,00		92.649.890,00
CULTURA	4.483.000,00		4.483.000,00
URBANISMO	29.316.057,06		29.316.057,06
HABITAÇÃO	2.760.000,00		2.760.000,00
SANEAMENTO	6.389.582,94		6.389.582,94
GESTÃO AMBIENTAL	4.265.000,00		4.265.000,00
AGRICULTURA	10.500.000,00		10.500.000,00
INDÚSTRIA	6.000.000,00		6.000.000,00
TRANSPORTE	120.000,00		120.000,00
<b>Subtotal(I)</b>	<b>211.264.700,00</b>	<b>119.125.300,00</b>	<b>330.390.000,00</b>
Encargos Especiais	8.610.000,00		8.610.000,00
Reservas	1.000.000,00		1.000.000,00
<b>Subtotal(II)</b>	<b>9.610.000,00</b>	<b>0,00</b>	<b>9.610.000,00</b>
<b>TOTAL GERAL</b>	<b>220.874.700,00</b>	<b>119.125.300,00</b>	<b>340.000.000,00</b>

GABINETE DO PREFEITO EM EXERCÍCIO, PREFEITURA MUNICIPAL DE PAULO AFONSO, em 28 de dezembro de 2020.

Flavio Henrique Magalhaes Lima  
Prefeito em Exercício



**PREFEITURA MUNICIPAL DE PAULO AFONSO**

Estado da Bahia

Pág.:1

**DECRETO N.º 2812 de 28 de Dezembro de 2020**

**"Dispõe sobre a abertura de Crédito Suplementar autorizado pela Lei 1439".**

O Prefeito Municipal de PAULO AFONSO, no uso das atribuições que lhe são conferidas por Lei,

**DECRETA**

**ARTIGO 1.º:** Fica aberto no Orçamento do Município um Crédito Adicional Suplementar no valor de R\$ 2.969.058,63 (dois milhões novecentos e sessenta e nove mil e cinquenta e oito reais e sessenta e tres centavos), destinado a atender as seguintes despesas:

<b>Órgão</b>		<b>- 030300 - SECRETARIA MUNICIPAL DE SAUDE</b>			
Unidade	-	030350 - FUNDO MUNICIPAL DE SAÚDE			
Func.Programatica	-	10.304.006.2245	Ficha : 12		
Natureza Despesa	-	31900400 - Contratação por Tempo Determinado		R\$:	21.027,94
Fonte	-	002 - Receitas de Impostos e Transferência de Impostos - SAÚDE			
Unidade	-	030350 - FUNDO MUNICIPAL DE SAÚDE			
Func.Programatica	-	10.304.006.2245	Ficha : 13		
Natureza Despesa	-	31901100 - Vencimentos e Vantagens Fixas - Pessoal Civil		R\$:	11.855,00
Fonte	-	002 - Receitas de Impostos e Transferência de Impostos - SAÚDE			
Unidade	-	030350 - FUNDO MUNICIPAL DE SAÚDE			
Func.Programatica	-	10.304.006.2245	Ficha : 22		
Natureza Despesa	-	33903900 - Outros Serviços de Terceiros - Pessoa Jurídica		R\$:	16.000,00
Fonte	-	002 - Receitas de Impostos e Transferência de Impostos - SAÚDE			
Unidade	-	030350 - FUNDO MUNICIPAL DE SAÚDE			
Func.Programatica	-	10.305.006.2251	Ficha : 25		
Natureza Despesa	-	31900400 - Contratação por Tempo Determinado		R\$:	135.772,78
Fonte	-	002 - Receitas de Impostos e Transferência de Impostos - SAÚDE			
Unidade	-	030350 - FUNDO MUNICIPAL DE SAÚDE			
Func.Programatica	-	10.305.006.2251	Ficha : 27		
Natureza Despesa	-	31901100 - Vencimentos e Vantagens Fixas - Pessoal Civil		R\$:	2.671,89
Fonte	-	002 - Receitas de Impostos e Transferência de Impostos - SAÚDE			
Unidade	-	030350 - FUNDO MUNICIPAL DE SAÚDE			
Func.Programatica	-	10.301.006.2265	Ficha : 49		
Natureza Despesa	-	31900400 - Contratação por Tempo Determinado		R\$:	125.469,30
Fonte	-	002 - Receitas de Impostos e Transferência de Impostos - SAÚDE			
Unidade	-	030350 - FUNDO MUNICIPAL DE SAÚDE			
Func.Programatica	-	10.301.006.2265	Ficha : 51		
Natureza Despesa	-	31901100 - Vencimentos e Vantagens Fixas - Pessoal Civil		R\$:	1.212,20
Fonte	-	002 - Receitas de Impostos e Transferência de Impostos - SAÚDE			
Unidade	-	030350 - FUNDO MUNICIPAL DE SAÚDE			
Func.Programatica	-	10.302.006.2277	Ficha : 92		
Natureza Despesa	-	31900400 - Contratação por Tempo Determinado		R\$:	42.911,88
Fonte	-	002 - Receitas de Impostos e Transferência de Impostos - SAÚDE			
Unidade	-	030350 - FUNDO MUNICIPAL DE SAÚDE			
Func.Programatica	-	10.302.006.2277	Ficha : 94		
Natureza Despesa	-	31901100 - Vencimentos e Vantagens Fixas - Pessoal Civil		R\$:	3.770,50
Fonte	-	002 - Receitas de Impostos e Transferência de Impostos - SAÚDE			
Unidade	-	030350 - FUNDO MUNICIPAL DE SAÚDE			
Func.Programatica	-	10.302.006.2277	Ficha : 100		
Natureza Despesa	-	33903000 - Material de Consumo		R\$:	6.814,90
Fonte	-	002 - Receitas de Impostos e Transferência de Impostos - SAÚDE			
Unidade	-	030350 - FUNDO MUNICIPAL DE SAÚDE			
Func.Programatica	-	10.301.011.2290	Ficha : 116		
Natureza Despesa	-	31900400 - Contratação por Tempo Determinado		R\$:	318.763,02
Fonte	-	002 - Receitas de Impostos e Transferência de Impostos - SAÚDE			



**PREFEITURA MUNICIPAL DE PAULO AFONSO**

Estado da Bahia

Pág.:2

Unidade	-	030350 - FUNDO MUNICIPAL DE SAÚDE			
Func.Programatica	-	10.301.011.2290	Ficha :	118	
Natureza Despesa	-	31901100 - Vencimentos e Vantagens Fixas - Pessoal Civil	R\$:		197.641,43
Fonte	-	002 - Receitas de Impostos e Transferência de Impostos - SAÚDE			
Unidade	-	030350 - FUNDO MUNICIPAL DE SAÚDE			
Func.Programatica	-	10.302.006.6019	Ficha :	145	
Natureza Despesa	-	31900400 - Contratação por Tempo Determinado	R\$:		35.251,69
Fonte	-	002 - Receitas de Impostos e Transferência de Impostos - SAÚDE			
Unidade	-	030350 - FUNDO MUNICIPAL DE SAÚDE			
Func.Programatica	-	10.301.006.6020	Ficha :	153	
Natureza Despesa	-	31900400 - Contratação por Tempo Determinado	R\$:		1.797,40
Fonte	-	002 - Receitas de Impostos e Transferência de Impostos - SAÚDE			
Unidade	-	030350 - FUNDO MUNICIPAL DE SAÚDE			
Func.Programatica	-	10.302.006.8020	Ficha :	181	
Natureza Despesa	-	31900400 - Contratação por Tempo Determinado	R\$:		98.762,75
Fonte	-	002 - Receitas de Impostos e Transferência de Impostos - SAÚDE			
Unidade	-	030350 - FUNDO MUNICIPAL DE SAÚDE			
Func.Programatica	-	10.302.006.8020	Ficha :	183	
Natureza Despesa	-	31901100 - Vencimentos e Vantagens Fixas - Pessoal Civil	R\$:		41.751,59
Fonte	-	002 - Receitas de Impostos e Transferência de Impostos - SAÚDE			
Unidade	-	030350 - FUNDO MUNICIPAL DE SAÚDE			
Func.Programatica	-	10.301.006.8024	Ficha :	217	
Natureza Despesa	-	31901100 - Vencimentos e Vantagens Fixas - Pessoal Civil	R\$:		44.833,00
Fonte	-	002 - Receitas de Impostos e Transferência de Impostos - SAÚDE			
Unidade	-	030350 - FUNDO MUNICIPAL DE SAÚDE			
Func.Programatica	-	10.301.006.8025	Ficha :	223	
Natureza Despesa	-	31900400 - Contratação por Tempo Determinado	R\$:		476.180,66
Fonte	-	002 - Receitas de Impostos e Transferência de Impostos - SAÚDE			
Unidade	-	030350 - FUNDO MUNICIPAL DE SAÚDE			
Func.Programatica	-	10.301.006.8025	Ficha :	225	
Natureza Despesa	-	31901100 - Vencimentos e Vantagens Fixas - Pessoal Civil	R\$:		1.150,00
Fonte	-	002 - Receitas de Impostos e Transferência de Impostos - SAÚDE			
Unidade	-	030350 - FUNDO MUNICIPAL DE SAÚDE			
Func.Programatica	-	10.302.006.8026	Ficha :	229	
Natureza Despesa	-	31900400 - Contratação por Tempo Determinado	R\$:		60.007,41
Fonte	-	002 - Receitas de Impostos e Transferência de Impostos - SAÚDE			
Unidade	-	030350 - FUNDO MUNICIPAL DE SAÚDE			
Func.Programatica	-	10.302.006.6050	Ficha :	274	
Natureza Despesa	-	31900400 - Contratação por Tempo Determinado	R\$:		168.318,29
Fonte	-	002 - Receitas de Impostos e Transferência de Impostos - SAÚDE			
Unidade	-	030350 - FUNDO MUNICIPAL DE SAÚDE			
Func.Programatica	-	10.302.006.6050	Ficha :	276	
Natureza Despesa	-	31901100 - Vencimentos e Vantagens Fixas - Pessoal Civil	R\$:		16.895,00
Fonte	-	002 - Receitas de Impostos e Transferência de Impostos - SAÚDE			
<b>Órgão</b>	-	<b>030600 - SECRETARIA MUNICIPAL DE ADMINISTRACAO</b>			
Unidade	-	030606 - SECRETARIA MUNICIPAL DE ADMINISTRAÇÃO			
Func.Programatica	-	04.122.011.2115	Ficha :	40	
Natureza Despesa	-	31909400 - Indenizações e Restituições Trabalhistas	R\$:		4.340,00
Fonte	-	000 - RECURSOS ORDINÁRIOS			
Unidade	-	030606 - SECRETARIA MUNICIPAL DE ADMINISTRAÇÃO			
Func.Programatica	-	04.181.002.2116	Ficha :	60	
Natureza Despesa	-	44905200 - Equipamentos e Material Permanente	R\$:		2,00
Fonte	-	000 - RECURSOS ORDINÁRIOS			
<b>Órgão</b>	-	<b>030700 - SECRETARIA DE EDUCACAO</b>			
Unidade	-	030753 - FUNDEB			
Func.Programatica	-	12.361.007.8036	Ficha :	156	
Natureza Despesa	-	31901100 - Vencimentos e Vantagens Fixas - Pessoal Civil	R\$:		9.500,00
Fonte	-	018 - Transferências FUNDEB(Aplic. remun. profis. Educ.Basica			



**PREFEITURA MUNICIPAL DE PAULO AFONSO**

Estado da Bahia

Pág.:3

Unidade	-	030753 - FUNDEB			
Func.Programatica	-	12.361.007.8036	Ficha :	158	
Natureza Despesa	-	31909400 - Indenizações e Restituições Trabalhistas			R\$: 13.500,00
Fonte	-	018 - Transferências FUNDEB(Aplic. remun. profis. Educ.Basica			
Unidade	-	030753 - FUNDEB			
Func.Programatica	-	12.365.007.8037	Ficha :	160	
Natureza Despesa	-	31900400 - Contratação por Tempo Determinado			R\$: 4.400,00
Fonte	-	018 - Transferências FUNDEB(Aplic. remun. profis. Educ.Basica			
Unidade	-	030753 - FUNDEB			
Func.Programatica	-	12.365.007.8038	Ficha :	165	
Natureza Despesa	-	31900400 - Contratação por Tempo Determinado			R\$: 800,00
Fonte	-	018 - Transferências FUNDEB(Aplic. remun. profis. Educ.Basica			
Unidade	-	030753 - FUNDEB			
Func.Programatica	-	12.367.007.8040	Ficha :	175	
Natureza Despesa	-	31900400 - Contratação por Tempo Determinado			R\$: 2.100,00
Fonte	-	018 - Transferências FUNDEB(Aplic. remun. profis. Educ.Basica			
Unidade	-	030753 - FUNDEB			
Func.Programatica	-	12.361.007.8041	Ficha :	181	
Natureza Despesa	-	31901100 - Vencimentos e Vantagens Fixas - Pessoal Civil			R\$: 950,00
Fonte	-	019 - Transferências FUNDEB(Aplic.outras despesas Educ.Básica			
Unidade	-	030753 - FUNDEB			
Func.Programatica	-	12.361.007.8041	Ficha :	183	
Natureza Despesa	-	31909400 - Indenizações e Restituições Trabalhistas			R\$: 2.500,00
Fonte	-	019 - Transferências FUNDEB(Aplic.outras despesas Educ.Básica			
<b>Órgão</b>	-	<b>030900 - SECRETARIA MUNICIPAL DE MEIO AMBIENTE</b>			
Unidade	-	030909 - SECRETARIA MUNICIPAL DE MEIO AMBIENTE			
Func.Programatica	-	15.452.004.2112	Ficha :	147	
Natureza Despesa	-	33903000 - Material de Consumo			R\$: 9.100,00
Fonte	-	042 - Royalties/F. Especial do Petróleo/Comp.Finan.Explor.Recursos			
Unidade	-	030909 - SECRETARIA MUNICIPAL DE MEIO AMBIENTE			
Func.Programatica	-	15.452.004.2112	Ficha :	150	
Natureza Despesa	-	33903900 - Outros Serviços de Terceiros - Pessoa Jurídica			R\$: 900.000,00
Fonte	-	042 - Royalties/F. Especial do Petróleo/Comp.Finan.Explor.Recursos			
<b>Órgão</b>	-	<b>031000 - SECRETARIA MUNICIPAL DE AGRICULTURA E AQUICULTURA</b>			
Unidade	-	031010 - SECRETARIA MUNICIPAL DE AGRICULTURA E AQUICULTURA			
Func.Programatica	-	20.122.011.2120	Ficha :	174	
Natureza Despesa	-	33903900 - Outros Serviços de Terceiros - Pessoa Jurídica			R\$: 121.678,00
Fonte	-	000 - RECURSOS ORDINÁRIOS			
<b>Órgão</b>	-	<b>031100 - SECRETARIA MUNICIPAL DE DESENVOLVIMENTO SOCIAL</b>			
Unidade	-	031111 - SECRETARIA MUNICIPAL DE DESENVOLVIMENTO SOCIAL			
Func.Programatica	-	08.122.011.2142	Ficha :	5	
Natureza Despesa	-	31909400 - Indenizações e Restituições Trabalhistas			R\$: 2.330,00
Fonte	-	000 - RECURSOS ORDINÁRIOS			
<b>Órgão</b>	-	<b>031400 - PROCURADORIA GERAL DO MUNICÍPIO</b>			
Unidade	-	031414 - PROCURADORIA GERAL DO MUNICÍPIO			
Func.Programatica	-	04.122.011.4218	Ficha :	213	
Natureza Despesa	-	31901100 - Vencimentos e Vantagens Fixas - Pessoal Civil			R\$: 9.000,00
Fonte	-	000 - RECURSOS ORDINÁRIOS			
<b>Órgão</b>	-	<b>031600 - SECRETARIA MUNICIPAL DE CULTURA E ESPORTE</b>			
Unidade	-	031616 - SECRETARIA MUNICIPAL DE CULTURA E ESPORTE			
Func.Programatica	-	13.392.009.4070	Ficha :	301	
Natureza Despesa	-	33903100 - Premiações Culturais, Artísticas, Científicas,			R\$: 60.000,00
Fonte	-	097 - Outras Vinculações de Transferências			
<b>TOTAL DAS SUPLEMENTAÇÕES.....</b>					<b>2.969.058,63</b>





**PREFEITURA MUNICIPAL DE PAULO AFONSO**

Estado da Bahia

Pág.:4

**ARTIGO 2.º:** Para dar cobertura ao Crédito Autorizado no artigo anterior, serão anuladas em igual importância as seguintes dotações:

<b>Órgão</b>	<b>- 030600 - SECRETARIA MUNICIPAL DE ADMINISTRACAO</b>			
Unidade	- 030606 - SECRETARIA MUNICIPAL DE ADMINISTRAÇÃO			
Func.Programatica	- 04.122.011.2115	Ficha :	43	
Natureza Despesa	- 33901400 - Diárias - Civil			R\$: 1,00
Fonte	- 000 - RECURSOS ORDINÁRIOS			
Unidade	- 030606 - SECRETARIA MUNICIPAL DE ADMINISTRAÇÃO			
Func.Programatica	- 04.122.011.2115	Ficha :	47	
Natureza Despesa	- 33903600 - Outros Serviços de Terceiros - Pessoa Física			R\$: 1,00
Fonte	- 000 - RECURSOS ORDINÁRIOS			
<b>Órgão</b>	<b>- 030700 - SECRETARIA DE EDUCACAO</b>			
Unidade	- 030753 - FUNDEB			
Func.Programatica	- 12.361.007.8041	Ficha :	187	
Natureza Despesa	- 33903900 - Outros Serviços de Terceiros - Pessoa Jurídica			R\$: 33.750,00
Fonte	- 019 - Transferências FUNDEB(Aplic.outras despesas Educ.Básica			
<b>Órgão</b>	<b>- 030800 - SECRETARIA MUNICIPAL DE INFRAESTRUTURA</b>			
Unidade	- 030808 - SECRETARIA MUNICIPAL DE INFRA-ESTRUTURA			
Func.Programatica	- 15.451.003.1126	Ficha :	78	
Natureza Despesa	- 44905100 - Obras e Instalações			R\$: 200.000,00
Fonte	- 042 - Royalties/F. Especial do Petróleo/Comp.Finan.Explor.Recursos			
Unidade	- 030808 - SECRETARIA MUNICIPAL DE INFRA-ESTRUTURA			
Func.Programatica	- 15.451.003.1127	Ficha :	88	
Natureza Despesa	- 44905100 - Obras e Instalações			R\$: 709.100,00
Fonte	- 042 - Royalties/F. Especial do Petróleo/Comp.Finan.Explor.Recursos			
<b>Órgão</b>	<b>- 031000 - SECRETARIA MUNICIPAL DE AGRICULTURA E AQUICULTURA</b>			
Unidade	- 031010 - SECRETARIA MUNICIPAL DE AGRICULTURA E AQUICULTURA			
Func.Programatica	- 20.122.011.2120	Ficha :	164	
Natureza Despesa	- 31901100 - Vencimentos e Vantagens Fixas - Pessoal Civil			R\$: 15.670,00
Fonte	- 000 - RECURSOS ORDINÁRIOS			
<b>Órgão</b>	<b>- 031600 - SECRETARIA MUNICIPAL DE CULTURA E ESPORTE</b>			
Unidade	- 031616 - SECRETARIA MUNICIPAL DE CULTURA E ESPORTE			
Func.Programatica	- 13.392.009.4070	Ficha :	303	
Natureza Despesa	- 33904800 - Outros Auxílios Financeiros a Pessoas Físicas			R\$: 21.000,00
Fonte	- 097 - Outras Vinculações de Transferências			
Unidade	- 031616 - SECRETARIA MUNICIPAL DE CULTURA E ESPORTE			
Func.Programatica	- 13.392.009.4070	Ficha :	304	
Natureza Despesa	- 33504100 - Contribuições			R\$: 30.000,00
Fonte	- 097 - Outras Vinculações de Transferências			
Unidade	- 031616 - SECRETARIA MUNICIPAL DE CULTURA E ESPORTE			
Func.Programatica	- 13.392.009.4070	Ficha :	305	
Natureza Despesa	- 33604100 - Contribuições			R\$: 9.000,00
Fonte	- 097 - Outras Vinculações de Transferências			
<b>Órgão</b>	<b>- 039900 - RESERVA DE CONTINGENCIA</b>			
Unidade	- 039999 - RESERVA DE CONTINGÊNCIA			
Func.Programatica	- 99.999.999.9999	Ficha :	278	
Natureza Despesa	- 99999999 - Reserva de Contingencia			R\$: 1.950.536,63
Fonte	- 000 - RECURSOS ORDINÁRIOS			
<b>TOTAL DAS ANULAÇÕES.....</b>				<b>2.969.058,63</b>



**PREFEITURA MUNICIPAL DE PAULO AFONSO**

Estado da Bahia

Pág.:5

**ARTIGO 3.º:** Este Decreto entrará em vigor na data de sua publicação, revogadas as disposições em contrário.

**PAULO AFONSO-BA, 28 de Dezembro de 2020**

**FLÁVIO HENRIQUE MAGALHÃES LIMA**

Prefeito