

Leis



Prefeitura Municipal de Paulo Afonso
Estado da Bahia

LEI MUNICIPAL Nº 1.439, DE 26 DE DEZEMBRO DE 2019.

LEI ORÇAMENTÁRIA - 2020 -

DEZEMBRO.2019



Prefeitura Municipal de Paulo Afonso
Estado da Bahia

ÍNDICE

1. LEI MUNICIPAL Nº 1.439 DE 26 DE DEZEMBRO DE 2019

2. ANEXOS



PREFEITURA MUNICIPAL DE PAULO AFONSO

LEI MUNICIPAL Nº 1.439, DE 26 DE DEZEMBRO DE 2019

Estima a Receita e fixa a Despesa do Orçamento Anual do Município de PAULO AFONSO, para o exercício financeiro de 2020.

O Prefeito Municipal de PAULO AFONSO, ESTADO DA BAHIA, faço saber que a Câmara Municipal aprovou e eu sanciono a seguinte Lei.

TÍTULO I DO CONTEÚDO DA LEI ORÇAMENTÁRIA

Art. 1º. Esta Lei estima a receita e fixa a despesa do orçamento anual do Município de PAULO AFONSO, para o exercício financeiro de 2020, nos termos das disposições constitucionais, compreendendo:

I - O Orçamento Fiscal referente aos Poderes Legislativo e Executivo, seus órgãos, entidades e fundos da administração direta e indireta.

II - O Orçamento da Seguridade Social, abrangendo todas as entidades e órgãos a ela vinculados, bem como os fundos instituídos e mantidos pelo Poder Público.

TÍTULO II DOS ORÇAMENTOS FISCAL E DA SEGURIDADE SOCIAL

CAPÍTULO I DA ESTIMATIVA DA RECEITA

Art. 2º. A Receita total estimada nos Orçamentos Fiscal e da Seguridade Social é no valor de R\$ 384.000.000,00 (trezentos e oitenta e quatro milhões reais).

Art. 3º. A Receita decorrerá da arrecadação de tributos, contribuições e outras receitas correntes e de capital, previstos na legislação vigente e estimadas com o seguinte desdobramento:



PREFEITURA MUNICIPAL DE PAULO AFONSO

TÍTULOS	TOTAL
RECEITAS CORRENTES	383.314.800,00
IMPOSTOS, TAXAS E CONTRIBUIÇÕES DE MELHORIA	30.451.400,00
CONTRIBUIÇÕES	7.500.000,00
RECEITA PATRIMONIAL	1.631.000,00
RECEITA DE SERVIÇOS	5.000,00
TRANSFERÊNCIAS CORRENTES	342.268.000,00
OUTRAS RECEITAS CORRENTES	1.459.400,00
SUB-TOTAL	383.314.800,00
RECEITAS DE CAPITAL	41.248.200,00
OPERAÇÕES DE CRÉDITO	30.000.000,00
ALIENAÇÃO DE BENS	970.000,00
TRANSFERÊNCIAS DE CAPITAL	10.278.200,00
SUB-TOTAL	41.248.200,00
DEDUÇÕES	-40.563.000,00
SUB-TOTAL	-40.563.000,00
TOTAL GERAL	384.000.000,00

Art. 4º. A Receita será realizada com base na arrecadação direta das transferências constitucionais, das transferências voluntárias e de outras rendas na forma da legislação em vigor, de acordo com os códigos, denominações e detalhamentos da Receita Pública, instituídos pelas Portarias do Secretário do Tesouro Nacional do Ministério da Fazenda, que aprova o Manual de Procedimentos da Receita Pública.

CAPÍTULO II
DA FIXAÇÃO DA DESPESA

Art. 5º. A Despesa total fixada é no valor de R\$ 384.000.000,00 (trezentos e oitenta e quatro milhões reais) desdobrada nos seguintes orçamentos:

- I - orçamento fiscal em R\$265.649.150,00;
- II - orçamento da seguridade social em R\$118.350.850,00.

Art. 6º. A Despesa fixada à conta dos recursos previstos neste capítulo, observado a programação anexa a esta Lei, apresenta o seguinte desdobramento:



PREFEITURA MUNICIPAL DE PAULO AFONSO

I – por órgãos:

DISCRIMINAÇÃO	FISCAL	SEGURIDADE	TOTAL
CAMARA MUNICIPAL	14.189.000,00	0,00	14.189.000,00
GABINETE DO PREFEITO	7.000.000,00	0,00	7.000.000,00
SECRETARIA MUNICIPAL DE SAÚDE	0,00	96.850.850,00	96.850.850,00
CONTROLADORIA DO MUNICÍPIO	880.000,00	0,00	880.000,00
SEC. MUNICIPAL DE PLANEJAMENTO	1.000.000,00	0,00	1.000.000,00
SEC. MUNICIPAL DE ADMINISTRAÇÃO	16.000.000,00	0,00	16.000.000,00
SEC. MUNICIPAL DE EDUCAÇÃO	96.731.150,00	0,00	96.731.150,00
SEC. MUN. DE INFRA-ESTRUTURA	62.850.000,00	0,00	62.850.000,00
SEC. MUNICIPAL DE MEIO AMBIENTE	22.500.000,00	0,00	22.500.000,00
SEC. MUNICIPAL DE AGRICULTURA E AQUICULTURA	10.500.000,00	0,00	10.500.000,00
SECRETARIA MUNICIPAL DE DESENVOLVIMENTO SOCIAL	0,00	21.500.000,00	21.500.000,00
ADMINISTRAÇÃO DO BTN	6.000.000,00	0,00	6.000.000,00
SECRETARIA MUNICIPAL DE TURISMO, IND E COMERCIO	6.500.000,00	0,00	6.500.000,00
PROCURADORIA GERAL DO MUNICÍPIO	1.500.000,00	0,00	1.500.000,00
SECRETARIA MUNICIPAL DA FAZENDA	8.000.000,00	0,00	8.000.000,00
SEC. MUNICIPAL DE CULTURA E ESPORTE	7.000.000,00	0,00	7.000.000,00
ENCARGOS GERAIS DO MUNICÍPIO	3.499.000,00	0,00	3.499.000,00
RESERVA DE CONTINGÊNCIA	1.500.000,00	0,00	1.500.000,00
TOTAL GERAL	265.649.150,00	118.350.850,00	384.000.000,00

II – por funções:

DISCRIMINAÇÃO	FISCAL	SEGURIDADE	TOTAL
Legislativa	14.189.000,00	0,00	14.189.000,00
Administração	45.959.000,00	0,00	45.959.000,00
Assistência Social	0,00	21.500.000,00	21.500.000,00
Saúde	0,00	96.850.850,00	96.850.850,00
Educação	96.731.150,00	0,00	96.731.150,00
Cultura	4.965.000,00	0,00	4.965.000,00
Urbanismo	72.291.200,00	0,00	72.291.200,00
Habitação	3.050.000,00	0,00	3.050.000,00
Saneamento	929.800,00	0,00	929.800,00
Gestão Ambiental	5.287.000,00	0,00	5.287.000,00
Agricultura	10.500.000,00	0,00	10.500.000,00
Indústria	6.500.000,00	0,00	6.500.000,00
Transporte	248.000,00	0,00	248.000,00
Encargos Especiais	3.499.000,00	0,00	3.499.000,00
Reservas	1.500.000,00	0,00	1.500.000,00
TOTAL GERAL	265.649.150,00	118.350.850,00	384.000.000,00



PREFEITURA MUNICIPAL DE PAULO AFONSO

III - fontes:

DISCRIMINAÇÃO	TOTAL
0 - RECURSOS ORDINÁRIOS	134.137.700,00
1 - 25% - EDUCAÇÃO	22.020.250,00
2 - 15% - SAÚDE	46.308.850,00
4 - SALÁRIO EDUCAÇÃO	2.800.000,00
10 - FCBA	503.000,00
14 - RECURSOS SUS	46.490.000,00
15 - RECURSOS FNDE	5.800.000,00
16 - RECURSOS CIDE	240.000,00
18 - FUNDEB 60%	46.080.000,00
19 - FUNDEB 40%	17.920.000,00
22 - TRANSF. CONV.-EDUCAÇÃO	20.000,00
23 - TRANSF. CONV.-SAÚDE	4.052.000,00
24 - TRANSF. CONV.-OUTROS	4.839.200,00
28 - FEAS	589.000,00
29 - RECURSOS FNAS	3.060.000,00
30 - RECURSOS FIES	10.000,00
42 - ROYALTIES / FUND. ESP/ COMPENS.	18.080.000,00
90 - OPERAÇÕES DE CRÉDITOS INTERNOS	30.000.000,00
92 - ALIENAÇÃO DE BENS	1.000.000,00
95 - FUNDEF-PRECATÓRIO	50.000,00
TOTAL	384.000.000,00

**CAPÍTULO III
DAS AUTORIZAÇÕES**

Art. 7º. Fica o chefe do Poder Executivo autorizado a:

I - Abrir créditos suplementares nos limites e com os recursos abaixo indicados:

a) decorrentes de superávit financeiro até o limite de 30 % (trinta por cento) do mesmo, de acordo com o estabelecido no art. 43, § 1º, Inciso I e § 2º da Lei 4.320/64;

b) decorrentes do excesso de arrecadação até o limite de 30 % (trinta por cento) do mesmo, oriundo de recursos adicionais de transferências recebidas, com destinação específica, não previstos ou insuficientemente estimados na Lei Orçamentária, até o limite dos valores adicionais efetivamente recebidos, conforme estabelecido no art. 43, § 1º, Inciso II e §§ 3º e 4º da Lei 4.320/64, combinados com o art. 8º da Lei Complementar 101/2000;

c) decorrentes de anulação parcial ou total de dotações na forma definida na Lei de Diretrizes Orçamentárias 2020, até o limite de 30 % (trinta por cento) das mesmas, conforme o estabelecido no art. 43, § 1º, Inciso III da Lei 4.320/64, e com base no Art. 167, Inciso VI da Constituição Federal.

II –Efetuar abertura de créditos adicionais por operação de crédito, autorizadas em exercícios anteriores, e não indicadas na estimativa das receitas desse exercício, desde que autorizadas pelo poder legislativo.

Art. 8º. Esta Lei vigorará de 01 de janeiro a 31 de dezembro de 2020.

Gabinete do Prefeito, 26 de dezembro de 2019.

Luiz Barbosa de Deus
Prefeito Municipal.



Prefeitura Municipal de Paulo Afonso
Estado da Bahia

ANEXOS



Prefeitura Municipal de Paulo Afonso
Estado da Bahia

ANEXO I: SUMÁRIO GERAL DA RECEITA POR FONTES E DA DESPESA POR FUNÇÃO DE GOVERNO (LDO)	1 a 2 de 61
ANEXO II: DEMONSTRATIVO DA RECEITA E DESPESA SEGUNDO AS CATEGORIAS ECONÔMICAS (Anexo 01, Lei nº 4.320/64)	3 de 61
ANEXO III: DEMONSTRATIVO DA RECEITA SEGUNDO SUA NATUREZA E FONTE DE RECURSOS (Anexo 02, Lei nº 4.320/64) ...	4 à 18 de 61
ANEXO IV: NATUREZA DA DESPESA (Anexo 02, Lei nº 4.320/64) ...	19 de 61
ANEXO V: PROGRAMA DE GOVERNO (Anexo 06, Lei nº 4320/64) ..	20 à 43 de 61
ANEXO VI: PROGRAMA DE TRABALHO DE GOVERNO – DEMONSTRATIVO DE FUNÇÕES, SUB-FUNÇÃO E PROGRAMAS POR PROJETOS E ATIVIDADES (Anexo 07, Lei nº 4320/64)	44 à 48 de 61
ANEXO VII: DEMONSTRATIVO DA DESPESA POR FUNÇÕES, SUB-FUNÇÃO E PROGRAMAS CONFORME O VÍNCULO COM OS RECURSOS (Anexo 08, Lei nº 4320/64)	49 à 53 de 61
ANEXO VIII: DEMONSTRATIVO DA DESPESA POR ÓRGÃOS E FUNÇÕES (Anexo 09, Lei nº 4320/64)	54 à 56 de 61
ANEXO IX: DESPESA POR ÓRGÃO (LDO)	57 de 61
ANEXO X: DESPESA POR PROGRAMA	58 de 61
ANEXO XI: DESPESA POR FUNÇÃO	59 de 61
ANEXO XII: DESPESA POR SUB-FUNÇÃO	60 à 61 de 61
ANEXO XIII: DEMONSTRATIVO DA EVOLUÇÃO DA RECEITA E A SUA PROJEÇÃO PARA OS DOIS SEGUINTE ÀQUELE A QUE SE REFERIREM (LDO)	62 à 70
ANEXO XIV: RECEITA DE IDUSO,GDR,FONTE,PF E DDR	71 à 76
ANEXO XV: METODOLOGIA DA PROJEÇÃO	77



Prefeitura Municipal de Paulo Afonso
Estado da Bahia

ANEXO XVI: METAS ADMINISTRATIVAS	78 à 100
ANEXO XVII: ANEXO DE METAS FISCAIS	101 à 110
ANEXO XVIII: RISCOS FISCAIS	111
ANEXO XIX: LIMITES CONSTITUCIONAIS - LEGISLATIVO	112
ANEXO XX: LIMITES CONSTITUCIONAIS - EDUCAÇÃO	113
ANEXO XXI: LIMITES CONSTITUCIONAIS - SAÚDE	114
ANEXO XXII: LIMITE DA DESPESA TOTAL COM PESSOAL	115
ANEXO XXIII: COMPATIBILIDADE DA PROGRAMAÇÃO DA LOA E DO ANEXO DE METAS FISCAIS DA LDO (Art. 5º, Lei 101/00)	116
ANEXO XXIV: DÍVIDA FUNDADA E FLUTUANTE	



Prefeitura Municipal de Paulo Afonso
Estado da Bahia

ANEXO I: SUMÁRIO GERAL DA RECEITA
POR FONTES E DA DESPESA POR FUNÇÃO
DE GOVERNO (LDO)



Prefeitura Municipal de Paulo Afonso
Estado da Bahia

ANEXO II: DEMONSTRATIVO DA RECEITA
E DESPESA SEGUNDO AS CATEGORIAS
ECONÔMICAS

(Anexo 01, Lei nº 4.320/64)



Prefeitura Municipal de Paulo Afonso
Estado da Bahia

ANEXO III: DEMONSTRATIVO DA RECEITA
SEGUNDO SUA NATUREZA E FONTE DE
RECURSOS

(Anexo 02, Lei nº 4.320/64)



Prefeitura Municipal de Paulo Afonso
Estado da Bahia

ANEXO IV: NATUREZA DA DESPESA
(Anexo 02, Lei nº 4.320/64)



Prefeitura Municipal de Paulo Afonso
Estado da Bahia

ANEXO V: - PROGRAMA DE GOVERNO
(Anexo 06, da Lei 4320/64)



Prefeitura Municipal de Paulo Afonso
Estado da Bahia

ANEXO VI: PROGRAMA DE TRABALHO DE
GOVERNO - DEMONSTRATIVO DE
FUNÇÕES, SUB-FUNÇÃO E PROGRAMAS
POR PROJETOS E ATIVIDADES
(Anexo 07, da Lei 4320/64)



Prefeitura Municipal de Paulo Afonso
Estado da Bahia

ANEXO VII: DEMONSTRATIVO DA
DESPESA POR FUNÇÕES, SUB-FUNÇÃO E
PROGRAMAS CONFORME O VÍNCULO
COM OS RECURSOS
(Anexo 08, da Lei 4320/64)



Prefeitura Municipal de Paulo Afonso
Estado da Bahia

ANEXO VIII: DEMONSTRATIVO DA
DESPESA POR ÓRGÃOS E FUNÇÕES
(Anexo 09 da Lei 4320/64)



Prefeitura Municipal de Paulo Afonso
Estado da Bahia

ANEXO IX: DESPESA POR ÓRGÃO (LDO)



Prefeitura Municipal de Paulo Afonso
Estado da Bahia

ANEXO X: DESPESA POR PROGRAMA



Prefeitura Municipal de Paulo Afonso
Estado da Bahia

ANEXO XI: DESPESA POR FUNÇÃO



Prefeitura Municipal de Paulo Afonso
Estado da Bahia

ANEXO XII: DESPESA POR SUB-FUNÇÃO



Prefeitura Municipal de Paulo Afonso
Estado da Bahia

ANEXO XIII: DEMONSTRATIVO DA
EVOLUÇÃO DA RECEITA E SUA PROJEÇÃO
PARA OS DOIS SEGUINTE ÀQUELE A QUE
SE REFERIREM (LDO)



Prefeitura Municipal de Paulo Afonso
Estado da Bahia

ANEXO XIV: RECEITA DE
IDUSO,GDR,FONTE,PF E DDR



Prefeitura Municipal de Paulo Afonso
Estado da Bahia

ANEXO XV: METODOLOGIA DA PROJEÇÃO



Prefeitura Municipal de Paulo Afonso
Estado da Bahia

ANEXO XVI: ANEXO DE METAS
ADMINISTRATIVAS



Prefeitura Municipal de Paulo Afonso
Estado da Bahia

ANEXO XVII: ANEXO DE METAS FISCAIS



Prefeitura Municipal de Paulo Afonso
Estado da Bahia

ANEXO XVIII: RISCOS FISCAIS



Prefeitura Municipal de Paulo Afonso
Estado da Bahia

ANEXO XIX: LIMITES CONSTITUCIONAIS -
LEGISLATIVO



Prefeitura Municipal de Paulo Afonso
Estado da Bahia

ANEXO XX: LIMITES CONSTITUCIONAIS -
EDUCAÇÃO



Prefeitura Municipal de Paulo Afonso
Estado da Bahia

ANEXO XXI: LIMITES CONSTITUCIONAIS -
SAÚDE



Prefeitura Municipal de Paulo Afonso
Estado da Bahia

ANEXO XXII: LIMITES DA DESPESA TOTAL
COM PESSOAL



Prefeitura Municipal de Paulo Afonso
Estado da Bahia

ANEXO XXIII: COMPATIBILIDADE DA
PROGRAMAÇÃO DA LOA E DO ANEXO DE
METAS FISCAIS DA LDO
(Art. 5º, Lei 101/00)



Prefeitura Municipal de Paulo Afonso
Estado da Bahia

ANEXO XXIV: DÍVIDA FUNDADA E
FLUTUANTE



PREFEITURA MUNICIPAL DE PAULO AFONSO

AV APOLONIO SALES
CENTRO
C.N.P.J. : 14.217.327/0001-24

Anexo I - Sumário Geral da Receita por Fontes e da Despesa por Função de Governo (LDO)

Orçamento 2020

FONTES	VALOR	VALOR
RECEITAS CORRENTES	0,00	383.314.800,00
IMPOSTOS, TAXAS E CONTRIBUIÇÕES DE MELHORIA	30.451.400,00	0,00
CONTRIBUIÇÕES	7.500.000,00	0,00
RECEITA PATRIMONIAL	1.631.000,00	0,00
RECEITA DE SERVIÇOS	5.000,00	0,00
TRANSFERÊNCIAS CORRENTES	342.268.000,00	0,00
OUTRAS RECEITAS CORRENTES	1.459.400,00	0,00
RECEITAS DE CAPITAL	0,00	41.248.200,00
OPERAÇÕES DE CRÉDITO	30.000.000,00	0,00
ALIENAÇÃO DE BENS	970.000,00	0,00
TRANSFERÊNCIAS DE CAPITAL	10.278.200,00	0,00
DEDUÇÕES	-40.563.000,00	-40.563.000,00
TOTAL		384.000.000,00

CAMARA MUNICIPAL

Legislativa 14.189.000,00
TOTAL 14.189.000,00

GABINETE DO PREFEITO

Administração 7.000.000,00
TOTAL 7.000.000,00

FUNDO MUNICIPAL DE SAUDE

Saúde 96.850.850,00
TOTAL 96.850.850,00

CONTROLADORIA DO MUNICÍPIO

Administração 880.000,00
TOTAL 880.000,00

SEC. MUNICIPAL DE PLANEJAMENTO

Administração 1.000.000,00
TOTAL 1.000.000,00

SEC. MUNICIPAL DE ADMINISTRAÇÃO

Administração 15.752.000,00
Transporte 248.000,00
TOTAL 16.000.000,00

SECRETARIA DE EDUCAÇÃO

Educação 32.731.150,00
TOTAL 32.731.150,00

FUNDEB

Educação 64.000.000,00
TOTAL 64.000.000,00

SEC. MUN. DE INFRA-ESTRUTURA

Administração 6.842.000,00
Urbanismo 55.078.200,00
Saneamento 929.800,00
TOTAL 62.850.000,00

SEC. MUNICIPAL DE MEIO AMBIENTE

Urbanismo 17.213.000,00
Gestão Ambiental 5.287.000,00
TOTAL 22.500.000,00

SEC. MUNICIPAL DE AGRICULTURA E AQUICULTURA

Agricultura 10.500.000,00

	TOTAL	10.500.000,00
SECRETARIA MUNICIPAL DE DESENVOLVIMENTO SOCIAL		
Assistência Social		9.537.000,00
	TOTAL	9.537.000,00
FUNDO MUNICIPAL DE ASSISTÊNCIA SOCIAL		
Assistência Social		7.654.000,00
	TOTAL	7.654.000,00
FUNDO MUN. DO DIREITO DA CRIANÇA E DO ADOLESCENTE		
Assistência Social		815.000,00
	TOTAL	815.000,00
FUNDO MUNICIPAL DE HABITAÇÃO E INTERESSE SOCIAL		
Assistência Social		3.394.000,00
	TOTAL	3.394.000,00
FUNDO MUN DOS DIREITOS E DEFESA DO IDOSO		
Assistência Social		100.000,00
	TOTAL	100.000,00
ADMINISTRAÇÃO DO BTN		
Administração		2.950.000,00
Habitação		3.050.000,00
	TOTAL	6.000.000,00
SECRETARIA MUNICIPAL DE TURISMO, IND E COMERCIO		
Indústria		6.500.000,00
	TOTAL	6.500.000,00
PROCURADORIA GERAL DO MUNICÍPIO		
Administração		1.500.000,00
	TOTAL	1.500.000,00
SECRETARIA MUNICIPAL DA FAZENDA		
Administração		8.000.000,00
	TOTAL	8.000.000,00
SEC. MUNICIPAL DE CULTURA E ESPORTE		
Administração		2.035.000,00
Cultura		4.965.000,00
	TOTAL	7.000.000,00
ENCARGOS GERAIS DO MUNICÍPIO		
Encargos Especiais		3.499.000,00
	TOTAL	3.499.000,00
RESERVA DE CONTINGÊNCIA		
Reservas		1.500.000,00
	TOTAL	1.500.000,00
	TOTAL GERAL	384.000.000,00

FUNÇÕES	VALOR
Legislativa	14.189.000,00
Administração	45.959.000,00
Assistência Social	21.500.000,00
Saúde	96.850.850,00
Educação	96.731.150,00
Cultura	4.965.000,00
Urbanismo	72.291.200,00
Habitação	3.050.000,00
Saneamento	929.800,00
Gestão Ambiental	5.287.000,00
Agricultura	10.500.000,00
Indústria	6.500.000,00
Transporte	248.000,00
Encargos Especiais	3.499.000,00
Reservas	1.500.000,00
TOTAL	384.000.000,00



PREFEITURA MUNICIPAL DE PAULO AFONSO

Orçamento 2020

AV APOLONIO SALES
CENTRO
C.N.P.J. : 14.217.327/0001-24

Anexo II - Demonstrativo da Receita e Despesa Segundo as Categorias Econômicas
(Anexo 01, Lei Nº 4.320/64)

RECEITAS	
RECEITAS CORRENTES	383.314.800,00
IMPOSTOS, TAXAS E CONTRIBUIÇÕES DE MELHORIA	30.451.400,00
CONTRIBUIÇÕES	7.500.000,00
RECEITA PATRIMONIAL	1.631.000,00
RECEITA DE SERVIÇOS	5.000,00
TRANSFERÊNCIAS CORRENTES	342.268.000,00
OUTRAS RECEITAS CORRENTES	1.459.400,00
	0,00
TOTAL R\$	383.314.800,00

DESPESAS	
Despesas Correntes	307.844.800,00
Pessoal e Encargos Sociais	167.279.000,00
Juros e Encargos da Dívida	2.000,00
Outras Despesas Correntes	140.563.800,00
	0,00
	0,00
	0,00
SUPERAVIT	75.470.000,00
TOTAL R\$	383.314.800,00

SUPERAVIT DO ORÇAMENTO CORRENTE	75.470.000,00
RECEITAS DE CAPITAL	41.248.200,00
OPERAÇÕES DE CRÉDITO	30.000.000,00
ALIENAÇÃO DE BENS	970.000,00
TRANSFERÊNCIAS DE CAPITAL	10.278.200,00
	0,00
	0,00
DEDUÇÕES	-40.563.000,00
RECEITAS INTRA-ORÇAMENTARIAS	0,00
TOTAL R\$	76.155.200,00

	0,00
Despesas de Capital	74.655.200,00
	0,00
	0,00
Investimentos	72.645.200,00
Inversões Financeiras	51.000,00
Amortização da Dívida	1.959.000,00
RESERVA	1.500.000,00
DESPESAS INTRA-ORÇAMENTARIAS	0,00
TOTAL R\$	76.155.200,00

RESUMO			
RECEITAS CORRENTES	383.314.800,00	DESPESAS CORRENTES	307.844.800,00
RECEITAS DE CAPITAL	41.248.200,00	DESPESAS DE CAPITAL	74.655.200,00
DEDUÇÃO DA RECEITA	-40.563.000,00	RESERVA DE CONTIGÊNCIA	1.500.000,00
TOTAL	384.000.000,00	TOTAL	384.000.000,00



PREFEITURA MUNICIPAL DE PAULO AFONSO

Unidade Gestora: **PREFEITURA MUNICIPAL DE PAULO AFONSO**
AV APOLONIO SALES
CENTRO
C.N.P.J. : 14.217.327/0001-24

Orçamento 2020

Anexo III - Demonstrativo da Receita Segundo sua Natureza e Fonte de Recursos (Anexo 02, Lei Nº 4.320/64)

CÓDIGO	ESPECIFICAÇÃO	ID	GDR	FT	P	F	DDR	TIPO	DESDOBRAMENTO			ESPÉCIE	ORIGEM	CATEGORIA
									D	DD	D			
1.0.00.00.0.00.00.00	RECEITAS CORRENTES								0,00	0,00	0,00	0,00	0,00	383.314.800,00
1.1.00.00.0.0.00.00.00	IMPOSTOS, TAXAS E CONTRIBUIÇÕES DE MELHORIA								0,00	0,00	0,00	0,00	30.451.400,00	0,00
1.1.1.00.00.0.00.00.00	IMPOSTOS								0,00	0,00	0,00	28.605.000,00	0,00	0,00
1.1.1.3.00.0.0.00.00.00	IMPOSTO S/RENDA E PROVENTOS DE QUALQUER NATUREZA								0,00	0,00	0,00	10.000.000,00	0,00	0,00
1.1.1.3.03.0.0.00.00.00	IMPOSTO S/RENDA-RETIDO NA FONTE								0,00	0,00	10.000.000,00	0,00	0,00	0,00
1.1.1.3.03.1.0.00.00.00	IMPOSTO S/RENDA-RETIDO NA FONTE-TRABALHO								0,00	10.000.000,00	0,00	0,00	0,00	0,00
1.1.1.3.03.1.1.00.00.00	IMPOSTO S/RENDA-RETIDO NA FONTE-TRABALHO PRINCIPAL								10.000.000,00	10.000.000,00	0,00	0,00	0,00	0,00
1.1.1.3.03.1.1.00.00.00	IMPOSTO S/RENDA-RETIDO NA FONTE-TRABALHO PRINCIPAL - RECURSOS ORDINÁRIOS	0	1	0	P	000			5.300.000,00	5.300.000,00	0,00	0,00	0,00	0,00
1.1.1.3.03.1.1.00.00.00	IMPOSTO S/RENDA-RETIDO NA FONTE-TRABALHO PRINCIPAL - 25% - EDUCAÇÃO	7	2	1	P	025			2.700.000,00	2.700.000,00	0,00	0,00	0,00	0,00
1.1.1.3.03.1.1.00.00.00	IMPOSTO S/RENDA-RETIDO NA FONTE-TRABALHO PRINCIPAL - 15% - SAÚDE	6	2	2	P	015			2.000.000,00	2.000.000,00	0,00	0,00	0,00	0,00
1.1.1.8.00.0.0.00.00.00	IMPOSTOS ESPECÍFICOS DE ESTADOS/DF/MUNICÍPIOS								0,00	0,00	0,00	18.605.000,00	0,00	0,00
1.1.1.8.01.0.0.00.00.00	IMPOSTOS SOBRE O PATRIMÔNIO PARA ESTADOS/DF/MUNICÍPIOS								0,00	0,00	5.600.000,00	0,00	0,00	0,00
1.1.1.8.01.1.0.00.00.00	IMPOSTO SOBRE A PROPRIEDADE PREDIAL E TERRITORIAL URBANA								0,00	4.000.000,00	0,00	0,00	0,00	0,00
1.1.1.8.01.1.1.00.00.00	IPTU-PRINCIPAL								3.000.000,00	3.000.000,00	0,00	0,00	0,00	0,00
1.1.1.8.01.1.1.00.00.00	IPTU-PRINCIPAL - RECURSOS ORDINÁRIOS	0	1	0	P	000			1.590.000,00	1.590.000,00	0,00	0,00	0,00	0,00
1.1.1.8.01.1.1.00.00.00	IPTU-PRINCIPAL - 25% - EDUCAÇÃO	7	2	1	P	025			810.000,00	810.000,00	0,00	0,00	0,00	0,00
1.1.1.8.01.1.1.00.00.00	IPTU-PRINCIPAL - 15% - SAÚDE	6	2	2	P	015			600.000,00	600.000,00	0,00	0,00	0,00	0,00
1.1.1.8.01.1.3.00.00.00	IPTU-DÍVIDA ATIVA								1.000.000,00	1.000.000,00	0,00	0,00	0,00	0,00
1.1.1.8.01.1.3.00.00.00	IPTU-DÍVIDA ATIVA - RECURSOS ORDINÁRIOS	0	1	0	P	000			530.000,00	530.000,00	0,00	0,00	0,00	0,00
1.1.1.8.01.1.3.00.00.00	IPTU-DÍVIDA ATIVA - 25% - EDUCAÇÃO	7	2	1	P	025			270.000,00	270.000,00	0,00	0,00	0,00	0,00
1.1.1.8.01.1.3.00.00.00	IPTU-DÍVIDA ATIVA - 15% - SAÚDE	6	2	2	P	015			200.000,00	200.000,00	0,00	0,00	0,00	0,00
1.1.1.8.01.4.0.00.00.00	ITBI- IMPOSTO S/ TRANSMISSÃO INTER-VIVOS DE BENS IMOVEIS								0,00	1.600.000,00	0,00	0,00	0,00	0,00
1.1.1.8.01.4.1.00.00.00	ITBI- IMPOSTO S/ TRANSMISSÃO INTER-VIVOS DE BENS IMOVEIS-PRINCIPAL								1.590.000,00	1.590.000,00	0,00	0,00	0,00	0,00
1.1.1.8.01.4.1.00.00.00	ITBI- IMPOSTO S/ TRANSMISSÃO INTER-VIVOS DE BENS IMOVEIS-PRINCIPAL - RECURSOS ORDINÁRIOS	0	1	0	P	000			842.700,00	842.700,00	0,00	0,00	0,00	0,00
1.1.1.8.01.4.1.00.00.00	ITBI- IMPOSTO S/ TRANSMISSÃO INTER-VIVOS DE BENS IMOVEIS-PRINCIPAL - 25% - EDUCAÇÃO	7	2	1	P	025			429.300,00	429.300,00	0,00	0,00	0,00	0,00
1.1.1.8.01.4.1.00.00.00	ITBI- IMPOSTO S/ TRANSMISSÃO INTER-VIVOS DE BENS IMOVEIS-PRINCIPAL - 15% - SAÚDE	6	2	2	P	015			318.000,00	318.000,00	0,00	0,00	0,00	0,00
1.1.1.8.01.4.3.00.00.00	ITBI- IMPOSTO S/ TRANSMISSÃO INTER-VIVOS DE BENS IMOVEIS-DÍVIDA ATIVA								10.000,00	10.000,00	0,00	0,00	0,00	0,00
1.1.1.8.01.4.3.00.00.00	ITBI- IMPOSTO S/ TRANSMISSÃO INTER-VIVOS DE BENS IMOVEIS-DÍVIDA ATIVA - RECURSOS ORDINÁRIOS	0	1	0	P	000			5.300,00	5.300,00	0,00	0,00	0,00	0,00
1.1.1.8.01.4.3.00.00.00	ITBI- IMPOSTO S/ TRANSMISSÃO INTER-VIVOS DE BENS IMOVEIS-DÍVIDA ATIVA - 25% - EDUCAÇÃO	7	2	1	P	025			2.700,00	2.700,00	0,00	0,00	0,00	0,00
1.1.1.8.01.4.3.00.00.00	ITBI- IMPOSTO S/ TRANSMISSÃO INTER-VIVOS DE BENS IMOVEIS-DÍVIDA ATIVA - 15% - SAÚDE	6	2	2	P	015			2.000,00	2.000,00	0,00	0,00	0,00	0,00
1.1.1.8.02.0.0.00.00.00	IMPOSTO S/PRODUÇÃO E A CIRCULAÇÃO								0,00	0,00	13.005.000,00	0,00	0,00	0,00
1.1.1.8.02.3.0.00.00.00	IMPOSTO SOBRE SERVIÇOS DE QUALQUER NATUREZA								0,00	13.005.000,00	0,00	0,00	0,00	0,00
1.1.1.8.02.3.1.00.00.00	IMPOSTO SOBRE SERVIÇOS DE QUALQUER NATUREZA-PRINCIPAL								13.000.000,00	13.000.000,00	0,00	0,00	0,00	0,00



PREFEITURA MUNICIPAL DE PAULO AFONSO

Unidade Gestora: **PREFEITURA MUNICIPAL DE PAULO AFONSO**

AV APOLONIO SALES

CENTRO

C.N.P.J. : 14.217.327/0001-24

Orçamento 2020

Anexo III - Demonstrativo da Receita Segundo sua Natureza e Fonte de Recursos (Anexo 02, Lei Nº 4.320/64)

CÓDIGO	ESPECIFICAÇÃO	ID	GDR	FT	P	F	DDR	TIPO	DESDOBRAMENTO			ESPÉCIE	ORIGEM	CATEGORIA
									D	DD	D			
1.1.1.8.02.3.1.00.00.00	IMPOSTO SOBRE SERVIÇOS DE QUALQUER NATUREZA-PRINCIPAL - RECURSOS ORDINÁRIOS	0	1	0	P	000		6.890.000,00	6.890.000,00	0,00	0,00	0,00	0,00	0,00
1.1.1.8.02.3.1.00.00.00	IMPOSTO SOBRE SERVIÇOS DE QUALQUER NATUREZA-PRINCIPAL - 25% - EDUCAÇÃO	7	2	1	P	025		3.510.000,00	3.510.000,00	0,00	0,00	0,00	0,00	0,00
1.1.1.8.02.3.1.00.00.00	IMPOSTO SOBRE SERVIÇOS DE QUALQUER NATUREZA-PRINCIPAL - 15% - SAÚDE	6	2	2	P	015		2.600.000,00	2.600.000,00	0,00	0,00	0,00	0,00	0,00
1.1.1.8.02.3.3.00.00.00	IMPOSTO SOBRE SERVIÇOS DE QUALQUER NATUREZA-DÍVIDA ATIVA - RECURSOS ORDINÁRIOS	0	1	0	P	000		5.000,00	5.000,00	0,00	0,00	0,00	0,00	0,00
1.1.1.8.02.3.3.00.00.00	IMPOSTO SOBRE SERVIÇOS DE QUALQUER NATUREZA-DÍVIDA ATIVA - RECURSOS ORDINÁRIOS	0	1	0	P	000		2.650,00	2.650,00	0,00	0,00	0,00	0,00	0,00
1.1.1.8.02.3.3.00.00.00	IMPOSTO SOBRE SERVIÇOS DE QUALQUER NATUREZA-DÍVIDA ATIVA - 25% - EDUCAÇÃO	7	2	1	P	025		1.350,00	1.350,00	0,00	0,00	0,00	0,00	0,00
1.1.1.8.02.3.3.00.00.00	IMPOSTO SOBRE SERVIÇOS DE QUALQUER NATUREZA-DÍVIDA ATIVA - 15% - SAÚDE	6	2	2	P	015		1.000,00	1.000,00	0,00	0,00	0,00	0,00	0,00
1.1.2.0.00.0.0.00.00.00	TAXAS							0,00	0,00	0,00	0,00	1.846.400,00	0,00	0,00
1.1.2.1.00.0.0.00.00.00	TAXAS P/EXERCÍCIO DO PODER DE POLÍCIA							0,00	0,00	0,00	1.485.900,00	0,00	0,00	0,00
1.1.2.1.01.0.0.00.00.00	TAXAS DE INSPEÇÃO, CONTROLE E FISCALIZAÇÃO							0,00	0,00	1.349.400,00	0,00	0,00	0,00	0,00
1.1.2.1.01.1.0.00.00.00	TAXAS DE INSPEÇÃO, CONTROLE E FISCALIZAÇÃO							0,00	1.349.400,00	0,00	0,00	0,00	0,00	0,00
1.1.2.1.01.1.1.00.00.00	TAXAS DE INSPEÇÃO, CONTROLE E FISCALIZAÇÃO-PRINCIPAL							1.134.400,00	1.134.400,00	0,00	0,00	0,00	0,00	0,00
1.1.2.1.01.1.1.01.00.00	TAXAS DE INSPEÇÃO, CONTROLE E FISCALIZAÇÃO- LICENÇA PARA FUNCIONAMENTO DE ESTABELECIMENTOS COMERCIAIS INDUSTRIAIS E PRESTADORAS DE SERVIÇOS - RECURSOS ORDINÁRIOS	0	1	0	P	000		623.900,00	0,00	0,00	0,00	0,00	0,00	0,00
1.1.2.1.01.1.1.02.00.00	TAXAS DE INSPEÇÃO, CONTROLE E FISCALIZAÇÃO- PUBLICIDADE COMERCIAL - RECURSOS ORDINÁRIOS	0	1	0	P	000		2.000,00	0,00	0,00	0,00	0,00	0,00	0,00
1.1.2.1.01.1.1.03.00.00	TAXAS DE INSPEÇÃO, CONTROLE E FISCALIZAÇÃO- APREENSÃO E DEPOSITOS - RECURSOS ORDINÁRIOS	0	1	0	P	000		500,00	0,00	0,00	0,00	0,00	0,00	0,00
1.1.2.1.01.1.1.04.00.00	TAXAS DE INSPEÇÃO, CONTROLE E FISCALIZAÇÃO- LICENÇA P/ EXECUÇÃO DE OBRAS - RECURSOS ORDINÁRIOS	0	1	0	P	000		140.000,00	0,00	0,00	0,00	0,00	0,00	0,00
1.1.2.1.01.1.1.05.00.00	TAXAS DE INSPEÇÃO, CONTROLE E FISCALIZAÇÃO- UTILIZAÇÃO DE ÁREA DE DOMÍNIO PÚBLICO - RECURSOS ORDINÁRIOS	0	1	0	P	000		150.000,00	0,00	0,00	0,00	0,00	0,00	0,00
1.1.2.1.01.1.1.06.00.00	TAXAS DE INSPEÇÃO, CONTROLE E FISCALIZAÇÃO- APREENSÃO, DEPOSITOS OU LIBERAÇÃO DE ANIMAIS - RECURSOS ORDINÁRIOS	0	1	0	P	000		168.000,00	0,00	0,00	0,00	0,00	0,00	0,00
1.1.2.1.01.1.1.07.00.00	TAXAS DE INSPEÇÃO, CONTROLE E FISCALIZAÇÃO- OUTRAS TAXAS PELO EXERCÍCIO DO PODER DE POLÍCIA - RECURSOS ORDINÁRIOS	0	1	0	P	000		50.000,00	0,00	0,00	0,00	0,00	0,00	0,00
1.1.2.1.01.1.3.00.00.00	TAXAS DE INSPEÇÃO, CONTROLE E FISCALIZAÇÃO- DÍVIDA ATIVA-TAFIC							215.000,00	215.000,00	0,00	0,00	0,00	0,00	0,00
1.1.2.1.01.1.3.01.00.00	TAXAS DE INSPEÇÃO, CONTROLE E FISCALIZAÇÃO- DÍVIDA ATIVA-TAFIC-PRINCIPAL - RECURSOS ORDINÁRIOS	0	1	0	P	000		215.000,00	0,00	0,00	0,00	0,00	0,00	0,00
1.1.2.1.04.0.0.00.00.00	TAXA DE CONTROLE E FISCALIZAÇÃO AMBIENTAL							0,00	0,00	136.500,00	0,00	0,00	0,00	0,00
1.1.2.1.04.1.0.00.00.00	TAXA DE CONTROLE E FISCALIZAÇÃO AMBIENTAL							0,00	136.500,00	0,00	0,00	0,00	0,00	0,00
1.1.2.1.04.1.1.00.00.00	TAXA DE CONTROLE E FISCALIZAÇÃO AMBIENTAL-PRINCIPAL - RECURSOS ORDINÁRIOS	0	1	0	P	000		136.500,00	136.500,00	0,00	0,00	0,00	0,00	0,00
1.1.2.2.00.0.0.00.00.00	TAXAS PELA PRESTAÇÃO DE SERVIÇOS							0,00	0,00	0,00	360.500,00	0,00	0,00	0,00
1.1.2.2.01.0.0.00.00.00	TAXAS PELA PRESTAÇÃO DE SERVIÇOS							0,00	0,00	360.500,00	0,00	0,00	0,00	0,00
1.1.2.2.01.1.0.00.00.00	TAXAS PELA PRESTAÇÃO DE SERVIÇOS							0,00	360.500,00	0,00	0,00	0,00	0,00	0,00
1.1.2.2.01.1.1.00.00.00	TAXAS PELA PRESTAÇÃO DE SERVIÇOS-PRINCIPAL - RECURSOS ORDINÁRIOS	0	1	0	P	000		339.500,00	339.500,00	0,00	0,00	0,00	0,00	0,00



PREFEITURA MUNICIPAL DE PAULO AFONSO

Unidade Gestora: **PREFEITURA MUNICIPAL DE PAULO AFONSO**
AV APOLONIO SALES
CENTRO
C.N.P.J. : 14.217.327/0001-24

Orçamento 2020

Anexo III - Demonstrativo da Receita Segundo sua Natureza e Fonte de Recursos (Anexo 02, Lei Nº 4.320/64)

CÓDIGO	ESPECIFICAÇÃO	ID	GDR	FT	P	F	DDR	TIPO	DESDOBRAMENTO			ESPÉCIE	ORIGEM	CATEGORIA	
									D	DD	D				
1.1.2.2.01.1.3.00.00.00	Taxas pela Prestação de Serviços - Dívida Ativa - RECURSOS ORDINÁRIOS	0	1	0	P		000	21.000,00	21.000,00	0,00	0,00	0,00	0,00	0,00	0,00
1.2.0.0.00.0.0.00.00.00	CONTRIBUIÇÕES							0,00	0,00	0,00	0,00	0,00	0,00	7.500.000,00	0,00
1.2.4.0.00.0.0.00.00.00	CONTRIBUIÇÃO P/ CUSTEIO DE SERVIÇO DE ILUMINAÇÃO PÚBLICA							0,00	0,00	0,00	0,00	0,00	7.500.000,00	0,00	0,00
1.2.4.0.00.1.0.00.00.00	CONTRIBUIÇÃO P/ CUSTEIO DE SERVIÇO DE ILUMINAÇÃO PÚBLICA							0,00	7.500.000,00	0,00	0,00	0,00	0,00	0,00	0,00
1.2.4.0.00.1.1.00.00.00	CONTRIBUIÇÃO P/ CUSTEIO DE SERVIÇO DE ILUMINAÇÃO PÚBLICA-COSIP-PRINCIPAL - RECURSOS ORDINÁRIOS	0	1	0	P		000	7.500.000,00	7.500.000,00	0,00	0,00	0,00	0,00	0,00	0,00
1.3.0.0.00.0.0.00.00.00	RECEITA PATRIMONIAL							0,00	0,00	0,00	0,00	0,00	0,00	1.631.000,00	0,00
1.3.1.0.00.0.0.00.00.00	EXPLORAÇÃO DO PATRIMÔNIO DO ESTADO							0,00	0,00	0,00	0,00	1.000,00	0,00	0,00	0,00
1.3.1.0.99.0.0.00.00.00	OUTRAS RECEITAS IMOBILIÁRIAS							0,00	0,00	1.000,00	0,00	0,00	0,00	0,00	0,00
1.3.1.0.99.1.0.00.00.00	OUTRAS RECEITAS IMOBILIÁRIAS							0,00	1.000,00	0,00	0,00	0,00	0,00	0,00	0,00
1.3.1.0.99.1.1.00.00.00	OUTRAS RECEITAS IMOBILIÁRIAS-PRINCIPAL - RECURSOS ORDINÁRIOS	0	1	0	P		000	1.000,00	1.000,00	0,00	0,00	0,00	0,00	0,00	0,00
1.3.2.0.00.0.0.00.00.00	VALORES MOBILIÁRIOS							0,00	0,00	0,00	0,00	1.540.000,00	0,00	0,00	0,00
1.3.2.1.00.0.0.00.00.00	JUROS E CORREÇÕES MONETÁRIAS							0,00	0,00	0,00	1.540.000,00	0,00	0,00	0,00	0,00
1.3.2.1.00.1.0.00.00.00	REMUNERAÇÃO DE DEPOSITOS BANCÁRIOS							0,00	1.540.000,00	0,00	0,00	0,00	0,00	0,00	0,00
1.3.2.1.00.1.1.00.00.00	REMUNERAÇÃO DE DEPOSITOS BANCÁRIOS-PRINCIPAL							1.540.000,00	1.540.000,00	0,00	0,00	0,00	0,00	0,00	0,00
1.3.2.1.00.1.1.01.00.00	REMUNERAÇÃO DE DEPOSITOS BANCÁRIOS VINCULADOS-PRINCIPAL							1.540.000,00	0,00	0,00	0,00	0,00	0,00	0,00	0,00
1.3.2.1.00.1.1.01.01.00	REMUNERAÇÃO DE DEPOSITOS BANCÁRIOS - ROYALTIES - ROYALTIES / FUND. ESP. COMPENS.	0	2	42	P		001	80.000,00	0,00	0,00	0,00	0,00	0,00	0,00	0,00
1.3.2.1.00.1.1.01.02.00	REMUNERAÇÃO DE DEPOSITOS BANCÁRIOS- RECURSOS VINCULADOS A EDUCAÇÃO - FUNDEB							100.000,00	0,00	0,00	0,00	0,00	0,00	0,00	0,00
1.3.2.1.00.1.1.01.02.00	REMUNERAÇÃO DE DEPOSITOS BANCÁRIOS- RECURSOS VINCULADOS A EDUCAÇÃO - FUNDEB - FUNDEB 60%	9	2	18	P		001	72.000,00	0,00	0,00	0,00	0,00	0,00	0,00	0,00
1.3.2.1.00.1.1.01.02.00	REMUNERAÇÃO DE DEPOSITOS BANCÁRIOS- RECURSOS VINCULADOS A EDUCAÇÃO - FUNDEB - FUNDEB 40%	9	2	19	P		001	28.000,00	0,00	0,00	0,00	0,00	0,00	0,00	0,00
1.3.2.1.00.1.1.01.03.00	REMUNERAÇÃO DE DEPOSITOS BANCÁRIOS- TRANSFERENCIA SUS - RECURSOS SUS	9	2	14	P		001	500.000,00	0,00	0,00	0,00	0,00	0,00	0,00	0,00
1.3.2.1.00.1.1.01.04.00	REMUNERAÇÃO DE DEPOSITOS BANCÁRIOS- RECURSOS VINCULADOS A EDUCAÇÃO - (25%) - NIDE - 25% - EDUCAÇÃO	7	2	1	P		001	100.000,00	0,00	0,00	0,00	0,00	0,00	0,00	0,00
1.3.2.1.00.1.1.01.05.00	REMUNERAÇÃO DE DEPOSITOS BANCÁRIOS- SAUDE - FMS - APLICAÇÃO 15% - 15% - SAUDE	6	2	2	P		001	20.000,00	0,00	0,00	0,00	0,00	0,00	0,00	0,00
1.3.2.1.00.1.1.01.06.00	REMUNERAÇÃO DE DEPOSITOS BANCÁRIOS- CIDE - RECURSOS CIDE	8	2	16	P		001	10.000,00	0,00	0,00	0,00	0,00	0,00	0,00	0,00
1.3.2.1.00.1.1.01.07.00	REMUNERAÇÃO DE DEPOSITOS BANCÁRIOS- TRANSFERENCIAS FNAS - RECURSOS FNAS	9	2	29	P		001	100.000,00	0,00	0,00	0,00	0,00	0,00	0,00	0,00
1.3.2.1.00.1.1.01.08.00	REMUNERAÇÃO DE DEPOSITOS BANCÁRIOS- RECURSOS VINCULADOS A EDUCAÇÃO - FNDE - RECURSOS FNDE	9	2	15	P		001	90.000,00	0,00	0,00	0,00	0,00	0,00	0,00	0,00
1.3.2.1.00.1.1.01.09.00	REMUNERAÇÃO DE DEPOSITOS BANCÁRIOS - CONVÊNIO SAUDE - TRANSF. CONV.-SAUDE	9	2	23	P		001	2.000,00	0,00	0,00	0,00	0,00	0,00	0,00	0,00
1.3.2.1.00.1.1.01.99.00	REMUNERAÇÃO DE OUTROS DEPOSITOS BANCÁRIOS DE RECURSOS VINCULADOS-PRINCIPAL							538.000,00	0,00	0,00	0,00	0,00	0,00	0,00	0,00
1.3.2.1.00.1.1.01.99.01	REMUNERAÇÃO DE DEPOSITOS BANCÁRIOS- RECURSOS VINCULADOS A EDUCAÇÃO - OSE - SALÁRIO EDUCAÇÃO	9	2	4	P		001	200.000,00	0,00	0,00	0,00	0,00	0,00	0,00	0,00
1.3.2.1.00.1.1.01.99.02	REMUNERAÇÃO DE DEPOSITOS BANCÁRIOS- RECURSOS VINCULADOS A EDUCAÇÃO -CONVENIOS - TRANSF. CONV.-EDUCAÇÃO	9	2	22	P		001	10.000,00	0,00	0,00	0,00	0,00	0,00	0,00	0,00



PREFEITURA MUNICIPAL DE PAULO AFONSO

Unidade Gestora: **PREFEITURA MUNICIPAL DE PAULO AFONSO**
AV APOLONIO SALES
CENTRO
C.N.P.J. : 14.217.327/0001-24

Orçamento 2020

Anexo III - Demonstrativo da Receita Segundo sua Natureza e Fonte de Recursos (Anexo 02, Lei Nº 4.320/64)

CÓDIGO	ESPECIFICAÇÃO	ID	GDR	FT	P	F	DDR	TIPO	DESDOBRAMENTO			ESPÉCIE	ORIGEM	CATEGORIA
									D	DD	D			
1.3.2.1.00.1.1.01.99.03	REMUNERAÇÃO DE DEPOSITOS BANCÁRIOS- RECURSOS DO TESOUREIRO-ASSISTENCIA SOCIAL - RECURSOS ORDINÁRIOS	0	1	0	P	001		15.000,00	0,00	0,00	0,00	0,00	0,00	0,00
1.3.2.1.00.1.1.01.99.04	REMUNERAÇÃO DE DEPOSITOS BANCÁRIOS- ASSISTENCIA SOCIAL-CONVENIOS - TRANSF. CONV.-OUTROS	9	2	24	P	001		25.000,00	0,00	0,00	0,00	0,00	0,00	0,00
1.3.2.1.00.1.1.01.99.05	REMUNERAÇÃO DE DEPOSITOS BANCÁRIOS - FIES - RECURSOS FIES	8	2	30	P	001		5.000,00	0,00	0,00	0,00	0,00	0,00	0,00
1.3.2.1.00.1.1.01.99.06	REMUNERAÇÃO DE DEPOSITOS BANCÁRIOS - FEAS - FEAS	8	2	28	P	001		40.000,00	0,00	0,00	0,00	0,00	0,00	0,00
1.3.2.1.00.1.1.01.99.07	REMUNERAÇÃO DE DEPOSITOS BANCÁRIOS- CONVENIOS DIVERSOS - TRANSF. CONV.-OUTROS	9	2	24	P	001		50.000,00	0,00	0,00	0,00	0,00	0,00	0,00
1.3.2.1.00.1.1.01.99.08	REMUNERAÇÃO DE DEPOSITO BANCÁRIOS - FCBA - FCBA	8	2	10	P	001		3.000,00	0,00	0,00	0,00	0,00	0,00	0,00
1.3.2.1.00.1.1.01.99.09	REMUNERAÇÃO DE DEPOSITOS BANCÁRIOS - RECURSOS ORDINÁRIOS - RECURSOS ORDINÁRIOS	0	1	0	P	001		160.000,00	0,00	0,00	0,00	0,00	0,00	0,00
1.3.2.1.00.1.1.01.99.10	REMUNERAÇÃO DE DEPOSITOS BANCÁRIOS - ALIENAÇÃO DE BENS - ALIENAÇÃO DE BENS	0	2	92	P	001		30.000,00	0,00	0,00	0,00	0,00	0,00	0,00
1.3.9.0.00.0.0.00.00.00	DEMAIS RECEITAS PATRIMONIAIS							0,00	0,00	0,00	0,00	90.000,00	0,00	0,00
1.3.9.0.00.1.0.00.00.00	DEMAIS RECEITAS PATRIMONIAIS-PRINCIPAL - RECURSOS ORDINÁRIOS	0	1	0	P	000		90.000,00	90.000,00	0,00	0,00	0,00	0,00	0,00
1.6.0.0.00.0.0.00.00.00	RECEITA DE SERVIÇOS							0,00	0,00	0,00	0,00	0,00	5.000,00	0,00
1.6.0.0.90.0.0.00.00.00	OUTROS SERVIÇOS							0,00	0,00	5.000,00	0,00	0,00	0,00	0,00
1.6.0.0.90.9.9.00.00.00	OUTROS SERVIÇOS							5.000,00	5.000,00	0,00	0,00	0,00	0,00	0,00
1.6.0.0.90.9.11.00.00.00	OUTROS SERVIÇOS-PRINCIPAL - RECURSOS ORDINÁRIOS	0	1	0	P	000		5.000,00	0,00	0,00	0,00	0,00	0,00	0,00
1.7.0.0.00.0.0.00.00.00	TRANSFERÊNCIAS CORRENTES							0,00	0,00	0,00	0,00	0,00	342.268,000,00	0,00
1.7.1.0.00.0.0.00.00.00	TRANSFERÊNCIAS DA UNIÃO E DE SUAS ENTIDADES							0,00	0,00	0,00	0,00	148.399.000,00	0,00	0,00
1.7.1.8.00.0.0.00.00.00	TRANSFERÊNCIAS DA UNIÃO-ESPECIFICA EM							0,00	0,00	0,00	148.399.000,00	0,00	0,00	0,00
1.7.1.8.01.0.0.00.00.00	PARTICIPAÇÃO NA RECEITA DA UNIÃO							0,00	0,00	64.015.000,00	0,00	0,00	0,00	0,00
1.7.1.8.01.2.0.00.00.00	COTA-PARTE DO FPM-COTA MENSAL							0,00	59.000.000,00	59.000.000,00	0,00	0,00	0,00	0,00
1.7.1.8.01.2.1.00.00.00	COTA-PARTE DO FPM-COTA MENSAL- PRINCIPAL							59.000.000,00	59.000.000,00	0,00	0,00	0,00	0,00	0,00
1.7.1.8.01.2.1.00.00.00	COTA-PARTE DO FPM-COTA MENSAL- PRINCIPAL - RECURSOS ORDINÁRIOS	0	1	0	P	000		31.270.000,00	31.270.000,00	0,00	0,00	0,00	0,00	0,00
1.7.1.8.01.2.1.00.00.00	COTA-PARTE DO FPM-COTA MENSAL- PRINCIPAL - 25% - EDUCAÇÃO	7	2	1	P	025		15.930.000,00	15.930.000,00	0,00	0,00	0,00	0,00	0,00
1.7.1.8.01.2.1.00.00.00	COTA-PARTE DO FPM-COTA MENSAL- PRINCIPAL - 15% - SAÚDE	6	2	2	P	015		11.800.000,00	11.800.000,00	0,00	0,00	0,00	0,00	0,00
1.7.1.8.01.3.0.00.00.00	COTA-PARTE DO FPM-1% COTA ENTREGUE MÊS DE DEZEMBRO							0,00	2.500.000,00	0,00	0,00	0,00	0,00	0,00
1.7.1.8.01.3.1.00.00.00	COTA-PARTE DO FPM-1% COTA ENTREGUE MÊS DE DEZEMBRO-PRINCIPAL							2.500.000,00	2.500.000,00	0,00	0,00	0,00	0,00	0,00
1.7.1.8.01.3.1.00.00.00	COTA-PARTE DO FPM-1% COTA ENTREGUE MÊS DE DEZEMBRO-PRINCIPAL - RECURSOS ORDINÁRIOS	0	1	0	P	000		1.325.000,00	1.325.000,00	0,00	0,00	0,00	0,00	0,00
1.7.1.8.01.3.1.00.00.00	COTA-PARTE DO FPM-1% COTA ENTREGUE MÊS DE DEZEMBRO-PRINCIPAL - 25% - EDUCAÇÃO	7	2	1	P	025		675.000,00	675.000,00	0,00	0,00	0,00	0,00	0,00
1.7.1.8.01.3.1.00.00.00	COTA-PARTE DO FPM-1% COTA ENTREGUE MÊS DE DEZEMBRO-PRINCIPAL - 15% - SAÚDE	6	2	2	P	015		500.000,00	500.000,00	0,00	0,00	0,00	0,00	0,00
1.7.1.8.01.4.0.00.00.00	COTA-PARTE DO FPM-1% COTA ENTREGUE MÊS DE JULHO							0,00	2.500.000,00	0,00	0,00	0,00	0,00	0,00
1.7.1.8.01.4.1.00.00.00	COTA-PARTE DO FPM- 1% COTA ENTREGUE MÊS DE JULHO-PRINCIPAL							2.500.000,00	2.500.000,00	0,00	0,00	0,00	0,00	0,00
1.7.1.8.01.4.1.00.00.00	COTA-PARTE DO FPM- 1% COTA ENTREGUE MÊS DE JULHO-PRINCIPAL - RECURSOS ORDINÁRIOS	0	1	0	P	000		1.325.000,00	1.325.000,00	0,00	0,00	0,00	0,00	0,00



PREFEITURA MUNICIPAL DE PAULO AFONSO

Unidade Gestora: **PREFEITURA MUNICIPAL DE PAULO AFONSO**
AV APOLONIO SALES
CENTRO
C.N.P.J. : 14.217.327/0001-24

Orçamento 2020

Anexo III - Demonstrativo da Receita Segundo sua Natureza e Fonte de Recursos (Anexo 02, Lei Nº 4.320/64)

CÓDIGO	ESPECIFICAÇÃO	ID	GDR	FT	P	F	DDR	TIPO	DESDOBRAMENTO			ESPÉCIE	ORIGEM	CATEGORIA
									D	DD	D			
1.7.1.8.01.4.1.00.00.00	COTA-PARTE DO FPM- 1% COTA ENTREGUE MÊS DE JULHO-PRINCIPAL - 25% - EDUCAÇÃO	7	2	1	P		025	675.000,00	675.000,00	0,00	0,00	0,00	0,00	0,00
1.7.1.8.01.4.1.00.00.00	COTA-PARTE DO FPM- 1% COTA ENTREGUE MÊS DE JULHO-PRINCIPAL - 15% - SAÚDE	6	2	2	P		015	500.000,00	500.000,00	0,00	0,00	0,00	0,00	0,00
1.7.1.8.01.5.0.00.00.00	COTA PARTE DO IMPOSTO SOBRE A PROPRIEDADE TERRITORIAL RURAL							0,00	15.000,00	0,00	0,00	0,00	0,00	0,00
1.7.1.8.01.5.1.00.00.00	COTA PARTE DO IMPOSTO SOBRE A PROPRIEDADE TERRITORIAL RURAL-PRINCIPAL							15.000,00	15.000,00	0,00	0,00	0,00	0,00	0,00
1.7.1.8.01.5.1.00.00.00	COTA PARTE DO IMPOSTO SOBRE A PROPRIEDADE TERRITORIAL RURAL-PRINCIPAL - RECURSOS ORDINÁRIOS	0	1	0	P		000	8.250,00	8.250,00	0,00	0,00	0,00	0,00	0,00
1.7.1.8.01.5.1.00.00.00	COTA PARTE DO IMPOSTO SOBRE A PROPRIEDADE TERRITORIAL RURAL-PRINCIPAL - 25% - EDUCAÇÃO	7	2	1	P		025	3.900,00	3.900,00	0,00	0,00	0,00	0,00	0,00
1.7.1.8.01.5.1.00.00.00	COTA PARTE DO IMPOSTO SOBRE A PROPRIEDADE TERRITORIAL RURAL-PRINCIPAL - 15% - SAÚDE	6	2	2	P		015	2.850,00	2.850,00	0,00	0,00	0,00	0,00	0,00
1.7.1.8.02.0.0.00.00.00	TRANSFERÊNCIA COMP-FINANCEIRA PELA EXPLORAÇÃO DE RECURSOS NATURAIS							0,00	0,00	18.000.000,00	0,00	0,00	0,00	0,00
1.7.1.8.02.1.0.00.00.00	COTA PARTE COMPENSAÇÃO FINANC DE RECUR HÍDRICOS							0,00	17.000.000,00	0,00	0,00	0,00	0,00	0,00
1.7.1.8.02.1.1.00.00.00	COTA PARTE COMPENSAÇÃO FINANC DE RECUR HÍDRICOS - PRINCIPAL - ROYALTIES / FUND. ESP/ COMPENS.	0	2	42	P		027	17.000.000,00	17.000.000,00	0,00	0,00	0,00	0,00	0,00
1.7.1.8.02.2.0.00.00.00	COTA PARTE COMPENSAÇÃO FINANC DE RECUR MINERAIS -CFEM							0,00	1.000,00	0,00	0,00	0,00	0,00	0,00
1.7.1.8.02.2.1.00.00.00	COTA PARTE COMPENSAÇÃO FINANC DE RECUR MINERAIS -PRINCIPAL - ROYALTIES / FUND. ESP/ COMPENS.	0	2	42	P		027	1.000,00	1.000,00	0,00	0,00	0,00	0,00	0,00
1.7.1.8.02.3.0.00.00.00	COTA PARTE ROYALTIES-COMP FINANC PROD PETROLEO LEI Nº 7.990/89							0,00	100.000,00	0,00	0,00	0,00	0,00	0,00
1.7.1.8.02.3.1.00.00.00	COTA PARTE ROYALTIES-COMP FINANC PROD PETROLEO LEI Nº 7.990/89 - PRINCIPAL - ROYALTIES / FUND. ESP/ COMPENS.	0	2	42	P		027	100.000,00	100.000,00	0,00	0,00	0,00	0,00	0,00
1.7.1.8.02.4.0.00.00.00	COTA PARTE DO ROYALTIES - PROD. LEI Nº 9.478/97-ART 49							0,00	20.000,00	0,00	0,00	0,00	0,00	0,00
1.7.1.8.02.4.1.00.00.00	COTA PARTE DO ROYALTIES - PROD. LEI Nº 9.478/97-ART 49 - PRINCIPAL - ROYALTIES / FUND. ESP/ COMPENS.	0	2	42	P		027	20.000,00	20.000,00	0,00	0,00	0,00	0,00	0,00
1.7.1.8.02.6.0.00.00.00	COTA PARTE FUNDO ESPECIAL PETRÓLEO-FEP							0,00	879.000,00	0,00	0,00	0,00	0,00	0,00
1.7.1.8.02.6.1.00.00.00	COTA PARTE FUNDO ESPECIAL PETRÓLEO-FEP - PRINCIPAL - ROYALTIES / FUND. ESP/ COMPENS.	0	2	42	P		027	879.000,00	879.000,00	0,00	0,00	0,00	0,00	0,00
1.7.1.8.03.0.0.00.00.00	TRANSFERÊNCIA DE RECURSOS DO SISTEMA ÚNICO DE SAÚDE - SUS-BLOCO DE CUSTEIO DAS AÇÕES E SERVIÇOS PÚBLICOS DE SAÚDE							0,00	0,00	39.235.000,00	0,00	0,00	0,00	0,00
1.7.1.8.03.1.0.00.00.00	TRANSFERÊNCIA DE RECURSOS DO SISTEMA ÚNICO DE SAÚDE - SUS-ATENÇÃO BÁSICA							0,00	10.937.400,00	0,00	0,00	0,00	0,00	0,00
1.7.1.8.03.1.1.00.00.00	TRANSFERÊNCIA DE RECURSOS DO SISTEMA ÚNICO DE SAÚDE - SUS-ATENÇÃO BÁSICA-PRINCIPAL							10.937.400,00	10.937.400,00	0,00	0,00	0,00	0,00	0,00
1.7.1.8.03.1.1.01.00.00	PAB - FIXO - RECURSOS SUS	9	2	14	P		091	2.900.000,00	0,00	0,00	0,00	0,00	0,00	0,00
1.7.1.8.03.1.1.02.00.00	Agentes Comunitario de Saúde - RECURSOS SUS	9	2	14	P		092	15.000,00	0,00	0,00	0,00	0,00	0,00	0,00
1.7.1.8.03.1.1.03.00.00	Incremento temporario do custeio de atenção básica - RECURSOS SUS	9	2	14	P		092	500.000,00	0,00	0,00	0,00	0,00	0,00	0,00
1.7.1.8.03.1.1.04.00.00	Atenção a saúde bucal - RECURSOS SUS	9	2	14	P		094	302.400,00	0,00	0,00	0,00	0,00	0,00	0,00
1.7.1.8.03.1.1.05.00.00	PISO DE ATENÇÃO VARIÁVEL-PAB							7.220.000,00	0,00	0,00	0,00	0,00	0,00	0,00
1.7.1.8.03.1.1.05.01.00	PSF - Prog. Saúde da Família-CUSTEIO - RECURSOS SUS	9	2	14	P		093	2.200.000,00	0,00	0,00	0,00	0,00	0,00	0,00
1.7.1.8.03.1.1.05.02.00	PSB - Prog. Saúde Bucal-CUSTEIO - RECURSOS SUS	9	2	14	P		094	900.000,00	0,00	0,00	0,00	0,00	0,00	0,00
1.7.1.8.03.1.1.05.03.00	NASF - Núcleo de Apoio à Saúde da Família-CUSTEIO - RECURSOS SUS	9	2	14	P		075	750.000,00	0,00	0,00	0,00	0,00	0,00	0,00



PREFEITURA MUNICIPAL DE PAULO AFONSO

Unidade Gestora: **PREFEITURA MUNICIPAL DE PAULO AFONSO**

AV APOLONIO SALES

CENTRO

C.N.P.J. : 14.217.327/0001-24

Orçamento 2020

Anexo III - Demonstrativo da Receita Segundo sua Natureza e Fonte de Recursos (Anexo 02, Lei Nº 4.320/64)

CÓDIGO	ESPECIFICAÇÃO	ID	GDR	FT	P	F	DDR	TIPO	DESDOBRAMENTO			ESPÉCIE	ORIGEM	CATEGORIA
									D	DD	D			
1.7.1.8.03.1.1.05.04.00	PMAG - PROG. DE MELHORIA DO ACESSO E DA QUALIDADE-CUSTEIO - RECURSOS SUS	9	2	14	P		078	1.000.000,00	0,00	0,00	0,00	0,00	0,00	0,00
1.7.1.8.03.1.1.05.05.00	Agentes Comunitario de Saude-CUSTEIO - RECURSOS SUS	9	2	14	P		092	2.370.000,00	0,00	0,00	0,00	0,00	0,00	0,00
1.7.1.8.03.2.0.00.00.00	TRANSFERÊNCIA DE RECURSOS DO SISTEMA ÚNICO DE SAÚDE - SUS-ATENÇÃO DE MÉDIA E ALTA COMPLEXIDADE AMBULATORIAL E HOSPITALAR							0,00	26.547.600,00	0,00	0,00	0,00	0,00	0,00
1.7.1.8.03.2.1.00.00.00	TRANSFERÊNCIA DE RECURSOS DO SISTEMA ÚNICO DE SAÚDE - SUS-ATENÇÃO DE MÉDIA E ALTA COMPLEXIDADE AMBULATORIAL E HOSPITALAR-PRINCIPAL							26.547.600,00	26.547.600,00	0,00	0,00	0,00	0,00	0,00
1.7.1.8.03.2.1.01.00.00	Atenção à Saúde da população para procedimentos do MAC - RECURSOS SUS	9	2	14	P		100	16.500.000,00	0,00	0,00	0,00	0,00	0,00	0,00
1.7.1.8.03.2.1.02.00.00	SAMU - Serviço de Atendimento Móvel as Urgências-192 - RECURSOS SUS	9	2	14	P		096	1.350.000,00	0,00	0,00	0,00	0,00	0,00	0,00
1.7.1.8.03.2.1.03.00.00	Fundo de ações estratégicas e compensações -Exercícios anteriores - RECURSOS SUS	9	2	14	P		036	50.000,00	0,00	0,00	0,00	0,00	0,00	0,00
1.7.1.8.03.2.1.04.00.00	Teto Municipal Rede Cegonha - RECURSOS SUS	9	2	14	P		098	300.000,00	0,00	0,00	0,00	0,00	0,00	0,00
1.7.1.8.03.2.1.05.00.00	Teto Municipal Rede Saúde Mental -RECURSOS SUS	9	2	14	P		104	700.000,00	0,00	0,00	0,00	0,00	0,00	0,00
1.7.1.8.03.2.1.06.00.00	Teto Municipal Rede Brasil sem Miséria - RECURSOS SUS	9	2	14	P		103	50.000,00	0,00	0,00	0,00	0,00	0,00	0,00
1.7.1.8.03.2.1.07.00.00	FAEC - Nefrologia - RECURSOS SUS	9	2	14	P		055	7.200.000,00	0,00	0,00	0,00	0,00	0,00	0,00
1.7.1.8.03.2.1.08.00.00	FAEC - CIRURGIAS ELETIVAS - RECURSOS SUS - RECURSOS SUS	9	2	14	P		041	397.600,00	0,00	0,00	0,00	0,00	0,00	0,00
1.7.1.8.03.3.0.00.00.00	TRANSFERÊNCIA DE RECURSOS DO SISTEMA ÚNICO DE SAÚDE - SUS-VIGILANCIA EM SAÚDE							0,00	915.000,00	0,00	0,00	0,00	0,00	0,00
1.7.1.8.03.3.1.00.00.00	TRANSFERÊNCIA DE RECURSOS DO SISTEMA ÚNICO DE SAÚDE - SUS-VIGILANCIA EM SAÚDE-PRINCIPAL							915.000,00	915.000,00	0,00	0,00	0,00	0,00	0,00
1.7.1.8.03.3.1.01.00.00	Incentivo Financeiro aos Estados, Distrito Federal e Municípios para a Vigilância em Saúde - DESPESAS DIVERSAS - RECURSOS SUS	9	2	14	P		081	700.000,00	0,00	0,00	0,00	0,00	0,00	0,00
1.7.1.8.03.3.1.02.00.00	Assistência Financeira Complementar aos Estados, Distrito Federal e Municípios para Agentes de Combate às Endemias - RECURSOS SUS	9	2	14	P		082	15.000,00	0,00	0,00	0,00	0,00	0,00	0,00
1.7.1.8.03.3.1.03.00.00	Incentivo Financeiro aos Estados, Distrito Federal e Municípios para Execução de Ações de Vigilância Sanitária - RECURSOS SUS	9	2	14	P		080	100.000,00	0,00	0,00	0,00	0,00	0,00	0,00
1.7.1.8.03.3.1.04.00.00	Incentivo Financeiro às Ações de Vigilância e Prevenção e Controle das DST/AIDS e Hepatites Virais - RECURSOS SUS	9	2	14	P		105	100.000,00	0,00	0,00	0,00	0,00	0,00	0,00
1.7.1.8.03.4.0.00.00.00	TRANSFERÊNCIA DE RECURSOS DO SISTEMA ÚNICO DE SAÚDE - SUS-ASSISTENCIA FARMACEUTICA							0,00	810.000,00	0,00	0,00	0,00	0,00	0,00
1.7.1.8.03.4.1.00.00.00	TRANSFERÊNCIA DE RECURSOS DO SISTEMA ÚNICO DE SAÚDE - SUS-ASSISTENCIA FARMACEUTICA-PRINCIPAL							810.000,00	810.000,00	0,00	0,00	0,00	0,00	0,00
1.7.1.8.03.4.1.01.00.00	Promoção da Assistência Farmaceutica e Insumos Estratégicos na Atenção básica - RECURSOS SUS	9	2	14	P		054	750.000,00	0,00	0,00	0,00	0,00	0,00	0,00
1.7.1.8.03.4.1.02.00.00	Organização dos Serv de Assistência farmacutica no SUS - RECURSOS SUS	9	2	14	P		054	60.000,00	0,00	0,00	0,00	0,00	0,00	0,00
1.7.1.8.03.5.0.00.00.00	TRANSFERÊNCIA DE RECURSOS DO SISTEMA ÚNICO DE SAÚDE - SUS-GESTÃO DO SUS							0,00	20.000,00	0,00	0,00	0,00	0,00	0,00
1.7.1.8.03.5.1.00.00.00	TRANSFERÊNCIA DE RECURSOS DO SISTEMA ÚNICO DE SAÚDE - SUS-GESTÃO DO SUS-PRINCIPAL							20.000,00	20.000,00	0,00	0,00	0,00	0,00	0,00
1.7.1.8.03.5.1.01.00.00	Implementação da Segurança Alimentar e Nutricional na Saúde - RECURSOS SUS	9	2	14	P		054	20.000,00	0,00	0,00	0,00	0,00	0,00	0,00
1.7.1.8.03.9.0.00.00.00	TRANSFERÊNCIA DE RECURSOS DO SISTEMA ÚNICO DE SAÚDE - SUS-OUTROS PROG FINANCIADOS POR TRANSF FUNDO A FUNDO							0,00	5.000,00	0,00	0,00	0,00	0,00	0,00

9 de 61



PREFEITURA MUNICIPAL DE PAULO AFONSO

Unidade Gestora: **PREFEITURA MUNICIPAL DE PAULO AFONSO**
AV APOLONIO SALES
CENTRO
C.N.P.J. : 14.217.327/0001-24

Orçamento 2020

Anexo III - Demonstrativo da Receita Segundo sua Natureza e Fonte de Recursos (Anexo 02, Lei Nº 4.320/64)

CÓDIGO	ESPECIFICAÇÃO	ID	GDR	FT	P	DDR	TIPO	DESDOBRAMENTO			ESPÉCIE	ORIGEM	CATEGORIA
								D	DD	D			
1.7.1.8.03.9.1.00.00.00	TRANSFERÊNCIA DE RECURSOS DO SISTEMA ÚNICO DE SAÚDE - SUS-OUTROS PROG FINANCIADOS POR TRANSF FUNDO A FUNDO-PRINCIPAL						5.000,00	5.000,00	0,00	0,00	0,00	0,00	0,00
1.7.1.8.03.9.1.01.00.00	TRANSFERÊNCIA DE RECURSOS DO SISTEMA ÚNICO DE SAÚDE - SUS-OUTROS PROG FINANCIADOS POR TRANSF FUNDO A FUNDO-PRINCIPAL - RECURSOS SUS	9	2	14	P	054	5.000,00	0,00	0,00	0,00	0,00	0,00	0,00
1.7.1.8.05.0.0.00.00.00	TRANSFERÊNCIAS DE RECURSOS DO FUNDO NACIONAL DO DESENVOLVIMENTO DA EDUCAÇÃO - FNDE						0,00	0,00	5.129.000,00	0,00	0,00	0,00	0,00
1.7.1.8.05.1.0.00.00.00	TRANSFERÊNCIAS DO SALÁRIO EDUCAÇÃO						0,00	2.600.000,00	0,00	0,00	0,00	0,00	0,00
1.7.1.8.05.1.1.00.00.00	TRANSFERÊNCIAS DO SALÁRIO EDUCAÇÃO - PRINCIPAL - SALÁRIO EDUCAÇÃO	9	2	4	P	014	2.600.000,00	2.600.000,00	0,00	0,00	0,00	0,00	0,00
1.7.1.8.05.2.0.00.00.00	TRANSFERÊNCIAS DIRETAS DO FNDE REFERENTE AO PROGRAMA DINHEIRO DIRETO NA ESCOLA - PDDE						0,00	20.000,00	0,00	0,00	0,00	0,00	0,00
1.7.1.8.05.2.1.00.00.00	TRANSFERÊNCIAS DIRETAS DO FNDE REFERENTE AO PROGRAMA DINHEIRO DIRETO NA ESCOLA - PDDE - PRINCIPAL - RECURSOS FNDE	9	2	15	P	141	20.000,00	20.000,00	0,00	0,00	0,00	0,00	0,00
1.7.1.8.05.3.0.00.00.00	TRANSFERÊNCIAS DIRETAS DO FNDE REFERENTES AO PROGRAMA NACIONAL DE ALIMENTAÇÃO ESCOLAR - PNAE						0,00	1.904.000,00	0,00	0,00	0,00	0,00	0,00
1.7.1.8.05.3.1.00.00.00	TRANSFERÊNCIAS DIRETAS DO FNDE REFERENTES AO PROGRAMA NACIONAL DE ALIMENTAÇÃO ESCOLAR - PNAE - PRINCIPAL						1.904.000,00	1.904.000,00	0,00	0,00	0,00	0,00	0,00
1.7.1.8.05.3.1.01.00.00	PNAE- CRECHE - RECURSOS FNDE	9	2	15	P	145	180.000,00	0,00	0,00	0,00	0,00	0,00	0,00
1.7.1.8.05.3.1.02.00.00	PNAE- PRE - ESCOLA - RECURSOS FNDE	9	2	15	P	144	306.000,00	0,00	0,00	0,00	0,00	0,00	0,00
1.7.1.8.05.3.1.03.00.00	PNAE-ENSINO MEDIO - RECURSOS FNDE	9	2	15	P	146	21.000,00	0,00	0,00	0,00	0,00	0,00	0,00
1.7.1.8.05.3.1.04.00.00	PNAE-EJA - RECURSOS FNDE	9	2	15	P	148	52.000,00	0,00	0,00	0,00	0,00	0,00	0,00
1.7.1.8.05.3.1.05.00.00	PNAE- FUNDAMENTAL - RECURSOS FNDE	9	2	15	P	143	1.300.000,00	0,00	0,00	0,00	0,00	0,00	0,00
1.7.1.8.05.3.1.06.00.00	PNAE - AEE - ATENDIMENTO EDUCACIONAL ESPECIALIZADO - RECURSOS FNDE	9	2	15	P	142	25.000,00	0,00	0,00	0,00	0,00	0,00	0,00
1.7.1.8.05.3.1.07.00.00	PNAE - MAIS EDUCAÇÃO FUNDAMENTAL - RECURSOS FNDE	9	2	15	P	147	20.000,00	0,00	0,00	0,00	0,00	0,00	0,00
1.7.1.8.05.4.0.00.00.00	TRANSFERÊNCIAS DIRETAS DO FNDE REFERENTES AO PROGRAMA NACIONAL DE APOIO AO TRANSPORTE ESCOLAR - PNATE						0,00	355.000,00	0,00	0,00	0,00	0,00	0,00
1.7.1.8.05.4.1.00.00.00	TRANSFERÊNCIAS DIRETAS DO FNDE REFERENTES AO PROGRAMA NACIONAL DE APOIO AO TRANSPORTE ESCOLAR - PNATE - PRINCIPAL						355.000,00	355.000,00	0,00	0,00	0,00	0,00	0,00
1.7.1.8.05.4.1.01.00.00	PNATE - TRANSPORTE ESCOLAR NO ENSINO FUNDAMENTAL - RECURSOS FNDE	9	2	15	P	151	216.000,00	0,00	0,00	0,00	0,00	0,00	0,00
1.7.1.8.05.4.1.02.00.00	PNATE - TRANSPORTE ESCOLAR NO ENSINO MEDIO - RECURSOS FNDE	9	2	15	P	154	115.000,00	0,00	0,00	0,00	0,00	0,00	0,00
1.7.1.8.05.4.1.03.00.00	PNATE - TRANSPORTE ESCOLAR NO ENSINO INFANTIL - RECURSOS FNDE	9	2	15	P	152	24.000,00	0,00	0,00	0,00	0,00	0,00	0,00
1.7.1.8.05.9.0.00.00.00	OUTRAS TRANSFERÊNCIAS DIRETAS DO FNDE						0,00	250.000,00	0,00	0,00	0,00	0,00	0,00
1.7.1.8.05.9.1.00.00.00	OUTRAS TRANSFERÊNCIAS DIRETAS DO FNDE - PRINCIPAL						250.000,00	250.000,00	0,00	0,00	0,00	0,00	0,00
1.7.1.8.05.9.1.01.00.00	GESTÃO PAR - RECURSOS FNDE	9	2	15	P	159	20.000,00	0,00	0,00	0,00	0,00	0,00	0,00
1.7.1.8.05.9.1.02.00.00	APOIO A CRECHES-BRASIL CARINHOSO - RECURSOS FNDE	9	2	15	P	162	230.000,00	0,00	0,00	0,00	0,00	0,00	0,00
1.7.1.8.06.0.0.00.00.00	TRANSFERÊNCIA FINANCEIRA DO ICMS L.C. Nº 87/96						0,00	0,00	280.000,00	0,00	0,00	0,00	0,00
1.7.1.8.06.1.0.00.00.00	TRANSFERÊNCIA FINANCEIRA DO ICMS L.C. Nº 87/96						0,00	280.000,00	0,00	0,00	0,00	0,00	0,00
1.7.1.8.06.1.1.00.00.00	TRANSFERÊNCIA FINANCEIRA DO ICMS L.C. Nº 87/96-PRINCIPAL						280.000,00	280.000,00	0,00	0,00	0,00	0,00	0,00
1.7.1.8.06.1.1.00.00.00	TRANSFERÊNCIA FINANCEIRA DO ICMS L.C. Nº 87/96-PRINCIPAL - RECURSOS ORDINÁRIOS	0	1	0	P	000	148.400,00	148.400,00	0,00	0,00	0,00	0,00	0,00



PREFEITURA MUNICIPAL DE PAULO AFONSO

Unidade Gestora: PREFEITURA MUNICIPAL DE PAULO AFONSO

AV APOLONIO SALES

CENTRO

C.N.P.J. : 14.217.327/0001-24

Orçamento 2020

Anexo III - Demonstrativo da Receita Segundo sua Natureza e Fonte de Recursos (Anexo 02, Lei Nº 4.320/64)

CÓDIGO	ESPECIFICAÇÃO	ID	GDR	FT	P	F	DDR	TIPO	DESDOBRAMENTO			ESPÉCIE	ORIGEM	CATEGORIA
									D	DD	D			
1.7.1.8.06.1.1.00.00.00	TRANSFERÊNCIA FINANCEIRA DO ICMS L.C. Nº 87/96-PRINCIPAL - 25% - EDUCAÇÃO	7	2	1	P	025		75.600,00	75.600,00	0,00	0,00	0,00	0,00	0,00
1.7.1.8.06.1.1.00.00.00	TRANSFERÊNCIA FINANCEIRA DO ICMS L.C. Nº 87/96-PRINCIPAL - 15% - SAÚDE	6	2	2	P	015		56.000,00	56.000,00	0,00	0,00	0,00	0,00	0,00
1.7.1.8.09.0.0.00.00.00	TRANSFERÊNCIAS DE RECURSOS DA COMPLEMENTAÇÃO DA UNIÃO AO FUNDEB							0,00	0,00	18.050.000,00	0,00	0,00	0,00	0,00
1.7.1.8.09.1.0.00.00.00	TRANSFERÊNCIAS DE RECURSOS DA COMPLEMENTAÇÃO DA UNIÃO AO FUNDEB							0,00	18.050.000,00	0,00	0,00	0,00	0,00	0,00
1.7.1.8.09.1.1.00.00.00	TRANSFERÊNCIAS DE RECURSOS DA COMPLEMENTAÇÃO DA UNIÃO AO FUNDEB-PRINCIPAL							18.050.000,00	18.050.000,00	0,00	0,00	0,00	0,00	0,00
1.7.1.8.09.1.1.01.00.00	COMPLEMENTAÇÃO DA UNIÃO AO FUNDEB-PRINCIPAL							18.000.000,00	0,00	0,00	0,00	0,00	0,00	0,00
1.7.1.8.09.1.1.01.00.00	COMPLEMENTAÇÃO DA UNIÃO AO FUNDEB-PRINCIPAL - FUNDEB 60%	9	2	18	P	018		12.960.000,00	0,00	0,00	0,00	0,00	0,00	0,00
1.7.1.8.09.1.1.01.00.00	COMPLEMENTAÇÃO DA UNIÃO AO FUNDEB-PRINCIPAL - FUNDEB 40%	9	2	19	P	019		5.040.000,00	0,00	0,00	0,00	0,00	0,00	0,00
1.7.1.8.09.1.1.02.00.00	TRANSFERÊNCIAS FUNDEF- PRECATORIO - FUNDEF-PRECATORIO	9	2	95	P	095		50.000,00	0,00	0,00	0,00	0,00	0,00	0,00
1.7.1.8.10.0.0.00.00.00	TRANSFERÊNCIAS DE CONVÊNIO UNIÃO E ENTIDADES							0,00	0,00	241.000,00	0,00	0,00	0,00	0,00
1.7.1.8.10.1.0.00.00.00	TRANSFERÊNCIAS CONVÊNIO UNIÃO DESTINADAS A PROGRAMA DO SISTEMA UNICO DE SAUDE							0,00	50.000,00	0,00	0,00	0,00	0,00	0,00
1.7.1.8.10.1.1.00.00.00	TRANSFERÊNCIAS CONVÊNIO UNIÃO DESTINADAS A PROGRAMA DO SISTEMA UNICO DE SAUDE-PRINCIPAL							50.000,00	50.000,00	0,00	0,00	0,00	0,00	0,00
1.7.1.8.10.1.1.01.00.00	CONVENIO SUS - TRANSF. CONV.-SAÚDE	9	2	23	P	179		50.000,00	0,00	0,00	0,00	0,00	0,00	0,00
1.7.1.8.10.2.0.00.00.00	TRANSFERÊNCIAS CONVÊNIO UNIÃO DESTINADAS A PROGRAMA DE EDUCAÇÃO							0,00	5.000,00	0,00	0,00	0,00	0,00	0,00
1.7.1.8.10.2.1.00.00.00	TRANSFERÊNCIAS CONVÊNIO UNIÃO DESTINADAS A PROGRAMA DE EDUCAÇÃO-PRINCIPAL							5.000,00	5.000,00	0,00	0,00	0,00	0,00	0,00
1.7.1.8.10.2.1.01.00.00	PROGRAMA SEGUNDO TEMPO - TRANSF. CONV.-EDUCAÇÃO	9	2	22	P	178		5.000,00	0,00	0,00	0,00	0,00	0,00	0,00
1.7.1.8.10.4.0.00.00.00	TRANSFERÊNCIAS CONVÊNIO UNIÃO DESTINADAS A PROGRAMA DE COMBATE A FOME							0,00	160.000,00	0,00	0,00	0,00	0,00	0,00
1.7.1.8.10.4.1.00.00.00	TRANSFERÊNCIAS CONVÊNIO UNIÃO DESTINADAS A PROGRAMA DE COMBATE A FOME-PRINCIPAL							160.000,00	160.000,00	0,00	0,00	0,00	0,00	0,00
1.7.1.8.10.4.1.01.00.00	PROGRAMA ESTACÃO JUVENTUDE - TRANSF. CONV.-OUTROS	9	2	24	P	184		160.000,00	0,00	0,00	0,00	0,00	0,00	0,00
1.7.1.8.10.9.0.00.00.00	OUTRAS TRANSFERÊNCIAS DE CONVÊNIO DA UNIÃO							0,00	26.000,00	0,00	0,00	0,00	0,00	0,00
1.7.1.8.10.9.1.00.00.00	OUTRAS TRANSFERÊNCIAS DE CONVÊNIO DA UNIÃO-PRINCIPAL							26.000,00	26.000,00	0,00	0,00	0,00	0,00	0,00
1.7.1.8.10.9.1.01.00.00	RESID. BEIRA RIO - Nº 296255-25 - TRANSF. CONV.-OUTROS	9	2	24	P	188		26.000,00	0,00	0,00	0,00	0,00	0,00	0,00
1.7.1.8.12.0.0.00.00.00	TRANSFERÊNCIA DE RECURSOS DO FUNDO NACIONAL DE ASSISTÊNCIA SOCIAL - FNAS							0,00	0,00	2.952.000,00	0,00	0,00	0,00	0,00
1.7.1.8.12.1.0.00.00.00	TRANSFERÊNCIA DE RECURSOS DO FUNDO NACIONAL DE ASSISTÊNCIA SOCIAL - FNAS							0,00	2.952.000,00	0,00	0,00	0,00	0,00	0,00
1.7.1.8.12.1.1.00.00.00	TRANSFERÊNCIA DE RECURSOS DO FUNDO NACIONAL DE ASSISTÊNCIA SOCIAL - FNAS-PRINCIPAL							2.952.000,00	2.952.000,00	0,00	0,00	0,00	0,00	0,00
1.7.1.8.12.1.1.01.00.00	BLOCO PROTEÇÃO SOCIAL BÁSICA							1.300.000,00	0,00	0,00	0,00	0,00	0,00	0,00
1.7.1.8.12.1.1.01.01.00	PBF - PISO BÁSICO FIXO - RECURSOS FNAS	9	2	29	P	220		600.000,00	0,00	0,00	0,00	0,00	0,00	0,00
1.7.1.8.12.1.1.01.02.00	PISO BASICO VARIÁVEL-SCFV - RECURSOS FNAS	9	2	29	P	222		600.000,00	0,00	0,00	0,00	0,00	0,00	0,00
1.7.1.8.12.1.1.01.03.00	AÇÕES ESTRATÉGICAS DO PETI - RECURSOS FNAS	9	2	29	P	237		100.000,00	0,00	0,00	0,00	0,00	0,00	0,00
1.7.1.8.12.1.1.02.00.00	BLOCO PROTEÇÃO SOCIAL ESPECIAL DE MÉDIA E ALTA COMPLEXIDADE							733.000,00	0,00	0,00	0,00	0,00	0,00	0,00
1.7.1.8.12.1.1.02.01.00	PFMC- PISO FIXO DE MÉDIA COMPLEXIDADE - RECURSOS FNAS	9	2	29	P	231		400.000,00	0,00	0,00	0,00	0,00	0,00	0,00



PREFEITURA MUNICIPAL DE PAULO AFONSO

Unidade Gestora: PREFEITURA MUNICIPAL DE PAULO AFONSO
AV APOLONIO SALES
CENTRO
C.N.P.J. : 14.217.327/0001-24

Orçamento 2020

Anexo III - Demonstrativo da Receita Segundo sua Natureza e Fonte de Recursos (Anexo 02, Lei Nº 4.320/64)

CÓDIGO	ESPECIFICAÇÃO	ID	GDR	FT	P	F	DDR	TIPO	DESDOBRAMENTO			ESPÉCIE	ORIGEM	CATEGORIA
									D	DD	D			
1.7.1.8.12.1.1.02.02.00	PAC 1 - PISO DE ALTA COMPLEXIDADE 1 - RECURSOS FNAS	9	2	29	P		225	100.000,00	0,00	0,00	0,00	0,00	0,00	0,00
1.7.1.8.12.1.1.02.03.00	PTMC - PISO DE TRANSIÇÃO DE MÉDIA COMPLEXIDADE - RECURSOS FNAS	9	2	29	P		227	5.000,00	0,00	0,00	0,00	0,00	0,00	0,00
1.7.1.8.12.1.1.02.04.00	PAC 1 - PISO DE ALTA COMPLEXIDADE-CRIANÇA/ADOLESCENTE - RECURSOS FNAS	9	2	29	P		226	78.000,00	0,00	0,00	0,00	0,00	0,00	0,00
1.7.1.8.12.1.1.02.05.00	MSE-MEDIDAS SOCIEDUCATIVAS - RECURSOS FNAS	9	2	29	P		237	50.000,00	0,00	0,00	0,00	0,00	0,00	0,00
1.7.1.8.12.1.1.02.06.00	ABORDAGM SOCIAL - PISO FIXO DE MÉDIA COMPLEXIDADE - RECURSOS FNAS	9	2	29	P		237	100.000,00	0,00	0,00	0,00	0,00	0,00	0,00
1.7.1.8.12.1.1.03.00.00	BLOCO DA GESTÃO DO PROG BOLSA FAMILIA E DO CADATRO ÚNICO							727.000,00	0,00	0,00	0,00	0,00	0,00	0,00
1.7.1.8.12.1.1.03.01.00	IGD - SUAS - ÍNDICE DE GESTÃO DESCENTRALIZADA DO SUAS - RECURSOS FNAS	9	2	29	P		230	127.000,00	0,00	0,00	0,00	0,00	0,00	0,00
1.7.1.8.12.1.1.03.02.00	IGD - BF - ÍNDICE DE GESTÃO DESCENTRALIZADA BOLSA FAMILIA - RECURSOS FNAS	9	2	29	P		218	600.000,00	0,00	0,00	0,00	0,00	0,00	0,00
1.7.1.8.12.1.1.04.00.00	OUTRAS TRANSFERÊNCIAS FNAS							192.000,00	0,00	0,00	0,00	0,00	0,00	0,00
1.7.1.8.12.1.1.04.01.00	ACESSUAS TRABALHO - RECURSOS FNAS	9	2	29	P		218	40.000,00	0,00	0,00	0,00	0,00	0,00	0,00
1.7.1.8.12.1.1.04.02.00	PROGRAMA PRIMEIRA INFÂNCIA/GRANÇA FELIZ - RECURSOS FNAS	9	2	29	P		218	150.000,00	0,00	0,00	0,00	0,00	0,00	0,00
1.7.1.8.12.1.1.04.03.00	BPC NA ESCOLA - RECURSOS FNAS	9	2	29	P		229	2.000,00	0,00	0,00	0,00	0,00	0,00	0,00
1.7.1.8.99.0.0.00.00.00	OUTRAS TRANSFERÊNCIAS DA UNIÃO							0,00	0,00	497.000,00	0,00	0,00	0,00	0,00
1.7.1.8.99.1.0.00.00.00	OUTRAS TRANSFERÊNCIAS DA UNIÃO							0,00	497.000,00	0,00	0,00	0,00	0,00	0,00
1.7.1.8.99.1.1.00.00.00	OUTRAS TRANSFERÊNCIAS DA UNIÃO-PRINCIPAL							497.000,00	497.000,00	0,00	0,00	0,00	0,00	0,00
1.7.1.8.99.1.1.01.00.00	ICMS EXPORTAÇÃO CEX - RECURSOS ORDINÁRIOS	0	1	0	P		000	492.000,00	0,00	0,00	0,00	0,00	0,00	0,00
1.7.1.8.99.1.1.02.00.00	AFM - AUXÍLIO FINANCEIRO AOS MUNICÍPIOS - RECURSOS ORDINÁRIOS	0	1	0	P		000	5.000,00	0,00	0,00	0,00	0,00	0,00	0,00
1.7.2.0.00.0.0.00.00.00	TRANSFERÊNCIA DOS ESTADOS, E DO DISTRITO FEDERAL E SUAS ENTIDADES							0,00	0,00	0,00	0,00	147.959.000,00	0,00	0,00
1.7.2.8.00.0.0.00.00.00	TRANSFERÊNCIAS DO ESTADO-ESPECÍFICA E/M							0,00	0,00	0,00	0,00	147.959.000,00	0,00	0,00
1.7.2.8.01.0.0.00.00.00	PARTICIPAÇÃO NA RECEITA DOS ESTADOS							0,00	0,00	138.750.000,00	0,00	0,00	0,00	0,00
1.7.2.8.01.1.0.00.00.00	COTA-PARTE DO ICMS							0,00	130.000.000,00	0,00	0,00	0,00	0,00	0,00
1.7.2.8.01.1.1.00.00.00	COTA-PARTE DO ICMS-PRINCIPAL							130.000.000,00	130.000.000,00	0,00	0,00	0,00	0,00	0,00
1.7.2.8.01.1.1.00.00.00	COTA-PARTE DO ICMS-PRINCIPAL - RECURSOS ORDINÁRIOS	0	1	0	P		000	68.900.000,00	68.900.000,00	0,00	0,00	0,00	0,00	0,00
1.7.2.8.01.1.1.00.00.00	COTA-PARTE DO ICMS-PRINCIPAL - 25% - EDUCAÇÃO	7	2	1	P		025	35.100.000,00	35.100.000,00	0,00	0,00	0,00	0,00	0,00
1.7.2.8.01.1.1.00.00.00	COTA-PARTE DO ICMS-PRINCIPAL - 15% - SAÚDE	6	2	2	P		015	26.000.000,00	26.000.000,00	0,00	0,00	0,00	0,00	0,00
1.7.2.8.01.2.0.00.00.00	COTA-PARTE DO IPVA							0,00	7.000.000,00	0,00	0,00	0,00	0,00	0,00
1.7.2.8.01.2.1.00.00.00	COTA-PARTE DO IPVA-PRINCIPAL							7.000.000,00	7.000.000,00	0,00	0,00	0,00	0,00	0,00
1.7.2.8.01.2.1.00.00.00	COTA-PARTE DO IPVA-PRINCIPAL - RECURSOS ORDINÁRIOS	0	1	0	P		000	3.710.000,00	3.710.000,00	0,00	0,00	0,00	0,00	0,00
1.7.2.8.01.2.1.00.00.00	COTA-PARTE DO IPVA-PRINCIPAL - 25% - EDUCAÇÃO	7	2	1	P		025	1.890.000,00	1.890.000,00	0,00	0,00	0,00	0,00	0,00
1.7.2.8.01.2.1.00.00.00	COTA-PARTE DO IPVA-PRINCIPAL - 15% - SAÚDE	6	2	2	P		015	1.400.000,00	1.400.000,00	0,00	0,00	0,00	0,00	0,00
1.7.2.8.01.3.0.00.00.00	COTA-PARTE DO IPI MUNICÍPIOS							0,00	1.520.000,00	0,00	0,00	0,00	0,00	0,00
1.7.2.8.01.3.1.00.00.00	COTA-PARTE DO IPI MUNICÍPIOS-PRINCIPAL							1.520.000,00	1.520.000,00	0,00	0,00	0,00	0,00	0,00
1.7.2.8.01.3.1.00.00.00	COTA-PARTE DO IPI MUNICÍPIOS-PRINCIPAL - RECURSOS ORDINÁRIOS	0	1	0	P		000	805.600,00	805.600,00	0,00	0,00	0,00	0,00	0,00
1.7.2.8.01.3.1.00.00.00	COTA-PARTE DO IPI MUNICÍPIOS-PRINCIPAL - 25% - EDUCAÇÃO	7	2	1	P		025	410.400,00	410.400,00	0,00	0,00	0,00	0,00	0,00
1.7.2.8.01.3.1.00.00.00	COTA-PARTE DO IPI MUNICÍPIOS-PRINCIPAL - 15% - SAÚDE	6	2	2	P		015	304.000,00	304.000,00	0,00	0,00	0,00	0,00	0,00



PREFEITURA MUNICIPAL DE PAULO AFONSO

Unidade Gestora: PREFEITURA MUNICIPAL DE PAULO AFONSO

AV APOLONIO SALES

CENTRO

C.N.P.J. : 14.217.327/0001-24

Orçamento 2020

Anexo III - Demonstrativo da Receita Segundo sua Natureza e Fonte de Recursos (Anexo 02, Lei Nº 4.320/64)

CÓDIGO	ESPECIFICAÇÃO	ID	GDR	FT	P	F	DDR	TIPO	DESDOBRAMENTO			ESPÉCIE	ORIGEM	CATEGORIA
									D	DD	D			
1.7.2.8.01.4.0.00.00.00	COTA-PARTE DA CIDE							0,00	230.000,00	0,00	0,00	0,00	0,00	0,00
1.7.2.8.01.4.1.00.00.00	COTA-PARTE DA CIDE-PRINCIPAL - RECURSOS CIDE	8	2	16	P	016		230.000,00	230.000,00	0,00	0,00	0,00	0,00	0,00
1.7.2.8.03.0.0.00.00.00	TRANSFERÊNCIAS DE RECURSOS DO ESTADO PARA PROGRAMAS DE SAÚDE							0,00	0,00	4.150.000,00	0,00	0,00	0,00	0,00
1.7.2.8.03.1.0.00.00.00	TRANSFERÊNCIAS DE RECURSOS DO ESTADO PARA PROGRAMAS DE SAÚDE							0,00	4.150.000,00	0,00	0,00	0,00	0,00	0,00
1.7.2.8.03.1.1.00.00.00	TRANSFERÊNCIAS DE RECURSOS DO ESTADO PARA PROGRAMAS DE SAÚDE - PRINCIPAL							4.150.000,00	4.150.000,00	0,00	0,00	0,00	0,00	0,00
1.7.2.8.03.1.1.01.00.00	INCENTIVO ESTADUAL PSF - RECURSOS SUS	8	2	14	P	111		550.000,00	0,00	0,00	0,00	0,00	0,00	0,00
1.7.2.8.03.1.1.02.00.00	INCENTIVO ESTADUAL -SAMU - RECURSOS SUS	8	2	14	P	110		1.500.000,00	0,00	0,00	0,00	0,00	0,00	0,00
1.7.2.8.03.1.1.03.00.00	INCENTIVO ESTADUAL - LACEN - RECURSOS SUS	8	2	14	P	119		800.000,00	0,00	0,00	0,00	0,00	0,00	0,00
1.7.2.8.03.1.1.04.00.00	INCENTIVO ESTADUAL - A.I.H - RECURSOS SUS	8	2	14	P	111		800.000,00	0,00	0,00	0,00	0,00	0,00	0,00
1.7.2.8.03.1.1.05.00.00	INCENTIVO ESTADUAL - S.I.A - RECURSOS SUS	8	2	14	P	111		500.000,00	0,00	0,00	0,00	0,00	0,00	0,00
1.7.2.8.07.0.0.00.00.00	TRANSFERÊNCIAS DE ESTADOS DESTINADA À ASSISTENCIA SOCIAL							0,00	0,00	549.000,00	0,00	0,00	0,00	0,00
1.7.2.8.07.1.0.00.00.00	TRANSFERÊNCIAS DE ESTADOS DESTINADA À ASSISTENCIA SOCIAL							0,00	549.000,00	0,00	0,00	0,00	0,00	0,00
1.7.2.8.07.1.1.00.00.00	TRANSFERÊNCIAS DE ESTADOS DESTINADA À ASSISTENCIA SOCIAL-PRINCIPAL							549.000,00	549.000,00	0,00	0,00	0,00	0,00	0,00
1.7.2.8.07.1.1.01.00.00	BLOCO PROTEÇÃO SOCIAL BÁSICA							243.000,00	0,00	0,00	0,00	0,00	0,00	0,00
1.7.2.8.07.1.1.01.01.00	PBF - PISO BÁSICO FIXO - FEAS	8	2	28	P	203		200.000,00	0,00	0,00	0,00	0,00	0,00	0,00
1.7.2.8.07.1.1.01.02.00	PBV - PISO BÁSICO VARIÁVEL - FEAS	8	2	28	P	205		43.000,00	0,00	0,00	0,00	0,00	0,00	0,00
1.7.2.8.07.1.1.02.00.00	BLOCO PROTEÇÃO SOCIAL ESPECIAL							295.000,00	0,00	0,00	0,00	0,00	0,00	0,00
1.7.2.8.07.1.1.02.01.00	PFMC - PISO FIXO DE MÉDIA COMPLEXIDADE - FEAS	8	2	28	P	204		200.000,00	0,00	0,00	0,00	0,00	0,00	0,00
1.7.2.8.07.1.1.02.02.00	PAC1 - PISO DE ALTA COMPLEXIDADE 1 - FEAS	8	2	28	P	195		50.000,00	0,00	0,00	0,00	0,00	0,00	0,00
1.7.2.8.07.1.1.02.03.00	PTMC - PISO DE TRANSIÇÃO DE MÉDIA COMPLEXIDADE - FEAS	8	2	28	P	210		40.000,00	0,00	0,00	0,00	0,00	0,00	0,00
1.7.2.8.07.1.1.02.04.00	PFMC - PISO FIXO DE MÉDIA COMPLEXIDADE LA PSC - FEAS	8	2	28	P	209		5.000,00	0,00	0,00	0,00	0,00	0,00	0,00
1.7.2.8.07.1.1.03.00.00	BLOCO PROTEÇÃO SOCIAL ESPECIAL							11.000,00	0,00	0,00	0,00	0,00	0,00	0,00
1.7.2.8.07.1.1.03.01.00	BENEFÍCIOS EVENTUAIS - FEAS	8	2	28	P	201		11.000,00	0,00	0,00	0,00	0,00	0,00	0,00
1.7.2.8.10.0.0.00.00.00	TRANSFERÊNCIAS CONVÊNIO DOS ESTADOS E DO DISTRITO FEDERAL E DE SUAS ENTIDADES							0,00	0,00	4.005.000,00	0,00	0,00	0,00	0,00
1.7.2.8.10.1.0.00.00.00	TRANSFERENCIA DE CONVÊNIO DOS ESTADOS PARA O SISTEMA ÚNICO DE SAÚDE- SUS							0,00	4.000.000,00	0,00	0,00	0,00	0,00	0,00
1.7.2.8.10.1.1.00.00.00	TRANSFERENCIA DE CONVÊNIO DOS ESTADOS PARA O SISTEMA ÚNICO DE SAÚDE- SUS-PRINCIPAL							4.000.000,00	4.000.000,00	0,00	0,00	0,00	0,00	0,00
1.7.2.8.10.1.1.01.00.00	CUSTEIO UTI HMPA - TRANSF. CONV.-SAÚDE	8	2	23	P	179		4.000.000,00	0,00	0,00	0,00	0,00	0,00	0,00
1.7.2.8.10.2.0.00.00.00	TRANSFERÊNCIAS CONVÊNIO ESTADO DESTINADAS A PROGRAMA DE EDUCAÇÃO							0,00	5.000,00	0,00	0,00	0,00	0,00	0,00
1.7.2.8.10.2.1.00.00.00	TRANSFERÊNCIAS CONVÊNIO ESTADO DESTINADAS A PROGRAMA DE EDUCAÇÃO - PRINCIPAL							5.000,00	5.000,00	0,00	0,00	0,00	0,00	0,00
1.7.2.8.10.2.1.01.00.00	PETE - TRANSPORTE ESCOLAR - TRANSF. CONV.-EDUCAÇÃO	8	2	22	P	178		5.000,00	0,00	0,00	0,00	0,00	0,00	0,00
1.7.2.8.99.0.0.00.00.00	OUTRAS TRANSFERÊNCIAS DOS ESTADOS							0,00	0,00	505.000,00	0,00	0,00	0,00	0,00
1.7.2.8.99.1.0.00.00.00	OUTRAS TRANSFERÊNCIAS DOS ESTADOS							0,00	505.000,00	0,00	0,00	0,00	0,00	0,00
1.7.2.8.99.1.1.00.00.00	OUTRAS TRANSFERÊNCIAS DOS ESTADOS - PRINCIPAL							505.000,00	505.000,00	0,00	0,00	0,00	0,00	0,00
1.7.2.8.99.1.1.01.00.00	TRANSFERÊNCIAS FIES LEI 8632 - RECURSOS FIES	8	2	30	P	026		5.000,00	0,00	0,00	0,00	0,00	0,00	0,00



PREFEITURA MUNICIPAL DE PAULO AFONSO

Unidade Gestora: PREFEITURA MUNICIPAL DE PAULO AFONSO
AV APOLONIO SALES
CENTRO
C.N.P.J. : 14.217.327/0001-24

Orçamento 2020

Anexo III - Demonstrativo da Receita Segundo sua Natureza e Fonte de Recursos (Anexo 02, Lei Nº 4.320/64)

CÓDIGO	ESPECIFICAÇÃO	ID	GDR	FT	P	F	DDR	TIPO	DESDOBRAMENTO			ESPÉCIE	ORIGEM	CATEGORIA
									D	DD	D			
17.28.99.1.1.02.00.00	TRANSFERÊNCIA FCBA - FCBA	8	2	10	P		010	500.000,00	0,00	0,00	0,00	0,00	0,00	0,00
17.40.00.0.0.00.00.00	TRANSFERÊNCIAS DE INSTITUIÇÕES PRIVADAS							0,00	0,00	0,00	0,00	10.000,00	0,00	0,00
17.40.00.1.0.00.00.00	TRANSFERÊNCIAS DE INSTITUIÇÕES PRIVADAS							0,00	10.000,00	0,00	0,00	0,00	0,00	0,00
17.40.00.1.1.00.00.00	TRANSFERÊNCIAS DE INSTITUIÇÕES PRIVADAS-PRINCIPAL							10.000,00	10.000,00	0,00	0,00	0,00	0,00	0,00
17.40.00.1.1.01.00.00	Doações em Benefício de Crianças e Adolescentes - PJ - Principal -FMDCA - RECURSOS ORDINÁRIOS	0	1	0	P		000	10.000,00	0,00	0,00	0,00	0,00	0,00	0,00
17.50.00.0.0.00.00.00	TRANSFERÊNCIAS DE OUTRAS INSTITUIÇÕES PÚBLICAS							0,00	0,00	0,00	0,00	45.900.000,00	0,00	0,00
17.58.00.0.0.00.00.00	TRANSFERÊNCIAS DE OUTRAS INSTITUIÇÕES PÚBLICAS - ESPECIFICA EM							0,00	0,00	0,00	45.900.000,00	0,00	0,00	0,00
17.58.01.0.0.00.00.00	TRANSFERÊNCIAS DE RECURSOS DO FUNDEB							0,00	0,00	45.900.000,00	0,00	0,00	0,00	0,00
17.58.01.1.0.00.00.00	TRANSFERÊNCIAS DE RECURSOS DO FUNDEB							0,00	45.900.000,00	0,00	0,00	0,00	0,00	0,00
17.58.01.1.1.00.00.00	TRANSFERÊNCIAS DE RECURSOS DO FUNDEB-PRINCIPAL							45.900.000,00	45.900.000,00	0,00	0,00	0,00	0,00	0,00
17.58.01.1.1.01.00.00	FUNDEB - PARCELA FPM							13.000.000,00	0,00	0,00	0,00	0,00	0,00	0,00
17.58.01.1.1.01.00.00	FUNDEB - PARCELA FPM - FUNDEB 60%	9	2	18	P		018	9.360.000,00	0,00	0,00	0,00	0,00	0,00	0,00
17.58.01.1.1.01.00.00	FUNDEB - PARCELA FPM - FUNDEB 40%	9	2	19	P		019	3.640.000,00	0,00	0,00	0,00	0,00	0,00	0,00
17.58.01.1.1.02.00.00	FUNDEB - PARCELA LC 87/96							200.000,00	0,00	0,00	0,00	0,00	0,00	0,00
17.58.01.1.1.02.00.00	FUNDEB - PARCELA LC 87/96 - FUNDEB 60%	9	2	18	P		018	144.000,00	0,00	0,00	0,00	0,00	0,00	0,00
17.58.01.1.1.02.00.00	FUNDEB - PARCELA LC 87/96 - FUNDEB 40%	9	2	19	P		019	56.000,00	0,00	0,00	0,00	0,00	0,00	0,00
17.58.01.1.1.03.00.00	FUNDEB - PARCELA ICMS							21.500.000,00	0,00	0,00	0,00	0,00	0,00	0,00
17.58.01.1.1.03.00.00	FUNDEB - PARCELA ICMS - FUNDEB 60%	9	2	18	P		018	15.480.000,00	0,00	0,00	0,00	0,00	0,00	0,00
17.58.01.1.1.03.00.00	FUNDEB - PARCELA ICMS - FUNDEB 40%	9	2	19	P		019	6.020.000,00	0,00	0,00	0,00	0,00	0,00	0,00
17.58.01.1.1.04.00.00	FUNDEB - PARCELA IPI							300.000,00	0,00	0,00	0,00	0,00	0,00	0,00
17.58.01.1.1.04.00.00	FUNDEB - PARCELA IPI - FUNDEB 60%	9	2	18	P		018	216.000,00	0,00	0,00	0,00	0,00	0,00	0,00
17.58.01.1.1.04.00.00	FUNDEB - PARCELA IPI - FUNDEB 40%	9	2	19	P		019	84.000,00	0,00	0,00	0,00	0,00	0,00	0,00
17.58.01.1.1.05.00.00	FUNDEB - FPE							9.510.000,00	0,00	0,00	0,00	0,00	0,00	0,00
17.58.01.1.1.05.00.00	FUNDEB - FPE - FUNDEB 60%	9	2	18	P		018	6.847.200,00	0,00	0,00	0,00	0,00	0,00	0,00
17.58.01.1.1.05.00.00	FUNDEB - FPE - FUNDEB 40%	9	2	19	P		019	2.662.800,00	0,00	0,00	0,00	0,00	0,00	0,00
17.58.01.1.1.06.00.00	FUNDEB - PARCELA IPVA							1.200.000,00	0,00	0,00	0,00	0,00	0,00	0,00
17.58.01.1.1.06.00.00	FUNDEB - PARCELA IPVA - FUNDEB 60%	9	2	18	P		018	864.000,00	0,00	0,00	0,00	0,00	0,00	0,00
17.58.01.1.1.06.00.00	FUNDEB - PARCELA IPVA - FUNDEB 40%	9	2	19	P		019	336.000,00	0,00	0,00	0,00	0,00	0,00	0,00
17.58.01.1.1.07.00.00	FUNDEB - PARCELA ITCMD							150.000,00	0,00	0,00	0,00	0,00	0,00	0,00
17.58.01.1.1.07.00.00	FUNDEB - PARCELA ITCMD - FUNDEB 60%	9	2	18	P		018	108.000,00	0,00	0,00	0,00	0,00	0,00	0,00
17.58.01.1.1.07.00.00	FUNDEB - PARCELA ITCMD - FUNDEB 40%	9	2	19	P		019	42.000,00	0,00	0,00	0,00	0,00	0,00	0,00
17.58.01.1.1.08.00.00	FUNDEB - PARCELA ITR							40.000,00	0,00	0,00	0,00	0,00	0,00	0,00
17.58.01.1.1.08.00.00	FUNDEB - PARCELA ITR - FUNDEB 60%	9	2	18	P		018	28.800,00	0,00	0,00	0,00	0,00	0,00	0,00
17.58.01.1.1.08.00.00	FUNDEB - PARCELA ITR - FUNDEB 40%	9	2	19	P		019	11.200,00	0,00	0,00	0,00	0,00	0,00	0,00
19.00.00.0.0.00.00.00	OUTRAS RECEITAS CORRENTES							0,00	0,00	0,00	0,00	0,00	1.459.400,00	0,00
19.10.00.0.0.00.00.00	MULTAS ADMINISTRATIVAS, CONTRATUAIS E JUDICIAIS							0,00	0,00	0,00	0,00	854.000,00	0,00	0,00
19.10.01.0.0.00.00.00	MULTAS PREVISTAS EM LEGISLAÇÃO ESPECIFICA							0,00	0,00	839.000,00	0,00	0,00	0,00	0,00
19.10.01.1.0.00.00.00	MULTAS PREVISTAS EM LEGISLAÇÃO ESPECIFICA							0,00	839.000,00	0,00	0,00	0,00	0,00	0,00



PREFEITURA MUNICIPAL DE PAULO AFONSO

Unidade Gestora: **PREFEITURA MUNICIPAL DE PAULO AFONSO**

AV APOLONIO SALES

CENTRO

C.N.P.J. : 14.217.327/0001-24

Orçamento 2020

Anexo III - Demonstrativo da Receita Segundo sua Natureza e Fonte de Recursos (Anexo 02, Lei Nº 4.320/64)

CÓDIGO	ESPECIFICAÇÃO	ID	GDR	FT	P	F	DDR	TIPO	DESDOBRAMENTO			ESPÉCIE	ORIGEM	CATEGORIA
									D	DD	D			
19.10.01.1.1.00.00.00	MULTAS PREVISTAS EM LEGISLAÇÃO ESPECIFICA-PRINCIPAL							839.000,00	839.000,00	0,00	0,00	0,00	0,00	0,00
19.10.01.1.1.01.00.00	MULTAS PREVISTAS NA LEGISLAÇÃO DE TRÂNSITO - RECURSOS ORDINÁRIOS	0	1	0	P	000		799.000,00	0,00	0,00	0,00	0,00	0,00	0,00
19.10.01.1.1.02.00.00	MULTAS POR AUTO INFRAÇÃO - RECURSOS ORDINÁRIOS	0	1	0	P	000		40.000,00	0,00	0,00	0,00	0,00	0,00	0,00
19.10.06.0.0.00.00.00	MULTAS POR DANOS AMBIENTAIS							0,00	0,00	10.000,00	0,00	0,00	0,00	0,00
19.10.06.1.0.00.00.00	MULTAS ADMINISTRATIVAS POR DANOS AMBIENTAIS							0,00	10.000,00	0,00	0,00	0,00	0,00	0,00
19.10.06.1.1.00.00.00	MULTAS ADMINISTRATIVAS POR DANOS AMBIENTAIS - PRINCIPAL - RECURSOS ORDINÁRIOS	0	1	0	P	000		10.000,00	10.000,00	0,00	0,00	0,00	0,00	0,00
19.10.07.0.0.00.00.00	MULTAS APLICADAS PELO TRIBUNAIS DE CONTAS							0,00	0,00	5.000,00	0,00	0,00	0,00	0,00
19.10.07.1.0.00.00.00	MULTAS APLICADAS PELO TRIBUNAIS DE CONTAS							0,00	5.000,00	0,00	0,00	0,00	0,00	0,00
19.10.07.1.1.00.00.00	MULTAS APLICADAS PELO TRIBUNAIS DE CONTAS-PRINCIPAL							5.000,00	5.000,00	0,00	0,00	0,00	0,00	0,00
19.10.07.1.1.01.00.00	MULTAS APLICADAS PELO TRIBUNAIS DE CONTAS-PRINCIPAL-TOMBA RECURSOS ORDINÁRIOS	0	1	0	P	000		5.000,00	0,00	0,00	0,00	0,00	0,00	0,00
19.2.00.0.0.00.00.00	INDENIZAÇÕES,RESTITUIÇÕES E RESSARCIMENTOS							0,00	0,00	0,00	0,00	576.000,00	0,00	0,00
19.2.00.0.0.00.00.00	INDENIZAÇÕES							0,00	0,00	0,00	30.000,00	0,00	0,00	0,00
19.2.1.99.0.0.00.00.00	OUTRAS INDENIZAÇÕES							0,00	0,00	30.000,00	0,00	0,00	0,00	0,00
19.2.1.99.1.0.00.00.00	OUTRAS INDENIZAÇÕES							0,00	30.000,00	0,00	0,00	0,00	0,00	0,00
19.2.1.99.1.1.00.00.00	OUTRAS INDENIZAÇÕES-PRINCIPAL - RECURSOS ORDINÁRIOS	0	1	0	P	000		30.000,00	30.000,00	0,00	0,00	0,00	0,00	0,00
19.2.2.00.0.0.00.00.00	RESTITUIÇÕES							0,00	0,00	0,00	544.000,00	0,00	0,00	0,00
19.2.2.01.0.0.00.00.00	RESTITUIÇÕES CONVENIOS							0,00	0,00	80.000,00	0,00	0,00	0,00	0,00
19.2.2.01.1.0.00.00.00	RESTITUIÇÕES CONVENIOS-PRIMARIAS							0,00	80.000,00	0,00	0,00	0,00	0,00	0,00
19.2.2.01.1.1.00.00.00	RESTITUIÇÕES CONVENIOS PRIMARIAS- PRINCIPAL - TRANSF. CONV.-OUTROS	9	2	24	P	188		80.000,00	80.000,00	0,00	0,00	0,00	0,00	0,00
19.2.2.06.0.0.00.00.00	RESTITUIÇÃO DE DESPESAS DE EXERCÍCIOS ANTERIORES							0,00	0,00	100.000,00	0,00	0,00	0,00	0,00
19.2.2.06.1.0.00.00.00	RESTITUIÇÃO DE DESPESAS DE EXERCÍCIOS ANTERIORES							0,00	100.000,00	0,00	0,00	0,00	0,00	0,00
19.2.2.06.1.1.00.00.00	RESTITUIÇÃO DE DESPESAS DE EXERCÍCIOS ANTERIORES-PRINCIPAL - RECURSOS ORDINÁRIOS	0	1	0	P	000		100.000,00	100.000,00	0,00	0,00	0,00	0,00	0,00
19.2.2.99.0.0.00.00.00	OUTRAS RESTITUIÇÕES							0,00	0,00	364.000,00	0,00	0,00	0,00	0,00
19.2.2.99.1.0.00.00.00	OUTRAS RESTITUIÇÕES							0,00	364.000,00	0,00	0,00	0,00	0,00	0,00
19.2.2.99.1.1.00.00.00	OUTRAS RESTITUIÇÕES-PRINCIPAL							364.000,00	364.000,00	0,00	0,00	0,00	0,00	0,00
19.2.2.99.1.1.07.00.00	OUTRAS RESTITUIÇÕES-PRINCIPAL-OUTRAS RESTITUIÇÕES							364.000,00	0,00	0,00	0,00	0,00	0,00	0,00
19.2.2.99.1.1.07.01.00	RESTITUIÇÕES MDE - RECURSOS FNDE	9	2	15	P	169		4.000,00	0,00	0,00	0,00	0,00	0,00	0,00
19.2.2.99.1.1.07.02.00	RESTITUIÇÕES PMPA - RECURSOS ORDINÁRIOS	0	1	0	P	000		345.000,00	0,00	0,00	0,00	0,00	0,00	0,00
19.2.2.99.1.1.07.03.00	RESTITUIÇÕES PMS - RECURSOS SUS	0	1	14	P	076		2.000,00	0,00	0,00	0,00	0,00	0,00	0,00
19.2.2.99.1.1.07.04.00	RESTITUIÇÕES PMPA 29 - RECURSOS FNAS	9	2	29	P	237		8.000,00	0,00	0,00	0,00	0,00	0,00	0,00
19.2.2.99.1.1.07.05.00	RESTITUIÇÕES ART 212 CF - FONTE 001 - 15% - SAÚDE	0	1	2	P	000		5.000,00	0,00	0,00	0,00	0,00	0,00	0,00
19.2.3.00.0.0.00.00.00	RESSARCIMENTOS							0,00	0,00	0,00	2.000,00	0,00	0,00	0,00
19.2.3.99.0.0.00.00.00	OUTROS RESSARCIMENTOS							0,00	0,00	2.000,00	0,00	0,00	0,00	0,00
19.2.3.99.1.0.00.00.00	OUTROS RESSARCIMENTOS							0,00	2.000,00	0,00	0,00	0,00	0,00	0,00
19.2.3.99.1.1.00.00.00	OUTROS RESSARCIMENTOS - PRINCIPAL - RECURSOS ORDINÁRIOS	0	1	0	P	000		2.000,00	2.000,00	0,00	0,00	0,00	0,00	0,00
19.9.0.00.0.0.00.00.00	DEMAIS RECEITAS CORRENTES							0,00	0,00	0,00	0,00	29.400,00	0,00	0,00



PREFEITURA MUNICIPAL DE PAULO AFONSO

Unidade Gestora: PREFEITURA MUNICIPAL DE PAULO AFONSO

AV APOLONIO SALES

CENTRO

C.N.P.J. : 14.217.327/0001-24

Orçamento 2020

Anexo III - Demonstrativo da Receita Segundo sua Natureza e Fonte de Recursos (Anexo 02, Lei

Nº 4.320/64)

CÓDIGO	ESPECIFICAÇÃO	ID	GDR	FT	P	F	DDR	TIPO	DESDOBRAMENTO			ESPÉCIE	ORIGEM	CATEGORIA	
									D	DD	D				
19.90.99.0.0.00.00.00	OUTRAS RECEITAS								0,00	0,00	29.400,00	0,00	0,00	0,00	0,00
19.90.99.1.0.00.00.00	OUTRAS RECEITAS - PRIMARIAS								0,00	29.400,00	0,00	0,00	0,00	0,00	0,00
19.90.99.1.1.00.00.00	OUTRAS RECEITAS - PRIMARIAS								18.400,00	18.400,00	0,00	0,00	0,00	0,00	0,00
19.90.99.1.1.01.00.00	OUTRAS RECEITAS - PRIMARIAS-PRINCIPAL - RECURSOS ORDINÁRIOS	0	1	0	P	000			18.400,00	18.400,00	0,00	0,00	0,00	0,00	0,00
19.90.99.1.2.00.00.00	OUTRAS RECEITAS - PRIMARIAS-MULTAS E JUROS								10.000,00	10.000,00	0,00	0,00	0,00	0,00	0,00
19.90.99.1.2.01.00.00	OUTRAS RECEITAS - PRIMARIAS-MULTAS E JUROS- PRINCIPAL - RECURSOS ORDINÁRIOS	0	1	0	P	000			10.000,00	0,00	0,00	0,00	0,00	0,00	0,00
19.90.99.1.3.00.00.00	OUTRAS RECEITAS - PRIMARIAS-DIVIDA ATIVA								1.000,00	1.000,00	0,00	0,00	0,00	0,00	0,00
19.90.99.1.3.01.00.00	OUTRAS RECEITAS - PRIMARIAS-DIVIDA ATIVA- PRINCIPAL - RECURSOS ORDINÁRIOS	0	1	0	P	000			1.000,00	0,00	0,00	0,00	0,00	0,00	0,00
2.0.0.0.0.0.0.0.00.00.00	RECEITAS DE CAPITAL								0,00	0,00	0,00	0,00	0,00	0,00	41.248.200,00
2.1.0.0.0.0.0.0.00.00.00	OPERAÇÕES DE CRÉDITO								0,00	0,00	0,00	0,00	0,00	30.000.000,00	0,00
2.1.1.0.0.0.0.0.00.00.00	OPERAÇÕES DE CRÉDITO - MERCADO INTERNO								0,00	0,00	0,00	0,00	30.000.000,00	0,00	0,00
2.1.1.2.0.0.0.0.00.00.00	OPERAÇÕES DE CRÉDITO - MERCADO INTERNO								0,00	0,00	0,00	30.000.000,00	0,00	0,00	0,00
2.1.1.2.0.0.1.0.00.00.00	OPERAÇÕES DE CRÉDITO - MERCADO INTERNO								0,00	30.000.000,00	0,00	0,00	0,00	0,00	0,00
2.1.1.2.0.0.1.1.00.00.00	OPERAÇÕES DE CRÉDITO - MERCADO INTERNO-PRINCIPAL - OPERAÇÕES DE CRÉDITOS INTERNOS	0	0	90	P	254			30.000.000,00	30.000.000,00	0,00	0,00	0,00	0,00	0,00
2.2.0.0.0.0.0.0.00.00.00	ALIENAÇÃO DE BENS								0,00	0,00	0,00	0,00	970.000,00	0,00	0,00
2.2.1.0.0.0.0.0.00.00.00	ALIENAÇÃO DE BENS MÓVEIS								0,00	0,00	0,00	0,00	370.000,00	0,00	0,00
2.2.1.3.0.0.0.0.00.00.00	ALIENAÇÃO DE BENS MÓVEIS E SEMOVENTES								0,00	0,00	0,00	370.000,00	0,00	0,00	0,00
2.2.1.3.0.0.1.0.00.00.00	ALIENAÇÃO DE BENS MÓVEIS E SEMOVENTES								0,00	370.000,00	0,00	0,00	0,00	0,00	0,00
2.2.1.3.0.0.1.1.00.00.00	ALIENAÇÃO DE BENS MÓVEIS E SEMOVENTES-PRINCIPAL - ALIENAÇÃO DE BENS	0	2	92	P	254			370.000,00	370.000,00	0,00	0,00	0,00	0,00	0,00
2.2.2.0.0.0.0.0.00.00.00	ALIENAÇÃO DE BENS IMÓVEIS								0,00	0,00	0,00	0,00	600.000,00	0,00	0,00
2.2.2.0.0.1.0.00.00.00	ALIENAÇÃO DE BENS IMÓVEIS								0,00	600.000,00	0,00	0,00	0,00	0,00	0,00
2.2.2.0.0.1.1.00.00.00	ALIENAÇÃO DE BENS IMÓVEIS-PRINCIPAL - ALIENAÇÃO DE BENS	0	2	92	P	254			600.000,00	600.000,00	0,00	0,00	0,00	0,00	0,00
2.4.0.0.0.0.0.0.00.00.00	TRANSFERÊNCIAS DE CAPITAL								0,00	0,00	0,00	0,00	10.278.200,00	0,00	0,00
2.4.1.0.0.0.0.0.00.00.00	TRANSFERÊNCIAS DA UNIÃO E DE SUAS ENTIDADES								0,00	0,00	0,00	0,00	10.268.200,00	0,00	0,00
2.4.1.8.0.0.0.0.00.00.00	TRANSFERÊNCIAS DA UNIÃO								0,00	0,00	0,00	10.268.200,00	0,00	0,00	0,00
2.4.1.8.04.0.0.00.00.00	TRANSFERÊNCIA DE RECURSOS DO SISTEMA ÚNICO DE SAÚDE - SUS-BLOCO DE INVESTIMENTO NA REDE E SERVIÇOS PÚBLICOS DE SAÚDE								0,00	0,00	2.603.000,00	0,00	0,00	0,00	0,00
2.4.1.8.04.1.0.00.00.00	TRANSFERÊNCIA DE RECURSOS DO SISTEMA ÚNICO DE SAÚDE - SUS-ATENÇÃO BÁSICA								0,00	926.000,00	0,00	0,00	0,00	0,00	0,00
2.4.1.8.04.1.1.00.00.00	TRANSFERÊNCIA DE RECURSOS DO SISTEMA ÚNICO DE SAÚDE - SUS-ATENÇÃO BÁSICA-PRINCIPAL								926.000,00	926.000,00	0,00	0,00	0,00	0,00	0,00
2.4.1.8.04.1.1.01.00.00	ESTRUTURAÇÃO DE UNIDADES DE SAÚDE/EQUIPAMENTOS - RECURSOS SUS	9	2	14	P	120			500.000,00	0,00	0,00	0,00	0,00	0,00	0,00
2.4.1.8.04.1.1.02.00.00	Programa de Requalificação de UBS - Reformas - RECURSOS SUS	9	2	14	P	109			251.000,00	0,00	0,00	0,00	0,00	0,00	0,00
2.4.1.8.04.1.1.03.00.00	ESTRUT. DA ATENÇÃO À SAÚDE BUCAL - RECURSOS SUS	9	2	14	P	109			175.000,00	0,00	0,00	0,00	0,00	0,00	0,00
2.4.1.8.04.2.0.00.00.00	TRANSFERÊNCIA DE RECURSOS DO SISTEMA ÚNICO DE SAÚDE - SUS-ATENÇÃO ESPECIALIZADA								0,00	1.677.000,00	0,00	0,00	0,00	0,00	0,00
2.4.1.8.04.2.1.00.00.00	TRANSFERÊNCIA DE RECURSOS DO SISTEMA ÚNICO DE SAÚDE - SUS-ATENÇÃO ESPECIALIZADA-PRINCIPAL								1.677.000,00	1.677.000,00	0,00	0,00	0,00	0,00	0,00



PREFEITURA MUNICIPAL DE PAULO AFONSO

Unidade Gestora: **PREFEITURA MUNICIPAL DE PAULO AFONSO**

AV APOLONIO SALES

CENTRO

C.N.P.J. : 14.217.327/0001-24

Orçamento 2020

Anexo III - Demonstrativo da Receita Segundo sua Natureza e Fonte de Recursos (Anexo 02, Lei Nº 4.320/64)

CÓDIGO	ESPECIFICAÇÃO	ID	GDR	FT	P	F	DDR	TIPO	DESDOBRAMENTO			ESPÉCIE	ORIGEM	CATEGORIA
									D	DD	D			
2.4.1.8.04.2.1.01.00.00	ESTRUT. DE UNID. DE ATENÇÃO ESPECIALIZADA - RECURSOS SUS	9	2	14	P		109	1.677.000,00	0,00	0,00	0,00	0,00	0,00	0,00
2.4.1.8.05.0.0.00.00.00	TRANSFERÊNCIAS DE RECURSOS DESTINADOS A PROG DE EDUCAÇÃO							0,00	0,00	3.177.000,00	0,00	0,00	0,00	0,00
2.4.1.8.05.1.0.00.00.00	TRANSFERÊNCIAS DE RECURSOS DESTINADOS A PROG DE EDUCAÇÃO							0,00	3.177.000,00	0,00	0,00	0,00	0,00	0,00
2.4.1.8.05.1.1.00.00.00	TRANSFERÊNCIAS DE RECURSOS DESTINADOS A PROG DE EDUCAÇÃO-PRINCIPAL							3.177.000,00	3.177.000,00	0,00	0,00	0,00	0,00	0,00
2.4.1.8.05.1.1.01.00.00	CONSTRUÇÃO DE QUADRA POLIESPORTIVAS - RECURSOS FNDE	9	2	15	P		166	300.000,00	0,00	0,00	0,00	0,00	0,00	0,00
2.4.1.8.05.1.1.02.00.00	CONSTRUÇÃO DE QUADRA POLIESPORTIVAS - COBERTURA - RECURSOS FNDE	9	2	15	P		167	377.000,00	0,00	0,00	0,00	0,00	0,00	0,00
2.4.1.8.05.1.1.03.00.00	CONSTRUÇÃO DE CRECHES - RECURSOS FNDE	9	2	15	P		165	500.000,00	0,00	0,00	0,00	0,00	0,00	0,00
2.4.1.8.05.1.1.04.00.00	PAR-INFRAESTRUTURA ESCOLAR-CONSTRUÇÃO INFANTIL - RECURSOS FNDE	9	2	15	P		153	500.000,00	0,00	0,00	0,00	0,00	0,00	0,00
2.4.1.8.05.1.1.05.00.00	CAMINHO DA ESCOLA - ÔNIBUS PRONACAMPO -- RECURSOS FNDE	9	2	15	P		153	500.000,00	0,00	0,00	0,00	0,00	0,00	0,00
2.4.1.8.05.1.1.06.00.00	CAMINHO DA ESCOLA - ÔNIBUS VIVER SEM - RECURSOS FNDE	9	2	15	P		153	500.000,00	0,00	0,00	0,00	0,00	0,00	0,00
2.4.1.8.05.1.1.07.00.00	PAR-INFRAESTRUTURA ESCOLAR-CONSTRUÇÃO URBANA - RECURSOS FNDE	9	2	15	P		153	500.000,00	0,00	0,00	0,00	0,00	0,00	0,00
2.4.1.8.10.0.0.00.00.00	TRANSFERÊNCIA CONVÊNIO DA UNIAO E SUAS ENTIDADES							0,00	0,00	4.488.200,00	0,00	0,00	0,00	0,00
2.4.1.8.10.9.0.00.00.00	OUTRAS TRANSFERÊNCIAS DE CONVÊNIO DA UNIÃO							0,00	4.488.200,00	0,00	0,00	0,00	0,00	0,00
2.4.1.8.10.9.1.00.00.00	OUTRAS TRANSFERÊNCIAS DE CONVÊNIO DA UNIÃO-PRINCIPAL							4.488.200,00	4.488.200,00	0,00	0,00	0,00	0,00	0,00
2.4.1.8.10.9.1.01.00.00	MINISTÉRIO DO DESENVOLVIMENTO SOCIAL E COMBATE A FOME							200.000,00	0,00	0,00	0,00	0,00	0,00	0,00
2.4.1.8.10.9.1.01.01.00	MODERNIZAÇÃO DO BANCO DE ALIMENTOS - TRANSF. CONV.-OUTROS	9	2	24	P		184	200.000,00	0,00	0,00	0,00	0,00	0,00	0,00
2.4.1.8.10.9.1.02.00.00	MINISTÉRIO DA AGRICULTURA, PECUÁRIA E ABASTECIMENTO							10.000,00	0,00	0,00	0,00	0,00	0,00	0,00
2.4.1.8.10.9.1.02.01.00	PAVIMENTAÇÃO DE ESTRADAS VICINAIS DO POVOADO DO RIACHO E DO JUA - TRANSF. CONV.-OUTROS	9	2	24	P		188	10.000,00	0,00	0,00	0,00	0,00	0,00	0,00
2.4.1.8.10.9.1.03.00.00	MINISTÉRIO DO TURISMO							150.000,00	0,00	0,00	0,00	0,00	0,00	0,00
2.4.1.8.10.9.1.03.01.00	PAVIMENTAÇÃO DE RUAS E AVENIDAS - TRANSF. CONV.-OUTROS	9	2	24	P		188	150.000,00	0,00	0,00	0,00	0,00	0,00	0,00
2.4.1.8.10.9.1.04.00.00	MINISTÉRIO DA CULTURA							20.000,00	0,00	0,00	0,00	0,00	0,00	0,00
2.4.1.8.10.9.1.04.01.00	CONSTRUÇÃO DA PRAÇA DO PAC - PEC - TRANSF. CONV.-OUTROS	9	2	24	P		188	20.000,00	0,00	0,00	0,00	0,00	0,00	0,00
2.4.1.8.10.9.1.05.00.00	MINISTÉRIO DO ESPORTE							1.600.000,00	0,00	0,00	0,00	0,00	0,00	0,00
2.4.1.8.10.9.1.05.01.00	CONSTRUÇÃO DE 4 QUADRAS POLIESPORTIVAS - TRANSF. CONV.-OUTROS	9	2	24	P		188	100.000,00	0,00	0,00	0,00	0,00	0,00	0,00
2.4.1.8.10.9.1.05.02.00	CONTRUÇÃO DO CIE III-CENTRO DE INICIAÇÃO DO ESPORTE - TRANSF. CONV.-OUTROS	9	2	24	P		188	1.500.000,00	0,00	0,00	0,00	0,00	0,00	0,00
2.4.1.8.10.9.1.06.00.00	MINISTÉRIO DAS CIDADES							2.508.200,00	0,00	0,00	0,00	0,00	0,00	0,00
2.4.1.8.10.9.1.06.01.00	PAVIMENTAÇÃO DE RUAS - TRANSF. CONV.-OUTROS	9	2	24	P		188	2.450.000,00	0,00	0,00	0,00	0,00	0,00	0,00
2.4.1.8.10.9.1.06.02.00	PAVIM. DE RUAS: RODOVIÁRIO, SAL TORADO - TRANSF. CONV.-OUTROS	9	2	24	P		188	50.000,00	0,00	0,00	0,00	0,00	0,00	0,00
2.4.1.8.10.9.1.06.03.00	PAVIM. DE RUAS: BAIRRO CARDEAL BRANDÃO - TRANSF. CONV.-OUTROS	9	2	24	P		188	8.200,00	0,00	0,00	0,00	0,00	0,00	0,00
2.4.2.0.00.0.0.00.00.00	TRANSFERÊNCIA CONVÊNIO DOS ESTADOS E DISTR. FEDERAL E SUAS ENTIDADES							0,00	0,00	0,00	0,00	10.000,00	0,00	0,00
2.4.2.8.00.0.0.00.00.00	TRANSFERÊNCIA CONVÊNIO DOS ESTADOS E DISTR. FEDERAL E SUAS ENTIDADES							0,00	0,00	0,00	10.000,00	0,00	0,00	0,00



PREFEITURA MUNICIPAL DE PAULO AFONSO

Unidade Gestora: PREFEITURA MUNICIPAL DE PAULO AFONSO
AV APOLONIO SALES
CENTRO
C.N.P.J. : 14.217.327/0001-24

Orçamento 2020

Anexo III - Demonstrativo da Receita Segundo sua Natureza e Fonte de Recursos (Anexo 02, Lei Nº 4.320/64)

CÓDIGO	ESPECIFICAÇÃO	ID	GDR	FT	P	F	DDR	TIPO	DESDOBRAMENTO			ESPÉCIE	ORIGEM	CATEGORIA	
									D	DD	D				
2.4.2.8.10.0.0.00.00.00	TRANSFERÊNCIA CONVÊNIO DOS ESTADOS E DISTR. FEDERAL E SUAS ENTIDADES								0,00	0,00	10.000,00	0,00	0,00	0,00	0,00
2.4.2.8.10.9.0.00.00.00	OUTRAS TRANSFERÊNCIAS CONVÊNIO DOS ESTADOS								0,00	10.000,00	0,00	0,00	0,00	0,00	0,00
2.4.2.8.10.9.1.00.00.00	OUTRAS TRANSFERÊNCIAS CONVÊNIO DOS ESTADOS -PRINCIPAL								10.000,00	10.000,00	0,00	0,00	0,00	0,00	0,00
2.4.2.8.10.9.1.01.00.00	SEC. DESENVOLVIMENTO URBANO								10.000,00	0,00	0,00	0,00	0,00	0,00	0,00
2.4.2.8.10.9.1.01.01.00	URBANIZAÇÃO DA RUA DA HARMONIA - TRANSF. CONV.-OUTROS	9	2	24	P		192		10.000,00	0,00	0,00	0,00	0,00	0,00	0,00
9.0.0.0.0.0.0.00.00.00	DEDUÇÕES								0,00	0,00	0,00	0,00	0,00	0,00	-40.563.000,00
9.7.0.0.0.0.0.00.00.00	DEDUÇÕES								0,00	0,00	0,00	0,00	0,00	-40.563.000,00	0,00
9.7.1.0.0.0.0.00.00.00	DEDUÇÕES								0,00	0,00	0,00	0,00	-12.859.000,00	0,00	0,00
9.7.1.8.0.0.0.00.00.00	DEDUÇÕES								0,00	0,00	0,00	-12.859.000,00	0,00	0,00	0,00
9.7.1.8.01.2.1.00.00.00	DEDUÇÃO DE RECEITA DO FPM COTA MENSAL - FUNDEB - 25% - EDUCAÇÃO	7	2	1	P		025		-11.800.000,00	-11.800.000,00	0,00	0,00	0,00	0,00	0,00
9.7.1.8.01.3.1.00.00.00	DEDUÇÃO DE RECEITA DO FPM 1% COTA ENTREGUE MÊS DE DEZEMBRO PRINCIPAL - FUNDEB - 25% - EDUCAÇÃO	7	2	1	P		025		-500.000,00	-500.000,00	0,00	0,00	0,00	0,00	0,00
9.7.1.8.01.4.1.00.00.00	DEDUÇÃO DE RECEITA DO FPM 1% COTA ENTREGUE MÊS DE JULHO - FUNDEB - 25% - EDUCAÇÃO	7	2	1	P		025		-500.000,00	-500.000,00	0,00	0,00	0,00	0,00	0,00
9.7.1.8.01.5.1.00.00.00	DEDUÇÃO DE RECEITA DA TRANSF. IMP. S/PROP. TERRITORIAL RURAL - ITR PRINCIPAL - 25% - EDUCAÇÃO	7	2	1	P		025		-3.000,00	-3.000,00	0,00	0,00	0,00	0,00	0,00
9.7.1.8.06.1.1.00.00.00	DEDUÇÃO DE RECEITA PARA FORMAÇÃO DO FUNDEB - LEI COMP 87/96 - 25% - EDUCAÇÃO	7	2	1	P		025		-56.000,00	-56.000,00	0,00	0,00	0,00	0,00	0,00
9.7.2.0.0.0.0.00.00.00	DEDUÇÕES								0,00	0,00	0,00	0,00	-27.704.000,00	0,00	0,00
9.7.2.8.00.0.0.00.00.00	DEDUÇÕES								0,00	0,00	0,00	0,00	-27.704.000,00	0,00	0,00
9.7.2.8.01.1.1.00.00.00	DEDUÇÃO DA RECEITA PARA FORMAÇÃO FUNDEB PRINCIPAL - ICMS - 25% - EDUCAÇÃO	7	2	1	P		025		-26.000.000,00	-26.000.000,00	0,00	0,00	0,00	0,00	0,00
9.7.2.8.01.2.1.00.00.00	DEDUÇÃO DA RECEITA DO IPVA PRINCIPAL-FUNDEB - 25% - EDUCAÇÃO	7	2	1	P		025		-1.400.000,00	-1.400.000,00	0,00	0,00	0,00	0,00	0,00
9.7.2.8.01.3.1.00.00.00	DEDUÇÃO DA RECEITA PARA FORMAÇÃO FUNDEB PRINCIPAL - IPI MUNICÍPIOS - 25% - EDUCAÇÃO	7	2	1	P		025		-304.000,00	-304.000,00	0,00	0,00	0,00	0,00	0,00

TOTAL: 384.000.000,00



PREFEITURA MUNICIPAL DE PAULO AFONSO

Orçamento 2020

AV APOLONIO SALES
CENTRO
C.N.P.J. : 14.217.327/0001-24

Anexo IV - Natureza da Despesa (Anexo 02, Lei Nº 4.320/64)

CÓDIGO	ESPECIFICAÇÃO	MODALIDADE	GRUPO	CATEGORIA
3.0.00.00.00	Despesas Correntes	0,00	0,00	307.844.800,00
3.1.00.00.00	Pessoal e Encargos Sociais	0,00	167.279.000,00	0,00
3.1.71.00.00	Transferências a Consórcios Públicos mediante contrato de rateio	1.050.000,00	0,00	0,00
3.1.90.00.00	Aplicações Diretas	166.229.000,00	0,00	0,00
3.2.00.00.00	Juros e Encargos da Dívida	0,00	2.000,00	0,00
3.2.90.00.00	Aplicações Diretas	2.000,00	0,00	0,00
3.3.00.00.00	Outras Despesas Correntes	0,00	140.563.800,00	0,00
3.3.20.00.00	Transferências à União	346.000,00	0,00	0,00
3.3.30.00.00	Transferências a Estados e ao Distrito Federal	5.000,00	0,00	0,00
3.3.50.00.00	Transferências a Instituições Privadas sem Fins Lucrativos	894.000,00	0,00	0,00
3.3.71.00.00	Transferências a Consórcios Públicos mediante contrato de rateio	521.000,00	0,00	0,00
3.3.90.00.00	Aplicações Diretas	138.797.800,00	0,00	0,00
4.0.00.00.00	Despesas de Capital	0,00	0,00	74.655.200,00
4.4.00.00.00	Investimentos	0,00	72.645.200,00	0,00
4.4.71.00.00	Transferências a Consórcios Públicos mediante contrato de rateio	20.000,00	0,00	0,00
4.4.90.00.00	Aplicações Diretas	72.625.200,00	0,00	0,00
4.5.00.00.00	Inversões Financeiras	0,00	51.000,00	0,00
4.5.90.00.00	Aplicações Diretas	51.000,00	0,00	0,00
4.6.00.00.00	Amortização da Dívida	0,00	1.959.000,00	0,00
4.6.90.00.00	Aplicações Diretas	1.959.000,00	0,00	0,00
9.0.00.00.00	RESERVA	0,00	0,00	1.500.000,00
9.9.99.99.99	Reserva de Contingência	1.500.000,00	1.500.000,00	0,00

TOTAL 384.000.000,00



PREFEITURA MUNICIPAL DE PAULO AFONSO

AV APOLONIO SALES
CENTRO
C.N.P.J. : 14.217.327/0001-24

Orçamento 2020

Anexo V - Programa de Governo (Anexo 06, Lei Nº 4.320/64)

CÓDIGO	ESPECIFICAÇÃO	TOTAL FIXADO
01.01.01 - CAMARA MUNICIPAL		
01.000.0000.0.000	Legislativa	14.189.000,00
01.031.0000.0.000	Ação Legislativa	14.189.000,00
01.031.0001.0.000	Atendimento e desenvolvimento da gestão Legislativa.	14.189.000,00
01.031.0001.2101	Gestão das ações legislativas.	13.894.000,00
01.031.0001.5060	Reestruturação do Prédio da Câmara Municipal de Paulo Afonso	295.000,00
		14.189.000,00



PREFEITURA MUNICIPAL DE PAULO AFONSO

AV APOLONIO SALES
CENTRO
C.N.P.J. : 14.217.327/0001-24

Orçamento 2020

Anexo V - Programa de Governo (Anexo 06, Lei Nº 4.320/64)

CÓDIGO	ESPECIFICAÇÃO	TOTAL FIXADO
03.02.02 - GABINETE DO PREFEITO		
04.000.0000.0.000	Administração	7.000.000,00
04.122.0000.0.000	Administração Geral	7.000.000,00
04.122.0011.0.000	Prog de Apoio Adm	7.000.000,00
04.122.0011.2104	Gestão das ações do Gabinete do Prefeito.	7.000.000,00
		7.000.000,00



PREFEITURA MUNICIPAL DE PAULO AFONSO

AV APOLONIO SALES
CENTRO
C.N.P.J. : 14.217.327/0001-24

Orçamento 2020

Anexo V - Programa de Governo (Anexo 06, Lei Nº 4.320/64)

CÓDIGO	ESPECIFICAÇÃO	TOTAL FIXADO
03.03.50 - FUNDO MUNICIPAL DE SAUDE		
10.000.0000.0.000	Saúde	96.850.850,00
10.301.0000.0.000	Atenção Básica	34.595.850,00
10.301.0006.0.000	Sociedade Saudável	21.037.850,00
10.301.0006.1155	Construção, Ampliação e reforma de UBS E SMS	3.232.000,00
10.301.0006.2261	Gestão das Ações do PACS	3.972.000,00
10.301.0006.2265	Gestão do Programa de Saúde Bucal - PSB.	2.420.000,00
10.301.0006.2271	Gestão do Programa PAB - Programa de Atenção Básica	1.987.850,00
10.301.0006.5071	Caravana da Cidadania para saúde	3.000,00
10.301.0006.6020	Gestão das Ações Básicas aos Povos Indígenas	122.000,00
10.301.0006.6021	Gestão das Ações do NASF	980.000,00
10.301.0006.6022	Gestão do Programa Rede Cegonha	300.000,00
10.301.0006.8014	Manutenção das atividades do Conselho Municipal de Saúde	12.000,00
10.301.0006.8024	Gestão do Programa PMAQ	3.309.000,00
10.301.0006.8025	Gestão do Programa PSF	4.700.000,00
10.301.0011.0.000	Prog de Apoio Adm	13.558.000,00
10.301.0011.2290	Gestão das Ações de Saúde	13.558.000,00
10.302.0000.0.000	Assistência Hospitalar e Ambulatorial	54.582.000,00
10.302.0006.0.000	Sociedade Saudável	54.582.000,00
10.302.0006.2273	Gestão das Ações do SAMU.	2.641.000,00
10.302.0006.2277	Gestão dos Programas da MAC - Média e Alta Complexidade	3.114.000,00
10.302.0006.6019	Gestão CEO	442.000,00
10.302.0006.8016	Gestão das Ações do PSF ESTADUAL	1.010.000,00
10.302.0006.8017	Gestão da MAC - SIA/AIH - ESTADUAL	1.150.000,00
10.302.0006.8018	Gestão das Ações do SAMU ESTADUAL	1.198.000,00
10.302.0006.8019	Gestão das Ações do LACEN ESTADUAL	715.000,00
10.302.0006.8020	Gestão da MAC - HMPA e UTI	18.231.000,00
10.302.0006.8022	Gestão da MAC - SERVIÇOS ESPECIALIZADOS	13.990.000,00
10.302.0006.8023	Atenção à Saúde nos Serviços de Média e Alta Complexidade pelas Policlínicas	1.580.000,00
10.302.0006.8026	Gestão da MAC - CAPS/ CAM/ CEM/ NUCLEO DESENVOLVER	10.511.000,00
10.303.0000.0.000	Suporte Profilático e Terapêutico	3.255.000,00
10.303.0006.0.000	Sociedade Saudável	3.255.000,00
10.303.0006.2275	Gestão das Ações de Assistência Farmacêutica.	3.255.000,00
10.304.0000.0.000	Vigilância Sanitária	886.000,00
10.304.0006.0.000	Sociedade Saudável	886.000,00
10.304.0006.2245	Gestão das Ações de Vigilância Sanitária	886.000,00
10.305.0000.0.000	Vigilância Epidemiológica	3.532.000,00
10.305.0006.0.000	Sociedade Saudável	3.532.000,00
10.305.0006.2237	Gestão do Programa de HIV/AIDS e DST	150.000,00

22 de 61



PREFEITURA MUNICIPAL DE PAULO AFONSO

AV APOLONIO SALES
CENTRO
C.N.P.J. : 14.217.327/0001-24

Orçamento 2020

Anexo V - Programa de Governo (Anexo 06, Lei Nº 4.320/64)

CÓDIGO	ESPECIFICAÇÃO	TOTAL FIXADO
10.305.0006.2251	Gestão das Ações de Vigilância Epidemiológica	3.382.000,00
		96.850.850,00



PREFEITURA MUNICIPAL DE PAULO AFONSO

AV APOLONIO SALES
CENTRO
C.N.P.J. : 14.217.327/0001-24

Orçamento 2020

Anexo V - Programa de Governo (Anexo 06, Lei Nº 4.320/64)

CÓDIGO	ESPECIFICAÇÃO	TOTAL FIXADO
03.04.04 - CONTROLADORIA DO MUNICÍPIO		
04.000.0000.0.000	Administração	880.000,00
04.122.0000.0.000	Administração Geral	880.000,00
04.122.0011.0.000	Prog de Apoio Adm	880.000,00
04.122.0011.2219	Gestão das ativ. de direção na impl. de prog. de auditoria perma./CONTRO.	880.000,00
		880.000,00



PREFEITURA MUNICIPAL DE PAULO AFONSO

AV APOLONIO SALES
CENTRO
C.N.P.J. : 14.217.327/0001-24

Orçamento 2020

Anexo V - Programa de Governo (Anexo 06, Lei Nº 4.320/64)

CÓDIGO	ESPECIFICAÇÃO	TOTAL FIXADO
03.05.05 - SEC. MUNICIPAL DE PLANEJAMENTO		
04.000.0000.0.000	Administração	1.000.000,00
04.121.0000.0.000	Planejamento e Orçamento	1.000.000,00
04.121.0011.0.000	Prog de Apoio Adm	1.000.000,00
04.121.0011.2225	Gestão das Ações de Planejamento.	1.000.000,00
		1.000.000,00



PREFEITURA MUNICIPAL DE PAULO AFONSO

AV APOLONIO SALES
CENTRO
C.N.P.J. : 14.217.327/0001-24

Orçamento 2020

Anexo V - Programa de Governo (Anexo 06, Lei Nº 4.320/64)

CÓDIGO	ESPECIFICAÇÃO	TOTAL FIXADO
03.06.06 - SEC. MUNICIPAL DE ADMINISTRAÇÃO		
04.000.0000.0.000	Administração	15.752.000,00
04.122.0000.0.000	Administração Geral	14.776.000,00
04.122.0011.0.000	Prog de Apoio Adm	14.776.000,00
04.122.0011.2115	Gestão das ações da Sec de Administração	14.776.000,00
04.181.0000.0.000	Policimento	976.000,00
04.181.0002.0.000	Atend e Desenvolv da Gestão Adm	976.000,00
04.181.0002.2116	Manutenção das Ações do COMSETRAN	976.000,00
26.000.0000.0.000	Transporte	248.000,00
26.122.0000.0.000	Administração Geral	248.000,00
26.122.0002.0.000	Atend e Desenvolv da Gestão Adm	248.000,00
26.122.0002.2117	Gestão das ações de transportes.	248.000,00
		16.000.000,00



PREFEITURA MUNICIPAL DE PAULO AFONSO

AV APOLONIO SALES
CENTRO
C.N.P.J. : 14.217.327/0001-24

Orçamento 2020

Anexo V - Programa de Governo (Anexo 06, Lei Nº 4.320/64)

CÓDIGO	ESPECIFICAÇÃO	TOTAL FIXADO
03.07.07 - SECRETARIA DE EDUCAÇÃO		
12.000.0000.0.000	Educação	32.731.150,00
12.128.0000.0.000	Formação de Recursos Humanos	1.890.000,00
12.128.0007.0.000	Educar para a Cidadania	1.890.000,00
12.128.0007.6005	Gestão das Ações da Educação Especial	1.890.000,00
12.361.0000.0.000	Ensino Fundamental	21.466.150,00
12.361.0007.0.000	Educar para a Cidadania	8.372.000,00
12.361.0007.2189	Gestão das Ações da Merenda Escolar para o FUNDAMENTAL	1.300.000,00
12.361.0007.2296	Gestão das ações do Programa Dinheiro Direto na Escola - PDDE	2.000,00
12.361.0007.2297	Gestão das Ações de Transp. Escolar - PNAT E PETE ESTADUAL	4.836.000,00
12.361.0007.2309	Gestão das Ações do Programa Segundo Tempo	10.000,00
12.361.0007.6017	Gestão das Ações das Cotas do Salário Educação	2.074.000,00
12.361.0007.8027	Gestão das Ações do Ensino Fundamental	60.000,00
12.361.0007.8035	Gestão das Ações da Merenda Escolar para o PROGRAMA MAIS EDUCAÇÃO	90.000,00
12.361.0011.0.000	Prog de Apoio Adm	13.094.150,00
12.361.0011.2295	Gestão das ações da Secretaria de Educação	13.094.150,00
12.365.0000.0.000	Educação Infantil	7.334.000,00
12.365.0007.0.000	Educar para a Cidadania	7.334.000,00
12.365.0007.8028	Gestão das Ações do Ensino Infantil PRÉ-ESCOLA	3.077.000,00
12.365.0007.8029	Gestão das Ações do Ensino Infantil CRECHE	3.637.000,00
12.365.0007.8031	Gestão das Ações da Merenda Escolar para o Infantil PRÉ-ESCOLA	360.000,00
12.365.0007.8032	Gestão das Ações da Merenda Escolar para o Infantil CRECHE	260.000,00
12.366.0000.0.000	Educação de Jovens e Adultos	2.019.000,00
12.366.0007.0.000	Educar para a Cidadania	2.019.000,00
12.366.0007.8030	Gestão das Ações do Ensino EJA	1.889.000,00
12.366.0007.8033	Gestão das Ações da Merenda Escolar para o EJA	130.000,00
12.367.0000.0.000	Educação Especial	22.000,00
12.367.0007.0.000	Educar para a Cidadania	22.000,00
12.367.0007.8034	Gestão das Ações da Merenda Escolar para EDUCAÇÃO ESPECIAL	22.000,00
		32.731.150,00



PREFEITURA MUNICIPAL DE PAULO AFONSO

AV APOLONIO SALES
CENTRO
C.N.P.J. : 14.217.327/0001-24

Orçamento 2020

Anexo V - Programa de Governo (Anexo 06, Lei Nº 4.320/64)

CÓDIGO	ESPECIFICAÇÃO	TOTAL FIXADO
03.07.53 - FUNDEB		
12.000.0000.0.000	Educação	64.000.000,00
12.122.0000.0.000	Administração Geral	17.000,00
12.122.0007.0.000	Educar para a Cidadania	17.000,00
12.122.0007.2201	Manutenção dos Conselhos Municipais de Educação-Fundeb 40%	17.000,00
12.361.0000.0.000	Ensino Fundamental	55.153.000,00
12.361.0007.0.000	Educar para a Cidadania	55.153.000,00
12.361.0007.6028	Gestão das ações de Transp. Escolar - PNATE FUNDEB 40%	1.800.000,00
12.361.0007.8036	Gestão das ações do Fundeb - 60% - FUNDAMENTAL	42.350.000,00
12.361.0007.8041	Gestão das ações do Fundeb - 40% - FUNDAMENTAL	11.003.000,00
12.365.0000.0.000	Educação Infantil	4.816.000,00
12.365.0007.0.000	Educar para a Cidadania	4.816.000,00
12.365.0007.8037	Gestão das ações do Fundeb - 60% - INFANTIL PRÉ-ESCOLA	950.000,00
12.365.0007.8038	Gestão das ações do Fundeb - 60% - INFANTIL CRECHE	950.000,00
12.365.0007.8042	Gestão das ações do Fundeb - 40% - INFANTIL PRÉ-ESCOLA	1.408.000,00
12.365.0007.8043	Gestão das ações do Fundeb - 40% - CRECHE	1.508.000,00
12.366.0000.0.000	Educação de Jovens e Adultos	2.121.000,00
12.366.0007.0.000	Educar para a Cidadania	2.121.000,00
12.366.0007.8039	Gestão das ações do Fundeb - 60% - EJA	950.000,00
12.366.0007.8044	Gestão das ações do Fundeb - 40% - EJA	1.171.000,00
12.367.0000.0.000	Educação Especial	1.893.000,00
12.367.0007.0.000	Educar para a Cidadania	1.893.000,00
12.367.0007.8040	Gestão das ações do Fundeb - 60% - EDUCAÇÃO ESPECIAL	880.000,00
12.367.0007.8045	Gestão das ações do Fundeb - 40% - EDUCAÇÃO ESPECIAL	1.013.000,00
		64.000.000,00



PREFEITURA MUNICIPAL DE PAULO AFONSO

AV APOLONIO SALES
CENTRO
C.N.P.J. : 14.217.327/0001-24

Orçamento 2020

Anexo V - Programa de Governo (Anexo 06, Lei Nº 4.320/64)

CÓDIGO	ESPECIFICAÇÃO	TOTAL FIXADO
03.08.08 - SEC. MUN. DE INFRA-ESTRUTURA		
04.000.0000.0.000	Administração	6.842.000,00
04.122.0000.0.000	Administração Geral	6.842.000,00
04.122.0011.0.000	Prog de Apoio Adm	6.842.000,00
04.122.0011.2232	Gestão das Ações de Infra Estrutura	6.842.000,00
15.000.0000.0.000	Urbanismo	55.078.200,00
15.451.0000.0.000	Infra-estrutura Urbana	55.078.200,00
15.451.0003.0.000	Construindo o Futuro	55.078.200,00
15.451.0003.1126	Constr. manut. e reforma de edificações, equip. e espaços públ.	18.601.000,00
15.451.0003.1127	Pavimentação e recuperação de vias	25.061.000,00
15.451.0003.1128	Const., reforma, ampl. e manut. do sistema de iluminação pública.	5.731.000,00
15.451.0003.1142	Construção Ciclovia.	5.629.200,00
15.451.0003.5074	Constr. e/ou Ampl. e Ref. da Ponte de Acesso a Ilha de Paulo Afonso	56.000,00
17.000.0000.0.000	Saneamento	929.800,00
17.512.0000.0.000	Saneamento Básico Urbano	929.800,00
17.512.0003.0.000	Construindo o Futuro	929.800,00
17.512.0003.1107	Construção, ampliação e manutenção da rede de esgoto.	929.800,00
		62.850.000,00



PREFEITURA MUNICIPAL DE PAULO AFONSO

AV APOLONIO SALES
CENTRO
C.N.P.J. : 14.217.327/0001-24

Orçamento 2020

Anexo V - Programa de Governo (Anexo 06, Lei Nº 4.320/64)

CÓDIGO	ESPECIFICAÇÃO	TOTAL FIXADO
03.09.09 - SEC. MUNICIPAL DE MEIO AMBIENTE		
15.000.0000.0.000	Urbanismo	17.213.000,00
15.452.0000.0.000	Serviços Urbanos	17.213.000,00
15.452.0004.0.000	Paulo Afonso Verde e Limpo	17.213.000,00
15.452.0004.2112	Serviços de Limpeza de lixo, Logradouro públicos e patios de feira	17.213.000,00
18.000.0000.0.000	Gestão Ambiental	5.287.000,00
18.122.0000.0.000	Administração Geral	4.905.000,00
18.122.0011.0.000	Prog de Apoio Adm	4.905.000,00
18.122.0011.2105	Gestão das Ações da Secretaria de Meio Ambiente	4.905.000,00
18.541.0000.0.000	Preservação e Conservação Ambiental	382.000,00
18.541.0004.0.000	Paulo Afonso Verde e Limpo	382.000,00
18.541.0004.6034	Manutenção do Aterro Sanitário	382.000,00
		22.500.000,00



PREFEITURA MUNICIPAL DE PAULO AFONSO

AV APOLONIO SALES
CENTRO
C.N.P.J. : 14.217.327/0001-24

Orçamento 2020

Anexo V - Programa de Governo (Anexo 06, Lei Nº 4.320/64)

CÓDIGO	ESPECIFICAÇÃO	TOTAL FIXADO
03.10.10 - SEC. MUNICIPAL DE AGRICULTURA E AQUICULTURA		
20.000.0000.0.000	Agricultura	10.500.000,00
20.122.0000.0.000	Administração Geral	8.090.000,00
20.122.0011.0.000	Prog de Apoio Adm	8.090.000,00
20.122.0011.2120	Gestão das ações da Secretaria de Agricultura e Aquicultura	8.090.000,00
20.605.0000.0.000	Abastecimento	2.410.000,00
20.605.0005.0.000	Desenvolvimento e Potencialidades Económicas do Mun	2.410.000,00
20.605.0005.6030	Programa de Abastecimento de Água no Município	2.410.000,00
		10.500.000,00



PREFEITURA MUNICIPAL DE PAULO AFONSO

AV APOLONIO SALES
CENTRO
C.N.P.J. : 14.217.327/0001-24

Orçamento 2020

Anexo V - Programa de Governo (Anexo 06, Lei Nº 4.320/64)

CÓDIGO	ESPECIFICAÇÃO	TOTAL FIXADO
03.11.11 - SECRETARIA MUNICIPAL DE DESENVOLVIMENTO SOCIAL		
08.000.0000.0.000	Assistência Social	9.537.000,00
08.122.0000.0.000	Administração Geral	7.562.000,00
08.122.0011.0.000	Prog de Apoio Adm	7.562.000,00
08.122.0011.2142	Gestão das Ações da Assistência Social	7.562.000,00
08.244.0000.0.000	Assistência Comunitária	1.975.000,00
08.244.0008.0.000	Gestão Social com Qualidade.	1.975.000,00
08.244.0008.2182	Manutenção das Ações de Segurança Alimentar e Nutricional	1.935.000,00
08.244.0008.8046	Manutenção da Casa dos Estudantes.	40.000,00
		9.537.000,00



PREFEITURA MUNICIPAL DE PAULO AFONSO

AV APOLONIO SALES
CENTRO
C.N.P.J. : 14.217.327/0001-24

Orçamento 2020

Anexo V - Programa de Governo (Anexo 06, Lei Nº 4.320/64)

CÓDIGO	ESPECIFICAÇÃO	TOTAL FIXADO
03.11.51 - FUNDO MUNICIPAL DE ASSISTÊNCIA SOCIAL		
08.000.0000.0.000	Assistência Social	7.654.000,00
08.244.0000.0.000	Assistência Comunitária	7.654.000,00
08.244.0008.0.000	Gestão Social com Qualidade.	7.654.000,00
08.244.0008.2143	Manutenção dos Benefícios Eventuais	521.000,00
08.244.0008.2155	MANUTENÇÃO E APRIMORAMENTO DA GESTÃO DO SUAS/IGD SUAS/IGD BOLSA	700.000,00
08.244.0008.6026	Manutenção do Programa de Transferencia de Rendas - Paulo Afonso Cidadania	2.500.000,00
08.244.0008.8002	Manutenção da Proteção Social Básica	2.070.000,00
08.244.0008.8003	Manutenção da Proteção Social Especial de Média e Alta Complexidade	1.463.000,00
08.244.0008.8006	Manutenção dos Programas e Projetos do SUAS	400.000,00
		7.654.000,00



PREFEITURA MUNICIPAL DE PAULO AFONSO

AV APOLONIO SALES
CENTRO
C.N.P.J. : 14.217.327/0001-24

Orçamento 2020

Anexo V - Programa de Governo (Anexo 06, Lei Nº 4.320/64)

CÓDIGO	ESPECIFICAÇÃO	TOTAL FIXADO
03.11.52 - FUNDO MUN. DO DIREITO DA CRIANÇA E DO ADOLESCENTE		
08.000.0000.0.000	Assistência Social	815.000,00
08.243.0000.0.000	Assistência à Criança e ao Adolescente	815.000,00
08.243.0008.0.000	Gestão Social com Qualidade.	815.000,00
08.243.0008.2147	Apoio as ações de Promoção dos direitos da Criança e do Adolescente	815.000,00
		815.000,00



PREFEITURA MUNICIPAL DE PAULO AFONSO

AV APOLONIO SALES
CENTRO
C.N.P.J. : 14.217.327/0001-24

Orçamento 2020

Anexo V - Programa de Governo (Anexo 06, Lei Nº 4.320/64)

CÓDIGO	ESPECIFICAÇÃO	TOTAL FIXADO
03.11.54 - FUNDO MUNICIPAL DE HABITAÇÃO E INTERESSE SOCIAL		
08.000.0000.0.000	Assistência Social	3.394.000,00
08.244.0000.0.000	Assistência Comunitária	3.394.000,00
08.244.0008.0.000	Gestão Social com Qualidade.	3.394.000,00
08.244.0008.5024	Melhorando a Habitação e a Habitabilidade	3.394.000,00
		3.394.000,00



PREFEITURA MUNICIPAL DE PAULO AFONSO

AV APOLONIO SALES
CENTRO
C.N.P.J. : 14.217.327/0001-24

Orçamento 2020

Anexo V - Programa de Governo (Anexo 06, Lei Nº 4.320/64)

CÓDIGO	ESPECIFICAÇÃO	TOTAL FIXADO
03.11.55 - FUNDO MUN DOS DIREITOS E DEFESA DO IDOSO		
08.000.0000.0.000	Assistência Social	100.000,00
08.241.0000.0.000	Assistência ao Idoso	100.000,00
08.241.0008.0.000	Gestão Social com Qualidade.	100.000,00
08.241.0008.8021	Apoio as ações de Promoção, Proteção e Defesa dos Direitos do Idoso	100.000,00
		100.000,00



PREFEITURA MUNICIPAL DE PAULO AFONSO

AV APOLONIO SALES
CENTRO
C.N.P.J. : 14.217.327/0001-24

Orçamento 2020

Anexo V - Programa de Governo (Anexo 06, Lei Nº 4.320/64)

CÓDIGO	ESPECIFICAÇÃO	TOTAL FIXADO
03.12.12 - ADMINISTRAÇÃO DO BTN		
04.000.0000.0.000	Administração	2.950.000,00
04.122.0000.0.000	Administração Geral	2.950.000,00
04.122.0011.0.000	Prog de Apoio Adm	2.950.000,00
04.122.0011.6006	Gestão das ações do BTN	2.950.000,00
16.000.0000.0.000	Habitação	3.050.000,00
16.482.0000.0.000	Habitação Urbana	3.050.000,00
16.482.0003.0.000	Construindo o Futuro	3.050.000,00
16.482.0003.3000	Construção, ampliação e reforma de Unidades Habitacionais	3.050.000,00
		6.000.000,00



PREFEITURA MUNICIPAL DE PAULO AFONSO

AV APOLONIO SALES
CENTRO
C.N.P.J. : 14.217.327/0001-24

Orçamento 2020

Anexo V - Programa de Governo (Anexo 06, Lei Nº 4.320/64)

CÓDIGO	ESPECIFICAÇÃO	TOTAL FIXADO
03.13.13 - SECRETARIA MUNICIPAL DE TURISMO, IND E COMERCIO		
22.000.0000.0.000	Indústria	6.500.000,00
22.122.0000.0.000	Administração Geral	6.500.000,00
22.122.0011.0.000	Prog de Apoio Adm	6.500.000,00
22.122.0011.8010	Manutenção das ações da Secretaria Municipal de Turismo, Indústria e Comércio	6.500.000,00
		6.500.000,00



PREFEITURA MUNICIPAL DE PAULO AFONSO

AV APOLONIO SALES
CENTRO
C.N.P.J. : 14.217.327/0001-24

Orçamento 2020

Anexo V - Programa de Governo (Anexo 06, Lei Nº 4.320/64)

CÓDIGO	ESPECIFICAÇÃO	TOTAL FIXADO
03.14.14 - PROCURADORIA GERAL DO MUNICÍPIO		
04.000.0000.0.000	Administração	1.500.000,00
04.122.0000.0.000	Administração Geral	1.500.000,00
04.122.0011.0.000	Prog de Apoio Adm	1.500.000,00
04.122.0011.4218	Gestão de serviços da procuradoria geral do município.	1.500.000,00
		1.500.000,00



PREFEITURA MUNICIPAL DE PAULO AFONSO

AV APOLONIO SALES
CENTRO
C.N.P.J. : 14.217.327/0001-24

Orçamento 2020

Anexo V - Programa de Governo (Anexo 06, Lei Nº 4.320/64)

CÓDIGO	ESPECIFICAÇÃO	TOTAL FIXADO
03.15.15 - SECRETARIA MUNICIPAL DA FAZENDA		
04.000.0000.0.000	Administração	8.000.000,00
04.122.0000.0.000	Administração Geral	14.000,00
04.122.0010.0.000	Atendimento e Desenv. da Gestão Financeira do Mun	14.000,00
04.122.0010.1106	Implantação e coordenação do Prog. de modern. Tributária	14.000,00
04.123.0000.0.000	Administração Financeira	7.986.000,00
04.123.0011.0.000	Prog de Apoio Adm	7.986.000,00
04.123.0011.8015	Gestão das ações da Fazenda	7.986.000,00
		8.000.000,00



PREFEITURA MUNICIPAL DE PAULO AFONSO

AV APOLONIO SALES
CENTRO
C.N.P.J. : 14.217.327/0001-24

Orçamento 2020

Anexo V - Programa de Governo (Anexo 06, Lei Nº 4.320/64)

CÓDIGO	ESPECIFICAÇÃO	TOTAL FIXADO
03.16.16 - SEC. MUNICIPAL DE CULTURA E ESPORTE		
04.000.0000.0.000	Administração	2.035.000,00
04.122.0000.0.000	Administração Geral	2.035.000,00
04.122.0011.0.000	Prog de Apoio Adm	2.035.000,00
04.122.0011.8012	Gestão das ações da Secretaria de Cultura e Esporte	2.035.000,00
13.000.0000.0.000	Cultura	4.965.000,00
13.392.0000.0.000	Difusão Cultural	4.965.000,00
13.392.0009.0.000	Nossas raízes	4.965.000,00
13.392.0009.8011	Gestão do Calendário de Eventos Comemorativos, Culturais e Esportivos	4.965.000,00
		7.000.000,00



PREFEITURA MUNICIPAL DE PAULO AFONSO

AV APOLONIO SALES
CENTRO
C.N.P.J. : 14.217.327/0001-24

Orçamento 2020

Anexo V - Programa de Governo (Anexo 06, Lei Nº 4.320/64)

CÓDIGO	ESPECIFICAÇÃO	TOTAL FIXADO
03.88.88 - ENCARGOS GERAIS DO MUNICÍPIO		
28.000.0000.0.000	Encargos Especiais	3.499.000,00
28.846.0000.0.000	Outros Encargos Especiais	3.499.000,00
28.846.0888.0.000	ENCARGOS GERAIS	3.499.000,00
28.846.0888.8888	ENCARGOS GERAIS DO MUNICÍPIO	3.499.000,00



PREFEITURA MUNICIPAL DE PAULO AFONSO

AV APOLONIO SALES
CENTRO
C.N.P.J. : 14.217.327/0001-24

Orçamento 2020

Anexo V - Programa de Governo (Anexo 06, Lei Nº 4.320/64)

CÓDIGO	ESPECIFICAÇÃO	TOTAL FIXADO
03.99.99 - RESERVA DE CONTINGÊNCIA		
99.000.0000.0.000	Reservas	1.500.000,00
99.999.0000.0.000	Reserva de Contingência	1.500.000,00
99.999.0999.0.000	RESERVA DE CONTINGENCIA	1.500.000,00
99.999.0999.9999	RESERVA DE CONTINGENCIA	1.500.000,00
		1.500.000,00



PREFEITURA MUNICIPAL DE PAULO AFONSO

Orçamento 2020

AV APOLONIO SALES
CENTRO
C.N.P.J. : 14.217.327/0001-24

Anexo VI Programa de Trabalho de Governo - Demonstrativo de Funções, Subfunções, Programas por Projeto e Atividade (Anexo 07, Lei Nº 4.320/64)

CÓDIGO	ESPECIFICAÇÃO	ATIVIDADE	PROJETO	TOTAL FIXADO
01.000.0000.0.000	Legislativa	13.894.000,00	295.000,00	14.189.000,00
01.031.0000.0.000	Ação Legislativa	13.894.000,00	295.000,00	14.189.000,00
01.031.0001.0.000	Atendimento e desenvolvimento da gestão Legislativa.	13.894.000,00	295.000,00	14.189.000,00
01.031.0001.2101	Gestão das ações legislativas.	13.894.000,00	0,00	13.894.000,00
01.031.0001.5060	Reestruturação do Prédio da Câmara Municipal de Paulo Afonso	0,00	295.000,00	295.000,00
04.000.0000.0.000	Administração	45.945.000,00	14.000,00	45.959.000,00
04.121.0000.0.000	Planejamento e Orçamento	1.000.000,00	0,00	1.000.000,00
04.121.0011.0.000	Prog de Apoio Adm	1.000.000,00	0,00	1.000.000,00
04.121.0011.2225	Gestão das Ações de Planejamento.	1.000.000,00	0,00	1.000.000,00
04.122.0000.0.000	Administração Geral	35.983.000,00	14.000,00	35.997.000,00
04.122.0010.0.000	Atendimento e Desenv. da Gestão Financeira do Mun	0,00	14.000,00	14.000,00
04.122.0010.1106	Implantação e coordenação do Prog. de modern. Tnbutária	0,00	14.000,00	14.000,00
04.122.0011.0.000	Prog de Apoio Adm	35.983.000,00	0,00	35.983.000,00
04.122.0011.2104	Gestão das ações do Gabinete do Prefeito.	7.000.000,00	0,00	7.000.000,00
04.122.0011.2115	Gestão das ações da Sec de Administração	14.776.000,00	0,00	14.776.000,00
04.122.0011.2219	Gestão das ativ. de direção na impl. de prog. de auditoria perma./CONTRO.	880.000,00	0,00	880.000,00
04.122.0011.2232	Gestão das Ações de Infra Estrutura	6.842.000,00	0,00	6.842.000,00
04.122.0011.4218	Gestão de serviços da procuradoria geral do município.	1.500.000,00	0,00	1.500.000,00
04.122.0011.6006	Gestão das ações do BTN	2.950.000,00	0,00	2.950.000,00
04.122.0011.8012	Gestão das ações da Secretaria de Cultura e Esporte	2.035.000,00	0,00	2.035.000,00
04.123.0000.0.000	Administração Financeira	7.986.000,00	0,00	7.986.000,00
04.123.0011.0.000	Prog de Apoio Adm	7.986.000,00	0,00	7.986.000,00
04.123.0011.8015	Gestão das ações da Fazenda	7.986.000,00	0,00	7.986.000,00
04.181.0000.0.000	Policciamento	976.000,00	0,00	976.000,00
04.181.0002.0.000	Atend e Desenvolv da Gestão Adm	976.000,00	0,00	976.000,00
04.181.0002.2116	Manutenção das Ações do COMSETRAN	976.000,00	0,00	976.000,00
08.000.0000.0.000	Assistência Social	18.106.000,00	3.394.000,00	21.500.000,00
08.122.0000.0.000	Administração Geral	7.562.000,00	0,00	7.562.000,00
08.122.0011.0.000	Prog de Apoio Adm	7.562.000,00	0,00	7.562.000,00
08.122.0011.2142	Gestão das Ações da Assistência Social	7.562.000,00	0,00	7.562.000,00
08.241.0000.0.000	Assistência ao Idoso	100.000,00	0,00	100.000,00
08.241.0008.0.000	Gestão Social com Qualidade.	100.000,00	0,00	100.000,00
08.241.0008.8021	Apoio as ações de Promoção, Proteção e Defesa dos Direitos do Idoso	100.000,00	0,00	100.000,00
08.243.0000.0.000	Assistência à Criança e ao Adolescente	815.000,00	0,00	815.000,00
08.243.0008.0.000	Gestão Social com Qualidade.	815.000,00	0,00	815.000,00
08.243.0008.2147	Apoio as ações de Promoção dos direitos da Criança e do Adolescente	815.000,00	0,00	815.000,00
08.244.0000.0.000	Assistência Comunitária	9.629.000,00	3.394.000,00	13.023.000,00
08.244.0008.0.000	Gestão Social com Qualidade.	9.629.000,00	3.394.000,00	13.023.000,00
08.244.0008.2143	Manutenção dos Benefícios Eventuais	521.000,00	0,00	521.000,00



PREFEITURA MUNICIPAL DE PAULO AFONSO

Orçamento 2020

AV APOLONIO SALES
CENTRO
C.N.P.J. : 14.217.327/0001-24

Anexo VI Programa de Trabalho de Governo - Demonstrativo de Funções, Subfunções, Programas por Projeto e Atividade (Anexo 07, Lei Nº 4.320/64)

CÓDIGO	ESPECIFICAÇÃO	ATIVIDADE	PROJETO	TOTAL FIXADO
08.244.0008.2155	MANUTENÇÃO E APRIMORAMENTO DA GESTÃO DO SUAS/IGD SUAS/IGD BOLSA	700.000,00	0,00	700.000,00
08.244.0008.2182	Manutenção das Ações de Segurança Alimentar e Nutricional	1.935.000,00	0,00	1.935.000,00
08.244.0008.5024	Melhorando a Habitação e a Habitabilidade	0,00	3.394.000,00	3.394.000,00
08.244.0008.6026	Manutenção do Programa de Transferencia de Rendas - Paulo Afonso Cidadania	2.500.000,00	0,00	2.500.000,00
08.244.0008.8002	Manutenção da Proteção Social Básica	2.070.000,00	0,00	2.070.000,00
08.244.0008.8003	Manutenção da Proteção Social Especial de Média e Alta Complexidade	1.463.000,00	0,00	1.463.000,00
08.244.0008.8006	Manutenção dos Programas e Projetos do SUAS	400.000,00	0,00	400.000,00
08.244.0008.8046	Manutenção da Casa dos Estudantes.	40.000,00	0,00	40.000,00
10.000.0000.0.000	Saúde	93.615.850,00	3.235.000,00	96.850.850,00
10.301.0000.0.000	Atenção Básica	31.360.850,00	3.235.000,00	34.595.850,00
10.301.0006.0.000	Sociedade Saudável	17.802.850,00	3.235.000,00	21.037.850,00
10.301.0006.1155	Construção, Ampliação e reforma de UBS E SMS	0,00	3.232.000,00	3.232.000,00
10.301.0006.2261	Gestão das Ações do PACS	3.972.000,00	0,00	3.972.000,00
10.301.0006.2265	Gestão do Programa de Saúde Bucal - PSB.	2.420.000,00	0,00	2.420.000,00
10.301.0006.2271	Gestão do Programa PAB - Programa de Atenção Básica	1.987.850,00	0,00	1.987.850,00
10.301.0006.5071	Caravana da Cidadania para saúde	0,00	3.000,00	3.000,00
10.301.0006.6020	Gestão das Ações Básicas aos Povos Indígenas	122.000,00	0,00	122.000,00
10.301.0006.6021	Gestão das Ações do NASF	980.000,00	0,00	980.000,00
10.301.0006.6022	Gestão do Programa Rede Cegonha	300.000,00	0,00	300.000,00
10.301.0006.8014	Manutenção das atividades do Conselho Municipal de Saúde	12.000,00	0,00	12.000,00
10.301.0006.8024	Gestão do Programa PMAQ	3.309.000,00	0,00	3.309.000,00
10.301.0006.8025	Gestão do Programa PSF	4.700.000,00	0,00	4.700.000,00
10.301.0011.0.000	Prog de Apoio Adm	13.558.000,00	0,00	13.558.000,00
10.301.0011.2290	Gestão das Ações de Saúde	13.558.000,00	0,00	13.558.000,00
10.302.0000.0.000	Assistência Hospitalar e Ambulatorial	54.582.000,00	0,00	54.582.000,00
10.302.0006.0.000	Sociedade Saudável	54.582.000,00	0,00	54.582.000,00
10.302.0006.2273	Gestão das Ações do SAMU.	2.641.000,00	0,00	2.641.000,00
10.302.0006.2277	Gestão dos Programas da MAC - Média e Alta Complexidade	3.114.000,00	0,00	3.114.000,00
10.302.0006.6019	Gestão CEO	442.000,00	0,00	442.000,00
10.302.0006.8016	Gestão das Ações do PSF ESTADUAL	1.010.000,00	0,00	1.010.000,00
10.302.0006.8017	Gestão da MAC - SIA/AIH - ESTADUAL	1.150.000,00	0,00	1.150.000,00
10.302.0006.8018	Gestão das Ações do SAMU ESTADUAL	1.198.000,00	0,00	1.198.000,00
10.302.0006.8019	Gestão das Ações do LACEN ESTADUAL	715.000,00	0,00	715.000,00
10.302.0006.8020	Gestão da MAC - HMPA e UTI	18.231.000,00	0,00	18.231.000,00
10.302.0006.8022	Gestão da MAC - SERVIÇOS ESPECIALIZADOS	13.990.000,00	0,00	13.990.000,00
10.302.0006.8023	Atenção à Saúde nos Serviços de Média e Alta Complexidade pelas Policlínicas	1.580.000,00	0,00	1.580.000,00
10.302.0006.8026	Gestão da MAC - CAPS/ CAM/ CEM/ NÚCLEO DESENVOLVER	10.511.000,00	0,00	10.511.000,00
10.303.0000.0.000	Suporte Profilático e Terapêutico	3.255.000,00	0,00	3.255.000,00
10.303.0006.0.000	Sociedade Saudável	3.255.000,00	0,00	3.255.000,00
10.303.0006.2275	Gestão das Ações de Assistência Farmacêutica.	3.255.000,00	0,00	3.255.000,00
10.304.0000.0.000	Vigilância Sanitária	886.000,00	0,00	886.000,00



PREFEITURA MUNICIPAL DE PAULO AFONSO

Orçamento 2020

AV APOLONIO SALES
CENTRO
C.N.P.J. : 14.217.327/0001-24

Anexo VI Programa de Trabalho de Governo - Demonstrativo de Funções, Subfunções, Programas por Projeto e Atividade (Anexo 07, Lei Nº 4.320/64)

CÓDIGO	ESPECIFICAÇÃO	ATIVIDADE	PROJETO	TOTAL FIXADO
10.304.0006.0.000	Sociedade Saudável	886.000,00	0,00	886.000,00
10.304.0006.2245	Gestão das Ações de Vigilância Sanitária	886.000,00	0,00	886.000,00
10.305.0000.0.000	Vigilância Epidemiológica	3.532.000,00	0,00	3.532.000,00
10.305.0006.0.000	Sociedade Saudável	3.532.000,00	0,00	3.532.000,00
10.305.0006.2237	Gestão do Programa de HIV/AIDS e DST	150.000,00	0,00	150.000,00
10.305.0006.2251	Gestão das Ações de Vigilância Epidemiológica	3.382.000,00	0,00	3.382.000,00
12.000.0000.0.000	Educação	96.731.150,00	0,00	96.731.150,00
12.122.0000.0.000	Administração Geral	17.000,00	0,00	17.000,00
12.122.0007.0.000	Educar para a Cidadania	17.000,00	0,00	17.000,00
12.122.0007.2201	Manutenção dos Conselhos Municipais de Educação-Fundeb 40%	17.000,00	0,00	17.000,00
12.128.0000.0.000	Formação de Recursos Humanos	1.890.000,00	0,00	1.890.000,00
12.128.0007.0.000	Educar para a Cidadania	1.890.000,00	0,00	1.890.000,00
12.128.0007.6005	Gestão das Ações da Educação Especial	1.890.000,00	0,00	1.890.000,00
12.361.0000.0.000	Ensino Fundamental	76.619.150,00	0,00	76.619.150,00
12.361.0007.0.000	Educar para a Cidadania	63.525.000,00	0,00	63.525.000,00
12.361.0007.2189	Gestão das Ações da Merenda Escolar para o FUNDAMENTAL	1.300.000,00	0,00	1.300.000,00
12.361.0007.2296	Gestão das ações do Programa Dinheiro Direto na Escola - PDDE	2.000,00	0,00	2.000,00
12.361.0007.2297	Gestão das Ações de Transp. Escolar - PNAT E PETE ESTADUAL	4.836.000,00	0,00	4.836.000,00
12.361.0007.2309	Gestão das Ações do Programa Segundo Tempo	10.000,00	0,00	10.000,00
12.361.0007.6017	Gestão das Ações das Cotas do Salário Educação	2.074.000,00	0,00	2.074.000,00
12.361.0007.6028	Gestão das ações de Transp. Escolar - PNATE FUNDEB 40%	1.800.000,00	0,00	1.800.000,00
12.361.0007.8027	Gestão das Ações do Ensino Fundamental	60.000,00	0,00	60.000,00
12.361.0007.8035	Gestão das Ações da Merenda Escolar para o PROGRAMA MAIS EDUCAÇÃO	90.000,00	0,00	90.000,00
12.361.0007.8036	Gestão das ações do Fundeb - 60% - FUNDAMENTAL	42.350.000,00	0,00	42.350.000,00
12.361.0007.8041	Gestão das ações do Fundeb - 40% - FUNDAMENTAL	11.003.000,00	0,00	11.003.000,00
12.361.0011.0.000	Prog de Apoio Adm	13.094.150,00	0,00	13.094.150,00
12.361.0011.2295	Gestão das ações da Secretaria de Educação	13.094.150,00	0,00	13.094.150,00
12.365.0000.0.000	Educação Infantil	12.150.000,00	0,00	12.150.000,00
12.365.0007.0.000	Educar para a Cidadania	12.150.000,00	0,00	12.150.000,00
12.365.0007.8028	Gestão das Ações do Ensino Infantil PRÉ-ESCOLA	3.077.000,00	0,00	3.077.000,00
12.365.0007.8029	Gestão das Ações do Ensino Infantil CRECHE	3.637.000,00	0,00	3.637.000,00
12.365.0007.8031	Gestão das Ações da Merenda Escolar para o Infantil PRÉ-ESCOLA	360.000,00	0,00	360.000,00
12.365.0007.8032	Gestão das Ações da Merenda Escolar para o Infantil CRECHE	260.000,00	0,00	260.000,00
12.365.0007.8037	Gestão das ações do Fundeb - 60% - INFANTIL PRÉ-ESCOLA	950.000,00	0,00	950.000,00
12.365.0007.8038	Gestão das ações do Fundeb - 60% - INFANTIL CRECHE	950.000,00	0,00	950.000,00
12.365.0007.8042	Gestão das ações do Fundeb - 40% - INFANTIL PRÉ-ESCOLA	1.408.000,00	0,00	1.408.000,00
12.365.0007.8043	Gestão das ações do Fundeb - 40% - CRECHE	1.508.000,00	0,00	1.508.000,00
12.366.0000.0.000	Educação de Jovens e Adultos	4.140.000,00	0,00	4.140.000,00
12.366.0007.0.000	Educar para a Cidadania	4.140.000,00	0,00	4.140.000,00
12.366.0007.8030	Gestão das Ações do Ensino EJA	1.889.000,00	0,00	1.889.000,00
12.366.0007.8033	Gestão das Ações da Merenda Escolar para o EJA	130.000,00	0,00	130.000,00

46 de 61



PREFEITURA MUNICIPAL DE PAULO AFONSO

Orçamento 2020

AV APOLONIO SALES
CENTRO
C.N.P.J. : 14.217.327/0001-24

Anexo VI Programa de Trabalho de Governo - Demonstrativo de Funções, Subfunções, Programas por Projeto e Atividade (Anexo 07, Lei Nº 4.320/64)

CÓDIGO	ESPECIFICAÇÃO	ATIVIDADE	PROJETO	TOTAL FIXADO
12.366.0007.8039	Gestão das ações do Fundeb - 60% - EJA	950.000,00	0,00	950.000,00
12.366.0007.8044	Gestão das ações do Fundeb - 40% - EJA	1.171.000,00	0,00	1.171.000,00
12.367.0000.0.000	Educação Especial	1.915.000,00	0,00	1.915.000,00
12.367.0007.0.000	Educar para a Cidadania	1.915.000,00	0,00	1.915.000,00
12.367.0007.8034	Gestão das Ações da Merenda Escolar para EDUCAÇÃO ESPECIAL	22.000,00	0,00	22.000,00
12.367.0007.8040	Gestão das ações do Fundeb - 60% - EDUCAÇÃO ESPECIAL	880.000,00	0,00	880.000,00
12.367.0007.8045	Gestão das ações do Fundeb - 40% - EDUCAÇÃO ESPECIAL	1.013.000,00	0,00	1.013.000,00
13.000.0000.0.000	Cultura	4.965.000,00	0,00	4.965.000,00
13.392.0000.0.000	Difusão Cultural	4.965.000,00	0,00	4.965.000,00
13.392.0009.0.000	Nossas raízes	4.965.000,00	0,00	4.965.000,00
13.392.0009.8011	Gestão do Calendário de Eventos Comemorativos, Culturais e Esportivos	4.965.000,00	0,00	4.965.000,00
15.000.0000.0.000	Urbanismo	17.213.000,00	55.078.200,00	72.291.200,00
15.451.0000.0.000	Infra-estrutura Urbana	0,00	55.078.200,00	55.078.200,00
15.451.0003.0.000	Construindo o Futuro	0,00	55.078.200,00	55.078.200,00
15.451.0003.1126	Constr., manut. e reforma de edificações, equip. e espaços públ.	0,00	18.601.000,00	18.601.000,00
15.451.0003.1127	Pavimentação e recuperação de vias	0,00	25.061.000,00	25.061.000,00
15.451.0003.1128	Const., reforma, ampl. e manut. do sistema de iluminação pública.	0,00	5.731.000,00	5.731.000,00
15.451.0003.1142	Construção Ciclovias.	0,00	5.629.200,00	5.629.200,00
15.451.0003.5074	Constr. e/ou Ampl. e Ref. da Ponte de Acesso a Ilha de Paulo Afonso	0,00	56.000,00	56.000,00
15.452.0000.0.000	Serviços Urbanos	17.213.000,00	0,00	17.213.000,00
15.452.0004.0.000	Paulo Afonso Verde e Limpo	17.213.000,00	0,00	17.213.000,00
15.452.0004.2112	Serviços de Limpeza de lixo, Logradouro públicos e patios de feira	17.213.000,00	0,00	17.213.000,00
16.000.0000.0.000	Habitação	0,00	3.050.000,00	3.050.000,00
16.482.0000.0.000	Habitação Urbana	0,00	3.050.000,00	3.050.000,00
16.482.0003.0.000	Construindo o Futuro	0,00	3.050.000,00	3.050.000,00
16.482.0003.3000	Construção, ampliação e reforma de Unidades Habitacionais	0,00	3.050.000,00	3.050.000,00
17.000.0000.0.000	Saneamento	0,00	929.800,00	929.800,00
17.512.0000.0.000	Saneamento Básico Urbano	0,00	929.800,00	929.800,00
17.512.0003.0.000	Construindo o Futuro	0,00	929.800,00	929.800,00
17.512.0003.1107	Construção, ampliação e manutenção da rede de esgoto.	0,00	929.800,00	929.800,00
18.000.0000.0.000	Gestão Ambiental	5.287.000,00	0,00	5.287.000,00
18.122.0000.0.000	Administração Geral	4.905.000,00	0,00	4.905.000,00
18.122.0011.0.000	Prog de Apoio Adm	4.905.000,00	0,00	4.905.000,00
18.122.0011.2105	Gestão das Ações da Secretaria de Meio Ambiente	4.905.000,00	0,00	4.905.000,00
18.541.0000.0.000	Preservação e Conservação Ambiental	382.000,00	0,00	382.000,00
18.541.0004.0.000	Paulo Afonso Verde e Limpo	382.000,00	0,00	382.000,00
18.541.0004.6034	Manutenção do Aterro Sanitário	382.000,00	0,00	382.000,00
20.000.0000.0.000	Agricultura	10.500.000,00	0,00	10.500.000,00
20.122.0000.0.000	Administração Geral	8.090.000,00	0,00	8.090.000,00
20.122.0011.0.000	Prog de Apoio Adm	8.090.000,00	0,00	8.090.000,00
20.122.0011.2120	Gestão das ações da Secretaria de Agricultura e Aquicultura	8.090.000,00	0,00	8.090.000,00



PREFEITURA MUNICIPAL DE PAULO AFONSO

Orçamento 2020

AV APOLONIO SALES
CENTRO
C.N.P.J. : 14.217.327/0001-24

Anexo VI Programa de Trabalho de Governo - Demonstrativo de Funções, Subfunções, Programas por Projeto e Atividade (Anexo 07,
Lei Nº 4.320/64)

CÓDIGO	ESPECIFICAÇÃO	ATIVIDADE	PROJETO	TOTAL FIXADO
20.605.0000.0.000	Abastecimento	2.410.000,00	0,00	2.410.000,00
20.605.0005.0.000	Desenvolvimento e Potencialidades Económicas do Mun	2.410.000,00	0,00	2.410.000,00
20.605.0005.6030	Programa de Abastecimento de Água no Município	2.410.000,00	0,00	2.410.000,00
22.000.0000.0.000	Indústria	6.500.000,00	0,00	6.500.000,00
22.122.0000.0.000	Administração Geral	6.500.000,00	0,00	6.500.000,00
22.122.0011.0.000	Prog de Apoio Adm	6.500.000,00	0,00	6.500.000,00
22.122.0011.8010	Manutenção das ações da Secretaria Municipal de Turismo, Indústria e Comercio	6.500.000,00	0,00	6.500.000,00
26.000.0000.0.000	Transporte	248.000,00	0,00	248.000,00
26.122.0000.0.000	Administração Geral	248.000,00	0,00	248.000,00
26.122.0002.0.000	Atend e Desenvolv da Gestão Adm	248.000,00	0,00	248.000,00
26.122.0002.2117	Gestão das ações de transportes.	248.000,00	0,00	248.000,00
28.000.0000.0.000	Encargos Especiais	3.499.000,00	0,00	3.499.000,00
28.846.0000.0.000	Outros Encargos Especiais	3.499.000,00	0,00	3.499.000,00
28.846.0888.0.000	ENCARGOS GERAIS	3.499.000,00	0,00	3.499.000,00
28.846.0888.8888	ENCARGOS GERAIS DO MUNICIPIO	3.499.000,00	0,00	3.499.000,00
SUBTOTAL		316.504.000,00	65.996.000,00	382.500.000,00
RESERVA DE CONTINGENCIA				
99.000.0000.0.000	Reservas	0,00	0,00	1.500.000,00
99.999.0000.0.000	Reserva de Contingência	0,00	0,00	1.500.000,00
99.999.0999.0.000	RESERVA DE CONTINGENCIA	0,00	0,00	1.500.000,00
99.999.0999.9999	RESERVA DE CONTINGENCIA	0,00	0,00	1.500.000,00
SUBTOTAL		0,00	0,00	1.500.000,00
TOTAL GERAL		316.504.000,00	65.996.000,00	384.000.000,00



PREFEITURA MUNICIPAL DE PAULO AFONSO

Orçamento 2020

AV APOLONIO SALES
CENTRO

Anexo VII - Demonstrativo da Despesa por Funções, Subfunções e Programas conforme o vínculo com os recursos (Anexo 08, Lei Nº 4.320/64)

C.N.P.J. : 14.217.327/0001-24

CÓDIGO	ESPECIFICAÇÃO	VINCULADO	ORDINÁRIO	TOTAL FIXADO
01.000.0000.0.000	Legislativa	0,00	13.894.000,00	14.189.000,00
01.031.0000.0.000	Ação Legislativa	0,00	14.189.000,00	14.189.000,00
01.031.0001.0.000	Atendimento e desenvolvimento da gestão Legislativa.	0,00	14.189.000,00	14.189.000,00
01.031.0001.2101	Gestão das ações legislativas.	0,00	13.894.000,00	13.894.000,00
01.031.0001.5060	Reestruturação do Prédio da Câmara Municipal de Paulo Afonso	0,00	295.000,00	295.000,00
04.000.0000.0.000	Administração	0,00	1.000.000,00	45.959.000,00
04.121.0000.0.000	Planejamento e Orçamento	0,00	1.000.000,00	1.000.000,00
04.121.0011.0.000	Prog de Apoio Adm	0,00	1.000.000,00	1.000.000,00
04.121.0011.2225	Gestão das Ações de Planejamento.	0,00	1.000.000,00	1.000.000,00
04.122.0000.0.000	Administração Geral	0,00	35.997.000,00	35.997.000,00
04.122.0010.0.000	Atendimento e Desenv. da Gestão Financeira do Mun	0,00	14.000,00	14.000,00
04.122.0010.1106	Implantação e coordenação do Prog. de modern. Tributária	0,00	14.000,00	14.000,00
04.122.0011.0.000	Prog de Apoio Adm	0,00	35.983.000,00	35.983.000,00
04.122.0011.2104	Gestão das ações do Gabinete do Prefeito.	0,00	7.000.000,00	7.000.000,00
04.122.0011.2115	Gestão das ações da Sec de Administração	0,00	14.776.000,00	14.776.000,00
04.122.0011.2219	Gestão das ativ. de direção na impl. de prog. de auditoria perma./CONTRO.	0,00	880.000,00	880.000,00
04.122.0011.2232	Gestão das Ações de Infra Estrutura	0,00	6.842.000,00	6.842.000,00
04.122.0011.4218	Gestão de serviços da procuradoria geral do município.	0,00	1.500.000,00	1.500.000,00
04.122.0011.6006	Gestão das ações do BTN	0,00	2.950.000,00	2.950.000,00
04.122.0011.8012	Gestão das ações da Secretaria de Cultura e Esporte	0,00	2.035.000,00	2.035.000,00
04.123.0000.0.000	Administração Financeira	0,00	7.986.000,00	7.986.000,00
04.123.0011.0.000	Prog de Apoio Adm	0,00	7.986.000,00	7.986.000,00
04.123.0011.8015	Gestão das ações da Fazenda	0,00	7.986.000,00	7.986.000,00
04.181.0000.0.000	Policciamento	0,00	976.000,00	976.000,00
04.181.0002.0.000	Atend e Desenvolv da Gestão Adm	0,00	976.000,00	976.000,00
04.181.0002.2116	Manutenção das Ações do COMSETRAN	0,00	976.000,00	976.000,00
08.000.0000.0.000	Assistência Social	0,00	7.562.000,00	21.500.000,00
08.122.0000.0.000	Administração Geral	0,00	7.562.000,00	7.562.000,00
08.122.0011.0.000	Prog de Apoio Adm	0,00	7.562.000,00	7.562.000,00
08.122.0011.2142	Gestão das Ações da Assistência Social	0,00	7.562.000,00	7.562.000,00
08.241.0000.0.000	Assistência ao Idoso	0,00	100.000,00	100.000,00
08.241.0008.0.000	Gestão Social com Qualidade.	0,00	100.000,00	100.000,00
08.241.0008.8021	Apoio as ações de Promoção, Proteção e Defesa dos Direitos do Idoso	0,00	100.000,00	100.000,00
08.243.0000.0.000	Assistência à Criança e ao Adolescente	0,00	815.000,00	815.000,00
08.243.0008.0.000	Gestão Social com Qualidade.	0,00	815.000,00	815.000,00
08.243.0008.2147	Apoio as ações de Promoção dos direitos da Criança e do Adolescente	0,00	815.000,00	815.000,00
08.244.0000.0.000	Assistência Comunitária	0,00	13.023.000,00	13.023.000,00
08.244.0008.0.000	Gestão Social com Qualidade.	0,00	13.023.000,00	13.023.000,00
08.244.0008.2143	Manutenção dos Benefícios Eventuais	0,00	521.000,00	521.000,00
08.244.0008.2155	MANUTENÇÃO E APRIMORAMENTO DA GESTÃO DO SUAS/IGD SUAS/IGD BOLSA	0,00	700.000,00	700.000,00
08.244.0008.2182	Manutenção das Ações de Segurança Alimentar e Nutricional	0,00	1.935.000,00	1.935.000,00



PREFEITURA MUNICIPAL DE PAULO AFONSO

Orçamento 2020

AV APOLONIO SALES
CENTRO

Anexo VII - Demonstrativo da Despesa por Funções, Subfunções e Programas conforme o vínculo com os recursos (Anexo 08, Lei Nº 4.320/64)

C.N.P.J. : 14.217.327/0001-24

CÓDIGO	ESPECIFICAÇÃO	VINCULADO	ORDINÁRIO	TOTAL FIXADO
08.244.0008.5024	Melhorando a Habitação e a Habitabilidade	0,00	3.394.000,00	3.394.000,00
08.244.0008.6026	Manutenção do Programa de Transferencia de Rendas - Paulo Afonso Cidadania	0,00	2.500.000,00	2.500.000,00
08.244.0008.8002	Manutenção da Proteção Social Básica	0,00	2.070.000,00	2.070.000,00
08.244.0008.8003	Manutenção da Proteção Social Especial de Média e Alta Complexidade	0,00	1.463.000,00	1.463.000,00
08.244.0008.8006	Manutenção dos Programas e Projetos do SUAS	0,00	400.000,00	400.000,00
08.244.0008.8046	Manutenção da Casa dos Estudantes.	0,00	40.000,00	40.000,00
10.000.0000.0.000	Saúde	0,00	3.232.000,00	96.850.850,00
10.301.0000.0.000	Atenção Básica	0,00	34.595.850,00	34.595.850,00
10.301.0006.0.000	Sociedade Saudável	0,00	21.037.850,00	21.037.850,00
10.301.0006.1155	Construção, Ampliação e reforma de UBS E SMS	0,00	3.232.000,00	3.232.000,00
10.301.0006.2261	Gestão das Ações do PACS	0,00	3.972.000,00	3.972.000,00
10.301.0006.2265	Gestão do Programa de Saúde Bucal - PSB.	0,00	2.420.000,00	2.420.000,00
10.301.0006.2271	Gestão do Programa PAB - Programa de Atenção Básica	0,00	1.987.850,00	1.987.850,00
10.301.0006.5071	Caravana da Cidadania para saúde	0,00	3.000,00	3.000,00
10.301.0006.6020	Gestão das Ações Básicas aos Povos Indígenas	0,00	122.000,00	122.000,00
10.301.0006.6021	Gestão das Ações do NASF	0,00	980.000,00	980.000,00
10.301.0006.6022	Gestão do Programa Rede Cegonha	0,00	300.000,00	300.000,00
10.301.0006.8014	Manutenção das atividades do Conselho Municipal de Saúde	0,00	12.000,00	12.000,00
10.301.0006.8024	Gestão do Programa PMAQ	0,00	3.309.000,00	3.309.000,00
10.301.0006.8025	Gestão do Programa PSF	0,00	4.700.000,00	4.700.000,00
10.301.0011.0.000	Prog de Apoio Adm	0,00	13.558.000,00	13.558.000,00
10.301.0011.2290	Gestão das Ações de Saúde	0,00	13.558.000,00	13.558.000,00
10.302.0000.0.000	Assistência Hospitalar e Ambulatorial	0,00	54.582.000,00	54.582.000,00
10.302.0006.0.000	Sociedade Saudável	0,00	54.582.000,00	54.582.000,00
10.302.0006.2273	Gestão das Ações do SAMU.	0,00	2.641.000,00	2.641.000,00
10.302.0006.2277	Gestão dos Programas da MAC - Média e Alta Complexidade	0,00	3.114.000,00	3.114.000,00
10.302.0006.6019	Gestão CEO	0,00	442.000,00	442.000,00
10.302.0006.8016	Gestão das Ações do PSF ESTADUAL	0,00	1.010.000,00	1.010.000,00
10.302.0006.8017	Gestão da MAC - SIA/AIH - ESTADUAL	0,00	1.150.000,00	1.150.000,00
10.302.0006.8018	Gestão das Ações do SAMU ESTADUAL	0,00	1.198.000,00	1.198.000,00
10.302.0006.8019	Gestão das Ações do LACEN ESTADUAL	0,00	715.000,00	715.000,00
10.302.0006.8020	Gestão da MAC - HMPA e UTI	0,00	18.231.000,00	18.231.000,00
10.302.0006.8022	Gestão da MAC - SERVIÇOS ESPECIALIZADOS	0,00	13.990.000,00	13.990.000,00
10.302.0006.8023	Atenção à Saúde nos Serviços de Média e Alta Complexidade pelas Policlínicas	0,00	1.580.000,00	1.580.000,00
10.302.0006.8026	Gestão da MAC - CAPS/ CAM/ CEM/ NÚCLEO DESENVOLVER	0,00	10.511.000,00	10.511.000,00
10.303.0000.0.000	Suporte Profilático e Terapêutico	0,00	3.255.000,00	3.255.000,00
10.303.0006.0.000	Sociedade Saudável	0,00	3.255.000,00	3.255.000,00
10.303.0006.2275	Gestão das Ações de Assistência Farmacêutica.	0,00	3.255.000,00	3.255.000,00
10.304.0000.0.000	Vigilância Sanitária	0,00	886.000,00	886.000,00
10.304.0006.0.000	Sociedade Saudável	0,00	886.000,00	886.000,00
10.304.0006.2245	Gestão das Ações de Vigilância Sanitária	0,00	886.000,00	886.000,00

50 de 61



PREFEITURA MUNICIPAL DE PAULO AFONSO

Orçamento 2020

AV APOLONIO SALES
CENTRO

Anexo VII - Demonstrativo da Despesa por Funções, Subfunções e Programas conforme o vínculo com os recursos (Anexo 08, Lei Nº 4.320/64)

C.N.P.J. : 14.217.327/0001-24

CÓDIGO	ESPECIFICAÇÃO	VINCULADO	ORDINÁRIO	TOTAL FIXADO
10.305.0000.0.000	Vigilância Epidemiológica	0,00	3.532.000,00	3.532.000,00
10.305.0006.0.000	Sociedade Saudável	0,00	3.532.000,00	3.532.000,00
10.305.0006.2237	Gestão do Programa de HIV/AIDS e DST	0,00	150.000,00	150.000,00
10.305.0006.2251	Gestão das Ações de Vigilância Epidemiológica	0,00	3.382.000,00	3.382.000,00
12.000.0000.0.000	Educação	0,00	17.000,00	96.731.150,00
12.122.0000.0.000	Administração Geral	0,00	17.000,00	17.000,00
12.122.0007.0.000	Educar para a Cidadania	0,00	17.000,00	17.000,00
12.122.0007.2201	Manutenção dos Conselhos Municipais de Educação-Fundeb 40%	0,00	17.000,00	17.000,00
12.128.0000.0.000	Formação de Recursos Humanos	0,00	1.890.000,00	1.890.000,00
12.128.0007.0.000	Educar para a Cidadania	0,00	1.890.000,00	1.890.000,00
12.128.0007.6005	Gestão das Ações da Educação Especial	0,00	1.890.000,00	1.890.000,00
12.361.0000.0.000	Ensino Fundamental	0,00	76.619.150,00	76.619.150,00
12.361.0007.0.000	Educar para a Cidadania	0,00	63.525.000,00	63.525.000,00
12.361.0007.2189	Gestão das Ações da Merenda Escolar para o FUNDAMENTAL	0,00	1.300.000,00	1.300.000,00
12.361.0007.2296	Gestão das ações do Programa Dinheiro Direto na Escola - PDDE	0,00	2.000,00	2.000,00
12.361.0007.2297	Gestão das Ações de Transp. Escolar - PNAT E PETE ESTADUAL	0,00	4.836.000,00	4.836.000,00
12.361.0007.2309	Gestão das Ações do Programa Segundo Tempo	0,00	10.000,00	10.000,00
12.361.0007.6017	Gestão das Ações das Cotas do Salário Educação	0,00	2.074.000,00	2.074.000,00
12.361.0007.6028	Gestão das ações de Transp. Escolar - PNATE FUNDEB 40%	0,00	1.800.000,00	1.800.000,00
12.361.0007.8027	Gestão das Ações do Ensino Fundamental	0,00	60.000,00	60.000,00
12.361.0007.8035	Gestão das Ações da Merenda Escolar para o PROGRAMA MAIS EDUCAÇÃO	0,00	90.000,00	90.000,00
12.361.0007.8036	Gestão das ações do Fundeb - 60% - FUNDAMENTAL	0,00	42.350.000,00	42.350.000,00
12.361.0007.8041	Gestão das ações do Fundeb - 40% - FUNDAMENTAL	0,00	11.003.000,00	11.003.000,00
12.361.0011.0.000	Prog de Apoio Adm	0,00	13.094.150,00	13.094.150,00
12.361.0011.2295	Gestão das ações da Secretaria de Educação	0,00	13.094.150,00	13.094.150,00
12.365.0000.0.000	Educação Infantil	0,00	12.150.000,00	12.150.000,00
12.365.0007.0.000	Educar para a Cidadania	0,00	12.150.000,00	12.150.000,00
12.365.0007.8028	Gestão das Ações do Ensino Infantil PRÉ-ESCOLA	0,00	3.077.000,00	3.077.000,00
12.365.0007.8029	Gestão das Ações do Ensino Infantil CRECHE	0,00	3.637.000,00	3.637.000,00
12.365.0007.8031	Gestão das Ações da Merenda Escolar para o Infantil PRÉ-ESCOLA	0,00	360.000,00	360.000,00
12.365.0007.8032	Gestão das Ações da Merenda Escolar para o Infantil CRECHE	0,00	260.000,00	260.000,00
12.365.0007.8037	Gestão das ações do Fundeb - 60% - INFANTIL PRÉ-ESCOLA	0,00	950.000,00	950.000,00
12.365.0007.8038	Gestão das ações do Fundeb - 60% - INFANTIL CRECHE	0,00	950.000,00	950.000,00
12.365.0007.8042	Gestão das ações do Fundeb - 40% - INFANTIL PRÉ-ESCOLA	0,00	1.408.000,00	1.408.000,00
12.365.0007.8043	Gestão das ações do Fundeb - 40% - CRECHE	0,00	1.508.000,00	1.508.000,00
12.366.0000.0.000	Educação de Jovens e Adultos	0,00	4.140.000,00	4.140.000,00
12.366.0007.0.000	Educar para a Cidadania	0,00	4.140.000,00	4.140.000,00
12.366.0007.8030	Gestão das Ações do Ensino EJA	0,00	1.889.000,00	1.889.000,00
12.366.0007.8033	Gestão das Ações da Merenda Escolar para o EJA	0,00	130.000,00	130.000,00
12.366.0007.8039	Gestão das ações do Fundeb - 60% - EJA	0,00	950.000,00	950.000,00
12.366.0007.8044	Gestão das ações do Fundeb - 40% - EJA	0,00	1.171.000,00	1.171.000,00



PREFEITURA MUNICIPAL DE PAULO AFONSO

Orçamento 2020

AV APOLONIO SALES
CENTRO

Anexo VII - Demonstrativo da Despesa por Funções, Subfunções e Programas conforme o vínculo com os recursos (Anexo 08, Lei Nº 4.320/64)

C.N.P.J. : 14.217.327/0001-24

CÓDIGO	ESPECIFICAÇÃO	VINCULADO	ORDINÁRIO	TOTAL FIXADO
12.367.0000.0.000	Educação Especial	0,00	1.915.000,00	1.915.000,00
12.367.0007.0.000	Educar para a Cidadania	0,00	1.915.000,00	1.915.000,00
12.367.0007.8034	Gestão das Ações da Merenda Escolar para EDUCAÇÃO ESPECIAL	0,00	22.000,00	22.000,00
12.367.0007.8040	Gestão das ações do Fundeb - 60% - EDUCAÇÃO ESPECIAL	0,00	880.000,00	880.000,00
12.367.0007.8045	Gestão das ações do Fundeb - 40% - EDUCAÇÃO ESPECIAL	0,00	1.013.000,00	1.013.000,00
13.000.0000.0.000	Cultura	0,00	4.965.000,00	4.965.000,00
13.392.0000.0.000	Difusão Cultural	0,00	4.965.000,00	4.965.000,00
13.392.0009.0.000	Nossas raízes	0,00	4.965.000,00	4.965.000,00
13.392.0009.8011	Gestão do Calendário de Eventos Comemorativos, Culturais e Esportivos	0,00	4.965.000,00	4.965.000,00
15.000.0000.0.000	Urbanismo	0,00	18.601.000,00	72.291.200,00
15.451.0000.0.000	Infra-estrutura Urbana	0,00	55.078.200,00	55.078.200,00
15.451.0003.0.000	Construindo o Futuro	0,00	55.078.200,00	55.078.200,00
15.451.0003.1126	Constr., manut. e reforma de edificações, equip. e espaços públ.	0,00	18.601.000,00	18.601.000,00
15.451.0003.1127	Pavimentação e recuperação de vias	0,00	25.061.000,00	25.061.000,00
15.451.0003.1128	Const., reforma, ampl. e manut. do sistema de iluminação pública.	0,00	5.731.000,00	5.731.000,00
15.451.0003.1142	Construção Ciclovia.	0,00	5.629.200,00	5.629.200,00
15.451.0003.5074	Constr. e/ou Ampl. e Ref. da Ponte de Acesso a Ilha de Paulo Afonso	0,00	56.000,00	56.000,00
15.452.0000.0.000	Serviços Urbanos	0,00	17.213.000,00	17.213.000,00
15.452.0004.0.000	Paulo Afonso Verde e Limpo	0,00	17.213.000,00	17.213.000,00
15.452.0004.2112	Serviços de Limpeza de lixo, Logradouro públicos e patios de feira	0,00	17.213.000,00	17.213.000,00
16.000.0000.0.000	Habitação	0,00	3.050.000,00	3.050.000,00
16.482.0000.0.000	Habitação Urbana	0,00	3.050.000,00	3.050.000,00
16.482.0003.0.000	Construindo o Futuro	0,00	3.050.000,00	3.050.000,00
16.482.0003.3000	Construção, ampliação e reforma de Unidades Habitacionais	0,00	3.050.000,00	3.050.000,00
17.000.0000.0.000	Saneamento	0,00	929.800,00	929.800,00
17.512.0000.0.000	Saneamento Básico Urbano	0,00	929.800,00	929.800,00
17.512.0003.0.000	Construindo o Futuro	0,00	929.800,00	929.800,00
17.512.0003.1107	Construção, ampliação e manutenção da rede de esgoto.	0,00	929.800,00	929.800,00
18.000.0000.0.000	Gestão Ambiental	0,00	4.905.000,00	5.287.000,00
18.122.0000.0.000	Administração Geral	0,00	4.905.000,00	4.905.000,00
18.122.0011.0.000	Prog de Apoio Adm	0,00	4.905.000,00	4.905.000,00
18.122.0011.2105	Gestão das Ações da Secretaria de Meio Ambiente	0,00	4.905.000,00	4.905.000,00
18.541.0000.0.000	Preservação e Conservação Ambiental	0,00	382.000,00	382.000,00
18.541.0004.0.000	Paulo Afonso Verde e Limpo	0,00	382.000,00	382.000,00
18.541.0004.6034	Manutenção do Aterro Sanitário	0,00	382.000,00	382.000,00
20.000.0000.0.000	Agricultura	0,00	8.090.000,00	10.500.000,00
20.122.0000.0.000	Administração Geral	0,00	8.090.000,00	8.090.000,00
20.122.0011.0.000	Prog de Apoio Adm	0,00	8.090.000,00	8.090.000,00
20.122.0011.2120	Gestão das ações da Secretaria de Agricultura e Aquicultura	0,00	8.090.000,00	8.090.000,00
20.605.0000.0.000	Abastecimento	0,00	2.410.000,00	2.410.000,00
20.605.0005.0.000	Desenvolvimento e Potencialidades Econômicas do Mun	0,00	2.410.000,00	2.410.000,00

52 de 61



PREFEITURA MUNICIPAL DE PAULO AFONSO

Orçamento 2020

AV APOLONIO SALES
CENTRO
C.N.P.J. : 14.217.327/0001-24

Anexo VII - Demonstrativo da Despesa por Funções, Subfunções e Programas conforme o vínculo com os recursos (Anexo 08, Lei Nº 4.320/64)

CÓDIGO	ESPECIFICAÇÃO	VINCULADO	ORDINÁRIO	TOTAL FIXADO
20.605.0005.6030	Programa de Abastecimento de Água no Município	0,00	2.410.000,00	2.410.000,00
22.000.0000.0.000	Indústria	0,00	6.500.000,00	6.500.000,00
22.122.0000.0.000	Administração Geral	0,00	6.500.000,00	6.500.000,00
22.122.0011.0.000	Prog de Apoio Adm	0,00	6.500.000,00	6.500.000,00
22.122.0011.8010	Manutenção das ações da Secretaria Municipal de Turismo, Indústria e Comércio	0,00	6.500.000,00	6.500.000,00
26.000.0000.0.000	Transporte	0,00	248.000,00	248.000,00
26.122.0000.0.000	Administração Geral	0,00	248.000,00	248.000,00
26.122.0002.0.000	Atend e Desenvolv da Gestão Adm	0,00	248.000,00	248.000,00
26.122.0002.2117	Gestão das ações de transportes.	0,00	248.000,00	248.000,00
28.000.0000.0.000	Encargos Especiais	0,00	3.499.000,00	3.499.000,00
28.846.0000.0.000	Outros Encargos Especiais	0,00	3.499.000,00	3.499.000,00
28.846.0888.0.000	ENCARGOS GERAIS	0,00	3.499.000,00	3.499.000,00
28.846.0888.8888	ENCARGOS GERAIS DO MUNICÍPIO	0,00	3.499.000,00	3.499.000,00
99.000.0000.0.000	Reservas	0,00	1.500.000,00	1.500.000,00
99.999.0000.0.000	Reserva de Contingência	0,00	1.500.000,00	1.500.000,00
99.999.0999.0.000	RESERVA DE CONTINGENCIA	0,00	1.500.000,00	1.500.000,00
99.999.0999.9999	RESERVA DE CONTINGENCIA	0,00	1.500.000,00	1.500.000,00
TOTAL GERAL		0,00	384.000.000,00	384.000.000,00



PREFEITURA MUNICIPAL DE PAULO AFONSO

Orçamento 2020

AV APOLONIO SALES
CENTRO
C.N.P.J. : 14.217.327/0001-24

Anexo VIII - Demonstrativo da Despesa por Órgãos e Funções (Anexo 08 da Lei Nº 4.320/64)

CÓDIGO	ESPECIFICAÇÃO	TOTAL FIXADO
01.01.00 - CAMARA MUNICIPAL		
01	Legislativa	14.189.000,00
		TOTAL 14.189.000,00
03.02.00 - GABINETE DO PREFEITO		
04	Administração	7.000.000,00
		TOTAL 7.000.000,00
03.03.00 - SECRETARIA MUNICIPAL DE SAÚDE		
10	Saúde	96.850.850,00
		TOTAL 96.850.850,00
03.04.00 - CONTROLADORIA DO MUNICÍPIO		
04	Administração	880.000,00
		TOTAL 880.000,00
03.05.00 - SEC. MUNICIPAL DE PLANEJAMENTO		
04	Administração	1.000.000,00
		TOTAL 1.000.000,00
03.06.00 - SEC. MUNICIPAL DE ADMINISTRAÇÃO		
04	Administração	15.752.000,00
26	Transporte	248.000,00
		TOTAL 16.000.000,00
03.07.00 - SEC. MUNICIPAL DE EDUCAÇÃO		
12	Educação	96.731.150,00
		TOTAL 96.731.150,00
03.08.00 - SEC. MUN. DE INFRA-ESTRUTURA		
04	Administração	6.842.000,00
15	Urbanismo	55.078.200,00
17	Saneamento	929.800,00

54 de 61



PREFEITURA MUNICIPAL DE PAULO AFONSO

Orçamento 2020

AV APOLONIO SALES
CENTRO
C.N.P.J. : 14.217.327/0001-24

Anexo VIII - Demonstrativo da Despesa por Órgãos e Funções (Anexo 08 da Lei Nº 4.320/64)

CÓDIGO	ESPECIFICAÇÃO	TOTAL FIXADO
		TOTAL 62.850.000,00
03.09.00 - SEC. MUNICIPAL DE MEIO AMBIENTE		
15	Urbanismo	17.213.000,00
18	Gestão Ambiental	5.287.000,00
		TOTAL 22.500.000,00
03.10.00 - SEC. MUNICIPAL DE AGRICULTURA E AQUICULTURA		
20	Agricultura	10.500.000,00
		TOTAL 10.500.000,00
03.11.00 - SECRETARIA MUNICIPAL DE DESENVOLVIMENTO SOCIAL		
08	Assistência Social	21.500.000,00
		TOTAL 21.500.000,00
03.12.00 - ADMINISTRAÇÃO DO BTN		
04	Administração	2.950.000,00
16	Habitação	3.050.000,00
		TOTAL 6.000.000,00
03.13.00 - SECRETARIA MUNICIPAL DE TURISMO, IND E COMERCIO		
22	Indústria	6.500.000,00
		TOTAL 6.500.000,00
03.14.00 - PROCURADORIA GERAL DO MUNICÍPIO		
04	Administração	1.500.000,00
		TOTAL 1.500.000,00
03.15.00 - SECRETARIA MUNICIPAL DA FAZENDA		
04	Administração	8.000.000,00
		TOTAL 8.000.000,00
03.16.00 - SEC. MUNICIPAL DE CULTURA E ESPORTE		
04	Administração	2.035.000,00

55 de 61



PREFEITURA MUNICIPAL DE PAULO AFONSO

Orçamento 2020

AV APOLONIO SALES
CENTRO
C.N.P.J. : 14.217.327/0001-24

Anexo VIII - Demonstrativo da Despesa por Órgãos e Funções (Anexo 08 da Lei Nº 4.320/64)

CÓDIGO	ESPECIFICAÇÃO	TOTAL FIXADO
13	Cultura	4.965.000,00
		TOTAL 7.000.000,00
03.88.00 - ENCARGOS GERAIS DO MUNICÍPIO		
28	Encargos Especiais	3.499.000,00
		TOTAL 3.499.000,00
03.99.00 - RESERVA DE CONTINGÊNCIA		
99	Reservas	1.500.000,00
		TOTAL 1.500.000,00
TOTAL GERAL		384.000.000,00



PREFEITURA MUNICIPAL DE PAULO AFONSO

AV APOLONIO SALES
CENTRO
C.N.P.J. : 14.217.327/0001-24

Anexo IX - Despesa por Órgão (LDO)

Orçamento 2020

CÓDIGO	ÓRGÃO	ATIVIDADES	PROJETOS	TOTAL
01.01.00	CAMARA MUNICIPAL	13.894.000,00	295.000,00	14.189.000,00
03.02.00	GABINETE DO PREFEITO	7.000.000,00	0,00	7.000.000,00
03.03.00	SECRETARIA MUNICIPAL DE SAÚDE	93.615.850,00	3.235.000,00	96.850.850,00
03.04.00	CONTROLADORIA DO MUNICÍPIO	880.000,00	0,00	880.000,00
03.05.00	SEC. MUNICIPAL DE PLANEJAMENTO	1.000.000,00	0,00	1.000.000,00
03.06.00	SEC. MUNICIPAL DE ADMINISTRAÇÃO	16.000.000,00	0,00	16.000.000,00
03.07.00	SEC. MUNICIPAL DE EDUCAÇÃO	96.731.150,00	0,00	96.731.150,00
03.08.00	SEC. MUN. DE INFRA-ESTRUTURA	6.842.000,00	56.008.000,00	62.850.000,00
03.09.00	SEC. MUNICIPAL DE MEIO AMBIENTE	22.500.000,00	0,00	22.500.000,00
03.10.00	SEC. MUNICIPAL DE AGRICULTURA E AQUICULTURA	10.500.000,00	0,00	10.500.000,00
03.11.00	SECRETARIA MUNICIPAL DE DESENVOLVIMENTO SOCIAL	18.106.000,00	3.394.000,00	21.500.000,00
03.12.00	ADMINISTRAÇÃO DO BTN	2.950.000,00	3.050.000,00	6.000.000,00
03.13.00	SECRETARIA MUNICIPAL DE TURISMO, IND E COMERCIO	6.500.000,00	0,00	6.500.000,00
03.14.00	PROCURADORIA GERAL DO MUNICÍPIO	1.500.000,00	0,00	1.500.000,00
03.15.00	SECRETARIA MUNICIPAL DA FAZENDA	7.986.000,00	14.000,00	8.000.000,00
03.16.00	SEC. MUNICIPAL DE CULTURA E ESPORTE	7.000.000,00	0,00	7.000.000,00
03.88.00	ENCARGOS GERAIS DO MUNICÍPIO	3.499.000,00	0,00	3.499.000,00
SUBTOTAL		316.504.000,00	65.996.000,00	382.500.000,00
RESERVA DE CONTIGENCIA				
03.99.00	RESERVA DE CONTINGÊNCIA	0,00	0,00	1.500.000,00
SUBTOTAL				1.500.000,00
TOTAL GERAL		316.504.000,00	65.996.000,00	384.000.000,00

RESUMO

ORÇAMENTO FISCAL	204.782.150,00	59.367.000,00	265.649.150,00
ORÇAMENTO DA SEGURIDADE SOCIAL	111.721.850,00	6.629.000,00	118.350.850,00
TOTAL DO RESUMO	316.504.000,00	65.996.000,00	384.000.000,00



PREFEITURA MUNICIPAL DE PAULO AFONSO

Orçamento 2020

AV APOLONIO SALES
CENTRO
C.N.P.J. : 14.217.327/0001-24

Anexo X - Despesa por Programa

CÓDIGO	PROGRAMA	ATIVIDADES	PROJETOS	TOTAL
0001	Atendimento e desenvolvimento da gestão Legislativa.	13.894.000,00	295.000,00	14.189.000,00
0002	Atend e Desenvolv da Gestão Adm	1.224.000,00	0,00	1.224.000,00
0003	Construindo o Futuro	0,00	59.058.000,00	59.058.000,00
0004	Paulo Afonso Verde e Limpo	17.595.000,00	0,00	17.595.000,00
0005	Desenvolvimento e Potencialidades Econômicas do Mun	2.410.000,00	0,00	2.410.000,00
0006	Sociedade Saudável	80.057.850,00	3.235.000,00	83.292.850,00
0007	Educar para a Cidadania	83.637.000,00	0,00	83.637.000,00
0008	Gestão Social com Qualidade.	10.544.000,00	3.394.000,00	13.938.000,00
0009	Nossas raízes	4.965.000,00	0,00	4.965.000,00
0010	Atendimento e Desenv. da Gestão Financeira do Mun	0,00	14.000,00	14.000,00
0011	Prog de Apoio Adm	98.678.150,00	0,00	98.678.150,00
0888	ENCARGOS GERAIS	3.499.000,00	0,00	3.499.000,00
SUBTOTAL		316.504.000,00	65.996.000,00	382.500.000,00
RESERVA DE CONTINGENCIA				
0999	RESERVA DE CONTINGENCIA	0,00	0,00	1.500.000,00
SUBTOTAL		0,00	0,00	1.500.000,00
		TOTAL GERAL	316.504.000,00	65.996.000,00
				384.000.000,00

RESUMO

ORÇAMENTO FISCAL	204.782.150,00	59.367.000,00	265.649.150,00
ORÇAMENTO DA SEGURIDADE SOCIAL	111.721.850,00	6.629.000,00	118.350.850,00
TOTAL DO RESUMO	316.504.000,00	65.996.000,00	384.000.000,00



PREFEITURA MUNICIPAL DE PAULO AFONSO

AV APOLONIO SALES
CENTRO
C.N.P.J. : 14.217.327/0001-24

Anexo XI - Despesa por Função

Orçamento 2020

CÓDIGO	FUNÇÃO	ATIVIDADES	PROJETOS	TOTAL
01	Legislativa	13.894.000,00	295.000,00	14.189.000,00
04	Administração	45.945.000,00	14.000,00	45.959.000,00
08	Assistência Social	18.106.000,00	3.394.000,00	21.500.000,00
10	Saúde	93.615.850,00	3.235.000,00	96.850.850,00
12	Educação	96.731.150,00	0,00	96.731.150,00
13	Cultura	4.965.000,00	0,00	4.965.000,00
15	Urbanismo	17.213.000,00	55.078.200,00	72.291.200,00
16	Habitação	0,00	3.050.000,00	3.050.000,00
17	Saneamento	0,00	929.800,00	929.800,00
18	Gestão Ambiental	5.287.000,00	0,00	5.287.000,00
20	Agricultura	10.500.000,00	0,00	10.500.000,00
22	Indústria	6.500.000,00	0,00	6.500.000,00
26	Transporte	248.000,00	0,00	248.000,00
28	Encargos Especiais	3.499.000,00	0,00	3.499.000,00
SUBTOTAL		316.504.000,00	65.996.000,00	382.500.000,00
RESERVA DE CONTIGENCIA				
99	Reservas	0,00	0,00	1.500.000,00
SUBTOTAL		0,00	0,00	1.500.000,00
		TOTAL GERAL	316.504.000,00	65.996.000,00
				384.000.000,00

RESUMO

ORÇAMENTO FISCAL	204.782.150,00	59.367.000,00	265.649.150,00
ORÇAMENTO DA SEGURIDADE SOCIAL	111.721.850,00	6.629.000,00	118.350.850,00
TOTAL DO RESUMO	316.504.000,00	65.996.000,00	384.000.000,00



PREFEITURA MUNICIPAL DE PAULO AFONSO

Orçamento 2020

AV APOLONIO SALES
CENTRO

Anexo XII - Despesa por SubFunção

C.N.P.J. : 14.217.327/0001-24

CÓDIGO	SUBFUNÇÃO	ATIVIDADES	PROJETOS	TOTAL
031	Ação Legislativa	13.894.000,00	295.000,00	14.189.000,00
121	Planejamento e Orçamento	1.000.000,00	0,00	1.000.000,00
122	Administração Geral	63.305.000,00	14.000,00	63.319.000,00
123	Administração Financeira	7.986.000,00	0,00	7.986.000,00
128	Formação de Recursos Humanos	1.890.000,00	0,00	1.890.000,00
181	Policimento	976.000,00	0,00	976.000,00
241	Assistência ao Idoso	100.000,00	0,00	100.000,00
243	Assistência à Criança e ao Adolescente	815.000,00	0,00	815.000,00
244	Assistência Comunitária	9.629.000,00	3.394.000,00	13.023.000,00
301	Atenção Básica	31.360.850,00	3.235.000,00	34.595.850,00
302	Assistência Hospitalar e Ambulatorial	54.582.000,00	0,00	54.582.000,00
303	Suporte Profilático e Terapêutico	3.255.000,00	0,00	3.255.000,00
304	Vigilância Sanitária	886.000,00	0,00	886.000,00
305	Vigilância Epidemiológica	3.532.000,00	0,00	3.532.000,00
361	Ensino Fundamental	76.619.150,00	0,00	76.619.150,00
365	Educação Infantil	12.150.000,00	0,00	12.150.000,00
366	Educação de Jovens e Adultos	4.140.000,00	0,00	4.140.000,00
367	Educação Especial	1.915.000,00	0,00	1.915.000,00
392	Difusão Cultural	4.965.000,00	0,00	4.965.000,00
451	Infra-estrutura Urbana	0,00	55.078.200,00	55.078.200,00
452	Serviços Urbanos	17.213.000,00	0,00	17.213.000,00
482	Habitação Urbana	0,00	3.050.000,00	3.050.000,00
512	Saneamento Básico Urbano	0,00	929.800,00	929.800,00
541	Preservação e Conservação Ambiental	382.000,00	0,00	382.000,00
605	Abastecimento	2.410.000,00	0,00	2.410.000,00
846	Outros Encargos Especiais	3.499.000,00	0,00	3.499.000,00
SUBTOTAL		316.504.000,00	65.996.000,00	382.500.000,00
RESERVA DE CONTIGENCIA				
999	Reserva de Contingência	0,00	1.500.000,00	1.500.000,00
SUBTOTAL		0,00	1.500.000,00	1.500.000,00



PREFEITURA MUNICIPAL DE PAULO AFONSO

Orçamento 2020

AV APOLONIO SALES
CENTRO
C.N.P.J. : 14.217.327/0001-24

Anexo XII - Despesa por SubFunção

CÓDIGO	SUBFUNÇÃO	ATIVIDADES	PROJETOS	TOTAL
TOTAL GERAL		316.504.000,00	67.496.000,00	384.000.000,00

RESUMO

ORÇAMENTO FISCAL	204.782.150,00	60.867.000,00	265.649.150,00
ORÇAMENTO DA SEGURIDADE SOCIAL	111.721.850,00	6.629.000,00	118.350.850,00
TOTAL DO RESUMO	316.504.000,00	67.496.000,00	384.000.000,00



PREFEITURA MUNICIPAL DE PAULO AFONSO
ESTADO DA BAHIA

ANEXO XIII - DEMONSTRATIVO DA EVOLUÇÃO DA RECEITA NO ÚLTIMO ANO E A SUA PROJEÇÃO PARA OS DOIS SEGUINTES ANOS QUE SE REFEREM (LOA)

ESTADO DA BAHIA PREFEITURA MUNICIPAL DE PAULO AFONSO									
CÓDIGO	DENOMINAÇÃO	IDUO	GDR	FONTES	PF	GDR	PROJEÇÃO		
							2018	2019	2020
1000.00.00.00.00	RECEITAS CORRENTES						342.751.800,00	350	374.616.089,31
1100.00.00.00.00	IMPOSTOS, TAXAS E CONTRIBUIÇÕES DE MELHORIA						39.451.400,00	31.676.009,00	33.995.973,19
1110.00.00.00.00	IMPOSTOS						29.606.000,00	29.892.239,00	31.337.374,13
1113.00.00.00.00	IMPOSTO S/ RENDA E PROVENTOS DE QUALQUER NATUREZA						10.000.000,00	10.450.000,00	10.930.250,00
1113.03.00.00.00	IMPOSTO S/ RENDA RETIDO NA FONTE						10.000.000,00	10.450.000,00	10.930.250,00
1113.03.10.00.00	IMPOSTO S/ RENDA RETIDO NA FONTE - TRABALHO						10.000.000,00	10.450.000,00	10.930.250,00
1113.03.11.00.00	IMPOSTO S/ RENDA RETIDO NA FONTE - TRABALHO PRINCIPAL						10.000.000,00	10.450.000,00	10.930.250,00
1113.03.11.00.00	IMPOSTO S/ RENDA RETIDO NA FONTE - TRABALHO PRINCIPAL - REC. LIVRE - 60%	0	1	00	P	000	5.300.000,00	5.740.000,00	6.066.337,00
1113.03.11.00.00	IMPOSTO S/ RENDA RETIDO NA FONTE - TRABALHO PRINCIPAL - EDUCAÇÃO - 25%	7	2	01	P	005	2.700.000,00	2.710.000,00	2.839.265,00
1113.03.11.00.00	IMPOSTO S/ RENDA RETIDO NA FONTE - TRABALHO PRINCIPAL - SAÚDE - 15%	6	2	02	P	015	2.000.000,00	2.000.000,00	2.074.648,00
1118.00.00.00.00	IMPOSTOS ESPECÍFICOS DE ESTADO/MUNICÍPIOS						18.855.000,00	19.442.223,00	20.317.128,13
1118.01.00.00.00	IMPOSTO SOBRE PATRIMÔNIO PARA ESTABELECIMENTOS						5.650.000,00	5.650.000,00	5.716.540,00
1118.01.10.00.00	IMPOSTO SOBRE A PROPRIEDADE RURAL E TERRITORIAL URBANA						4.000.000,00	4.100.000,00	4.368.000,00
1118.01.11.00.00	IPTU PRINCIPAL						3.000.000,00	3.135.000,00	3.276.070,00
1118.01.11.00.00	IPTU - REC. LIVRE - 60%	0	1	00	P	000	1.000.000,00	1.025.000,00	1.051.612,00
1118.01.11.00.00	IPTU - EDUCAÇÃO - 25%	7	2	01	P	005	810.000,00	810.000,00	851.779,00
1118.01.11.00.00	IPTU - SAÚDE - 15%	6	2	02	P	015	600.000,00	595.000,00	622.649,00
1118.01.13.00.00	IPTU DIVIDA ATIVA						1.000.000,00	1.040.000,00	1.092.029,00
1118.01.13.00.00	IPTU DIVIDA ATIVA - REC. LIVRE - 60%	0	1	00	P	000	500.000,00	525.000,00	550.019,00
1118.01.13.00.00	IPTU DIVIDA ATIVA - EDUCAÇÃO - 25%	7	2	01	P	005	270.000,00	271.000,00	283.926,00
1118.01.13.00.00	IPTU DIVIDA ATIVA - SAÚDE - 15%	6	2	02	P	015	230.000,00	244.000,00	258.084,00
1118.01.41.00.00	ITBI - IMPOSTO S/ TRANSMISSÃO INTER-VIVOS DE BENS IMOVEIS						1.000.000,00	1.000.000,00	1.000.000,00
1118.01.41.00.00	ITBI - IMPOSTO S/ TRANSMISSÃO DE BENS IMOVEIS PRINCIPAL						1.000.000,00	1.000.000,00	1.000.000,00
1118.01.41.00.00	ITBI - IMPOSTO S/ TRANSMISSÃO DE BENS IMOVEIS PRINCIPAL - REC. LIVRE - 60%	0	1	00	P	000	842.000,00	813.850,00	824.076,00
1118.01.41.00.00	ITBI - IMPOSTO S/ TRANSMISSÃO DE BENS IMOVEIS PRINCIPAL - EDUCAÇÃO - 25%	7	2	01	P	005	420.000,00	430.000,00	451.443,17
1118.01.41.00.00	ITBI - IMPOSTO S/ TRANSMISSÃO DE BENS IMOVEIS PRINCIPAL - SAÚDE - 15%	6	2	02	P	015	738.000,00	756.150,00	780.480,83
1118.01.43.00.00	ITBI - IMPOSTO S/ TRANSMISSÃO INTER-VIVOS DE BENS IMOVEIS DIVIDA ATIVA						10.000,00	10.450,00	10.930,25
1118.01.43.00.00	ITBI - IMPOSTO S/ TRANSMISSÃO DE BENS IMOVEIS DIVIDA ATIVA - REC. LIVRE - 60%	0	1	00	P	000	5.200,00	5.447,50	5.696,34
1118.01.43.00.00	ITBI - IMPOSTO S/ TRANSMISSÃO DE BENS IMOVEIS DIVIDA ATIVA - EDUCAÇÃO - 25%	7	2	01	P	005	2.700,00	2.710,00	2.839,27
1118.01.43.00.00	ITBI - IMPOSTO S/ TRANSMISSÃO DE BENS IMOVEIS DIVIDA ATIVA - SAÚDE - 15%	6	2	02	P	015	2.100,00	2.292,50	2.403,64
1118.02.00.00.00	IMPOSTO S/ PRODUÇÃO E CIRCULAÇÃO						13.005.000,00	13.590.225,00	14.201.785,13
1118.02.30.00.00	IMPOSTO SOBRE SERVIÇOS DE QUALQUER NATUREZA						13.005.000,00	13.590.225,00	14.201.785,13
1118.02.31.00.00	IMPOSTO SOBRE SERVIÇOS DE QUALQUER NATUREZA - PRINCIPAL						8.800.000,00	9.170.000,00	9.540.000,00
1118.02.31.00.00	IMPOSTO SOBRE SERVIÇOS DE QUALQUER NATUREZA - PRINCIPAL - REC. LIVRE - 60%	0	1	00	P	000	4.800.000,00	4.920.000,00	5.040.000,00
1118.02.31.00.00	IMPOSTO SOBRE SERVIÇOS DE QUALQUER NATUREZA - PRINCIPAL - EDUCAÇÃO - 25%	7	2	01	P	005	3.100.000,00	3.170.000,00	3.290.000,00
1118.02.31.00.00	IMPOSTO SOBRE SERVIÇOS DE QUALQUER NATUREZA - PRINCIPAL - SAÚDE - 15%	6	2	02	P	015	2.900.000,00	2.980.000,00	3.070.000,00
1118.02.33.00.00	IMPOSTO SOBRE SERVIÇOS DE QUALQUER NATUREZA - DIVIDA ATIVA						5.000,00	5.225,00	5.460,13
1118.02.33.00.00	IMPOSTO SOBRE SERVIÇOS DE QUALQUER NATUREZA - DIVIDA ATIVA - REC. LIVRE - 60%	0	1	00	P	000	2.600,00	2.672,50	2.744,00
1118.02.33.00.00	IMPOSTO SOBRE SERVIÇOS DE QUALQUER NATUREZA - DIVIDA ATIVA - EDUCAÇÃO - 25%	7	2	01	P	005	1.350,00	1.358,50	1.419,63
1118.02.33.00.00	IMPOSTO SOBRE SERVIÇOS DE QUALQUER NATUREZA - DIVIDA ATIVA - SAÚDE - 15%	6	2	02	P	015	1.000,00	994,00	1.036,50
1120.00.00.00.00	TAXAS						1.846.400,00	1.782.868,00	1.858.998,00
1121.00.00.00.00	TAXAS DE INSPEÇÃO, CONTROLE E FISCALIZAÇÃO						1.405.000,00	1.405.000,00	1.407.000,00
1121.01.00.00.00	TAXAS DE INSPEÇÃO, CONTROLE E FISCALIZAÇÃO						1.349.400,00	1.349.400,00	1.338.784,16
1121.01.10.00.00	TAXAS DE INSPEÇÃO, CONTROLE E FISCALIZAÇÃO - PUBLICIDADE COMERCIAL						1.124.400,00	1.124.400,00	1.126.783,16
1121.01.11.01.00	TAXAS DE INSPEÇÃO, CONTROLE E FISCALIZAÇÃO - LICENÇA PARA FUNCIONAMENTO DE ESTABELECIMENTOS COMERCIAIS INDUSTRIAIS E PRESTADORA DE SERVIÇOS	0	1	00	P	000	670.000,00	651.070,50	681.314,40
1121.01.11.02.00	TAXAS DE INSPEÇÃO, CONTROLE E FISCALIZAÇÃO - PUBLICIDADE COMERCIAL	0	1	00	P	000	2.000,00	2.000,00	2.000,00
1121.01.11.03.00	TAXAS DE INSPEÇÃO, CONTROLE E FISCALIZAÇÃO - APRENSÃO E DEPOSITOS	0	1	00	P	000	500,00	522,50	546,01

PREFEITURA MUNICIPAL DE PAULO AFONSO
ESTADO DA BAHIA

ANEXO XIII - DEMONSTRATIVO DA EVOLUÇÃO DA RECEITA NO ÚLTIMO ANO E A SUA PROJEÇÃO PARA OS DOIS SEGUINTES ANOS QUE SE REFERIREM (LOA)

ESTADO DA BAHIA
PREFEITURA MUNICIPAL DE PAULO AFONSO

CÓDIGO	DENOMINAÇÃO	IQUID	GDR	FONTES	PF	GDR	PROJEÇÃO		
							2019	2020	2021
1121.01.11.04.00	TAXAS DE INSPEÇÃO CONTROLE E FISCALIZAÇÃO LICENÇA PI EXECUÇÃO DE OBRAS	0	1	00	P	000	140.000,00	140.000,00	140.000,00
1121.01.11.05.00	TAXAS DE INSPEÇÃO CONTROLE E FISCALIZAÇÃO UTILIZAÇÃO DE ÁREA DE DOMÍNIO PÚBLICO	0	1	00	P	000	150.000,00	150.000,00	150.000,00
1121.01.11.06.00	TAXAS DE INSPEÇÃO CONTROLE E FISCALIZAÇÃO APRENSÃO DEPOSITOS OU LIBERAÇÃO DE ANIMAIS	0	1	00	P	000	150.000,00	150.000,00	150.000,00
1121.01.11.07.00	TAXAS DE INSPEÇÃO CONTROLE E FISCALIZAÇÃO - OUTRAS TAXAS PELO EXERCÍCIO DO PODER DE POLÍCIA	0	1	00	P	000	20.000,00	20.000,00	20.000,00
1121.01.13.00.00	TAXAS DE INSPEÇÃO CONTROLE E FISCALIZAÇÃO DÍVIDA ATUAL/TAFIC	0	1	00	P	000	215.000,00	215.000,00	215.000,00
1121.04.00.00.00	TAXA DE CONTROLE E FISCALIZAÇÃO AMBIENTAL	0	1	00	P	000	136.000,00	142.442,50	148.061,41
1121.04.10.00.00	TAXA DE CONTROLE E FISCALIZAÇÃO AMBIENTAL PRINCIPAL	0	1	00	P	000	136.000,00	142.442,50	148.061,41
1122.00.00.00.00	TAXAS PELA PRESTAÇÃO DE SERVIÇOS	0	1	00	P	000	360.000,00	354.777,50	370.742,49
1122.01.00.00.00	TAXAS PELA PRESTAÇÃO DE SERVIÇOS	0	1	00	P	000	360.000,00	354.777,50	370.742,49
1122.01.10.00.00	TAXAS PELA PRESTAÇÃO DE SERVIÇOS	0	1	00	P	000	360.000,00	354.777,50	370.742,49
1122.01.10.00.00	TAXAS PELA PRESTAÇÃO DE SERVIÇOS PRINCIPAL	0	1	00	P	000	360.000,00	354.777,50	370.742,49
1122.01.13.00.00	TAXAS PELA PRESTAÇÃO DE SERVIÇOS - TERCEIROS	0	1	00	P	000	21.000,00	20.999,99	20.999,99
1200.00.00.00.00	CONTRIBUIÇÕES	0	1	00	P	000	7.800.000,00	7.837.000,00	8.190.187,50
1240.00.00.00.00	CONTRIBUIÇÃO PI CUSTEIO DE SERVIÇO DE ILUMINAÇÃO PÚBLICA	0	1	00	P	000	7.000.000,00	7.037.000,00	7.390.187,50
1240.00.10.00.00	CONTRIBUIÇÃO PI CUSTEIO DE SERVIÇO DE ILUMINAÇÃO PÚBLICA	0	1	00	P	000	7.000.000,00	7.037.000,00	7.390.187,50
1240.00.10.00.00	CONTRIBUIÇÃO PI CUSTEIO DE SERVIÇO DE ILUMINAÇÃO PÚBLICA - COSEPP PRINCIPAL	0	1	00	P	000	7.000.000,00	7.037.000,00	7.390.187,50
1300.00.00.00.00	RECEITA PATRIMONIAL	0	1	00	P	000	1.831.000,00	2.260.000,00	2.368.000,00
1310.00.00.00.00	EXPLORAÇÃO DO PATRIMÔNIO DO ESTADO	0	1	00	P	000	1.000,00	1.045,00	1.092,00
1310.99.00.00.00	OUTRAS RECEITAS IMOBILIÁRIAS	0	1	00	P	000	1.000,00	1.045,00	1.092,00
1310.99.10.00.00	OUTRAS RECEITAS IMOBILIÁRIAS	0	1	00	P	000	1.000,00	1.045,00	1.092,00
1310.99.10.00.00	OUTRAS RECEITAS IMOBILIÁRIAS PRINCIPAL	0	1	00	P	000	1.000,00	1.045,00	1.092,00
1320.00.00.00.00	VALORES MOBILIÁRIOS	0	1	00	P	000	1.540.000,00	2.171.510,00	2.269.227,50
1321.00.00.00.00	JUROS E CORREÇÕES MONETÁRIAS	0	1	00	P	000	1.440.000,00	2.171.510,00	2.269.227,50
1321.00.10.00.00	REIMBURSAMENTO DE DEPOSITOS BANCÁRIOS	0	1	00	P	000	1.440.000,00	2.171.510,00	2.269.227,50
1321.00.11.00.00	REIMBURSAMENTO DE DEPOSITOS BANCÁRIOS PRINCIPAL	0	1	00	P	000	1.440.000,00	2.171.510,00	2.269.227,50
1321.00.11.01.00	REIMBURSAMENTO DE DEPOSITOS BANCÁRIOS VINCULADOS A EDUCAÇÃO - PRINCIPAL	0	1	00	P	000	1.540.000,00	2.171.510,00	2.269.227,50
1321.00.11.01.01	REIMBURSAMENTO DE DEPOSITOS BANCÁRIOS - RONDAL TRÊS	0	2	42	P	001	80.000,00	80.000,00	87.000,00
1321.00.11.01.02	REIMBURSAMENTO DE DEPOSITOS BANCÁRIOS - RECURSOS VINCULADOS A EDUCAÇÃO - FUNDEB	0	2	18	P	001	100.000,00	100.000,00	100.000,00
1321.00.11.01.02	REIMBURSAMENTO DE DEPOSITOS BANCÁRIOS - RECURSOS VINCULADOS A EDUCAÇÃO - FUNDEB - 40%	0	2	18	P	001	72.000,00	72.000,00	78.000,00
1321.00.11.01.02	REIMBURSAMENTO DE DEPOSITOS BANCÁRIOS - RECURSOS VINCULADOS A EDUCAÇÃO - FUNDEB - 40%	0	2	18	P	001	28.000,00	28.000,00	30.000,00
1321.00.11.01.03	REIMBURSAMENTO DE DEPOSITOS BANCÁRIOS - TRANSFERÊNCIA SUR	0	2	14	P	001	500.000,00	522.500,00	548.012,50
1321.00.11.01.04	REIMBURSAMENTO DE DEPOSITOS BANCÁRIOS - RECURSOS VINCULADOS A EDUCAÇÃO - (OSP) - MDE	0	2	01	P	001	100.000,00	100.000,00	100.000,00
1321.00.11.01.05	REIMBURSAMENTO DE DEPOSITOS BANCÁRIOS - SALDO - FMS - APLICAÇÃO 15%	0	2	02	P	001	20.000,00	20.000,00	21.000,00
1321.00.11.01.06	REIMBURSAMENTO DE DEPOSITOS BANCÁRIOS - CIDE	0	2	16	P	001	10.000,00	10.000,00	10.000,00
1321.00.11.01.07	REIMBURSAMENTO DE DEPOSITOS BANCÁRIOS - TRANSFERÊNCIAS FINAS	0	2	26	P	001	100.000,00	104.500,00	109.200,00
1321.00.11.01.08	REIMBURSAMENTO DE DEPOSITOS BANCÁRIOS - RECURSOS VINCULADOS A EDUCAÇÃO - FINEE	0	2	15	P	001	90.000,00	90.000,00	90.000,00
1321.00.11.01.09	REIMBURSAMENTO DE DEPOSITOS BANCÁRIOS - CONVÊNIO SAÚDE	0	2	23	P	001	2.000,00	2.000,00	2.000,00
1321.00.11.01.09	REIMBURSAMENTO DE OUTROS DEPOSITOS BANCÁRIOS DE RECURSOS VINCULADOS PRINCIPAL	0	2	04	P	001	538.000,00	562.210,00	587.000,00
1321.00.11.01.09.01	REIMBURSAMENTO DE DEPOSITOS BANCÁRIOS - RECURSOS VINCULADOS A EDUCAÇÃO - CIDE	0	2	04	P	001	200.000,00	200.000,00	210.000,00
1321.00.11.01.09.02	REIMBURSAMENTO DE DEPOSITOS BANCÁRIOS - RECURSOS VINCULADOS A EDUCAÇÃO - CONVÊNIO	0	2	22	P	001	10.000,00	10.000,00	10.000,00
1321.00.11.01.09.03	REIMBURSAMENTO DE DEPOSITOS BANCÁRIOS - RECURSOS DO TERCEIRO/ASSISTÊNCIA SOCIAL	0	1	00	P	001	15.000,00	15.000,00	15.000,00
1321.00.11.01.09.04	REIMBURSAMENTO DE DEPOSITOS BANCÁRIOS - ASSISTÊNCIA SOCIAL - CONVÊNIO	0	2	24	P	001	25.000,00	26.125,00	27.300,00
1321.00.11.01.09.05	REIMBURSAMENTO DE DEPOSITOS BANCÁRIOS - FIES	0	2	25	P	001	5.000,00	5.250,00	5.500,00
1321.00.11.01.09.06	REIMBURSAMENTO DE DEPOSITOS BANCÁRIOS - FEAS	0	2	28	P	001	40.000,00	41.800,00	43.600,00
1321.00.11.01.09.07	REIMBURSAMENTO DE DEPOSITOS BANCÁRIOS - CONVÊNIO DIVERSOS	0	2	24	P	001	50.000,00	52.250,00	54.500,00
1321.00.11.01.09.08	REIMBURSAMENTO DE DEPOSITOS BANCÁRIOS - FIEBA	0	2	10	P	001	1.000,00	1.100,00	1.200,00
1321.00.11.01.09.09	REIMBURSAMENTO DE DEPOSITOS BANCÁRIOS - RECURSOS PERMANENTES	0	1	00	P	001	180.000,00	187.200,00	194.400,00
1321.00.11.01.09.10	REIMBURSAMENTO DE DEPOSITOS BANCÁRIOS - AJUSTAMENTO DE REIS.	0	2	92	P	001	30.000,00	31.350,00	32.700,00
1390.00.00.00.00	DEMAIS RECEITAS PATRIMONIAIS	0	1	00	P	000	80.000,00	84.000,00	88.000,00
1390.00.10.00.00	DEMAIS RECEITAS PATRIMONIAIS	0	1	00	P	000	80.000,00	84.000,00	88.000,00

ESTADO DA BAHIA PREFEITURA MUNICIPAL DE PAULO AFONSO							PROJEÇÃO		
CODIGO	DENOMINACAO	IGR	ODR	FONTE	PF	ODR	2019	2021	2022
1380.00.11.00.00	SEMIR RECEITAS PATRIMONIAIS-PRINCIPAL	0	1	00	P	000	00.000.00	00.000.00	00.282.20
1600.00.00.00.00	RECEITA DE SERVIÇOS						5.000.00	5.225.00	5.460.11
1600.00.00.00.00	OUTROS SERVIÇOS						5.000.00	5.225.00	5.460.11
1600.00.00.00.00	OUTROS SERVIÇOS						5.000.00	5.225.00	5.460.11
1600.00.00.00.00	OUTROS SERVIÇOS						5.000.00	5.225.00	5.460.11
1700.00.00.00.00	TRANSFERÊNCIAS CORRENTES						301.705.000.00	315.574.398.00	329.590.739.40
1710.00.00.00.00	TRANSFERÊNCIAS DA UNIAO E DE SUAS ENTIDADES						120.540.000.00	141.943.466.00	148.136.407.07
1710.00.00.00.00	TRANSFERÊNCIAS DA UNIAO-ESPECIFICA EM						133.540.000.00	141.943.466.00	148.136.407.07
1710.00.00.00.00	PARTICIPACAO NA RECEITA DA UNIAO						21.212.000.00	25.076.546.00	25.244.364.30
1710.01.20.00.00	COTA-PARTE DO FPM-COTA MENSAL						59.000.000.00	61.655.000.00	64.429.475.00
1710.01.21.00.00	COTA-PARTE DO FPM-COTA MENSAL-PRINCIPAL						59.000.000.00	61.655.000.00	64.429.475.00
1710.01.21.00.00	COTA-PARTE DO FPM-COTA MENSAL- BIOC. INUDE- 50%	0	1	00	P	000	11.070.000.00	10.810.000.00	10.336.111.25
1710.01.21.00.00	COTA-PARTE DO FPM-COTA MENSAL- EDUCACAO- 20%	7	2	01	P	004	16.930.000.00	16.930.000.00	16.751.663.00
1710.01.21.00.00	COTA-PARTE DO FPM-COTA MENSAL- SAUDE- 15%	6	2	02	P	014	13.900.000.00	13.714.400.00	12.341.600.25
1710.01.21.00.00	REVENHAO DE RECEITA DO FPM-COTA MENSAL- FUNDES	7	2	01	P	004	11.800.000.00	10.234.000.00	12.886.695.00
1710.01.30.00.00	COTA-PARTE DO FPM-% COTA ENTREGUE MES DE DEZEMBRO						2.500.000.00	2.613.500.00	2.730.062.50
1710.01.31.00.00	COTA-PARTE DO FPM-% COTA ENTREGUE MES DE DEZEMBRO-PRINCIPAL						2.500.000.00	2.613.500.00	2.730.062.50
1710.01.31.00.00	COTA-PARTE DO FPM-% COTA ENTREGUE MES DE DEZEMBRO-PRINCIPAL- BIOC. INUDE- 50%	0	1	00	P	000	1.250.000.00	1.265.875.00	1.201.534.25
1710.01.31.00.00	COTA-PARTE DO FPM-% COTA ENTREGUE MES DE DEZEMBRO-PRINCIPAL- EDUCACAO- 20%	7	2	01	P	004	876.000.00	876.000.00	708.616.00
1710.01.31.00.00	COTA-PARTE DO FPM-% COTA ENTREGUE MES DE DEZEMBRO-PRINCIPAL- SAUDE- 15%	6	2	02	P	015	500.000.00	490.375.00	418.711.80
1710.01.31.00.00	REVENHAO DE RECEITA DO FPM-% COTA ENTREGUE MES DE DEZEMBRO-PRINCIPAL- FUNDES	7	2	01	P	004	1000.000.00	922.500.00	1049.012.00
1710.01.40.00.00	COTA-PARTE DO FPM-% COTA ENTREGUE MES DE JULHO						2.500.000.00	2.613.500.00	2.730.062.50
1710.01.41.00.00	COTA-PARTE DO FPM-% COTA ENTREGUE MES DE JULHO-PRINCIPAL						2.500.000.00	2.613.500.00	2.730.062.50
1710.01.41.00.00	COTA-PARTE DO FPM-% COTA ENTREGUE MES DE JULHO- BIOC. INUDE- 50%	0	1	00	P	000	1.250.000.00	1.265.875.00	1.201.534.25
1710.01.41.00.00	COTA-PARTE DO FPM-% COTA ENTREGUE MES DE JULHO- EDUCACAO- 20%	7	2	01	P	004	876.000.00	876.000.00	708.616.00
1710.01.41.00.00	COTA-PARTE DO FPM-% COTA ENTREGUE MES DE JULHO- SAUDE- 15%	6	2	02	P	014	500.000.00	490.375.00	418.711.80
1710.01.41.00.00	REVENHAO DE RECEITA DO FPM-% COTA ENTREGUE MES DE JULHO- FUNDES	7	2	01	P	004	1000.000.00	922.500.00	1049.012.00
1710.01.50.00.00	COTA-PARTE DO IRRF-% PROPRIEDADE TERRITORIAL RURAL						15.000.00	15.075.00	15.360.30
1710.01.51.00.00	COTA-PARTE DO IMPORTE SOBRE A PROPRIEDADE TERRITORIAL RURAL-PRINCIPAL						15.000.00	15.075.00	15.360.30
1710.01.51.00.00	COTA-PARTE DO IRRF-% PROPRIEDADE TERRITORIAL RURAL- ITR-PRINCIPAL	0	1	00	P	000	15.000.00	15.075.00	15.360.30
1710.01.51.00.00	COTA-PARTE DO IRRF-% PROPRIEDADE TERRITORIAL RURAL- ITR-PRINCIPAL- EDUCACAO- 20%	7	2	01	P	004	3.000.00	3.075.00	3.288.00
1710.01.51.00.00	COTA-PARTE DO IRRF-% PROPRIEDADE TERRITORIAL RURAL- ITR-PRINCIPAL- SAUDE- 15%	6	2	02	P	014	2.000.00	1.975.00	1.712.25
1710.01.51.00.00	REVENHAO DE RECEITA DA TRANSP. IMP. SI PROPRIEDADE TERRITORIAL RURAL- ITR-PRINCIPAL	7	2	01	P	004	10.000.00	10.100.00	10.370.00
1710.02.00.00.00	TRANSFERENCIA COMP.FINANCIARIA PELA EXPLORACAO DE RECURSOS NATURAIS						18.000.000.00	18.010.000.00	18.000.000.00
1710.02.10.00.00	COTA-PARTE COMPENSAÇÃO FINANC. DE RECURSOS NATURAIS- PRINCIPAL	0	2	42	P	027	17.000.000.00	17.000.000.00	17.000.000.00
1710.02.11.00.00	COTA-PARTE COMPENSAÇÃO FINANC. DE RECURSOS NATURAIS- PRINCIPAL	0	2	42	P	027	17.000.000.00	17.000.000.00	17.000.000.00
1710.02.20.00.00	COTA-PARTE COMPENSAÇÃO FINANC. DE RECURSOS NATURAIS- CFEM- PRINCIPAL						1.000.00	1.045.00	1.000.00
1710.02.21.00.00	COTA-PARTE COMPENSAÇÃO FINANC. DE RECURSOS NATURAIS- CFEM- PRINCIPAL						1.000.00	1.045.00	1.000.00
1710.02.30.00.00	COTA-PARTE ROYALTIES-COMP.FINANC. PROD. PETROLEO-LEI Nº 7.550/89- PRINCIPAL	0	2	42	P	027	100.000.00	104.500.00	100.000.00
1710.02.31.00.00	COTA-PARTE ROYALTIES-COMP.FINANC. PROD. PETROLEO-LEI Nº 7.550/89- PRINCIPAL	0	2	42	P	027	100.000.00	104.500.00	100.000.00
1710.02.40.00.00	COTA-PARTE DO ROYALTIES- PROD. LEI Nº 8.478/93-ART 4º						20.000.00	20.000.00	21.446.50
1710.02.41.00.00	COTA-PARTE DO ROYALTIES- PROD. LEI Nº 8.478/93-ART 4º- PRINCIPAL	0	2	42	P	027	20.000.00	20.000.00	21.446.50
1710.02.60.00.00	COTA-PARTE FUNDO ESPECIAL PETROLEO-FEP						876.000.00	816.555.00	869.889.50
1710.02.61.00.00	COTA-PARTE FUNDO ESPECIAL PETROLEO-FEP-PRINCIPAL						876.000.00	816.555.00	869.889.50
1710.03.00.00.00	TRANSFERENCIA DE RECURSOS DO SISTEMA UNICO DE SAUDE - SUS-BLOCO DE CUSTEIO DAS ACOES E SERVIÇOS PUBLICOS DE SAUDE						39.235.000.00	42.690.967.00	44.612.660.25
1710.03.10.00.00	TRANSFERENCIA DE RECURSOS DO SISTEMA UNICO DE SAUDE - SUS-ATENÇÃO BÁSICA						19.937.400.00	13.183.675.00	13.776.695.30
1710.03.11.00.00	TRANSFERENCIA DE RECURSOS DO SISTEMA UNICO DE SAUDE - SUS-ATENÇÃO BÁSICA-PRINCIPAL						19.937.400.00	13.183.675.00	13.776.695.30
1710.03.11.01.00	PAB- FIXO	9	2	14	P	091	3.000.000.00	3.000.000.00	3.100.000.00
1710.03.11.02.00	Agencia Comunitaria de Saude	9	2	14	P	092	15.000.00	15.000.00	16.380.30
1710.03.11.03.00	Incremento temporario do custeio de atencao basica	9	2	14	P	092	500.000.00	500.000.00	500.000.00
1710.03.11.04.00	Atencao a saude bucal	9	2	14	P	094	302.400.00	302.400.00	302.400.00
1710.03.11.05.00	PROG. DE ATEND. HUMANIZADO-PAB						1.238.000.00	5.086.255.00	5.086.255.00
1710.03.11.05.01	PSF- Prog. Saude da Familia-CUSTEIO	9	2	14	P	093	2.000.000.00	2.289.000.00	2.402.655.00
1710.03.11.05.02	PSB- Prog. Saude Bucal-CUSTEIO	9	2	14	P	094	900.000.00	940.000.00	962.822.00

PREFEITURA MUNICIPAL DE PAULO AFONSO ESTADO DA BAHIA									
ANEXO XIII - DEMONSTRATIVO DA EVOLUÇÃO DA RECEITA NO ÚLTIMO ANO E A SUA PROJEÇÃO PARA OS DOIS SEQUINTE ANOS À QUE SE REFERIREM (LOA)									
ESTADO DA BAHIA PREFEITURA MUNICIPAL DE PAULO AFONSO									
CÓDIGO	DENOMINAÇÃO	LÍQUIDO	GDR	FONTES	PF	GDR	PROJEÇÃO		
							2019	2020	2021
1718.03.11.05.03	NASC - Nucleo de Apoio à Saúde da Família-CUSTEIO	9	2	16	P	078	750.000,00	783.750,00	819.018,75
1718.03.11.05.04	PRMO - PROG. DE MELHORIA DO ACESSO E DA QUALIDADE-CUSTEIO	9	2	16	P	078	1.000.000,00	1.045.000,00	1.092.025,00
1718.03.11.05.05	Ações Especiais de Saúde-CUSTEIO	9	2	16	P	092	2.370.000,00		
1718.03.20.00.00	TRANSFERÊNCIA DE RECURSOS DO SISTEMA ÚNICO DE SAÚDE - SUS-ATENÇÃO DE MÉDIA E ALTA COMPLEXIDADE AMBULATORIAL E HOSPITALAR						26.547.600,00	27.742.242,00	28.990.642,89
1718.03.21.00.00	TRANSFERÊNCIA DE RECURSOS DO SISTEMA ÚNICO DE SAÚDE - SUS-ATENÇÃO DE MÉDIA E ALTA COMPLEXIDADE AMBULATORIAL E HOSPITALAR-PRINCIPAL						26.547.600,00	27.742.242,00	28.990.642,89
1718.03.21.01.00	Acesso à Saúde da população para procedimentos do MAC	9	2	16	P	100	19.500.000,00	17.242.500,00	16.818.412,50
1718.03.21.02.00	Estudo de Apoio de Atendimento Móvel às Unidades-PS	9	2	16	P	096	1.000.000,00	1.418.750,00	1.474.250,00
1718.03.21.03.00	Centro de Apoio Integridade e Complementaridade- Estrutura Anterior	9	2	16	P	096	600.000,00	50.250,00	54.601,25
1718.03.21.04.00	Troca Municipal Rede Caponha	9	2	16	P	098	300.000,00	314.500,00	327.607,50
1718.03.21.05.00	Troca Municipal Rede Saúde Mental	9	2	16	P	094	700.000,00	731.500,00	754.617,50
1718.03.21.06.00	Troca Municipal Rede Brasil sem Malaria	9	2	16	P	094	50.000,00	50.250,00	54.601,25
1718.03.21.07.00	FAEC - Nefrologia	9	2	16	P	092	2.200.000,00	2.262.500,00	2.324.607,50
1718.03.21.08.00	FAEC - CIRURSIAS ELETTIVAS - RECURSOS SUS	9	2	16	P	041	337.000,00	415.492,00	434.189,14
1718.03.30.00.00	TRANSFERÊNCIA DE RECURSOS DO SISTEMA ÚNICO DE SAÚDE - SUS-VIGILANCIA EM SAÚDE						915.000,00	956.175,00	999.202,88
1718.03.31.00.00	TRANSFERÊNCIA DE RECURSOS DO SISTEMA ÚNICO DE SAÚDE - SUS-VIGILANCIA EM SAÚDE-PRINCIPAL						915.000,00	956.175,00	999.202,88
1718.03.31.01.00	Incentivo Financeiro aos Estados, Distrito Federal e Municípios para a Vigilância em Saúde - DESPESAS DIVERSAS	9	2	14	P	081	700.000,00	731.500,00	764.417,50
1718.03.31.02.00	Incentivo Financeiro Complementar aos Estados, Distrito Federal e Municípios para a Gestão de Centros de Referência	9	2	14	P	082	15.000,00	15.875,00	16.390,38
1718.03.31.03.00	Incentivo Financeiro aos Estados, Distrito Federal e Municípios para a execução de Ações de Vigilância Sanitária	9	2	14	P	085	100.000,00	104.500,00	109.202,50
1718.03.31.04.00	Incentivo Financeiro às Ações de Vigilância e Prevenção e Controle das DST/AIDS e Hepatite Vírica	9	2	14	P	105	100.000,00	104.500,00	109.202,50
1718.03.40.00.00	TRANSFERÊNCIA DE RECURSOS DO SISTEMA ÚNICO DE SAÚDE - SUS-ASSISTENCIA FARMACEUTICA						819.000,00	783.750,00	819.018,75
1718.03.41.00.00	TRANSFERÊNCIA DE RECURSOS DO SISTEMA ÚNICO DE SAÚDE - SUS-ASSISTENCIA FARMACEUTICA-PRINCIPAL						819.000,00	783.750,00	819.018,75
1718.03.41.01.00	Fornecimento de Assistência Farmacéutica a Grupos Vulneráveis da Atenção Básica	9	2	16	P	054	750.000,00	784.750,00	819.018,75
1718.03.41.02.00	Operação de Rede de Assistência Farmacéutica ao SUS	9	2	16	P	054	60.000,00		
1718.03.50.00.00	TRANSFERÊNCIA DE RECURSOS DO SISTEMA ÚNICO DE SAÚDE - SUS-GESTÃO DO SUS						20.000,00	20.900,00	21.840,50
1718.03.51.00.00	TRANSFERÊNCIA DE RECURSOS DO SISTEMA ÚNICO DE SAÚDE - SUS-GESTÃO DO SUS-PRINCIPAL						20.000,00	20.900,00	21.840,50
1718.03.51.01.00	Implementação da Segurança Alimentar e Nutricional na Saúde	9	2	14	P	054	20.000,00	20.900,00	21.840,50
1718.03.90.00.00	TRANSFERÊNCIA DE RECURSOS DO SISTEMA ÚNICO DE SAÚDE - SUS-OUTROS PROG FINANCIADOS POR TRANSF FUNDO A FUNDO						5.000,00	5.225,00	5.460,13
1718.03.91.00.00	TRANSFERÊNCIA DE RECURSOS DO SISTEMA ÚNICO DE SAÚDE - SUS-OUTROS PROG FINANCIADOS POR TRANSF FUNDO A FUNDO-PRINCIPAL						5.000,00	5.225,00	5.460,13
1718.03.91.01.00	TRANSFERÊNCIA DE RECURSOS DO SISTEMA ÚNICO DE SAÚDE - SUS-OUTROS PROG FINANCIADOS POR TRANSF FUNDO A FUNDO-PRINCIPAL						5.000,00	5.225,00	5.460,13
1718.05.00.00.00	TRANSFERÊNCIAS DE RECURSOS DO FUNDO NACIONAL DO DESENVOLVIMENTO DA EDUCAÇÃO - FINE						5.139.000,00	4.841.911,00	4.569.898,72
1718.05.10.00.00	TRANSFERÊNCIAS DO SALÁRIO EDUCAÇÃO						2.680.000,00	2.306.000,00	2.000.004,00
1718.05.11.00.00	TRANSFERÊNCIAS DO SALÁRIO EDUCAÇÃO - PRINCIPAL						2.680.000,00	2.306.000,00	2.000.004,00
1718.05.20.00.00	TRANSFERÊNCIAS DIRETAS DO FINE REFERENTE AO PROGRAMA DINHEIRO DIRETO NA ESCOLA - PDDE						20.000,00	20.000,00	20.004,00
1718.05.21.00.00	TRANSFERÊNCIAS DIRETAS DO FINE REFERENTE AO PROGRAMA DINHEIRO DIRETO NA ESCOLA - PDDE - PRINCIPAL						20.000,00	20.000,00	20.004,00
1718.05.30.00.00	TRANSFERÊNCIAS DIRETAS DO FINE REFERENTES AO PROGRAMA NACIONAL DE ALIMENTAÇÃO ESCOLAR - PNAE						1.904.000,00	1.889.688,00	2.073.215,60
1718.05.31.00.00	TRANSFERÊNCIAS DIRETAS DO FINE REFERENTES AO PROGRAMA NACIONAL DE ALIMENTAÇÃO ESCOLAR - PNAE - PRINCIPAL						1.904.000,00	1.889.688,00	2.073.215,60
1718.05.31.01.00	TRANSFERÊNCIAS DIRETAS DO FINE REFERENTES AO PROGRAMA NACIONAL DE ALIMENTAÇÃO ESCOLAR - PNAE - PRINCIPAL						1.904.000,00	1.889.688,00	2.073.215,60
1718.05.31.02.00	TRANSFERÊNCIAS DIRETAS DO FINE REFERENTES AO PROGRAMA NACIONAL DE ALIMENTAÇÃO ESCOLAR - PNAE - PRINCIPAL						185.000,00	185.000,00	185.004,00
1718.05.31.03.00	TRANSFERÊNCIAS DIRETAS DO FINE REFERENTES AO PROGRAMA NACIONAL DE ALIMENTAÇÃO ESCOLAR - PNAE - PRINCIPAL						350.000,00	319.770,00	334.159,60
1718.05.31.04.00	TRANSFERÊNCIAS DIRETAS DO FINE REFERENTES AO PROGRAMA NACIONAL DE ALIMENTAÇÃO ESCOLAR - PNAE - PRINCIPAL						21.000,00	21.845,00	22.832,50
1718.05.31.05.00	TRANSFERÊNCIAS DIRETAS DO FINE REFERENTES AO PROGRAMA NACIONAL DE ALIMENTAÇÃO ESCOLAR - PNAE - PRINCIPAL						32.000,00	34.295,00	36.280,50
1718.05.31.06.00	TRANSFERÊNCIAS DIRETAS DO FINE REFERENTES AO PROGRAMA NACIONAL DE ALIMENTAÇÃO ESCOLAR - PNAE - PRINCIPAL						1.300.000,00	1.358.500,00	1.419.632,50

PREFEITURA MUNICIPAL DE PAULO AFONSO
ESTADO DA BAHIA

ANEXO XIII - DEMONSTRATIVO DA EVOLUÇÃO DA RECEITA NO ÚLTIMO ANO E A SUA PROJEÇÃO PARA OS DOIS SEQUENTES ÀQUELE A QUE SE REFERE (LOA)


ESTADO DA BAHIA
PREFEITURA MUNICIPAL DE PAULO AFONSO

CÓDIGO	DENOMINAÇÃO	IQUID	GDR	FONTES	PF	GDR	PROJEÇÃO		
							2018	2019	2020
1718.05.31.00.00	FNATE - AEE - ATENDIMENTO EDUCACIONAL ESPECIALIZADO	B	2	15	P	143	25.000,00	25.135,00	27.300,00
1718.05.31.07.00	FNATE - MAIS EDUCAÇÃO FUNDAMENTAL	B	2	15	P	147	20.900,00	20.900,00	21.840,00
1718.05.40.00.00	TRANSFERÊNCIAS DIRETAS DO FNDE REFERENTES AO PROGRAMA NACIONAL DE APOIO AO TRANSPORTE ESCOLAR - FNATE						355.000,00	370.875,00	387.668,83
1718.05.41.00.00	TRANSFERÊNCIAS DIRETAS DO FNDE REFERENTES AO PROGRAMA NACIONAL DE APOIO AO TRANSPORTE ESCOLAR - FNATE - PRINCIPAL						355.000,00	370.875,00	387.668,83
1718.05.41.01.00	FNATE - TRANSPORTE ESCOLAR NO ENSINO FUNDAMENTAL	B	2	15	P	151	218.000,00	225.720,00	235.877,40
1718.05.41.02.00	FNATE - TRANSPORTE ESCOLAR NO ENSINO MEIO	B	2	15	P	154	115.000,00	120.175,00	125.952,58
1718.05.41.03.00	FNATE - TRANSPORTE ESCOLAR NO ENSINO INFANTIL	B	2	15	P	152	24.000,00	25.080,00	28.208,65
1718.05.99.00.00	OUTRAS TRANSFERÊNCIAS DIRETAS DO FNDE						258.000,00	261.250,00	271.886,25
1718.05.91.00.00	OUTRAS TRANSFERÊNCIAS DIRETAS DO FNDE - PRINCIPAL						258.000,00	261.250,00	271.886,25
1718.05.91.01.00	GESTÃO PAR	B	2	15	P	159	20.000,00	20.900,00	21.840,00
1718.05.91.02.00	ACÓDIA-CRECHES-BRASIL CARINHOSO	B	2	15	P	164	230.000,00	240.300,00	241.165,74
1718.06.00.00.00	TRANSFERÊNCIA FINANCEIRA DO ICMS L.C. Nº 87/96						280.000,00	282.600,00	285.737,00
1718.06.10.00.00	TRANSFERÊNCIA FINANCEIRA DO ICMS L.C. Nº 87/96						280.000,00	282.600,00	285.737,00
1718.06.11.00.00	TRANSFERÊNCIA FINANCEIRA DO ICMS L.C. Nº 87/96-PRINCIPAL						280.000,00	282.600,00	285.737,00
1718.06.11.00.01	TRANSFERÊNCIA FINANCEIRA DO ICMS L.C. Nº 87/96 - REG. LIVRE - 50%	B	1	50	P	200	148.300,00	150.300,00	158.171,84
1718.06.11.00.02	TRANSFERÊNCIA FINANCEIRA DO ICMS L.C. Nº 87/96 - EDUCACAO - 35%	F	2	31	P	406	75.000,00	76.075,00	79.426,64
1718.06.11.00.03	TRANSFERÊNCIA FINANCEIRA DO ICMS L.C. Nº 87/96 - SAÚDE - 15%	B	2	52	P	615	56.000,00	56.225,00	58.095,21
1718.09.11.00.00	RESCISÃO DE RECEITA PARA FORMAÇÃO DO FUNDEB - LEI COMB 87/96						105.000,00	105.000,00	101.153,60
1718.09.00.00.00	TRANSFERÊNCIAS DE RECURSOS DA COMPLEMENTAÇÃO DA UNIDADE AO FUNDEB						18.050.000,00	18.810.000,00	19.656.450,00
1718.09.10.00.00	TRANSFERÊNCIAS DE RECURSOS DA COMPLEMENTAÇÃO DA UNIDADE AO FUNDEB						18.050.000,00	18.810.000,00	19.656.450,00
1718.09.11.00.00	TRANSFERÊNCIAS DE RECURSOS DA COMPLEMENTAÇÃO DA UNIDADE AO FUNDEB-PRINCIPAL						18.050.000,00	18.810.000,00	19.656.450,00
1718.09.11.01.00	COMPLEMENTAÇÃO DA UNIDADE AO FUNDEB-PRINCIPAL						18.050.000,00	18.810.000,00	19.656.450,00
1718.09.11.01.01	TRANSFERÊNCIAS DE RECURSOS DA COMPLEMENTAÇÃO DA UNIDADE - 60%	B	2	18	P	618	13.850.000,00	13.327.000,00	13.929.015,00
1718.09.11.01.02	TRANSFERÊNCIAS DE RECURSOS DA COMPLEMENTAÇÃO DA UNIDADE - 60%	B	2	18	P	619	5.000.000,00	5.483.000,00	5.695.935,00
1718.09.11.02.00	TRANSFERÊNCIAS FUNDEB - PRECATORIO	B	2	195	P	690	90.000,00		
1718.10.00.00.00	TRANSFERÊNCIAS DE CONVÊNIO UNIDADE E ENTIDADES						241.000,00	429.453,00	439.329,25
1718.10.10.00.00	TRANSFERÊNCIAS CONVÊNIO UNIDADE DESTINADAS A PROGRAMA DO SISTEMA UNICO DE SAÚDE						50.000,00	62.250,00	64.601,25
1718.10.11.00.00	TRANSFERÊNCIAS CONVÊNIO UNIDADE DESTINADAS A PROGRAMA DO SISTEMA UNICO DE SAÚDE-PRINCIPAL						50.000,00	62.250,00	64.601,25
1718.10.11.01.00	CONVÊNIO SUD	B	2	23	P	170	10.000,00	62.250,00	64.601,25
1718.10.20.00.00	TRANSFERÊNCIAS CONVÊNIO UNIDADE DESTINADAS A PROGRAMA DE EDUCAÇÃO						5.000,00	210.003,00	210.004,00
1718.10.21.00.00	TRANSFERÊNCIAS CONVÊNIO UNIDADE DESTINADAS A PROGRAMA DE EDUCAÇÃO-PRINCIPAL						5.000,00	210.003,00	210.004,00
1718.10.21.01.00	PROGRAMA SEGURANÇA TEMPO	B	2	22	P	178	5.000,00	210.003,00	210.004,00
1718.10.40.00.00	TRANSFERÊNCIAS CONVÊNIO UNIDADE DESTINADAS A PROGRAMA DE COMBATE A FOME						160.000,00	167.200,00	174.724,00
1718.10.41.00.00	TRANSFERÊNCIAS CONVÊNIO UNIDADE DESTINADAS A PROGRAMA DE COMBATE A FOME-PRINCIPAL						160.000,00	167.200,00	174.724,00
1718.10.41.01.00	PROGRAMA ESTACAO JUVENILDE	B	2	24	P	184	160.000,00	167.200,00	174.724,00
1718.10.90.00.00	OUTRAS TRANSFERÊNCIAS DE CONVÊNIO DA UNIDADE						25.000,00	27.170,00	28.392,65
1718.10.91.00.00	OUTRAS TRANSFERÊNCIAS DE CONVÊNIO DA UNIDADE-PRINCIPAL						25.000,00	27.170,00	28.392,65
1718.10.91.01.00	PROJ. SEMI-NO. Nº 2008-SE	B	2	24	P	185	25.000,00	27.170,00	28.392,65
1718.12.00.00.00	TRANSFERÊNCIA DE RECURSOS DO FUNDO NACIONAL DE ASSISTÊNCIA SOCIAL - FNAS						2.892.000,00	2.891.150,00	2.100.084,75
1718.12.00.00.00	TRANSFERÊNCIA DE RECURSOS DO FUNDO NACIONAL DE ASSISTÊNCIA SOCIAL - FNAS						2.892.000,00	2.891.150,00	2.100.084,75
1718.12.10.00.00	TRANSFERÊNCIA DE RECURSOS DO FUNDO NACIONAL DE ASSISTÊNCIA SOCIAL - FNAS-PRINCIPAL						2.892.000,00	2.891.150,00	2.100.084,75
1718.12.11.00.00	BLOCO PROTEÇÃO SOCIAL BÁSICA						1.300.000,00	899.600,00	899.600,00
1718.12.11.01.01	PROJ. PISO BÁSICO/FIJO	B	2	20	P	204	600.000,00	500.000,00	500.000,00
1718.12.11.01.02	PROJ. BARRIO SUSTENTÁVEL-SOP	B	2	20	P	207	500.000,00	399.600,00	399.600,00
1718.12.11.01.03	MODELO ESTRATÉGICO DO PETI	B	2	20	P	207	200.000,00	99.999,99	99.999,99
1718.12.11.02.00	BLOCO PROTEÇÃO SOCIAL ESPECIAL DE MÉDIA E ALTA COMPLEXIDADE						733.000,00	399.800,00	399.800,00
1718.12.11.02.01	PROJ. PISO DE MÉDIA COMPLEXIDADE	B	2	25	P	211	600.000,00	300.000,00	300.000,00
1718.12.11.02.02	PAC 1 - PISO DE ALTA COMPLEXIDADE I	B	2	25	P	225	100.000,00	100.000,00	100.000,00
1718.12.11.02.03	PROJ. PISO DE TRANSIÇÃO DE MÉDIA COMPLEXIDADE	B	2	25	P	227	5.000,00	5.000,00	5.000,00
1718.12.11.02.04	PAC 1 - PISO DE ALTA COMPLEXIDADE-EXTRAVANCIADOLESCENTE	B	2	25	P	228	78.000,00	78.000,00	78.000,00
1718.12.11.02.05	PROJ. PISO DE ALTA COMPLEXIDADE-EXTRAVANCIADOLESCENTE	B	2	25	P	227	78.000,00	78.000,00	78.000,00
1718.12.11.02.06	ABORDAGEM SOCIAL - PISO FIXO DE MÉDIA COMPLEXIDADE	B	2	25	P	231	100.000,00	100.000,00	100.000,00
1718.12.11.02.07	BLOCO DA GESTÃO DO PROJ. BOLSA FAMILIA DO CABEÇOTO UNICO	B	2	25	P	230	727.000,00	800.000,00	800.000,00
1718.12.11.02.01	IND. BARR. - ÍNDICE DE GESTÃO DESCENTRALIZADA BOLSA FAMILIA	B	2	25	P	230	127.000,00	127.000,00	127.000,00
1718.12.11.02.02	IND. BF - ÍNDICE DE GESTÃO DESCENTRALIZADA BOLSA FAMILIA	B	2	25	P	218	600.000,00	600.000,00	600.000,00

ANEXO XIII - DEMONSTRATIVO DA EVOLUÇÃO DA RECEITA NO ÚLTIMO ANO E A SUA PROJEÇÃO PARA OS DOIS SEGUINTES ANOS QUE SE REFERIREM (LOA)

ESTADO DA BAHIA
PREFEITURA MUNICIPAL DE PAULO AFONSO

CÓDIGO	DENOMINAÇÃO	LDBO	ODR	FONTES	PF	ODR	PROJEÇÃO		
							2019	2020	2021
1718.12.11.04.00	OUTRAS TRANSFERÊNCIAS FIAS						193.000,00	198.550,00	207.484,73
1718.12.11.04.01	ACESSO AO TRABALHO	8	2	28	P	218	40.000,00	41.800,00	43.681,20
1718.12.11.04.02	PROG. DE ACESSO À EDUCAÇÃO INFÂNCIA-CRANIANCA FELIZ	8	2	28	P	218	150.000,00	156.750,00	163.803,50
1718.12.11.04.03	PROG. DE ACESSO À EDUCAÇÃO INFÂNCIA-CRANIANCA FELIZ	8	2	28	P	218	2.000,00	2.000,00	2.000,00
1718.99.00.00.00	OUTRAS TRANSFERÊNCIAS DA UNIÃO						497.000,00	519.365,00	542.736,43
1718.99.10.00.00	OUTRAS TRANSFERÊNCIAS DA UNIÃO-PRINCIPAL						497.000,00	519.365,00	542.736,43
1718.99.11.01.00	FNDS-EXPORTAÇÃO/PEC						592.000,00	514.100,00	522.276,81
1718.99.11.02.00	JPM- AJUÍDO FINANCEIRO AOS MUNICÍPIOS	0	1	00	P	000	5.000,00	5.000,00	5.000,00
1718.99.11.03.00	TRANSFERÊNCIAS DOS ESTADOS E DO DISTRITO FEDERAL E SUAS ENTIDADES	0	1	00	P	000	120.255.000,00	120.654.960,00	121.299.454,19
1728.00.00.00.00	TRANSFERÊNCIAS DO ESTADO-ESPECÍFICA EM						120.255.000,00	120.654.960,00	121.299.454,19
1728.01.00.00.00	PARTICIPAÇÃO NA RECEITA DOS ESTADOS						139.000.000,00	139.850.000,00	141.963.259,00
1728.01.10.00.00	COTA-PARTE DO ICMS						139.000.000,00	139.850.000,00	141.963.259,00
1728.01.11.00.00	COTA-PARTE DO ICMS-PRINCIPAL						139.000.000,00	139.850.000,00	141.963.259,00
1728.01.11.00.01	COTA-PARTE DO ICMS-PRINCIPAL - REC. LIVRE - 60%	0	1	00	P	000	68.900.000,00	70.717.000,00	73.079.797,04
1728.01.11.00.02	COTA-PARTE DO ICMS-PRINCIPAL - EDUCAÇÃO - 20%	7	2	01	P	004	35.100.000,00	35.310.000,00	35.810.445,00
1728.01.11.00.03	COTA-PARTE DO ICMS-PRINCIPAL - SAÚDE - 10%	6	2	00	P	016	20.000.000,00	20.814.500,00	20.323.017,96
1728.01.11.00.04	RESCISÃO DA DESPESA PARA FORMAÇÃO FUNDEB-PRINCIPAL - ICMS	7	2	01	P	004	200.000.000,00	97.170.000,00	28.292.050,00
1728.01.11.00.05	COTA-PARTE DO ICMS-PRINCIPAL						7.000.000,00	7.915.000,00	7.844.776,99
1728.01.21.00.00	COTA-PARTE DO IPVA						7.000.000,00	7.915.000,00	7.844.776,99
1728.01.21.00.01	COTA-PARTE DO IPVA - PRINCIPAL - REC. LIVRE - 60%	0	1	00	P	000	3.710.000,00	4.023.250,00	4.204.206,20
1728.01.21.00.02	COTA-PARTE DO IPVA - PRINCIPAL - EDUCAÇÃO - 20%	7	2	01	P	004	1.800.000,00	1.920.000,00	1.987.486,00
1728.01.21.00.03	COTA-PARTE DO IPVA - PRINCIPAL - SAÚDE - 10%	6	2	00	P	016	1.490.000,00	1.389.850,00	1.452.293,20
1728.01.21.00.04	RESCISÃO DA RECEITA DO IPVA-PRINCIPAL-FUNDEB	7	2	01	P	004	11.000.000,00	11.682.000,00	11.228.059,00
1728.01.30.00.00	COTA-PARTE DO IPI MUNICÍPIOS						1.629.000,00	1.688.400,00	1.699.878,00
1728.01.31.00.00	COTA-PARTE DO IPI MUNICÍPIOS-PRINCIPAL						1.629.000,00	1.688.400,00	1.699.878,00
1728.01.31.00.01	COTA-PARTE DO IPI MUNICÍPIOS-PRINCIPAL - REC. LIVRE - 60%	0	1	00	P	000	1.000.000,00	1.000.000,00	1.000.000,00
1728.01.31.00.02	COTA-PARTE DO IPI MUNICÍPIOS-PRINCIPAL - EDUCAÇÃO - 20%	7	2	01	P	004	410.400,00	410.000,00	411.268,20
1728.01.31.00.03	COTA-PARTE DO IPI MUNICÍPIOS-PRINCIPAL - SAÚDE - 10%	6	2	00	P	016	204.000,00	200.700,00	210.578,80
1728.01.40.00.00	RESCISÃO DA DESPESA PARA FORMAÇÃO FUNDEB-PRINCIPAL - IPI MUNICÍPIOS	7	2	01	P	004	204.000,00	117.850,00	131.079,00
1728.01.40.00.01	COTA-PARTE DA COE						236.000,00	240.350,00	251.166,75
1728.01.41.00.00	COTA-PARTE DA COE-PRINCIPAL						236.000,00	240.350,00	251.166,75
1728.03.00.00.00	TRANSFERÊNCIAS DE RECURSOS DO ESTADO PARA PROGRAMAS DE SAÚDE						4.150.000,00	4.238.750,00	4.331.803,75
1728.03.10.00.00	TRANSFERÊNCIAS DE RECURSOS DO ESTADO PARA PROGRAMAS DE SAÚDE -PRINCIPAL						4.150.000,00	4.238.750,00	4.331.803,75
1728.03.11.00.00	TRANSFERÊNCIAS DE RECURSOS DO ESTADO PARA PROGRAMAS DE SAÚDE -PRINCIPAL						4.150.000,00	4.238.750,00	4.331.803,75
1728.03.11.01.00	INCENTIVO ESTADUAL - FOF	8	2	14	P	111	500.000,00	573.750,00	600.137,50
1728.03.11.02.00	INCENTIVO ESTADUAL - SAMJ	8	2	14	P	110	1.000.000,00	1.087.500,00	1.138.037,50
1728.03.11.03.00	INCENTIVO ESTADUAL - LACEN	8	2	14	P	110	800.000,00	836.000,00	873.600,00
1728.03.11.04.00	INCENTIVO ESTADUAL - A.I.H	8	2	14	P	111	800.000,00	836.000,00	873.600,00
1728.03.11.05.00	INCENTIVO ESTADUAL - S.I	8	2	14	P	111	500.000,00	525.000,00	540.012,50
1728.07.00.00.00	TRANSFERÊNCIAS DE ESTADOS DESTINADA A ASSISTÊNCIA SOCIAL						549.000,00	573.750,00	599.521,73
1728.07.10.00.00	TRANSFERÊNCIAS DE ESTADOS DESTINADA A ASSISTÊNCIA SOCIAL						549.000,00	573.750,00	599.521,73
1728.07.11.00.00	TRANSFERÊNCIAS DE ESTADOS DESTINADA A ASSISTÊNCIA SOCIAL-PRINCIPAL						549.000,00	573.750,00	599.521,73
1728.07.11.01.00	BLOCO PROTEÇÃO SOCIAL BÁSICA						243.000,00	253.935,00	263.362,00
1728.07.11.01.01	PSF - RISO BÁSICO	8	2	28	P	203	200.000,00	200.000,00	210.000,00
1728.07.11.01.02	PSF - RISO BÁSICO VARIÁVEL	8	2	28	P	205	43.000,00	44.935,00	46.937,00
1728.07.11.01.03	BLOCO PROTEÇÃO SOCIAL ESPECIAL						295.000,00	308.975,00	324.147,28
1728.07.11.01.04	PRMC - RISO FIM DE MÉDIA COMPLEXIDADE	8	2	28	P	204	200.000,00	200.000,00	210.000,00
1728.07.11.01.05	PRCEI - RISO DE ALTA COMPLEXIDADE I	8	2	28	P	206	50.000,00	52.250,00	54.601,28
1728.07.11.01.06	PRMC - RISO DE TRANSIÇÃO DE MÉDIA COMPLEXIDADE	8	2	28	P	210	40.000,00	41.800,00	43.681,20
1728.07.11.01.07	PRMC - RISO FIM DE MÉDIA COMPLEXIDADE LA.PSC	8	2	28	P	209	5.000,00	5.000,00	5.000,00
1728.07.11.01.08	BLOCO PROTEÇÃO SOCIAL ESPECIAL						11.000,00	11.495,00	12.012,28
1728.07.11.03.01	BENEFÍCIOS EVENTUAIS						11.000,00	11.495,00	12.012,28
1728.10.00.00.00	TRANSFERÊNCIAS CONVÊNIO DOS ESTADOS E DO DISTRITO FEDERAL E DE SUAS ENTIDADES						4.005.000,00	4.185.225,00	4.373.969,13
1728.10.10.00.00	TRANSFERÊNCIA DE CONVÊNIO DOS ESTADOS PARA O SISTEMA ÚNICO DE SAÚDE - SUS						4.005.000,00	4.185.000,00	4.368.100,00
1728.10.10.00.01	TRANSFERÊNCIA DE CONVÊNIO DOS ESTADOS PARA O SISTEMA ÚNICO DE SAÚDE - SUS-PRINCIPAL						4.005.000,00	4.185.000,00	4.368.100,00
1728.10.11.01.00	CUSTEIO DE IPI						4.000.000,00	4.180.000,00	4.368.100,00
1728.10.20.00.00	TRANSFERÊNCIAS CONVÊNIO ESTADO DESTINADA A PROGRAMA DE EDUCAÇÃO						5.000,00	5.225,00	5.469,13

 PREFEITURA MUNICIPAL DE PAULO AFONSO ESTADO DA BAHIA									
ANEXO XIII - DEMONSTRATIVO DA EVOLUÇÃO DA RECEITA NO ÚLTIMO ANO E A SUA PROJEÇÃO PARA OS DOIS SEGUINTES ÀQUELE A QUE SE REFERIREM (LOA)									
ESTADO DA BAHIA PREFEITURA MUNICIPAL DE PAULO AFONSO									
CÓDIGO	DENOMINAÇÃO	IDUO	GDR	FONTES	PF	GDR	PROJEÇÃO		
							2019	2021	2022
1728.10.21.00.00	TRANSFERÊNCIAS CONVÊNIO ESTADO DESTINADAS A PROGRAMA DE EDUCAÇÃO - PRINCIPAL						5.000,00	5.225,00	5.460,11
1728.10.21.01.00	PETE - TRANSPORTE ESCOLAR	8	2	22	P	178	5.000,00	5.225,00	5.460,11
1728.99.00.00.00	OUTRAS TRANSFERÊNCIAS DOS ESTADOS						895.000,00	1.089.935,00	1.138.882,89
1728.99.10.00.00	OUTRAS TRANSFERÊNCIAS DOS ESTADOS - PRINCIPAL						895.000,00	1.089.935,00	1.138.882,89
1728.99.11.01.00	TRANSFERÊNCIAS PPE-LEI 8082	8	2	30	P	020	5.000,00	5.225,00	5.460,11
1728.99.11.02.00	TRANSFERÊNCIA FCBA	8	2	10	P	010	500.000,00	522.800,00	546.012,07
1740.00.00.00.00	TRANSFERÊNCIAS DE INSTITUIÇÕES PRIVADAS						10.000,00	10.450,00	10.906,25
1740.00.10.00.00	TRANSFERÊNCIAS DE INSTITUIÇÕES PRIVADAS						10.000,00	10.450,00	10.906,25
1740.00.11.00.00	TRANSFERÊNCIAS DE INSTITUIÇÕES PRIVADAS-PRINCIPAL						10.000,00	10.450,00	10.906,25
1740.00.11.01.00	Diagnóstico em Benefício de Crianças e Adolescentes - PJ - Principal - FAVICCA	0	1	00	P	000	10.000,00	10.450,00	10.906,25
1750.00.00.00.00	TRANSFERÊNCIAS DE OUTRAS INSTITUIÇÕES PÚBLICAS						45.900.000,00	47.955.000,00	50.123.947,50
1750.00.00.00.00	TRANSFERÊNCIAS DE OUTRAS INSTITUIÇÕES PÚBLICAS - ESPECÍFICA EM						45.900.000,00	47.955.000,00	50.123.947,50
1750.01.00.00.00	TRANSFERÊNCIAS DE RECURSOS DO FUNDEB						45.900.000,00	47.955.000,00	50.123.947,50
1750.01.10.00.00	TRANSFERÊNCIAS DE RECURSOS DO FUNDEB-PRINCIPAL						45.900.000,00	47.955.000,00	50.123.947,50
1750.01.11.01.00	FUNDEB - PARCELA FPM						13.800.000,00	13.885.000,00	14.196.325,00
1750.01.11.01.00	FUNDEB - PARCELA FPM - 60%	8	2	18	P	018	8.200.000,00	8.290.000,00	8.477.800,00
1750.01.11.01.00	FUNDEB - PARCELA FPM - 40%	8	2	18	P	018	5.600.000,00	5.595.000,00	5.718.525,00
1750.01.11.02.00	FUNDEB - PARCELA LC 87/96	8	2	18	P	018	290.000,00	290.000,00	218.485,00
1750.01.11.03.00	FUNDEB - PARCELA LC 87/96 - 60%	8	2	18	P	018	144.000,00	144.000,00	132.683,00
1750.01.11.03.00	FUNDEB - PARCELA LC 87/96 - 40%	8	2	18	P	018	58.000,00	58.000,00	65.802,00
1750.01.11.04.00	FUNDEB - PARCELA ICMS						21.900.000,00	23.467.400,00	23.476.817,50
1750.01.11.04.00	FUNDEB - PARCELA ICMS - 60%	8	2	18	P	018	11.480.000,00	12.727.250,00	16.434.076,25
1750.01.11.04.00	FUNDEB - PARCELA ICMS - 40%	8	2	18	P	018	10.420.000,00	10.740.150,00	7.042.741,25
1750.01.11.04.00	FUNDEB - PARCELA IPI						300.000,00	313.600,00	327.607,00
1750.01.11.04.00	FUNDEB - PARCELA IPI - 60%	8	2	18	P	018	216.000,00	219.450,00	220.325,25
1750.01.11.04.00	FUNDEB - PARCELA IPI - 40%	8	2	18	P	018	84.000,00	94.150,00	107.281,75
1750.01.11.05.00	FUNDEB - FPE						9.512.000,00	9.827.850,00	10.385.157,25
1750.01.11.05.00	FUNDEB - FPE - 60%	8	2	18	P	018	6.842.200,00	7.064.500,00	7.209.614,25
1750.01.11.05.00	FUNDEB - FPE - 40%	8	2	18	P	018	2.669.800,00	2.763.350,00	3.175.543,00
1750.01.11.06.00	FUNDEB - PARCELA IRPJ						1.200.000,00	1.254.000,00	1.316.430,00
1750.01.11.06.00	FUNDEB - PARCELA IRPJ - 60%	8	2	18	P	018	864.000,00	877.800,00	817.301,00
1750.01.11.06.00	FUNDEB - PARCELA IRPJ - 40%	8	2	18	P	018	336.000,00	376.200,00	499.129,00
1750.01.11.07.00	FUNDEB - PARCELA ITCMD						150.000,00	150.750,00	163.603,75
1750.01.11.07.00	FUNDEB - PARCELA ITCMD - 60%	8	2	18	P	018	108.000,00	109.725,00	116.662,00
1750.01.11.07.00	FUNDEB - PARCELA ITCMD - 40%	8	2	18	P	018	42.000,00	41.025,00	46.941,75
1750.01.11.08.00	FUNDEB - PARCELA ITR						40.000,00	41.800,00	43.681,00
1750.01.11.08.00	FUNDEB - PARCELA ITR - 60%	8	2	18	P	018	26.000,00	26.900,00	28.076,25
1750.01.11.08.00	FUNDEB - PARCELA ITR - 40%	8	2	18	P	018	14.000,00	14.900,00	15.604,75
1900.00.00.00.00	OUTRAS RECEITAS CORRENTES						1.429.000,00	1.467.200,00	1.574.156,88
1910.00.00.00.00	MULTAS ADMINISTRATIVAS, CONTRATUAIS E JUDICIAIS						854.000,00	851.866,00	851.669,10
1910.01.00.00.00	MULTAS PREVISTAS EM LEGISLAÇÃO ESPECÍFICA						839.000,00	836.765,00	816.298,90
1910.01.10.00.00	MULTAS PREVISTAS EM LEGISLAÇÃO ESPECÍFICA-PRINCIPAL						839.000,00	836.765,00	816.298,90
1910.01.11.01.00	MULTAS PREVISTAS NA LEGISLAÇÃO DE TRÂNSITO	0	1	00	P	000	799.000,00	794.900,00	774.507,60
1910.01.11.02.00	MULTAS POR AUTO INFRAÇÃO	0	1	00	P	000	40.000,00	41.866,00	41.791,30
1910.06.00.00.00	MULTAS POR DANOS AMBIENTAIS						15.000,00	15.000,00	15.658,98
1910.06.10.00.00	MULTAS ADMINISTRATIVAS POR DANOS AMBIENTAIS						15.000,00	15.000,00	15.658,98
1910.07.00.00.00	MULTAS APLICADAS PELO TRIBUNAL DE CONTAS	0	1	00	P	000	10.000,00	10.235,00	10.461,11
1910.07.10.00.00	MULTAS APLICADAS PELO TRIBUNAL DE CONTAS						10.000,00	10.235,00	10.461,11
1910.07.11.00.00	MULTAS APLICADAS PELO TRIBUNAL DE CONTAS-PRINCIPAL						10.000,00	10.235,00	10.461,11
1920.00.00.00.00	MULTAS POR DANOS AMBIENTAIS						5.000,00	5.225,00	5.460,11
1920.00.00.00.00	INDENIZACIONES						576.000,00	584.400,00	591.562,23
1921.00.00.00.00	OUTRAS INDENIZACIONES						30.000,00	31.350,00	32.760,75
1921.00.00.00.00	OUTRAS INDENIZACIONES						30.000,00	31.350,00	32.760,75
1921.99.10.00.00	OUTRAS INDENIZACIONES						30.000,00	31.350,00	32.760,75
1921.99.10.00.00	OUTRAS INDENIZACIONES-PRINCIPAL						30.000,00	31.350,00	32.760,75

ANEXO XIII - DEMONSTRATIVO DA EVOLUÇÃO DA RECEITA NO ÚLTIMO ANO E A SUA PROJEÇÃO PARA OS DOIS SEGUINTES ANOS À QUE SE REFERE (LOA)

ESTADO DA BAHIA
PREFEITURA MUNICIPAL DE PAULO AFONSO

CÓDIGO	DENOMINAÇÃO	IDUO	GDR	FONTES	PF	GDR	PROJEÇÃO		
							2018	2019	2020
1922.09.00.00.00	RESTITUIÇÕES						844.000,00	553.255,00	588.851,44
1922.01.00.00.00	RESTITUIÇÕES CONVENIADOS						80.000,00	83.600,00	87.362,00
1922.01.10.00.00	RESTITUIÇÕES CONVENIADOS-PRIMARIAS						80.000,00	83.600,00	87.362,00
1922.01.11.00.00	RESTITUIÇÕES CONVENIADOS-PRINCIPAL	B	2	24	P	158	80.000,00	83.600,00	87.362,00
1922.06.00.00.00	RESTITUIÇÃO DE DESPESAS DE EXERCÍCIOS ANTERIORES						100.000,00	104.500,00	109.202,50
1922.06.10.00.00	RESTITUIÇÃO DE DESPESAS DE EXERCÍCIOS ANTERIORES-PRINCIPAL						100.000,00	104.500,00	109.202,50
1922.06.11.00.00	RESTITUIÇÃO DE DESPESAS DE EXERCÍCIOS ANTERIORES-PRINCIPAL	D	1	00	P	000	100.000,00	104.500,00	109.202,50
1922.09.00.00.00	OUTRAS RESTITUIÇÕES						364.000,00	375.155,00	392.036,94
1922.09.10.00.00	OUTRAS RESTITUIÇÕES						364.000,00	375.155,00	392.036,94
1922.09.11.00.00	OUTRAS RESTITUIÇÕES-PRINCIPAL						364.000,00	375.155,00	392.036,94
1922.09.11.07.00	OUTRAS RESTITUIÇÕES-PRINCIPAL-OUTRAS RESTITUIÇÕES						364.000,00	375.155,00	392.036,94
1922.09.11.07.01	RESTITUIÇÕES IMDE	B	2	15	P	180	4.000,00	4.180,00	4.368,10
1922.09.11.07.02	RESTITUIÇÕES IMDE	D	1	00	P	000	360.000,00	370.970,00	387.667,84
1922.09.11.07.03	RESTITUIÇÕES FMSL	D	1	14	P	076	2.000,00	2.050,00	2.104,00
1922.09.11.07.04	RESTITUIÇÕES FMSL-20	B	2	29	P	237	6.000,00	6.360,00	6.736,00
1922.09.11.07.05	RESTITUIÇÕES FMSL-RECURSOS DISJUNTIÇOS	D	1	02	P	000	6.000,00	6.220,00	6.460,10
1923.00.00.00.00	RESSARCIMENTOS						2.000,00	2.000,00	2.000,00
1923.00.00.00.00	OUTROS RESSARCIMENTOS						2.000,00	2.000,00	2.000,00
1923.00.10.00.00	OUTROS RESSARCIMENTOS						2.000,00	2.000,00	2.000,00
1923.00.11.00.00	OUTROS RESSARCIMENTOS-PRINCIPAL	D	1	00	P	000	2.000,00	2.000,00	2.000,00
1990.00.00.00.00	DEMAIS RECEITAS CORRENTES						29.400,00	30.720,00	32.105,54
1990.00.00.00.00	OUTRAS RECEITAS						29.400,00	30.720,00	32.105,54
1990.09.10.00.00	OUTRAS RECEITAS-PRIMARIAS						18.400,00	19.220,00	20.093,20
1990.09.11.00.00	OUTRAS RECEITAS-PRIMARIAS-PRINCIPAL	D	1	00	P	000	18.400,00	19.220,00	20.093,20
1990.09.12.00.00	OUTRAS RECEITAS-PRIMARIAS-MULTAS E JUROS						10.000,00	10.450,00	10.920,25
1990.09.13.00.00	OUTRAS RECEITAS-PRIMARIAS-DIVIDA ATIVA	D	1	00	P	000	10.000,00	10.450,00	10.920,25
1990.09.13.01.00	OUTRAS RECEITAS-PRIMARIAS-DIVIDA ATIVA-PRINCIPAL	D	1	00	P	000	1.000,00	1.045,00	1.092,03
1990.09.13.02.00	RECEITAS DE CAPITAL						41.248.200,00	13.658.854,00	14.179.106,93
2100.00.00.00.00	OPERAÇÕES DE CREDITO						30.000.000,00		
2110.00.00.00.00	OPERAÇÕES DE CREDITO - MERCADO INTERNO						30.000.000,00		
2112.00.00.00.00	OPERAÇÕES DE CREDITO - MERCADO INTERNO						30.000.000,00		
2112.00.10.00.00	OPERAÇÕES DE CREDITO - MERCADO INTERNO-PRINCIPAL	D	2	90	P	000	30.000.000,00		
2200.00.00.00.00	ALIEAÇÃO DE BENS						376.000,00	1.013.656,00	1.059.264,25
2210.00.00.00.00	ALIEAÇÃO DE BENS MOVEIS						376.000,00	386.656,00	404.049,25
2213.00.00.00.00	ALIEAÇÃO DE BENS MOVEIS E SEMOVENTES						376.000,00	386.656,00	404.049,25
2213.00.10.00.00	ALIEAÇÃO DE BENS MOVEIS E SEMOVENTES						376.000,00	386.656,00	404.049,25
2213.00.11.00.00	ALIEAÇÃO DE BENS MOVEIS E SEMOVENTES-PRINCIPAL	D	2	92	P	254	376.000,00	386.656,00	404.049,25
2220.00.00.00.00	ALIEAÇÃO DE BENS IMOVEIS						800.000,00	627.000,00	655.215,00
2220.00.10.00.00	ALIEAÇÃO DE BENS IMOVEIS						800.000,00	627.000,00	655.215,00
2220.00.11.00.00	ALIEAÇÃO DE BENS IMOVEIS-PRINCIPAL	D	2	92	P	254	800.000,00	627.000,00	655.215,00
2400.00.00.00.00	TRANSFERÊNCIAS DE CAPITAL						10.278.200,00	12.645.304,00	13.119.842,68
2410.00.00.00.00	TRANSFERÊNCIAS DA UNIAO E DE SUAS ENTIDADES						10.278.200,00	12.645.304,00	13.119.842,68
2418.00.00.00.00	TRANSFERÊNCIAS DA UNIAO						10.288.200,00	12.645.304,00	13.119.842,68
2418.04.00.00.00	TRANSFERENCIA DE RECURSOS DO SISTEMA UNICO DE SAUDE - SUS-BLOCO DE INVESTIMENTO NA REDE E SERVIÇOS PUBLICOS DE SAUDE						2.603.000,00	6.214.135,00	6.426.591,08
2418.04.10.00.00	TRANSFERENCIA DE RECURSOS DO SISTEMA UNICO DE SAUDE - SUS-ATENÇÃO BÁSICA						926.000,00	867.870,00	1.011.216,15
2418.04.11.00.00	TRANSFERENCIA DE RECURSOS DO SISTEMA UNICO DE SAUDE - SUS-ATENÇÃO BÁSICA-PRINCIPAL						926.000,00	867.870,00	1.011.216,15
2418.04.11.01.00	ESTRUTURAÇÃO DE UNIDADES DE SAÚDE-EQUIPAMENTOS	B	2	14	P	120	500.000,00	527.500,00	546.012,50
2418.04.11.02.00	ESTRUTURAÇÃO DE UNIDADES DE SAÚDE-EQUIPAMENTOS	B	2	14	P	100	250.000,00	290.250,00	374.696,20
2418.04.11.03.00	TRANSFERENCIA DE RECURSOS DO SISTEMA UNICO DE SAUDE - SUS-ATENÇÃO ESPECIALIZADA	B	2	14	P	106	176.000,00	180.070,00	191.104,38
2418.04.20.00.00	TRANSFERENCIA DE RECURSOS DO SISTEMA UNICO DE SAUDE - SUS-ATENÇÃO ESPECIALIZADA						1.677.000,00	5.245.465,00	5.415.375,93
2418.04.21.00.00	TRANSFERENCIA DE RECURSOS DO SISTEMA UNICO DE SAUDE - SUS-ATENÇÃO ESPECIALIZADA-PRINCIPAL						1.677.000,00	5.245.465,00	5.415.375,93
2418.04.21.01.00	ESTRUT. DE UNID. DE INVENÇÃO ESPECIALIZADA	B	2	14	P	106	1.677.000,00	1.720.465,00	1.831.308,03
2418.05.00.00.00	TRANSFERÊNCIAS DE RECURSOS DESTINADOS A PROD DE EDUCAÇÃO						3.177.000,00	1.745.000,00	1.792.025,00
2418.05.10.00.00	TRANSFERÊNCIAS DE RECURSOS DESTINADOS A PROD DE EDUCAÇÃO						3.177.000,00	1.745.000,00	1.792.025,00
2418.05.11.00.00	TRANSFERÊNCIAS DE RECURSOS DESTINADOS A PROD DE EDUCAÇÃO-PRINCIPAL						3.177.000,00	1.745.000,00	1.792.025,00
2418.05.11.01.00	CONSTRUÇÃO DE QUADRA POLIESPORTIVAS	B	2	15	P	166	300.000,00	50.000,00	50.000,00
2418.05.11.02.00	CONSTRUÇÃO DE QUADRA POLIESPORTIVAS - COBERTURA	B	2	15	P	167	377.000,00	60.000,00	60.000,00
2418.05.11.03.00	CONSTRUÇÃO DE CRECHES	B	2	15	P	165	500.000,00	60.000,00	60.000,00
2418.05.11.04.00	PARQUE INFRAESTRUTURA ESCOLAR-CONSTRUÇÃO INFANTIL	B	2	15	P	153	500.000,00	60.000,00	60.000,00
2418.05.11.05.00	CAMINHO DA ESCOLA - ONIBUS PROMOCAMPO--	B	2	15	P	163	500.000,00	522.500,00	646.012,00

PREFEITURA MUNICIPAL DE PAULO AFONSO
ESTADO DA BAHIA

ANEXO XIII - DEMONSTRATIVO DA EVOLUÇÃO DA RECEITA NO ÚLTIMO ANO E A SUA PROJEÇÃO PARA OS DOIS SEQUINTE ANOS À QUE SE REFERIREM (LOA)

ESTADO DA BAHIA
PREFEITURA MUNICIPAL DE PAULO AFONSO

CÓDIGO	DENOMINAÇÃO	IQUISD	GDR	FONTES	PF	GDR	PROJEÇÃO		
							2019	2020	2021
2418.05.11.00.00	CAMINHO DA ESCOLA - ONIBUS VIVER SEM	9	2	15	P	153	500.000,00	523.500,00	546.012,50
2418.05.11.07.00	PAR-INFRAESTRUTURA ESCOLAR-CONSTRUÇÃO URBANA	9	2	15	P	153	500.000,00	500.000,00	500.000,00
2418.10.00.00.00	TRANSFERENCIA CONVÊNIO DA UNIAO E SUAS ENTIDADES						4.690.200,00	4.690.169,00	4.691.228,61
2418.10.00.00.00	OUTRAS TRANSFERÊNCIAS DE CONVÊNIO DA UNIAO						4.690.200,00	4.690.169,00	4.691.228,61
2418.10.91.00.00	OUTRAS TRANSFERÊNCIAS DE CONVÊNIO DA UNIAO-PRINCIPAL						4.690.200,00	4.690.169,00	4.691.228,61
2418.10.91.07.00	MINISTERIO DO DESENVOLVIMENTO SOCIAL E COMBATE A FOME						200.000,00	200.000,00	218.406,00
2418.10.91.01.01	MINISTERIO DA SAUDE						200.000,00	200.000,00	218.406,00
2418.10.91.02.00	MINISTERIO DA AGRICULTURA, PECUARIA E ABASTECIMENTO	9	2	24	P	184	10.000,00	10.450,00	10.920,25
2418.10.91.02.01	PAVIMENTAÇÃO DE ESTRADAS VICINAIS DO POVOADO DO RIACHO E DO JUA						10.000,00	10.450,00	10.920,25
2418.10.91.03.00	MINISTERIO DO TURISMO	9	2	24	P	188	150.000,00	156.750,00	163.603,75
2418.10.91.03.01	PAVIMENTAÇÃO DE RUAS E AVENIDAS						150.000,00	156.750,00	163.603,75
2418.10.91.04.00	MINISTERIO DA CULTURA	9	2	24	P	188	20.000,00	20.900,00	21.840,00
2418.10.91.04.01	FUNDO MUNICIPAL DE CULTURA - FMC						20.000,00	20.900,00	21.840,00
2418.10.91.05.00	MINISTERIO DO ESPORTE	9	2	24	P	188	1.600.000,00	1.672.000,00	1.747.240,00
2418.10.91.05.01	CONSTITUIÇÃO DE EQUIPAMENTOS POLIESPORTIVOS						100.000,00	104.000,00	109.200,00
2418.10.91.05.02	CONSTITUIÇÃO DE BLENDETO DE INICIAÇÃO DO ESPORTE						1.500.000,00	1.568.000,00	1.638.040,00
2418.10.91.06.00	MINISTERIO DAS CIDADES	9	2	24	P	188	2.800.200,00	2.821.850,00	2.739.017,11
2418.10.91.06.01	PAVIMENTAÇÃO DE RUAS						2.400.000,00	2.390.250,00	2.074.461,25
2418.10.91.06.02	PAVIM. DE RUAS: RODOVIARIO, BAL TORADO						50.000,00	52.250,00	54.601,25
2418.10.91.06.03	PAVIM. DE RUAS: BAIRRO CARDEAL BRANCO						8.000,00	8.550,00	8.954,61
2420.00.00.00.00	TRANSFERENCIA CONVÊNIO DOS ESTADOS E DISTR. FEDERAL E SUAS ENTIDADES						10.000,00	-	-
2420.00.00.00.00	TRANSFERENCIA CONVÊNIO DOS ESTADOS E DISTR. FEDERAL E SUAS ENTIDADES						10.000,00	-	-
2420.10.00.00.00	TRANSFERENCIA CONVÊNIO DOS ESTADOS E DISTR. FEDERAL E SUAS ENTIDADES						10.000,00	-	-
2420.10.90.00.00	OUTRAS TRANSFERÊNCIAS CONVÊNIO DOS ESTADOS						10.000,00	-	-
2420.10.91.00.00	OUTRAS TRANSFERÊNCIAS CONVÊNIO DOS ESTADOS-PRINCIPAL						10.000,00	-	-
2420.10.91.01.00	SECT. DESENVOLVIMENTO URBANO						10.000,00	-	-
2420.10.91.01.01	ORGANIZAÇÃO DE RUAS DA MARGEM						10.000,00	-	-
2420.10.91.01.01	RECEITA CORRENTE LÍQUIDA	9	2	24	P	192	342.751.800,00	358.866.127,00	374.816.089,21
	TOTAL GERAL						364.000.000,00	372.620.017,00	388.995.196,21



ESTADO DA BAHIA
PREFEITURA MUNICIPAL DE PAULO AFONSO

ANEXO XIV: ESTIMATIVA DA RECEITA POR FONTE DE RECURSO (2020-2022)

PREFEITURA MUNICIPAL DE PAULO AFONSO
IDUSO - IDENTIFICADOR DE USO

DENOMINAÇÃO	2020	2021	2022
0 - RECURSOS NÃO DESTINADOS À CONTRAPARTIDA	183,224,700.00	173,765,846.00	181,517,954.87
6 - RECURSOS NÃO DESTINADOS À CONTRAPARTIDA, DESTINADOS A APLICAÇÃO MINIMA EM AÇÕES DA SAUDE	46,303,850.00	45,969,341.00	48,037,961.35
7 - RECURSOS NÃO DESTINADOS À CONTRAPARTIDA, DESTINADOS A APLICAÇÃO MINIMA EM AÇÕES DA EDUCAÇÃO	22,020,250.00	20,592,979.00	21,519,663.06
8 - TRANSFERENCIAS E CONVENIOS DO ESTADO	9,497,000.00	9,924,365.00	10,370,961.43
9 - TRANSFERENCIAS E CONVENIOS DA UNIÃO	122,954,200.00	122,272,550.00	127,548,655.55
TOTAL GERAL	384,000,000.00	372,525,081.00	388,995,196.24

LOA 2020



ESTADO DA BAHIA
PREFEITURA MUNICIPAL DE PAULO AFONSO

ANEXO XIV: ESTIMATIVA DA RECEITA POR FONTE DE RECURSO (2020-2022)

PREFEITURA MUNICIPAL DE PAULO AFONSO
GRUPO DE DESTINAÇÃO DE RECURSOS

DENOMINAÇÃO	2020	2021	2022
1- RECURSOS DO TESOURO - EXERCÍCIO CORRENTE	134,144,700.00	153,827,246.00	160,682,117.87
2 - RECURSOS DE OUTRAS FONTES - EXERCÍCIO CORRENTE	249,855,300.00	218,697,835.00	228,313,078.37
TOTAL GERAL	384,000,000.00	372,525,081.00	388,995,196.24

LOA 2020



PREFEITURA MUNICIPAL DE PAULO AFONSO
ESTADO DA BAHIA

ANEXO XIV: ESTIMATIVA DA RECEITA POR FONTE DE RECURSO (2020-2022)

PREFEITURA MUNICIPAL DE PAULO AFONSO

NATUREZA	RECEITA ESTIMADA			TOTAL
	2020	2021	2022	
000 RECURSOS ORDINÁRIOS	134.137.700,00	153.819.931,00	160.674.473,70	448.632.104,70
001 25% - EDUCAÇÃO	22.020.250,00	20.592.979,00	21.519.663,06	64.132.892,06
002 15% - SAÚDE	46.308.850,00	45.974.566,00	48.043.421,47	140.326.837,47
004 SALÁRIO EDUCAÇÃO	2.800.000,00	2.409.003,00	2.418.409,00	7.627.412,00
010 FCBA	503.000,00	525.635,00	549.288,58	1.577.923,58
014 RECURSOS SUS	46.490.000,00	45.204.192,00	47.238.380,64	138.932.572,64
015 RECURSOS FNDE	5.800.000,00	4.485.138,00	4.654.570,08	14.939.708,08
016 RECURSOS CIDE	240.000,00	250.800,00	262.086,00	752.886,00
018 FUNDEB 60%	46.080.000,00	46.818.090,00	48.924.904,05	141.822.994,05
019 FUNDEB 40%	17.920.000,00	20.061.910,00	20.964.695,95	58.946.605,95
022 TRANSF. CONV.-EDUC	20.000,00	225.678,00	226.384,38	472.062,38
23 TRANSF. CONV.-SAUDE	4.052.000,00	4.234.340,00	4.424.885,30	12.711.225,30
024 TRANSF. CONV.-OUTROS	4.839.200,00	5.046.514,00	5.273.607,13	15.159.321,13
028 FEAS	589.000,00	615.505,00	643.202,73	1.847.707,73
029 RECURSOS FNAS	3.060.000,00	2.311.750,00	2.330.466,95	7.702.216,95
030 RECURSOS FIES	10.000,00	10.450,00	10.920,25	31.370,25
042 ROYALTIES / FUND. ESP/ COMPENS.	18.080.000,00	18.893.600,00	19.743.812,00	56.717.412,00
090 OPERAÇÃO DE CRÉDITO INTERNA	30.000.000,00	-	-	30.000.000,00
092 ALIENAÇÃO DE BENS	1.000.000,00	1.045.000,00	1.092.025,00	3.137.025,00
095 FUNDEF	50.000,00	-	-	50.000,00
TOTAL DA RECEITA	384.000.000,00	372.525.081,00	388.995.196,24	1.145.520.277,24

LOA 2020



ESTADO DA BAHIA
PREFEITURA MUNICIPAL DE PAULO AFONSO

ANEXO XIV: ESTIMATIVA DA RECEITA POR FONTE DE RECURSO (2020-2022)

PREFEITURA MUNICIPAL DE PAULO AFONSO
GRUPO DE DESTINAÇÃO DE RECURSOS

DENOMINAÇÃO	2020	2021	2022
P - RECEITAS PRIMARIAS	384,000,000.00	372,525,081.00	388,995,196.24
F - RECEITAS FINANCEIRAS	-	-	-
TOTAL GERAL	384,000,000.00	372,525,081.00	388,995,196.24

LOA 2020



ESTADO DA BAHIA
PREFEITURA MUNICIPAL DE PAULO AFONSO

ANEXO XIV: ESTIMATIVA DA RECEITA POR FONTE DE RECURSO (2020-2022)

PREFEITURA MUNICIPAL DE PAULO AFONSO

NATUREZA	RECEITA ESTIMADA		
	2020	2021	2022
000 Ordinária Livre	163,967.700.00	153,642,281.00	160,488,829.45
025 Educação 25%	21,920,250.00	20,488,479.00	21,410,460.56
015 Saúde 15%	46,283,850.00	45,948,441.00	48,016,120.85
001 Receita de Remuneração de Recursos	1,540,000.00	1,609,300.00	1,681,718.50
010 FCBA - Fundo de Cultura da Bahia	500,000.00	522,500.00	546,012.50
014 Programas de Educação - Salário Educação	2,600,000.00	2,200,003.00	2,200,004.00
016 Contribuição de Intervenção do Domínio Público	230,000.00	240,350.00	251,165.75
018 FUNDEB 60%	46,008,000.00	46,742,850.00	48,846,278.25
019 FUNDEB 40%	17,892,000.00	20,032,650.00	20,934,119.25
026 FIES - Fundo de Investimento Econômico Social	5,000.00	5,225.00	5,460.13
027 Royalties\FEP - Fundo Especial	18,000,000.00	18,810,000.00	19,656,450.00
036 Centro de Especialidades Odontológicas CEO	50,000.00	52,250.00	54,601.25
041 FAEC - Exame Citopatológico do colo de utero	397,600.00	415,492.00	434,189.14
054 Incentivos Pontuais para as Ações e Serviços de Vigilância em Saúde	835,000.00	809,875.00	846,319.38
055 FAEC SIA - Nefrologia	7,200,000.00	7,524,000.00	7,862,580.00
075 Núcleos de Apoio à Saúde da Família - NASF	750,000.00	783,750.00	819,018.75
076 Outras Transferências do Sistema Único de Saúde - SUS	2,000.00	2,090.00	2,184.05
078 PAB Variável - Programa de Melhoria do Acesso e da Qualidade da Atenção Básica - PMAQ	1,000,000.00	1,045,000.00	1,092,025.00
080 Piso Fixo de Vigilância e Promoção da Saúde - PFVPS	100,000.00	104,500.00	109,202.50
081 Piso Fixo de Vigilância Sanitária PFVisa - Ações Estruturantes	700,000.00	731,500.00	764,417.50
082 Piso Fixo de Vigilância Sanitária PFVisa - Piso Estratégico	15,000.00	15,675.00	16,380.38
091 Programas de Saúde - PAB - Piso de Atenção Básica	2,900,000.00	3,030,500.00	3,166,872.50
092 Programas de Saúde - PACS - Agentes Comunitários de Saúde	2,885,000.00	15,675.00	16,380.38
093 Programas de Saúde - PSF - Programa Saúde da Família - UNIÃO	2,200,000.00	2,299,000.00	2,402,455.00
094 Programas de Saúde - Saúde Bucal	1,202,400.00	940,500.00	982,822.50
095 FUNDEF PRECATORIOS	50,000.00	-	-
096 Serviço de Atendimento Móvel a Urgência - SAMU - UNIÃO	1,350,000.00	1,410,750.00	1,474,233.75
098 Teto Municipal - Rede Ceçonha	300,000.00	313,500.00	327,607.50
100 Teto Municipal da Média e Alta Complexidade Ambulatorial e Hospitalar	16,500,000.00	17,242,500.00	18,018,412.50
103 Teto Municipal Rede Brasil sem Miséria	50,000.00	52,250.00	54,601.25
104 Teto Municipal Rede Saúde Mental	700,000.00	731,500.00	764,417.50
105 Incentivo no Âmbito do Programa Nacional de HIV/AIDS e DST	100,000.00	104,500.00	109,202.50
109 Requalificação de UBS -CONSTRUÇÃO, REFORMA E AMPLIAÇÃO	2,103,000.00	2,197,635.00	2,296,528.58
110 Serviço de Atendimento Móvel a Urgência - SAMU - ESTADO	1,500,000.00	1,567,500.00	1,638,037.50
111 Programas de Saúde - PSF - Programa Saúde da Família - ESTADO	1,850,000.00	1,933,250.00	2,020,246.25
119 INCENTIVO ESTADUAL - LACEN	800,000.00	836,000.00	873,620.00
120 OUTRAS TRANSFERÊNCIAS DE RECURSOS DA UNIÃO PARA PROGRAMAS DE SAÚDE	500,000.00	522,500.00	546,012.50
141 Programas de Educação - PDDE	20,000.00	20,003.00	20,004.00
142 Programa Nacional de Alimentação Escolar - AEE	25,000.00	26,125.00	27,300.63
143 Programa Nacional de Alimentação Escolar - PNAE Ensino Fundamental	1,300,000.00	1,358,500.00	1,419,632.50

144	Programa Nacional de Alimentação Escolar - Pré Escola	306,000.00	319,770.00	334,159.65
145	Programa Nacional de Alimentação Escolar PNAE Creche	180,000.00	188,100.00	196,564.50
146	Programa Nacional de Alimentação Escolar PNAE Médio	21,000.00	21,945.00	22,932.53
147	Programa Nacional de Alimentação Escolar - MAIS EDUCAÇÃO	20,000.00	20,900.00	21,840.50
148	Programa Nacional de Alimentação Escolar EJA	52,000.00	54,340.00	56,785.30
151	Programa Nacional de Apoio ao Transporte Escolar - PNATE Fundamental	216,000.00	225,720.00	235,877.40
152	Programa Nacional de Apoio ao Transporte Escolar - PNATE Infantil	24,000.00	25,080.00	26,208.60
153	Aquisição de Onibus e Equipamentos Escolares	2,000,000.00	1,595,000.00	1,642,025.00
154	Programa Nacional de Apoio ao Transporte Escolar - PNATE Médio	115,000.00	120,175.00	125,582.88
159	Plano de Ações Articuladas - PAR	20,000.00	20,900.00	21,840.50
162	Apoio a Creches	230,000.00	240,350.00	251,165.75
165	Construção de Creches/Proinfância	500,000.00	50,000.00	50,000.00
166	PAC - Construção de Quadra	300,000.00	50,000.00	50,000.00
167	Construção de Cobertura Quadra	377,000.00	50,000.00	50,000.00
169	Outras Transferências do FNDE	4,000.00	4,180.00	4,368.10
178	Transferências de Convênios da União destinados a Programas de Educação	10,000.00	215,228.00	215,464.13
179	Transferências de Convênios dos Estados destinados a Programas de Educação	4,050,000.00	4,232,250.00	4,422,701.25
184	Transferências de Convênios da União Destinadas a Programas de Assistência Social	360,000.00	376,200.00	393,129.00
188	Outras Transferências de Convênios da União	4,394,200.00	4,591,939.00	4,798,576.26
192	Outras Transferências de Convênios dos Estados	10,000.00	-	-
195	Piso de Alta Complexidade I ESTADO	50,000.00	52,250.00	54,601.25
201	Programa de Benefícios Eventuais/CRAS - ESTADO	11,000.00	11,495.00	12,012.28
203	PBF - Piso Básico Fixo ESTADO	200,000.00	209,000.00	218,405.00
204	Piso Fixo de Média Complexidade - ESTADO	200,000.00	209,000.00	218,405.00
205	Piso Variável de Média Complexidade - ESTADO	43,000.00	44,935.00	46,957.08
209	Piso de Alta Complexidade II ESTADO	5,000.00	5,225.00	5,460.13
210	PSE/Piso de Transição de Média Complexidade ESTADO	40,000.00	41,800.00	43,681.00
218	Índice de Gestão Descentralizada - Programa Bolsa Família	790,000.00	698,550.00	707,484.75
220	PSB/ Piso Básico Fixo	600,000.00	500,000.00	500,000.00
222	PSB/ SCFV	600,000.00	300,000.00	300,000.00
225	PSE/ Piso de Alta Complexidade I	100,000.00	100,000.00	100,000.00
226	PSE/ Piso de Alta Complexidade II	78,000.00	78,000.00	78,000.00
227	PSE/Piso de Transição de Média Complexidade	5,000.00	5,000.00	5,000.00
229	PSB/ BPC na Escola	2,000.00	3,240.00	3,241.00
230	IGDSUAS - Índice de Gestão Descentralizada do Sistema Único de Assistência Social	127,000.00	100,000.00	100,000.00
231	PSE/Piso Fixo de Média Complexidade I	400,000.00	160,000.00	160,000.00
237	Outras Transferências do Fundo Nacional de Assistência Social - FNAS	258,000.00	262,460.00	267,538.70
254	Alienação de Bens	970,000.00	1,013,650.00	1,059,264.25
TOTAL DA RECEITA		384,000,000.00	372,525,081.00	388,995,196.24

LOA 2020



PREFEITURA MUNICIPAL DE PAULO AFONSO
ESTADO DA BAHIA

LEI ORÇAMENTÁRIA ANUAL
ANEXO DE METAS FISCAIS

ANEXO XVII - DEMONSTRATIVO I
(Art. 4º, § 1º da L.C. 101/00)

METAS ANUAIS
2020

ESPECIFICAÇÃO	2020			2021			2022		
	Valor Corrente (a)	Valor Constante	% PIB (a / PIB) x 100	Valor Corrente (b)	Valor Constante	% PIB (b / PIB) x 100	Valor Corrente (c)	Valor Constante	% PIB (c / PIB) x 100
Receita Total	384.000.000	367.112.811	0.135	372.525.081	340.806.244	0.119	388.995.196	340.549.285	0.113
Receitas Primárias (I)	351.490.000	336.032.505	0.123	369.339.921	337.892.286	0.118	385.666.704	337.635.327	0.112
Despesa Total	384.000.000	367.112.811	0.135	372.525.081	340.806.244	0.119	388.995.196	340.549.285	0.113
Despesas Primárias (II)	382.421.850	365.604.063	0.134	370.868.024	339.290.277	0.118	385.255.286	339.026.065	0.112
Resultado Primário (I - II)	(30.931.850)	(29.571.558)	-	(1.528.103)	(1.397.991)	-	(1.588.582)	(1.390.738)	-
Resultado Nominal	(1.061.326)	(1.014.652)	-	(1.093.166)	(1.000.088)	-	(1.125.961)	(985.732)	-
Dívida Pública Consolidada	7.487.617	7.158.334	0.003	7.712.246	7.055.583	0.002	7.943.613	6.954.306	0.002
Dívida Consolidada Líquida	(36.438.860)	(34.836.386)	-	(37.532.026)	(34.336.342)	-	(38.657.986)	(33.843.476)	-

Nota:

- O cálculo das metas acima descritas foi realizado considerando-se o seguinte cenário macroeconômico:

VARIÁVEIS	2020	2021	2022
*PIB real do Estado (crescimento % anual)	5.00%	5.50%	5.50%
*Inflação Média (% anual) projetada com base em índice oficial de inflação	4.60%	4.50%	4.50%
**Projeção do PIB do Estado - R\$	284.955.988.078,97	313.451.586.886,87	344.796.745.575,55

LOA PAULO AFONSO - 2020

Lei Complementar nº 101 Art. 4º § 1º: Integrará o projeto de lei de diretrizes orçamentárias Anexo de Metas Fiscais, em que serão estabelecidas metas anuais, em valores correntes e constantes, relativas a receitas, despesas, resultados nominal e primário e montante da dívida pública, para o exercício a que se referirem e para os dois seguintes.



PREFEITURA MUNICIPAL DE PAULO AFONSO
ESTADO DA BAHIA
LEI ORÇAMENTÁRIA ANUAL
ANEXO DE METAS FISCAIS

ANEXO XVII - DEMONSTRATIVO II
(Art. 4º, § 2º, I da L.C. 101/00)

AVALIAÇÃO DO CUMPRIMENTO DAS METAS FISCAIS DO EXERCÍCIO ANTERIOR
2020

ESPECIFICAÇÃO	I-Metas Previstas	% PIB	II-Metas Realizadas	% PIB	Variação	
	2018		2018		Valor (c) = (b-a)	% (c/a) x 100
	(a)		(b)			
Receita Total	319,991,600	0.112	331,767,756	0.106	11,776,156	3.68
Receitas Primárias (I)	317,043,600	0.111	330,756,681	0.106	13,713,081	4.33
Despesa Total	320,000,000	0.112	321,593,416	0.103	1,593,416	0.50
Despesas Primárias (II)	318,195,000	0.112	318,442,327	0.102	247,327	0.08
Resultado Primário (I-II)	(1,151,400)	0.000	12,314,354	0.004	13,465,754	(1,169.51)
Resultado Nominal	(621,324)	0.000	(16,874,985)	-0.005	(16,253,661)	2,615.97
Dívida Pública Consolidada	825,501	0.000	7,057,797	0.002	6,232,297	754.97
Dívida Consolidada Líquida*	(21,332,108)	-0.007	(34,347,120)	-0.011	(13,015,012)	61.01

PIB Estadual Previsto e Realizado para 2018

ESPECIFICAÇÃO	VALOR - R\$
PIB Estadual Realizado para o exercício 2017	284,955,988,079
PIB Estadual Projetado para o exercício de 2018	313,451,586,887

LOA PAULO AFONSO - 2020

Lei Complementar nº 101, § 2º, inciso I:

§ 2º O Anexo conterá, ainda:

I - avaliação do cumprimento das metas relativas ao ano anterior;

METAS FISCAIS ATUAIS COMPARADAS COM AS FIXADAS NOS TRÊS EXERCÍCIOS ANTERIORES
2020

ESPECIFICAÇÃO	VALORES A PREÇOS CORRENTES											
	2017	2018	%	2019	%	2020	%	2021	%	2022	%	
Receita Total	289.826,891	331.767,756	14.47	340.000,000	2.48	384.000,000	12.94	372.525,081	(2.99)	388.995,196	4.42	
Receitas Primárias (I)	289.613,785	330.756,681	14.21	337.492,000	2.04	351.490,000	4.15	369.339,921	5.08	385.666,704	4.42	
Despesa Total	289.445,330	321.593,416	11.11	340.000,000	5.72	384.000,000	12.94	372.525,081	(2.99)	388.995,196	4.42	
Despesas Primárias (II)	287.904,944	318.442,327	10.61	338.497,000	6.30	382.421,850	12.98	370.868,024	(3.02)	370.868,024	0.00	
Resultado Primário (I - II)	1.708,841	12.314,354	620.63	(1.005,000)	(108.16)	(30.931,850)	2.977.80	(1.526,103)	(95.06)	14.796,661	(1.068.44)	
Resultado Nominal	8.458,071	(16.874,985)	(299.51)	(1.030,414)	(93.89)	(1.061,326)	3.00	(1.093,166)	3.00	(1.125,961)	3.00	
Dívida Pública Consolidada	7.582,210	7.057,797	(6.92)	7.269,531	3.00	7.487,617	3.00	7.712,246	3.00	7.943,613	3.00	
Dívida Consolidada Líquida*	(17.472,135)	(34.347,120)	96.58	(35.377,534)	3.00	(36.438,860)	3.00	(37.532,026)	3.00	(38.657,986)	3.00	

FONTE: SEPLAN/SEI/IBGE

ESPECIFICAÇÃO	VALORES A PREÇOS CONSTANTES											
	2017	2018	%	2019	%	2020	%	2021	%	2022	%	
Receita Total	329.941,251	351.010,286	6.39	359.720,000	2.48	367.112,811	2.06	340.806,244	(7.17)	340.549,285	(0.08)	
Receitas Primárias (I)	329.698,649	349.940,569	6.14	357.066,536	2.04	336.032,505	(5.89)	337.892,286	0.55	337.635,327	(0.08)	
Despesa Total	329.506,879	340.245,835	3.26	359.720,000	5.72	367.112,811	2.06	340.806,244	(7.17)	340.549,285	(0.08)	
Despesas Primárias (II)	327.753,291	336.911,982	2.79	358.129,826	6.30	365.604,063	2.09	339.290,277	(7.20)	324.679,691	(4.31)	
Resultado Primário (I - II)	1.945,358	13.028,587	569.73	(1.063,290)	(108.16)	(29.571,558)	2.681.14	(1.397,991)	(95.27)	12.955,636	(1.026.73)	
Resultado Nominal	9.628,736	(17.853,734)	(285.42)	(1.090,178)	(93.89)	(1.014,652)	(6.93)	(1.000,088)	(1.44)	(985,732)	(1.44)	
Dívida Pública Consolidada	8.631,648	7.467,149	(13.49)	7.691,164	3.00	7.158,334	(6.93)	7.055,583	(1.44)	6.954,306	(1.44)	
Dívida Consolidada Líquida	(19.890,418)	(36.339,253)	82.70	(37.429,431)	3.00	(34.836,386)	(6.93)	(34.336,342)	(1.44)	(33.843,476)	(1.44)	

Metodologia de Cálculo dos Valores Constantes

ÍNDICE DE INFLAÇÃO					
2017	2018	2019	2020	2021	2022
9.30%	7.60%	5.80%	4.60%	4.50%	4.50%

* Inflação Média (% anual) projetada com base no Índice Nacional de Preços ao Consumidor Amplo - IPCA, divulgado pelo IBGE.

LOA PAULO AFONSO - 2020

Lei Complementar nº 101 Art. 4º, § 2º, inciso II:

§ 2º O Anexo conterá, ainda:

II - demonstrativo das metas anuais, instruído com memória e metodologia de cálculo que justifiquem os resultados pretendidos, comparando-as com as fixadas nos três exercícios anteriores, e evidenciando a consistência delas com as premissas e os objetivos da política econômica nacional;



PREFEITURA MUNICIPAL DE PAULO AFONSO
ESTADO DA BAHIA

LEI ORÇAMENTÁRIA ANUAL
ANEXO DE METAS FISCAIS

ANEXO XVII - DEMONSTRATIVO IV

(Art. 4º, § 2º, III da L.C. 101/00)

**EVOLUÇÃO DO PATRIMÔNIO LÍQUIDO
2020**

RESULTADO PATRIMONIAL*	2018	2017	2016
Saldo Patrimonial Inicial	37,131,606.30	28,471,625.62	5,346,997.74
Variações Ativas	347,556,432.98	304,635,569.40	254,651,259.89
Variações Passivas	300,321,146.48	267,503,963.10	226,179,634.27
Saldo Patrimonial Final do Exercício	84,366,892.80	65,603,231.92	33,818,623.36

REGIME PREVIDENCIÁRIO

PATRIMÔNIO LÍQUIDO	2018	2017	2016
Patrimônio/Capital			
Reservas			
Resultado Acumulado			
TOTAL	-	-	-

O município não tem Regime de previdência própria

LOA PAULO AFONSO - 2020

Lei Complementar nº 101/00 Art. 4º § 2º, inciso III:

§ 2º O Anexo conterá, ainda:

III - evolução do patrimônio líquido, também nos últimos três exercícios, destacando a origem e a aplicação dos recursos obtidos com a alienação de ativos.



PREFEITURA MUNICIPAL DE PAULO AFONSO
ESTADO DA BAHIA
LEI ORÇAMENTÁRIA ANUAL
ANEXO DE METAS FISCAIS

ANEXO XVII - DEMONSTRATIVO V
(Art. 4º, § 2º, III da L.C. 101/00)

ORIGEM E APLICAÇÃO DOS RECURSOS OBTIDOS COM A ALIENAÇÃO DE ATIVOS
2020

RECEITAS REALIZADAS	2018 (a)	2017 (d)	2016
RECEITAS DE CAPITAL	417,003.26	-	-
ALIENAÇÃO DE ATIVOS	417,003.26	-	-
Alienação de Bens Móveis	115,300.00		
Alienação de Bens Imóveis	301,703.26		
TOTAL (I)	417,003.26	-	-
DESPESAS	2018 (b)	2017 (e)	2016
LIQUIDADAS			
APLICAÇÃO DOS RECURSOS DA ALIENAÇÃO DE ATIVOS	417,003.26	-	-
DESPESAS DE CAPITAL	417,003.26	-	-
Investimentos	417,003.26	-	-
Inversões Financeiras			
Amortização da Dívida			
DESPESAS CORRENTES DOS REGIMES DE PREVID.	-	-	-
Regime Geral de Previdência Social			
Regime Próprio dos Servidores Públicos			
TOTAL (II)	417,003.26	-	-
SALDO FINANCEIRO (III)=(I-II)	(c) = (a-b)+(f)	(f) = (d-e)+(g)	(g)
	-	-	-
Valor (III)			

LOA PAULO AFONSO - 2020

Lei Complementar nº 101/00 Art. 4º § 2º, inciso III:
§ 2º O Anexo conterá, ainda:

III - evolução do patrimônio líquido, também nos últimos três exercícios, destacando a origem e a aplicação dos recursos obtidos com a alienação de ativos.



PREFEITURA MUNICIPAL DE PAULO AFONSO
ESTADO DA BAHIA

LEI ORÇAMENTÁRIA ANUAL
ANEXO DE METAS FISCAIS

ANEXO XVII - DEMONSTRATIVO VI

(Art. 4º, § 2º, IV, alínea a, da L.C. 101/00)

**RECEITAS E DESPESAS PREVIDENCIÁRIAS DO RPPS
2020**

RECEITAS PREVIDENCIÁRIAS	2016	2017	2018
RECEITAS PREVIDENCIÁRIAS - RPPS (EXCETO INTRA-ORÇAMENTÁRIAS) (I)			
RECEITAS CORRENTES			
Receita de Contribuições			
Pessoal Civil			
Pessoal Militar			
Outras Receitas de Contribuições			
Compensação Previdenciária entre RGPS e RPPS			
Receita Patrimonial			
Receitas de Serviços			
Outras Receitas Correntes			
RECEITAS DE CAPITAL			
Alienação de Bens, direitos e ativos			
Amortização de Empréstimos			
Outras Receitas de Capital			
(-) DEDUÇÕES DA RECEITA			
RECEITAS PREVIDENCIÁRIAS - RPPS (INTRA-ORÇAMENTÁRIAS) (II)			
REPASSES PREVIDENCIÁRIOS RECEBIDOS PELO RPPS			
RECEITAS CORRENTES			
Receita de Contribuições			
Contribuição Patronal do Exercício			
Pessoal Civil			
Pessoal Militar			
Contribuição Patronal de Exercícios Anteriores			
Pessoal Civil			
Pessoal Militar			
Cobertura de Déficit Atuarial			
Regime de Débitos e Parcelamentos			
Receita Patrimonial			
Receita de Serviços			
Outras Receitas Correntes			
RECEITAS DE CAPITAL			
(-) DEDUÇÕES DA RECEITA			
TOTAL DAS RECEITAS PREVIDENCIÁRIAS (III) = (I + II)			

Os Servidores do Município são contribuintes do Regime Geral de Previdência Social



PREFEITURA MUNICIPAL DE PAULO AFONSO
ESTADO DA BAHIA

DESPESAS PREVIDENCIÁRIAS - RPPS (EXCETO INTRA-ORÇAMENTÁRIAS) (IV)	2016	2017	2018
ADMINISTRAÇÃO GERAL	-	-	-
Despesas Correntes	-	-	-
Despesas de Capital	-	-	-
PREVIDÊNCIA SOCIAL	-	-	-
Pessoal Civil	-	-	-
Pessoal Militar	-	-	-
Outras Despesas Previdenciárias	-	-	-
Compensação Previdenciária do RPPS para o RGPS	-	-	-
Demais Despesas Previdenciárias	-	-	-
DESPESAS PREVIDENCIÁRIAS - RPPS (INTRA-ORÇAMENTÁRIAS) (V)			
ADMINISTRAÇÃO			
Despesas Correntes			
Despesas de Capital			
TOTAL DAS DESPESAS PREVIDENCIÁRIAS (VI) = (IV + V)			
RESULTADO PREVIDENCIÁRIO (VII) = (III - VI)			

LOA PAULO AFONSO - 2020

Lei Complementar nº 101/00 Art. 4º § 2º, inciso IV, alínea a:
§ 2º O Anexo conterá, ainda:

IV - avaliação da situação financeira e atuarial:

a) dos regimes geral de previdência social e próprio dos servidores públicos e do Fundo de Amparo ao Trabalhador;

APORTES DE RECURSOS PARA O REGIME PRÓPRIO DE PREVIDÊNCIA DO SERVIDOR	2016	2017	2018
TOTAL DOS APORTES PARA O RPPS			
Plano Financeiro			
Recursos para Cobertura de Insuficiências Financeiras			
Recursos para Formação de Reserva			
Outros Aportes para o RPPS			
Plano Previdenciário			
Recursos para Cobertura de Déficit Financeiro			
Recursos para Cobertura de Déficit Atuarial			
Outros Aportes para o RPPS			



PREFEITURA MUNICIPAL DE PAULO AFONSO
ESTADO DA BAHIA

LEI ORÇAMENTÁRIA ANUAL
ANEXO DE METAS FISCAIS

ANEXO XVII - DEMONSTRATIVO VI
(Art. 4º, § 2º, IV, alínea a, da L.C. 101/00)

**PROJEÇÃO ATUARIAL DO RPPS
2020**

EXERCÍCIO	RECEITAS	DESPESAS	RESULTADO	SALDO FINANCEIRO
	PREVIDENCIÁRIAS	PREVIDENCIÁRIAS	PREVIDENCIÁRIO	DO EXERCÍCIO
	(a)	(b)	(c) = (a-b)	(d) = (d Exercício anterior) + (c)
				-

LOA PAULO AFONSO - 2020

Lei Complementar nº 101/00 Art. 4º § 2º, inciso IV, alínea a:
§ 2º O Anexo conterá, ainda:

IV - avaliação da situação financeira e atuarial:

a) dos regimes geral de previdência social e próprio dos servidores públicos e do Fundo de Amparo ao Trabalhador;



PREFEITURA MUNICIPAL DE PAULO AFONSO
ESTADO DA BAHIA

LEI ORÇAMENTÁRIA ANUAL
ANEXO DE METAS FISCAIS

ANEXO XVII - DEMONSTRATIVO VII

(Art. 4º, § 2º, IV, alínea a, da L.C. 101/00)

**ESTIMATIVA E COMPENSAÇÃO DA RENÚNCIA DE RECEITA
2020**

TRIBUTO	MODALIDADE	SETORES / PROGRAMAS / BENEFICIÁRIOS	RENÚNCIA DA RECEITA PREVISTA			COMPENSAÇÃO
			2020	2021	2022	
TOTAL			-	-	-	-

LOA PAULO AFONSO - 2020

Lei Complementar nº 101/00 Art. 4º § 2º, inciso V:

FONTE:

V - demonstrativo da estimativa e compensação de renúncia de receita e da margem de expansão das despesas obrigatórias de caráter continuado



PREFEITURA MUNICIPAL DE PAULO AFONSO
ESTADO DA BAHIA
LEI ORÇAMENTÁRIA ANUAL
ANEXO DE METAS FISCAIS

ANEXO XVII - DEMONSTRATIVO VIII

(Art. 4º, § 2º, IV, alínea a, da L.C. 101/00)

**MARGEM DE EXPANSÃO DAS DESPESAS OBRIGATORIAS DE CARÁTER CONTINUADO
2020**

EVENTO	Valor Previsto 2020
Aumento Permanente da Receita	94,640,250.00
(-) Transferências constitucionais	
(-) Transferências ao FUNDEB	39,563,000.00
Saldo Final do Aumento Permanente de Receita (I)	55,077,250.00
Redução Permanente de Despesa (II)	
Margem Bruta (III) = (I+II)	55,077,250.00
Saldo Utilizado da Margem Bruta (IV)	-
Impacto de Novas DOCC	-
Margem Líquida de Expansão de DOCC (III-IV)	55,077,250.00

LOA PAULO AFONSO - 2020

Lei Complementar nº 101/00 Art. 4º § 2º, inciso V:

§ 2º O Anexo conterá, ainda:

V - demonstrativo da estimativa e compensação de renúncia de receita e da margem de expansão das despesas obrigatórias de caráter continuado



PREFEITURA MUNICIPAL DE PAULO AFONSO
ESTADO DA BAHIA

ANEXO XVIII

PREFEITURA MUNICIPAL DE PAULO AFONSO
LEI ORÇAMENTÁRIA ANUAL
ANEXO DE RISCOS FISCAIS
DEMONSTRATIVO DE RISCOS FISCAIS E PROVIDÊNCIAS
2020

LRF, art 4º, § 3º

R\$ 1.00

RISCOS FISCAIS		PROVIDÊNCIAS	
Descrição	Valor	Descrição	Valor
Restos a Pagar com prescrição interrompida Débitos não quitados com concessionários de Serviços Públicos Débitos que não tiveram negociações de parcelamento concluídas	Os Riscos fiscais e passivos contingentes apresentados possuem mensuração imprecisa e de grande complexidade, desta forma justifica-se a não apresentação de valores neste campo.	Estes passivos contingentes, outros riscos e eventos fiscais capazes de afetar as contas públicas do município previstos na Lei de Diretrizes Orçamentárias, só poderão ser atendidos através da Reserva de Contingência, consignada à Lei Orçamentária do exercício.	Valor da Dotação orçamentária consignada para a reserva de contingência na lei Orçamentária anual de 2020.
TOTAL		TOTAL	

LOA PAULO AFONSO - 2020

Lei Complementar nº 101/00 Art. 4º § 3º:

§ 3º A lei de diretrizes orçamentárias conterá Anexo de Riscos Fiscais, onde serão avaliados os passivos contingentes e outros riscos capazes de afetar as contas públicas, informando as providências a serem tomadas, caso se concretizem.



PREFEITURA MUNICIPAL DE PAULO
AFONSO

ANEXO XIX: LIMITES CONSTITUCIONAIS - LEGISLATIVO

PREFEITURA MUNICIPAL DE PAULO AFONSO
LIMITE DE DESPESAS DO LEGISLATIVO

Emenda Constitucional nº 58/2009

RECEITA

DENOMINAÇÃO	ESTIMATIVA		
	2020	2021	2022
RECEITA TRIBUTÁRIA (I)	30,451,400.00	31,675,093.00	33,095,973.19
IMPOSTOS	28,605,000.00	29,892,225.00	31,237,375.13
IPTU	3,000,000.00	3,135,000.00	3,276,075.00
IRRF	10,000,000.00	10,450,000.00	10,920,250.00
ITBI	1,590,000.00	1,661,550.00	1,736,319.75
ISS	13,005,000.00	13,590,225.00	14,201,785.13
TAXAS	1,846,400.00	1,782,868.00	1,858,598.06
Taxas p/ Exercício do Poder de Polícia	1,485,900.00	1,428,090.50	1,487,855.57
Taxas pela Prestação de Serviços	360,500.00	354,777.50	370,742.49
Cota-Parte do CIDE(II)	230,000.00	240,350.00	251,165.75
TRANSFERÊNCIAS CONSTITUCIONAIS (III)	197,815,000.00	206,716,675.00	216,018,925.38
Cota-Parte do FPM	59,000,000.00	61,655,000.00	64,429,475.00
Cota-Parte do ITR	15,000.00	15,675.00	16,380.38
ICMS - LC nº 87/96	280,000.00	292,600.00	305,767.00
Cota-Parte do ICMS	130,000,000.00	135,850,000.00	141,963,250.00
Cota-Parte do IPVA	7,000,000.00	7,315,000.00	7,644,175.00
Cota-Parte do IPI sobre Exportação	1,520,000.00	1,588,400.00	1,659,878.00
TOTAL DAS RECEITAS (IV)=(I) + (II)+(III)	228,496,400.00	238,632,118.00	249,366,064.31

DESPESA

DENOMINAÇÃO	ESTIMATIVA		
	2020	2021	2022
Valor Orçado para Repasse	14,189,000.00	15,040,340.00	15,942,760.40
LIMITE MAXIMO DO REPASSE (V) = (IV) * (4% a 7%)	13,621,470.00	13,709,784.00	14,317,927.08



PREFEITURA MUNICIPAL DE PAULO AFONSO
ESTADO DA BAHIA

ANEXO XX: LIMITES CONSTITUCIONAIS - EDUCAÇÃO

PREFEITURA MUNICIPAL DE PAULO AFONSO
LIMITE DE DESPESAS COM EDUCAÇÃO

Constituição Federal, artigo 212 / Emenda Constitucional nº 14 de 12/09/96

RECEITA

DENOMINAÇÃO	ESTIMATIVA		
	2020	2021	2022
RECEITA TRIBUTÁRIA (I)	28,605,000.00	29,892,225.00	31,237,375.13
IMPOSTOS	28,605,000.00	29,892,225.00	31,237,375.13
IPTU	3,000,000.00	3,135,000.00	3,276,075.00
IRRF	10,000,000.00	10,450,000.00	10,920,250.00
ITBI	1,590,000.00	1,661,550.00	1,736,319.75
ISS	13,005,000.00	13,590,225.00	14,201,785.13
TRANSFERÊNCIAS CONSTITUCIONAIS (II)	197,815,000.00	206,716,675.00	216,018,925.38
Cota-Parte do FPM	59,000,000.00	61,655,000.00	64,429,475.00
Cota-Parte do ITR	15,000.00	15,675.00	16,380.38
ICMS - LC nº 87/96	280,000.00	292,600.00	305,767.00
Cota-Parte do ICMS	130,000,000.00	135,850,000.00	141,963,250.00
Cota-Parte do IPVA	7,000,000.00	7,315,000.00	7,644,175.00
Cota-Parte do IPI sobre Exportação	1,520,000.00	1,588,400.00	1,659,878.00
(-) Deduções para formação do FUNDEB (III)	(39,563,000.00)	(41,343,335.00)	(43,203,785.08)
TRANSFERÊNCIAS MULTIGOVERNAMENTAIS (IV)	63,950,000.00	66,775,500.00	69,780,397.50
Transferências do FUNDEB	45,900,000.00	47,965,500.00	50,123,947.50
Complementação FUNDEB	18,050,000.00	18,810,000.00	19,656,450.00
TOTAL DAS RECEITAS (V)=(I + II)	226,420,000.00	236,608,900.00	247,256,300.50

LIMITE DE DESPESAS COM EDUCAÇÃO - Constituição Federal, artigo 212/ Emenda Constitucional nº 14 de 12/09/96

DENOMINAÇÃO	LIMITES		
	2020	2021	2022
LIMITE MÍNIMO A SER APLICADO EM EDUCAÇÃO (EXCLUINDO FUNDEB)	17,042,000.00	17,808,890.00	18,610,290.05

FUNDEB

DENOMINAÇÃO	VALOR A SER APLICADO		
	2020	2021	2022
TRANSFERÊNCIAS MULTIGOVERNAMENTAIS (IV)	64,050,000.00	66,880,000.00	69,889,600.00
Transferências do FUNDEB	46,000,000.00	48,070,000.00	50,233,150.00
Complementação FUNDEB	18,050,000.00	18,810,000.00	19,656,450.00
LIMITE MÁXIMO (40% * IV)	25,620,000.00	26,752,000.00	27,955,840.00
LIMITE MÍNIMO (60% * IV)	38,430,000.00	40,128,000.00	41,933,760.00

ORÇAMENTO DA DESPESA

DENOMINAÇÃO	VALOR ORÇADO		
	2020	2021	2022
Valor Orçado para Educação	96,731,150.00		
Despesas Vinculadas	8,620,000.00	7,119,819.00	7,299,363.45
Valor Líquido Orçado para Educação	88,111,150.00	(7,119,819.00)	(7,299,363.45)
LIMITE MÍNIMO DO REPASSE (25% (I+II)+(IV-III))	80,992,000.00	84,584,390.00	88,390,687.55
ORÇADO MANUTENÇÃO E DESENVOLVIMENTO DO ENSINO - FUNDEB	64,000,000.00	66,880,000.00	69,889,600.00
LIMITE MÁXIMO (40% * IV)	17,920,000.00	20,061,910.00	20,964,695.95
LIMITE MÍNIMO (60% * IV)	46,080,000.00	46,818,090.00	48,924,904.05
ORÇADO MÍNIMO A SER APLICADO EM EDUCAÇÃO (EXCLUINDO FUNDEB)FT- 001	22,020,250.00	20,592,979.00	21,519,663.06



PREFEITURA MUNICIPAL DE PAULO AFONSO

ANEXO XXI: LIMITES CONSTITUCIONAIS - SAÚDE

PREFEITURA MUNICIPAL DE PAULO AFONSO

LIMITE DE DESPESAS COM SAÚDE

Emenda Constitucional nº 29/00

RECEITA

DENOMINAÇÃO	ESTIMATIVA		
	2020	2021	2022
RECEITA TRIBUTÁRIA (I)	28,605,000.00	29,892,225.00	31,237,375.13
IMPOSTOS	28,605,000.00	29,892,225.00	31,237,375.13
IPTU	3,000,000.00	3,135,000.00	3,276,075.00
IRRF	10,000,000.00	10,450,000.00	10,920,250.00
ITBI	1,590,000.00	1,661,550.00	1,736,319.75
ISS	13,005,000.00	13,590,225.00	14,201,785.13
TRANSFERÊNCIAS CONSTITUCIONAIS (II)	197,815,000.00	206,716,675.00	216,018,925.38
Cota-Parte do FPM	59,000,000.00	61,655,000.00	64,429,475.00
Cota-Parte do ITR	15,000.00	15,675.00	16,380.38
ICMS - LC nº 87/96	280,000.00	292,600.00	305,767.00
Cota-Parte do ICMS	130,000,000.00	135,850,000.00	141,963,250.00
Cota-Parte do IPVA	7,000,000.00	7,315,000.00	7,644,175.00
Cota-Parte do IPI sobre Exportação	1,520,000.00	1,588,400.00	1,659,878.00
Transferência de Recursos do SUS (III)	39,235,000.00	42,690,967.00	44,612,060.52
TOTAL DAS RECEITAS (IV)=(I) + (II)	226,420,000.00	236,608,900.00	247,256,300.50

DESPESA

DENOMINAÇÃO	VALOR A SER APLICADO		
	2020	2021	2022
Valor Orçado para SAÚDE (Receita)	96,850,850.00		
(-) REPASSES DO SUS	50,540,000.00	57,994,692.00	60,541,453.14
VALOR LÍQUIDO ORÇADO P/ SAÚDE (Receita)	46,310,850.00	(57,994,692.00)	(60,541,453.14)
LIMITE MÍNIMO DO REPASSE(15%)	33,963,000.00	35,491,335.00	37,088,445.08



PREFEITURA MUNICIPAL DE PAULO AFONSO
ESTADO DA BAHIA

ANEXO XXII: LIMITE DA DESPESA COM PESSOAL DO PODER EXECUTIVO

PREFEITURA MUNICIPAL DE PAULO AFONSO
LIMITE DE DESPESAS COM PESSOAL

Lei Complementar 101/00

DESPESA

DENOMINAÇÃO	ESTIMATIVA
	2020
TOTAL APLICADO PODER EXECUTIVO	155,859,000.00
LIMITE DE APLICAÇÃO	175,831,673.40
RECEITA CORRENTE LÍQUIDA	342,751,800.00
% DE DESPESAS COM PESSOAL	45%
Limite Prudencial	51.3%



PREFEITURA MUNICIPAL DE PAULO AFONSO
ESTADO DA BAHIA

ANEXO XXIII: COMPATIBILIDADE DA PROGRAMAÇÃO DA LOA E DO ANEXO DE METAS FISCAIS DA LDO (Art. 5º, Lei 101/00)

(Art. 4º, § 1º da L.C. 101/00)

**PREFEITURA MUNICIPAL DE PAULO AFONSO
COMPATIBILIZAÇÃO ENTRE LDO 2020 E LOA 2020**

ESPECIFICAÇÃO	2020		DIFERENÇA
	LDO	ORÇAMENTO	
Receita Total	340,000,000.00	384,000,000.00	(44,000,000.00)
Receitas Não-Financeiras (I)	337,492,000.00	351,490,000.00	(13,998,000.00)
Despesa Total	340,000,000.00	384,000,000.00	(44,000,000.00)
Despesas Não-Financeiras (II)	338,421,850.00	382,421,850.00	(44,000,000.00)
Resultado Primário (I – II)	(311,450.00)	(30,931,850.00)	30,620,400.00



Prefeitura Municipal de Paulo Afonso **Estado da Bahia**

Demonstrativo XV **Memória e Metodologia de Cálculo das Metas Anuais** (Artigo 4º, Parágrafo 2º, inciso II, da Lei Complementar 101, de 04 de maio de 2000)

A metodologia de cálculo utilizada para a demonstração das metas anuais para o período que compreende os anos de 2020, 2021 e 2022, levou em consideração as receitas realizadas durante os exercícios de 2016, 2017 e 2018, bem como a projetada até o final do ano em evidência.

Foram acolhidos para correção das distorções de valores, dentro do cenário macroeconômico, o Índice de Preço ao Consumidor Amplo – IPCA, o Produto Interno Bruto da União e o Produto Interno Bruto do Estado. Utiliza-se para os anos de 2019, 2020, 2021, e 2022 respectivamente:

- I. Índice de Preço ao Consumidor Amplo – IPCA: 3,21%, 4,14%, 4,50% e 4,50%;
- II. Produto Interno Bruto da União – PIB União: 5,20%, 5,50%, 5,50% e 5,50%;
- III. Produto Interno Bruto do Estado – PIB Estado: 5,30%, 4,30%, 4,30% e 4,10%.

A aplicação dos métodos de projeção levam em consideração a oscilação das receitas que compreendem o período de 2018 a 2019, sendo aplicada nestas a correção com base no respectivo índice de preço. Além disso, a título de corrigir a distorção proveniente do crescimento dos PIB's da União e do Estado e os seus impactos em suas principais transferências, foram utilizadas a incidência percentual do PIB da União nas transferências correntes, precisamente na Cota Parte do FPM e ICMS Exportação, e a incidência percentual do PIB do Estado nas Cotas Partes do ICMS e IPI sobre Exportação.

Para as receitas que durante os três anos da série histórica se apresentaram com crescimento linear, foram aplicadas projeções estatísticas com base na tendência para o exercício a que se refere à LOA e para os dois subsequentes.



PREFEITURA MUNICIPAL DE PAULO AFONSO
Endereço: Avenida Apolônio Sales
PAULO AFONSO / BA
CNPJ/MF: 14.217.327/0001-24

ANEXO XVI: PRIORIDADES E METAS DA ADMINISTRAÇÃO

LOA 2020

PROGRAMA:	Atendimento e desenvolvimento da gestão Legislativa.
OBJETIVO:	Melhorar a estrutura do Legislativo Municipal, visando ampliar a interação da comunidade com o processo parlamentar e acompanhamento das atividades desenvolvidas em prol da comunidade.
JUSTICATIVA:	Sendo a Câmara de Vereadores, a casa da cidadania, é imperativo que todo o processo seja devidamente direcionado ao conhecimento e participação transparente junto à comunidade.

DETALHAMENTO DAS AÇÕES

CÓDIGO		AÇÃO DENOMINAÇÃO	DESTINAÇÃO RECURSOS				REGIONALIZAÇÃO				TOTAL	
F	SF		IDUSO	GDR	(FTE) (Res.1268/08)	PF	SEDE QTD.	SEDE VALOR	ZONA RURAL QTD.	ZONA RURAL VALOR	QTD.	VALOR
01	031	2101	0	1	00	P	100%	13,894,000.00	0%	0.00	100%	13,894,000.00
		AÇÃO: Gestão das ações legislativas.										
		OBJETIVO: Formular, analisar e aprovar proposições Legislativa; Gerir as ações dos Gabinetes dos Vereadores; Gerenciar as ações do Poder Legislativo inerente à Administração Geral, patrimonial, de pessoas e seus encargos.										
		PRODUTO: Atividade/serviço administrativo legislativo funcionamento.										
		META: 100%										
01	031	5060	0	1	00	P	100%	295,000.00	0%	0.00	100%	295,000.00
		AÇÃO: Reestruturação do Prédio da Câmara Municipal de Paulo Afonso										
		OBJETIVO: Melhorar a infraestrutura da Sede do Poder Legislativo.										
		PRODUTO: Infraestrutura da Sede melhorada.										
		META: 100%										
TOTAL GERAL			DESTINAÇÃO RECURSOS				SEDE		ZONA RURAL		TOTAL	
			IDUSO	GDR	(FTE) (Res.1268/08)	PF	QTD.	VALOR	QTD.	VALOR	QTD.	VALOR
					00		100%	14,189,000.00	0%	0.00	100%	14,189,000.00



PREFEITURA MUNICIPAL DE PAULO AFONSO
Endereço: Avenida Apolônio Sales
PAULO AFONSO / BA
CNPJ/MF: 14.217.327/0001-24

ANEXO XVI: PRIORIDADES E METAS DA ADMINISTRAÇÃO

LOA 2020

PROGRAMA:	Atendimento e Desenvolvimento da Gestão Administrativa.
OBJETIVO:	Melhorar a estrutura dos órgãos municipais, visando a boa prestação de serviços aos munícipes bem como a adequação do sistema de governabilidade para a administração pública.
JUSTICATIVA:	Atender as mudanças da legislação e alavancar o desenvolvimento das políticas públicas.

DETALHAMENTO DAS AÇÕES

CÓDIGOS		ACÃO	DESTINAÇÃO RECURSOS				SEDE		ZONA RURAL		TOTAL		
F	SF	CÓDIGO	DENOMINAÇÃO	IDUSO	GDR	(FTE) (Res.1268/08)	PF	QTD.	VALOR	QTD.	VALOR	QTD.	VALOR
04	122	2116	AÇÃO: Manutenção das ações do COMSETRAN OBJETIVO: Administrar e gerir PRODUTO: Ações / Atividades gerenciadas . META: 100%	0	1	00	P	100%	976,000.00	0%	0.00	100%	976,000.00
26	453	2117	AÇÃO: Gestao das ações de transportes OBJETIVO: Administrar e gerir PRODUTO: Ações / Atividades gerenciadas . META: 100%	0	1	00	P	100%	248,000.00	0%	0.00	100%	248,000.00
TOTAL GERAL				DESTINAÇÃO RECURSOS				SEDE		ZONA RURAL		TOTAL	
				IDUSO	GDR	(FTE) (Res.1268/08)	PF	QTD.	VALOR	QTD.	VALOR	QTD.	VALOR
						00		100%	1,224,000.00	0%	-	100%	1,224,000.00
				TOTAL GERAL				100%	1,224,000.00	0%	0.00	100%	1,224,000.00



PREFEITURA MUNICIPAL DE PAULO AFONSO
Endereço: Avenida Apolônio Sales
PAULO AFONSO / BA

ANEXO XVI: PRIORIDADES E METAS DA ADMINISTRAÇÃO

LOA 2020

PROGRAMA:	Construindo o Futuro
OBJETIVO:	Possibilitar a implementação das ações desenvolvidas na Secretaria de Infra Estrutura e Meio Ambiente promovendo o desenvolvimento do município melhorando a qualidade ambiental e por consequência a qualidade de vida dos munícipes.
JUSTIFICATIVA:	O programa permitirá a implementação das ações de infra estrutura e meio ambiente.

DETALHAMENTO DAS AÇÕES

CÓDIGOS	AÇÃO				DESTINAÇÃO RECURSOS				REGIONALIZAÇÃO				TOTAL	
	F	SF	CÓDIGO	DENOMINAÇÃO	IDUISO	GOR	(FTE) (Res.1269/08)	PF	QTD.	VALOR	QTD.	VALOR	QTD.	VALOR
17	512	1107	AÇÃO: Construção, ampliação e manutenção de rede de esgoto.	0	1	00	P	70%	640,360.00	30%	274,440.00	100%	914,800.00	
			OBJETIVO: Sanear áreas que não foram contempladas com saneamento básico.	0	2	42	P	70%	10,500.00	30%	4,500.00	100%	15,000.00	
			PRODUTO: Rede de esgoto construída											
			META: 100%											
15	451	1126	AÇÃO: Construção, manutenção e reforma de edificações, equipamentos e espaços públicos.	0	1	00	P	90%	3,510,900.00	10%	390,100.00	100%	3,901,000.00	
			OBJETIVO: Manter e reformar edificações públicas.	9	2	24	P	90%	585,000.00	10%	65,000.00	100%	650,000.00	
			PRODUTO: Edificações reformadas e reparadas.	8	2	16	P	90%	4,500.00	10%	500.00	100%	5,000.00	
			META: 100%	0	2	42	P	90%	139,500.00	10%	15,500.00	100%	155,000.00	
				0	2	90	P	90%	12,501,000.00	10%	1,389,000.00	100%	13,890,000.00	
15	451	1127	AÇÃO: Pavimentação e recuperação de vias.	0	1	00	P	80%	4,840,000.00	20%	1,210,000.00	100%	6,050,000.00	
			OBJETIVO: Execução de pavimentação em logradouros.	9	2	24	P	80%	1,480,000.00	20%	370,000.00	100%	1,850,000.00	
			PRODUTO: Ruas, avenidas, estradas e pátios pavimentados.	0	2	42	P	80%	5,556,000.00	20%	1,389,000.00	100%	6,945,000.00	
			META: 100%	0	2	92	P	80%	4,800.00	20%	1,200.00	100%	6,000.00	
				8	2	16	P	90%	189,000.00	10%	21,000.00	100%	210,000.00	
				0	2	90	P	90%	9,000,000.00	10%	1,000,000.00	100%	10,000,000.00	

DETALHAMENTO DAS AÇÕES													
CÓDIGOS			AÇÃO DENOMINAÇÃO	DESTINAÇÃO RECURSOS				REGIONALIZAÇÃO				TOTAL	
F	SF	CÓDIGO		IDUSO	GDR	(FTE) (Res. 1288/08)	PF	QTD.	VALOR	QTD.	VALOR	QTD.	VALOR
15	451	1128	AÇÃO: Construção, reforma, ampliação e manutenção do sistema de iluminação pública.	0	1	00	P	30%	1,620,300.00	70%	3,780,700.00	100%	5,401,000.00
			OBJETIVO: Promover segurança e acesso a energia a população urbana e rural.	0	2	42	P	30%	99,000.00	70%	231,000.00	100%	330,000.00
			PRODUTO: Rede ampliada.										
			META: 100%										
15	451	1142	AÇÃO: Construção Ciclovia.	0	1	00	P	100%	1,050,000.00	0%	0.00	100%	1,050,000.00
			OBJETIVO: Execução da Ciclovia do Aeroporto ao Ceasa.	0	1	24	P	100%	1,479,200.00	0%	0.00	100%	1,479,200.00
			PRODUTO: Ciclovia construída.	0	1	42	P	100%	100,000.00	0%	0.00	100%	100,000.00
			META: 100%	0	1	90	P	100%	3,000,000.00	0%	0.00	100%	3,000,000.00
16	482	3000	AÇÃO: Construção, ampliação e reforma de Unidades Habitacionais	0	1	00	P	100%	2,550,000.00	0%	0.00	100%	2,550,000.00
			OBJETIVO:	0	1	90	P	100%	500,000.00	0%	0.00	100%	500,000.00
			PRODUTO:										
			META: 100%										
15	451	5074	AÇÃO: Construção e/ou Ampliação e Reforma da Ponte de Acesso a Ilha de Paulo Afonso	9	2	24	P	100%	50,000.00	0%	0.00	100%	50,000.00
			OBJETIVO: Administrar e gerir	0	2	42	P	100%	5,000.00	0%	0.00	100%	5,000.00
			PRODUTO: Ações gerenciadas	0	1	00	P	100%	1,000.00	0%	0.00	100%	1,000.00
			META: 100%										
TOTAL GERAL				DESTINAÇÃO RECURSOS				SEDE		ZONA RURAL		TOTAL	
				IDUSO	GDR	(FTE) (Res. 1288/08)	PF	QTD.	VALOR	QTD.	VALOR	QTD.	VALOR
						00		72%	14,212,560.00	28%	5,655,240.00	100%	19,867,800.00
						16		90%	193,500.00	10%	21,500.00	100%	215,000.00
						24		89%	3,594,200.00	11%	435,000.00	100%	4,029,200.00
						42		78%	5,910,000.00	22%	1,640,000.00	100%	7,550,000.00
						90		91%	25,001,000.00	9%	2,389,000.00	100%	27,390,000.00
						92		80%	4,800.00	20%	1,200.00	100%	6,000.00
				TOTAL GERAL				83%	48,916,060.00	17%	10,141,940.00	100%	59,058,000.00



PREFEITURA MUNICIPAL DE PAULO AFONSO
Endereço: Avenida Apolônio Sales
PAULO AFONSO / BA
CNPJ/MF: 14.217.327/0001-24

ANEXO XVI: PRIORIDADES E METAS DA ADMINISTRAÇÃO

LOA 2020

PROGRAMA: Paulo Afonso Verde e Limpo.

OBJETIVO: Controlar, fiscalizar e executar a conservação e a limpeza das vias e logradouros públicos, executar os serviços de manutenção das praças e jardins ; preservando a qualidade do meio ambiente e a saúde da população.

JUSTIFICATIVA: Desenvolvimento Sustentável e Infraestrutura para o Desenvolvimento


DETALHAMENTO DAS AÇÕES

CÓDIGOS			AÇÃO DENOMINAÇÃO	DESTINAÇÃO RECURSOS				REGIONALIZAÇÃO				TOTAL	
F	SF	CÓDIGO		IDUSO	GDR	(FTE) (Res.1268/08)	PF	QTD.	SEDE VALOR	QTD.	ZONA RURAL VALOR	QTD.	VALOR
15	452	2112	AÇÃO: Serviços de Limpeza de lixo, logradouros públicos e pátios de feiras	0	1	00	P	80%	5,546,400.00	20%	1,386,600.00	100%	6,933,000.00
			OBJETIVO: Remover dejetos das vias públicas, e serviços de capinação, roço, e poda de árvores.	0	2	42	P	80%	8,216,000.00	20%	2,054,000.00	100%	10,270,000.00
			PRODUTO: Logradouros varridos	0	2	92	P	80%	8,000.00	20%	2,000.00	100%	10,000.00
			META: 100%										
18	541	6034	AÇÃO: Manutenção do Aterro Sanitário	0	1	00	P	0%	0.00	100%	272,000.00	100%	272,000.00
			OBJETIVO: Administrar e gerir.	9	2	24	P	0%	0.00	100%	100,000.00	100%	100,000.00
			PRODUTO: Atividades Desenvolvidas.	0	2	42	P	0%	0.00	100%	10,000.00	100%	10,000.00
			META: 100%										
TOTAL GERAL				DESTINAÇÃO RECURSOS				SEDE		ZONA RURAL		TOTAL	
				IDUSO	GDR	(FTE) (Res.1268/08)	PF	QTD.	VALOR	QTD.	VALOR	QTD.	VALOR
						00		77%	5,546,400.00	23%	1,658,600.00	100%	7,205,000.00
						24		0%	0.00	100%	100,000.00	100%	100,000.00
						42		80%	8,216,000.00	20%	2,064,000.00	100%	10,280,000.00
						92		80%	8,000.00	20%	2,000.00	100%	10,000.00
				TOTAL GERAL				78%	13,762,400.00	22%	3,822,600.00	100%	17,595,000.00



PREFEITURA MUNICIPAL DE PAULO AFONSO
Endereço: Avenida Apolônio Sales
PAULO AFONSO / BA
CNPJ/MF: 14.217.327/0001-24

ANEXO XVI: PRIORIDADES E METAS DA ADMINISTRAÇÃO															
PROGRAMA:													LOA 2020		
Desenvolvimento e Potencialidades Econômicas do Município.															
OBJETIVO:															
Planejar, implementar, coordenar e fortalecer as políticas de desenvolvimento econômico do município relacionadas à agricultura, pecuária e aquicultura promovendo as condições para otimizar os planos, projetos e programas de geração de emprego, trabalho e renda.															
JUSTIFICATIVA:															
Fomentar a atividade produtiva, empreendedora e empresarial visando incentivar a geração de emprego, trabalho e renda, de forma a promover o desenvolvimento sustentável do município.															
DETALHAMENTO DAS AÇÕES															
CÓDIGOS				AÇÃO				DESTINAÇÃO RECURSOS				REGIONALIZAÇÃO			
F	SF	CÓDIGO	DENOMINAÇÃO	IDUSO	GDR	(FTE) (Res.1268/08)	PF	QTD.	VALOR	QTD.	VALOR	QTD.	VALOR		
20	605	6030	AÇÃO: Programa de Abastecimento de Água no Município	0	1	00	P	0%	0,00	100%	2,405,000.00	100%	2,405,000.00		
			OBJETIVO: Administrar e gerir.	9	2	24	P	30%	1,500.00	70%	3,500.00	100%	5,000.00		
			PRODUTO: Ações gerenciadas.												
			META: 100%												
TOTAL GERAL				DESTINAÇÃO RECURSOS				SEDE		ZONA RURAL		TOTAL			
				IDUSO	GDR	(FTE) (Res.1268/08)	PF	QTD.	VALOR	QTD.	VALOR	QTD.	VALOR		
						00		0%	0,00	100%	2,405,000.00	100%	2,405,000.00		
						24		30%	1,500.00	70%	3,500.00	100%	5,000.00		
				TOTAL GERAL				0%	1,500.00	100%	2,408,500.00	100%	2,410,000.00		

 PREFEITURA MUNICIPAL DE PAULO AFONSO Endereço: Avenida Apolônio Sales PAULO AFONSO / BA CNPJ/ME: 14.217.327/0001-24													
ANEXO XVI: PRIORIDADES E METAS DA ADMINISTRAÇÃO													
LOA 2020													
PROGRAMA: Sociedade Saudável													
OBJETIVO: Atender aos compromissos com a pactuação ao cumprimento aos princípios e diretrizes do SUS e contribuindo com sua consolidação voltada para a rede assistencial.													
JUSTIFICATIVA: Melhorar o atendimento na qualidade e humanização.													
DETALHAMENTO DAS AÇÕES													
CÓDIGO	AÇÃO				DESTINAÇÃO RECURSOS				REGIONALIZAÇÃO				TOTAL
	F	SF	CÓDIGO	DENOMINAÇÃO	IDUSO	GDR	(FTE) (Res.1268/06)	PF	QTD.	VALOR	QTD.	VALOR	
10	301	1155	AÇÃO: Construção, Ampliação e reforma de UBS E SMS OBJETIVO: Garantir melhorias das instalações físicas da Rede da Municipal de Saúde. PRODUTO: Unidades construídas, reformadas ou ampliadas META: 04 Construção; 09 Ampliação; 27 Reformas	6	2	02	P	100%	2,010,000.00	0%	0.00	100%	2,010,000.00
				9	2	14	P	100%	1,222,000.00	0%	0.00	100%	1,222,000.00
10	305	2237	AÇÃO: Gestão do programa de HIV/AIDS E DST OBJETIVO: Reduzir a incidência de HIV/AIDS e outras DST bem como a vulnerabilidade da população a esses agravos e Implantar <i>consultório especializado</i> PRODUTO: Plano elaborado e Consultório implantado. META: 100%	6	2	02	P	100%	50,000.00	0%	0.00	100%	50,000.00
				9	2	14	P	100%	100,000.00	0%	0.00	100%	100,000.00
10	304	2245	AÇÃO: Gestão das ações de vigilância sanitária OBJETIVO: Criar instrumento norteador das ações de Vigilância no município. PRODUTO: Plano Elaborado. META: 100%	6	2	02	P	100%	820,000.00	0%	0.00	100%	820,000.00
				9	2	14	P	100%	66,000.00	0%	0.00	100%	66,000.00
10	305	2251	AÇÃO: Gestão das ações de vigilância Epidemiológica. OBJETIVO: Ampliar e melhorar as ações e serviços de Vigilância Epidemiológica e Ambiental. PRODUTO: População atendida. META: 100%	6	2	02	P	100%	2,475,000.00	0%	0.00	100%	2,475,000.00
				9	2	14	P	100%	907,000.00	0%	0.00	100%	907,000.00

DETALHAMENTO DAS AÇÕES														
CÓDIGO		AÇÃO	DESTINAÇÃO RECURSOS				REGIONALIZAÇÃO				TOTAL			
F	SF		CÓDIGO	IBUSO	GDR	(FTE) (Res.1268/06)	PF	QTD.	VALOR	QTD.	VALOR	QTD.	VALOR	
10	301	2261	AÇÃO:	Gestão das ações do Pacs	6	2	02	P	100%	822,000.00	0%	0.00	100%	822,000.00
			OBJETIVO:	Aumentar a cobertura da Atenção Básica	9	2	14	P	100%	3,150,000.00	0%	0.00	100%	3,150,000.00
			PRODUTO:	Usuários atendidos e Unidades implantadas.										
			META:	100% dos Usuários e 05 unidades										
10	301	2265	AÇÃO:	Gestão do programa de Saúde Bucal-PSB	6	2	02	P	100%	1,590,000.00	0%	0.00	100%	1,590,000.00
			OBJETIVO:	Ampliar cobertura de Saúde Bucal e garantir a continuidade e conclusão do tratamento	9	2	14	P	100%	830,000.00	0%	0.00	100%	830,000.00
			PRODUTO:	Usuário atendido.										
			META:	100%										
10	301	2271	AÇÃO:	Gestão dos Programas - PSF, PMAQ e PAB	6	2	02	P	100%	84,850.00	0%	0.00	100%	84,850.00
			OBJETIVO:	Ampliar e melhorar o atendimento com qualidade nas Unidades Básicas de Saúde.	9	2	14	P	100%	1,903,000.00	0%	0.00	100%	1,903,000.00
			PRODUTO:	Equipes implantadas.										
			META:	100%										
10	302	2273	AÇÃO:	Gestão das ações do SAMU	6	2	02	P	100%	1,217,000.00	0%	0.00	100%	1,217,000.00
			OBJETIVO:	Facilitar o acesso à oferta de tecnologia e regulação para atendimento humanizado e emergencial do SAMU.	8	2	14	P	100%	1,424,000.00	0%	0.00	100%	1,424,000.00
			PRODUTO:	Pessoas atendidas.										
			META:	100%										
10	303	2275	AÇÃO:	Gestão das ações de assistência farmacêutica	6	2	02	P	100%	1,353,000.00	0%	0.00	100%	1,353,000.00
			OBJETIVO:	Favorecer o acesso dos usuários ao atendimento de suas receitas.	9	2	14	P	100%	1,902,000.00	0%	0.00	100%	1,902,000.00
			PRODUTO:	Pessoas atendidas.										
			META:	100%										
10	302	2277	AÇÃO:	Gestão da Média e Alta Complexidade Ambulatorial e Hospitalar e Implantação de UTI	6	2	02	P	100%	1,756,000.00	0%	0.00	100%	1,756,000.00
			OBJETIVO:	Oferecer a população uma melhor qualidade nos atendimentos e internamentos oferecidos.	9	2	14	P	100%	1,358,000.00	0%	0.00	100%	1,358,000.00
			PRODUTO:	População atendida.										
			META:	100%										

DETALHAMENTO DAS AÇÕES													
CÓDIGO			AÇÃO	DESTINAÇÃO RECURSOS				REGIONALIZAÇÃO				TOTAL	
F	SF	CÓDIGO		IBUSO	GDR	(FTE) (Res.1268/06)	PF	QTD.	VALOR	QTD.	VALOR	QTD.	VALOR
10	302	6019	AÇÃO: Gestão CEO OBJETIVO: Administrar e gerir. PRODUTO: Ações gerenciadas. META: 100%	6	2	02	P	100%	291,000.00	0%	0.00	100%	291,000.00
				9	2	14	P	100%	151,000.00	0%	0.00	100%	151,000.00
10	301	5071	AÇÃO: Caravana da Cidadania para saúde OBJETIVO: Administrar e gerir. PRODUTO: Ações gerenciadas. META: 100%	6	2	02	P	100%	3,000.00	0%	0.00	100%	3,000.00
10	301	6020	AÇÃO: Gestão das Ações Básicas aos Povos Indígenas OBJETIVO: Administrar e gerir. PRODUTO: Ações gerenciadas. META: 100%	6	2	02	P	100%	122,000.00	0%	0.00	100%	122,000.00
10	301	6021	AÇÃO: Gestão das Ações do NASF OBJETIVO: Administrar e gerir. PRODUTO: Ações gerenciadas. META: 100%	6	2	02	P	100%	150,000.00	0%	0.00	100%	150,000.00
				9	2	14	P	100%	830,000.00	0%	0.00	100%	830,000.00
10	302	8023	AÇÃO: Atenção à Saúde nos Serviços de Média e Alta Complexidade pelas Policlínicas OBJETIVO: Administrar e gerir. PRODUTO: Ações gerenciadas. META: 100%	6	2	02	P	100%	1,550,000.00	0%	0.00	100%	1,550,000.00
				9	2	14	P	100%	30,000.00	0%	0.00	100%	30,000.00
10	301	8024	AÇÃO: Gestão do Programa PMAQ OBJETIVO: Administrar e gerir. PRODUTO: Ações gerenciadas. META: 100%	6	2	02	P	100%	2,286,000.00	0%	0.00	100%	2,286,000.00
				9	2	14	P	100%	1,023,000.00	0%	0.00	100%	1,023,000.00
10	301	8025	AÇÃO: Gestão do Programa PSF OBJETIVO: Administrar e gerir. PRODUTO: Ações gerenciadas. META: 100%	6	2	02	P	100%	3,350,000.00	0%	0.00	100%	3,350,000.00
				9	2	14	P	100%	1,350,000.00	0%	0.00	100%	1,350,000.00
10	302	8026	AÇÃO: Gestão da MAC - CAPS / CAM / CEM / Núcleo Desenvolver OBJETIVO: Administrar e gerir. PRODUTO: Ações gerenciadas. META: 100%	6	2	02	P	100%	5,735,000.00	0%	0.00	100%	5,735,000.00
				9	2	14	P	100%	4,776,000.00	0%	0.00	100%	4,776,000.00

DETALHAMENTO DAS AÇÕES													
CÓDIGO		AÇÃO	DESTINAÇÃO RECURSOS				REGIONALIZAÇÃO				TOTAL		
F	SF		CÓDIGO	IDUSO	GDR	(FTE) (Res.1268/06)	PF	QTD.	VALOR	QTD.	VALOR	QTD.	VALOR
10	302	8022	AÇÃO: Gestão da MAC - SERVIÇOS ESPECIALIZADOS OBJETIVO: Administrar e gerir. PRODUTO: Ações gerenciadas. META: 100%	6	2	02	P	100%	1,760,000.00	0%	0.00	100%	1,760,000.00
				9	2	14	P	100%	12,230,000.00	0%	0.00	100%	12,230,000.00
10	302	8020	AÇÃO: Gestão da MAC - HMPA e UTI OBJETIVO: Administrar e gerir. PRODUTO: Ações gerenciadas. META: 100%	6	2	02	P	100%	5,831,000.00	0%	0.00	100%	5,831,000.00
				9	2	14	P	100%	8,360,000.00	0%	0.00	100%	8,360,000.00
				0	1	23	P	100%	4,040,000.00	0%	0.00	100%	4,040,000.00
10	302	8019	AÇÃO: Gestão das Ações do LACEN ESTADUAL OBJETIVO: Administrar e gerir. PRODUTO: Ações gerenciadas. META: 100%	6	2	14	P	100%	715,000.00	0%	0.00	100%	715,000.00
10	302	8018	AÇÃO: Gestão das Ações do SAMU ESTADUAL OBJETIVO: Administrar e gerir. PRODUTO: Ações gerenciadas. META: 100%	6	2	14	P	100%	1,198,000.00	0%	0.00	100%	1,198,000.00
10	302	8017	AÇÃO: Gestão da MAC - SIA/AIH - ESTADUAL OBJETIVO: Administrar e gerir. PRODUTO: Ações gerenciadas. META: 100%	6	2	14	P	100%	1,150,000.00	0%	0.00	100%	1,150,000.00

DETALHAMENTO DAS AÇÕES																		
CÓDIGO				AÇÃO				DESTINAÇÃO RECURSOS				REGIONALIZAÇÃO						
OS		CÓDIGO		DENOMINAÇÃO				IDUSO	GDR	(FTE) (Res.1268/08)	PF	QTD.	VALOR	QTD.	VALOR	QTD.	VALOR	
10	302	8016		AÇÃO:	Gestão das Ações do PSF ESTADUAL				6	2	14	P	100%	1,010,000.00	0%	0.00	100%	1,010,000.00
				OBJETIVO:	Administrar e gerir.													
				PRODUTO:	Ações gerenciadas.													
				META:	100%													
10	301	8014		AÇÃO:	MANUTENÇÃO DAS ATIVIDADES DO CONSELHO MUNICIPAL DE				6	2	02	P	100%	12,000.00	0%	0.00	100%	12,000.00
				OBJETIVO:														
				PRODUTO:	Ações gerenciadas.													
				META:	100%													
10	301	8022		AÇÃO:	Gestão do Programa Rede Cegonha				9	2	14	P	100%	300,000.00	0%	0.00	100%	300,000.00
				OBJETIVO:	Administrar e gerir.													
				PRODUTO:	Ações gerenciadas.													
				META:	100%													
TOTAL GERAL								DESTINAÇÃO RECURSOS				SEDE		ZONA RURAL		TOTAL		
								IDUSO	GDR	(FTE) (Res.1268/08)	PF	QTD.	VALOR	QTD.	VALOR	QTD.	VALOR	
										02		100%	33,267,850.00	0%	0.00	100%	33,267,850.00	
										23		100%	4,040,000.00	0%	0.00	100%	4,040,000.00	
										14		100%	45,985,000.00	0%	0.00	100%	45,985,000.00	
								TOTAL GERAL			100%	83,292,850.00	0%	0.00	100%	83,292,850.00		



PREFEITURA MUNICIPAL DE PAULO AFONSO
Endereço: Avenida Apolônio Sales
PAULO AFONSO - BA
CNPJ/MF: 14.217.327/0001-24

ANEXO XVI: PRIORIDADES E METAS DA ADMINISTRAÇÃO

LOA 2020

CÓDIGOS		ACÇÃO	DESTINAÇÃO RECURSOS				REGIONALIZAÇÃO				TOTAL		
F	SF	CÓDIGO	DENOMINAÇÃO	IDUSO	GDR	(FTE) (Res.1288/08)	PF	QTD.	VALOR	QTD.	VALOR	QTD.	VALOR
12	361	2189	ACÇÃO: Gestão das Ações da Merenda Escolar/PNAE/AEE/PNAP/PNAEJA/PNAC/PNAEM OBJETIVO: Assegurar merenda escolar de qualidade que atenda nutricionalmente o aluno PRODUTO: Aluno atendido plenamente. META: 100%	0	1	00	P	70%	140,000.00	30%	60,000.00	100%	200,000.00
				9	2	15	P	70%	770,000.00	30%	330,000.00	100%	1,100,000.00
12	122	2201	ACÇÃO: Manutenção dos Conselhos Municipais de Educação- Fundeb 40% OBJETIVO: Garantir o pleno funcionamento dos conselhos(FUNDEB, CAE, CME) PRODUTO: Conselhos funcionando META: 100%	9	2	19	P	100%	17,000.00	0%	0.00	100%	17,000.00
12	361	2296	ACÇÃO: Gestão das ações do Programa Dinheiro Direto na Escola - PDDE OBJETIVO: Promover autonomia administrativa e Financeira às Escolas PRODUTO: Escolas assistidas através do repasse direto a suas META: 100%	9	2	15	P	70%	1,400.00	30%	600.00	100%	2,000.00

DETALHAMENTO DAS AÇÕES													
CÓDIGOS		AÇÃO DENOMINAÇÃO	DESTINAÇÃO RECURSOS				REGIONALIZAÇÃO				TOTAL		
F	SF		CDIGO	ESUSO	GDR	(FTE) (Res.1268/08)	PF	SEDE QTD.	SEDE VALOR	ZONA RURAL QTD.	ZONA RURAL VALOR	QTD.	VALOR
12	361	2287	AÇÃO: Gestão das Ações de Transp. Escolar Educ. Básica - PNAT E PETE ESTADUAL	0	1	00	P	0%	0,00	100%	820,000.00	100%	820,000.00
			OBJETIVO: Garantir ao aluno da Zona Rural e ao aluno com necessidades educacionais especiais transporte escolar adequado para o deslocamento até a escola.	7	2	01	P	0%	0,00	100%	2,310,000.00	100%	2,310,000.00
			PRODUTO: Aluno transportado	9	2	04	P	0%	0,00	100%	692,000.00	100%	692,000.00
			META: 100%	9	2	15	P	0%	0,00	100%	1,002,000.00	100%	1,002,000.00
				9	2	22	P	0%	0,00	100%	12,000.00	100%	12,000.00
12	361	2309	AÇÃO: Gestão das Ações do Programa Segundo Tempo	0	1	00	P	75%	750.00	25%	250.00	100%	1,000.00
			OBJETIVO: Democratizar o acesso ao esporte educacional de qualidade como forma de inclusão social, ocupando o tempo ocioso de crianças e adolescentes em situação de risco social.	7	2	01	P	75%	2,250.00	25%	750.00	100%	3,000.00
			PRODUTO: Alunos atendidos	9	2	22	P	75%	3,000.00	25%	1,000.00	100%	4,000.00
			META: 100%	9	2	15	P	0%	0,00	100%	2,000.00	100%	2,000.00
12	128	6005	AÇÃO: Formação de Professores de Educação Especial	0	1	00	P	20%	200.00	80%	800.00	100%	1,000.00
			OBJETIVO: Promover a formação para os professores que atuam em classes com alunos que apresentam necessidades especiais			01	P	20%	366,000.00	80%	1,464,000.00	100%	1,830,000.00
			PRODUTO: Professores formados	9	2	15	P	80%	41,600.00	20%	10,400.00	100%	52,000.00
			META: 100%	9	2	22	P	80%	800.00	20%	200.00	100%	1,000.00
12	361	8017	AÇÃO: Gestão das Ações das Cotas do Salário Educação	9	2	04	P	50%	1,037,000.00	50%	1,037,000.00	100%	2,074,000.00
			OBJETIVO: Administrar e gerir. Ações gerenciadas.										
			META: 100%										
12	361	8027	AÇÃO: Gestão das Ações do Ensino Fundamental	0	1	00	P	70%	35,000.00	30%	15,000.00	100%	50,000.00
			OBJETIVO: Administrar e gerir. Ações gerenciadas.	9	2	04	P	70%	7,000.00	30%	3,000.00	100%	10,000.00
			META: 100%										

DETALHAMENTO DAS AÇÕES													
CÓDIGOS		AÇÃO DENOMINAÇÃO	DESTINAÇÃO RECURSOS				REGIONALIZAÇÃO				TOTAL		
F	SF		CODIGO	ESUSO	GDR	(FTE) (Res.1288/08)	PF	QTD.	VALOR	QTD.	VALOR	QTD.	VALOR
12	365	8028	AÇÃO: Gestão das Ações do Ensino Infantil Pré-Escola OBJETIVO: Administrar e gerir. PRODUTO: Ações gerenciadas. META: 100%	0	1	00	P	70%	700.00	30%	300.00	100%	1,000.00
				9	2	01	P	70%	1,379,000.00	30%	591,000.00	100%	1,970,000.00
				0	1	04	P	70%	4,200.00	30%	1,800.00	100%	6,000.00
				0	1	15	P	70%	770,000.00	30%	330,000.00	100%	1,100,000.00
12	365	8029	AÇÃO: Gestão das Ações do Ensino Infantil Creche OBJETIVO: Administrar e gerir. PRODUTO: Ações gerenciadas. META: 100%	0	1	00	P	70%	700.00	30%	300.00	100%	1,000.00
				9	2	01	P	70%	1,386,000.00	30%	594,000.00	100%	1,980,000.00
				0	1	04	P	70%	4,200.00	30%	1,800.00	100%	6,000.00
				0	1	15	P	70%	1,155,000.00	30%	495,000.00	100%	1,650,000.00
12	366	8030	AÇÃO: Gestão das Ações do Ensino EJA OBJETIVO: Administrar e gerir. PRODUTO: Ações gerenciadas. META: 100%	0	1	00	P	70%	700.00	30%	300.00	100%	1,000.00
				9	2	01	P	70%	1,316,000.00	30%	564,000.00	100%	1,880,000.00
				0	1	04	P	70%	4,200.00	30%	1,800.00	100%	6,000.00
				0	1	15	P	70%	1,400.00	30%	600.00	100%	2,000.00
12	365	8031	AÇÃO: Gestão das Ações da Merenda Escolar para o Infantil Pré-Escola OBJETIVO: Administrar e gerir. PRODUTO: Ações gerenciadas. META: 100%	0	1	00	P	70%	42,000.00	30%	18,000.00	100%	60,000.00
				0	1	15	P	70%	210,000.00	30%	90,000.00	100%	300,000.00
12	365	8032	AÇÃO: Gestão das Ações da Merenda Escolar para o Infantil Creche OBJETIVO: Administrar e gerir. PRODUTO: Ações gerenciadas. META: 100%	0	1	00	P	70%	42,000.00	30%	18,000.00	100%	60,000.00
				0	1	15	P	70%	140,000.00	30%	60,000.00	100%	200,000.00
12	366	8033	AÇÃO: Gestão das Ações da Merenda Escolar para o EJA OBJETIVO: Administrar e gerir. PRODUTO: Ações gerenciadas. META: 100%	0	1	00	P	70%	42,000.00	30%	18,000.00	100%	60,000.00
				0	1	15	P	70%	49,000.00	30%	21,000.00	100%	70,000.00
12	367	8034	AÇÃO: Gestão das Ações da Merenda Escolar para Educação Especial OBJETIVO: Administrar e gerir. PRODUTO: Ações gerenciadas. META: 100%	0	1	00	P	70%	7,000.00	30%	3,000.00	100%	10,000.00
				0	1	15	P	70%	8,400.00	30%	3,600.00	100%	12,000.00
12	361	8035	AÇÃO: Gestão das Ações da Merenda Escolar para o Programa Mais Educação OBJETIVO: Administrar e gerir. PRODUTO: Ações gerenciadas. META: 100%	0	1	00	P	70%	7,000.00	30%	3,000.00	100%	10,000.00
				0	1	15	P	70%	56,000.00	30%	24,000.00	100%	80,000.00
12	361	8036	AÇÃO: Gestão das Ações do Fundeb 60% - Fundamental OBJETIVO: Administrar e gerir. PRODUTO: Ações gerenciadas. META: 100%	0	1	18	P	70%	29,645,000.00	30%	12,705,000.00	100%	42,350,000.00
12	365	8037	AÇÃO: Gestão das Ações do Fundeb 60% - Infantil Pré-Escola OBJETIVO: Administrar e gerir. PRODUTO: Ações gerenciadas. META: 100%	0	1	18	P	70%	665,000.00	30%	285,000.00	100%	950,000.00
12	361	8038	AÇÃO: Gestão das Ações do Fundeb 60% - Infantil Creche OBJETIVO: Administrar e gerir. PRODUTO: Ações gerenciadas. META: 100%	0	1	18	P	70%	665,000.00	30%	285,000.00	100%	950,000.00
12	366	8039	AÇÃO: Gestão das Ações do Fundeb 60% - EJA OBJETIVO: Administrar e gerir. PRODUTO: Ações gerenciadas. META: 100%	0	1	18	P	70%	665,000.00	30%	285,000.00	100%	950,000.00

DETALHAMENTO DAS AÇÕES											REGIONALIZAÇÃO							
CÓDIGOS			AÇÃO DENOMINAÇÃO	DESTINAÇÃO RECURSOS				REGIONALIZAÇÃO				TOTAL						
F	SF	CODIGO		EDUSO	GDR	(FTE) (Res.1268/08)	PF	QTD.	VALOR	QTD.	VALOR	QTD.	VALOR					
12	367	8040	AÇÃO: Gestão das Ações do Fundeb 60% - Educação Especial OBJETIVO: Administrar e gerir. PRODUTO: Ações gerenciadas. META: 100%	0	1	18	P	70%	616,000.00	30%	264,000.00	100%	880,000.00					
12	361	8041	AÇÃO: Gestão das Ações do Fundeb 40% - Fundamental OBJETIVO: Administrar e gerir. PRODUTO: Ações gerenciadas. META: 100%	0	1	19	P	70%	7,702,100.00	30%	3,300,900.00	100%	11,003,000.00					
12	365	8042	AÇÃO: Gestão das Ações do Fundeb 40% - Infantil Pré-Escola OBJETIVO: Administrar e gerir. PRODUTO: Ações gerenciadas. META: 100%	0	1	19	P	70%	985,600.00	30%	422,400.00	100%	1,408,000.00					
12	365	8043	AÇÃO: Gestão das Ações do Fundeb 40% - Infantil Creche OBJETIVO: Administrar e gerir. PRODUTO: Ações gerenciadas. META: 100%	0	1	19	P	70%	1,055,600.00	30%	452,400.00	100%	1,508,000.00					
12	368	8044	AÇÃO: Gestão das Ações do Fundeb 40% - EJA OBJETIVO: Administrar e gerir. PRODUTO: Ações gerenciadas. META: 100%	0	1	19	P	70%	819,700.00	30%	351,300.00	100%	1,171,000.00					
12	367	8045	AÇÃO: Gestão das Ações do Fundeb 40% - Educação OBJETIVO: Administrar e gerir. PRODUTO: Ações gerenciadas. META: 100%	0	1	19	P	70%	709,100.00	30%	303,900.00	100%	1,013,000.00					
12	361	8028	AÇÃO: Gestão das ações de Transporte Escolar da Educação Básica - PNATE- FUNDEB 40% OBJETIVO: Garantir ao aluno da Zona Rural e ao aluno com necessidades educacionais especiais transporte escolar adequado para o deslocamento até a escola. PRODUTO: Aluno transportado META: 100%	9	2	19	P	0%	0.00	100%	1,800,000.00	100%	1,800,000.00					
TOTAL GERAL				DESTINAÇÃO RECURSOS				SEDE				ZONA RURAL				TOTAL		
				IDUS	GDR	(FTE)	PF	QTD.	VALOR	QTD.	VALOR	QTD.	VALOR	QTD.	VALOR			
						00		25%	318,050.00	75%	956,950.00	100%	1,275,000.00					
						01		45%	4,449,250.00	55%	5,523,750.00	100%	9,973,000.00					
						04		38%	1,057,800.00	62%	1,742,200.00	100%	2,800,000.00					
						15		57%	3,202,800.00	43%	2,369,200.00	100%	5,572,000.00					
						18		70%	32,256,000.00	30%	13,824,000.00	100%	46,080,000.00					
						19		62%	11,289,100.00	37%	6,630,900.00	100%	17,920,000.00					
						22		22%	3,800.00	78%	13,200.00	100%	17,000.00					
				TOTAL GERAL				63%	52,576,800.00	37%	31,060,200.00	100%	83,637,000.00					



PREFEITURA MUNICIPAL DE PAULO AFONSO
Endereço: Avenida Apolônio Sales
PAULO AFONSO / BA
CNPJ/ME: 14.217.327/0001-24


ANEXO XVI: PRIORIDADES E METAS DA ADMINISTRAÇÃO

LOA 2020

PROGRAMA:	Gestão Social com Qualidade.
OBJETIVO:	Garantir o desenvolvimento das ações da política de assistência social no município de Paulo Afonso.
JUSTIFICATIVA:	Promover a proteção social as famílias e indivíduos em situação de vulnerabilidade.

DETALHAMENTO DAS AÇÕES

CÓDIGOS		AÇÃO DENOMINAÇÃO	DESTINAÇÃO RECURSOS				REGIONALIZAÇÃO				TOTAL	
F	SF		IDUSO	GDR	(FTE) (Res.126/09)	PF	SEDE QTD.	SEDE VALOR	ZONA RURAL QTD.	ZONA RURAL VALOR	QTD.	VALOR
08	244	2143										
		AÇÃO: Manutenção dos Benefícios eventuais e Benefícios assistenciais (BPC e BPC NA ESCOLA)	0	1	00	P	100%	500,000.00	0%	0.00	100%	500,000.00
		OBJETIVO: Manutenção de despesas de pessoal, subvenções, serviços de terceiros P. física e P. jurídica	8	2	28	P	100%	21,000.00	0%	0.00	100%	21,000.00
		PRODUTO: Despesas necessárias para manutenção de convênios										
		META: 100%										
08	244	5024										
		AÇÃO: Melhorando a Habitação e a Habitabilidade	0	1	00	P	100%	1,650,000.00	0%	0.00	100%	1,650,000.00
		OBJETIVO: Administrar e gerir	9	2	24	P	100%	244,000.00	0%	0.00	100%	244,000.00
		PRODUTO: Ações gerenciadas										
		META: 100%	0	2	90	P	100%	1,500,000.00	0%	0.00	100%	1,500,000.00
08	244	2155										
		AÇÃO: Manutenção das Ações do Programa Bolsa Família (IGD).	9	2	29	P	70%	490,000.00	30%	210,000.00	100%	700,000.00
		OBJETIVO: Geração de ocupação e renda para mulheres em situação de vulnerabilidade socioeconômica										
		PRODUTO: Projeto mantido.										
		META: 100%										
08	244	2182										
		AÇÃO: Manutenção das ações de Segurança Alimentar e Nutricional	0	1	00	P	100%	1,935,000.00	0%	0.00	100%	1,935,000.00
		OBJETIVO: Oferecer as refeições com qualidade nutricional para a população vulnerável										
		PRODUTO: Refeições servidas										
		META: 100%										
08	244	8026										
		AÇÃO: Manutenção do Programa de Transferência de Rendas - Paulo Afonso	0	1	00	P	100%	2,500,000.00	0%	0.00	100%	2,500,000.00
		OBJETIVO: Administrar e gerir										
		PRODUTO: Ações gerenciadas										
		META: 100%										

 PREFEITURA MUNICIPAL DE PAULO AFONSO Endereço: Avenida Apolônio Sales PAULO AFONSO / BA CNPJ/MF: 14.217.327/0001-24																	
ANEXO XVI: PRIORIDADES E METAS DA ADMINISTRAÇÃO																	
PROGRAMA: Nossas raízes											LOA 2020						
OBJETIVO: Promover e difundir o esporte e a cultura, fomentando eventos em sua múltipla diversidade. Ex.: Dias Comemorativos (Calendário de Eventos), Festas, Inaugurações, Torneios Esportivos, entre outros.																	
JUSTIFICATIVA: Planejar, promover, organizar e coordenar a política cultural e esportiva no município de Paulo Afonso																	
DETALHAMENTO DAS AÇÕES																	
CÓDIGO			ACÇÃO				REGIONALIZAÇÃO										
F	SF	CÓDIGO	DENOMINAÇÃO				SEDE		ZONA RURAL		TOTAL						
IDUSO	GDR	(FTE) (Res.1268/08)	PF	QTD.	VALOR	QTD.	VALOR	QTD.	VALOR	QTD.	VALOR						
13	392	8011	ACÇÃO:	Gestão do Calendario de Eventos				0	1	00	P	80%	3,572,000.00	20%	893,000.00	100%	4,465,000.00
			OBJETIVO:	Administrar e gerir.													
			PRODUTO:	Ações / Atividades gerenciadas .				8	2	10	P	80%	400,000.00	20%	100,000.00	100%	500,000.00
			META:	100%													
TOTAL GERAL							DESTINAÇÃO RECURSOS		SEDE		ZONA RURAL		TOTAL				
							IDUSO	GDR	(FTE) (Res.1268/08)	PF	QTD.	VALOR	QTD.	VALOR	QTD.	VALOR	
									00		80%	3,572,000.00	20%	893,000.00	100%	4,465,000.00	
									10		80%	400,000.00	20%	100,000.00	100%	500,000.00	
							TOTAL GERAL				80%	3,972,000.00	20%	993,000.00	100%	4,965,000.00	



PREFEITURA MUNICIPAL DE PAULO AFONSO
Endereço: Avenida Apolônio Sales
PAULO AFONSO / BA

ANEXO XVI: PRIORIDADES E METAS DA ADMINISTRAÇÃO

LOA 2020

PROGRAMA:	Atendimento e Desenv. da Gestão Financeira do Município
OBJETIVO:	Melhorar a estrutura dos órgãos municipais, visando a boa prestação de serviços aos munícipes implementando e adequando o sistema de finanças da Prefeitura
JUSTIFICATIVA:	Gestão Democrática do Município

DETALHAMENTO DAS AÇÕES

CÓDIGOS			AÇÃO DENOMINAÇÃO	DESTINAÇÃO RECURSOS				REGIONALIZAÇÃO				TOTAL	
F	SF	CÓDIGO		IDUSO	GDR	(FTE) (Res.1288/09)	PF	QTD.	SEDE VALOR	QTD.	ZONA RURAL VALOR	QTD.	VALOR
04	122	1106	AÇÃO: Implantação e coordenação do Prog. de modern. OBJETIVO: Administrar e gerir. PRODUTO: Ações / Atividades gerenciadas . META: 100%	0	1	00	P	70%	9,100.00	30%	3,900.00	100%	13,000.00
				0	1	42	P	70%	700.00	30%	300.00	100%	1,000.00
TOTAL GERAL													
				DESTINAÇÃO RECURSOS				REGIONALIZAÇÃO				TOTAL	
				IDUSO	GDR	(FTE) (Res.1288/09)	PF	QTD.	SEDE VALOR	QTD.	ZONA RURAL VALOR	QTD.	VALOR
						00		70%	9,100.00	30%	3,900.00	100%	13,000.00
						42		70%	700.00	30%	300.00	100%	1,000.00
				TOTAL GERAL				70%	9,800.00	30%	4,200.00	100%	14,000.00



PREFEITURA MUNICIPAL DE PAULO AFONSO
Endereço: Avenida Apolônio Sales
PAULO AFONSO / BA

ANEXO XVI: PRIORIDADES E METAS DA ADMINISTRAÇÃO

LOA 2020

PROGRAMA: Programa de Apoio Administrativo

OBJETIVO: Fortalecer a democracia e estimular a participação da sociedade, ampliando a transparência da ação pública.

JUSTICATIVA: ADMINISTRAÇÃO E GESTÃO ESTRATÉGICA

DETALHAMENTO DAS AÇÕES

CÓDIGOS			AÇÃO DENOMINAÇÃO	DESTINAÇÃO RECURSOS				REGIONALIZAÇÃO				TOTAL	
F	SF	CÓDIGO		IDUSO	GDR	(FTE) (Res.1268/08)	PF	QTD.	VALOR	QTD.	VALOR	QTD.	VALOR
04	122	2104	AÇÃO: Gestão das ações do Gabinete do Prefeito. OBJETIVO: Possibilitar a implementação das ações do Gabinete. PRODUTO: Ações e atividades gerenciadas. META: 100%	0	1	00	P	70%	4,900,000.00	30%	2,100,000.00	100%	7,000,000.00
04	122	2105	AÇÃO: Gestão das Ações da Secretaria de Meio Ambiente OBJETIVO: Apoiar e viabilizar as ações da Secretaria Municipal de Serviços Públicos. PRODUTO: Administrar e gerir META: 100%	0	1	00	P	100%	4,385,000.00	0%	0.00	100%	4,385,000.00
				0	2	42	P	100%	20,000.00	0%	0.00	100%	20,000.00
				0	3	90	P	100%	500,000.00	0%	0.00	100%	500,000.00
04	122	2120	AÇÃO: Gestão das ações da Secretaria de Agricultura e Aquicultura OBJETIVO: Viabilizar a realização de ações de Desenvolvimento Econômico PRODUTO: Atividades Implementadas/Gerenciadas META: 100%	0	1	00	P	40%	3,034,000.00	60%	4,551,000.00	100%	7,585,000.00
				9	2	24	P	30%	1,500.00	70%	3,500.00	100%	5,000.00
				0	2	90	P	40%	200,000.00	60%	300,000.00	100%	500,000.00
04	122	2219	AÇÃO: Gestão das atividades de direção na implantação de programa de auditoria permanente/Contro. OBJETIVO: Proteção do patrimônio público e bom gerenciamento dos negócios públicos, avaliando o cumprimento de metas, comprovando a legalidade e avaliando os resultados da gestão orçamentária, financeira e patrimonial. PRODUTO: Ações/Atividades. META: 100%	0	1	00	P	100%	880,000.00	0%	0.00	100%	880,000.00
04	122	2115	AÇÃO: Gestão das ações da sec de administração OBJETIVO: Administrar e gerir. PRODUTO: Ações / Atividades gerenciadas . META: 100%	0	1	00	P	100%	14,766,000.00	0%	0.00	100%	14,766,000.00
				0	2	92	P	100%	10,000.00	0%	0.00	100%	10,000.00

04	121	2225	AÇÃO: Gestão das Ações de Planeamento. OBJETIVO: Implementar as ações de apoio a Secretaria. PRODUTO: Ações/Atividades gerenciadas. META: 100%	0	1	00	P	100%	1,000,000.00	0%	0.00	100%	1,000,000.00
04	122	2232	AÇÃO: Gestão das Ações de Infra Estrutura OBJETIVO: Implementar as ações de apoio a Secretaria. PRODUTO: Ações/Atividades gerenciadas. META: 100%	0	1	00	P	100%	6,663,000.00	0%	0.00	100%	6,663,000.00
				8	2	16	P	100%	25,000.00	0%	0.00	100%	25,000.00
				9	2	24	P	100%	10,000.00	0%	0.00	100%	10,000.00
				10	3	90	P	100%	110,000.00	0%	0.00	100%	110,000.00
				0	1	92	P	100%	4,000.00	0%	0.00	100%	4,000.00
				0	2	42	P	100%	30,000.00	0%	0.00	100%	30,000.00
10	301	2290	AÇÃO: Gestão das ações de saúde OBJETIVO: Administrar e gerir. PRODUTO: Ações gerenciadas. META: 100%	6	2	02	P	100%	13,041,000.00	0%	0.00	100%	13,041,000.00
				9	2	14	P	100%	505,000.00	0%	0.00	100%	505,000.00
						23		100%	12,000.00	0%	0.00	100%	12,000.00
12	361	2295	AÇÃO: Gestão das Ações da Secretaria Municipal de Educação OBJETIVO: Garantir o desenvolvimento das ações de Educação Básica, tendo em vista a melhoria da qualidade do ensino e da aprendizagem PRODUTO: Elevação dos Indicadores de qualidade na educação META: 100%	0	1	00	P	80%	612,720.00	20%	153,180.00	100%	765,900.00
				7	2	01	P	80%	9,637,800.00	20%	2,409,450.00	100%	12,047,250.00
				9	2	15	P	80%	182,400.00	20%	45,600.00	100%	228,000.00
				10	3	95	P	80%	40,000.00	20%	10,000.00	100%	50,000.00
				9	2	22	P	80%	2,400.00	20%	600.00	100%	3,000.00
08	122	2142	AÇÃO: Gestão das Ações da Assistência Social OBJETIVO: Administrar e gerir PRODUTO: Ações gerenciadas META: 100%	0	1	00	P	100%	7,446,000.00	0%	0.00	100%	7,446,000.00
				9	2	24	P	100%	56,000.00	0%	0.00	100%	56,000.00
				8	2	28	P	100%	40,000.00	0%	0.00	100%	40,000.00
				9	2	29	P	100%	10,000.00	0%	0.00	100%	10,000.00
				8	2	30	P	100%	10,000.00	0%	0.00	100%	10,000.00
04	122	4218	AÇÃO: Gestão de serviços da procuradoria geral do município. OBJETIVO: Administrar e gerir PRODUTO: Ações gerenciadas. META: 100%	0	1	00	P	100%	1,500,000.00	0%	0.00	100%	1,500,000.00

04	122	8006	AÇÃO: Gestão das ações do BTN	0	1	00	P	100%	2,950,000.00	0%	0.00	100%	2,950,000.00				
			OBJETIVO: Administrar e gerir														
			PRODUTO: Atividades														
			META: 100%														
04	123	8015	AÇÃO: Gestão das ações da Fazenda	0	1	00	P	100%	6,817,000.00	0%	0.00	100%	6,817,000.00				
			OBJETIVO: Alavancar objetivos definidos de ordem Esportiva e cultural.	0	1	92	P	100%	970,000.00	0%	0.00	100%	970,000.00				
			PRODUTO: Atendimento / Ações gerenciadas	0	2	42	P	100%	199,000.00	0%	0.00	100%	199,000.00				
			META: 100%														
04	122	8012	AÇÃO: Gestão das ações da Secretaria Municipal de Cultura e Esporte	0	1	00	P	100%	1,932,000.00	0%	0.00	100%	1,932,000.00				
			OBJETIVO: Alavancar objetivos definidos de ordem Esportiva e cultural.	8	2	10	P	100%	3,000.00	0%	0.00	100%	3,000.00				
			PRODUTO: Atendimento / Ações gerenciadas	9	2	24	P	100%	100,000.00	0%	0.00	100%	100,000.00				
			META: 100%														
04	695	8010	AÇÃO: Manutenção das ações da Secretaria Municipal de Turismo, Ind e Comercio	0	1	00	P	100%	6,500,000.00	0%	0.00	100%	6,500,000.00				
			OBJETIVO: Administrar e gerir														
			PRODUTO: Ações/atividades gerenciadas														
			META: 100%														
TOTAL GERAL																	
				DESTINAÇÃO RECURSOS				SEDE				ZONA RURAL				TOTAL	
	IDUSO	GDR	(FTE) (Res.1268/08)	PF	QTD.	VALOR	QTD.	VALOR	QTD.	VALOR	QTD.	VALOR	QTD.	VALOR			
					00		90%	63,385,720.00	10%	6,804,180.00	100%	70,189,900.00					
					01		80%	9,637,800.00	20%	2,409,450.00	100%	12,047,250.00					
					02		100%	13,041,000.00	0%	0.00	100%	13,041,000.00					
					10		100%	3,000.00	0%	0.00	100%	3,000.00					
					14		100%	505,000.00	0%	0.00	100%	505,000.00					
					15		80%	182,400.00	20%	45,600.00	100%	228,000.00					
					16		100%	25,000.00	0%	0.00	100%	25,000.00					
					22		80%	2,400.00	20%	600.00	100%	3,000.00					
					23		100%	12,000.00	0%	0.00	100%	12,000.00					
					24		98%	167,500.00	2%	3,500.00	100%	171,000.00					
					28		100%	40,000.00	0%	0.00	100%	40,000.00					
					29		100%	10,000.00	0%	0.00	100%	10,000.00					
					30		100%	10,000.00	0%	0.00	100%	10,000.00					
					42		100%	249,000.00	0%	0.00	100%	249,000.00					
					90		73%	810,000.00	27%	300,000.00	100%	1,110,000.00					
					92		100%	984,000.00	0%	0.00	100%	984,000.00					
					95		80%	40,000.00	20%	10,000.00	100%	50,000.00					
					TOTAL GERAL		90%	89,104,820.00	10%	9,573,330.00	100%	98,678,150.00					



PREFEITURA MUNICIPAL DE PAULO AFONSO
Endereço: Avenida Apolônio Sales
PAULO AFONSO / BA
CNPJ/MF: 14.217.327/0001-24

ANEXO XVI: PRIORIDADES E METAS DA ADMINISTRAÇÃO

LOA 2020

PROGRAMA: OPERAÇÕES ESPECIAIS

DETALHAMENTO DAS AÇÕES

CÓDIGOS		CÓDIGO	AÇÃO DENOMINAÇÃO	DESTINAÇÃO RECURSOS				REGIONALIZAÇÃO				TOTAL			
F	SF			IDUSO	GDR	(FTE) (Res.1258/09)	PF	QTD.	VALOR	QTD.	VALOR	QTD.	VALOR		
28	846	8888	AÇÃO: ENCARGOS GERAIS DO MUNICÍPIO OBJETIVO: Administrar e gerir PRODUTO: Ações gerenciadas META: 100%	0	1	00	P	100%	3,209,000.00	0%	0.00	100%	3,209,000.00		
				9	2	24	P	100%	290,000.00	0%	0.00	100%	290,000.00		
99	999	9999	AÇÃO: RESERVA DE CONTINGENCIA OBJETIVO: Administrar e gerir PRODUTO: Ações gerenciadas META: 100%	0	1	00	P	100%	1,500,000.00	0%	0.00	100%	1,500,000.00		
TOTAL GERAL MACROAÇÃO				DESTINAÇÃO RECURSOS				SEDE				DISTRITO		TOTAL	
				IDUSO	GDR	(FTE) (Res.1258/09)	PF	QTD.	VALOR	QTD.	VALOR	QTD.	VALOR		
						00		100%	4,709,000.00	0%	0.00	100%	4,709,000.00		
						24		100%	290,000.00	0%	0.00	100%	290,000.00		
				TOTAL GERAL				100%	4,999,000.00	0%	-	100%	4,999,000.00		

Órgão	FUNTE DE RECURSO																	TOTAL	LDO 2016	DIFERENÇA				
	000	001	002	004	010	014	015	016	018	019	022	023	024	028	029	030	042				050	052	055	
Câmara	14.189.000,00																					14.189.000,00	7.660.000,00	6.529.000,00
Admin. e Finanças	17.224.000,00																					17.224.000,00	174.300,00	17.049.700,00
Infra. Municipal	10.907.000,00							210.000,00					4.000.000,00				7.000.000,00	17.300.000,00	6.000,00			30.000.000,00	8.200.000,00	21.800.000,00
Serviço Público	7.200.000,00												100.000,00				10.000,00					7.300.000,00	8.600.000,00	1.300.000,00
Out. Econômicos	2.400.000,00												0,00									2.400.000,00	1.700.000,00	700.000,00
Passiv.	33.267.000,00						40.000.000,00						4.040.000,00									85.247.000,00	10.700.000,00	74.547.000,00
Reservas	1.070.000,00	9.070.000,00		2.000.000,00			5.920.000,00			40.000.000,00	17.000.000,00	17.000,00										83.037.000,00	61.700.000,00	21.337.000,00
Out. Recurs.	4.000.000,00												244.000,00	340.000,00	3.000.000,00			1.000.000,00				4.584.000,00	3.000.000,00	1.584.000,00
Rec. Cap. e Inv.	4.000.000,00				500.000,00																	4.500.000,00	2.100.000,00	2.400.000,00
FUNDEB	14.000,00																					14.000,00	1.000,00	13.000,00
PROGRAMA ADM.	70.100.000,00	12.047.250,00	19.041.000,00	3.000,00	800.000,00	220.000,00	20.000,00			3.000,00	12.000,00	100.000,00	40.000,00	10.000,00	10.000,00	240.000,00	1.110.000,00	904.000,00	50.000,00		98.070.150,00	14.000,00	83.070.150,00	
Operações Financeiras	1.000.000,00												200.000,00									1.200.000,00	1.000,00	199.999,00
TOTAL - DESPESA	134.137.700,00	22.094.250,00	40.308.000,00	2.000.000,00	503.000,00	40.400.000,00	5.900.000,00	240.000,00	40.000.000,00	17.003.000,00	20.000,00	4.002.000,00	4.030.200,00	500.000,00	3.000.000,00	10.000,00	10.000.000,00	30.000.000,00	1.000.000,00	50.000,00		304.000.000,00	210.000.000,00	94.000.000,00
RECEITAS	134.137.700,00	22.094.250,00	40.308.000,00	2.000.000,00	503.000,00	40.400.000,00	5.900.000,00	240.000,00	40.000.000,00	17.003.000,00	20.000,00	4.002.000,00	4.030.200,00	500.000,00	3.000.000,00	10.000,00	10.000.000,00	30.000.000,00	1.000.000,00	50.000,00		304.000.000,00	210.000.000,00	94.000.000,00
DIFERENÇA	-	-	-	-	-	-	-	-	-	-	-	-	-	-	-	-	-	-	-	-		-	-	-

PREFEITURA MUNICIPAL DE PAULO AFONSO
ESTADO DA BAHIA



**PRESTAÇÃO
DE CONTAS
ANUAL**

31 de dezembro

2018

Demonstração da dívida flutuante

E-TCM

Descrição Completa: Demonstração da dívida flutuante (Anexo 17 da Lei Federal nº 4.320/64);

Base Legal: Resolução TCM 1060/2005

Art. 9º A prestação de contas anual encaminhada pela Prefeitura deverá conter: (Redação dada pelo Art. 16 da Resolução nº 1.323 de 18.12.2013)

17. Demonstração da dívida flutuante. (Anexo 17 da Lei Federal nº 4.320/64);

Prefeitura Municipal de Paulo Afonso

Exercício: 2018

**PREFEITURA MUNICIPAL DE PAULO AFONSO
DEMONSTRATIVO DA DÍVIDA FLUTUANTE**

(Art. 9º, Item 17, da Resolução TCM n.º 1.060/2005)

Conta	Saldo Anterior	Inscrição	Baixas	Saldo Atual
PASSIVO CIRCULANTE	5.138.040,00 C	398.547.477,18	397.408.172,91	6.277.344,27 C
OBRIGAÇÕES TRABALHISTAS, PREVIDENCIÁRIAS E ASSISTENCIAIS A PAGAR A CURTO PRAZO	381,62 C	183.166.334,21	182.246.093,12	920.622,71 C
PESSOAL A PAGAR	381,62 C	150.812.181,64	149.891.940,55	920.622,71 C
PESSOAL A PAGAR - CONSOLIDAÇÃO	381,62 C	150.812.181,64	149.891.940,55	920.622,71 C
PESSOAL A PAGAR	0,00	150.803.701,13	149.883.460,04	920.241,09 C
SALÁRIOS, REMUNERAÇÕES E BENEFÍCIOS	0,00	79.219.609,17	78.475.460,48	744.148,69 C
SALÁRIOS, REMUNERAÇÕES E BENEFÍCIOS (F)	0,00	79.219.609,17	78.475.460,48	744.148,69 C
DÉCIMO TERCEIRO SALÁRIO	0,00	65.113.275,42	65.113.275,42	0,00
DÉCIMO TERCEIRO SALÁRIO (F)	0,00	65.113.275,42	65.113.275,42	0,00
FÉRIAS	0,00	6.470.816,54	6.294.724,14	176.092,40 C
FÉRIAS (F)	0,00	6.470.816,54	6.294.724,14	176.092,40 C
PRECATÓRIOS DE PESSOAL	381,62 C	8.480,51	8.480,51	381,62 C
PRECATÓRIOS DE PESSOAL DE EXERC ANTERIORES - ANTES DE 05/05/2000	381,62 C	8.480,51	8.480,51	381,62 C
PRECATÓRIOS DE PESSOAL DE EXERC ANTERIORES - ANTES DE 05/05/2000 (F)	381,62 C	8.480,51	8.480,51	381,62 C
BENEFÍCIOS PREVIDENCIÁRIOS A PAGAR	0,00	526.248,85	526.248,85	0,00
BENEFÍCIOS PREVIDENCIÁRIOS A PAGAR - CONSOLIDAÇÃO	0,00	526.248,85	526.248,85	0,00
PRECATÓRIOS DE BENEFÍCIOS PREVIDENCIÁRIOS	0,00	526.248,85	526.248,85	0,00
PRECATÓRIOS DE BENEFÍCIOS PREVIDENCIÁRIOS DO EXERCÍCIO	0,00	526.248,85	526.248,85	0,00
PRECATÓRIOS DE BENEFÍCIOS PREVIDENCIÁRIOS DO EXERCÍCIO (F)	0,00	526.248,85	526.248,85	0,00
ENCARGOS SOCIAIS A PAGAR	0,00	31.827.903,72	31.827.903,72	0,00
ENCARGOS SOCIAIS A PAGAR-CONSOLIDAÇÃO	0,00	26.553.734,00	26.553.734,00	0,00
CONTRIBUIÇÕES AO RGPS A PAGAR	0,00	26.372.742,50	26.372.742,50	0,00
CONTRIBUIÇÕES AO RGPS SOBRE SALÁRIOS E REMUNERAÇÕES	0,00	26.372.742,50	26.372.742,50	0,00
CONTRIBUIÇÕES AO RGPS SOBRE SALÁRIOS E REMUNERAÇÕES (F)	0,00	26.372.742,50	26.372.742,50	0,00
FGTS	0,00	180.991,50	180.991,50	0,00
FGTS (F)	0,00	180.991,50	180.991,50	0,00
ENCARGOS SOCIAIS A PAGAR-INTER OFSS - UNIÃO	0,00	5.237.527,74	5.237.527,74	0,00
CONTRIBUIÇÕES AO RGPS A PAGAR	0,00	5.237.527,74	5.237.527,74	0,00
CONTRIBUIÇÕES AO RGPS SOBRE SALÁRIOS E REMUNERAÇÕES	0,00	1.496.813,50	1.496.813,50	0,00
CONTRIBUIÇÕES AO RGPS - SERVIÇOS DE TERCEIROS OU CONTRIBUINTES AVULSOS	0,00	3.740.714,24	3.740.714,24	0,00
FGTS	0,00	36.641,98	36.641,98	0,00
FGTS (F)	0,00	36.641,98	36.641,98	0,00
EMPRÉSTIMOS E FINANCIAMENTOS A CURTO PRAZO	0,00	37.387,91	37.387,91	0,00
FINANCIAMENTOS A CURTO PRAZO - INTERNO	0,00	37.387,91	37.387,91	0,00
FINANCIAMENTOS A CURTO PRAZO - INTERNO - INTER OFSS - MUNICÍPIO	0,00	37.387,91	37.387,91	0,00
FINANCIAMENTOS INTERNOS	0,00	37.387,91	37.387,91	0,00
FORNECEDORES E CONTAS A PAGAR A CURTO PRAZO	2.903.208,19 C	169.159.317,28	168.887.110,20	3.175.415,27 C
FORNECEDORES E CONTAS A PAGAR NACIONAIS A CURTO PRAZO	2.903.208,19 C	169.159.317,28	168.887.110,20	3.175.415,27 C
FORNECEDORES E CONTAS A PAGAR NACIONAIS A CURTO PRAZO - CONSOLIDAÇÃO	2.903.208,19 C	169.159.317,28	168.887.110,20	3.175.415,27 C
FORNECEDORES NACIONAIS	2.773.166,72 C	169.159.317,28	168.757.068,73	3.175.415,27 C
FORNECEDORES NÃO FINANCIADOS A PAGAR	0,00	2.745.457,67	2.745.457,67	0,00
FORNECEDORES NÃO FINANCIADOS A PAGAR (F)	0,00	2.745.457,67	2.745.457,67	0,00
FORN. NAO FINANCIADOS A PAGAR DO EXERCICIO	0,00	2.743.633,14	2.743.633,14	0,00
FORN. NAO FINANCIADOS A PAGAR DE EXERCICIO ANTERIOR	0,00	1.824,53	1.824,53	0,00
DEMAIS FORNECEDORES A PAGAR	2.773.166,72 C	166.413.859,61	166.011.611,06	3.175.415,27 C
DEMAIS FORNECEDORES A PAGAR (F)	2.773.166,72 C	166.413.859,61	166.011.611,06	3.175.415,27 C
CONTAS A PAGAR CREDORES NACIONAIS	130.041,47 C	0,00	130.041,47	0,00
DEMAIS CONTAS A PAGAR	130.041,47 C	0,00	130.041,47	0,00
DEMAIS CONTAS A PAGAR(P)	130.041,47 C	0,00	130.041,47	0,00
OBRIGAÇÕES FISCAIS A CURTO PRAZO	436.902,36 C	4.382.308,75	4.347.968,11	471.243,00 C
OBRIGAÇÕES FISCAIS A CURTO PRAZO COM A UNIÃO	436.902,36 C	4.382.308,75	4.347.968,11	471.243,00 C
OBRIGAÇÕES FISCAIS A CURTO PRAZO COM A UNIÃO - CONSOLIDAÇÃO	0,00	3.625.313,61	3.625.313,61	0,00
OUTROS TRIBUTOS E CONTRIBUIÇÕES FEDERAIS A RECOLHER	0,00	3.625.313,61	3.625.313,61	0,00
OUTROS TRIBUTOS E CONTRIBUIÇÕES FEDERAIS A RECOLHER(F)	0,00	3.625.313,61	3.625.313,61	0,00
OBRIGAÇÕES FISCAIS A CURTO PRAZO COM A UNIÃO - INTER OFSS - UNIÃO	436.902,36 C	756.995,14	722.654,50	471.243,00 C
TRIBUTOS FEDERAIS RENEGOCIADOS	436.902,36 C	756.995,14	722.654,50	471.243,00 C
TRIBUTOS FEDERAIS RENEGOCIADOS (F)	436.902,36 C	756.995,14	722.654,50	471.243,00 C

Prefeitura Municipal de Paulo Afonso

Exercício: 2018

**PREFEITURA MUNICIPAL DE PAULO AFONSO
DEMONSTRATIVO DA DÍVIDA FLUTUANTE**

(Art. 9º, Item 17, da Resolução TCM n.º 1.060/2005)

Conta	Saldo Anterior	Inscrição	Baixas	Saldo Atual
DEMAIS OBRIGAÇÕES A CURTO PRAZO	1.797.547,83 C	41.802.129,03	41.889.613,57	1.710.063,29 C
VALORES RESTITUÍVEIS	1.788.583,96 C	37.816.735,50	37.967.732,53	1.637.586,93 C
VALORES RESTITUÍVEIS - CONSOLIDAÇÃO	1.788.583,96 C	37.135.427,36	37.286.424,39	1.637.586,93 C
CONSIGNAÇÕES	1.732.817,02 C	37.134.558,36	37.285.555,39	1.581.819,99 C
INSS	799.242,12 C	13.286.193,04	13.239.591,91	845.843,25 C
PREFEITURA MUNICIPAL DE PAULO AFONSO	161.009,03 C	3.803.563,74	3.804.079,96	160.492,81 C
FUNDO MUNICIPAL DE SAUDE	197.613,87 C	2.954.898,39	2.930.803,36	221.708,90 C
SECRETARIA MUNICIPAL DE EDUCAÇÃO - FUNDEB	390.771,68 C	6.013.275,15	5.980.144,60	423.902,23 C
SECRETARIA MUNICIPAL DE DESENVOLVIMENTO SOCIAL	49.847,54 C	514.455,76	524.563,99	39.739,31 C
IMPOSTO SOBRE A RENDA RETIDO NA FONTE - IRRF	192.675,50 C	8.324.556,60	8.516.423,61	808,49 C
PREFEITURA MUNICIPAL DE PAULO AFONSO	0,00	1.141.483,24	1.141.483,24	0,00
FUNDO MUNICIPAL DE SAUDE	3.501,71 C	3.318.862,35	3.322.364,06	0,00
SECRETARIA MUNICIPAL DE EDUCAÇÃO - FUNDEB	189.173,79 C	3.312.952,45	3.501.317,75	808,49 C
SECRETARIA MUNICIPAL DE DESENVOLVIMENTO SOCIAL	0,00	59.266,30	59.266,30	0,00
CAMARA MUNICIPAL DE VEREADORES	0,00	491.992,26	491.992,26	0,00
ISS	0,00	3.044.783,59	3.030.049,19	14.734,40 C
PREFEITURA MUNICIPAL DE PAULO AFONSO	0,00	1.948.839,39	1.948.591,47	247,92 C
FUNDO MUNICIPAL DE SAUDE	0,00	469.184,07	469.184,07	0,00
SECRETARIA MUNICIPAL DE EDUCAÇÃO-FUNDEB	0,00	508.069,23	503.552,36	4.516,87 C
SECRETARIA MUNICIPAL DE DESENVOLVIMENTO SOCIAL	0,00	81.259,45	71.289,84	9.969,61 C
CAMARA MUNICIPAL DE VEREADORES	0,00	37.431,45	37.431,45	0,00
PENSÃO ALIMENTÍCIA	0,00	459.756,55	459.861,25	104,70 D
PREFEITURA MUNICIPAL DE PAULO AFONSO	0,00	165.383,24	165.415,63	32,39 D
FUNDO MUNICIPAL DE SAUDE	0,00	178.789,64	178.789,64	0,00
SECRETARIA MUNICIPAL DE EDUCAÇÃO - FUNDEB	0,00	83.497,10	83.569,41	72,31 D
SECRETARIA MUNICIPAL DE DESENVOLVIMENTO SOCIAL	0,00	13.986,73	13.986,73	0,00
CAMARA MUNICIPAL DE VEREADORES	0,00	18.099,84	18.099,84	0,00
PLANOS DE PREVIDENCIA E ASSISTENCIA MEDICA	26.052,61 C	424.666,46	422.569,14	28.149,93 C
PREFEITURA MUNICIPAL	4.602,53 C	58.815,68	58.413,04	5.005,17 C
FUNDO MUNICIPAL DE SAUDE	0,00	63.461,80	63.461,80	0,00
SECRETARIA MUNICIPAL DE EDUCAÇÃO - FUNDEB	18.842,54 C	236.956,81	235.043,06	20.756,29 C
SECRETARIA MUNICIPAL DE DESENVOLVIMENTO SOCIAL	2.607,54 C	26.401,19	26.620,26	2.388,47 C
CAMARA MUNICIPAL DE VEREADORES	0,00	39.030,98	39.030,98	0,00
RETENÇÕES - ENTIDADES REPRESENTATIVAS DE CLASSES	19.987,84 C	274.796,72	273.259,66	21.524,90 C
PREFEITURA MUNICIPAL	2.374,41 C	28.067,42	27.859,43	2.582,40 C
FUNDO MUNICIPAL DE SAÚDE	0,00	37.626,30	37.626,30	0,00
SECRETARIA MUNICIPAL DE EDUCAÇÃO	16.890,91 C	208.295,17	206.877,55	18.308,53 C
SECRETARIA MUNICIPAL DE DESENVOLVIMENTO SOCIAL	722,52 C	807,83	896,38	633,97 C
RETENÇÕES - EMPRÉSTIMOS E FINANCIAMENTOS	633.698,52 C	11.313.795,06	11.276.825,16	670.668,42 C
PREFEITURA MUNICIPAL DE PAULO AFONSO	181.119,88 C	2.301.982,14	2.290.461,21	192.640,81 C
FUNDO MUNICIPAL DE SAUDE	0,00	2.706.639,73	2.706.639,73	0,00
SECRETARIA MUNICIPAL DE EDUCAÇÃO - FUNDEB	402.099,34 C	5.113.797,29	5.083.371,18	432.525,45 C
SECRETARIA MUNICIPAL DE DESENVOLVIMENTO SOCIAL	50.479,30 C	558.850,64	563.827,78	45.502,16 C
CAMARA MUNICIPAL DE VEREADORES	0,00	632.525,26	632.525,26	0,00
RETENÇÃO RELATIVA A VALE TRANSPORTE	60.574,44 C	0,00	60.574,44	0,00
PREFEITURA MUNICIPAL DE PAULO AFONSO	11.992,62 C	0,00	11.992,62	0,00
FUNDO MUNICIPAL DE SAUDE	33.821,77 C	0,00	33.821,77	0,00
SECRETARIA MUNICIPAL DE EDUCAÇÃO - FUNDEB	12.573,69 C	0,00	12.573,69	0,00
SECRETARIA MUNICIPAL DE DESENVOLVIMENTO SOCIAL	2.186,36 C	0,00	2.186,36	0,00
OUTROS CONSIGNATARIOS	585,99 C	6.010,34	6.401,03	195,30 C
PREFEITURA MUNICIPAL DE PAULO AFONSO	585,99 C	2.654,90	3.045,59	195,30 C
FUNDO MUNICIPAL DE SAUDE	0,00	3.013,02	3.013,02	0,00
CAMARA MUNICIPAL DE VEREADORES	0,00	342,42	342,42	0,00
DEPOSITOS NAO JUDICIAIS	55.766,94 C	0,00	0,00	55.766,94 C
DEPOSITOS E CAUÇÕES	55.766,94 C	0,00	0,00	55.766,94 C
PREFEITURA MUNICIPAL DE PAULO AFONSO	55.766,94 C	0,00	0,00	55.766,94 C
OUTROS VALORES RESTITUÍVEIS	0,00	869,00	869,00	0,00
VALORES RESTITUÍVEIS - INTER OFSS - UNIÃO	0,00	681.308,14	681.308,14	0,00
CONSIGNAÇÕES	0,00	681.308,14	681.308,14	0,00
INSS	0,00	681.308,14	681.308,14	0,00

Prefeitura Municipal de **Paulo Afonso**

Exercício: **2018**

**PREFEITURA MUNICIPAL DE PAULO AFONSO
DEMONSTRATIVO DA DÍVIDA FLUTUANTE**

(Art. 9º, Item 17, da Resolução TCM n.º 1.060/2005)

Conta	Saldo Anterior	Inscrição	Baixas	Saldo Atual
OUTRAS OBRIGAÇÕES A CURTO PRAZO	8.963,87 C	3.985.393,53	3.921.881,04	72.476,36 C
OUTRAS OBRIGAÇÕES A CURTO PRAZO - CONSOLIDAÇÃO	8.963,87 C	3.985.393,53	3.921.881,04	72.476,36 C
INDENIZAÇÕES E RESTITUIÇÕES	571,87 C	2.180.670,38	2.172.615,05	8.627,20 C
INDENIZAÇÕES A SERVIDORES	571,87 C	1.828.873,28	1.820.817,95	8.627,20 C
INDENIZAÇÕES A SERVIDORES (F)	571,87 C	1.828.873,28	1.820.817,95	8.627,20 C
INDENIZAÇÕES E RESTITUIÇÕES DIVERSAS DO EXERCÍCIO	0,00	7.935,79	7.935,79	0,00
INDENIZAÇÕES E RESTITUIÇÕES DIVERSAS DO EXERCÍCIO (F)	0,00	7.935,79	7.935,79	0,00
INDENIZAÇÕES E RESTITUIÇÕES DIVERSAS DE EXERCÍCIOS ANTERIORES	0,00	343.861,31	343.861,31	0,00
INDENIZAÇÕES E RESTITUIÇÕES DIVERSAS DE EXERCÍCIOS ANTERIORES (F)	0,00	343.861,31	343.861,31	0,00
DIARIAS A PAGAR	8.392,00 C	1.459.776,00	1.442.967,00	25.201,00 C
DIARIAS A PAGAR (F)	8.392,00 C	1.459.776,00	1.442.967,00	25.201,00 C
CONVENIOS A PAGAR	0,00	344.947,15	306.298,99	38.648,16 C
CONVENIOS A PAGAR DO EXERCÍCIO	0,00	344.947,15	306.298,99	38.648,16 C
CONVENIOS A PAGAR DO EXERCÍCIO (F)	0,00	344.947,15	306.298,99	38.648,16 C
EXECUÇÃO DE RESTOS A PAGAR	3.049.591,78 C	1.670.973,91	1.987.621,73	2.732.943,96 C
EXECUÇÃO DE RP NÃO PROCESSADOS	3.049.591,78 C	1.670.973,91	1.987.621,73	2.732.943,96 C
RP NÃO PROCESSADOS A LIQUIDAR	3.048.416,31 C	1.670.973,91	1.986.446,26	2.732.943,96 C
OUTROS CANCELAMENTOS DE RP	1.175,47 C	0,00	1.175,47	0,00
Totais	8.187.631,78 C	400.218.451,09	399.395.794,64	9.010.288,23 C

Grupo Assessor Público®

Página 3

Decretos



PREFEITURA MUNICIPAL DE PAULO AFONSO

Estado da Bahia

Pág.:1

DECRETO N.º 2612 de 26 de Dezembro de 2019

"Dispõe sobre a abertura de Crédito Suplementar autorizado pela Lei 1399".

O Prefeito Municipal de PAULO AFONSO, no uso das atribuições que lhe são conferidas por Lei,

DECRETA

ARTIGO 1.º: Fica aberto no Orçamento do Município um Crédito Adicional Suplementar no valor de R\$ 159.650,00 (cento e cinquenta e nove mil e seiscentos e cinquenta reais), destinado a atender as seguintes despesas:

Órgão	- 030200 - GABINETE DO PREFEITO			
Unidade	- 030202 - GABINETE DO PREFEITO			
Func.Programatica	- 04.122.011.2104	Ficha : 9		
Natureza Despesa	- 33903900 - Outros Serviços de Terceiros - Pessoa Jurídica		R\$:	54.950,00
Fonte	- 000 - RECURSOS ORDINÁRIOS			
Órgão	- 030300 - SECRETARIA MUNICIPAL DE SAUDE			
Unidade	- 030350 - FUNDO MUNICIPAL DE SAÚDE			
Func.Programatica	- 10.305.006.2237	Ficha : 10		
Natureza Despesa	- 33903900 - Outros Serviços de Terceiros - Pessoa Jurídica		R\$:	5.000,00
Fonte	- 014 - Transferências de Recursos do Sistema Único de Saúde -			
Unidade	- 030350 - FUNDO MUNICIPAL DE SAÚDE			
Func.Programatica	- 10.302.006.2277	Ficha : 103		
Natureza Despesa	- 31900400 - Contratação por Tempo Determinado		R\$:	25.000,00
Fonte	- 014 - Transferências de Recursos do Sistema Único de Saúde -			
Unidade	- 030350 - FUNDO MUNICIPAL DE SAÚDE			
Func.Programatica	- 10.301.011.2290	Ficha : 126		
Natureza Despesa	- 31900400 - Contratação por Tempo Determinado		R\$:	9.000,00
Fonte	- 002 - Receitas de Impostos e Transferência de Impostos - SAÚDE			
Órgão	- 030600 - SECRETARIA MUNICIPAL DE ADMINISTRACAO			
Unidade	- 030606 - SECRETARIA MUNICIPAL DE ADMINISTRAÇÃO			
Func.Programatica	- 04.122.011.2115	Ficha : 49		
Natureza Despesa	- 33903900 - Outros Serviços de Terceiros - Pessoa Jurídica		R\$:	12.800,00
Fonte	- 000 - RECURSOS ORDINÁRIOS			
Unidade	- 030606 - SECRETARIA MUNICIPAL DE ADMINISTRAÇÃO			
Func.Programatica	- 04.122.011.2115	Ficha : 50		
Natureza Despesa	- 33903900 - Outros Serviços de Terceiros - Pessoa Jurídica		R\$:	38.000,00
Fonte	- 042 - Royalties/F. Especial do Petróleo/Comp.Finan.Explor.Recursos			
Órgão	- 030900 - SECRETARIA MUNICIPAL DE MEIO AMBIENTE			
Unidade	- 030909 - SECRETARIA MUNICIPAL DE MEIO AMBIENTE			
Func.Programatica	- 15.452.004.2112	Ficha : 152		
Natureza Despesa	- 33903900 - Outros Serviços de Terceiros - Pessoa Jurídica		R\$:	14.900,00
Fonte	- 042 - Royalties/F. Especial do Petróleo/Comp.Finan.Explor.Recursos			
TOTAL DAS SUPLEMENTAÇÕES.....				159.650,00

ARTIGO 2.º: Para dar cobertura ao Crédito Autorizado no artigo anterior, serão anuladas em igual importância as seguintes dotações:

Órgão - **030300 - SECRETARIA MUNICIPAL DE SAUDE**



PREFEITURA MUNICIPAL DE PAULO AFONSO

Estado da Bahia

Pág.:2

Unidade	-	030350 - FUNDO MUNICIPAL DE SAÚDE			
Func.Programatica	-	10.305.006.2251	Ficha :	40	
Natureza Despesa	-	33903900 - Outros Serviços de Terceiros - Pessoa Jurídica			R\$: 10.000,00
Fonte	-	014 - Transferências de Recursos do Sistema Único de Saúde -			
Unidade	-	030350 - FUNDO MUNICIPAL DE SAÚDE			
Func.Programatica	-	10.301.006.2261	Ficha :	46	
Natureza Despesa	-	31901100 - Vencimentos e Vantagens Fixas - Pessoal Civil			R\$: 9.000,00
Fonte	-	002 - Receitas de Impostos e Transferência de Impostos - SAÚDE			
Unidade	-	030350 - FUNDO MUNICIPAL DE SAÚDE			
Func.Programatica	-	10.301.006.2271	Ficha :	66	
Natureza Despesa	-	33903000 - Material de Consumo			R\$: 3.000,00
Fonte	-	014 - Transferências de Recursos do Sistema Único de Saúde -			
Unidade	-	030350 - FUNDO MUNICIPAL DE SAÚDE			
Func.Programatica	-	10.302.006.2273	Ficha :	93	
Natureza Despesa	-	44905200 - Equipamentos e Material Permanente			R\$: 12.000,00
Fonte	-	014 - Transferências de Recursos do Sistema Único de Saúde -			
Unidade	-	030350 - FUNDO MUNICIPAL DE SAÚDE			
Func.Programatica	-	10.302.006.8020	Ficha :	204	
Natureza Despesa	-	33903000 - Material de Consumo			R\$: 5.000,00
Fonte	-	014 - Transferências de Recursos do Sistema Único de Saúde -			
Órgão	-	030600 - SECRETARIA MUNICIPAL DE ADMINISTRACAO			
Unidade	-	030606 - SECRETARIA MUNICIPAL DE ADMINISTRAÇÃO			
Func.Programatica	-	04.122.011.2115	Ficha :	39	
Natureza Despesa	-	31901300 - Obrigações Patronais			R\$: 3.600,00
Fonte	-	000 - RECURSOS ORDINÁRIOS			
Órgão	-	030800 - SECRETARIA MUNICIPAL DE INFRAESTRUTURA			
Unidade	-	030808 - SECRETARIA MUNICIPAL DE INFRA-ESTRUTURA			
Func.Programatica	-	17.512.003.1107	Ficha :	77	
Natureza Despesa	-	33903900 - Outros Serviços de Terceiros - Pessoa Jurídica			R\$: 1.088,16
Fonte	-	042 - Royalties/F. Especial do Petróleo/Comp.Finan.Explor.Recursos			
Unidade	-	030808 - SECRETARIA MUNICIPAL DE INFRA-ESTRUTURA			
Func.Programatica	-	15.451.003.1126	Ficha :	86	
Natureza Despesa	-	44905100 - Obras e Instalações			R\$: 193,25
Fonte	-	042 - Royalties/F. Especial do Petróleo/Comp.Finan.Explor.Recursos			
Unidade	-	030808 - SECRETARIA MUNICIPAL DE INFRA-ESTRUTURA			
Func.Programatica	-	15.451.003.1127	Ficha :	91	
Natureza Despesa	-	33903900 - Outros Serviços de Terceiros - Pessoa Jurídica			R\$: 100,00
Fonte	-	042 - Royalties/F. Especial do Petróleo/Comp.Finan.Explor.Recursos			
Unidade	-	030808 - SECRETARIA MUNICIPAL DE INFRA-ESTRUTURA			
Func.Programatica	-	15.451.003.1128	Ficha :	100	
Natureza Despesa	-	33903900 - Outros Serviços de Terceiros - Pessoa Jurídica			R\$: 6.099,66
Fonte	-	042 - Royalties/F. Especial do Petróleo/Comp.Finan.Explor.Recursos			
Unidade	-	030808 - SECRETARIA MUNICIPAL DE INFRA-ESTRUTURA			
Func.Programatica	-	04.122.011.2232	Ficha :	118	
Natureza Despesa	-	33903900 - Outros Serviços de Terceiros - Pessoa Jurídica			R\$: 1.751,45
Fonte	-	042 - Royalties/F. Especial do Petróleo/Comp.Finan.Explor.Recursos			
Órgão	-	030900 - SECRETARIA MUNICIPAL DE MEIO AMBIENTE			
Unidade	-	030909 - SECRETARIA MUNICIPAL DE MEIO AMBIENTE			
Func.Programatica	-	18.122.011.2105	Ficha :	134	
Natureza Despesa	-	31901100 - Vencimentos e Vantagens Fixas - Pessoal Civil			R\$: 9.200,00
Fonte	-	000 - RECURSOS ORDINÁRIOS			
Órgão	-	031000 - SECRETARIA MUNICIPAL DE AGRICULTURA E AQUICULTURA			



PREFEITURA MUNICIPAL DE PAULO AFONSO

Estado da Bahia

Pág.:3

Unidade	-	031010 - SECRETARIA MUNICIPAL DE AGRICULTURA E AQUICULTURA		
Func.Programatica	-	20.605.005.6030	Ficha : 184	
Natureza Despesa	-	33903900 - Outros Serviços de Terceiros - Pessoa Jurídica	R\$:	318,47
Fonte	-	042 - Royalties/F. Especial do Petróleo/Comp.Finan.Explor.Recursos		
Órgão	-	031100 - SECRETARIA MUNICIPAL DE DESENVOLVIMENTO SOCIAL		
Unidade	-	031111 - SECRETARIA MUNICIPAL DE DESENVOLVIMENTO SOCIAL		
Func.Programatica	-	08.244.008.2182	Ficha : 28	
Natureza Despesa	-	33903900 - Outros Serviços de Terceiros - Pessoa Jurídica	R\$:	8.900,00
Fonte	-	042 - Royalties/F. Especial do Petróleo/Comp.Finan.Explor.Recursos		
Órgão	-	031500 - SECRETARIA MUNICIPAL DA FAZENDA		
Unidade	-	031515 - SECRETARIA MUNICIPAL DA FAZENDA		
Func.Programatica	-	04.122.010.1106	Ficha : 225	
Natureza Despesa	-	33903900 - Outros Serviços de Terceiros - Pessoa Jurídica	R\$:	1.000,00
Fonte	-	042 - Royalties/F. Especial do Petróleo/Comp.Finan.Explor.Recursos		
Unidade	-	031515 - SECRETARIA MUNICIPAL DA FAZENDA		
Func.Programatica	-	04.123.011.8015	Ficha : 234	
Natureza Despesa	-	33903000 - Material de Consumo	R\$:	1.000,00
Fonte	-	042 - Royalties/F. Especial do Petróleo/Comp.Finan.Explor.Recursos		
Unidade	-	031515 - SECRETARIA MUNICIPAL DA FAZENDA		
Func.Programatica	-	04.123.011.8015	Ficha : 239	
Natureza Despesa	-	33903900 - Outros Serviços de Terceiros - Pessoa Jurídica	R\$:	1.000,00
Fonte	-	042 - Royalties/F. Especial do Petróleo/Comp.Finan.Explor.Recursos		
Unidade	-	031515 - SECRETARIA MUNICIPAL DA FAZENDA		
Func.Programatica	-	04.123.011.8015	Ficha : 242	
Natureza Despesa	-	33904700 - Obrigações Tributárias e Contributivas	R\$:	31.191,78
Fonte	-	042 - Royalties/F. Especial do Petróleo/Comp.Finan.Explor.Recursos		
Órgão	-	038800 - ENCARGOS GERAIS DO MUNICÍPIO		
Unidade	-	038888 - ENCARGOS GERAIS DO MUNICÍPIO		
Func.Programatica	-	28.846.888.8888	Ficha : 276	
Natureza Despesa	-	46907100 - Principal da Dívida Contratual Resgatado	R\$:	54.950,00
Fonte	-	000 - RECURSOS ORDINÁRIOS		
TOTAL DAS ANULAÇÕES.				159.650,00

ARTIGO 3.º: Este Decreto entrará em vigor na data de sua publicação, revogadas as disposições em contrário.

PAULO AFONSO-BA, 26 de Dezembro de 2019

LUIZ BARBOSA DE DEUS
Prefeito Municipal



PREFEITURA MUNICIPAL DE PAULO AFONSO



QUADRO DE DETALHAMENTO DA DESPESA 2020



Prefeitura Municipal de Paulo Afonso
Estado da Bahia

DECRETO Nº 5727/2019, DE 26 DE DEZEMBRO DE 2019.

“Aprova o QUADRO DE DETALHAMENTO DA DESPESA - QDD para o exercício financeiro de 2020 e dá outras providências.”

O PREFEITO MUNICIPAL DE PAULO AFONSO, ESTADO DA BAHIA, no uso de suas atribuições legais e devidamente autorizado no **artigo 34**, da **Lei Municipal n.º 1.416/2019** que dispõe sobre as Diretrizes Orçamentárias para o exercício financeiro de 2020,

DECRETA:

Art. 1º - Fica aprovado, para o exercício financeiro de 2020, o Quadro de Detalhamento da Despesa - QDD do Poder Executivo, correspondente à Programação das Despesas das Secretarias Municipais e dos Órgãos diretamente subordinados ao Prefeito, na forma dos **Anexos I, II e III**, que fazem parte integrante deste decreto.

Art. 2º - A execução orçamentária obedecerá ao Quadro de Detalhamento da Despesa - QDD, a Estrutura de Custos de Projetos e Atividades, Segundo a Natureza da Despesa, estabelecida para cada Unidade Orçamentária em consonância com os Programas de Trabalho, fixados na Lei Orçamentária Anual.

Parágrafo único - Para efeitos do disposto no art. 2º, deste Decreto, a Execução Orçamentária obedecerá, também, ao Fluxo Bimestral de Receita e o Cronograma de Execução Mensal de Desembolso, aprovados no Decreto de Programação Financeira do município, para o exercício de 2020, em cumprimento ao disposto nos arts. 8º e 13 da Lei Complementar Federal nº. 101, de 04 de maio de 2000 e arts. 47 a 50 da Lei Federal nº. 4320, de 17 de março de 1964.

Art. 3º- Para fins do cumprimento às disposições contidas nos arts. 90 e 91 da Lei 4.320/1964, as Notas de Empenho, na forma do art. 61, da mesma Lei, serão emitidas pelo seu valor global, quando se tratar de despesas contratuais de acordo com o definido no art. 55, Inciso V, da Lei 8.666/1993 e suas alterações.

Parágrafo único - Entende-se por empenho da despesa o ato emanado de autoridade competente que cria para o Estado obrigação de pagamento pendente ou não de implemento de condição.

Art. 4º- Os QDDs poderão ser alterados, mediante Decreto, no decurso do exercício financeiro, para atender às necessidades de execução orçamentária, respeitados, sempre, os valores dos respectivos Grupos de Natureza da Despesa, estabelecidos na Lei Orçamentária ou em créditos adicionais regularmente abertos, observadas as definições contidas no **art. 9º, Inciso XXI e art. 34, § 4º**, da **Lei Municipal nº 1.416/2019**, que dispõe sobre as Diretrizes Orçamentárias.



Prefeitura Municipal de Paulo Afonso Estado da Bahia

Art. 5º - Fica a contabilidade municipal encarregada de exercer o efetivo acompanhamento da execução orçamentária, bem como efetuar os registros contábeis decorrentes da mesma.

Art. 6º - Este Decreto vigorará de 01 de janeiro a 31 de dezembro de 2020.

GABINETE DO PREFEITO, PREFEITURA MUNICIPAL DE PAULO AFONSO, em
26 de dezembro de 2019.

Luiz Barbosa de Deus
Prefeito Municipal



Prefeitura Municipal de Paulo Afonso
Estado da Bahia

DECRETO Nº 5727/2019, DE 26 DE DEZEMBRO DE 2019. “Aprova o QUADRO DE DETALHAMENTO DA DESPESA - QDD para o exercício financeiro de 2020 e dá outras providências.”

ANEXOS

Anexo I – Quadro de Detalhamento de Despesa

Anexo II – Despesa Fixada por Órgão

Anexo III – Despesa Fixada por Função



Prefeitura Municipal de Paulo Afonso Estado da Bahia

SUMÁRIO

✓ Decreto nº 5727/2019	1
✓ Anexo I: Quadro de Detalhamento de Despesa	
✓ Órgão: 01 - Câmara Municipal.....	4
✓ Órgão: 02 - Gabinete do Prefeito.....	5
✓ Órgão: 03 - Secretaria Municipal de Saúde 03.50- Fundo Municipal Saúde	6
✓ Órgão: 04 - Controladoria do Município	12
✓ Órgão: 05 - Sec. Municipal de Planejamento.....	13
✓ Órgão: 06 - Sec. Municipal de Administração.....	14
✓ Órgão: 07 - Sec. Municipal de Educação 07.07 - Secretaria de Educação	15
07.53- Fundeb	19
✓ Órgão: 08 - Sec. Mun. de Infra-Estrutura.....	22
✓ Órgão: 09- Sec. Municipal de Meio Ambiente.....	24
○ Órgão: 10 -Sec. Municipal de Agricultura e Aquicultura.....	25
✓ Órgão: 11 - Secretaria Municipal de Desenvolvimento Social 11.11- Secretaria Municipal de Desenvolvimento Social ..	26
11.51- Fundo Municipal de Assistência Social	27
11.52- Fundo Mun. do Direito da Criança e do Adolescente	29
11.54 - Fundo Municipal de Habitação e Interesse Social.	30
11.55 - Fundo Municipal dos Direitos e defesa do idoso..	31
✓ Órgão: 12 - Administração do BTN.....	32
✓ Órgão: 13 - Secretaria Municipal de Turismo, Ind e Comercio.....	33
✓ Órgão: 14 - Procuradoria Geral do Município.....	34
✓ Órgão: 15 - Secretaria Municipal da Fazenda.....	35



Prefeitura Municipal de Paulo Afonso Estado da Bahia

- ✓ Órgão: 16 - Secretaria Municipal de Cultura e Esporte.....36
- ✓ 88 - Encargos Gerais do Município.....37
- ✓ 99 - Reserva de Contingência.....38

- ✓ Anexo II: Despesa Fixada por Órgão..... 39
- ✓ Anexo III: Despesa Fixada por Função.....40



PREFEITURA MUNICIPAL DE PAULO AFONSO

Unidade Gestora: Todas

AV APOLONIO SALES

CENTRO

C.N.P.J. : 14.217.327/0001-24

Orçamento 2020
Quadro de Detalhamento da Despesa

ÓRGÃO: 01.01.00 - CAMARA MUNICIPAL
UNIDADE: 01.01.01 - CAMARA MUNICIPAL
CLASSIFICAÇÃO PROGRAMÁTICA
CLASSIFICAÇÃO ECONÔMICA

01.031.001.2101 - Gestão das ações legislativas.				ID	GDR	FT	PF	DDR
3.1.90.11.00	Vencimentos e Vantagens Fixas - Pessoal Civil	9.620.000,00	0	1	00	P	000	
3.1.90.13.00	Obrigações Patronais	1.800.000,00	0	1	00	P	000	
3.3.50.41.00	Contribuições	8.000,00	0	1	00	P	000	
3.3.90.14.00	Diárias – Civil	140.000,00	0	1	00	P	000	
3.3.90.30.00	Material de Consumo	219.000,00	0	1	00	P	000	
3.3.90.33.00	Passagens e Despesas com Locomoção	12.000,00	0	1	00	P	000	
3.3.90.34.00	Outras Despesas de Pessoal Decorrentes de Contratos de	7.000,00	0	1	00	P	000	
3.3.90.35.00	Serviços de Consultoria	340.000,00	0	1	00	P	000	
3.3.90.36.00	Outros Serviços de Terceiros - Pessoa Física	72.000,00	0	1	00	P	000	
3.3.90.39.00	Outros Serviços de Terceiros - Pessoa Jurídica	1.200.000,00	0	1	00	P	000	
3.3.90.40.00	Serviços de Tecnologia da Informação e Comunicação – P	90.000,00	0	1	00	P	000	
3.3.90.47.00	Obrigações Tributárias e Contributivas	5.000,00	0	1	00	P	000	
3.3.90.92.00	Despesas de Exercícios Anteriores	3.000,00	0	1	00	P	000	
3.3.90.93.00	Indenizações e Restituições	18.000,00	0	1	00	P	000	
4.4.90.52.00	Equipamentos e Material Permanente	360.000,00	0	1	00	P	000	
Total R\$ 13.894.000,00								

01.031.001.5060 - Reestruturação do Prédio da Câmara Municipal de Paulo Afonso				ID	GDR	FT	PF	DDR
3.3.90.39.00	Outros Serviços de Terceiros - Pessoa Jurídica	95.000,00	0	1	00	P	000	
4.4.90.51.00	Obras e Instalações	200.000,00	0	1	00	P	000	
Total R\$ 295.000,00								

TOTAIS DA UNIDADE			
ATIVIDADES	13.894.000,00	DESPESAS CORRENTES	13.629.000,00
PROJETOS	295.000,00	DESPESAS DE CAPITAL	560.000,00
OPERACOES ESPECIAIS	0,00		
PESSOAL E ENCARGOS	11.420.000,00	TOTAL GERAL	14.189.000,00

TOTAIS DO ÓRGÃO/SECRETARIA			
ATIVIDADES	13.894.000,00	DESPESAS CORRENTES	13.629.000,00
PROJETOS	295.000,00	DESPESAS DE CAPITAL	560.000,00
OPERACOES ESPECIAIS	0,00		
PESSOAL E ENCARGOS	11.420.000,00	TOTAL GERAL	14.189.000,00



PREFEITURA MUNICIPAL DE PAULO AFONSO

Unidade Gestora: Todas

AV APOLONIO SALES

CENTRO

C.N.P.J. : 14.217.327/0001-24

Orçamento 2020
Quadro de Detalhamento da Despesa

ÓRGÃO: 03.02.00 - GABINETE DO PREFEITO

UNIDADE: 03.02.02 - GABINETE DO PREFEITO

CLASSIFICAÇÃO PROGRAMÁTICA

CLASSIFICAÇÃO ECONÔMICA

04.122.011.2104 - Gestão das ações do Gabinete do Prefeito.

			ID	GDR	FT	PF	DDR
3.1.90.04.00	Contratação por Tempo Determinado	60.000,00	0	1	00	P	000
3.1.90.11.00	Vencimentos e Vantagens Fixas - Pessoal Civil	3.800.000,00	0	1	00	P	000
3.1.90.13.00	Obrigações Patronais	750.000,00	0	1	00	P	000
3.1.90.94.00	Indenizações e Restituições Trabalhistas	50.000,00	0	1	00	P	000
3.3.90.14.00	Diárias – Civil	70.000,00	0	1	00	P	000
3.3.90.30.00	Material de Consumo	1.000,00	0	1	00	P	000
3.3.90.33.00	Passagens e Despesas com Locomoção	60.000,00	0	1	00	P	000
3.3.90.36.00	Outros Serviços de Terceiros - Pessoa Física	3.000,00	0	1	00	P	000
3.3.90.39.00	Outros Serviços de Terceiros - Pessoa Jurídica	2.165.000,00	0	1	00	P	000
3.3.90.92.00	Despesas de Exercícios Anteriores	1.000,00	0	1	00	P	000
4.4.90.52.00	Equipamentos e Material Permanente	40.000,00	0	1	00	P	000

Total R\$ 7.000.000,00

TOTAIS DA UNIDADE			
ATIVIDADES	7.000.000,00	DESPESAS CORRENTES	6.960.000,00
PROJETOS	0,00	DESPESAS DE CAPITAL	40.000,00
OPERACOES ESPECIAIS	0,00		
PESSOAL E ENCARGOS	4.660.000,00	TOTAL GERAL	7.000.000,00

TOTAIS DO ÓRGÃO/SECRETARIA			
ATIVIDADES	7.000.000,00	DESPESAS CORRENTES	6.960.000,00
PROJETOS	0,00	DESPESAS DE CAPITAL	40.000,00
OPERACOES ESPECIAIS	0,00		
PESSOAL E ENCARGOS	4.660.000,00	TOTAL GERAL	7.000.000,00



PREFEITURA MUNICIPAL DE PAULO AFONSO

Unidade Gestora: Todas

AV APOLONIO SALES

CENTRO

C.N.P.J. : 14.217.327/0001-24

Orçamento 2020
Quadro de Detalhamento da Despesa

ÓRGÃO: 03.03.00 - SECRETARIA MUNICIPAL DE SAÚDE

UNIDADE: 03.03.50 - FUNDO MUNICIPAL DE SAUDE

CLASSIFICAÇÃO PROGRAMÁTICA

CLASSIFICAÇÃO ECONÔMICA

10.301.006.1155 - Construção, Ampliação e reforma de UBS E SMS			ID	GDR	FT	PF	DDR
3.3.90.39.00	Outros Serviços de Terceiros - Pessoa Jurídica	1.000.000,00	6	2	02	P	015
3.3.90.39.00	Outros Serviços de Terceiros - Pessoa Jurídica	222.000,00	9	2	14	P	109
4.4.90.51.00	Obras e Instalações	1.000.000,00	6	2	02	P	015
4.4.90.51.00	Obras e Instalações	800.000,00	9	2	14	P	109
4.4.90.52.00	Equipamentos e Material Permanente	10.000,00	6	2	02	P	015
4.4.90.52.00	Equipamentos e Material Permanente	200.000,00	9	2	14	P	109
Total R\$ 3.232.000,00							

10.305.006.2237 - Gestão do Programa de HIV/AIDS e DST			ID	GDR	FT	PF	DDR
3.3.90.32.00	Material, Bem ou Serviço para Distribuição Gratuita	9.000,00	9	2	14	P	105
3.3.90.36.00	Outros Serviços de Terceiros - Pessoa Física	80.000,00	9	2	14	P	105
3.3.90.39.00	Outros Serviços de Terceiros - Pessoa Jurídica	50.000,00	6	2	02	P	015
3.3.90.39.00	Outros Serviços de Terceiros - Pessoa Jurídica	10.000,00	9	2	14	P	105
4.4.90.52.00	Equipamentos e Material Permanente	1.000,00	9	2	14	P	105
Total R\$ 150.000,00							

10.304.006.2245 - Gestão das Ações de Vigilância Sanitária			ID	GDR	FT	PF	DDR
3.1.90.04.00	Contratação por Tempo Determinado	500.000,00	6	2	02	P	015
3.1.90.11.00	Vencimentos e Vantagens Fixas - Pessoal Civil	150.000,00	6	2	02	P	015
3.1.90.13.00	Obrigações Patronais	120.000,00	6	2	02	P	015
3.1.90.94.00	Indenizações e Restituições Trabalhistas	5.000,00	6	2	02	P	015
3.3.90.14.00	Diárias - Civil	5.000,00	6	2	02	P	015
3.3.90.14.00	Diárias - Civil	5.000,00	9	2	14	P	081
3.3.90.30.00	Material de Consumo	5.000,00	6	2	02	P	015
3.3.90.30.00	Material de Consumo	1.000,00	9	2	14	P	081
3.3.90.36.00	Outros Serviços de Terceiros - Pessoa Física	30.000,00	6	2	02	P	015
3.3.90.36.00	Outros Serviços de Terceiros - Pessoa Física	40.000,00	9	2	14	P	081
3.3.90.39.00	Outros Serviços de Terceiros - Pessoa Jurídica	5.000,00	6	2	02	P	015
3.3.90.39.00	Outros Serviços de Terceiros - Pessoa Jurídica	5.000,00	9	2	14	P	081
4.4.90.52.00	Equipamentos e Material Permanente	15.000,00	9	2	14	P	082
Total R\$ 886.000,00							

10.305.006.2251 - Gestão das Ações de Vigilância Epidemiológica			ID	GDR	FT	PF	DDR
3.1.90.04.00	Contratação por Tempo Determinado	2.000.000,00	6	2	02	P	015
3.1.90.04.00	Contratação por Tempo Determinado	150.000,00	9	2	14	P	080
3.1.90.11.00	Vencimentos e Vantagens Fixas - Pessoal Civil	20.000,00	6	2	02	P	015
3.1.90.11.00	Vencimentos e Vantagens Fixas - Pessoal Civil	10.000,00	9	2	14	P	054
3.1.90.13.00	Obrigações Patronais	400.000,00	6	2	02	P	015
3.1.90.94.00	Indenizações e Restituições Trabalhistas	10.000,00	6	2	02	P	015
3.3.90.14.00	Diárias - Civil	1.000,00	9	2	14	P	054
3.3.90.30.00	Material de Consumo	20.000,00	6	2	02	P	015
3.3.90.30.00	Material de Consumo	130.000,00	9	2	14	P	120
3.3.90.32.00	Material, Bem ou Serviço para Distribuição Gratuita	5.000,00	6	2	02	P	015
3.3.90.32.00	Material, Bem ou Serviço para Distribuição Gratuita	10.000,00	9	2	14	P	001
3.3.90.36.00	Outros Serviços de Terceiros - Pessoa Física	5.000,00	6	2	02	P	015
3.3.90.36.00	Outros Serviços de Terceiros - Pessoa Física	300.000,00	9	2	14	P	054
3.3.90.39.00	Outros Serviços de Terceiros - Pessoa Jurídica	10.000,00	6	2	02	P	001
3.3.90.39.00	Outros Serviços de Terceiros - Pessoa Jurídica	300.000,00	9	2	14	P	054
3.3.90.92.00	Despesas de Exercícios Anteriores	1.000,00	9	2	14	P	001
4.4.90.52.00	Equipamentos e Material Permanente	5.000,00	6	2	02	P	015
4.4.90.52.00	Equipamentos e Material Permanente	5.000,00	9	2	14	P	001
Total R\$ 3.382.000,00							

10.301.006.2261 - Gestão das Ações do PACS			ID	GDR	FT	PF	DDR
3.1.90.04.00	Contratação por Tempo Determinado	20.000,00	6	2	02	P	015



PREFEITURA MUNICIPAL DE PAULO AFONSO

Unidade Gestora: Todas

AV APOLONIO SALES

CENTRO

C.N.P.J. : 14.217.327/0001-24

Orçamento 2020
Quadro de Detalhamento da Despesa

3.1.90.04.00	Contratação por Tempo Determinado	150.000,00	9	2	14	P	092
3.1.90.11.00	Vencimentos e Vantagens Fixas - Pessoal Civil	100.000,00	6	2	02	P	015
3.1.90.11.00	Vencimentos e Vantagens Fixas - Pessoal Civil	3.000.000,00	9	2	14	P	092
3.1.90.13.00	Obrigações Patronais	700.000,00	6	2	02	P	015
3.1.90.94.00	Indenizações e Restituições Trabalhistas	2.000,00	6	2	02	P	015
Total R\$ 3.972.000,00							

10.301.006.2265 - Gestão do Programa de Saúde Bucal - PSB.

ID GDR FT PF DDR

3.1.90.04.00	Contratação por Tempo Determinado	1.100.000,00	6	2	02	P	015
3.1.90.04.00	Contratação por Tempo Determinado	800.000,00	9	2	14	P	094
3.1.90.11.00	Vencimentos e Vantagens Fixas - Pessoal Civil	40.000,00	6	2	02	P	015
3.1.90.11.00	Vencimentos e Vantagens Fixas - Pessoal Civil	30.000,00	9	2	14	P	094
3.1.90.13.00	Obrigações Patronais	400.000,00	6	2	02	P	015
3.1.90.94.00	Indenizações e Restituições Trabalhistas	50.000,00	6	2	02	P	015
Total R\$ 2.420.000,00							

10.301.006.2271 - Gestão do Programa PAB - Programa de Atenção Básica

ID GDR FT PF DDR

3.3.90.30.00	Material de Consumo	20.000,00	6	2	02	P	015
3.3.90.30.00	Material de Consumo	500.000,00	9	2	14	P	091
3.3.90.36.00	Outros Serviços de Terceiros - Pessoa Física	1.000,00	6	2	02	P	015
3.3.90.36.00	Outros Serviços de Terceiros - Pessoa Física	550.000,00	9	2	14	P	091
3.3.90.39.00	Outros Serviços de Terceiros - Pessoa Jurídica	41.850,00	6	2	02	P	015
3.3.90.39.00	Outros Serviços de Terceiros - Pessoa Jurídica	800.000,00	9	2	14	P	078
3.3.90.92.00	Despesas de Exercícios Anteriores	20.000,00	9	2	02	P	015
3.3.90.92.00	Despesas de Exercícios Anteriores	2.000,00	9	2	14	P	001
3.3.90.93.00	Indenizações e Restituições	1.000,00	6	2	02	P	015
3.3.90.93.00	Indenizações e Restituições	1.000,00	9	2	14	P	091
4.4.90.52.00	Equipamentos e Material Permanente	1.000,00	6	2	02	P	015
4.4.90.52.00	Equipamentos e Material Permanente	50.000,00	9	2	14	P	091
Total R\$ 1.987.850,00							

10.302.006.2273 - Gestão das Ações do SAMU.

ID GDR FT PF DDR

3.1.90.04.00	Contratação por Tempo Determinado	800.000,00	6	2	02	P	015
3.1.90.04.00	Contratação por Tempo Determinado	900.000,00	9	2	14	P	096
3.1.90.11.00	Vencimentos e Vantagens Fixas - Pessoal Civil	40.000,00	6	2	02	P	015
3.1.90.11.00	Vencimentos e Vantagens Fixas - Pessoal Civil	60.000,00	8	2	14	P	096
3.1.90.13.00	Obrigações Patronais	350.000,00	6	2	02	P	015
3.1.90.94.00	Indenizações e Restituições Trabalhistas	10.000,00	6	2	02	P	015
3.3.90.14.00	Diárias - Civil	1.000,00	8	2	14	P	096
3.3.90.30.00	Material de Consumo	5.000,00	6	2	02	P	015
3.3.90.30.00	Material de Consumo	200.000,00	8	2	14	P	096
3.3.90.36.00	Outros Serviços de Terceiros - Pessoa Física	1.000,00	6	2	02	P	015
3.3.90.36.00	Outros Serviços de Terceiros - Pessoa Física	1.000,00	8	2	14	P	096
3.3.90.39.00	Outros Serviços de Terceiros - Pessoa Jurídica	10.000,00	6	2	02	P	015
3.3.90.39.00	Outros Serviços de Terceiros - Pessoa Jurídica	250.000,00	8	2	14	P	096
3.3.90.92.00	Despesas de Exercícios Anteriores	1.000,00	8	2	14	P	096
3.3.90.93.00	Indenizações e Restituições	1.000,00	8	2	14	P	096
4.4.90.52.00	Equipamentos e Material Permanente	1.000,00	6	2	02	P	015
4.4.90.52.00	Equipamentos e Material Permanente	10.000,00	9	2	14	P	001
Total R\$ 2.641.000,00							

10.303.006.2275 - Gestão das Ações de Assistência Farmacêutica.

ID GDR FT PF DDR

3.3.90.30.00	Material de Consumo	1.000,00	6	2	02	P	015
3.3.90.30.00	Material de Consumo	300.000,00	9	2	14	P	001
3.3.90.32.00	Material, Bem ou Serviço para Distribuição Gratuita	1.350.000,00	6	2	02	P	015
3.3.90.32.00	Material, Bem ou Serviço para Distribuição Gratuita	1.600.000,00	9	2	14	P	091
3.3.90.36.00	Outros Serviços de Terceiros - Pessoa Física	1.000,00	9	2	14	P	001
3.3.90.92.00	Despesas de Exercícios Anteriores	1.000,00	6	2	02	P	015
4.4.90.52.00	Equipamentos e Material Permanente	1.000,00	6	2	02	P	015
4.4.90.52.00	Equipamentos e Material Permanente	1.000,00	9	2	14	P	001
Total R\$ 3.255.000,00							



PREFEITURA MUNICIPAL DE PAULO AFONSO

Unidade Gestora: Todas

AV APOLONIO SALES

CENTRO

C.N.P.J. : 14.217.327/0001-24

Orçamento 2020
Quadro de Detalhamento da Despesa

10.302.006.2277 - Gestão dos Programas da MAC - Média e Alta Complexidade			ID	GDR	FT	PF	DDR
3.1.90.04.00	Contratação por Tempo Determinado	500.000,00	6	2	02	P	015
3.1.90.04.00	Contratação por Tempo Determinado	450.000,00	9	2	14	P	100
3.1.90.11.00	Vencimentos e Vantagens Fixas - Pessoal Civil	50.000,00	6	2	02	P	015
3.1.90.11.00	Vencimentos e Vantagens Fixas - Pessoal Civil	490.000,00	9	2	14	P	104
3.1.90.13.00	Obrigações Patronais	200.000,00	6	2	02	P	015
3.1.90.94.00	Indenizações e Restituições Trabalhistas	10.000,00	6	2	02	P	015
3.3.90.14.00	Diárias – Civil	300.000,00	6	2	02	P	015
3.3.90.14.00	Diárias – Civil	5.000,00	9	2	14	P	100
3.3.90.30.00	Material de Consumo	50.000,00	6	2	02	P	015
3.3.90.30.00	Material de Consumo	100.000,00	9	2	14	P	100
3.3.90.32.00	Material, Bem ou Serviço para Distribuição Gratuita	50.000,00	6	2	02	P	015
3.3.90.33.00	Passagens e Despesas com Locomoção	30.000,00	9	2	14	P	100
3.3.90.35.00	Serviços de Consultoria	1.000,00	9	2	14	P	100
3.3.90.36.00	Outros Serviços de Terceiros - Pessoa Física	20.000,00	6	2	02	P	015
3.3.90.36.00	Outros Serviços de Terceiros - Pessoa Física	50.000,00	9	2	14	P	041
3.3.90.39.00	Outros Serviços de Terceiros - Pessoa Jurídica	500.000,00	6	2	02	P	015
3.3.90.39.00	Outros Serviços de Terceiros - Pessoa Jurídica	200.000,00	9	2	14	P	100
3.3.90.92.00	Despesas de Exercícios Anteriores	5.000,00	6	2	02	P	015
3.3.90.92.00	Despesas de Exercícios Anteriores	1.000,00	9	2	14	P	100
3.3.90.93.00	Indenizações e Restituições	50.000,00	6	2	02	P	015
3.3.90.93.00	Indenizações e Restituições	1.000,00	9	2	14	P	100
4.4.90.51.00	Obras e Instalações	1.000,00	6	2	02	P	015
4.4.90.52.00	Equipamentos e Material Permanente	20.000,00	6	2	02	P	015
4.4.90.52.00	Equipamentos e Material Permanente	30.000,00	9	2	14	P	041
Total R\$ 3.114.000,00							

10.301.011.2290 - Gestão das Ações de Saúde			ID	GDR	FT	PF	DDR
3.1.90.04.00	Contratação por Tempo Determinado	4.700.000,00	6	2	02	P	015
3.1.90.04.00	Contratação por Tempo Determinado	1.000,00	9	2	14	P	081
3.1.90.11.00	Vencimentos e Vantagens Fixas - Pessoal Civil	2.800.000,00	6	2	02	P	015
3.1.90.13.00	Obrigações Patronais	1.450.000,00	6	2	02	P	015
3.1.90.94.00	Indenizações e Restituições Trabalhistas	50.000,00	6	2	02	P	015
3.3.90.14.00	Diárias – Civil	50.000,00	6	2	02	P	015
3.3.90.14.00	Diárias – Civil	1.000,00	9	2	14	P	081
3.3.90.30.00	Material de Consumo	150.000,00	6	2	02	P	015
3.3.90.30.00	Material de Consumo	1.000,00	9	2	14	P	081
3.3.90.30.00	Material de Consumo	3.000,00	9	2	23	P	179
3.3.90.32.00	Material, Bem ou Serviço para Distribuição Gratuita	400.000,00	6	2	02	P	015
3.3.90.33.00	Passagens e Despesas com Locomoção	20.000,00	6	2	02	P	015
3.3.90.35.00	Serviços de Consultoria	160.000,00	6	2	02	P	015
3.3.90.36.00	Outros Serviços de Terceiros - Pessoa Física	110.000,00	6	2	02	P	015
3.3.90.36.00	Outros Serviços de Terceiros - Pessoa Física	1.000,00	9	2	14	P	081
3.3.90.36.00	Outros Serviços de Terceiros - Pessoa Física	3.000,00	9	2	23	P	179
3.3.90.39.00	Outros Serviços de Terceiros - Pessoa Jurídica	2.800.000,00	6	2	02	P	015
3.3.90.39.00	Outros Serviços de Terceiros - Pessoa Jurídica	1.000,00	9	2	14	P	120
3.3.90.39.00	Outros Serviços de Terceiros - Pessoa Jurídica	3.000,00	9	2	23	P	179
3.3.90.40.00	Serviços de Tecnologia da Informação e Comunicação – P	100.000,00	6	2	02	P	015
3.3.90.48.00	Outros Auxílios Financeiros a Pessoas Físicas	180.000,00	6	2	02	P	015
3.3.90.92.00	Despesas de Exercícios Anteriores	60.000,00	6	2	02	P	015
3.3.90.93.00	Indenizações e Restituições	1.000,00	6	2	02	P	015
4.4.90.52.00	Equipamentos e Material Permanente	10.000,00	6	2	02	P	015
4.4.90.52.00	Equipamentos e Material Permanente	500.000,00	9	2	14	P	081
4.4.90.52.00	Equipamentos e Material Permanente	3.000,00	9	2	23	P	179
Total R\$ 13.558.000,00							

10.301.006.5071 - Caravana da Cidadania para saúde			ID	GDR	FT	PF	DDR
3.3.90.30.00	Material de Consumo	1.000,00	6	2	02	P	015
3.3.90.36.00	Outros Serviços de Terceiros - Pessoa Física	1.000,00	6	2	02	P	015
3.3.90.39.00	Outros Serviços de Terceiros - Pessoa Jurídica	1.000,00	6	2	02	P	015
Total R\$ 3.000,00							



PREFEITURA MUNICIPAL DE PAULO AFONSO

Unidade Gestora: Todas

AV APOLONIO SALES

CENTRO

C.N.P.J. : 14.217.327/0001-24

Orçamento 2020
Quadro de Detalhamento da Despesa

			ID	GDR	FT	PF	DDR
10.302.006.6019 - Gestão CEO							
3.1.90.04.00	Contratação por Tempo Determinado	200.000,00	6	2	02	P	015
3.1.90.04.00	Contratação por Tempo Determinado	100.000,00	9	2	14	P	036
3.1.90.13.00	Obrigações Patronais	80.000,00	6	2	02	P	015
3.1.90.94.00	Indenizações e Restituições Trabalhistas	10.000,00	6	2	02	P	015
3.3.90.30.00	Material de Consumo	1.000,00	6	2	02	P	015
3.3.90.30.00	Material de Consumo	20.000,00	9	2	14	P	036
3.3.90.39.00	Outros Serviços de Terceiros - Pessoa Jurídica	30.000,00	9	2	14	P	036
4.4.90.52.00	Equipamentos e Material Permanente	1.000,00	9	2	14	P	036
Total R\$ 442.000,00							
10.301.006.6020 - Gestão das Ações Básicas aos Povos Indígenas							
3.1.90.04.00	Contratação por Tempo Determinado	100.000,00	6	2	02	P	015
3.1.90.13.00	Obrigações Patronais	20.000,00	6	2	02	P	015
3.1.90.94.00	Indenizações e Restituições Trabalhistas	1.000,00	6	2	02	P	015
3.3.90.30.00	Material de Consumo	1.000,00	6	2	02	P	015
Total R\$ 122.000,00							
10.301.006.6021 - Gestão das Ações do NASF							
3.1.90.04.00	Contratação por Tempo Determinado	800.000,00	9	2	14	P	075
3.1.90.13.00	Obrigações Patronais	150.000,00	6	2	02	P	015
3.3.90.39.00	Outros Serviços de Terceiros - Pessoa Jurídica	30.000,00	9	2	14	P	075
Total R\$ 980.000,00							
10.301.006.6022 - Gestão do Programa Rede Cegonha							
3.3.90.39.00	Outros Serviços de Terceiros - Pessoa Jurídica	300.000,00	9	2	14	P	098
Total R\$ 300.000,00							
10.301.006.8014 - Manutenção das atividades do Conselho Municipal de Saúde							
3.3.90.14.00	Diárias – Civil	2.000,00	6	2	02	P	015
3.3.90.30.00	Material de Consumo	2.000,00	6	2	02	P	015
3.3.90.33.00	Passagens e Despesas com Locomoção	2.000,00	6	2	02	P	015
3.3.90.36.00	Outros Serviços de Terceiros - Pessoa Física	2.000,00	6	2	02	P	015
3.3.90.39.00	Outros Serviços de Terceiros - Pessoa Jurídica	2.000,00	6	2	02	P	015
4.4.90.52.00	Equipamentos e Material Permanente	2.000,00	6	2	02	P	015
Total R\$ 12.000,00							
10.302.006.8016 - Gestão das Ações do PSF ESTADUAL							
3.1.90.04.00	Contratação por Tempo Determinado	1.000.000,00	9	2	14	P	111
3.1.90.11.00	Vencimentos e Vantagens Fixas - Pessoal Civil	10.000,00	8	2	14	P	111
Total R\$ 1.010.000,00							
10.302.006.8017 - Gestão da MAC - SIA/AIH - ESTADUAL							
3.3.90.30.00	Material de Consumo	1.100.000,00	8	2	14	P	111
3.3.90.39.00	Outros Serviços de Terceiros - Pessoa Jurídica	50.000,00	8	2	14	P	111
Total R\$ 1.150.000,00							
10.302.006.8018 - Gestão das Ações do SAMU ESTADUAL							
3.1.90.04.00	Contratação por Tempo Determinado	1.000.000,00	8	2	14	P	110
3.1.90.11.00	Vencimentos e Vantagens Fixas - Pessoal Civil	150.000,00	8	2	14	P	110
3.3.90.30.00	Material de Consumo	8.000,00	8	2	14	P	110
3.3.90.39.00	Outros Serviços de Terceiros - Pessoa Jurídica	40.000,00	8	2	14	P	110
Total R\$ 1.198.000,00							
10.302.006.8019 - Gestão das Ações do LACEN ESTADUAL							
3.1.90.04.00	Contratação por Tempo Determinado	500.000,00	9	2	14	P	119



PREFEITURA MUNICIPAL DE PAULO AFONSO

Unidade Gestora: Todas

AV APOLONIO SALES

CENTRO

C.N.P.J. : 14.217.327/0001-24

Orçamento 2020
Quadro de Detalhamento da Despesa

3.1.90.11.00	Vencimentos e Vantagens Fixas - Pessoal Civil	60.000,00	9	2	14	P	119
3.3.90.14.00	Diárias – Civil	20.000,00	9	2	14	P	119
3.3.90.30.00	Material de Consumo	30.000,00	9	2	14	P	119
3.3.90.39.00	Outros Serviços de Terceiros - Pessoa Jurídica	100.000,00	9	2	14	P	119
4.4.90.52.00	Equipamentos e Material Permanente	5.000,00	9	2	14	P	119

Total R\$ 715.000,00

10.302.006.8020 - Gestão da MAC - HMPA e UTI

			ID	GDR	FT	PF	DDR
3.1.90.04.00	Contratação por Tempo Determinado	2.100.000,00	6	2	02	P	015
3.1.90.04.00	Contratação por Tempo Determinado	3.000.000,00	9	2	14	P	100
3.1.90.11.00	Vencimentos e Vantagens Fixas - Pessoal Civil	200.000,00	6	2	02	P	015
3.1.90.11.00	Vencimentos e Vantagens Fixas - Pessoal Civil	500.000,00	9	2	14	P	120
3.1.90.13.00	Obrigações Patronais	1.500.000,00	6	2	02	P	015
3.1.90.94.00	Indenizações e Restituições Trabalhistas	100.000,00	6	2	02	P	015
3.3.90.14.00	Diárias – Civil	10.000,00	6	2	02	P	015
3.3.90.14.00	Diárias – Civil	10.000,00	9	2	14	P	100
3.3.90.30.00	Material de Consumo	700.000,00	6	2	02	P	015
3.3.90.30.00	Material de Consumo	1.100.000,00	9	2	14	P	100
3.3.90.30.00	Material de Consumo	800.000,00	9	2	23	P	179
3.3.90.36.00	Outros Serviços de Terceiros - Pessoa Física	20.000,00	6	2	02	P	015
3.3.90.36.00	Outros Serviços de Terceiros - Pessoa Física	50.000,00	9	2	14	P	100
3.3.90.36.00	Outros Serviços de Terceiros - Pessoa Física	640.000,00	9	2	23	P	179
3.3.90.39.00	Outros Serviços de Terceiros - Pessoa Jurídica	1.000.000,00	6	2	02	P	015
3.3.90.39.00	Outros Serviços de Terceiros - Pessoa Jurídica	1.500.000,00	9	2	14	P	100
3.3.90.39.00	Outros Serviços de Terceiros - Pessoa Jurídica	800.000,00	9	2	23	P	179
4.4.90.51.00	Obras e Instalações	1.000,00	6	2	02	P	015
4.4.90.51.00	Obras e Instalações	700.000,00	9	2	14	P	109
4.4.90.51.00	Obras e Instalações	1.100.000,00	9	2	23	P	179
4.4.90.52.00	Equipamentos e Material Permanente	200.000,00	6	2	02	P	015
4.4.90.52.00	Equipamentos e Material Permanente	1.500.000,00	9	2	14	P	100
4.4.90.52.00	Equipamentos e Material Permanente	700.000,00	9	2	23	P	179

Total R\$ 18.231.000,00

10.302.006.8022 - Gestão da MAC - SERVIÇOS ESPECIALIZADOS

			ID	GDR	FT	PF	DDR
3.3.90.36.00	Outros Serviços de Terceiros - Pessoa Física	60.000,00	6	2	02	P	015
3.3.90.36.00	Outros Serviços de Terceiros - Pessoa Física	100.000,00	8	2	14	P	055
3.3.90.39.00	Outros Serviços de Terceiros - Pessoa Jurídica	1.700.000,00	6	2	02	P	015
3.3.90.39.00	Outros Serviços de Terceiros - Pessoa Jurídica	12.120.000,00	8	2	14	P	055
3.3.90.92.00	Despesas de Exercícios Anteriores	10.000,00	8	2	14	P	055

Total R\$ 13.990.000,00

10.302.006.8023 - Atenção à Saúde nos Serviços de Média e Alta Complexidade pelas Policlínicas

			ID	GDR	FT	PF	DDR
3.1.71.70.00	Rateio pela Participação em Consórcio Público	1.040.000,00	6	2	02	P	015
3.1.71.70.00	Rateio pela Participação em Consórcio Público	10.000,00	9	2	14	P	100
3.3.71.70.00	Rateio pela Participação em Consórcio Público	500.000,00	6	2	02	P	015
3.3.71.70.00	Rateio pela Participação em Consórcio Público	10.000,00	9	2	14	P	100
4.4.71.70.00	Rateio pela Participação em Consórcio Público	10.000,00	6	2	02	P	015
4.4.71.70.00	Rateio pela Participação em Consórcio Público	10.000,00	9	2	14	P	100

Total R\$ 1.580.000,00

10.301.006.8024 - Gestão do Programa PMAQ

			ID	GDR	FT	PF	DDR
3.1.90.04.00	Contratação por Tempo Determinado	1.500.000,00	9	2	02	P	015
3.1.90.04.00	Contratação por Tempo Determinado	950.000,00	9	2	14	P	111
3.1.90.11.00	Vencimentos e Vantagens Fixas - Pessoal Civil	35.000,00	9	2	02	P	015
3.1.90.11.00	Vencimentos e Vantagens Fixas - Pessoal Civil	72.000,00	9	2	14	P	111
3.1.90.13.00	Obrigações Patronais	700.000,00	9	2	02	P	015
3.1.90.94.00	Indenizações e Restituições Trabalhistas	50.000,00	9	2	02	P	015
4.4.90.52.00	Equipamentos e Material Permanente	1.000,00	9	2	02	P	015
4.4.90.52.00	Equipamentos e Material Permanente	1.000,00	9	2	14	P	111

Total R\$ 3.309.000,00



PREFEITURA MUNICIPAL DE PAULO AFONSO

Unidade Gestora: Todas

AV APOLONIO SALES

CENTRO

C.N.P.J. : 14.217.327/0001-24

Orçamento 2020
Quadro de Detalhamento da Despesa

10.301.006.8025 - Gestão do Programa PSF			ID	GDR	FT	PF	DDR
3.1.90.04.00	Contratação por Tempo Determinado	2.200.000,00	9	2	02	P	015
3.1.90.04.00	Contratação por Tempo Determinado	1.200.000,00	9	2	14	P	111
3.1.90.11.00	Vencimentos e Vantagens Fixas - Pessoal Civil	100.000,00	9	2	02	P	015
3.1.90.11.00	Vencimentos e Vantagens Fixas - Pessoal Civil	150.000,00	9	2	14	P	111
3.1.90.13.00	Obrigações Patronais	1.000.000,00	9	2	02	P	015
3.1.90.94.00	Indenizações e Restituições Trabalhistas	50.000,00	9	2	02	P	015
		Total R\$ 4.700.000,00					

10.302.006.8026 - Gestão da MAC - CAPS/ CAM/ CEM/ NÚCLEO DESENVOLVER			ID	GDR	FT	PF	DDR
3.1.90.04.00	Contratação por Tempo Determinado	2.000.000,00	6	2	02	P	015
3.1.90.04.00	Contratação por Tempo Determinado	2.300.000,00	9	2	14	P	100
3.1.90.11.00	Vencimentos e Vantagens Fixas - Pessoal Civil	235.000,00	6	2	02	P	015
3.1.90.11.00	Vencimentos e Vantagens Fixas - Pessoal Civil	200.000,00	9	2	14	P	100
3.1.90.13.00	Obrigações Patronais	1.190.000,00	6	2	02	P	015
3.1.90.94.00	Indenizações e Restituições Trabalhistas	100.000,00	6	2	02	P	015
3.3.90.14.00	Diárias – Civil	10.000,00	6	2	02	P	015
3.3.90.14.00	Diárias – Civil	5.000,00	9	2	14	P	100
3.3.90.30.00	Material de Consumo	200.000,00	6	2	02	P	015
3.3.90.30.00	Material de Consumo	600.000,00	9	2	14	P	100
3.3.90.36.00	Outros Serviços de Terceiros - Pessoa Física	5.000,00	6	2	02	P	015
3.3.90.36.00	Outros Serviços de Terceiros - Pessoa Física	100.000,00	9	2	14	P	100
3.3.90.39.00	Outros Serviços de Terceiros - Pessoa Jurídica	1.800.000,00	6	2	02	P	015
3.3.90.39.00	Outros Serviços de Terceiros - Pessoa Jurídica	1.300.000,00	9	2	14	P	100
3.3.90.92.00	Despesas de Exercícios Anteriores	15.000,00	6	2	02	P	015
3.3.90.92.00	Despesas de Exercícios Anteriores	1.000,00	9	2	14	P	100
4.4.90.52.00	Equipamentos e Material Permanente	180.000,00	6	2	02	P	015
4.4.90.52.00	Equipamentos e Material Permanente	270.000,00	9	2	14	P	100
		Total R\$ 10.511.000,00					

TOTAIS DA UNIDADE			
ATIVIDADES	93.615.850,00	DESPESAS CORRENTES	89.505.850,00
PROJETOS	3.235.000,00	DESPESAS DE CAPITAL	7.345.000,00
OPERACOES ESPECIAIS	0,00		
PESSOAL E ENCARGOS	49.281.000,00	TOTAL GERAL	96.850.850,00

TOTAIS DO ÓRGÃO/SECRETARIA			
ATIVIDADES	93.615.850,00	DESPESAS CORRENTES	89.505.850,00
PROJETOS	3.235.000,00	DESPESAS DE CAPITAL	7.345.000,00
OPERACOES ESPECIAIS	0,00		
PESSOAL E ENCARGOS	49.281.000,00	TOTAL GERAL	96.850.850,00



PREFEITURA MUNICIPAL DE PAULO AFONSO

Unidade Gestora: Todas

AV APOLONIO SALES

CENTRO

C.N.P.J. : 14.217.327/0001-24

Orçamento 2020
Quadro de Detalhamento da Despesa

ÓRGÃO: 03.04.00 - CONTROLADORIA DO MUNICÍPIO

UNIDADE: 03.04.04 - CONTROLADORIA DO MUNICÍPIO

CLASSIFICAÇÃO PROGRAMÁTICA

CLASSIFICAÇÃO ECONÔMICA

04.122.011.2219 - Gestão das ativ. de direção na impl. de prog. de auditoria perma./CONTRO.		ID	GDR	FT	PF	DDR
3.1.90.04.00	Contratação por Tempo Determinado	1.000,00	0	1	00	P 000
3.1.90.11.00	Vencimentos e Vantagens Fixas - Pessoal Civil	560.000,00	0	1	00	P 000
3.1.90.13.00	Obrigações Patronais	150.000,00	0	1	00	P 000
3.1.90.94.00	Indenizações e Restituições Trabalhistas	3.000,00	0	1	00	P 000
3.3.90.14.00	Diárias - Civil	50.000,00	0	1	00	P 000
3.3.90.30.00	Material de Consumo	20.000,00	0	1	00	P 000
3.3.90.33.00	Passagens e Despesas com Locomoção	15.000,00	0	1	00	P 000
3.3.90.35.00	Serviços de Consultoria	5.000,00	0	1	00	P 001
3.3.90.36.00	Outros Serviços de Terceiros - Pessoa Física	10.000,00	0	1	00	P 000
3.3.90.39.00	Outros Serviços de Terceiros - Pessoa Jurídica	50.000,00	0	1	00	P 001
3.3.90.92.00	Despesas de Exercícios Anteriores	1.000,00	0	1	00	P 000
4.4.90.52.00	Equipamentos e Material Permanente	15.000,00	0	1	00	P 000
Total R\$ 880.000,00						

TOTAIS DA UNIDADE			
ATIVIDADES	880.000,00	DESPESAS CORRENTES	865.000,00
PROJETOS	0,00	DESPESAS DE CAPITAL	15.000,00
OPERACOES ESPECIAIS	0,00		
PESSOAL E ENCARGOS	714.000,00	TOTAL GERAL	880.000,00

TOTAIS DO ÓRGÃO/SECRETARIA			
ATIVIDADES	880.000,00	DESPESAS CORRENTES	865.000,00
PROJETOS	0,00	DESPESAS DE CAPITAL	15.000,00
OPERACOES ESPECIAIS	0,00		
PESSOAL E ENCARGOS	714.000,00	TOTAL GERAL	880.000,00



PREFEITURA MUNICIPAL DE PAULO AFONSO

Unidade Gestora: Todas

AV APOLONIO SALES

CENTRO

C.N.P.J. : 14.217.327/0001-24

Orçamento 2020
Quadro de Detalhamento da Despesa

ÓRGÃO: 03.05.00 - SEC. MUNICIPAL DE PLANEJAMENTO

UNIDADE: 03.05.05 - SEC. MUNICIPAL DE PLANEJAMENTO

CLASSIFICAÇÃO PROGRAMÁTICA

CLASSIFICAÇÃO ECONÔMICA

04.121.011.2225 - Gestão das Ações de Planejamento.

		ID	GDR	FT	PF	DDR
3.1.90.04.00	Contratação por Tempo Determinado	1.000,00	0	1	00	P 000
3.1.90.11.00	Vencimentos e Vantagens Fixas - Pessoal Civil	700.000,00	0	1	00	P 000
3.1.90.13.00	Obrigações Patronais	150.000,00	0	1	00	P 000
3.1.90.94.00	Indenizações e Restituições Trabalhistas	5.000,00	0	1	00	P 000
3.3.90.14.00	Diárias – Civil	14.000,00	0	1	00	P 000
3.3.90.30.00	Material de Consumo	10.000,00	0	1	00	P 000
3.3.90.35.00	Serviços de Consultoria	30.000,00	0	1	00	P 000
3.3.90.39.00	Outros Serviços de Terceiros - Pessoa Jurídica	50.000,00	0	1	00	P 000
3.3.90.92.00	Despesas de Exercícios Anteriores	1.000,00	0	1	00	P 000
4.4.90.51.00	Obras e Instalações	14.000,00	0	1	00	P 000
4.4.90.52.00	Equipamentos e Material Permanente	25.000,00	0	1	00	P 000

Total R\$ 1.000.000,00

TOTAIS DA UNIDADE			
ATIVIDADES	1.000.000,00	DESPESAS CORRENTES	961.000,00
PROJETOS	0,00	DESPESAS DE CAPITAL	39.000,00
OPERACOES ESPECIAIS	0,00		
PESSOAL E ENCARGOS	856.000,00	TOTAL GERAL	1.000.000,00

TOTAIS DO ÓRGÃO/SECRETARIA			
ATIVIDADES	1.000.000,00	DESPESAS CORRENTES	961.000,00
PROJETOS	0,00	DESPESAS DE CAPITAL	39.000,00
OPERACOES ESPECIAIS	0,00		
PESSOAL E ENCARGOS	856.000,00	TOTAL GERAL	1.000.000,00



PREFEITURA MUNICIPAL DE PAULO AFONSO

Unidade Gestora: Todas

AV APOLONIO SALES

CENTRO

C.N.P.J. : 14.217.327/0001-24

Orçamento 2020
Quadro de Detalhamento da Despesa

ÓRGÃO: 03.06.00 - SEC. MUNICIPAL DE ADMINISTRAÇÃO

UNIDADE: 03.06.06 - SEC. MUNICIPAL DE ADMINISTRAÇÃO

CLASSIFICAÇÃO PROGRAMÁTICA

CLASSIFICAÇÃO ECONÔMICA

04.122.011.2115 - Gestão das ações da Sec de Administração			ID	GDR	FT	PF	DDR
3.1.90.01.00	Aposentadorias, Reserva Remunerada e Reformas	450.000,00	0	1	00	P	000
3.1.90.03.00	Pensões do RPPS e do militar	150.000,00	0	1	00	P	000
3.1.90.04.00	Contratação por Tempo Determinado	2.000.000,00	0	1	00	P	000
3.1.90.11.00	Vencimentos e Vantagens Fixas - Pessoal Civil	6.000.000,00	0	1	00	P	000
3.1.90.13.00	Obrigações Patronais	1.500.000,00	0	1	00	P	000
3.1.90.94.00	Indenizações e Restituições Trabalhistas	40.000,00	0	1	00	P	000
3.3.71.41.00	Contribuições	1.000,00	0	1	00	P	000
3.3.71.70.00	Rateio pela Participação em Consórcio Público	10.000,00	0	1	00	P	000
3.3.90.14.00	Diárias - Civil	90.000,00	0	1	00	P	000
3.3.90.30.00	Material de Consumo	1.200.000,00	0	1	00	P	000
3.3.90.33.00	Passagens e Despesas com Locomoção	10.000,00	0	1	00	P	000
3.3.90.35.00	Serviços de Consultoria	130.000,00	0	1	00	P	000
3.3.90.36.00	Outros Serviços de Terceiros - Pessoa Física	170.000,00	0	1	00	P	000
3.3.90.39.00	Outros Serviços de Terceiros - Pessoa Jurídica	2.138.000,00	0	1	00	P	000
3.3.90.40.00	Serviços de Tecnologia da Informação e Comunicação - P	800.000,00	0	2	00	P	000
3.3.90.47.00	Obrigações Tributárias e Contributivas	5.000,00	0	1	00	P	000
3.3.90.92.00	Despesas de Exercícios Anteriores	20.000,00	0	1	00	P	000
3.3.90.93.00	Indenizações e Restituições	1.000,00	0	1	00	P	000
4.4.90.52.00	Equipamentos e Material Permanente	50.000,00	0	1	00	P	000
4.4.90.52.00	Equipamentos e Material Permanente	10.000,00	0	2	92	P	001
4.5.90.61.00	Aquisição de Imóveis	1.000,00	0	1	00	P	000
Total R\$ 14.776.000,00							

04.181.002.2116 - Manutenção das Ações do COMSETRAN			ID	GDR	FT	PF	DDR
3.3.90.30.00	Material de Consumo	120.000,00	0	1	00	P	000
3.3.90.36.00	Outros Serviços de Terceiros - Pessoa Física	1.000,00	0	1	00	P	000
3.3.90.39.00	Outros Serviços de Terceiros - Pessoa Jurídica	800.000,00	0	1	00	P	000
3.3.90.40.00	Serviços de Tecnologia da Informação e Comunicação - P	5.000,00	0	1	00	P	000
4.4.90.52.00	Equipamentos e Material Permanente	50.000,00	0	1	00	P	000
Total R\$ 976.000,00							

26.122.002.2117 - Gestão das ações de transportes.			ID	GDR	FT	PF	DDR
3.3.90.30.00	Material de Consumo	200.000,00	0	1	00	P	000
3.3.90.36.00	Outros Serviços de Terceiros - Pessoa Física	1.000,00	0	1	00	P	000
3.3.90.39.00	Outros Serviços de Terceiros - Pessoa Jurídica	45.000,00	0	1	00	P	000
3.3.90.92.00	Despesas de Exercícios Anteriores	1.000,00	0	1	00	P	000
4.4.90.52.00	Equipamentos e Material Permanente	1.000,00	0	1	00	P	000
Total R\$ 248.000,00							

TOTAIS DA UNIDADE			
ATIVIDADES	16.000.000,00	DESPESAS CORRENTES	15.888.000,00
PROJETOS	0,00	DESPESAS DE CAPITAL	112.000,00
OPERACOES ESPECIAIS	0,00		
PESSOAL E ENCARGOS	10.140.000,00	TOTAL GERAL	16.000.000,00

TOTAIS DO ÓRGÃO/SECRETARIA			
ATIVIDADES	16.000.000,00	DESPESAS CORRENTES	15.888.000,00
PROJETOS	0,00	DESPESAS DE CAPITAL	112.000,00
OPERACOES ESPECIAIS	0,00		
PESSOAL E ENCARGOS	10.140.000,00	TOTAL GERAL	16.000.000,00



PREFEITURA MUNICIPAL DE PAULO AFONSO

Unidade Gestora: Todas

AV APOLONIO SALES

CENTRO

C.N.P.J. : 14.217.327/0001-24

Orçamento 2020
Quadro de Detalhamento da Despesa

ÓRGÃO: 03.07.00 - SEC. MUNICIPAL DE EDUCAÇÃO

UNIDADE: 03.07.07 - SECRETARIA DE EDUCAÇÃO

CLASSIFICAÇÃO PROGRAMÁTICA

CLASSIFICAÇÃO ECONÔMICA

12.361.007.2189 - Gestão das Ações da Merenda Escolar para o FUNDAMENTAL			ID	GDR	FT	PF	DDR
3.3.90.30.00	Material de Consumo	200.000,00	0	1	00	P	000
3.3.90.30.00	Material de Consumo	1.100.000,00	9	2	15	P	143
Total R\$ 1.300.000,00							

12.361.011.2295 - Gestão das ações da Secretaria de Educação			ID	GDR	FT	PF	DDR
3.1.90.04.00	Contratação por Tempo Determinado	100.000,00	0	1	00	P	000
3.1.90.04.00	Contratação por Tempo Determinado	1.000.000,00	7	2	01	P	025
3.1.90.11.00	Vencimentos e Vantagens Fixas - Pessoal Civil	200.000,00	0	1	00	P	000
3.1.90.11.00	Vencimentos e Vantagens Fixas - Pessoal Civil	1.830.000,00	7	2	01	P	025
3.1.90.13.00	Obrigações Patronais	90.000,00	0	1	00	P	000
3.1.90.13.00	Obrigações Patronais	1.200.000,00	7	2	01	P	025
3.1.90.94.00	Indenizações e Restituições Trabalhistas	6.000,00	0	1	00	P	000
3.1.90.94.00	Indenizações e Restituições Trabalhistas	100.000,00	7	2	01	P	025
3.3.20.93.00	Indenizações e Restituições	15.000,00	7	2	15	P	144
3.3.20.93.00	Indenizações e Restituições	1.000,00	7	2	22	P	001
3.3.90.14.00	Diárias - Civil	83.250,00	7	2	01	P	025
3.3.90.30.00	Material de Consumo	1.000,00	0	1	00	P	000
3.3.90.30.00	Material de Consumo	1.000.000,00	7	2	01	P	025
3.3.90.30.00	Material de Consumo	200.000,00	9	2	15	P	145
3.3.90.33.00	Passagens e Despesas com Locomoção	5.000,00	7	2	01	P	025
3.3.90.35.00	Serviços de Consultoria	170.000,00	0	1	00	P	000
3.3.90.35.00	Serviços de Consultoria	1.000,00	7	2	01	P	025
3.3.90.36.00	Outros Serviços de Terceiros - Pessoa Física	1.000,00	0	1	00	P	000
3.3.90.36.00	Outros Serviços de Terceiros - Pessoa Física	200.000,00	7	2	01	P	025
3.3.90.36.00	Outros Serviços de Terceiros - Pessoa Física	1.000,00	9	2	15	P	148
3.3.90.37.00	Locação de Mão-de-Obra	1.000,00	7	2	01	P	025
3.3.90.39.00	Outros Serviços de Terceiros - Pessoa Jurídica	152.900,00	0	1	00	P	000
3.3.90.39.00	Outros Serviços de Terceiros - Pessoa Jurídica	6.000.000,00	7	2	01	P	025
3.3.90.39.00	Outros Serviços de Terceiros - Pessoa Jurídica	1.000,00	9	2	15	P	001
3.3.90.40.00	Serviços de Tecnologia da Informação e Comunicação - P	1.000,00	0	1	00	P	000
3.3.90.40.00	Serviços de Tecnologia da Informação e Comunicação - P	70.000,00	7	2	01	P	025
3.3.90.47.00	Obrigações Tributárias e Contributivas	40.000,00	0	1	00	P	000
3.3.90.47.00	Obrigações Tributárias e Contributivas	1.000,00	7	2	01	P	001
3.3.90.92.00	Despesas de Exercícios Anteriores	1.000,00	0	1	00	P	000
3.3.90.92.00	Despesas de Exercícios Anteriores	6.000,00	7	2	01	P	025
3.3.90.92.00	Despesas de Exercícios Anteriores	10.000,00	9	2	15	P	147
3.3.90.93.00	Indenizações e Restituições	1.000,00	0	1	00	P	000
3.3.90.93.00	Indenizações e Restituições	50.000,00	6	2	95	P	095
4.4.90.51.00	Obras e Instalações	1.000,00	0	1	00	P	000
4.4.90.51.00	Obras e Instalações	500.000,00	7	2	01	P	025
4.4.90.51.00	Obras e Instalações	1.000,00	9	2	22	P	001
4.4.90.52.00	Equipamentos e Material Permanente	1.000,00	0	1	00	P	000
4.4.90.52.00	Equipamentos e Material Permanente	50.000,00	7	2	01	P	025
4.4.90.52.00	Equipamentos e Material Permanente	1.000,00	9	2	15	P	153
4.4.90.52.00	Equipamentos e Material Permanente	1.000,00	9	2	22	P	001
Total R\$ 13.094.150,00							

12.361.007.2296 - Gestão das ações do Programa Dinheiro Direto na Escola - PDDE			ID	GDR	FT	PF	DDR
3.3.90.30.00	Material de Consumo	1.000,00	9	2	15	P	141
4.4.90.52.00	Equipamentos e Material Permanente	1.000,00	9	2	15	P	141
Total R\$ 2.000,00							

12.361.007.2297 - Gestão das Ações de Transp. Escolar - PNAT E PETE ESTADUAL			ID	GDR	FT	PF	DDR
3.3.90.30.00	Material de Consumo	1.000,00	9	2	15	P	154
3.3.90.36.00	Outros Serviços de Terceiros - Pessoa Física	1.000,00	9	2	04	P	001
3.3.90.36.00	Outros Serviços de Terceiros - Pessoa Física	1.000,00	9	2	15	P	152



PREFEITURA MUNICIPAL DE PAULO AFONSO

Unidade Gestora: Todas

AV APOLONIO SALES

CENTRO

C.N.P.J. : 14.217.327/0001-24

Orçamento 2020
Quadro de Detalhamento da Despesa

3.3.90.39.00	Outros Serviços de Terceiros - Pessoa Jurídica	820.000,00	0	1	00	P	000
3.3.90.39.00	Outros Serviços de Terceiros - Pessoa Jurídica	2.300.000,00	7	2	01	P	025
3.3.90.39.00	Outros Serviços de Terceiros - Pessoa Jurídica	691.000,00	9	2	04	P	001
3.3.90.39.00	Outros Serviços de Terceiros - Pessoa Jurídica	1.000.000,00	9	2	15	P	151
3.3.90.39.00	Outros Serviços de Terceiros - Pessoa Jurídica	11.000,00	8	2	22	P	001
3.3.90.92.00	Despesas de Exercícios Anteriores	5.000,00	7	2	01	P	025
3.3.90.93.00	Indenizações e Restituições	5.000,00	7	2	01	P	025
3.3.90.93.00	Indenizações e Restituições	1.000,00	8	2	22	P	001

Total R\$ 4.836.000,00

12.361.007.2309 - Gestão das Ações do Programa Segundo Tempo

			ID	GDR	FT	PF	DDR
3.3.90.30.00	Material de Consumo	1.000,00	7	2	01	P	025
3.3.90.36.00	Outros Serviços de Terceiros - Pessoa Física	1.000,00	7	2	01	P	025
3.3.90.36.00	Outros Serviços de Terceiros - Pessoa Física	1.000,00	9	2	15	P	169
3.3.90.36.00	Outros Serviços de Terceiros - Pessoa Física	1.000,00	9	2	22	P	178
3.3.90.39.00	Outros Serviços de Terceiros - Pessoa Jurídica	1.000,00	0	1	00	P	000
3.3.90.39.00	Outros Serviços de Terceiros - Pessoa Jurídica	1.000,00	7	2	01	P	025
3.3.90.39.00	Outros Serviços de Terceiros - Pessoa Jurídica	1.000,00	9	2	15	P	169
3.3.90.39.00	Outros Serviços de Terceiros - Pessoa Jurídica	1.000,00	9	2	22	P	001
3.3.90.48.00	Outros Auxílios Financeiros a Pessoas Físicas	1.000,00	9	2	22	P	001
3.3.90.92.00	Despesas de Exercícios Anteriores	1.000,00	9	2	22	P	178

Total R\$ 10.000,00

12.128.007.6005 - Gestão das Ações da Educação Especial

			ID	GDR	FT	PF	DDR
3.1.90.04.00	Contratação por Tempo Determinado	300.000,00	7	2	01	P	025
3.1.90.11.00	Vencimentos e Vantagens Fixas - Pessoal Civil	200.000,00	7	2	01	P	025
3.1.90.13.00	Obrigações Patronais	200.000,00	7	2	01	P	025
3.1.90.94.00	Indenizações e Restituições Trabalhistas	150.000,00	7	2	01	P	025
3.3.90.14.00	Diárias - Civil	80.000,00	7	2	01	P	025
3.3.90.30.00	Material de Consumo	300.000,00	7	2	01	P	025
3.3.90.36.00	Outros Serviços de Terceiros - Pessoa Física	100.000,00	7	2	01	P	025
3.3.90.39.00	Outros Serviços de Terceiros - Pessoa Jurídica	200.000,00	7	2	01	P	025
3.3.90.39.00	Outros Serviços de Terceiros - Pessoa Jurídica	50.000,00	9	2	15	P	001
3.3.90.39.00	Outros Serviços de Terceiros - Pessoa Jurídica	1.000,00	9	2	22	P	178
3.3.90.93.00	Indenizações e Restituições	100.000,00	7	2	01	P	025
4.4.90.51.00	Obras e Instalações	150.000,00	7	2	01	P	025
4.4.90.51.00	Obras e Instalações	5.000,00	9	2	04	P	014
4.4.90.51.00	Obras e Instalações	1.000,00	9	2	15	P	001
4.4.90.52.00	Equipamentos e Material Permanente	1.000,00	0	1	00	P	000
4.4.90.52.00	Equipamentos e Material Permanente	50.000,00	7	2	01	P	025
4.4.90.52.00	Equipamentos e Material Permanente	1.000,00	9	2	04	P	014
4.4.90.52.00	Equipamentos e Material Permanente	1.000,00	9	2	15	P	001

Total R\$ 1.890.000,00

12.361.007.6017 - Gestão das Ações das Cotas do Salário Educação

			ID	GDR	FT	PF	DDR
3.3.90.30.00	Material de Consumo	1.471.000,00	9	2	04	P	014
3.3.90.36.00	Outros Serviços de Terceiros - Pessoa Física	1.000,00	9	2	04	P	014
3.3.90.39.00	Outros Serviços de Terceiros - Pessoa Jurídica	1.000,00	9	2	04	P	014
4.4.90.51.00	Obras e Instalações	600.000,00	9	2	04	P	014
4.4.90.52.00	Equipamentos e Material Permanente	1.000,00	9	2	04	P	014

Total R\$ 2.074.000,00

12.361.007.8027 - Gestão das Ações do Ensino Fundamental

			ID	GDR	FT	PF	DDR
4.4.90.52.00	Equipamentos e Material Permanente	50.000,00	0	1	00	P	000
4.4.90.52.00	Equipamentos e Material Permanente	10.000,00	9	2	04	P	014

Total R\$ 60.000,00

12.365.007.8028 - Gestão das Ações do Ensino Infantil PRÉ-ESCOLA

			ID	GDR	FT	PF	DDR
3.1.90.04.00	Contratação por Tempo Determinado	300.000,00	7	2	01	P	025
3.1.90.11.00	Vencimentos e Vantagens Fixas - Pessoal Civil	300.000,00	7	2	01	P	025
3.1.90.13.00	Obrigações Patronais	190.000,00	7	2	01	P	025



PREFEITURA MUNICIPAL DE PAULO AFONSO

Unidade Gestora: Todas

AV APOLONIO SALES

CENTRO

C.N.P.J. : 14.217.327/0001-24

Orçamento 2020
Quadro de Detalhamento da Despesa

3.1.90.94.00	Indenizações e Restituições Trabalhistas	100.000,00	7	2	01	P	025
3.3.90.14.00	Diárias – Civil	80.000,00	7	2	01	P	025
3.3.90.30.00	Material de Consumo	300.000,00	7	2	01	P	025
3.3.90.36.00	Outros Serviços de Terceiros - Pessoa Física	100.000,00	7	2	01	P	025
3.3.90.39.00	Outros Serviços de Terceiros - Pessoa Jurídica	200.000,00	7	2	01	P	025
3.3.90.93.00	Indenizações e Restituições	100.000,00	7	2	01	P	025
4.4.90.51.00	Obras e Instalações	150.000,00	7	2	01	P	025
4.4.90.51.00	Obras e Instalações	5.000,00	9	2	04	P	014
4.4.90.51.00	Obras e Instalações	1.000.000,00	9	2	15	P	144
4.4.90.52.00	Equipamentos e Material Permanente	1.000,00	0	1	00	P	000
4.4.90.52.00	Equipamentos e Material Permanente	150.000,00	7	2	01	P	025
4.4.90.52.00	Equipamentos e Material Permanente	1.000,00	9	2	04	P	014
4.4.90.52.00	Equipamentos e Material Permanente	100.000,00	9	2	15	P	144

Total R\$ 3.077.000,00

12.365.007.8029 - Gestão das Ações do Ensino Infantil CRECHE

			ID	GDR	FT	PF	DDR
3.1.90.04.00	Contratação por Tempo Determinado	300.000,00	7	2	01	P	025
3.1.90.11.00	Vencimentos e Vantagens Fixas - Pessoal Civil	300.000,00	7	2	01	P	025
3.1.90.13.00	Obrigações Patronais	200.000,00	7	2	01	P	025
3.1.90.94.00	Indenizações e Restituições Trabalhistas	100.000,00	7	2	01	P	025
3.3.90.14.00	Diárias – Civil	80.000,00	7	2	01	P	025
3.3.90.30.00	Material de Consumo	300.000,00	7	2	01	P	025
3.3.90.36.00	Outros Serviços de Terceiros - Pessoa Física	100.000,00	7	2	01	P	025
3.3.90.39.00	Outros Serviços de Terceiros - Pessoa Jurídica	200.000,00	7	2	01	P	025
3.3.90.93.00	Indenizações e Restituições	100.000,00	7	2	01	P	025
4.4.90.51.00	Obras e Instalações	250.000,00	7	2	01	P	025
4.4.90.51.00	Obras e Instalações	5.000,00	9	2	04	P	014
4.4.90.51.00	Obras e Instalações	1.600.000,00	9	2	15	P	142
4.4.90.52.00	Equipamentos e Material Permanente	1.000,00	0	1	00	P	000
4.4.90.52.00	Equipamentos e Material Permanente	50.000,00	7	2	01	P	025
4.4.90.52.00	Equipamentos e Material Permanente	1.000,00	9	2	04	P	014
4.4.90.52.00	Equipamentos e Material Permanente	50.000,00	9	2	15	P	162

Total R\$ 3.637.000,00

12.366.007.8030 - Gestão das Ações do Ensino EJA

			ID	GDR	FT	PF	DDR
3.1.90.04.00	Contratação por Tempo Determinado	300.000,00	7	2	01	P	025
3.1.90.11.00	Vencimentos e Vantagens Fixas - Pessoal Civil	300.000,00	7	2	01	P	025
3.1.90.13.00	Obrigações Patronais	200.000,00	7	2	01	P	025
3.1.90.94.00	Indenizações e Restituições Trabalhistas	100.000,00	7	2	01	P	025
3.3.90.14.00	Diárias – Civil	80.000,00	7	2	01	P	025
3.3.90.30.00	Material de Consumo	300.000,00	7	2	01	P	025
3.3.90.36.00	Outros Serviços de Terceiros - Pessoa Física	100.000,00	7	2	01	P	025
3.3.90.39.00	Outros Serviços de Terceiros - Pessoa Jurídica	200.000,00	7	2	01	P	025
3.3.90.93.00	Indenizações e Restituições	100.000,00	7	2	01	P	025
4.4.90.51.00	Obras e Instalações	150.000,00	7	2	01	P	025
4.4.90.51.00	Obras e Instalações	5.000,00	9	2	04	P	014
4.4.90.51.00	Obras e Instalações	1.000,00	9	2	15	P	001
4.4.90.52.00	Equipamentos e Material Permanente	1.000,00	0	1	00	P	000
4.4.90.52.00	Equipamentos e Material Permanente	50.000,00	7	2	01	P	025
4.4.90.52.00	Equipamentos e Material Permanente	1.000,00	9	2	04	P	014
4.4.90.52.00	Equipamentos e Material Permanente	1.000,00	9	2	15	P	001

Total R\$ 1.889.000,00

12.365.007.8031 - Gestão das Ações da Merenda Escolar para o Infantil PRÉ-ESCOLA

			ID	GDR	FT	PF	DDR
3.3.90.30.00	Material de Consumo	60.000,00	0	1	00	P	000
3.3.90.30.00	Material de Consumo	300.000,00	9	2	15	P	144

Total R\$ 360.000,00

12.365.007.8032 - Gestão das Ações da Merenda Escolar para o Infantil CRECHE

			ID	GDR	FT	PF	DDR
3.3.90.30.00	Material de Consumo	60.000,00	0	1	00	P	000
3.3.90.30.00	Material de Consumo	200.000,00	9	2	15	P	145



PREFEITURA MUNICIPAL DE PAULO AFONSO

Unidade Gestora: Todas

AV APOLONIO SALES

CENTRO

C.N.P.J. : 14.217.327/0001-24

Orçamento 2020
Quadro de Detalhamento da Despesa

Total R\$ 260.000,00

12.366.007.8033 - Gestão das Ações da Merenda Escolar para o EJA

			ID	GDR	FT	PF	DDR
3.3.90.30.00	Material de Consumo	60.000,00	0	1	00	P	000
3.3.90.30.00	Material de Consumo	70.000,00	9	2	15	P	148

Total R\$ 130.000,00

12.367.007.8034 - Gestão das Ações da Merenda Escolar para EDUCAÇÃO ESPECIAL

			ID	GDR	FT	PF	DDR
3.3.90.30.00	Material de Consumo	10.000,00	0	1	00	P	000
3.3.90.30.00	Material de Consumo	12.000,00	9	2	15	P	142

Total R\$ 22.000,00

12.361.007.8035 - Gestão das Ações da Merenda Escolar para o PROGRAMA MAIS EDUCAÇÃO

			ID	GDR	FT	PF	DDR
3.3.90.30.00	Material de Consumo	10.000,00	0	1	00	P	000
3.3.90.30.00	Material de Consumo	80.000,00	9	2	15	P	142

Total R\$ 90.000,00

TOTAIS DA UNIDADE			
ATIVIDADES	32.731.150,00	DESPESAS CORRENTES	27.732.150,00
PROJETOS	0,00	DESPESAS DE CAPITAL	4.999.000,00
OPERACOES ESPECIAIS	0,00		
PESSOAL E ENCARGOS	8.066.000,00	TOTAL GERAL	32.731.150,00



PREFEITURA MUNICIPAL DE PAULO AFONSO

Unidade Gestora: Todas

AV APOLONIO SALES

CENTRO

C.N.P.J. : 14.217.327/0001-24

Orçamento 2020
Quadro de Detalhamento da Despesa

UNIDADE: 03.07.53 - FUNDEB

CLASSIFICAÇÃO PROGRAMÁTICA

CLASSIFICAÇÃO ECONÔMICA

				ID	GDR	FT	PF	DDR
12.122.007.2201 - Manutenção dos Conselhos Municipais de Educação-Fundeb 40%								
3.3.90.14.00	Diárias – Civil	5.000,00	9	2	19	P	019	
3.3.90.30.00	Material de Consumo	1.000,00	9	2	19	P	019	
3.3.90.33.00	Passagens e Despesas com Locomoção	5.000,00	9	2	19	P	019	
3.3.90.39.00	Outros Serviços de Terceiros - Pessoa Jurídica	1.000,00	9	2	19	P	019	
4.4.90.52.00	Equipamentos e Material Permanente	5.000,00	9	2	19	P	019	
		Total R\$ 17.000,00						
12.361.007.6028 - Gestão das ações de Transp. Escolar - PNATE FUNDEB 40%								
3.3.90.39.00	Outros Serviços de Terceiros - Pessoa Jurídica	1.800.000,00	9	2	19	P	019	
		Total R\$ 1.800.000,00						
12.361.007.8036 - Gestão das ações do Fundeb - 60% - FUNDAMENTAL								
3.1.90.04.00	Contratação por Tempo Determinado	6.000.000,00	9	2	18	P	018	
3.1.90.11.00	Vencimentos e Vantagens Fixas - Pessoal Civil	30.000.000,00	9	2	18	P	018	
3.1.90.13.00	Obrigações Patronais	6.000.000,00	9	2	18	P	018	
3.1.90.94.00	Indenizações e Restituições Trabalhistas	300.000,00	9	2	18	P	018	
3.3.90.10.00	Outros Benefícios de Natureza Social	50.000,00	9	2	18	P	018	
		Total R\$ 42.350.000,00						
12.365.007.8037 - Gestão das ações do Fundeb - 60% - INFANTIL PRÉ-ESCOLA								
3.1.90.04.00	Contratação por Tempo Determinado	300.000,00	9	2	18	P	018	
3.1.90.11.00	Vencimentos e Vantagens Fixas - Pessoal Civil	250.000,00	9	2	18	P	018	
3.1.90.13.00	Obrigações Patronais	200.000,00	9	2	18	P	018	
3.1.90.94.00	Indenizações e Restituições Trabalhistas	150.000,00	9	2	18	P	018	
3.3.90.10.00	Outros Benefícios de Natureza Social	50.000,00	9	2	18	P	018	
		Total R\$ 950.000,00						
12.365.007.8038 - Gestão das ações do Fundeb - 60% - INFANTIL CRECHE								
3.1.90.04.00	Contratação por Tempo Determinado	300.000,00	9	2	18	P	018	
3.1.90.11.00	Vencimentos e Vantagens Fixas - Pessoal Civil	250.000,00	9	2	18	P	018	
3.1.90.13.00	Obrigações Patronais	200.000,00	9	2	18	P	018	
3.1.90.94.00	Indenizações e Restituições Trabalhistas	150.000,00	9	2	18	P	018	
3.3.90.10.00	Outros Benefícios de Natureza Social	50.000,00	9	2	18	P	018	
		Total R\$ 950.000,00						
12.366.007.8039 - Gestão das ações do Fundeb - 60% - EJA								
3.1.90.04.00	Contratação por Tempo Determinado	300.000,00	9	2	18	P	018	
3.1.90.11.00	Vencimentos e Vantagens Fixas - Pessoal Civil	250.000,00	9	2	18	P	018	
3.1.90.13.00	Obrigações Patronais	200.000,00	9	2	18	P	018	
3.1.90.94.00	Indenizações e Restituições Trabalhistas	150.000,00	9	2	18	P	018	
3.3.90.10.00	Outros Benefícios de Natureza Social	50.000,00	9	2	18	P	018	
		Total R\$ 950.000,00						
12.367.007.8040 - Gestão das ações do Fundeb - 60% - EDUCAÇÃO ESPECIAL								
3.1.90.04.00	Contratação por Tempo Determinado	300.000,00	9	2	18	P	018	
3.1.90.11.00	Vencimentos e Vantagens Fixas - Pessoal Civil	180.000,00	9	2	18	P	018	
3.1.90.13.00	Obrigações Patronais	200.000,00	9	2	18	P	018	
3.1.90.94.00	Indenizações e Restituições Trabalhistas	150.000,00	9	2	18	P	018	
3.3.90.10.00	Outros Benefícios de Natureza Social	50.000,00	9	2	18	P	018	
		Total R\$ 880.000,00						
12.361.007.8041 - Gestão das ações do Fundeb - 40% - FUNDAMENTAL								
3.1.90.04.00	Contratação por Tempo Determinado	2.000.000,00	9	2	19	P	019	



PREFEITURA MUNICIPAL DE PAULO AFONSO

Unidade Gestora: Todas

AV APOLONIO SALES

CENTRO

C.N.P.J. : 14.217.327/0001-24

Orçamento 2020
Quadro de Detalhamento da Despesa

3.1.90.11.00	Vencimentos e Vantagens Fixas - Pessoal Civil	2.000.000,00	9	2	19	P	019
3.1.90.13.00	Obrigações Patronais	2.000.000,00	9	2	19	P	019
3.1.90.94.00	Indenizações e Restituições Trabalhistas	200.000,00	9	2	19	P	019
3.3.90.14.00	Diárias – Civil	5.000,00	9	2	19	P	019
3.3.90.30.00	Material de Consumo	1.000.000,00	9	2	19	P	019
3.3.90.33.00	Passagens e Despesas com Locomoção	1.000,00	9	2	19	P	019
3.3.90.39.00	Outros Serviços de Terceiros - Pessoa Jurídica	2.500.000,00	9	2	19	P	019
3.3.90.40.00	Serviços de Tecnologia da Informação e Comunicação – P	1.000,00	9	2	19	P	019
4.4.90.51.00	Obras e Instalações	1.245.000,00	9	2	19	P	019
4.4.90.52.00	Equipamentos e Material Permanente	50.000,00	9	2	19	P	019
4.4.90.61.00	Aquisição de Imóveis	1.000,00	9	2	19	P	019
Total R\$ 11.003.000,00							

12.365.007.8042 - Gestão das ações do Fundeb - 40% - INFANTIL PRÉ-ESCOLA

ID GDR FT PF DDR

3.1.90.04.00	Contratação por Tempo Determinado	200.000,00	9	2	19	P	019
3.1.90.11.00	Vencimentos e Vantagens Fixas - Pessoal Civil	200.000,00	9	2	19	P	019
3.1.90.13.00	Obrigações Patronais	150.000,00	9	2	19	P	019
3.1.90.94.00	Indenizações e Restituições Trabalhistas	150.000,00	9	2	19	P	019
3.3.90.14.00	Diárias – Civil	5.000,00	9	2	19	P	019
3.3.90.30.00	Material de Consumo	300.000,00	9	2	19	P	019
3.3.90.33.00	Passagens e Despesas com Locomoção	1.000,00	9	2	19	P	019
3.3.90.39.00	Outros Serviços de Terceiros - Pessoa Jurídica	150.000,00	9	2	19	P	019
3.3.90.40.00	Serviços de Tecnologia da Informação e Comunicação – P	1.000,00	9	2	19	P	019
4.4.90.51.00	Obras e Instalações	200.000,00	9	2	19	P	019
4.4.90.52.00	Equipamentos e Material Permanente	50.000,00	9	2	19	P	019
4.4.90.61.00	Aquisição de Imóveis	1.000,00	9	2	19	P	019
Total R\$ 1.408.000,00							

12.365.007.8043 - Gestão das ações do Fundeb - 40% - CRECHE

ID GDR FT PF DDR

3.1.90.04.00	Contratação por Tempo Determinado	200.000,00	9	2	19	P	019
3.1.90.11.00	Vencimentos e Vantagens Fixas - Pessoal Civil	300.000,00	9	2	19	P	019
3.1.90.13.00	Obrigações Patronais	150.000,00	9	2	19	P	019
3.1.90.94.00	Indenizações e Restituições Trabalhistas	50.000,00	9	2	19	P	019
3.3.90.14.00	Diárias – Civil	5.000,00	9	2	19	P	019
3.3.90.30.00	Material de Consumo	300.000,00	9	2	19	P	019
3.3.90.33.00	Passagens e Despesas com Locomoção	1.000,00	9	2	19	P	019
3.3.90.39.00	Outros Serviços de Terceiros - Pessoa Jurídica	150.000,00	9	2	19	P	019
3.3.90.40.00	Serviços de Tecnologia da Informação e Comunicação – P	1.000,00	9	2	19	P	019
4.4.90.51.00	Obras e Instalações	300.000,00	9	2	19	P	019
4.4.90.52.00	Equipamentos e Material Permanente	50.000,00	9	2	19	P	019
4.4.90.61.00	Aquisição de Imóveis	1.000,00	9	2	19	P	019
Total R\$ 1.508.000,00							

12.366.007.8044 - Gestão das ações do Fundeb - 40% - EJA

ID GDR FT PF DDR

3.1.90.04.00	Contratação por Tempo Determinado	200.000,00	9	2	19	P	019
3.1.90.11.00	Vencimentos e Vantagens Fixas - Pessoal Civil	300.000,00	9	2	19	P	019
3.1.90.13.00	Obrigações Patronais	150.000,00	9	2	19	P	019
3.1.90.94.00	Indenizações e Restituições Trabalhistas	50.000,00	9	2	19	P	019
3.3.90.14.00	Diárias – Civil	5.000,00	9	2	19	P	019
3.3.90.30.00	Material de Consumo	200.000,00	9	2	19	P	019
3.3.90.33.00	Passagens e Despesas com Locomoção	1.000,00	9	2	19	P	019
3.3.90.39.00	Outros Serviços de Terceiros - Pessoa Jurídica	159.000,00	9	2	19	P	019
3.3.90.40.00	Serviços de Tecnologia da Informação e Comunicação – P	5.000,00	9	2	19	P	019
4.4.90.51.00	Obras e Instalações	50.000,00	9	2	19	P	019
4.4.90.52.00	Equipamentos e Material Permanente	50.000,00	9	2	19	P	019
4.4.90.61.00	Aquisição de Imóveis	1.000,00	9	2	19	P	019
Total R\$ 1.171.000,00							

12.367.007.8045 - Gestão das ações do Fundeb - 40% - EDUCAÇÃO ESPECIAL

ID GDR FT PF DDR

3.1.90.04.00	Contratação por Tempo Determinado	200.000,00	9	2	19	P	019
3.1.90.11.00	Vencimentos e Vantagens Fixas - Pessoal Civil	250.000,00	9	2	19	P	019
3.1.90.13.00	Obrigações Patronais	50.000,00	9	2	19	P	019



PREFEITURA MUNICIPAL DE PAULO AFONSO

Unidade Gestora: Todas

AV APOLONIO SALES

CENTRO

C.N.P.J. : 14.217.327/0001-24

Orçamento 2020
Quadro de Detalhamento da Despesa

3.1.90.94.00	Indenizações e Restituições Trabalhistas	150.000,00	9	2	19	P	019
3.3.90.14.00	Diárias – Civil	5.000,00	9	2	19	P	019
3.3.90.30.00	Material de Consumo	150.000,00	9	2	19	P	019
3.3.90.33.00	Passagens e Despesas com Locomoção	1.000,00	9	2	19	P	019
3.3.90.39.00	Outros Serviços de Terceiros - Pessoa Jurídica	150.000,00	9	2	19	P	019
3.3.90.40.00	Serviços de Tecnologia da Informação e Comunicação – P	1.000,00	9	2	19	P	019
4.4.90.51.00	Obras e Instalações	50.000,00	9	2	19	P	019
4.4.90.52.00	Equipamentos e Material Permanente	5.000,00	9	2	19	P	019
4.4.90.61.00	Aquisição de Imóveis	1.000,00	9	2	19	P	019

Total R\$ 1.013.000,00

TOTAIS DA UNIDADE			
ATIVIDADES	64.000.000,00	DESPESAS CORRENTES	61.940.000,00
PROJETOS	0,00	DESPESAS DE CAPITAL	2.060.000,00
OPERACOES ESPECIAIS	0,00		
PESSOAL E ENCARGOS	54.780.000,00	TOTAL GERAL	64.000.000,00

TOTAIS DO ÓRGÃO/SECRETARIA			
ATIVIDADES	96.731.150,00	DESPESAS CORRENTES	89.672.150,00
PROJETOS	0,00	DESPESAS DE CAPITAL	7.059.000,00
OPERACOES ESPECIAIS	0,00		
PESSOAL E ENCARGOS	62.846.000,00	TOTAL GERAL	96.731.150,00



PREFEITURA MUNICIPAL DE PAULO AFONSO

Unidade Gestora: Todas

AV APOLONIO SALES

CENTRO

C.N.P.J. : 14.217.327/0001-24

Orçamento 2020
Quadro de Detalhamento da Despesa

ÓRGÃO: 03.08.00 - SEC. MUN. DE INFRA-ESTRUTURA

UNIDADE: 03.08.08 - SEC. MUN. DE INFRA-ESTRUTURA

CLASSIFICAÇÃO PROGRAMÁTICA

CLASSIFICAÇÃO ECONÔMICA

17.512.003.1107 - Construção, ampliação e manutenção da rede de esgoto.			ID	GDR	FT	PF	DDR
3.3.90.30.00	Material de Consumo	1.000,00	0	1	00	P	000
3.3.90.30.00	Material de Consumo	5.000,00	0	2	42	P	027
3.3.90.39.00	Outros Serviços de Terceiros - Pessoa Jurídica	912.800,00	0	1	00	P	000
3.3.90.39.00	Outros Serviços de Terceiros - Pessoa Jurídica	5.000,00	0	2	42	P	001
4.4.90.51.00	Obras e Instalações	1.000,00	0	1	00	P	000
4.4.90.51.00	Obras e Instalações	5.000,00	0	2	42	P	027
Total R\$ 929.800,00							

15.451.003.1126 - Constr., manut. e reforma de edificações, equip. e espaços públ.			ID	GDR	FT	PF	DDR
3.3.90.30.00	Material de Consumo	1.000,00	0	1	00	P	000
3.3.90.30.00	Material de Consumo	5.000,00	0	2	42	P	027
3.3.90.39.00	Outros Serviços de Terceiros - Pessoa Jurídica	100.000,00	0	1	00	P	000
3.3.90.39.00	Outros Serviços de Terceiros - Pessoa Jurídica	5.000,00	8	2	16	P	001
4.4.90.51.00	Obras e Instalações	3.800.000,00	0	1	00	P	000
4.4.90.51.00	Obras e Instalações	600.000,00	9	2	24	P	001
4.4.90.51.00	Obras e Instalações	150.000,00	0	2	42	P	027
4.4.90.51.00	Obras e Instalações	13.890.000,00	6	2	90	P	090
4.4.90.52.00	Equipamentos e Material Permanente	50.000,00	9	2	24	P	188
Total R\$ 18.601.000,00							

15.451.003.1127 - Pavimentação e recuperação de vias			ID	GDR	FT	PF	DDR
3.3.90.39.00	Outros Serviços de Terceiros - Pessoa Jurídica	550.000,00	0	1	00	P	000
3.3.90.39.00	Outros Serviços de Terceiros - Pessoa Jurídica	205.000,00	8	2	16	P	016
3.3.90.39.00	Outros Serviços de Terceiros - Pessoa Jurídica	100.000,00	9	2	24	P	188
3.3.90.39.00	Outros Serviços de Terceiros - Pessoa Jurídica	10.000,00	0	2	42	P	027
4.4.90.51.00	Obras e Instalações	5.500.000,00	0	1	00	P	000
4.4.90.51.00	Obras e Instalações	5.000,00	8	2	16	P	016
4.4.90.51.00	Obras e Instalações	1.750.000,00	9	2	24	P	188
4.4.90.51.00	Obras e Instalações	6.935.000,00	0	2	42	P	027
4.4.90.51.00	Obras e Instalações	10.000.000,00	6	2	90	P	090
4.4.90.51.00	Obras e Instalações	6.000,00	0	2	92	P	001
Total R\$ 25.061.000,00							

15.451.003.1128 - Const., reforma, ampl. e manut. do sistema de iluminação pública.			ID	GDR	FT	PF	DDR
3.3.90.30.00	Material de Consumo	1.000,00	0	1	00	P	000
3.3.90.30.00	Material de Consumo	5.000,00	0	2	42	P	027
3.3.90.39.00	Outros Serviços de Terceiros - Pessoa Jurídica	5.400.000,00	0	1	00	P	000
3.3.90.39.00	Outros Serviços de Terceiros - Pessoa Jurídica	320.000,00	0	2	42	P	027
4.4.90.51.00	Obras e Instalações	5.000,00	0	2	42	P	027
Total R\$ 5.731.000,00							

15.451.003.1142 - Construção Ciclovía.			ID	GDR	FT	PF	DDR
4.4.90.51.00	Obras e Instalações	1.000.000,00	0	1	00	P	000
4.4.90.51.00	Obras e Instalações	1.479.200,00	9	2	24	P	188
4.4.90.51.00	Obras e Instalações	100.000,00	0	2	42	P	027
4.4.90.51.00	Obras e Instalações	3.000.000,00	6	2	90	P	090
4.4.90.52.00	Equipamentos e Material Permanente	50.000,00	0	1	00	P	000
Total R\$ 5.629.200,00							

04.122.011.2232 - Gestão das Ações de Infra Estrutura			ID	GDR	FT	PF	DDR
3.1.90.04.00	Contratação por Tempo Determinado	1.200.000,00	0	1	00	P	000
3.1.90.11.00	Vencimentos e Vantagens Fixas - Pessoal Civil	1.800.000,00	0	1	00	P	000
3.1.90.13.00	Obrigações Patronais	600.000,00	0	1	00	P	000



PREFEITURA MUNICIPAL DE PAULO AFONSO

Unidade Gestora: Todas

AV APOLONIO SALES

CENTRO

C.N.P.J. : 14.217.327/0001-24

Orçamento 2020
Quadro de Detalhamento da Despesa

3.1.90.94.00	Indenizações e Restituições Trabalhistas	5.000,00	0	1	00	P	000
3.3.90.14.00	Diárias – Civil	25.000,00	0	1	00	P	000
3.3.90.30.00	Material de Consumo	1.000.000,00	0	1	00	P	000
3.3.90.30.00	Material de Consumo	5.000,00	0	2	42	P	027
3.3.90.36.00	Outros Serviços de Terceiros - Pessoa Física	600.000,00	0	1	00	P	000
3.3.90.36.00	Outros Serviços de Terceiros - Pessoa Física	5.000,00	0	2	42	P	027
3.3.90.39.00	Outros Serviços de Terceiros - Pessoa Jurídica	1.350.000,00	0	1	00	P	000
3.3.90.39.00	Outros Serviços de Terceiros - Pessoa Jurídica	20.000,00	8	2	16	P	016
3.3.90.39.00	Outros Serviços de Terceiros - Pessoa Jurídica	10.000,00	9	2	24	P	188
3.3.90.39.00	Outros Serviços de Terceiros - Pessoa Jurídica	5.000,00	0	2	42	P	027
3.3.90.40.00	Serviços de Tecnologia da Informação e Comunicação – P	5.000,00	0	1	00	P	000
3.3.90.47.00	Obrigações Tributárias e Contributivas	5.000,00	8	2	16	P	001
3.3.90.92.00	Despesas de Exercícios Anteriores	3.000,00	0	1	00	P	000
3.3.90.92.00	Despesas de Exercícios Anteriores	5.000,00	0	2	42	P	027
4.4.90.39.00	Outros Serviços de Terceiros - Pessoa Jurídica	100.000,00	6	2	90	P	090
4.4.90.51.00	Obras e Instalações	20.000,00	0	1	00	P	000
4.4.90.51.00	Obras e Instalações	5.000,00	0	2	42	P	027
4.4.90.51.00	Obras e Instalações	10.000,00	6	2	90	P	090
4.4.90.51.00	Obras e Instalações	2.000,00	0	1	92	P	001
4.4.90.52.00	Equipamentos e Material Permanente	5.000,00	0	1	00	P	000
4.4.90.52.00	Equipamentos e Material Permanente	5.000,00	0	2	42	P	027
4.4.90.52.00	Equipamentos e Material Permanente	2.000,00	0	1	92	P	001
4.5.90.61.00	Aquisição de Imóveis	50.000,00	0	1	00	P	000
		Total R\$ 6.842.000,00					

15.451.003.5074 - Constr. e/ou Ampl. e Ref. da Ponte de Acesso a Ilha de Paulo Afonso

			ID	GDR	FT	PF	DDR
3.3.90.39.00	Outros Serviços de Terceiros - Pessoa Jurídica	1.000,00	0	1	00	P	000
4.4.90.51.00	Obras e Instalações	50.000,00	9	2	24	P	188
4.4.90.51.00	Obras e Instalações	5.000,00	0	2	42	P	027
		Total R\$ 56.000,00					

TOTAIS DA UNIDADE			
ATIVIDADES	6.842.000,00	DESPESAS CORRENTES	14.269.800,00
PROJETOS	56.008.000,00	DESPESAS DE CAPITAL	48.580.200,00
OPERACOES ESPECIAIS	0,00		
PESSOAL E ENCARGOS	3.605.000,00	TOTAL GERAL	62.850.000,00

TOTAIS DO ÓRGÃO/SECRETARIA			
ATIVIDADES	6.842.000,00	DESPESAS CORRENTES	14.269.800,00
PROJETOS	56.008.000,00	DESPESAS DE CAPITAL	48.580.200,00
OPERACOES ESPECIAIS	0,00		
PESSOAL E ENCARGOS	3.605.000,00	TOTAL GERAL	62.850.000,00



PREFEITURA MUNICIPAL DE PAULO AFONSO

Unidade Gestora: Todas

AV APOLONIO SALES

CENTRO

C.N.P.J. : 14.217.327/0001-24

Orçamento 2020
Quadro de Detalhamento da Despesa

ÓRGÃO: 03.09.00 - SEC. MUNICIPAL DE MEIO AMBIENTE

UNIDADE: 03.09.09 - SEC. MUNICIPAL DE MEIO AMBIENTE

CLASSIFICAÇÃO PROGRAMÁTICA

CLASSIFICAÇÃO ECONÔMICA

18.122.011.2105 - Gestão das Ações da Secretaria de Meio Ambiente			ID	GDR	FT	PF	DDR
3.1.90.04.00	Contratação por Tempo Determinado	1.350.000,00	0	1	00	P	000
3.1.90.11.00	Vencimentos e Vantagens Fixas - Pessoal Civil	1.400.000,00	0	1	00	P	000
3.1.90.13.00	Obrigações Patronais	500.000,00	0	1	00	P	000
3.1.90.94.00	Indenizações e Restituições Trabalhistas	40.000,00	0	1	00	P	000
3.3.90.14.00	Diárias - Civil	10.000,00	0	1	00	P	000
3.3.90.30.00	Material de Consumo	650.000,00	0	1	00	P	000
3.3.90.35.00	Serviços de Consultoria	250.000,00	0	1	00	P	000
3.3.90.35.00	Serviços de Consultoria	5.000,00	0	1	42	P	027
3.3.90.36.00	Outros Serviços de Terceiros - Pessoa Física	5.000,00	0	1	00	P	000
3.3.90.39.00	Outros Serviços de Terceiros - Pessoa Jurídica	170.000,00	0	1	00	P	000
3.3.90.39.00	Outros Serviços de Terceiros - Pessoa Jurídica	5.000,00	0	2	42	P	027
3.3.90.92.00	Despesas de Exercícios Anteriores	7.000,00	0	1	00	P	000
3.3.90.92.00	Despesas de Exercícios Anteriores	5.000,00	0	2	42	P	027
4.4.90.52.00	Equipamentos e Material Permanente	3.000,00	0	1	00	P	000
4.4.90.52.00	Equipamentos e Material Permanente	5.000,00	0	2	42	P	027
4.4.90.52.00	Equipamentos e Material Permanente	500.000,00	6	2	90	P	090
Total R\$ 4.905.000,00							

15.452.004.2112 - Serviços de Limpeza de lixo, Logradouro públicos e patios de feira			ID	GDR	FT	PF	DDR
3.3.90.30.00	Material de Consumo	700.000,00	0	1	00	P	000
3.3.90.30.00	Material de Consumo	5.000,00	0	2	42	P	027
3.3.90.36.00	Outros Serviços de Terceiros - Pessoa Física	3.000,00	0	1	00	P	000
3.3.90.39.00	Outros Serviços de Terceiros - Pessoa Jurídica	6.000.000,00	0	1	00	P	000
3.3.90.39.00	Outros Serviços de Terceiros - Pessoa Jurídica	10.210.000,00	0	2	42	P	027
3.3.90.39.00	Outros Serviços de Terceiros - Pessoa Jurídica	4.000,00	0	2	92	P	254
3.3.90.92.00	Despesas de Exercícios Anteriores	5.000,00	0	2	42	P	027
4.4.90.51.00	Obras e Instalações	3.000,00	0	2	92	P	254
4.4.90.52.00	Equipamentos e Material Permanente	230.000,00	0	1	00	P	000
4.4.90.52.00	Equipamentos e Material Permanente	50.000,00	0	2	42	P	027
4.4.90.52.00	Equipamentos e Material Permanente	3.000,00	0	2	92	P	254
Total R\$ 17.213.000,00							

18.541.004.6034 - Manutenção do Aterro Sanitário			ID	GDR	FT	PF	DDR
3.3.90.30.00	Material de Consumo	2.000,00	0	1	00	P	000
3.3.90.39.00	Outros Serviços de Terceiros - Pessoa Jurídica	170.000,00	0	1	00	P	000
3.3.90.39.00	Outros Serviços de Terceiros - Pessoa Jurídica	5.000,00	0	2	42	P	027
4.4.90.51.00	Obras e Instalações	100.000,00	0	1	00	P	000
4.4.90.52.00	Equipamentos e Material Permanente	100.000,00	9	2	24	P	188
4.4.90.52.00	Equipamentos e Material Permanente	5.000,00	0	2	42	P	027
Total R\$ 382.000,00							

TOTAIS DA UNIDADE			
ATIVIDADES	22.500.000,00	DESPESAS CORRENTES	21.501.000,00
PROJETOS	0,00	DESPESAS DE CAPITAL	999.000,00
OPERACOES ESPECIAIS	0,00		
PESSOAL E ENCARGOS	3.290.000,00	TOTAL GERAL	22.500.000,00

TOTAIS DO ÓRGÃO/SECRETARIA			
ATIVIDADES	22.500.000,00	DESPESAS CORRENTES	21.501.000,00
PROJETOS	0,00	DESPESAS DE CAPITAL	999.000,00
OPERACOES ESPECIAIS	0,00		
PESSOAL E ENCARGOS	3.290.000,00	TOTAL GERAL	22.500.000,00



PREFEITURA MUNICIPAL DE PAULO AFONSO

Unidade Gestora: Todas

AV APOLONIO SALES

CENTRO

C.N.P.J. : 14.217.327/0001-24

Orçamento 2020
Quadro de Detalhamento da Despesa

ÓRGÃO: 03.10.00 - SEC. MUNICIPAL DE AGRICULTURA E AQUICULTURA

UNIDADE: 03.10.10 - SEC. MUNICIPAL DE AGRICULTURA E AQUICULTURA

CLASSIFICAÇÃO PROGRAMÁTICA

CLASSIFICAÇÃO ECONÔMICA

20.122.011.2120 - Gestão das ações da Secretaria de Agricultura e Aquicultura		ID	GDR	FT	PF	DDR
3.1.90.04.00	Contratação por Tempo Determinado	1.200.000,00	0	1	00	P 000
3.1.90.11.00	Vencimentos e Vantagens Fixas - Pessoal Civil	1.600.000,00	0	1	00	P 000
3.1.90.13.00	Obrigações Patronais	650.000,00	0	1	00	P 000
3.1.90.94.00	Indenizações e Restituições Trabalhistas	20.000,00	0	1	00	P 000
3.3.50.43.00	Subvenções Sociais	5.000,00	0	1	00	P 000
3.3.90.14.00	Diárias - Civil	30.000,00	0	1	00	P 000
3.3.90.30.00	Material de Consumo	1.600.000,00	0	1	00	P 000
3.3.90.30.00	Material de Consumo	5.000,00	9	2	24	P 188
3.3.90.31.00	Premiações Culturais, Artísticas, Científicas, Desportivas e	1.000,00	0	1	00	P 000
3.3.90.35.00	Serviços de Consultoria	5.000,00	0	1	00	P 000
3.3.90.36.00	Outros Serviços de Terceiros - Pessoa Física	80.000,00	0	1	00	P 000
3.3.90.39.00	Outros Serviços de Terceiros - Pessoa Jurídica	2.133.000,00	0	1	00	P 000
3.3.90.48.00	Outros Auxílios Financeiros a Pessoas Físicas	1.000,00	0	1	00	P 000
3.3.90.92.00	Despesas de Exercícios Anteriores	10.000,00	0	1	00	P 000
4.4.90.52.00	Equipamentos e Material Permanente	250.000,00	0	1	00	P 000
4.4.90.52.00	Equipamentos e Material Permanente	500.000,00	6	2	90	P 090
Total R\$ 8.090.000,00						

20.605.005.6030 - Programa de Abastecimento de Água no Município		ID	GDR	FT	PF	DDR
3.3.90.36.00	Outros Serviços de Terceiros - Pessoa Física	5.000,00	0	1	00	P 000
3.3.90.39.00	Outros Serviços de Terceiros - Pessoa Jurídica	2.400.000,00	0	1	00	P 000
3.3.90.39.00	Outros Serviços de Terceiros - Pessoa Jurídica	5.000,00	9	2	24	P 188
Total R\$ 2.410.000,00						

TOTAIS DA UNIDADE			
ATIVIDADES	10.500.000,00	DESPESAS CORRENTES	9.750.000,00
PROJETOS	0,00	DESPESAS DE CAPITAL	750.000,00
OPERACOES ESPECIAIS	0,00		
PESSOAL E ENCARGOS	3.470.000,00	TOTAL GERAL	10.500.000,00

TOTAIS DO ÓRGÃO/SECRETARIA			
ATIVIDADES	10.500.000,00	DESPESAS CORRENTES	9.750.000,00
PROJETOS	0,00	DESPESAS DE CAPITAL	750.000,00
OPERACOES ESPECIAIS	0,00		
PESSOAL E ENCARGOS	3.470.000,00	TOTAL GERAL	10.500.000,00



PREFEITURA MUNICIPAL DE PAULO AFONSO

Unidade Gestora: Todas

AV APOLONIO SALES

CENTRO

C.N.P.J. : 14.217.327/0001-24

Orçamento 2020
Quadro de Detalhamento da Despesa

ÓRGÃO: 03.11.00 - SECRETARIA MUNICIPAL DE DESENVOLVIMENTO SOCIAL

UNIDADE: 03.11.11 - SECRETARIA MUNICIPAL DE DESENVOLVIMENTO SOCIAL

CLASSIFICAÇÃO PROGRAMÁTICA

CLASSIFICAÇÃO ECONÔMICA

08.122.011.2142 - Gestão das Ações da Assistência Social			ID	GDR	FT	PF	DDR
3.1.90.04.00	Contratação por Tempo Determinado	2.200.000,00	0	1	00	P	000
3.1.90.11.00	Vencimentos e Vantagens Fixas - Pessoal Civil	2.000.000,00	0	1	00	P	000
3.1.90.11.00	Vencimentos e Vantagens Fixas - Pessoal Civil	10.000,00	9	2	29	P	237
3.1.90.13.00	Obrigações Patronais	1.500.000,00	0	1	00	P	000
3.1.90.94.00	Indenizações e Restituições Trabalhistas	100.000,00	0	1	00	P	000
3.3.20.93.00	Indenizações e Restituições	50.000,00	9	2	24	P	184
3.3.50.41.00	Contribuições	45.000,00	0	1	00	P	000
3.3.90.14.00	Diárias - Civil	70.000,00	0	1	00	P	000
3.3.90.30.00	Material de Consumo	400.000,00	0	1	00	P	000
3.3.90.32.00	Material, Bem ou Serviço para Distribuição Gratuita	100.000,00	0	1	00	P	000
3.3.90.32.00	Material, Bem ou Serviço para Distribuição Gratuita	5.000,00	8	2	30	P	001
3.3.90.33.00	Passagens e Despesas com Locomoção	10.000,00	0	1	00	P	000
3.3.90.35.00	Serviços de Consultoria	210.000,00	0	1	00	P	000
3.3.90.36.00	Outros Serviços de Terceiros - Pessoa Física	150.000,00	0	1	00	P	000
3.3.90.36.00	Outros Serviços de Terceiros - Pessoa Física	1.000,00	9	2	24	P	001
3.3.90.39.00	Outros Serviços de Terceiros - Pessoa Jurídica	500.000,00	0	1	00	P	000
3.3.90.39.00	Outros Serviços de Terceiros - Pessoa Jurídica	5.000,00	9	2	24	P	188
3.3.90.39.00	Outros Serviços de Terceiros - Pessoa Jurídica	40.000,00	8	2	28	P	001
3.3.90.39.00	Outros Serviços de Terceiros - Pessoa Jurídica	5.000,00	8	2	30	P	026
3.3.90.92.00	Despesas de Exercícios Anteriores	50.000,00	0	1	00	P	000
3.3.90.93.00	Indenizações e Restituições	10.000,00	0	1	00	P	000
4.4.90.51.00	Obras e Instalações	1.000,00	0	1	00	P	000
4.4.90.52.00	Equipamentos e Material Permanente	100.000,00	0	1	00	P	000
Total R\$ 7.562.000,00							

08.244.008.2182 - Manutenção das Ações de Segurança Alimentar e Nutricional			ID	GDR	FT	PF	DDR
3.1.90.04.00	Contratação por Tempo Determinado	100.000,00	0	1	00	P	000
3.1.90.11.00	Vencimentos e Vantagens Fixas - Pessoal Civil	80.000,00	0	1	00	P	000
3.3.90.30.00	Material de Consumo	5.000,00	0	1	00	P	000
3.3.90.39.00	Outros Serviços de Terceiros - Pessoa Jurídica	1.750.000,00	0	1	00	P	000
Total R\$ 1.935.000,00							

08.244.008.8046 - Manutenção da Casa dos Estudantes.			ID	GDR	FT	PF	DDR
3.3.90.30.00	Material de Consumo	5.000,00	0	1	00	P	000
3.3.90.36.00	Outros Serviços de Terceiros - Pessoa Física	1.000,00	0	1	00	P	000
3.3.90.39.00	Outros Serviços de Terceiros - Pessoa Jurídica	30.000,00	0	1	00	P	000
3.3.90.40.00	Serviços de Tecnologia da Informação e Comunicação - P	1.000,00	0	1	00	P	000
3.3.90.93.00	Indenizações e Restituições	1.000,00	0	1	00	P	000
4.4.90.51.00	Obras e Instalações	1.000,00	0	1	00	P	000
4.4.90.52.00	Equipamentos e Material Permanente	1.000,00	0	1	00	P	000
Total R\$ 40.000,00							

TOTAIS DA UNIDADE			
ATIVIDADES	9.537.000,00	DESPESAS CORRENTES	9.434.000,00
PROJETOS	0,00	DESPESAS DE CAPITAL	103.000,00
OPERACOES ESPECIAIS	0,00		
PESSOAL E ENCARGOS	5.990.000,00	TOTAL GERAL	9.537.000,00



PREFEITURA MUNICIPAL DE PAULO AFONSO

Unidade Gestora: Todas

AV APOLONIO SALES

CENTRO

C.N.P.J. : 14.217.327/0001-24

Orçamento 2020
Quadro de Detalhamento da Despesa

UNIDADE: 03.11.51 - FUNDO MUNICIPAL DE ASSISTÊNCIA SOCIAL

CLASSIFICAÇÃO PROGRAMÁTICA

CLASSIFICAÇÃO ECONÔMICA

08.244.008.2143 - Manutenção dos Benefícios Eventuais			ID	GDR	FT	PF	DDR
3.3.90.32.00	Material, Bem ou Serviço para Distribuição Gratuita	200.000,00	0	1	00	P	000
3.3.90.32.00	Material, Bem ou Serviço para Distribuição Gratuita	10.000,00	8	2	28	P	201
3.3.90.33.00	Passagens e Despesas com Locomoção	300.000,00	0	1	00	P	000
3.3.90.33.00	Passagens e Despesas com Locomoção	10.000,00	8	2	28	P	201
3.3.90.39.00	Outros Serviços de Terceiros - Pessoa Jurídica	1.000,00	9	2	28	P	201
Total R\$ 521.000,00							
08.244.008.2155 - MANUTENÇÃO E APRIMORAMENTO DA GESTÃO DO SUAS/IGD SUAS/IGD BOLSA			ID	GDR	FT	PF	DDR
3.3.90.14.00	Diárias – Civil	40.000,00	9	2	29	P	218
3.3.90.30.00	Material de Consumo	60.000,00	9	2	29	P	218
3.3.90.36.00	Outros Serviços de Terceiros - Pessoa Física	60.000,00	9	2	29	P	218
3.3.90.39.00	Outros Serviços de Terceiros - Pessoa Jurídica	420.000,00	9	2	29	P	218
4.4.90.52.00	Equipamentos e Material Permanente	120.000,00	9	2	29	P	184
Total R\$ 700.000,00							
08.244.008.6026 - Manutenção do Programa de Transferencia de Rendas - Paulo Afonso Cidadania			ID	GDR	FT	PF	DDR
3.3.90.48.00	Outros Auxílios Financeiros a Pessoas Físicas	2.500.000,00	0	1	00	P	000
Total R\$ 2.500.000,00							
08.244.008.8002 - Manutenção da Proteção Social Básica			ID	GDR	FT	PF	DDR
3.1.90.04.00	Contratação por Tempo Determinado	500.000,00	0	1	00	P	000
3.1.90.11.00	Vencimentos e Vantagens Fixas - Pessoal Civil	150.000,00	0	1	00	P	000
3.3.90.30.00	Material de Consumo	50.000,00	8	2	28	P	203
3.3.90.30.00	Material de Consumo	400.000,00	9	2	29	P	220
3.3.90.36.00	Outros Serviços de Terceiros - Pessoa Física	10.000,00	8	2	28	P	203
3.3.90.36.00	Outros Serviços de Terceiros - Pessoa Física	250.000,00	9	2	29	P	220
3.3.90.39.00	Outros Serviços de Terceiros - Pessoa Jurídica	40.000,00	8	2	28	P	203
3.3.90.39.00	Outros Serviços de Terceiros - Pessoa Jurídica	550.000,00	9	2	29	P	222
4.4.90.52.00	Equipamentos e Material Permanente	120.000,00	9	2	29	P	222
Total R\$ 2.070.000,00							
08.244.008.8003 - Manutenção da Proteção Social Especial de Média e Alta Complexidade			ID	GDR	FT	PF	DDR
3.1.90.04.00	Contratação por Tempo Determinado	250.000,00	0	1	00	P	000
3.1.90.04.00	Contratação por Tempo Determinado	50.000,00	9	2	29	P	231
3.1.90.11.00	Vencimentos e Vantagens Fixas - Pessoal Civil	50.000,00	0	1	00	P	000
3.3.50.41.00	Contribuições	100.000,00	0	1	00	P	000
3.3.50.41.00	Contribuições	145.000,00	8	2	28	P	205
3.3.50.41.00	Contribuições	120.000,00	9	2	29	P	231
3.3.90.14.00	Diárias – Civil	5.000,00	9	2	29	P	225
3.3.90.30.00	Material de Consumo	5.000,00	0	1	00	P	000
3.3.90.30.00	Material de Consumo	144.000,00	8	2	28	P	204
3.3.90.30.00	Material de Consumo	220.000,00	9	2	29	P	231
3.3.90.36.00	Outros Serviços de Terceiros - Pessoa Física	50.000,00	8	2	28	P	204
3.3.90.36.00	Outros Serviços de Terceiros - Pessoa Física	120.000,00	9	2	29	P	231
3.3.90.39.00	Outros Serviços de Terceiros - Pessoa Jurídica	89.000,00	8	2	28	P	204
3.3.90.39.00	Outros Serviços de Terceiros - Pessoa Jurídica	110.000,00	9	2	29	P	231
4.4.90.52.00	Equipamentos e Material Permanente	5.000,00	9	2	29	P	227
Total R\$ 1.463.000,00							
08.244.008.8006 - Manutenção dos Programas e Projetos do SUAS			ID	GDR	FT	PF	DDR
3.3.90.14.00	Diárias – Civil	10.000,00	9	2	29	P	237
3.3.90.30.00	Material de Consumo	120.000,00	9	2	29	P	237
3.3.90.36.00	Outros Serviços de Terceiros - Pessoa Física	50.000,00	9	2	29	P	237
3.3.90.39.00	Outros Serviços de Terceiros - Pessoa Jurídica	220.000,00	9	2	29	P	237



PREFEITURA MUNICIPAL DE PAULO AFONSO

Unidade Gestora: Todas

AV APOLONIO SALES

CENTRO

C.N.P.J. : 14.217.327/0001-24

Orçamento 2020
Quadro de Detalhamento da Despesa

Total R\$ 400.000,00

TOTAIS DA UNIDADE			
ATIVIDADES	7.654.000,00	DESPESAS CORRENTES	7.409.000,00
PROJETOS	0,00	DESPESAS DE CAPITAL	245.000,00
OPERACOES ESPECIAIS	0,00		
PESSOAL E ENCARGOS	1.000.000,00	TOTAL GERAL	7.654.000,00



PREFEITURA MUNICIPAL DE PAULO AFONSO

Unidade Gestora: Todas

AV APOLONIO SALES

CENTRO

C.N.P.J. : 14.217.327/0001-24

Orçamento 2020
Quadro de Detalhamento da Despesa

UNIDADE: 03.11.52 - FUNDO MUN. DO DIREITO DA CRIANÇA E DO ADOLESCENTE

CLASSIFICAÇÃO PROGRAMÁTICA

CLASSIFICAÇÃO ECONÔMICA

08.243.008.2147 - Apoio as ações de Promoção dos direitos da Criança e do Adolescente		ID	GDR	FT	PF	DDR
3.1.90.04.00	Contratação por Tempo Determinado	50.000,00	0	1	00	P 000
3.1.90.11.00	Vencimentos e Vantagens Fixas - Pessoal Civil	10.000,00	0	1	00	P 000
3.3.50.41.00	Contribuições	450.000,00	0	1	00	P 000
3.3.90.14.00	Diárias - Civil	50.000,00	0	1	00	P 000
3.3.90.33.00	Passagens e Despesas com Locomoção	10.000,00	0	1	00	P 000
3.3.90.35.00	Serviços de Consultoria	5.000,00	0	1	00	P 000
3.3.90.36.00	Outros Serviços de Terceiros - Pessoa Física	30.000,00	0	1	00	P 000
3.3.90.39.00	Outros Serviços de Terceiros - Pessoa Jurídica	200.000,00	0	1	00	P 000
3.3.90.93.00	Indenizações e Restituições	10.000,00	0	1	00	P 000
Total R\$ 815.000,00						

TOTAIS DA UNIDADE			
ATIVIDADES	815.000,00	DESPESAS CORRENTES	815.000,00
PROJETOS	0,00	DESPESAS DE CAPITAL	0,00
OPERACOES ESPECIAIS	0,00		
PESSOAL E ENCARGOS	60.000,00	TOTAL GERAL	815.000,00



PREFEITURA MUNICIPAL DE PAULO AFONSO

Unidade Gestora: Todas

AV APOLONIO SALES

CENTRO

C.N.P.J. : 14.217.327/0001-24

Orçamento 2020
Quadro de Detalhamento da Despesa

UNIDADE: 03.11.54 - FUNDO MUNICIPAL DE HABITAÇÃO E INTERESSE SOCIAL

CLASSIFICAÇÃO PROGRAMÁTICA

CLASSIFICAÇÃO ECONÔMICA

08.244.008.5024 - Melhorando a Habitação e a Habitabilidade

			ID	GDR	FT	PF	DDR
3.3.90.32.00	Material, Bem ou Serviço para Distribuição Gratuita	800.000,00	0	1	00	P	000
3.3.90.39.00	Outros Serviços de Terceiros - Pessoa Jurídica	350.000,00	0	1	00	P	000
3.3.90.39.00	Outros Serviços de Terceiros - Pessoa Jurídica	234.000,00	9	2	24	P	188
4.4.90.51.00	Obras e Instalações	500.000,00	0	1	00	P	000
4.4.90.51.00	Obras e Instalações	10.000,00	9	2	24	P	192
4.4.90.51.00	Obras e Instalações	1.500.000,00	6	2	90	P	090

Total R\$ 3.394.000,00

TOTAIS DA UNIDADE			
ATIVIDADES	0,00	DESPESAS CORRENTES	1.384.000,00
PROJETOS	3.394.000,00	DESPESAS DE CAPITAL	2.010.000,00
OPERACOES ESPECIAIS	0,00		
PESSOAL E ENCARGOS	0,00	TOTAL GERAL	3.394.000,00



PREFEITURA MUNICIPAL DE PAULO AFONSO

Unidade Gestora: Todas

AV APOLONIO SALES

CENTRO

C.N.P.J. : 14.217.327/0001-24

Orçamento 2020
Quadro de Detalhamento da Despesa

UNIDADE: 03.11.55 - FUNDO MUN DOS DIREITOS E DEFESA DO IDOSO

CLASSIFICAÇÃO PROGRAMÁTICA

CLASSIFICAÇÃO ECONÔMICA

08.241.008.8021 - Apoio as ações de Promoção, Proteção e Defesa dos Direitos do Idoso		ID	GDR	FT	PF	DDR
3.1.90.04.00	Contratação por Tempo Determinado	10.000,00	0	1	00	P 000
3.1.90.11.00	Vencimentos e Vantagens Fixas - Pessoal Civil	10.000,00	0	1	00	P 000
3.3.50.41.00	Contribuições	10.000,00	0	1	00	P 000
3.3.90.14.00	Diárias - Civil	10.000,00	0	1	00	P 000
3.3.90.30.00	Material de Consumo	10.000,00	0	1	00	P 000
3.3.90.35.00	Serviços de Consultoria	10.000,00	0	1	00	P 000
3.3.90.36.00	Outros Serviços de Terceiros - Pessoa Física	10.000,00	0	1	00	P 000
3.3.90.39.00	Outros Serviços de Terceiros - Pessoa Jurídica	10.000,00	0	1	00	P 000
4.4.90.52.00	Equipamentos e Material Permanente	20.000,00	0	1	00	P 000
Total R\$ 100.000,00						

TOTAIS DA UNIDADE			
ATIVIDADES	100.000,00	DESPESAS CORRENTES	80.000,00
PROJETOS	0,00	DESPESAS DE CAPITAL	20.000,00
OPERACOES ESPECIAIS	0,00		
PESSOAL E ENCARGOS	20.000,00	TOTAL GERAL	100.000,00

TOTAIS DO ÓRGÃO/SECRETARIA			
ATIVIDADES	18.106.000,00	DESPESAS CORRENTES	19.122.000,00
PROJETOS	3.394.000,00	DESPESAS DE CAPITAL	2.378.000,00
OPERACOES ESPECIAIS	0,00		
PESSOAL E ENCARGOS	7.070.000,00	TOTAL GERAL	21.500.000,00



PREFEITURA MUNICIPAL DE PAULO AFONSO

Unidade Gestora: Todas

AV APOLONIO SALES

CENTRO

C.N.P.J. : 14.217.327/0001-24

Orçamento 2020
Quadro de Detalhamento da Despesa

ÓRGÃO: 03.12.00 - ADMINISTRAÇÃO DO BTN

UNIDADE: 03.12.12 - ADMINISTRAÇÃO DO BTN

CLASSIFICAÇÃO PROGRAMÁTICA

CLASSIFICAÇÃO ECONÔMICA

16.482.003.3000 - Construção, ampliação e reforma de Unidades Habitacionais		ID	GDR	FT	PF	DDR
3.3.90.39.00	Outros Serviços de Terceiros - Pessoa Jurídica	1.000.000,00	0	1	00	P 000
4.4.90.51.00	Obras e Instalações	1.500.000,00	0	1	00	P 000
4.4.90.51.00	Obras e Instalações	500.000,00	6	2	90	P 090
4.4.90.52.00	Equipamentos e Material Permanente	50.000,00	0	1	00	P 000
Total R\$ 3.050.000,00						

04.122.011.6006 - Gestão das ações do BTN		ID	GDR	FT	PF	DDR
3.1.90.04.00	Contratação por Tempo Determinado	550.000,00	0	1	00	P 000
3.1.90.11.00	Vencimentos e Vantagens Fixas - Pessoal Civil	700.000,00	0	1	00	P 000
3.1.90.13.00	Obrigações Patronais	250.000,00	0	1	00	P 000
3.1.90.94.00	Indenizações e Restituições Trabalhistas	20.000,00	0	1	00	P 000
3.1.90.96.00	Ressarcimento de Despesas de Pessoal Requisitado	500.000,00	0	1	00	P 000
3.3.90.14.00	Diárias - Civil	10.000,00	0	1	00	P 000
3.3.90.30.00	Material de Consumo	195.000,00	0	1	00	P 000
3.3.90.36.00	Outros Serviços de Terceiros - Pessoa Física	70.000,00	0	1	00	P 000
3.3.90.39.00	Outros Serviços de Terceiros - Pessoa Jurídica	200.000,00	0	1	00	P 000
3.3.90.92.00	Despesas de Exercícios Anteriores	5.000,00	0	1	00	P 000
4.4.90.51.00	Obras e Instalações	400.000,00	0	1	00	P 000
4.4.90.52.00	Equipamentos e Material Permanente	50.000,00	0	1	00	P 000
Total R\$ 2.950.000,00						

TOTAIS DA UNIDADE			
ATIVIDADES	2.950.000,00	DESPESAS CORRENTES	3.500.000,00
PROJETOS	3.050.000,00	DESPESAS DE CAPITAL	2.500.000,00
OPERACOES ESPECIAIS	0,00		
PESSOAL E ENCARGOS	2.020.000,00	TOTAL GERAL	6.000.000,00

TOTAIS DO ÓRGÃO/SECRETARIA			
ATIVIDADES	2.950.000,00	DESPESAS CORRENTES	3.500.000,00
PROJETOS	3.050.000,00	DESPESAS DE CAPITAL	2.500.000,00
OPERACOES ESPECIAIS	0,00		
PESSOAL E ENCARGOS	2.020.000,00	TOTAL GERAL	6.000.000,00



PREFEITURA MUNICIPAL DE PAULO AFONSO

Unidade Gestora: Todas

AV APOLONIO SALES

CENTRO

C.N.P.J. : 14.217.327/0001-24

Orçamento 2020
Quadro de Detalhamento da Despesa

ÓRGÃO: 03.13.00 - SECRETARIA MUNICIPAL DE TURISMO, IND E COMERCIO

UNIDADE: 03.13.13 - SECRETARIA MUNICIPAL DE TURISMO, IND E COMERCIO

CLASSIFICAÇÃO PROGRAMÁTICA

CLASSIFICAÇÃO ECONÔMICA

22.122.011.8010 - Manutenção das ações da Secretaria Municipal de Turismo, Industria e Comercio		ID	GDR	FT	PF	DDR
3.1.90.04.00	Contratação por Tempo Determinado	1.125.000,00	0	1	00	P 000
3.1.90.11.00	Vencimentos e Vantagens Fixas - Pessoal Civil	1.600.000,00	0	1	00	P 000
3.1.90.13.00	Obrigações Patronais	550.000,00	0	1	00	P 000
3.1.90.94.00	Indenizações e Restituições Trabalhistas	25.000,00	0	1	00	P 000
3.3.50.43.00	Subvenções Sociais	10.000,00	0	2	00	P 000
3.3.90.14.00	Diárias – Civil	10.000,00	0	1	00	P 000
3.3.90.30.00	Material de Consumo	40.000,00	0	1	00	P 000
3.3.90.33.00	Passagens e Despesas com Locomoção	5.000,00	0	1	00	P 000
3.3.90.35.00	Serviços de Consultoria	5.000,00	0	1	00	P 000
3.3.90.36.00	Outros Serviços de Terceiros - Pessoa Física	200.000,00	0	1	00	P 000
3.3.90.39.00	Outros Serviços de Terceiros - Pessoa Jurídica	700.000,00	0	1	00	P 000
3.3.90.92.00	Despesas de Exercícios Anteriores	50.000,00	0	1	00	P 000
4.4.90.51.00	Obras e Instalações	2.100.000,00	0	1	00	P 000
4.4.90.52.00	Equipamentos e Material Permanente	80.000,00	0	1	00	P 000
Total R\$ 6.500.000,00						

TOTAIS DA UNIDADE			
ATIVIDADES	6.500.000,00	DESPESAS CORRENTES	4.320.000,00
PROJETOS	0,00	DESPESAS DE CAPITAL	2.180.000,00
OPERACOES ESPECIAIS	0,00		
PESSOAL E ENCARGOS	3.300.000,00	TOTAL GERAL	6.500.000,00

TOTAIS DO ÓRGÃO/SECRETARIA			
ATIVIDADES	6.500.000,00	DESPESAS CORRENTES	4.320.000,00
PROJETOS	0,00	DESPESAS DE CAPITAL	2.180.000,00
OPERACOES ESPECIAIS	0,00		
PESSOAL E ENCARGOS	3.300.000,00	TOTAL GERAL	6.500.000,00



PREFEITURA MUNICIPAL DE PAULO AFONSO

Unidade Gestora: Todas

AV APOLONIO SALES

CENTRO

C.N.P.J. : 14.217.327/0001-24

Orçamento 2020
Quadro de Detalhamento da Despesa

ÓRGÃO: 03.14.00 - PROCURADORIA GERAL DO MUNICÍPIO

UNIDADE: 03.14.14 - PROCURADORIA GERAL DO MUNICÍPIO

CLASSIFICAÇÃO PROGRAMÁTICA

CLASSIFICAÇÃO ECONÔMICA

04.122.011.4218 - Gestão de serviços da procuradoria geral do município.		ID	GDR	FT	PF	DDR
3.1.90.04.00	Contratação por Tempo Determinado	110.000,00	0	1	00	P 000
3.1.90.11.00	Vencimentos e Vantagens Fixas - Pessoal Civil	550.000,00	0	1	00	P 000
3.1.90.13.00	Obrigações Patronais	110.000,00	0	1	00	P 000
3.1.90.94.00	Indenizações e Restituições Trabalhistas	10.000,00	0	1	00	P 000
3.3.90.14.00	Diárias – Civil	15.000,00	0	1	00	P 000
3.3.90.30.00	Material de Consumo	5.000,00	0	1	00	P 000
3.3.90.35.00	Serviços de Consultoria	420.000,00	0	1	00	P 000
3.3.90.36.00	Outros Serviços de Terceiros - Pessoa Física	1.000,00	0	1	00	P 000
3.3.90.39.00	Outros Serviços de Terceiros - Pessoa Jurídica	225.000,00	0	1	00	P 000
3.3.90.40.00	Serviços de Tecnologia da Informação e Comunicação – P	40.000,00	0	1	00	P 000
3.3.90.92.00	Despesas de Exercícios Anteriores	1.000,00	0	1	00	P 000
4.4.90.52.00	Equipamentos e Material Permanente	13.000,00	0	1	00	P 000
Total R\$ 1.500.000,00						

TOTAIS DA UNIDADE			
ATIVIDADES	1.500.000,00	DESPESAS CORRENTES	1.487.000,00
PROJETOS	0,00	DESPESAS DE CAPITAL	13.000,00
OPERACOES ESPECIAIS	0,00		
PESSOAL E ENCARGOS	780.000,00	TOTAL GERAL	1.500.000,00

TOTAIS DO ÓRGÃO/SECRETARIA			
ATIVIDADES	1.500.000,00	DESPESAS CORRENTES	1.487.000,00
PROJETOS	0,00	DESPESAS DE CAPITAL	13.000,00
OPERACOES ESPECIAIS	0,00		
PESSOAL E ENCARGOS	780.000,00	TOTAL GERAL	1.500.000,00



PREFEITURA MUNICIPAL DE PAULO AFONSO

Unidade Gestora: Todas

AV APOLONIO SALES

CENTRO

C.N.P.J. : 14.217.327/0001-24

Orçamento 2020
Quadro de Detalhamento da Despesa

ÓRGÃO: 03.15.00 - SECRETARIA MUNICIPAL DA FAZENDA

UNIDADE: 03.15.15 - SECRETARIA MUNICIPAL DA FAZENDA

CLASSIFICAÇÃO PROGRAMÁTICA

CLASSIFICAÇÃO ECONÔMICA

04.122.010.1106 - Implantação e coordenação do Prog. de modern. Tributária			ID	GDR	FT	PF	DDR
3.3.90.36.00	Outros Serviços de Terceiros - Pessoa Física	1.000,00	0	1	00	P	000
3.3.90.39.00	Outros Serviços de Terceiros - Pessoa Jurídica	10.000,00	0	1	00	P	000
3.3.90.39.00	Outros Serviços de Terceiros - Pessoa Jurídica	1.000,00	0	2	42	P	027
3.3.90.40.00	Serviços de Tecnologia da Informação e Comunicação – P	1.000,00	0	1	00	P	000
3.3.90.92.00	Despesas de Exercícios Anteriores	1.000,00	0	1	00	P	000
Total R\$ 14.000,00							

04.123.011.8015 - Gestão das ações da Fazenda			ID	GDR	FT	PF	DDR
3.1.90.04.00	Contratação por Tempo Determinado	350.000,00	0	1	00	P	000
3.1.90.11.00	Vencimentos e Vantagens Fixas - Pessoal Civil	1.600.000,00	0	1	00	P	000
3.1.90.13.00	Obrigações Patronais	550.000,00	0	1	00	P	000
3.1.90.94.00	Indenizações e Restituições Trabalhistas	10.000,00	0	1	00	P	000
3.3.90.14.00	Diárias – Civil	10.000,00	0	1	00	P	000
3.3.90.30.00	Material de Consumo	15.000,00	0	1	00	P	001
3.3.90.30.00	Material de Consumo	1.000,00	0	2	42	P	027
3.3.90.33.00	Passagens e Despesas com Locomoção	10.000,00	0	1	00	P	000
3.3.90.35.00	Serviços de Consultoria	1.500.000,00	0	1	00	P	000
3.3.90.36.00	Outros Serviços de Terceiros - Pessoa Física	35.000,00	0	1	00	P	001
3.3.90.39.00	Outros Serviços de Terceiros - Pessoa Jurídica	350.000,00	0	1	00	P	000
3.3.90.39.00	Outros Serviços de Terceiros - Pessoa Jurídica	1.000,00	0	2	42	P	027
3.3.90.39.00	Outros Serviços de Terceiros - Pessoa Jurídica	970.000,00	0	1	92	P	254
3.3.90.47.00	Obrigações Tributárias e Contributivas	2.337.000,00	0	1	00	P	000
3.3.90.47.00	Obrigações Tributárias e Contributivas	197.000,00	0	2	42	P	027
3.3.90.93.00	Indenizações e Restituições	25.000,00	0	1	00	P	000
4.4.90.52.00	Equipamentos e Material Permanente	25.000,00	0	1	00	P	000
Total R\$ 7.986.000,00							

TOTAIS DA UNIDADE			
ATIVIDADES	7.986.000,00	DESPESAS CORRENTES	7.975.000,00
PROJETOS	14.000,00	DESPESAS DE CAPITAL	25.000,00
OPERACOES ESPECIAIS	0,00		
PESSOAL E ENCARGOS	2.510.000,00	TOTAL GERAL	8.000.000,00

TOTAIS DO ÓRGÃO/SECRETARIA			
ATIVIDADES	7.986.000,00	DESPESAS CORRENTES	7.975.000,00
PROJETOS	14.000,00	DESPESAS DE CAPITAL	25.000,00
OPERACOES ESPECIAIS	0,00		
PESSOAL E ENCARGOS	2.510.000,00	TOTAL GERAL	8.000.000,00



PREFEITURA MUNICIPAL DE PAULO AFONSO

Unidade Gestora: Todas

AV APOLONIO SALES

CENTRO

C.N.P.J. : 14.217.327/0001-24

Orçamento 2020
Quadro de Detalhamento da Despesa

ÓRGÃO: 03.16.00 - SEC. MUNICIPAL DE CULTURA E ESPORTE

UNIDADE: 03.16.16 - SEC. MUNICIPAL DE CULTURA E ESPORTE

CLASSIFICAÇÃO PROGRAMÁTICA

CLASSIFICAÇÃO ECONÔMICA

13.392.009.8011 - Gestão do Calendário de Eventos Comemorativos, Culturais e Esportivos				ID	GDR	FT	PF	DDR
3.3.90.39.00	Outros Serviços de Terceiros - Pessoa Jurídica	4.465.000,00		8	2	00	P	000
3.3.90.39.00	Outros Serviços de Terceiros - Pessoa Jurídica	500.000,00		8	2	10	P	010
		Total R\$ 4.965.000,00						

04.122.011.8012 - Gestão das ações da Secretaria de Cultura e Esporte				ID	GDR	FT	PF	DDR
3.1.90.04.00	Contratação por Tempo Determinado	250.000,00		0	1	00	P	000
3.1.90.11.00	Vencimentos e Vantagens Fixas - Pessoal Civil	850.000,00		0	1	00	P	000
3.1.90.13.00	Obrigações Patronais	200.000,00		0	1	00	P	000
3.1.90.94.00	Indenizações e Restituições Trabalhistas	2.000,00		0	1	00	P	000
3.3.50.43.00	Subvenções Sociais	1.000,00		0	1	00	P	000
3.3.90.10.00	Outros Benefícios de Natureza Social	1.000,00		0	1	00	P	000
3.3.90.14.00	Diárias - Civil	6.000,00		0	1	00	P	000
3.3.90.30.00	Material de Consumo	20.000,00		0	1	00	P	000
3.3.90.33.00	Passagens e Despesas com Locomoção	30.000,00		0	1	00	P	000
3.3.90.36.00	Outros Serviços de Terceiros - Pessoa Física	1.000,00		0	1	00	P	000
3.3.90.39.00	Outros Serviços de Terceiros - Pessoa Jurídica	460.000,00		0	1	00	P	000
3.3.90.39.00	Outros Serviços de Terceiros - Pessoa Jurídica	3.000,00		8	2	10	P	001
3.3.90.39.00	Outros Serviços de Terceiros - Pessoa Jurídica	100.000,00		9	2	24	P	188
3.3.90.92.00	Despesas de Exercícios Anteriores	10.000,00		0	1	00	P	000
3.3.90.93.00	Indenizações e Restituições	1.000,00		0	1	00	P	000
4.4.90.52.00	Equipamentos e Material Permanente	100.000,00		0	1	00	P	000
		Total R\$ 2.035.000,00						

TOTAIS DA UNIDADE			
ATIVIDADES	7.000.000,00	DESPESAS CORRENTES	6.900.000,00
PROJETOS	0,00	DESPESAS DE CAPITAL	100.000,00
OPERACOES ESPECIAIS	0,00		
PESSOAL E ENCARGOS	1.302.000,00	TOTAL GERAL	7.000.000,00

TOTAIS DO ÓRGÃO/SECRETARIA			
ATIVIDADES	7.000.000,00	DESPESAS CORRENTES	6.900.000,00
PROJETOS	0,00	DESPESAS DE CAPITAL	100.000,00
OPERACOES ESPECIAIS	0,00		
PESSOAL E ENCARGOS	1.302.000,00	TOTAL GERAL	7.000.000,00



PREFEITURA MUNICIPAL DE PAULO AFONSO

Unidade Gestora: Todas

AV APOLONIO SALES

CENTRO

C.N.P.J. : 14.217.327/0001-24

Orçamento 2020
Quadro de Detalhamento da Despesa

ÓRGÃO: 03.88.00 - ENCARGOS GERAIS DO MUNICÍPIO

UNIDADE: 03.88.88 - ENCARGOS GERAIS DO MUNICÍPIO

CLASSIFICAÇÃO PROGRAMÁTICA

CLASSIFICAÇÃO ECONÔMICA

28.846.888.8888 - ENCARGOS GERAIS DO MUNICÍPIO

			ID	GDR	FT	PF	DDR
3.1.90.91.00	Sentenças Judiciais	14.000,00	0	1	00	P	000
3.1.90.94.00	Indenizações e Restituições Trabalhistas	1.000,00	0	1	00	P	000
3.2.90.21.00	Juros sobre a Dívida por Contrato	1.000,00	0	1	00	P	000
3.2.90.22.00	Outros Encargos sobre a Dívida por Contrato	1.000,00	0	1	00	P	000
3.3.20.93.00	Indenizações e Restituições	280.000,00	0	1	24	P	188
3.3.30.93.00	Indenizações e Restituições	5.000,00	0	1	24	P	188
3.3.90.39.00	Outros Serviços de Terceiros - Pessoa Jurídica	5.000,00	9	2	24	P	188
3.3.90.47.00	Obrigações Tributárias e Contributivas	1.000,00	0	1	00	P	000
3.3.90.91.00	Sentenças Judiciais	1.100.000,00	0	1	00	P	000
3.3.90.92.00	Despesas de Exercícios Anteriores	1.000,00	0	1	00	P	000
3.3.90.93.00	Indenizações e Restituições	130.000,00	0	1	00	P	001
4.4.90.93.00	Indenizações e Restituições	1.000,00	0	1	00	P	000
4.6.90.71.00	Principal da Dívida Contratual Resgatado	1.958.000,00	0	1	00	P	000
4.6.90.91.00	Sentenças Judiciais	1.000,00	0	1	00	P	000

Total R\$ 3.499.000,00

TOTAIS DA UNIDADE			
ATIVIDADES	3.499.000,00	DESPESAS CORRENTES	1.539.000,00
PROJETOS	0,00	DESPESAS DE CAPITAL	1.960.000,00
OPERACOES ESPECIAIS	0,00		
PESSOAL E ENCARGOS	15.000,00	TOTAL GERAL	3.499.000,00

TOTAIS DO ÓRGÃO/SECRETARIA			
ATIVIDADES	3.499.000,00	DESPESAS CORRENTES	1.539.000,00
PROJETOS	0,00	DESPESAS DE CAPITAL	1.960.000,00
OPERACOES ESPECIAIS	0,00		
PESSOAL E ENCARGOS	15.000,00	TOTAL GERAL	3.499.000,00



PREFEITURA MUNICIPAL DE PAULO AFONSO

Unidade Gestora: Todas

AV APOLONIO SALES

CENTRO

C.N.P.J. : 14.217.327/0001-24

Orçamento 2020
Quadro de Detalhamento da Despesa

ÓRGÃO: 03.99.00 - RESERVA DE CONTINGÊNCIA

UNIDADE: 03.99.99 - RESERVA DE CONTINGÊNCIA

CLASSIFICAÇÃO PROGRAMÁTICA

CLASSIFICAÇÃO ECONÔMICA

99.999.999.9999 - RESERVA DE CONTINGENCIA

ID GDR FT PF DDR

9.9.99.99.99 Reserva de Contingência

1.500.000,00 0 1 00 P 000

Total R\$ 1.500.000,00

TOTAIS DA UNIDADE			
ATIVIDADES	0,00	DESPESAS CORRENTES	0,00
PROJETOS	1.500.000,00	DESPESAS DE CAPITAL	0,00
OPERACOES ESPECIAIS	0,00		
PESSOAL E ENCARGOS	0,00	TOTAL GERAL	1.500.000,00

TOTAIS DO ÓRGÃO/SECRETARIA			
ATIVIDADES	0,00	DESPESAS CORRENTES	0,00
PROJETOS	1.500.000,00	DESPESAS DE CAPITAL	0,00
OPERACOES ESPECIAIS	0,00		
PESSOAL E ENCARGOS	0,00	TOTAL GERAL	1.500.000,00

TOTAIS DO ORÇAMENTO			
ATIVIDADES	316.504.000,00	DESPESAS CORRENTES	307.844.800,00
PROJETOS	67.496.000,00	DESPESAS DE CAPITAL	74.655.200,00
OPERACOES ESPECIAIS	0,00		
PESSOAL E ENCARGOS	167.279.000,00	TOTAL GERAL	384.000.000,00



Prefeitura Municipal de Paulo Afonso
Estado da Bahia

ANEXO II – DESPESA FIXADA POR ÓRGÃO

DISCRIMINAÇÃO	FISCAL	SEGURIDADE	TOTAL
CAMARA MUNICIPAL	14.189.000,00	-	14.189.000,00
GABINETE DO PREFEITO	7.000.000,00	-	7.000.000,00
SECRETARIA MUNICIPAL DE SAÚDE	-	96.850.850,00	96.850.850,00
CONTROLADORIA DO MUNICÍPIO	880.000,00	-	880.000,00
SEC. MUNICIPAL DE PLANEJAMENTO	1.000.000,00	-	1.000.000,00
SEC. MUNICIPAL DE ADMINISTRAÇÃO	16.000.000,00	-	16.000.000,00
SEC. MUNICIPAL DE EDUCAÇÃO	96.731.150,00	-	96.731.150,00
SEC. MUN. DE INFRA-ESTRUTURA	62.850.000,00	-	62.850.000,00
SEC. MUNICIPAL DE MEIO AMBIENTE	22.500.000,00	-	22.500.000,00
SEC. MUNICIPAL DE AGRICULTURA E AQUICULTURA	10.500.000,00	-	10.500.000,00
SECRETARIA MUNICIPAL DE DESENVOLVIMENTO SOCIAL	-	21.500.000,00	21.500.000,00
ADMINISTRAÇÃO DO BTN	6.000.000,00	-	6.000.000,00
SECRETARIA MUNICIPAL DE TURISMO, IND E COMERCIO	6.500.000,00	-	6.500.000,00
PROCURADORIA GERAL DO MUNICÍPIO	1.500.000,00	-	1.500.000,00
SECRETARIA MUNICIPAL DA FAZENDA	8.000.000,00	-	8.000.000,00
SEC. MUNICIPAL DE CULTURA E ESPORTE	7.000.000,00	-	7.000.000,00
Subtotal(I)	260.650.150,00	118.350.850,00	379.001.000,00
ENCARGOS GERAIS DO MUNICÍPIO	3.499.000,00	-	3.499.000,00
RESERVA DE CONTINGÊNCIA	1.500.000,00	-	1.500.000,00
Subtotal(II)	4.999.000,00	-	4.999.000,00
TOTAL GERAL	265.649.150,00	118.350.850,00	384.000.000,00



Prefeitura Municipal de Paulo Afonso
Estado da Bahia

ANEXO III – DESPESA FIXADA POR FUNÇÃO

DISCRIMINAÇÃO	FISCAL	SEGURIDADE	TOTAL
Legislativa	14.189.000,00	-	14.189.000,00
Administração	45.959.000,00	-	45.959.000,00
Assistência Social	-	21.500.000,00	21.500.000,00
Saúde	-	96.850.850,00	96.850.850,00
Educação	96.731.150,00	-	96.731.150,00
Cultura	4.965.000,00	-	4.965.000,00
Urbanismo	72.291.200,00	-	72.291.200,00
Habitação	3.050.000,00	-	3.050.000,00
Saneamento	929.800,00	-	929.800,00
Gestão Ambiental	5.287.000,00	-	5.287.000,00
Agricultura	10.500.000,00	-	10.500.000,00
Indústria	6.500.000,00	-	6.500.000,00
Transporte	248.000,00	-	248.000,00
Subtotal(I)	260.650.150,00	118.350.850,00	379.001.000,00
Encargos Especiais	3.499.000,00	-	3.499.000,00
Reservas	1.500.000,00	-	1.500.000,00
Subtotal(II)	4.999.000,00	-	4.999.000,00
TOTAL GERAL	265.649.150,00	118.350.850,00	384.000.000,00

GABINETE DO PREFEITO, PREFEITURA MUNICIPAL DE PAULO AFONSO, em
26 de dezembro de 2019.

Luiz Barbosa de Deus
Prefeito Municipal