



Município de Paulo Afonso
Estado da Bahia

LEI MUNICIPAL Nº. 1.352 DE 21 DE DEZEMBRO DE 2016.

LEI ORÇAMENTÁRIA

Iracó
- 2017 -



Dezembro.2016




MUNICÍPIO DE PAULO AFONSO
ESTADO DA BAHIA

ÍNDICE

1. LEI ORÇAMENTARIA Nº. 1.352, DE 21 DE DEZEMBRO DE 2017.

2. ANEXOS



PREFEITURA MUNICIPAL DE PAULO AFONSO

LEI MUNICIPAL Nº 1.352 DE 21 DE DEZEMBRO DE 2016

"Estima a Receita e fixa a Despesa do Orçamento Anual do Município de PAULO AFONSO, para o exercício financeiro de 2017."

O PREFEITO MUNICIPAL DE PAULO AFONSO, ESTADO DA BAHIA, faço saber que a Câmara Municipal aprovou e eu sanciono a seguinte Lei.

TÍTULO I DO CONTEÚDO DA LEI ORÇAMENTÁRIA

Art. 1º. Esta Lei estima a receita e fixa a despesa do orçamento anual do Município de PAULO AFONSO, para o exercício financeiro de 2017, nos termos das disposições constitucionais, compreendendo:

I - O Orçamento Fiscal referente aos Poderes Legislativo e Executivo, seus órgãos, entidades e fundos da administração direta e indireta.

II - O Orçamento da Seguridade Social, abrangendo todas as entidades e órgãos a ela vinculados, bem como os fundos instituídos e mantidos pelo Poder Público.

TÍTULO II DOS ORÇAMENTOS FISCAL E DA SEGURIDADE SOCIAL

CAPÍTULO I DA ESTIMATIVA DA RECEITA

Art. 2º. A Receita total estimada nos Orçamentos Fiscal e da Seguridade Social é no valor de R\$ 280.000.000,00 (duzentos e oitenta milhões reais).

Art. 3º. A Receita decorrerá da arrecadação de tributos, contribuições e outras receitas correntes e de capital, previstos na legislação vigente e estimadas com o seguinte desdobramento:



PREFEITURA MUNICIPAL DE PAULO AFONSO

TITULOS	TOTAL
RECEITAS CORRENTES	306.946.940,00
RECEITA TRIBUTÁRIA	19.867.500,00
RECEITAS DE CONTRIBUIÇÕES	5.000.000,00
RECEITA PATRIMONIAL	1.999.000,00
RECEITA DE SERVIÇOS	5.000,00
TRANSFERÊNCIAS CORRENTES	277.771.840,00
OUTRAS RECEITAS CORRENTES	2.303.600,00
SUB-TOTAL	306.946.940,00
RECEITAS DE CAPITAL	4.071.060,00
ALIENAÇÃO DE BENS	1.970.000,00
TRANSFERÊNCIAS DE CAPITAL	2.101.060,00
SUB-TOTAL	4.071.060,00
DEDUÇÃO DA RECEITA	-31.018.000,00
SUB-TOTAL	-31.018.000,00
TOTAL GERAL	280.000.000,00

Art. 4º. A Receita será realizada com base na arrecadação direta das transferências constitucionais, das transferências voluntárias e de outras rendas na forma da legislação em vigor, de acordo com os códigos, denominações e detalhamentos da Receita Pública, instituídos pelas Portarias do Secretário do Tesouro Nacional do Ministério da Fazenda, que aprova o Manual de Procedimentos da Receita Pública.


CAPÍTULO II DA FIXAÇÃO DA DESPESA

Art. 5º. A Despesa total fixada é no valor de R\$ 280.000.000,00 (duzentos e oitenta milhões reais) desdobrada nos seguintes orçamentos:

I - orçamento fiscal em R\$ 182.144.236,00;

II - orçamento da seguridade social em R\$ 97.855.764,00.

Art. 6º. A Despesa fixada à conta dos recursos previstos neste capítulo, observado a programação anexa a esta Lei, apresenta o seguinte desdobramento:



PREFEITURA MUNICIPAL DE PAULO AFONSO

I - por órgãos:

DISCRIMINAÇÃO	FISCAL	SEGURIDADE	TOTAL
CAMARA MUNICIPAL	7.664.000,00		7.664.000,00
GABINETE DO PREFEITO	4.000.000,00		4.000.000,00
SECRETARIA MUNICIPAL DE SAÚDE		76.926.764,00	76.926.764,00
CONTROLADORIA DO MUNICIPIO	650.000,00		650.000,00
SEC. MUNICIPAL DE PLANEJAMENTO	1.000.000,00		1.000.000,00
SEC. MUNICIPAL DE ADMINISTRAÇÃO	9.000.000,00		9.000.000,00
SEC. MUNICIPAL DE EDUCAÇÃO	82.097.988,00		82.097.988,00
SEC. MUN. DE INFRA-ESTRUTURA	25.860.248,00		25.860.248,00
SEC. MUNICIPAL DE MEIO AMBIENTE	18.000.000,00		18.000.000,00
SEC. MUNICIPAL DE AGRICULTURA E AQUICULTURA	9.000.000,00		9.000.000,00
SECRETARIA MUNICIPAL DE DESENVOLVIMENTO SOCIAL	71.000,00	20.929.000,00	21.000.000,00
ADMINISTRAÇÃO DO BTN	4.000.000,00		4.000.000,00
SECRETARIA MUNICIPAL DE TURISMO, IND E COMERCIO	3.000.000,00		3.000.000,00
PROCURADORIA GERAL DO MUNICIPIO	1.500.000,00		1.500.000,00
SECRETARIA MUNICIPAL DA FAZENDA	4.002.000,00		4.002.000,00
SEC. MUNICIPAL DE CULTURA E ESPORTE	5.499.000,00		5.499.000,00
ENCARGOS GERAIS DO MUNICIPIO	6.000.000,00		6.000.000,00
RESERVA DE CONTINGÊNCIA	800.000,00		800.000,00
TOTAL GERAL	182.144.236,00	97.855.764,00	280.000.000,00

II - por funções:

DISCRIMINAÇÃO	FISCAL	SEGURIDADE	TOTAL
LEGISLATIVA	7.664.000,00		7.664.000,00
ADMINISTRAÇÃO	30.819.000,00		30.819.000,00
ASSISTENCIA SOCIAL		20.929.000,00	20.929.000,00
SAUDE		76.926.764,00	76.926.764,00
EDUCAÇÃO	82.097.988,00		82.097.988,00
CULTURA	4.230.000,00		4.230.000,00
URBANISMO	29.164.248,00		29.164.248,00
SANEAMENTO	481.000,00		481.000,00
GESTÃO AMBIENTAL	7.306.000,00		7.306.000,00
AGRICULTURA	9.000.000,00		9.000.000,00
INDÚSTRIA	3.000.000,00		3.000.000,00
TRANSPORTE	1.427.000,00		1.427.000,00
DESPORTO E LAZER	155.000,00		155.000,00
ENCARGOS ESPECIAIS	6.000.000,00		6.000.000,00
RESERVA DE CONTINGENCIA	800.000,00		800.000,00
TOTAL GERAL	182.144.236,00	97.855.764,00	280.000.000,00



PREFEITURA MUNICIPAL DE PAULO AFONSO

III - por fontes:

DISCRIMINAÇÃO	TOTAL
0 - RECURSOS ORDINÁRIOS	100.777.186,00
1 - 25% - EDUCAÇÃO	12.633.550,00
2 - 15% - SAÚDE	38.409.364,00
4 - SALÁRIO EDUCAÇÃO	2.400.000,00
10 - FCBA	183.000,00
14 - RECURSOS SUS	38.517.400,00
15 - RECURSOS FNDE	2.256.000,00
16 - RECURSOS CIDE	260.000,00
18 - FUNDEB 60%	41.433.000,00
19 - FUNDEB 40%	17.757.000,00
22 - TRANSF. CONV. EDUCAÇÃO	450.000,00
24 - TRANSF. CONV. OUTROS	2.216.060,00
28 - FEAS	577.600,00
29 - RECURSOS FNAS	2.003.840,00
30 - RECURSOS FIES	125.000,00
42 - ROYALTIES / FUND. ESP/ COMPENS.	18.001.000,00
92 - ALIENAÇÃO DE BENS	2.000.000,00
TOTAL	280.000.000,00

CAPÍTULO III DAS AUTORIZAÇÕES


Art. 7º. Fica o chefe do Poder Executivo autorizado a:

I - Abrir créditos suplementares nos limites e com os recursos abaixo indicados:

- a) decorrentes de superávit financeiro até o limite de 100 % (cem por cento) do mesmo, de acordo com o estabelecido no art. 43, § 1º, Inciso I e § 2º da Lei 4.320/64;
- b) decorrentes do excesso de arrecadação até o limite de 100 % (cem por cento) do mesmo, conforme estabelecido no art. 43, § 1º, Inciso II e §§ 3º e 4º da Lei 4.320/64;
- c) decorrentes de anulação parcial ou total de dotações na forma definida na Lei de Diretrizes Orçamentárias 2017, até o limite de 100% (cem por cento) das mesmas, conforme o estabelecido no art. 43, § 1º, Inciso III da Lei 4.320/64, e com base no Art. 167, Inciso VI da Constituição Federal.
- d) decorrentes da anulação da Reserva de Contingência, em conformidade com o disposto no inciso III, art. 5º da Lei Complementar nº 101 - Lei de Responsabilidade Fiscal, de 4 de maio de 2000 e na Lei de Diretrizes Orçamentárias 2017.

II - Efetuar operações de créditos por antecipação da receita, nos limites fixados pelo Senado Federal e na forma do disposto no art. 38 da Lei Complementar nº 101/2000.

Art. 8º. Esta Lei vigorará de 01 de janeiro a 31 de dezembro de 2017.
Gabinete do Prefeito, em 21 de dezembro de 2016.


ANILTON BASTOS PEREIRA.
PREFEITO MUNICIPAL.



Prefeitura Municipal de Paulo Afonso
Estado da Bahia

LEI MUNICIPAL Nº. 1.352 DE 21/12/2016.

ANEXOS



Prefeitura Municipal de Paulo Afonso
Estado da Bahia

ANEXO I: SUMÁRIO GERAL DA RECEITA POR FONTES E DA DESPESA POR FUNÇÃO DE GOVERNO (LDO)	1, e 2 de 56
ANEXO II: DEMONSTRATIVO DA RECEITA E DESPESA SEGUNDO AS CATEGORIAS ECONÔMICAS (Anexo 01, Lei n° 4.320/64)	3 de 56
ANEXO III: DEMONSTRATIVO DA RECEITA SEGUNDO SUA NATUREZA E FONTE DE RECURSOS (Anexo 02, Lei n° 4.320/64)	4 à 16 de 56
ANEXO IV: NATUREZA DA DESPESA (Anexo 02, Lei n° 4.320/64) ...	17 e 18 de 56
ANEXO V: PROGRAMA DE GOVERNO (Anexo 06, Lei n° 4320/64) ..	19 à 40 de 56
ANEXO VI: PROGRAMA DE TRABALHO DE GOVERNO - DEMONSTRATIVO DE FUNÇÕES, SUB-FUNÇÃO E PROGRAMAS POR PROJETOS E ATIVIDADES (Anexo 07, Lei n° 4320/64)	41 à 45 de 56
ANEXO VII: DEMONSTRATIVO DA DESPESA POR FUNÇÕES, SUB-FUNÇÃO E PROGRAMAS CONFORME O VÍNCULO COM OS RECURSOS (Anexo 08, Lei n° 4320/64)	46 à 49 de 56
ANEXO VIII: DEMONSTRATIVO DA DESPESA POR ÓRGÃOS E FUNÇÕES (Anexo 09, Lei n° 4320/64)	50 à 52 de 56
ANEXO IX: DESPESA POR ÓRGÃO (LDO)	53 de 56
ANEXO X: DESPESA POR PROGRAMA	54 de 56
ANEXO XI: DESPESA POR FUNÇÃO	55 de 56
ANEXO XII: DESPESA POR SUB-FUNÇÃO	56 de 56
ANEXO XIII: DEMONSTRATIVO DA EVOLUÇÃO DA RECEITA E A SUA PROJEÇÃO PARA OS DOIS SEGUINTES ÀQUELE A QUE SE REFERIREM (LDO)	57 à 64
ANEXO XIV: RECEITA DE IDUSO, GDR, FONTE, PF E DDR	65 à 70
ANEXO XV: METODOLOGIA DA PROJEÇÃO	71




Prefeitura Municipal de Paulo Afonso
Estado da Bahia

ANEXO XVI: METAS ADMINISTRATIVAS	72 à 92
ANEXO XVII: ANEXO DE METAS FISCAIS	93 à 102
ANEXO XVIII: RISCOS FISCAIS	103
ANEXO XIX: LIMITES CONSTITUCIONAIS - LEGISLATIVO	104
ANEXO XX: LIMITES CONSTITUCIONAIS - EDUCAÇÃO	105
ANEXO XXI: LIMITES CONSTITUCIONAIS - SAÚDE	106
ANEXO XXII: LIMITE DA DESPESA TOTAL COM PESSOAL	107
ANEXO XXIII: COMPATIBILIDADE DA PROGRAMAÇÃO DA LOA E DO ANEXO DE METAS FISCAIS DA LDO (Art. 5º, Lei 101/00)	108
ANEXO XXIV: DÍVIDA FUNDADA E FLUTUANTE	



Prefeitura Municipal de Paulo Afonso
Estado da Bahia

ANEXO I: SUMÁRIO GERAL DA RECEITA
POR FONTES E DA DESPESA POR FUNÇÃO
DE GOVERNO (LDO)



PREFEITURA MUNICIPAL DE PAULO AFONSO

AV APOLONIO SALES
CENTRO
C.N.P.J. : 14.217.327/0001-24

Anexo I - Sumário Geral da Receita por Fontes e da Despesa por Função de Governo (LDO)

Orçamento 2017

FONTES	VALOR	VALOR
RECEITAS CORRENTES		306.946.940,00
RECEITA TRIBUTÁRIA	19.867.500,00	
RECEITAS DE CONTRIBUIÇÕES	5.000.000,00	
RECEITA PATRIMONIAL	1.999.000,00	
RECEITA DE SERVIÇOS	5.000,00	
TRANSFERÊNCIAS CORRENTES	277.771.840,00	
OUTRAS RECEITAS CORRENTES	2.303.600,00	
RECEITAS DE CAPITAL		4.071.060,00
ALIENAÇÃO DE BENS	1.970.000,00	
TRANSFERÊNCIAS DE CAPITAL	2.101.060,00	
DEDUÇÃO DA RECEITA		-31.018.000,00
TOTAL		280.000.000,00

CÂMARA MUNICIPAL LEGISLATIVA	7.664.000,00	
TOTAL	7.664.000,00	
GABINETE DO PREFEITO ADMINISTRAÇÃO	4.000.000,00	
TOTAL	4.000.000,00	
FUNDO MUNICIPAL DE SAÚDE SAÚDE	76.926.764,00	
TOTAL	76.926.764,00	
CONTROLADORIA DO MUNICÍPIO ADMINISTRAÇÃO	650.000,00	
TOTAL	650.000,00	
SEC. MUNICIPAL DE PLANEJAMENTO ADMINISTRAÇÃO	1.000.000,00	
TOTAL	1.000.000,00	
SEC. MUNICIPAL DE ADMINISTRAÇÃO ADMINISTRAÇÃO	7.573.000,00	
TRANSPORTE	1.427.000,00	
TOTAL	9.000.000,00	
SECRETARIA DE EDUCAÇÃO EDUCAÇÃO	22.907.988,00	
TOTAL	22.907.988,00	
FUNDEB EDUCAÇÃO	59.190.000,00	
TOTAL	59.190.000,00	
SEC. MUN. DE INFRA-ESTRUTURA ADMINISTRAÇÃO	6.909.000,00	
URBANISMO	18.470.248,00	
SANEAMENTO	481.000,00	
TOTAL	25.860.248,00	
SEC. MUNICIPAL DE MEIO AMBIENTE URBANISMO	10.694.000,00	
GESTÃO AMBIENTAL	7.306.000,00	
TOTAL	18.000.000,00	
SEC. MUNICIPAL DE AGRICULTURA E AQUICULTURA AGRICULTURA	9.000.000,00	

	TOTAL	9.000.000,00
SECRETARIA MUNICIPAL DE DESENVOLVIMENTO SOCIAL		
ASSISTÊNCIA SOCIAL		10.178.666,00
DESPORTO E LAZER		71.000,00
	TOTAL	10.249.666,00
FUNDO MUNICIPAL DE ASSISTÊNCIA SOCIAL		
ASSISTÊNCIA SOCIAL		8.853.500,00
	TOTAL	8.853.500,00
FUNDO MUN. DO DIREITO DA CRIANÇA E DO ADOLESCENTE		
ASSISTÊNCIA SOCIAL		198.000,00
	TOTAL	198.000,00
FUNDO MUNICIPAL DE HABITAÇÃO E INTERESSE SOCIAL		
ASSISTÊNCIA SOCIAL		1.698.834,00
	TOTAL	1.698.834,00
ADMINISTRAÇÃO DO BTN		
ADMINISTRAÇÃO		4.000.000,00
	TOTAL	4.000.000,00
SECRETARIA MUNICIPAL DE TURISMO, IND E COMERCIO		
INDÚSTRIA		3.000.000,00
	TOTAL	3.000.000,00
PROCURADORIA GERAL DO MUNICÍPIO		
ADMINISTRAÇÃO		1.500.000,00
	TOTAL	1.500.000,00
SECRETARIA MUNICIPAL DA FAZENDA		
ADMINISTRAÇÃO		4.002.000,00
	TOTAL	4.002.000,00
SEC. MUNICIPAL DE CULTURA E ESPORTE		
ADMINISTRAÇÃO		1.185.000,00
CULTURA		4.230.000,00
DESPORTO E LAZER		84.000,00
	TOTAL	5.499.000,00
ENCARGOS GERAIS DO MUNICÍPIO		
ENCARGOS ESPECIAIS		6.000.000,00
	TOTAL	6.000.000,00
RESERVA DE CONTINGÊNCIA		
RESERVA DE CONTINGÊNCIA		800.000,00
	TOTAL	800.000,00
	TOTAL GERAL	280.000.000,00

FUNÇÕES	VALOR
LEGISLATIVA	7.864.000,00
ADMINISTRAÇÃO	30.819.000,00
ASSISTÊNCIA SOCIAL	20.929.000,00
SAÚDE	76.926.764,00
EDUCAÇÃO	82.097.988,00
CULTURA	4.230.000,00
URBANISMO	29.164.248,00
SANEAMENTO	481.000,00
GESTÃO AMBIENTAL	7.306.000,00
AGRICULTURA	9.000.000,00
INDÚSTRIA	3.000.000,00
TRANSPORTE	1.427.000,00
DESPORTO E LAZER	155.000,00
ENCARGOS ESPECIAIS	6.000.000,00
RESERVA DE CONTINGÊNCIA	800.000,00
TOTAL	280.000.000,00



Prefeitura Municipal de Paulo Afonso
Estado da Bahia

ANEXO II: DEMONSTRATIVO DA RECEITA
E DESPESA SEGUNDO AS CATEGORIAS
ECONÔMICAS

(Anexo 01, Lei nº 4.320/64)



PREFEITURA MUNICIPAL DE PAULO AFONSO

AV APOLONIO SALES

CENTRO

C.N.P.J. : 14.217.327/0001-24

Orçamento 2017

Anexo II - Demonstrativo da Receita e Despesa Segundo as Categorias Econômicas
(Anexo 01, Lei Nº 4.320/64)

RECEITAS

RECEITAS CORRENTES	306.946.940,00
RECEITA TRIBUTÁRIA	19.867.500,00
RECEITAS DE CONTRIBUIÇÕES	5.000.000,00
RECEITA PATRIMONIAL	1.999.000,00
RECEITA DE SERVIÇOS	5.000,00
TRANSFERÊNCIAS CORRENTES	277.771.840,00
OUTRAS RECEITAS CORRENTES	2.303.600,00

TOTAL R\$ 306.946.940,00

SUPERAVIT DO ORÇAMENTO CORRENTE	48.745.398,00
RECEITAS DE CAPITAL	4.071.060,00
ALIENAÇÃO DE BENS	1.970.000,00
TRANSFERÊNCIAS DE CAPITAL	2.101.060,00
	0,00
DEDUÇÃO DA RECEITA	0,00
RECEITAS INTRA-ORÇAMENTÁRIAS	-31.018.000,00
	0,00

TOTAL R\$ 52.816.458,00

DESPESAS

DESPESAS CORRENTES	258.201.542,00
PESSOAL E ENCARGOS SOCIAIS	142.757.364,00
JUROS E ENCARGOS DA DÍVIDA	2.000,00
OUTRAS DESPESAS CORRENTES	115.442.178,00
	0,00
	0,00
	0,00
SUPERAVIT	48.745.398,00

TOTAL R\$ 306.946.940,00

DESPESAS DE CAPITAL	20.998.458,00
INVESTIMENTOS	0,00
INVERSOES FINANCEIRAS	19.497.458,00
AMORTIZACAO DA DÍVIDA	1.000,00
RESERVA DE CONTINGENCIA	1.500.000,00
RESERVA DE CONTINGENCIA	800.000,00
RESERVA DE CONTINGENCIA	800.000,00

TOTAL R\$ 21.798.458,00

RESUMO

RECEITAS CORRENTES	306.946.940,00
RECEITAS DE CAPITAL	4.071.060,00
DEDUÇÃO DA RECEITA	-31.018.000,00
TOTAL	280.000.000,00

DESPESAS CORRENTES	258.201.542,00
DESPESAS DE CAPITAL	20.998.458,00
RESERVA DE CONTINGENCIA	800.000,00
TOTAL	280.000.000,00



Prefeitura Municipal de Paulo Afonso
Estado da Bahia

ANEXO III: DEMONSTRATIVO DA RECEITA
SEGUNDO SUA NATUREZA E FONTE DE
RECURSOS

(Anexo 02, Lei nº 4.320/64)



PREFEITURA MUNICIPAL DE PAULO AFONSO

Orçamento 2017

AV APOLONIO SALES
CENTRO
C.N.P.J. : 14.217.327/0001-24

Anexo III - Demonstrativo da Receita Segundo sua Natureza e
Fonte de Recursos (Anexo 02, Lei Nº 4.320/64)

CÓDIGO	ESPECIFICAÇÃO	ID	GDR	FT	PF	DDR	OPTATIVO	SUBLINEA	ALINEA	RUBRICA	SUB-FONTE	FONTE	CATEGORIA
1.0.0.0.00.00.00.00	RECEITAS CORRENTES												306.946.940,00
1.1.0.0.00.00.00.00	RECEITA TRIBUTÁRIA											19.867.500,00	
1.1.1.0.00.00.00.00	IMPOSTOS											18.400.000,00	
1.1.1.2.00.00.00.00	IMPOSTOS SOBRE O PATRIMÔNIO E RENDA											8.900.000,00	
1.1.1.2.02.00.00.00	IPTU											2.400.000,00	
1.1.1.2.02.00.00.00	IPTU - RECURSOS ORDINÁRIOS	0	1	0	P	000						1.272.000,00	
1.1.1.2.02.00.00.00	IPTU - 25% - EDUCAÇÃO	7	2	1	P	025						600.000,00	
1.1.1.2.02.00.00.00	IPTU - 15% - SAÚDE	6	2	2	P	015						528.000,00	
1.1.1.2.04.00.00.00	IMPOSTOS SOBRE RENDAS E PROVENTOS DE QUALQUER NATUREZA											5.000.000,00	
1.1.1.2.04.31.00.00	IMPOSTO DE RENDA RETIDO NA FONTE SOBRE RENDIMENTOS DO TRABALHO											5.000.000,00	
1.1.1.2.04.31.00.00	IMPOSTO DE RENDA RETIDO NA FONTE SOBRE RENDIMENTOS DO TRABALHO - RECURSOS ORDINÁRIOS	0	1	0	P	000						2.650.000,00	
1.1.1.2.04.31.00.00	IMPOSTO DE RENDA RETIDO NA FONTE SOBRE RENDIMENTOS DO TRABALHO - 25% - EDUCAÇÃO	7	2	1	P	025						1.250.000,00	
1.1.1.2.04.31.00.00	IMPOSTO DE RENDA RETIDO NA FONTE SOBRE RENDIMENTOS DO TRABALHO - 15% - SAÚDE	6	2	2	P	015						100.000,00	
1.1.1.2.08.00.00.00	ITBI - IMPOSTO S/ TRANSMISSÃO DE BENS IMÓVEIS											1.500.000,00	
1.1.1.2.08.00.00.00	ITBI - IMPOSTO S/ TRANSMISSÃO DE BENS IMÓVEIS - RECURSOS ORDINÁRIOS	0	1	0	P	000						795.000,00	
1.1.1.2.08.00.00.00	ITBI - IMPOSTO S/ TRANSMISSÃO DE BENS IMÓVEIS - 25% - EDUCAÇÃO	7	2	1	P	025						375.000,00	
1.1.1.2.08.00.00.00	ITBI - IMPOSTO S/ TRANSMISSÃO DE BENS IMÓVEIS - 15% - SAÚDE	6	2	2	P	015						330.000,00	
1.1.1.3.00.00.00.00	IMPOSTO S/ PRODUÇÃO E A CIRCULAÇÃO											9.500.000,00	
1.1.1.3.05.00.00.00	IMPOSTO SOBRE SERVIÇOS DE QUALQUER NATUREZA											9.500.000,00	
1.1.1.3.05.01.00.00	IMPOSTO SOBRE SERVIÇOS DE QUALQUER NATUREZA - QUALQUER NATUREZA											9.500.000,00	
1.1.1.3.05.01.00.00	IMPOSTO SOBRE SERVIÇOS DE QUALQUER NATUREZA - QUALQUER NATUREZA - RECURSOS ORDINÁRIOS	0	1	0	P	000						5.035.000,00	
1.1.1.3.05.01.00.00	IMPOSTO SOBRE SERVIÇOS DE QUALQUER NATUREZA - QUALQUER NATUREZA - 25% - EDUCAÇÃO	7	2	1	P	025						2.375.000,00	
1.1.1.3.05.01.00.00	IMPOSTO SOBRE SERVIÇOS DE QUALQUER NATUREZA - QUALQUER NATUREZA - 15% - SAÚDE	6	2	2	P	015						2.090.000,00	
1.1.2.0.00.00.00.00	TAXAS											1.467.500,00	
1.1.2.1.00.00.00.00	TAXAS P/EXERCÍCIO DO PODER DE POLÍCIA											1.272.500,00	




PREFEITURA MUNICIPAL DE PAULO AFONSO

AV. APOLONIO SALES
CENTRO
C.N.P.J.: 14.217.327/0001-24

Orçamento 2017

Anexo III - Demonstrativo da Receita Segundo sua Natureza e Fonte de Recursos (Anexo 02; Lei Nº 4.320/64)

CÓDIGO	ESPECIFICAÇÃO	ID	GDR	FT	PF	DDR	OPTATIVO	SUBALÍNEA	ALÍNEA	RUBRICA	SUB-FONTE	FONTE	CATEGORIA
1.1.2.1.21.00.00.00	TAXA DE CONTROLE E FISCALIZAÇÃO AMBIENTAL - RECURSOS ORDINÁRIOS	0	1	0	P	000			10.000,00				
1.1.2.1.25.00.00.00	TAXA DE LICENÇA PARA FUNCIONAMENTO DE ESTABELECIMENTOS COMERCIAIS, INDUSTRIAIS E PRESTADORAS DE SERVIÇOS - RECURSOS ORDINÁRIOS	0	1	0	P	000			800.000,00				
1.1.2.1.26.00.00.00	TAXA DE PUBLICIDADE COMERCIAL - RECURSOS ORDINÁRIOS	0	1	0	P	000			2.000,00				
1.1.2.1.27.00.00.00	TAXA DE APREENSAO E DEPOSITOS - RECURSOS ORDINÁRIOS	0	1	0	P	000			500,00				
1.1.2.1.29.00.00.00	TAXA DE LICENÇA P/ EXECUÇÃO DE OBRAS - RECURSOS ORDINÁRIOS	0	1	0	P	000			120.000,00				
1.1.2.1.31.00.00.00	TAXA DE UTILIZAÇÃO DE ÁREA DE DOMÍNIO PÚBLICO - RECURSOS ORDINÁRIOS	0	1	0	P	000			150.000,00				
1.1.2.1.36.00.00.00	TAXA DE APREENSAO, DEPOSITOS OU LIBERAÇÃO DE ANIMAIS - RECURSOS ORDINÁRIOS	0	1	0	P	000			10.000,00				
1.1.2.1.99.00.00.00	OUTRAS TAXAS PELO EXERCÍCIO DO PODER DE POLÍCIA - RECURSOS ORDINÁRIOS	0	1	0	P	000			180.000,00				
1.1.2.2.00.00.00.00	TAXAS PELA PRESTAÇÃO DE SERVIÇOS												
1.1.2.2.28.00.00.00	TAXA DE CEMITÉRIOS - RECURSOS ORDINÁRIOS	0	1	0	P	000			195.000,00				
1.1.2.2.99.00.00.00	OUTRAS TAXAS PELA PRESTAÇÃO DE SERVIÇOS								5.000,00				
1.1.2.2.99.01.00.00	OUTRAS TAXAS PELA PRESTAÇÃO DE SERVIÇOS - RECURSOS ORDINÁRIOS								180.000,00				
1.2.0.0.00.00.00.00	RECEITAS DE CONTRIBUIÇÕES												
1.2.3.0.00.00.00.00	CONTRIBUIÇÃO P/ CUSTEIO DE SERVIÇO DE ILUMINAÇÃO PÚBLICA											5.000.000,00	
1.2.3.0.01.00.00.00	CONTRIBUIÇÃO P/ CUSTEIO DE SERVIÇO DE ILUMINAÇÃO PÚBLICA - COSIP - RECURSOS ORDINÁRIOS	0	1	0	P	000						5.000.000,00	
1.3.0.0.00.00.00.00	RECEITA PATRIMONIAL												
1.3.1.0.00.00.00.00	RECEITAS IMOBILIÁRIAS												
1.3.1.0.00.00.00.00	OUTRAS RECEITAS IMOBILIÁRIAS - RECURSOS ORDINÁRIOS	0	1	0	P	000						1.999.000,00	
1.3.2.0.00.00.00.00	RECEITAS DE VALORES MOBILIÁRIOS												
1.3.2.0.00.00.00.00	RECEITAS DE VALORES MOBILIÁRIOS - RECURSOS ORDINÁRIOS	0	1	0	P	000						1.000,00	
1.3.2.5.00.00.00.00	REMUNERAÇÃO DE DEPOSITOS BANCÁRIOS												
1.3.2.5.52.00.00.00	REMUNERAÇÃO DE DEPOSITOS BANCÁRIOS - RECURSOS VINCULADOS A EDUCAÇÃO												
1.3.2.5.52.01.00.00	REMUNERAÇÃO DE DEPOSITOS BANCÁRIOS - RECURSOS VINCULADOS A EDUCAÇÃO - FUNDEB												
1.3.2.5.52.01.01.00	REMUNERAÇÃO DE DEPOSITOS BANCÁRIOS - RECURSOS VINCULADOS A EDUCAÇÃO - FUNDEB 60% - FUNDEB 60%	9	2	18	P	001			350.000,00				



PREFEITURA MUNICIPAL DE PAULO AFONSO

Orçamento 2017

AV APOLONIO SALES
CENTRO
C.N.P.J. : 14.217.327/0001-24

Anexo III - Demonstrativo da Receita Segundo sua Natureza e Fonte de Recursos (Anexo 02, Lei Nº 4.320/64)

CÓDIGO	ESPECIFICAÇÃO	ID	GDR	FT	PF	DDR	OPTATIVO	SUBALÍNEA	ALÍNEA	RUBRICA	SUB-FONTE	FONTE	CATEGORIA
1.3.2.5.52.01.02.00	REMUNERAÇÃO DE DEPÓSITOS BANCÁRIOS- RECURSOS VINCULADOS A EDUCAÇÃO - FUNDEB -40% - FUNDEB 40%	9	2	19	P	001	150.000,00						
1.3.2.5.52.02.00.00	REMUNERAÇÃO DE DEPÓSITOS BANCÁRIOS- RECURSOS VINCULADOS A EDUCAÇÃO - (25%) - MDE - 25% - EDUCAÇÃO	7	2	1	P	001		50.000,00					
1.3.2.5.52.03.00.00	REMUNERAÇÃO DE DEPÓSITOS BANCÁRIOS- RECURSOS VINCULADOS A EDUCAÇÃO - OSE - SALÁRIO EDUCAÇÃO	9	2	4	P	001		200.000,00					
1.3.2.5.52.04.00.00	REMUNERAÇÃO DE DEPÓSITOS BANCÁRIOS- RECURSOS VINCULADOS A EDUCAÇÃO -CONVENIOS - TRANSF. CONV.-EDUCAÇÃO	9	2	22	P	001		40.000,00					
1.3.2.5.52.99.00.00	REMUNERAÇÃO DE DEPÓSITOS BANCÁRIOS- OUTROS VINCULADOS A EDUCAÇÃO							90.000,00					
1.3.2.5.52.89.01.00	REMUNERAÇÃO DE DEPÓSITOS BANCÁRIOS- RECURSOS VINCULADOS A EDUCAÇÃO -FNDE FT 15 - RECURSOS FNDE	9	2	15	P	001	90.000,00						
1.3.2.5.53.00.00.00	REMUNERAÇÃO DE DEPÓSITOS BANCÁRIOS- RECURSOS VINCULADOS A SAUDE								540.000,00				
1.3.2.5.53.01.00.00	REMUNERAÇÃO DE DEPÓSITOS BANCÁRIOS- SAÚDE - FMS - APLICAÇÃO 15% - 15% - SAÚDE	6	2	2	P	001		40.000,00					
1.3.2.5.53.02.00.00	REMUNERAÇÃO DE DEPÓSITOS BANCÁRIOS- TRANSFERENCIA SUS - RECURSOS SUS	9	2	14	P	001		500.000,00					
1.3.2.5.54.00.00.00	REMUNERAÇÃO DE DEPÓSITOS BANCÁRIOS- RECURSOS VINCULADOS A ASSISTENCIA SOCIAL								225.000,00				
1.3.2.5.54.01.00.00	REMUNERAÇÃO DE DEPÓSITOS BANCÁRIOS- TRANSFERENCIAS FNAS - RECURSOS FNAS	9	2	29	P	001		100.000,00					
1.3.2.5.54.02.00.00	REMUNERAÇÃO DE DEPÓSITOS BANCÁRIOS- RECURSOS DO TESOURO-ASSISTENCIA SOCIAL - RECURSOS ORDINÁRIOS	0	1	0	P	001		15.000,00					
1.3.2.5.54.03.00.00	REMUNERAÇÃO DE DEPÓSITOS BANCÁRIOS- ASSISTENCIA SOCIAL-CONVENIOS - TRANSF. CONV.-OUTROS	9	2	24	P	001		25.000,00					
1.3.2.5.54.99.00.00	REMUNERAÇÃO DE DEPÓSITOS BANCÁRIOS- OUTROS RECURSOS VINCULADOS A ASSISTENCIA SOCIAL							85.000,00					
1.3.2.5.54.99.01.00	REMUNERAÇÃO DE DEPÓSITOS BANCÁRIOS- FIES - RECURSOS FIES	8	2	30	P	001	45.000,00						
1.3.2.5.54.99.02.00	REMUNERAÇÃO DE DEPÓSITOS BANCÁRIOS - FEAS - FEAS	8	2	28	P	001	40.000,00						
1.3.2.5.55.00.00.00	REMUNERAÇÃO DE DEPÓSITOS BANCÁRIOS- CONVENIOS DIVERSOS - TRANSF. CONV.-OUTROS	9	2	24	P	001			50.000,00				
1.3.2.5.56.00.00.00	REMUNERAÇÃO DE DEPÓSITOS BANCÁRIOS- RECURSOS VINCULADOS								93.000,00				



PREFEITURA MUNICIPAL DE PAULO AFONSO

AVAPOLONIO SALES

CENTRO

C.N.P.J. 14.217.327/0001-24

Orçamento 2017

Anexo III - Demonstrativo da Receita Segundo sua Natureza e Fonte de Recursos (Anexo 02, Lei Nº 4.320/64)

CÓDIGO	ESPECIFICAÇÃO	ID	GDR	FT	PF	DDR	ÓPTATIVO	SUBALÍNEA	ALÍNEA	RÚBRICA	SUB-FONTE	FONTE	CATEGORIA
1.3.2.5.56.01.00.00	REMUNERAÇÃO DE DEPÓSITOS BANCÁRIOS - ROYALTIES - ROYALTIES / FUND. ESP/COMPENS.	80	2	42	P	001							
1.3.2.5.56.02.00.00	REMUNERAÇÃO DE DEPÓSITOS BANCÁRIOS - CIDE - RECURSOS CIDE	8	2	16	P	001		30.000,00					
1.3.2.5.56.03.00.00	REMUNERAÇÃO DE DEPÓSITO BANCÁRIOS - FCBA - FCBA	8	2	16	P	001		10.000,00					
1.3.2.5.57.00.00.00	REMUNERAÇÃO DE DEPÓSITOS BANCÁRIOS - RECURSOS NÃO VINCULADOS							3.000,00					
1.3.2.5.57.01.00.00	REMUNERAÇÃO DE DEPÓSITOS BANCÁRIOS - RECURSOS ORDINÁRIOS - RECURSOS ORDINÁRIOS	100		01	P	001			190.000,00				
1.3.2.5.57.02.00.00	REMUNERAÇÃO DE DEPÓSITOS BANCÁRIOS - ALIENAÇÃO DE BENS - ALIENAÇÃO DE BENS	0	2	92	P	001		160.000,00					
1.3.9.0.00.00.00.00	OUTRAS RECEITAS PATRIMONIAIS	0	2	92	P	001		30.000,00					
1.3.9.0.01.00.00.00	OUTRAS RECEITAS PATRIMONIAIS - RECURSOS ORDINÁRIOS	0									20.000,00		
1.6.0.0.00.00.00.00	RECEITA DE SERVIÇOS	0	1	01	P	000			20.000,00				
1.6.0.0.99.00.00.00	OUTROS SERVIÇOS											5.000,00	
1.6.0.0.99.99.00.00	OUTROS SERVIÇOS - RECURSOS ORDINÁRIOS	001		01	P	000			5.000,00				
1.7.0.0.00.00.00.00	TRANSFERÊNCIAS CORRENTES							15.000,00					
1.7.2.0.00.00.00.00	TRANSFERÊNCIAS INTERGOVERNAMENTAIS											277.771.840,00	
1.7.2.1.00.00.00.00	TRANSFERÊNCIAS DA UNIÃO											277.201.840,00	
1.7.2.1.01.00.00.00	PARTICIPAÇÃO NA RECEITA DA UNIÃO											108.614.240,00	
1.7.2.1.01.02.00.00	COTA-PARTE DO FPM								48.010.000,00				
1.7.2.1.01.02.00.00	COTA-PARTE DO FPM - RECURSOS ORDINÁRIOS	001		01	P	000		46.000.000,00					
1.7.2.1.01.02.00.00	COTA-PARTE DO FPM - 25% - EDUCAÇÃO	7	2	1	P	025		24.380.000,00					
1.7.2.1.01.02.00.00	COTA-PARTE DO FPM - 15% - SAÚDE	6	2	2	P	015		11.500.000,00					
1.7.2.1.01.05.00.00	TRANSF. IMP. S/ PROP. TERRITORIAL RURAL - ITR							10.120.000,00					
1.7.2.1.01.05.00.00	TRANSF. IMP. S/ PROP. TERRITORIAL RURAL - ITR - RECURSOS ORDINÁRIOS	001		01	P	000		10.000,00					
1.7.2.1.01.05.00.00	TRANSF. IMP. S/ PROP. TERRITORIAL RURAL - ITR - 25% - EDUCAÇÃO	7	2	1	P	025		5.300,00					
1.7.2.1.01.05.00.00	TRANSF. IMP. S/ PROP. TERRITORIAL RURAL - ITR - 15% - SAÚDE	6	2	2	P	015		2.500,00					
1.7.2.1.22.00.00.00	TRANSFERÊNCIA COMP. FINANCEIRA PELA EXPLORAÇÃO DE RECURSOS NATURAIS							2.200,00					
1.7.2.1.22.11.00.00	COTA-PARTE COMPENSAÇÃO FINANC. DE RECURSOS HÍDRICOS - ROYALTIES / FUND. ESP/COMPENS.	0	2	42	P	027			17.921.000,00				
1.7.2.1.22.20.00.00	COTA-PARTE COMPENSAÇÃO FINANC. DE RECURSOS MINERAIS - CFEM - ROYALTIES / FUND. ESP/COMPENS.	0	2	42	P	027		16.500.000,00					
								1.000,00					



PREFEITURA MUNICIPAL DE PAULO AFONSO

Orçamento 2017

AV APOLONIO SALES
CENTRO
C.N.P.J. : 14.217.327/0001-24Anexo III - Demonstrativo da Receita Segundo sua Natureza e
Fonte de Recursos (Anexo 02, Lei Nº 4.320/64)

CÓDIGO	ESPECIFICAÇÃO	ID	GDR	FT	PF	DDR	OPTATIVO	SUBALÍNEA	ALÍNEA	RUBRICA	SUB-FONTE	FONTE	CATEGORIA
1.7.2.1.22.30.00.00	COTA PARTE ROYALTIES-COMP FINANC PRÓD.PETROLÉO LEI Nº 7.990/89.- ROYALTIES / FUND. ESP/COMPENS.	0	2	42	P	027		100.000,00					
1.7.2.1.22.40.00.00	COTA PARTE DO ROYALTIES - PROD. LEI Nº 9.478/97-ART 48 - ROYALTIES / FUND. ESP/COMPENS.	0	2	42	P	027		20.000,00					
1.7.2.1.22.70.00.00	COTA PARTE FUNDO ESPECIAL PETROLÉO-FEP- ROYALTIES / FUND. ESP/COMPENS.	0	2	42	P	027		1.300.000,00					
1.7.2.1.33.00.00.00	TRANSFERÊNCIA DE RECURSOS DO SISTEMA ÚNICO DE SAÚDE - SUS								35.965.400,00				
1.7.2.1.33.51.00.00	BLOCO DE ASSISTÊNCIA FARMACÉUTICA							580.000,00					
1.7.2.1.33.51.02.00	BASICO DA ASSISTÊNCIA FARMACÉUTICA						580.000,00						
1.7.2.1.33.51.02.01	PROG ASSIST FARMACÉUTICA BÁSICA - RECURSOS SUS	9	2	14	P	1086	580.000,00						
1.7.2.1.33.52.00.00	BLOCO DA ATENÇÃO BÁSICA							9.530.400,00					
1.7.2.1.33.52.01.00	PISO DA ATENÇÃO BÁSICA - FIXO						2.800.000,00						
1.7.2.1.33.52.01.01	PAB - FIXO - RECURSOS SUS	9	2	14	P	091	2.800.000,00						
1.7.2.1.33.52.02.00	PISO DE ATENÇÃO BÁSICA - VARIÁVEL						6.730.400,00						
1.7.2.1.33.52.02.01	PSF - Prog. Saúde da Família - RECURSOS SUS	9	2	14	P	093	2.200.000,00						
1.7.2.1.33.52.02.02	PACS - Prog. Agentes Comunitário de Saúde - RECURSOS SUS	9	2	14	P	092	2.500.000,00						
1.7.2.1.33.52.02.03	PSB - Prog. Saúde Bucal - RECURSOS SUS	9	2	14	P	094	700.000,00						
1.7.2.1.33.52.02.05	NAS - Núcleo de Apoio à Saúde da Família - RECURSOS SUS	9	2	14	P	075	500.000,00						
1.7.2.1.33.52.02.06	PMAQ - PROG. DE MELHORIA DO ACESSO E DA QUALIDADE - RECURSOS SUS	9	2	14	P	078	770.400,00						
1.7.2.1.33.52.02.08	INCENTIVO PARA ATENÇÃO À SAÚDE NO SISTEMA PENITENCIÁRIO - RECURSOS SUS	9	2	14	P	076	60.000,00						
1.7.2.1.33.54.00.00	BLOCO DE MÉDIA E ALTA COMPLEXIDADE AMBULATORIAL E HOSPITALAR							24.770.000,00					
1.7.2.1.33.54.01.00	LIMITE FINANCEIRO DA MAC AMBULAT. E HOSPITALAR						17.120.000,00						
1.7.2.1.33.54.01.01	Teto Municipal de Média e Alta Complexidade - MAC - RECURSOS SUS	9	2	14	P	100	4.500.000,00						
1.7.2.1.33.54.01.02	SAMU - Serviço de Atendimento Móvel as Urgências - RECURSOS SUS	9	2	14	P	096	1.300.000,00						
1.7.2.1.33.54.01.03	CEO - Centro de Especialidades Odontológicas - RECURSOS SUS	9	2	14	P	036	170.000,00						
1.7.2.1.33.54.01.04	Teto Municipal Rede Cegonha - RECURSOS SUS	9	2	14	P	098	300.000,00						
1.7.2.1.33.54.01.05	Teto Municipal Rede Saúde Mental - RECURSOS SUS	9	2	14	P	104	700.000,00						
1.7.2.1.33.54.01.06	Teto Municipal Rede Brasil sem Miséria - RECURSOS SUS	9	2	14	P	103	150.000,00						




PREFEITURA MUNICIPAL DE PAULO AFONSO

AV. APOLONIO SALES
CENTRO
C.N.P.J. nº 14.217.327/0001-24

Orçamento 2017

Anexo III - Demonstrativo da Receita Segundo sua Natureza e Fonte de Recursos (Anexo 02, Lei Nº 4.320/64)

ICÓDIGO	ESPECIFICAÇÃO	ID	GDR	FT	PF	DDR	OPTATIVO	SUBALÍNEA	ALÍNEA	RUBRICA	SUB-FONTE	FONTE	CATEGORIA
1.7.2.1.33.54.02.00	FUNDO DE AÇÕES ESTRATÉGICAS E COMPENSAÇÕES - FAEC						7.650.000,00						
1.7.2.1.33.54.02.01	FAEC - Mamografia para Rastreamento - RECURSOS SUS	9	2	14	P	042							
1.7.2.1.33.54.02.02	FAEC - Nefrologia - RECURSOS SUS	9	2	14	P	044	30.000,00						
1.7.2.1.33.54.02.03	FAEC - Tratamento de Doenças do Aparelho da Visão - RECURSOS SUS	9	2	14	P	055	7.000.000,00						
1.7.2.1.33.54.02.09	FAEC - Exame Citopatológico do colo de útero - RECURSOS SUS	9	2	14	P	042	450.000,00						
1.7.2.1.33.55.00.00	BLOCO DE VIGILANCIA EM SAUDE						70.000,00						
1.7.2.1.33.55.01.00	PISO FIXO DE VIGILANCIA SANITARIA - PFVISA							085.000,00					
1.7.2.1.33.55.01.03	PFVISA - Parte ANVISA - RECURSOS SUS	9	2	14	P	081	115.000,00						
1.7.2.1.33.55.01.04	PFVISA - Parte FNS - RECURSOS SUS	9	2	14	P	082	15.000,00						
1.7.2.1.33.55.02.00	VIGILANCIA E PROMOCAO DA SAUDE						100.000,00						
1.7.2.1.33.55.02.01	Piso Fixo de Vigilância em Saúde - RECURSOS SUS	9	2	14	P	080	970.000,00						
1.7.2.1.33.55.02.02	Incentivo Ações Vigil. Prev. Cont. DST/AIDS e Hepatites Virais - PVVS - RECURSOS SUS	9	2	14	P	080	700.000,00						
1.7.2.1.33.55.02.03	Incentivos Pontuais p/ ações e serviços de VS - RECURSOS SUS	9	2	14	P	080	20.000,00						
1.7.2.1.34.00.00.00	TRANSFERENCIA DE RECURSOS DO FUNDO NACIONAL DE ASSISTENCIA SOCIAL - FNAS						150.000,00						
1.7.2.1.34.01.00.00	BLOCO PROTECAO SOCIAL BASICA							902.840,00	1.695.640,00				
1.7.2.1.34.01.01.00	PBF - PISO BASICO FIXO - RECURSOS FNAS	9	2	29	P	220	500.000,00						
1.7.2.1.34.01.02.00	PISO BASICO VARIÁVEL - SCFV - RECURSOS FNAS	9	2	29	P	220							
1.7.2.1.34.01.03.00	BONINA ESCOLA - RECURSOS FNAS	9	2	29	P	222	300.000,00						
1.7.2.1.34.01.04.00	AÇÕES ESTRATÉGICAS DO PETI - RECURSOS FNAS	9	2	29	P	229	3.240,00						
1.7.2.1.34.02.00.00	BLOCO PROTECAO SOCIAL ESPECIAL						99.600,00						
1.7.2.1.34.02.01.00	PAEFI - PISO FIXO DE MÉDIA COMPLEXIDADE - RECURSOS FNAS	9	2	29	P	237		393.000,00					
1.7.2.1.34.02.02.00	IPAC1 - PISO DE ALTA COMPLEXIDADE - RECURSOS FNAS	9	2	29	P	231	160.000,00						
1.7.2.1.34.02.03.00	PTMC - PISO DE TRANSIÇÃO DE MÉDIA COMPLEXIDADE - RECURSOS FNAS	9	2	29	P	225	100.000,00						
1.7.2.1.34.02.04.00	IPAC2 - PISO DE ALTA COMPLEXIDADE - RECURSOS FNAS	9	2	29	P	227	5.000,00						
1.7.2.1.34.02.05.00	MSE - MEDIDAS SOCIEDUCATIVAS - RECURSOS FNAS	9	2	29	P	226	78.000,00						
1.7.2.1.34.03.00.00	APRIMORAMENTO DA GESTAO	9	2	29	P	237	50.000,00						
							600.000,00						



PREFEITURA MUNICIPAL DE PAULO AFONSO

Orçamento 2017

AV APOLONIO SALES
CENTRO
C.N.P.J. : 14.217.327/0001-24Anexo III - Demonstrativo da Receita Segundo sua Natureza e
Fonte de Recursos (Anexo 02, Lei Nº 4.320/64)

CÓDIGO	ESPECIFICAÇÃO	ID	GDR	FT	PF	DDR	OPTATIVO	SUBALÍNEA	ALÍNEA	RUBRICA	SUB-FONTE	FONTE	CATEGORIA
1.7.2.1.34.03.01.00	IGD - SUAS - INDICE DE GESTÃO DESCENTRALIZADA DO SUAS - RECURSOS FNAS	9	2	29	P	230	100.000,00						
1.7.2.1.34.03.02.00	IGD - BF - INDICE DE GESTÃO DESCENTRALIZADA-BOLSA FAMÍLIA - RECURSOS FNAS	9	2	29	P	218	500.000,00						
1.7.2.1.35.00.00.00	TRANSFERÊNCIAS DE RECURSOS DO FUNDO NACIONAL DO DESENVOLVIMENTO DA EDUCAÇÃO - FNDE									4.162.000,00			
1.7.2.1.35.01.00.00	TRANSFERÊNCIAS DO SALÁRIO EDUCAÇÃO - SALÁRIO EDUCAÇÃO	9	2	4	P	014		2.200.000,00					
1.7.2.1.35.02.00.00	TRANSFERÊNCIAS DIRETAS DO FNDE REFERENTE AO PROGRAMA DINHEIRO DIRETO NA ESCOLA - PDDE - RECURSOS FNDE	9	2	15	P	141		20.000,00					
1.7.2.1.35.03.00.00	TRANSFERÊNCIAS DIRETAS DO FNDE REFERENTES AO PROGRAMA NACIONAL DE ALIMENTAÇÃO ESCOLAR - PNAE							1.382.000,00					
1.7.2.1.35.03.01.00	PNAE- CRECHE - RECURSOS FNDE	9	2	15	P	145	88.000,00						
1.7.2.1.35.03.02.00	PNAE- PRÉ- ESCOLA - RECURSOS FNDE	9	2	15	P	144	252.000,00						
1.7.2.1.35.03.03.00	PNAE-ENSINO MEDIO - RECURSOS FNDE	9	2	15	P	146	15.000,00						
1.7.2.1.35.03.04.00	PNAE-EJA -RECURSOS FNDE	9	2	15	P	148	52.000,00						
1.7.2.1.35.03.05.00	PNAE- FUNDAMENTAL - RECURSOS FNDE	9	2	15	P	143	850.000,00						
1.7.2.1.35.03.06.00	PNAE- AEE- ATENDIMENTO EDUCACIONAL ESPECIALIZADO - RECURSOS FNDE	9	2	15	P	142	25.000,00						
1.7.2.1.35.03.07.00	PNAE - MAIS EDUCAÇÃO FUNDAMENTAL - RECURSOS FNDE	9	2	15	P	147	100.000,00						
1.7.2.1.35.04.00.00	TRANSFERÊNCIAS DIRETAS DO FNDE REFERENTES AO PROGRAMA NACIONAL DE APOIO AO TRANSPORTE ESCOLAR - PNATE							310.000,00					
1.7.2.1.35.04.01.00	PNATE - TRANSPORTE ESCOLAR NO ENSINO FUNDAMENTAL - RECURSOS FNDE	9	2	15	P	151	160.000,00						
1.7.2.1.35.04.02.00	PNATE - TRANSPORTE ESCOLAR NO ENSINO MEDIO - RECURSOS FNDE	9	2	15	P	154	100.000,00						
1.7.2.1.35.04.03.00	PNATE - TRANSPORTE ESCOLAR NO ENSINO INFANTIL - RECURSOS FNDE	9	2	15	P	152	50.000,00						
1.7.2.1.35.99.00.00	OUTRAS TRANSFERÊNCIAS DIRETAS DO FNDE							250.000,00					
1.7.2.1.35.99.01.00	GESTÃO PAR - EDUCAÇÃO INCLUSIVA - RECURSOS FNDE	9	2	15	P	159	20.000,00						
1.7.2.1.35.99.02.00	APOIO A CRECHES-BRASIL CARINHOSO - RECURSOS FNDE	9	2	15	P	162	230.000,00						
1.7.2.1.36.00.00.00	TRANSFERÊNCIA FINANCEIRA DO ICMS L.C. Nº 87/96									280.000,00			
1.7.2.1.36.00.00.00	TRANSFERÊNCIA FINANCEIRA DO ICMS L.C. Nº 87/96 - RECURSOS ORDINÁRIOS	0	1	0	P	000				148.400,00			
1.7.2.1.36.00.00.00	TRANSFERÊNCIA FINANCEIRA DO ICMS L.C. Nº 87/96 - 25% - EDUCAÇÃO	7	2	1	P	025				70.000,00			



PREFEITURA MUNICIPAL DE PAULO AFONSO

AV. APOLONIO SALES


CENTRO

C.N.P.J. - 14.217.327/0001-24

Orçamento 2017

Anexo III - Demonstrativo da Receita Segundo sua Natureza e Fonte de Recursos (Anexo 02, Lei Nº 4.320/64)

CÓDIGO	ESPECIFICAÇÃO	ID	GDR	FT	PF	DDR	OPTATIVO	SUBLINHA	ALÍNEA	RUBRICA	SUB-FONTE	FONTE	CATEGORIA
1.7.2.1.36.00.00.00	TRANSFERÊNCIA FINANCEIRA DO ICMS L.C. Nº 87/96 - 15% - SAÚDE	6	2	2	P	015							
1.7.2.1.99.00.00.00	OUTRAS TRANSFERÊNCIAS DA UNIÃO								611.600,00				
1.7.2.1.99.01.00.00	ICMS EXPORTAÇÃO CEX - RECURSOS ORDINÁRIOS	6	2	2	P	015			380.000,00				
1.7.2.1.99.02.00.00	AFM - AUXÍLIO FINANCEIRO AOS MUNICÍPIOS - RECURSOS ORDINÁRIOS	0	1	0	P	000			10.000,00				
1.7.2.2.00.00.00.00	TRANSFERÊNCIA DOS ESTADOS								370.000,00				
1.7.2.2.01.00.00.00	PARTICIPAÇÃO NA RECEITA DOS ESTADOS									11.897.600,00			
1.7.2.2.01.01.00.00	COTA-PARTE DO ICMS								109.050.000,00				
1.7.2.2.01.01.00.00	COTA-PARTE DO ICMS - RECURSOS ORDINÁRIOS	0	1	0	P	000			102.000.000,00				
1.7.2.2.01.01.00.00	COTA-PARTE DO ICMS - 25% - EDUCAÇÃO	6	2	2	P	025			54.060.000,00				
1.7.2.2.01.01.00.00	COTA-PARTE DO ICMS - 15% - SAÚDE	6	2	2	P	015			25.500.000,00				
1.7.2.2.01.02.00.00	COTA-PARTE DO IPVA								22.440.000,00				
1.7.2.2.01.02.00.00	COTA-PARTE DO IPVA - RECURSOS ORDINÁRIOS	0	1	0	P	000			6.100.000,00				
1.7.2.2.01.02.00.00	COTA-PARTE DO IPVA - 25% - EDUCAÇÃO	6	2	2	P	025			3.233.000,00				
1.7.2.2.01.02.00.00	COTA-PARTE DO IPVA - 15% - SAÚDE	6	2	2	P	015			15.250.000,00				
1.7.2.2.01.04.00.00	COTA-PARTE DO IPI SOBRE EXPORTAÇÃO - RECURSOS ORDINÁRIOS	6	2	2	P	015			1.342.000,00				
1.7.2.2.01.04.00.00	COTA-PARTE DO IPI SOBRE EXPORTAÇÃO - RECURSOS ORDINÁRIOS	0	1	0	P	000			700.000,00				
1.7.2.2.01.04.00.00	COTA-PARTE DO IPI SOBRE EXPORTAÇÃO - 25% - EDUCAÇÃO	6	2	2	P	025			371.000,00				
1.7.2.2.01.04.00.00	COTA-PARTE DO IPI SOBRE EXPORTAÇÃO - 15% - SAÚDE	6	2	2	P	015			175.000,00				
1.7.2.2.01.13.00.00	COTA-PARTE DA CIDE - RECURSOS CIDE	6	2	2	P	016			154.000,00				
1.7.2.2.33.00.00.00	TRANSFERÊNCIAS DE RECURSOS DO ESTADO PARA PROGRAMAS DE SAÚDE								250.000,00				
1.7.2.2.33.01.00.00	INCENTIVO ESTADUAL - PSF - RECURSOS SUS	8	2	14	P	110			2.050.000,00				
1.7.2.2.33.02.00.00	INCENTIVO ESTADUAL - SAMU - RECURSOS SUS	8	2	14	P	110			550.000,00				
1.7.2.2.33.03.00.00	INCENTIVO ESTADUAL - LACEN - RECURSOS SUS	8	2	14	P	110			1.000.000,00				
1.7.2.2.99.00.00.00	OUTRAS TRANSFERÊNCIAS DOS ESTADOS								1.500.000,00				
1.7.2.2.99.01.00.00	TRANSFERÊNCIAS FIES - LEI 8632 - RECURSOS FIES								797.600,00				
1.7.2.2.99.02.00.00	TRANSFERÊNCIA FCBA - FCBA								80.000,00				
1.7.2.2.99.03.00.00	BLOCO PROTEÇÃO SOCIAL BÁSICA	8	2	10	P	010			180.000,00				
1.7.2.2.99.03.01.00	PBF - PISO BÁSICO FIXO - FEAS	8	2	28	P	203			185.400,00				
1.7.2.2.99.03.02.00	BENEFÍCIOS EVENTUAIS - FEAS	8	2	28	P	201			135.000,00				
1.7.2.2.99.03.03.00	PBV - PISO BÁSICO VARIÁVEL - FEAS	8	2	28	P	205			43.000,00				



PREFEITURA MUNICIPAL DE PAULO AFONSO

Orçamento 2017

AV APOLONIO SALES
CENTRO
C.N.P.J. : 14.217.327/0001-24Anexo III - Demonstrativo da Receita Segundo sua Natureza e
Fonte de Recursos (Anexo 02, Lei N° 4.320/64)

CÓDIGO	ESPECIFICAÇÃO	ID	GDR	FT	PF	DDR	OPTATIVO	SUBALÍNEA	ALÍNEA	RUBRICA	SUB-FONTE	FONTE	CATEGORIA
17.2.2.99.04.00.00	BLOCO PROTEÇÃO SOCIAL ESPECIAL							351.200,00					
17.2.2.99.04.01.00	PFMC - PISO FIXO DE MÉDIA COMPLEXIDADE - FEAS	8	2	28	P	204	161.000,00						
17.2.2.99.04.02.00	PAC1 - PISO DE ALTA COMPLEXIDADE 1 - FEAS	8	2	28	P	195	108.000,00						
17.2.2.99.04.03.00	PTMC - PISO DE TRANSIÇÃO DE MÉDIA COMPLEXIDADE - FEAS	8	2	28	P	210	43.200,00						
17.2.2.99.04.04.00	PAC2 - PISO DE ALTA COMPLEXIDADE 2 - FEAS	8	2	28	P	209	39.000,00						
1.7.2.4.00.00.00.00	TRANSFERÊNCIAS MULTIGOVERNAMENTAIS											58.690.000,00	
1.7.2.4.01.00.00.00	TRANSFERÊNCIAS DE RECURSOS DO FUNDO DE MANUTENÇÃO E DESENVOLVIMENTO DA EDUCAÇÃO BÁSICA - FUNDEB										40.690.000,00		
1.7.2.4.01.01.00.00	FUNDEB - PARCELA FPM							10.000.000,00					
1.7.2.4.01.01.00.00	FUNDEB - PARCELA FPM - FUNDEB 60%	9	2	18	P	018	7.000.000,00						
1.7.2.4.01.01.00.00	FUNDEB - PARCELA FPM - FUNDEB 40%	9	2	19	P	019	3.000.000,00						
1.7.2.4.01.02.00.00	FUNDEB - PARCELA LC 87/96							200.000,00					
1.7.2.4.01.02.00.00	FUNDEB - PARCELA LC 87/96 - FUNDEB 60%	9	2	18	P	018	140.000,00						
1.7.2.4.01.02.00.00	FUNDEB - PARCELA LC 87/96 - FUNDEB 40%	9	2	19	P	019	60.000,00						
1.7.2.4.01.03.00.00	FUNDEB - PARCELA ICMS							21.800.000,00					
1.7.2.4.01.03.00.00	FUNDEB - PARCELA ICMS - FUNDEB 60%	9	2	18	P	018	15.260.000,00						
1.7.2.4.01.03.00.00	FUNDEB - PARCELA ICMS - FUNDEB 40%	9	2	19	P	019	6.540.000,00						
1.7.2.4.01.04.00.00	FUNDEB - PARCELA IPI							300.000,00					
1.7.2.4.01.04.00.00	FUNDEB - PARCELA IPI - FUNDEB 60%	9	2	18	P	018	210.000,00						
1.7.2.4.01.04.00.00	FUNDEB - PARCELA IPI - FUNDEB 40%	9	2	19	P	019	90.000,00						
1.7.2.4.01.05.00.00	FUNDEB - FPE							7.000.000,00					
1.7.2.4.01.05.00.00	FUNDEB - FPE - FUNDEB 60%	9	2	18	P	018	4.900.000,00						
1.7.2.4.01.05.00.00	FUNDEB - FPE - FUNDEB 40%	9	2	19	P	019	2.100.000,00						
1.7.2.4.01.06.00.00	FUNDEB - PARCELA IPVA							1.200.000,00					
1.7.2.4.01.06.00.00	FUNDEB - PARCELA IPVA - FUNDEB 60%	9	2	18	P	018	840.000,00						
1.7.2.4.01.06.00.00	FUNDEB - PARCELA IPVA - FUNDEB 40%	9	2	19	P	019	360.000,00						
1.7.2.4.01.07.00.00	FUNDEB - PARCELA ITCMD							150.000,00					
1.7.2.4.01.07.00.00	FUNDEB - PARCELA ITCMD - FUNDEB 60%	9	2	18	P	018	105.000,00						
1.7.2.4.01.07.00.00	FUNDEB - PARCELA ITCMD - FUNDEB 40%	9	2	19	P	019	45.000,00						
1.7.2.4.01.08.00.00	FUNDEB - PARCELA ITR							40.000,00					
1.7.2.4.01.08.00.00	FUNDEB - PARCELA ITR - FUNDEB 60%	9	2	18	P	018	28.000,00						
1.7.2.4.01.08.00.00	FUNDEB - PARCELA ITR - FUNDEB 40%	9	2	19	P	019	12.000,00						
1.7.2.4.02.00.00.00	TRANSFERÊNCIAS DE RECURSOS DA COMPLEMENTAÇÃO DA UNIÃO AO FUNDEB											18.000.000,00	



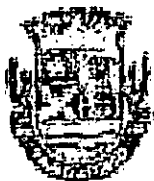
PRÉFEITURA MUNICIPAL DE PAULO AFONSO

AV. APOLONIO SALES
CENTRO
C.N.P.J. 14.217.327/0001-24

Orçamento 2017

Anexo III - Demonstrativo da Receita Segundo sua Natureza e Fonte de Recursos (Anexo 02, Lei Nº 4.320/64)

CÓDIGO	ESPECIFICAÇÃO	ID	GDR	FT	PF	DDR	OPTATIVO	SUBALÍNEA	ALÍNEA	RUBRICA	SUB-FONTE	FONTE	CATEGORIA
1.7.2.4.02.00.00.00	TRANSFERÊNCIAS DE RECURSOS DA COMPLEMENTAÇÃO DA UNIÃO AO FUNDEB - FUNDEB 60%	9	2	18	P	018							
1.7.2.4.02.00.00.00	TRANSFERÊNCIAS DE RECURSOS DA COMPLEMENTAÇÃO DA UNIÃO AO FUNDEB - FUNDEB 40%								12.600.000,00				
1.7.6.0.00.00.00.00	TRANSFERÊNCIAS DE CONVÊNIO	9	2	19	P	019			5.400.000,00				
1.7.6.1.00.00.00.00	TRANSFERÊNCIAS CONVÊNIO UNIÃO E ENTIDADES										2.570.000,00		
1.7.6.1.02.00.00.00	TRANSFERÊNCIAS CONVÊNIO UNIÃO DESTINADAS A PROGRAMA DE EDUCAÇÃO									370.000,00			
1.7.6.1.02.01.00.00	PROGRAMA SEGUNDO TEMPO - TRANSF. CONV. EDUCAÇÃO	9	2	21	P	178			210.000,00				
1.7.6.1.99.00.00.00	OUTRAS TRANSFERÊNCIAS DE CONVÊNIOS DA UNIÃO							210.000,00					
1.7.6.1.99.03.00.00	MINISTÉRIO DO DESENVOLVIMENTO SOCIAL E COMBATE A FOME								160.000,00				
1.7.6.1.99.03.01.00	PROGRAMA ESTACAO JUVENTUDE TRANSF. CONV. OUTROS	9	2	24	P	184		160.000,00					
1.7.6.2.00.00.00.00	TRANSFERÊNCIAS CONVÊNIO DOS ESTADOS E DO DISTRITO FEDERAL E DE SUAS ENTIDADES												
1.7.6.2.02.00.00.00	TRANSFERÊNCIAS CONVÊNIO ESTADO DESTINADAS A PROGRAMA DE EDUCAÇÃO									200.000,00			
1.7.6.2.02.03.00.00	PETE - TRANSPORTE ESCOLAR - TRANSF. CONV. EDUCAÇÃO	8	2	22	P	179		200.000,00					
1.9.0.0.00.00.00.00	OUTRAS RECEITAS CORRENTES								200.000,00				
1.9.1.0.00.00.00.00	MULTAS E JUROS DE MORA											32.303.600,00	
1.9.1.1.00.00.00.00	MULTAS E JUROS DE MORA DOS TRIBUTOS - RECURSOS ORDINÁRIOS									1.200,00			
1.9.1.1.00.00.00.00	MULTAS E JUROS DE MORA DOS TRIBUTOS - 25% - EDUCAÇÃO	0	1	0	P	000				636,00			
1.9.1.1.00.00.00.00	MULTAS E JUROS DE MORA DOS TRIBUTOS - 15% - SAÚDE									300,00			
1.9.1.9.00.00.00.00	MULTAS DE OUTRAS ORIGENS	6	2	2	P	015				264,00			
1.9.1.9.15.00.00.00	MULTAS PREVISTAS NA LEGISLAÇÃO DE TRÁNSITO - RECURSOS ORDINÁRIOS										979.000,00		
1.9.1.9.48.00.00.00	MULTAS APLICADAS PELO TRIBUNAL DE CONTAS - RECURSOS ORDINÁRIOS	0	1	0	P	000			824.000,00				
1.9.1.9.50.00.00.00	MULTAS POR AUTO INFRAÇÃO - RECURSOS ORDINÁRIOS	0	1	0	P	000			5.000,00				
1.9.1.9.99.00.00.00	OUTRAS MULTAS									40.000,00			
1.9.1.9.99.01.00.00	OUTRAS MULTAS - RECURSOS ORDINÁRIOS	0	1	0	P	000			10.000,00				
1.9.2.0.00.00.00.00	INDENIZAÇÕES E RESTITUIÇÕES								10.000,00				
												289.000,00	



PREFEITURA MUNICIPAL DE PAULO AFONSO

Orçamento 2017

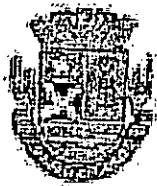
AV APOLONIO SALES

CENTRO

C.N.P.J. : 14.217.327/0001-24

Anexo III - Demonstrativo da Receita Segundo sua Natureza e
Fonte de Recursos (Anexo 02, Lei Nº 4.320/64)

CÓDIGO	ESPECIFICAÇÃO	ID	GDR	FT	PF	DDR	OPTATIVO	SUBALÍNEA	ALÍNEA	RUBRICA	SUB-FONTE	FONTE	CATEGORIA
1.9.2.1.00.00.00.00	INDENIZAÇÕES									30.000,00			
1.9.2.1.99.00.00.00	OUTRAS INDENIZAÇÕES								30.000,00				
1.9.2.1.99.01.00.00	RESSARCIMENTO TCM - RECURSOS ORDINÁRIOS	0	1	0	P	000		30.000,00					
1.9.2.2.00.00.00.00	RESTITUIÇÕES									259.000,00			
1.9.2.2.01.00.00.00	RESTITUIÇÕES CONVENIOS - TRANSF. CONV.-OUTROS	9	2	24	P	188			80.000,00				
1.9.2.2.07.00.00.00	Recuperação de Despesas de Exercícios Anteriores - RECURSOS ORDINÁRIOS	0	1	0	P	000			100.000,00				
1.9.2.2.99.00.00.00	OUTRAS RESTITUIÇÕES									79.000,00			
1.9.2.2.99.01.00.00	RESTITUIÇÕES MDE - RECURSOS FNDE	9	2	15	P	169		4.000,00					
1.9.2.2.99.02.00.00	RESTITUIÇÕES PMPA - RECURSOS ORDINÁRIOS	0	1	0	P	000		65.000,00					
1.9.2.2.99.03.00.00	RESTITUIÇÕES FMS - RECURSOS SUS	0	1	14	P	076		2.000,00					
1.9.2.2.99.04.00.00	RESTITUIÇÕES PMPA 29 - RECURSOS FNAS	9	2	29	P	237		8.000,00					
1.9.3.0.00.00.00.00	RECEITA DA DÍVIDA ATIVA										1.016.000,00		
1.9.3.1.00.00.00.00	RECEITA DA DÍVIDA ATIVA TRIBUTÁRIA									1.015.000,00			
1.9.3.1.09.00.00.00	RECEITA DA DÍVIDA ATIVA DA TAFIC - RECURSOS ORDINÁRIOS	0	1	0	P	000			100.000,00				
1.9.3.1.11.00.00.00	RECEITA DA DÍVIDA ATIVA DO IPTU								800.000,00				
1.9.3.1.11.00.00.00	RECEITA DA DÍVIDA ATIVA DO IPTU - RECURSOS ORDINÁRIOS	0	1	0	P	000			477.000,00				
1.9.3.1.11.00.00.00	RECEITA DA DÍVIDA ATIVA DO IPTU - 25% - EDUCAÇÃO	7	2	1	P	025			225.000,00				
1.9.3.1.11.00.00.00	RECEITA DA DÍVIDA ATIVA DO IPTU - 15% - SAÚDE	6	2	2	P	015			198.000,00				
1.9.3.1.12.00.00.00	RECEITA DA DÍVIDA ATIVA DO ITBI								10.000,00				
1.9.3.1.12.00.00.00	RECEITA DA DÍVIDA ATIVA DO ITBI - RECURSOS ORDINÁRIOS	0	1	0	P	000			5.300,00				
1.9.3.1.12.00.00.00	RECEITA DA DÍVIDA ATIVA DO ITBI - 25% - EDUCAÇÃO	7	2	1	P	025			2.500,00				
1.9.3.1.12.00.00.00	RECEITA DA DÍVIDA ATIVA DO ITBI - 15% - SAÚDE	6	2	2	P	015			2.200,00				
1.9.3.1.13.00.00.00	RECEITA DA DÍVIDA ATIVA DO ISS								5.000,00				
1.9.3.1.13.00.00.00	RECEITA DA DÍVIDA ATIVA DO ISS - RECURSOS ORDINÁRIOS	0	1	0	P	000			2.650,00				
1.9.3.1.13.00.00.00	RECEITA DA DÍVIDA ATIVA DO ISS - 25% - EDUCAÇÃO	7	2	1	P	025			1.250,00				
1.9.3.1.13.00.00.00	RECEITA DA DÍVIDA ATIVA DO ISS - 15% - SAÚDE	6	2	2	P	015			1.100,00				
1.9.3.2.00.00.00.00	RECEITA DÍVIDA ATIVA NÃO TRIBUTÁRIA									1.000,00			
1.9.3.2.99.00.00.00	RECEITA DÍVIDA ATIVA NÃO TRIBUTÁRIA OUTRAS RECEITAS								1.000,00				



PREFEITURA MUNICIPAL DE PAULO AFONSO

AV. APOLONIO SALES
CENTRO
C.N.P.J. - 14.217.327/0001-24

Orçamento: 2017

Anexo III - Demonstrativo da Receita Segundo sua Natureza e Fonte de Recursos (Anexo 02, Lei Nº 4.320/64)

CÓDIGO	ESPECIFICAÇÃO	ID	GDR	FT	PF	DDR	OPTATIVO	SUBALÍNEA	ALÍNEA	RÚBRICA	SUB-FONTE	FONTE	CATEGORIA
1.9.3.2.99.01.00.00	RECEITA DÍVIDA ATIVA NÃO TRIBUTÁRIA - OUTRAS RECEITAS - PRINCIPAL - RECURSOS ORDINÁRIOS	0	1	0	P	000							
1.9.9.0.00.00.00.00	RECEITAS DIVERSAS							1.000,00					
1.9.9.0.99.00.00.00	OUTRAS RECEITAS - RECURSOS ORDINÁRIOS	0	1	0	P	000					18.400,00		
2.0.0.0.00.00.00.00	RECEITAS DE CAPITAL												
2.2.0.0.00.00.00.00	ALIENAÇÃO DE BENS												
2.2.1.0.00.00.00.00	ALIENAÇÃO DE BENS MÓVEIS												4.074.060,00
2.2.1.9.00.00.00.00	ALIENAÇÃO DE OUTROS BENS MÓVEIS - ALIENAÇÃO DE BENS												1.970.000,00
2.2.2.0.00.00.00.00	ALIENAÇÃO DE BENS IMÓVEIS	0	2	92	P	254							370.000,00
2.2.2.9.00.00.00.00	ALIENAÇÃO DE OUTROS BENS IMÓVEIS - ALIENAÇÃO DE BENS	0	2	92	P	254							1.600.000,00
2.4.0.0.00.00.00.00	TRANSFERÊNCIAS DE CAPITAL												
2.4.2.0.00.00.00.00	TRANSFERÊNCIAS INTERGOVERNAMENTAIS												
2.4.2.1.00.00.00.00	TRANSFERÊNCIAS DA UNIÃO												200.000,00
2.4.2.1.02.00.00.00	TRANSFERÊNCIAS DE RECURSOS DESTINADOS A PROG. DE EDUCAÇÃO												200.000,00
2.4.2.1.02.01.00.00	CONSTRUÇÃO DE QUADRA POLIESPORTIVAS - RECURSOS FNDE	9	2	15	P	166							50.000,00
2.4.2.1.02.02.00.00	CONSTRUÇÃO DE QUADRA POLIESPORTIVAS - COBERTURA - RECURSOS FNDE	9	2	15	P	167							50.000,00
2.4.2.1.02.03.00.00	CONSTRUÇÃO DE CRECHES - RECURSOS FNDE	9	2	15	P	165							50.000,00
2.4.2.1.02.04.00.00	CAMINHO DA ESCOLA - RECURSOS FNDE	9	2	15	P	153							50.000,00
2.4.7.0.00.00.00.00	TRANSFERÊNCIAS DE CONVENIOS ENTIDADES												
2.4.7.1.00.00.00.00	TRANSFERÊNCIA CONVENIO UNIAO												1.901.060,00
2.4.7.1.99.00.00.00	OUTRAS TRANSFERÊNCIAS DE CONVENIO DA UNIAO												1.891.060,00
2.4.7.1.99.03.00.00	MINISTÉRIO DO DESENVOLVIMENTO SOCIAL E COMBATE À FOME												1.891.060,00
2.4.7.1.99.03.01.00	MODERNIZAÇÃO DO BANCO DE ALIMENTOS - TRANSF. CONV. OUTROS	9	2	24	P	184							178.834,00
2.4.7.1.99.07.00.00	MINISTÉRIO DA AGRICULTURA, PECUÁRIA E ABASTECIMENTO												178.834,00
2.4.7.1.99.07.01.00	PAVIMENTAÇÃO DE ESTRADAS VICINAIS DO POVOADO DO RIACHO E DO LUA - TRANSF. CONV. OUTROS	9	2	24	P	188							10.000,00
2.4.7.1.99.12.00.00	MINISTÉRIO DO TURISMO												10.000,00
2.4.7.1.99.12.01.00	PAVIMENTAÇÃO DE RUAS E AVENIDAS - TRANSF. CONV. OUTROS	9	2	24	P	188							150.000,00
2.4.7.1.99.13.00.00	MINISTÉRIO DA CULTURA												150.000,00
													20.000,00



PREFEITURA MUNICIPAL DE PAULO AFONSO

Orçamento 2017

AV APOLONIO SALES
CENTRO
C.N.P.J. : 14.217.327/0001-24Anexo III - Demonstrativo da Receita Segundo sua Natureza e
Fonte de Recursos (Anexo 02, Lei Nº 4.320/64)


CÓDIGO	ESPECIFICAÇÃO	ID	GDR	FT	PF	DDR	OPTATIVO	SUBALÍNEA	ALÍNEA	RUBRICA	SUB-FONTE	FONTE	CATEGORIA
2.4.7.1.99.13.01.00	CONSTRUÇÃO DA PRAÇA DO PAC - PEC - TRANSF. CONV.-OUTROS	9	2	24	P	188	20.000,00						
2.4.7.1.99.15.00.00	MINISTÉRIO DO ESPORTE							800.000,00					
2.4.7.1.99.15.01.00	CONSTRUÇÃO DE 4 QUADRAS POLIESPORTIVAS - TRANSF. CONV.-OUTROS	9	2	24	P	188	100.000,00						
2.4.7.1.99.15.02.00	CONSTRUÇÃO DO CIE III-CENTRO DE INICIÇÃO DO ESPORTE - TRANSF. CONV.-OUTROS	9	2	24	P	188	500.000,00						
2.4.7.1.99.17.00.00	MINISTÉRIO DAS CIDADES							932.226,00					
2.4.7.1.99.17.01.00	PAVIMENTAÇÃO DE RUAS - TRANSF. CONV.-OUTROS	9	2	24	P	188	932.226,00						
2.4.7.2.00.00.00.00	TRANSFERÊNCIA CONVÊNIO DOS ESTADOS E DISTR. FEDERAL E SUAS ENTIDADES									10.000,00			
2.4.7.2.99.00.00.00	OUTRAS TRANSFERÊNCIAS CONVÊNIO DOS ESTADOS								10.000,00				
2.4.7.2.99.01.00.00	SEC. DESENVOLVIMENTO URBANO							10.000,00					
2.4.7.2.99.01.01.00	URBANIZAÇÃO DA RUA DA HARMONIA - TRANSF. CONV.-OUTROS	9	2	24	P	192	10.000,00						
9.0.0.0.00.00.00.00	DEDUÇÃO DA RECEITA												-31.018.000,00
9.7.2.1.01.03.00.00	DEDUÇÃO DE RECEITA DO FPM - FUNDEB - 25% - EDUCAÇÃO	7	2	1	P	025		-9.200.000,00					
9.7.2.1.01.05.00.00	DEDUÇÃO DE RECEITA DA TRANSF. IMP. S/ PROP. TERRITORIAL RURAL - ITR - 25% - EDUCAÇÃO	7	2	1	P	025		-2.000,00					
9.7.2.1.36.00.00.00	DEDUÇÃO DE RECEITA PARA FORMAÇÃO DO FUNDEB - LEI COMP 87/96 - 25% - EDUCAÇÃO	7	2	1	P	025			-56.000,00				
9.7.2.2.01.02.00.00	DEDUÇÃO DA RECEITA DO IPVA - 25% - EDUCAÇÃO	7	2	1	P	025		-1.220.000,00					
9.7.2.2.01.03.00.00	DEDUÇÃO DA RECEITA PARA FORMAÇÃO FUNDEB - ICMS - 25% - EDUCAÇÃO	7	2	1	P	025		-20.400.000,00					
9.7.2.2.01.05.00.00	DEDUÇÃO DA RECEITA PARA FORMAÇÃO FUNDEB - IPI EXPORTAÇÃO - 25% - EDUCAÇÃO	7	2	1	P	025		-140.000,00					

TOTAL: 280.000.000,00



Prefeitura Municipal de Paulo Afonso
Estado da Bahia

ANEXO IV: NATUREZA DA DESPESA
(Anexo 02, Lei nº 4.320/64)




PREFEITURA MUNICIPAL DE PAULO AFONSO

AV APOLONIO SALES
CENTRO
C.N.P.J. : 14.217.327/0001-24

Orçamento 2017

Anexo IV - Natureza da Despesa (Anexo 02, Lei Nº 4.320/64)

CÓDIGO	ESPECIFICAÇÃO	SUB-ELEMENTO	ELEMENTO	MODALIDADE	GRUPO	CATEGORIA
3.0.0.0.00.00	DESPESAS CORRENTES					
3.1.0.0.00.00	PESSOAL E ENCARGOS SOCIAIS					258.201.542,00
3.1.9.0.00.00	APLICACOES DIRETAS				142.757.364,00	
3.1.9.0.01.00	APOSENTADORIAS E REFORMAS					
3.1.9.0.03.00	PENSOES		380.000,00			
3.1.9.0.04.00	CONTRATAÇÃO POR TEMPO DETERMINADO		200.000,00			
3.1.9.0.11.00	VENC VANT FIXAS PESSOAL CIVIL		55.379.000,00			
3.1.9.0.13.00	OBRIGACOES PATRONAIS		61.789.000,00			
3.1.9.0.91.00	SENTENÇAS JUDICIAIS		20.241.864,00			
3.1.9.0.94.00	INDENIZACOES E RESTITUICOES TRABALH		500.000,00			
3.2.0.0.00.00	JUROS E ENCARGOS DA DIVIDA		4.287.500,00			
3.2.9.0.00.00	APLICACOES DIRETAS				2.000,00	
3.2.9.0.21.00	JUROS SOBRE A DIVIDA POR CONTRATO			2.000,00		
3.2.9.0.22.00	OUTROS ENCARGOS DIVIDA P/ CONTRATO		1.000,00			
3.3.0.0.00.00	OUTRAS DESPESAS CORRENTES		1.000,00			
3.3.2.0.93.00	INDENIZACOES E RESTITUICOES				115.442.178,00	
3.3.3.0.93.00	INDENIZACOES E RESTITUICOES		387.000,00			
3.3.5.0.00.00	TRANSF INST PRIV S/FINS LUCRATIVOS		4.334,00			
3.3.5.0.41.00	CONTRIBUICOES			438.866,00		
3.3.5.0.43.00	SUBVENCÕES SOCIAIS		8.000,00			
3.3.7.1.41.00	CONTRIBUICOES		430.866,00			
3.3.7.1.70.00	Rateio pela Participação em Consórcio Público		10.000,00			
3.3.9.0.00.00	APLICACOES DIRETAS		1.000,00			
3.3.9.0.10.00	Seguro Desemprego e Abono Salarial			114.600.978,00		
3.3.9.0.14.00	DIARIAS - CIVIL		8.000,00			
3.3.9.0.30.00	MATERIAL DE CONSUMO		585.000,00			
3.3.9.0.31.00	PREMIACOES CULT ART CIENT DESPOR		20.489.055,00			
3.3.9.0.32.00	MATERIAL DE DISTRIBUICAO GRATUITA		1.000,00			
3.3.9.0.33.00	PASSAGENS E DESPESAS COM LOCOMOÇÃO		4.999.400,00			
3.3.9.0.34.00	OUTRAS DESP PES CONT TERCEIRIZACAO		496.000,00			
3.3.9.0.35.00	SERVICOS DE CONSULTORIA		10.000,00			
3.3.9.0.36.00	OUTROS SERV TERCEIROS - P. FISICA		2.769.000,00			
3.3.9.0.37.00	LOCAÇÃO DE MAO-DE-OBRA		3.413.185,00			
3.3.9.0.39.00	OUTROS SERV TERCEIROS - P. JURIDICA		5.000,00			
3.3.9.0.43.00	SUBVENCÕES SOCIAIS		75.156.838,00			
3.3.9.0.47.00	OBRIGACOES TRIBUT. E CONTRIBUTIVAS		3.000,00			
3.3.9.0.48.00	OUTROS AUX FINANCEIROS P. FISICAS		427.500,00			
3.3.9.0.91.00	SENTENÇAS JUDICIAIS		3.743.000,00			
3.3.9.0.92.00	DESPESAS DE EXERCÍCIOS ANTERIORES		2.000.000,00			
3.3.9.0.93.00	INDENIZACOES E RESTITUICOES		230.000,00			
4.0.0.0.00.00	DESPESAS DE CAPITAL		265.000,00			
						20.998.458,00



PREFEITURA MUNICIPAL DE PAULO AFONSO

AV APOLONIO SALES
CENTRO
C.N.P.J. : 14.217.327/0001-24

Orçamento 2017

Anexo IV - Natureza da Despesa (Anexo 02, Lei Nº 4.320/64)

CÓDIGO	ESPECIFICAÇÃO	SUB-ELEMENTO	ELEMENTO	MODALIDADE	GRUPO	CATEGORIA
4.4.0.0.00.00	INVESTIMENTOS				19.497.458,00	
4.4.9.0.00.00	APLICACOES DIRETAS			19.497.458,00		
4.4.9.0.51.00	OBRAS E INSTALACOES		16.730.458,00			
4.4.9.0.52.00	EQUIPAMENTOS E MATERIAL PERMANENTE		2.759.000,00			
4.4.9.0.61.00	AQUISICAO DE IMOVEIS		6.000,00			
4.4.9.0.92.00	DESPESAS DE EXERCÍCIOS ANTERIORES		1.000,00			
4.4.9.0.93.00	INDENIZACOES E RESTITUICOES		1.000,00			
4.5.0.0.00.00	INVERSOES FINANCEIRAS				1.000,00	
4.5.9.0.00.00	APLICACOES DIRETAS			1.000,00		
4.5.9.0.61.00	AQUISICAO DE IMOVEIS		1.000,00			
4.6.0.0.00.00	AMORTIZACAO DA DIVIDA				1.500.000,00	
4.6.9.0.00.00	APLICACOES DIRETAS			1.500.000,00		
4.6.9.0.71.00	PRINCIPAL DIV. CONTRATUAL RESGATADO		1.290.000,00			
4.6.9.0.91.00	SENTENÇAS JUDICIAIS		210.000,00			
9.0.0.0.00.00	RESERVA DE CONTINGENCIA					800.000,00
9.9.0.0.00.00	RESERVA DE CONTINGENCIA				800.000,00	
9.9.9.0.00.00	RESERVA DE CONTINGENCIA			800.000,00		
9.9.9.9.99.00	RESERVA DE CONTINGENCIA		800.000,00			

TOTAL 280.000.000,00



Prefeitura Municipal de Paulo Afonso
Estado da Bahia

ANEXO V: - PROGRAMA DE GOVERNO
(Anexo 06, da Lei 4320/64)



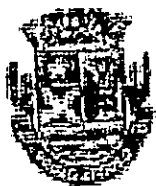
PREFEITURA MUNICIPAL DE PAULO AFONSO

Orçamento 2017

AV APOLONIO SALES
CENTRO
C.N.P.J. : 14.217.327/0001-24

Anexo V - Programa de Governo (Anexo 06, Lei Nº 4.320/64)

CÓDIGO	ESPECIFICAÇÃO	TOTAL FIXADO
01.01.01	CAMARA MUNICIPAL	
01.000.0000.0.000	LEGISLATIVA	7.664.000,00
01.031.0000.0.000	ACÃO LEGISLATIVA	7.664.000,00
01.031.0001.0.000	Atendimento e desenvolvimento da gestão Legislativa.	7.664.000,00
01.031.0001.2.101	Gestão das ações legislativas.	7.554.000,00
01.031.0001.5.060	Reestruturação do Prédio da Câmara Municipal de Paulo Afonso	110.000,00
		7.664.000,00




PREFEITURA MUNICIPAL DE PAULO AFONSO

Orçamento 2017

AV APOLONIO SALES
CENTRO
C.N.P.J. : 14.217.327/0001-24

Anexo V - Programa de Governo (Anexo 06, Lei N° 4.320/64)

CÓDIGO	ESPECIFICAÇÃO	TOTAL FIXADO
03.02.02	GABINETE DO PREFEITO	4.000.000,00
04.000.0000.0.000	ADMINISTRAÇÃO	4.000.000,00
04.122.0000.0.000	ADMINISTRAÇÃO GERAL	4.000.000,00
04.122.0010.0.000	PROGRAMA DE APOIO ADMINISTRATIVO	4.000.000,00
04.122.0010.2.104	Gestão das ações do Gabinete do Prefeito.	4.000.000,00



PREFEITURA MUNICIPAL DE PAULO AFONSO

Orçamento 2017

AV APOLONIO SALES
CENTRO
C.N.P.J. : 14.217.327/0001-24

Anexo V - Programa de Governo (Anexo 06, Lei Nº 4.320/64)

CÓDIGO	ESPECIFICAÇÃO	TOTAL FIXADO
03:03.50	FUNDO MUNICIPAL DE SAÚDE	
10.000.0000.0.000	SAÚDE	76.926.764,00
10.301.0000.0.000	ATENÇÃO BÁSICA	28.054.264,00
10.301.0006.0.000	Sociedade Saudável	18.007.400,00
10.301.0006.1.155	Construção, Ampliação e reforma de UBS E SMS	1.122.000,00
10.301.0006.2.261	Gestão das Ações do PACS	3.083.000,00
10.301.0006.2.265	Gestão do Programa de Saúde Bucal - PSB	1.136.000,00
10.301.0006.2.271	Gestão dos Programas PSF, PMAQ e PAB	11.883.400,00
10.301.0006.5.071	Caravana da Cidadania para saúde	3.000,00
10.301.0006.6.020	Gestão das Ações Básicas aos Povos Indígenas	157.000,00
10.301.0006.6.021	Gestão das Ações do NASF	560.000,00
10.301.0006.6.022	Gestão do Programa Rede Cegonha	51.000,00
10.301.0006.8.014	Manutenção das atividades do Conselho Municipal de Saúde	12.000,00
10.301.0010.0.000	PROGRAMA DE APOIO ADMINISTRATIVO	10.046.864,00
10.301.0010.2.290	Gestão das Ações de Saúde	10.046.864,00
10.302.0000.0.000	ASSISTÊNCIA HOSPITALAR E AMBULATORIAL	40.142.500,00
10.302.0006.0.000	Sociedade Saudável	40.142.500,00
10.302.0006.2.273	Gestão das Ações do SAMU	3.469.500,00
10.302.0006.2.277	Gestão da Média e Alta Complexidade Ambul. e Hospit. e Implantação de UTI	36.314.000,00
10.302.0006.6.019	Gestão CEO	359.000,00
10.303.0000.0.000	SUPORTE PROFILÁTICO E TERAPÊUTICO	5.219.000,00
10.303.0006.0.000	Sociedade Saudável	5.219.000,00
10.303.0006.2.275	Gestão das Ações de Assistência Farmacêutica	5.011.000,00
10.303.0006.2.289	Gestão das Ações da Farmácia Popular	208.000,00
10.304.0000.0.000	VIGILÂNCIA SANITÁRIA	763.000,00
10.304.0006.0.000	Sociedade Saudável	763.000,00
10.304.0006.2.245	Gestão das Ações de Vigilância Sanitária	763.000,00
10.305.0000.0.000	VIGILÂNCIA EPIDEMIOLÓGICA	2.748.000,00
10.305.0006.0.000	Sociedade Saudável	2.748.000,00
10.305.0006.2.237	Gestão do Programa de HIV/AIDS e DST	177.000,00
10.305.0006.2.251	Gestão das Ações de Vigilância Epidemiológica	2.577.000,00
		76.926.764,00



PREFEITURA MUNICIPAL DE PAULO AFONSO

Orçamento 2017

AV APOLONIO SALES
CENTRO
C.N.P.J. : 14.217.327/0001-24

Anexo V - Programa de Governo (Anexo 06, Lei Nº 4.320/64)

CÓDIGO	ESPECIFICAÇÃO	TOTAL FIXADO
03.04.04	CONTROLADORIA DO MUNICÍPIO	
04.000.0000.0.000	ADMINISTRAÇÃO	650.000,00
04.122.0000.0.000	ADMINISTRAÇÃO GERAL	650.000,00
04.122.0010.0.000	PROGRAMA DE APOIO ADMINISTRATIVO	650.000,00
04.122.0010.2.219	Gestão das ativ. de direção na impl. de prog. de auditoria perma./CONTRO.	650.000,00



PREFEITURA MUNICIPAL DE PAULO AFONSO

Orçamento 2017

AV APOLONIO SALES
CENTRO
C.N.P.J. : 14.217.327/0001-24

Anexo V - Programa de Governo (Anexo 06, Lei Nº 4.320/64)

CÓDIGO	ESPECIFICAÇÃO	TOTAL FIXADO
03.05.05	SEC MUNICIPAL DE PLANEJAMENTO	
04.000.0000.0.000	ADMINISTRAÇÃO	
04.121.0000.0.000	PLANEJAMENTO E ORCCAMENTO	1.000.000,00
04.121.0010.0.000	PROGRAMA DE APOIO ADMINISTRATIVO	1.000.000,00
04.121.0010.2.225	Gestão das Ações de Planejamento.	1.000.000,00
		1.000.000,00



PREFEITURA MUNICIPAL DE PAULO AFONSO

AV APOLONIO SALES
CENTRO
C.N.P.J. : 14.217.327/0001-24

Orçamento 2017

Anexo V - Programa de Governo (Anexo 06, Lei Nº 4.320/64)

CÓDIGO	ESPECIFICAÇÃO	TOTAL FIXADO
03.06.06 -	SEC. MUNICIPAL DE ADMINISTRAÇÃO	
		7.573.000,00
04.000.0000.0.000	ADMINISTRAÇÃO	7.280.000,00
04.122.0000.0.000	ADMINISTRAÇÃO GERAL	7.280.000,00
04.122.0010.0.000	PROGRAMA DE APOIO ADMINISTRATIVO	7.280.000,00
04.122.0010.2.115	Gestão das ações da Sec. de Administração	293.000,00
04.181.0000.0.000	POLICIAMENTO	293.000,00
04.181.0002.0.000	Atend e Desenvol da Gestão Adm e finanças	293.000,00
04.181.0002.2.116	Manutenção das Ações do COMSETRAN	1.427.000,00
26.000.0000.0.000	TRANSPORTE	1.427.000,00
26.122.0000.0.000	ADMINISTRAÇÃO GERAL	1.427.000,00
26.122.0002.0.000	Atend e Desenvol da Gestão Adm e finanças	1.427.000,00
26.122.0002.2.117	Gestão das ações de transportes.	9.000.000,00



PREFEITURA MUNICIPAL DE PAULO AFONSO

Orçamento 2017

AV APOLONIO SALES
CENTRO
C.N.P.J. : 14.217.327/0001-24

Anexo V - Programa de Governo (Anexo 06, Lei Nº 4.320/64)

CÓDIGO	ESPECIFICAÇÃO	TOTAL FIXADO
03:07.07	SECRETARIA DE EDUCAÇÃO	
12.000.0000.0.000	EDUCAÇÃO	22.907.988,00
12.122.0000.0.000	ADMINISTRAÇÃO GERAL	78.000,00
12.122.0007.0.000	Educar para a Cidadania	78.000,00
12.122.0007.2.158	Manutenção da Casa dos Estudantes	78.000,00
12.128.0000.0.000	FORMAÇÃO DE RECURSOS HUMANOS	110.000,00
12.128.0007.0.000	Educar para a Cidadania	110.000,00
12.128.0007.6.005	Formação de Professores de Educação Especial	110.000,00
12.361.0000.0.000	ENSINO FUNDAMENTAL	19.463.438,00
12.361.0007.0.000	Educar para a Cidadania	8.679.438,00
12.361.0007.2.189	Gestão das Ações da Merenda Esc./PNAE/AEE/PNAP/PNAEJA/PNAC /PNAEM	2.630.000,00
12.361.0007.2.296	Gestão das ações do Programa Dinheiro Direto na Escola - PDDE	20.000,00
12.361.0007.2.297	Gestão das Ações de Transp. Escolar Educ. Basica - PNAT E PETE ESTADUAL	4.449.438,00
12.361.0007.2.309	Gestão das Ações do Programa Segundo Tempo	70.000,00
12.361.0007.6.017	Gestão das Ações das Colas do Salário Educação	1.510.000,00
12.361.0010.0.000	PROGRAMA DE APOIO ADMINISTRATIVO	10.784.000,00
12.361.0010.2.295	Gestão das ações da Secretaria de Educação	10.784.000,00
12.365.0000.0.000	EDUCAÇÃO INFANTIL	3.256.550,00
12.365.0007.0.000	Educar para a Cidadania	3.256.550,00
12.365.0007.6.024	Constr. Ampl. e Refor. das Escolas, Equip. Esportivos e Prédios da Edu	3.256.550,00
		22.907.988,00



PREFEITURA MUNICIPAL DE PAULO AFONSO

AV APOLONIO SALES
CENTRO
C.N.P.J. : 14.217.327/0001-24

Orçamento 2017

Anexo V - Programa de Governo (Anexo 06, Lei Nº 4.320/64)

CÓDIGO	ESPECIFICAÇÃO	TOTAL FIXADO
03.07.53	FUNDEB	
		59.190.000,00
12.000.0000.0.000	EDUCAÇÃO	17.000,00
12.122.0000.0.000	ADMINISTRAÇÃO GERAL	17.000,00
12.122.0007.0.000	Educar para a Cidadania	17.000,00
12.122.0007.2.201	Manutenção dos Conselhos Municipais de Educação-Fundeb 40%	58.830.000,00
12.361.0000.0.000	ENSINO FUNDAMENTAL	58.830.000,00
12.361.0007.0.000	Educar para a Cidadania	4.000,00
12.361.0007.2.308	Promocão de capacitação para profiss. da Edu. Básica - FUNDEB - 40%	41.433.000,00
12.361.0007.6.002	Gestão das ações do Fundeb - 60%	14.693.000,00
12.361.0007.6.003	Gestão das ações do Fundeb - 40%	2.700.000,00
12.361.0007.6.028	Gestão das ações de Transp. Escolar da Edu. Básica - PNATE FUNDEB 40%	343.000,00
12.365.0000.0.000	EDUCAÇÃO INFANTIL	343.000,00
12.365.0007.0.000	Educar para a Cidadania	343.000,00
12.365.0007.2.291	Cons. Ampl. e Ref. das Escolas, Equip. Esport. e Prédios da Edu. - FUNDEB 40%	59.190.000,00



PREFEITURA MUNICIPAL DE PAULO AFONSO

AV APOLONIO SALÈS
CÈNTRÒ
C.N.P.J. : 14.217.327/0001-24

Orçamento 2017

Anexo V - Programa de Governo (Anexo 06, Lei Nº 4.320/64)

CÓDIGO	ESPECIFICAÇÃO	TOTAL FIXADO
03.08.08 - SEC. MUN. DE INFRA-ESTRUTURA		
04.000.0000.0.000	ADMINISTRAÇÃO	
04.122.0000.0.000	ADMINISTRAÇÃO GERAL	6.909.000,00
04.122.0010.0.000	PROGRAMA DE APOIO ADMINISTRATIVO	6.909.000,00
04.122.0010.2.232	Gestão das Ações de Infra Estrutura	6.909.000,00
15.000.0000.0.000	URBANISMO	
15.451.0000.0.000	INFRA-ESTRUTURA URBANA	18.470.248,00
15.451.0003.0.000	Construindo o Futuro	18.470.248,00
15.451.0003.1.126	Constr., manut. e reforma de edificações, equip. e espaços públ.	18.470.248,00
15.451.0003.1.127	Pavimentação e recuperação de vias	3.239.012,00
15.451.0003.1.128	Const., reforma, ampl. e manut. do sistema de iluminação pública	8.290.010,00
15.451.0003.1.142	Construção Ciclovia	4.603.000,00
15.451.0003.5.074	Constr. e/ou Ampl. e Ref. da Ponte de Acesso a Ilha de Paulo Afonso	2.302.000,00
15.451.0003.5.079	Construção da PEC - Praça dos Esportes e da Cultura	14.226,00
17.000.0000.0.000	SANEAMENTO	22.000,00
17.512.0000.0.000	SANEAMENTO BÁSICO URBANO	481.000,00
17.512.0003.0.000	Construindo o Futuro	481.000,00
17.512.0003.1.107	Construção, ampliação e manutenção da rede de esgoto	481.000,00
		25.860.248,00



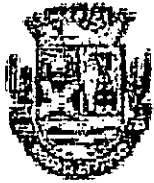
PREFEITURA MUNICIPAL DE PAULO AFONSO

Orçamento 2017

AV. APOLÔNIO SALES,
CENTRO
C.N.P.J. : 14.217.327/0001-24

Anexo V - Programa de Governo (Anexo 06, Lei Nº 4.320/64)

CÓDIGO	ESPECIFICAÇÃO	TOTAL FIXADO
03.09.09	SEC. MUNICIPAL DE MEIO AMBIENTE	
15.000.0000.0.000	URBANISMO	10.694.000,00
15.452.0000.0.000	SERVIÇOS URBANOS	10.694.000,00
15.452.0004.0.000	Paulo Afonso Verde, Limpo e Seguro.	10.694.000,00
15.452.0004.2.112	Serviços de Limpeza de lixo Logradouro públicos e pátios de feira	7.306.000,00
18.000.0000.0.000	GESTÃO AMBIENTAL	6.766.000,00
18.122.0000.0.000	ADMINISTRAÇÃO GERAL	6.766.000,00
18.122.0010.0.000	PROGRAMA DE APOIO ADMINISTRATIVO	6.766.000,00
18.122.0010.2.105	Gestão das Ações da Secretaria de Meio Ambiente	540.000,00
18.541.0000.0.000	PRESERVAÇÃO E CONSERVAÇÃO AMBIENTAL	540.000,00
18.541.0004.0.000	Paulo Afonso Verde, Limpo e Seguro.	540.000,00
18.541.0004.6.034	Manutenção do Aterro Sanitário	18.000.000,00



PREFEITURA MUNICIPAL DE PAULO AFONSO

AV APOLONIO SALES
CENTRO
C.N.P.J. : 14.217.327/0001-24

Orçamento 2017

Anexo V - Programa de Governo (Anexo 06, Lei Nº 4.320/64)

CÓDIGO	ESPECIFICAÇÃO	TOTAL FIXADO
03.10.10 - SEC. MUNICIPAL DE AGRICULTURA E AQUICULTURA		
20.000.0000.0.000	AGRICULTURA	
20.122.0000.0.000	ADMINISTRAÇÃO GERAL	9.000.000,00
20.122.0010.0.000	PROGRAMA DE APOIO ADMINISTRATIVO	6.165.000,00
20.122.0010.2.120	Gestão das ações da Secretaria de Agricultura e Aquicultura	6.165.000,00
20.605.0000.0.000	ABASTECIMENTO	6.165.000,00
20.605.0005.0.000	Desenvolvimento e Potencialidades Econômicas do Mun	2.835.000,00
20.605.0005.6.030	Programa de Abastecimento de Água no Município	2.835.000,00
		9.000.000,00



PREFEITURA MUNICIPAL DE PAULO AFONSO

AV APOLONIO SALES
CENTRO
C.N.P.J. : 14.217.327/0001-24

Orçamento 2017

Anexo V - Programa de Governo (Anexo 06, Lei N° 4.320/64)

CÓDIGO	ESPECIFICAÇÃO	TOTAL FIXADO
03.11.11	SECRETARIA MUNICIPAL DE DESENVOLVIMENTO SOCIAL	
08.000.0000.0.000	ASSISTÊNCIA SOCIAL	10.178.666,00
08.122.0000.0.000	ADMINISTRAÇÃO GERAL	10.178.666,00
08.122.0010.0.000	PROGRAMA DE APOIO ADMINISTRATIVO	10.178.666,00
08.122.0010.2.142	Gestão das Ações da Assistência Social	71.000,00
27.000.0000.0.000	DESPORTO E LAZER	71.000,00
27.812.0000.0.000	DESPORTO COMUNITÁRIO	71.000,00
27.812.0008.0.000	Gestão Social com Qualidade	71.000,00
27.812.0008.6.031	Instalação e Manutenção da PEC- Praça dos Esportes e da Cultura	10.249.666,00



PREFEITURA MUNICIPAL DE PAULO AFONSO

AV APOLONIO SALES
CENTRO
C.N.P.J. : 14.217.327/0001-24

Orçamento 2017

Anexo V - Programa de Governo (Anexo 06, Lei Nº 4.320/64)

CÓDIGO	ESPECIFICAÇÃO	TOTAL FIXADO
03.11.51	FUNDO MUNICIPAL DE ASSISTÊNCIA SOCIAL	
08.000.0000.0.000	ASSISTÊNCIA SOCIAL	8.853.500,00
08.243.0000.0.000	ASSISTÊNCIA À CRIANÇA E AO ADOLESCENTE	10.000,00
08.243.0008.0.000	Gestão Social com Qualidade	10.000,00
08.243.0008.6.033	MANUTENÇÃO DAS ATIVIDADES DO CONSELHO TUTELAR	10.000,00
08.244.0000.0.000	ASSISTÊNCIA COMUNITÁRIA	8.843.500,00
08.244.0008.0.000	Gestão Social com Qualidade	8.843.500,00
08.244.0008.2.143	Manut. dos Benef. Event. e Benef. assistenciais (BPC E BPC NA ESCOLA)	61.640,00
08.244.0008.2.155	Manutenção das Ações do Programa Bolsa Família (IGD)	500.000,00
08.244.0008.2.182	Manutenção das Ações de Segurança Alimentar e Nutricional	1.976.660,00
08.244.0008.3.000	Promocão e Integração ao Mundo do Trabalho (ACESSUAS)	12.000,00
08.244.0008.5.072	Caravana da Cidadania para Assistência Social	2.000,00
08.244.0008.6.025	Manutenção da Casa dos Conselhos	24.000,00
08.244.0008.6.026	Manutenção do Programa de Transferência de Rendas - Paulo Afonso Cidadania	3.610.000,00
08.244.0008.6.032	APRIMORAMENTO DA GESTÃO DO SUAS	106.000,00
08.244.0008.8.002	Manutenção da Proteção Social Básica	1.504.000,00
08.244.0008.8.003	Manutenção da Proteção Social Especial de Média Complexidade	561.000,00
08.244.0008.8.004	Manutenção da Proteção Social Especial de Alta Complexidade	474.200,00
08.244.0008.8.006	Manutenção de outras ações de Proteção Social	10.000,00
08.244.0008.8.013	IMPLANT/IMPLEMENT DO MARCO REGULATORIO DAS ORG. DA SOCIEDADE CIVIL	2.000,00
		8.853.500,00




PREFEITURA MUNICIPAL DE PAULO AFONSO

Orçamento 2017

AV APOLONIO SALES
CENTRO
C.N.P.J. : 14.217.327/0001-24

Anexo V - Programa de Governo (Anexo 06, Lei Nº 4.320/64)

CÓDIGO	ESPECIFICAÇÃO	TOTAL FIXADO
03.11.52	FUNDO MUN. DO DIREITO DA CRIANÇA E DO ADOLESCENTE	
08.000.0000.0.000	ASSISTÊNCIA SOCIAL	198.000,00
08.243.0000.0.000	ASSISTÊNCIA À CRIANÇA E AO ADOLESCENTE	198.000,00
08.243.0008.0.000	Gestão Social com Qualidade.	198.000,00
08.243.0008.2.147	Apoio as ações de Promoção dos direitos da Criança e do Adolescente	198.000,00




PREFEITURA MUNICIPAL DE PAULO AFONSO

Orçamento 2017

AV APOLONIO SALES
CENTRO
C.N.P.J. : 14.217.327/0001-24

Anexo V - Programa de Governo (Anexo 06, Lei Nº 4.320/64)

CÓDIGO	ESPECIFICAÇÃO	TOTAL FIXADO
03.11.54	FUNDO MUNICIPAL DE HABITAÇÃO E INTERESSE SOCIAL	
08.000.0000.0.000	ASSISTÊNCIA SOCIAL	1.698.834,00
08.244.0000.0.000	ASSISTÊNCIA COMUNITÁRIA	1.698.834,00
08.244.0008.0.000	Gestão Social com Qualidade.	1.698.834,00
08.244.0008.5.024	Melhorando a Habitação e a Habitabilidade	1.698.834,00
		1.698.834,00



PREFEITURA MUNICIPAL DE PAULO AFONSO

Orçamento 2017

AV APOLONIO SALES
CENTRO
C.N.P.J. : 14.217.327/0001-24

Anexo V - Programa de Governo (Anexo 06, Lei Nº 4.320/64)

CÓDIGO	ESPECIFICAÇÃO	TOTAL FIXADO
03.12.12	ADMINISTRAÇÃO DO BTN	
04.000.0000.0.000	ADMINISTRAÇÃO	4.000.000,00
04.122.0000.0.000	ADMINISTRAÇÃO GERAL	4.000.000,00
04.122.0010.0.000	PROGRAMA DE APOIO ADMINISTRATIVO	4.000.000,00
04.122.0010.6.006	Gestão das ações do BTN	4.000.000,00



PREFEITURA MUNICIPAL DE PAULO AFONSO

Orçamento 2017

AV APOLONIO SALES
CENTRO
C.N.P.J. : 14.217.327/0001-24

Anexo V - Programa de Governo (Anexo 06, Lei Nº 4.320/64)

CÓDIGO	ESPECIFICAÇÃO	TOTAL FIXADO
03.13.13	SECRETARIA MUNICIPAL DE TURISMO, IND E COMERCIO	
22.000.0000.0.000	INDÚSTRIA	3.000.000,00
22.122.0000.0.000	ADMINISTRAÇÃO GERAL	3.000.000,00
22.122.0010.0.000	PROGRAMA DE APOIO ADMINISTRATIVO	3.000.000,00
22.122.0010.8.010	Manutenção das ações da Sec Mun. de Turismo, Industria e Comercio	3.000.000,00
		3.000.000,00




PREFEITURA MUNICIPAL DE PAULO AFONSO

Orçamento 2017

AV APOLONIO SALES
CENTRO
C.N.P.J. : 14.217.327/0001-24

Anexo V - Programa de Governo (Anexo 06, Lei Nº 4.320/64)

CÓDIGO	ESPECIFICAÇÃO	TOTAL FIXADO
03.14.14	- PROCURADORIA GERAL DO MUNICÍPIO	
04.000.0000.0.000	ADMINISTRAÇÃO	1.500.000,00
04.122.0000.0.000	ADMINISTRAÇÃO GERAL	1.500.000,00
04.122.0010.0.000	PROGRAMA DE APOIO ADMINISTRATIVO	1.500.000,00
04.122.0010.4.218	Gestão de serviços da procuradoria geral do município.	1.500.000,00



PREFEITURA MUNICIPAL DE PAULO AFONSO

Orçamento 2017

AV APOLONIO SALES
CENTRO
C.N.P.J. : 14.217.327/0001-24

Anexo V - Programa de Governo (Anexo 06, Lei Nº 4.320/64)

CÓDIGO	ESPECIFICAÇÃO	TOTAL FIXADO
03.15.15	SECRETARIA MUNICIPAL DA FAZENDA	
04.000.0000.0.000	ADMINISTRAÇÃO	4.002.000,00
04.122.0000.0.000	ADMINISTRAÇÃO GERAL	402.000,00
04.122.0002.0.000	Atend e Desenvolv da Gestão Adm e finanças	402.000,00
04.122.0002.1.106	Implantação e coordenação do Prog. de modern. Tributária	402.000,00
04.123.0000.0.000	ADMINISTRAÇÃO FINANCEIRA	3.600.000,00
04.123.0010.0.000	PROGRAMA DE APOIO ADMINISTRATIVO	3.600.000,00
04.123.0010.8.015	Gestão das ações da Fazenda	3.600.000,00
		4.002.000,00



PREFEITURA MUNICIPAL DE PAULO AFONSO

Orçamento 2017

AV APOLONIO SALES
CENTRO
C.N.P.J. : 14.217.327/0001-24

Anexo V - Programa de Governo (Anexo 06, Lei Nº 4.320/64)

CÓDIGO	ESPECIFICAÇÃO	TOTAL FIXADO
03.16.16	SEC. MUNICIPAL DE CULTURA E ESPORTE	
04.000.0000.0.000	ADMINISTRAÇÃO	1.185.000,00
04.122.0000.0.000	ADMINISTRAÇÃO GERAL	1.185.000,00
04.122.0010.0.000	PROGRAMA DE APOIO ADMINISTRATIVO	1.185.000,00
04.122.0010.8.012	Gestão das ações da Secretaria de Cultura e Esporte	4.230.000,00
13.000.0000.0.000	CULTURA	4.230.000,00
13.392.0000.0.000	DIFUSÃO CULTURAL	4.230.000,00
13.392.0009.0.000	Eventos como principal estratégia de comunicação.	186.000,00
13.392.0009.8.008	Manutenção das ações da Cultura	4.044.000,00
13.392.0009.8.011	Gestão do Calendário de Eventos	84.000,00
27.000.0000.0.000	DESPORTO E LAZER	84.000,00
27.812.0000.0.000	DESPORTO COMUNITÁRIO	84.000,00
27.812.0009.0.000	Eventos como principal estratégia de comunicação.	84.000,00
27.812.0009.8.009	Manutenção das ações dos Esportes	45.499.000,00



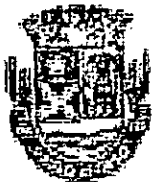
PREFEITURA MUNICIPAL DE PAULO AFONSO

Orçamento 2017

AV APOLONIO SALES
CENTRO
C.N.P.J. : 14.217.327/0001-24

Anexo V - Programa de Governo (Anexo 06, Lei Nº 4.320/64)

CÓDIGO	ESPECIFICAÇÃO	TOTAL FIXADO
03.88.88	- ENCARGOS GERAIS DO MUNICÍPIO	
28.000.0000.0.000	ENCARGOS ESPECIAIS	6.000.000,00
28.846.0000.0.000	OUTROS ENCARGOS ESPECIAIS	6.000.000,00
28.846.0888.0.000	ENCARGOS GERAIS	6.000.000,00
28.846.0888.8.888	ENCARGOS GERAIS DO MUNICÍPIO	6.000.000,00
		6.000.000,00



PREFEITURA MUNICIPAL DE PAULO AFONSO

Orçamento 2017

AV. APOLONIO SALES
CENTRO
C.N.P.J. : 14.217.327/0001-24

Anexo V - Programa de Governo (Anexo 06, Lei N° 4.320/64)

CÓDIGO	ESPECIFICAÇÃO	TOTAL FIXADO
03.99.99	RESERVA DE CONTINGÊNCIA	
99.000.0000.0.000	RESERVA DE CONTINGÊNCIA	800.000,00
99.999.0000.0.000	RESERVA DE CONTINGÊNCIA	800.000,00
99.999.0999.0.000	RESERVA DE CONTINGENCIA	800.000,00
99.999.0999.9.999	RESERVA DE CONTINGENCIA	800.000,00



Prefeitura Municipal de Paulo Afonso
Estado da Bahia

ANEXO VI: PROGRAMA DE TRABALHO DE
GOVERNO - DEMONSTRATIVO DE
FUNÇÕES, SUB-FUNÇÃO E PROGRAMAS
POR PROJETOS E ATIVIDADES

(Anexo 07, da Lei 4320/64)



PREFEITURA MUNICIPAL DE PAULO AFONSO

Orçamento 2017

AV APOLONIO SALES
CENTRO
C.N.P.J. : 14.217.327/0001-24

Anexo VI Programa de Trabalho de Governo - Demonstrativo de Funções, Subfunções,
Programas por Projeto e Atividade (Anexo 07, Lei Nº 4.320/64)

CÓDIGO	ESPECIFICAÇÃO	ATIVIDADE	PROJETO	TOTAL FIXADO
01.000.0000.0.000	LEGISLATIVA			
01.031.0000.0.000	AÇÃO LEGISLATIVA	7.554.000,00	110.000,00	7.664.000,00
01.031.0001.0.000	Atendimento e desenvolvimento da gestão Legislativa.	7.554.000,00	110.000,00	7.664.000,00
01.031.0001.2.101	Gestão das ações legislativas.	7.554.000,00	110.000,00	7.664.000,00
01.031.0001.5.060	Reestruturação do Prédio da Câmara Municipal de Paulo Afonso	7.554.000,00		7.554.000,00
04.000.0000.0.000	ADMINISTRAÇÃO		110.000,00	110.000,00
04.121.0000.0.000	PLANEJAMENTO E ORÇAMENTO	30.417.000,00	402.000,00	30.819.000,00
04.121.0010.0.000	PROGRAMA DE APOIO ADMINISTRATIVO	1.000.000,00		1.000.000,00
04.121.0010.2.225	Gestão das Ações de Planejamento.	1.000.000,00		1.000.000,00
04.122.0000.0.000	ADMINISTRAÇÃO GERAL	1.000.000,00		1.000.000,00
04.122.0002.0.000	Atend e Desenvolv da Gestão Adm e finanças	25.524.000,00	402.000,00	25.926.000,00
04.122.0002.1.106	Implantação e coordenação do Prog. de modern. Tributária		402.000,00	402.000,00
04.122.0010.0.000	PROGRAMA DE APOIO ADMINISTRATIVO		402.000,00	402.000,00
04.122.0010.2.104	Gestão das ações do Gabinete do Prefeito.	25.524.000,00		25.524.000,00
04.122.0010.2.115	Gestão das ações da Sec de Administração	4.000.000,00		4.000.000,00
04.122.0010.2.219	Gestão das ativ. de direção na impl. de prog. de auditoria perma./CONTRO.	7.280.000,00		7.280.000,00
04.122.0010.2.232	Gestão das Ações de Infra Estrutura	650.000,00		650.000,00
04.122.0010.4.218	Gestão de serviços da procuradoria geral do município.	6.909.000,00		6.909.000,00
04.122.0010.6.006	Gestão das ações do BTN	1.500.000,00		1.500.000,00
04.122.0010.8.012	Gestão das ações da Secretaria de Cultura e Esporte	4.000.000,00		4.000.000,00
04.123.0000.0.000	ADMINISTRAÇÃO FINANCEIRA	1.185.000,00		1.185.000,00
04.123.0010.0.000	PROGRAMA DE APOIO ADMINISTRATIVO	3.600.000,00		3.600.000,00
04.123.0010.8.015	Gestão das ações da Fazenda	3.600.000,00		3.600.000,00
04.181.0000.0.000	POLICIAMENTO	3.600.000,00		3.600.000,00
04.181.0002.0.000	Atend e Desenvolv da Gestão Adm e finanças	293.000,00		293.000,00
04.181.0002.2.116	Manutenção das Ações do COMSETRAN.	293.000,00		293.000,00
08.000.0000.0.000	ASSISTÊNCIA SOCIAL	293.000,00		293.000,00
08.122.0000.0.000	ADMINISTRAÇÃO GERAL	19.216.166,00	1.712.834,00	20.929.000,00
08.122.0010.0.000	PROGRAMA DE APOIO ADMINISTRATIVO	10.178.666,00		10.178.666,00
08.122.0010.2.142	Gestão das Ações da Assistência Social	10.178.666,00		10.178.666,00
08.243.0000.0.000	ASSISTÊNCIA À INFÂNCIA E AO ADOLESCENTE	10.178.666,00		10.178.666,00
08.243.0008.0.000	Gestão Social com Qualidade.	208.000,00		208.000,00
08.243.0008.2.147	Apoio as ações de Promoção dos direitos da Criança e do Adolescente	208.000,00		208.000,00
08.243.0008.6.033	MANUTENÇÃO DAS ATIVIDADES DO CONSELHO TUTELAR	198.000,00		198.000,00
08.244.0000.0.000	ASSISTÊNCIA COMUNITÁRIA	10.000,00		10.000,00
08.244.0008.0.000	Gestão Social com Qualidade.	8.829.500,00	1.712.834,00	10.542.334,00
08.244.0008.2.143	Manut. dos Benef. Event. e Benef. assistenciais (BPC E BPC NA ESCOLA)	8.829.500,00	1.712.834,00	10.542.334,00
08.244.0008.2.155	Manutenção das Ações do Programa Bolsa Família (IGD).	61.640,00		61.640,00
08.244.0008.2.182	Manutenção das Ações de Segurança Alimentar e Nutricional	500.000,00		500.000,00
		1.976.660,00		1.976.660,00




PREFEITURA MUNICIPAL DE PAULO AFONSO

AV ÁPOLONIO SALES
CENTRO
C.N.P.J. : 14.217.327/0001-24

Orçamento 2017

Anexo VI Programa de Trabalho de Governo - Demonstrativo de Funções, Subfunções,
Programas por Projeto e Atividade (Anexo 07, Lei Nº 4.320/64)

CÓDIGO	ESPECIFICAÇÃO	ATIVIDADE	PROJETO	TOTAL FIXADO
08.244.0008.3.000	Promoção e Integração ao Mundo do Trabalho (ACESSUAS)		12.000,00	12.000,00
08.244.0008.5.024	Melhorando a Habitação e a Habitabilidade		1.698.834,00	1.698.834,00
08.244.0008.5.072	Caravana da Cidadania para Assistência Social		2.000,00	2.000,00
08.244.0008.6.025	Manutenção da Casa dos Conselhos	24.000,00		24.000,00
08.244.0008.6.026	Manutenção do Programa de Transferência de Rendas - Paulo Afonso Cidadania	3.610.000,00		3.610.000,00
08.244.0008.6.032	APRIMORAMENTO DA GESTÃO DO SUAS	106.000,00		106.000,00
08.244.0008.8.002	Manutenção da Proteção Social Básica	1.504.000,00		1.504.000,00
08.244.0008.8.003	Manutenção da Proteção Social Especial de Média Complexidade	561.000,00		561.000,00
08.244.0008.8.004	Manutenção da Proteção Social Especial de Alta Complexidade	474.200,00		474.200,00
08.244.0008.8.006	Manutenção de outras ações de Proteção Social	10.000,00		10.000,00
08.244.0008.8.013	IMPLANT/IMPLEMENT DO MARCO REGULATORIO DAS ORG. DA SOCIEDADE CIVIL	2.000,00		2.000,00
10.000.0000.0.000	SAÚDE	75.801.764,00	1.125.000,00	76.926.764,00
10.301.0000.0.000	ATENÇÃO BÁSICA	26.929.264,00	1.125.000,00	28.054.264,00
10.301.0006.0.000	Sociedade Saudável	16.882.400,00	1.125.000,00	18.007.400,00
10.301.0006.1.155	Construção, Ampliação e reforma de UBS E SMS		1.122.000,00	1.122.000,00
10.301.0006.2.261	Gestão das Ações do PACS	3.083.000,00		3.083.000,00
10.301.0006.2.265	Gestão do Programa de Saúde Bucal - PSB	1.136.000,00		1.136.000,00
10.301.0006.2.271	Gestão dos Programas PSF, PMAQ e PAB	11.883.400,00		11.883.400,00
10.301.0006.5.071	Caravana da Cidadania para saúde		3.000,00	3.000,00
10.301.0006.6.020	Gestão das Ações Básicas aos Povos Indígenas	157.000,00		157.000,00
10.301.0006.6.021	Gestão das Ações do NASF	560.000,00		560.000,00
10.301.0006.6.022	Gestão do Programa Rede Cegonha	51.000,00		51.000,00
10.301.0006.8.014	Manutenção das atividades do Conselho Municipal de Saúde	12.000,00		12.000,00
10.301.0010.0.000	PROGRAMA DE APOIO ADMINISTRATIVO	10.046.864,00		10.046.864,00
10.301.0010.2.290	Gestão das Ações de Saúde	10.046.864,00		10.046.864,00
10.302.0000.0.000	ASSISTÊNCIA HOSPITALAR E AMBULATORIAL	40.142.500,00		40.142.500,00
10.302.0006.0.000	Sociedade Saudável	40.142.500,00		40.142.500,00
10.302.0006.2.273	Gestão das Ações do SAMU	3.469.500,00		3.469.500,00
10.302.0006.2.277	Gestão da Média e Alta Complexidade Ambul. e Hospit. e Implantação de UTI	36.314.000,00		36.314.000,00
10.302.0006.6.019	Gestão CEO	359.000,00		359.000,00
10.303.0000.0.000	SUPORTE PROFILÁTICO E TERAPÊUTICO	5.219.000,00		5.219.000,00
10.303.0006.0.000	Sociedade Saudável	5.219.000,00		5.219.000,00
10.303.0006.2.275	Gestão das Ações de Assistência Farmacêutica	5.011.000,00		5.011.000,00
10.303.0006.2.289	Gestão das Ações da Farmácia Popular	208.000,00		208.000,00
10.304.0000.0.000	VIGILÂNCIA SANITÁRIA	763.000,00		763.000,00
10.304.0006.0.000	Sociedade Saudável	763.000,00		763.000,00
10.304.0006.2.245	Gestão das Ações de Vigilância Sanitária	763.000,00		763.000,00
10.305.0000.0.000	VIGILÂNCIA EPIDEMIOLÓGICA	2.748.000,00		2.748.000,00
10.305.0006.0.000	Sociedade Saudável	2.748.000,00		2.748.000,00
10.305.0006.2.237	Gestão do Programa de HIV/AIDS e DST	171.000,00		171.000,00
10.305.0006.2.251	Gestão das Ações de Vigilância Epidemiológica	2.577.000,00		2.577.000,00



PREFEITURA MUNICIPAL DE PAULO AFONSO

Orçamento 2017

AV APOLONIO SALES
CENTRO
C.N.P.J. : 14.217.327/0001-24

Anexo VI Programa de Trabalho de Governo - Demonstrativo de Funções, Subfunções,
Programas por Projeto e Atividade (Anexo 07, Lei Nº 4.320/64)

CÓDIGO	ESPECIFICAÇÃO	ATIVIDADE	PROJETO	TOTAL FIXADO
12.000.0000.0.000	EDUCAÇÃO			
		82.097.988,00		82.097.988,00
12.122.0000.0.000	ADMINISTRAÇÃO GERAL			
		95.000,00		95.000,00
12.122.0007.0.000	Educar para a Cidadania			
		95.000,00		95.000,00
12.122.0007.2.158	Manutenção da Casa dos Estudantes			
		78.000,00		78.000,00
12.122.0007.2.201	Manutenção dos Conselhos Municipais de Educação-Fundeb 40%			
		17.000,00		17.000,00
12.128.0000.0.000	FORMAÇÃO DE RECURSOS HUMANOS			
		110.000,00		110.000,00
12.128.0007.0.000	Educar para a Cidadania			
		110.000,00		110.000,00
12.128.0007.6.005	Formação de Professores da Educação Especial			
		110.000,00		110.000,00
12.361.0000.0.000	ENSINO FUNDAMENTAL			
		78.293.438,00		78.293.438,00
12.361.0007.0.000	Educar para a Cidadania			
		67.509.438,00		67.509.438,00
12.361.0007.2.189	Gestão das Ações da Merenda Esc./PNAE/AEE/PNAP/PNAEJA/PNAC/PNAEM			
		2.630.000,00		2.630.000,00
12.361.0007.2.296	Gestão das ações do Programa Dinheiro Direto na Escola - PDDE			
		20.000,00		20.000,00
12.361.0007.2.297	Gestão das Ações de Transp. Escolar Educ. Básica - PNAT E PETE ESTADUAL			
		4.449.438,00		4.449.438,00
12.361.0007.2.308	Promoção de capacitação para profiss. da Edu. Básica - FUNDEB - 40%			
		4.000,00		4.000,00
12.361.0007.2.309	Gestão das Ações do Programa Segundo Tempo			
		70.000,00		70.000,00
12.361.0007.6.002	Gestão das ações do Fundeb - 60%			
		41.433.000,00		41.433.000,00
12.361.0007.6.003	Gestão das ações do Fundeb - 40%			
		14.693.000,00		14.693.000,00
12.361.0007.6.017	Gestão das Ações das Cotas do Salário Educação			
		1.510.000,00		1.510.000,00
12.361.0007.6.028	Gestão das ações de Transp. Escolar da Edu. Básica - PNATE FUNDEB 40%			
		2.700.000,00		2.700.000,00
12.361.0010.0.000	PROGRAMA DE APOIO ADMINISTRATIVO			
		10.784.000,00		10.784.000,00
12.361.0010.2.295	Gestão das ações da Secretaria de Educação			
		10.784.000,00		10.784.000,00
12.365.0000.0.000	EDUCAÇÃO INFANTIL			
		3.599.550,00		3.599.550,00
12.365.0007.0.000	Educar para a Cidadania			
		3.599.550,00		3.599.550,00
12.365.0007.2.291	Cons., Ampl. e Ref. das Escolas, Equip. Esport. e Prédios da Edu. - FUNDEB 40%			
		343.000,00		343.000,00
12.365.0007.6.024	Constr., Ampl. e Refor. das Escolas, Equip. Esportivos e Prédios da Edu			
		3.256.550,00		3.256.550,00
13.000.0000.0.000	CULTURA			
		4.230.000,00		4.230.000,00
13.392.0000.0.000	DIFUSÃO CULTURAL			
		4.230.000,00		4.230.000,00
13.392.0009.0.000	Eventos como principal estratégia de comunicação.			
		4.230.000,00		4.230.000,00
13.392.0009.8.008	Manutenção das ações da Cultura			
		186.000,00		186.000,00
13.392.0009.8.011	Gestão do Calendário de Eventos			
		4.044.000,00		4.044.000,00
15.000.0000.0.000	URBANISMO			
		10.694.000,00		10.694.000,00
15.451.0000.0.000	INFRA-ESTRUTURA URBANA			
			18.470.248,00	18.470.248,00
15.451.0003.0.000	Construindo o Futuro			
			18.470.248,00	18.470.248,00
15.451.0003.1.126	Constr., manut. e reforma de edificações, equip. e espaços públ.			
			3.239.012,00	3.239.012,00
15.451.0003.1.127	Pavimentação e recuperação de vias			
			8.290.010,00	8.290.010,00
15.451.0003.1.128	Const., reforma, ampl. e manut. do sistema de iluminação pública.			
			4.603.000,00	4.603.000,00
15.451.0003.1.142	Construção Ciclovia.			
			2.302.000,00	2.302.000,00
15.451.0003.5.074	Constr. e/ou Ampl. e Ref. da Ponte de Acesso a Ilha de Paulo Afonso			
			14.226,00	14.226,00
15.451.0003.5.079	Construção da PEC - Praça dos Esportes e da Cultura			
			22.000,00	22.000,00
15.452.0000.0.000	SERVIÇOS URBANOS			
		10.694.000,00		10.694.000,00
15.452.0004.0.000	Paulo Afonso Verde, Limpo e Seguro.			
		10.694.000,00		10.694.000,00



PREFEITURA MUNICIPAL DE PAULO AFONSO

AV APOLONIO SALES
CENTRO
C.N.P.J. : 14.217.327/0001-24

Orçamento 2017

Anexo VI Programa de Trabalho de Governo - Demonstrativo de Funções, Subfunções,
Programas por Projeto e Atividade (Anexo 07, Lei Nº 4.320/64)

CÓDIGO	ESPECIFICAÇÃO	ATIVIDADE	PROJETO	TOTAL FIXADO
15.452.0004.2.112	Serviços de Limpeza de lixo, Logradouros públicos e patios de feira	10.694.000,00		10.694.000,00
17.000.0000.0.000	SANEAMENTO		481.000,00	481.000,00
17.512.0000.0.000	SANEAMENTO BÁSICO URBANO		481.000,00	481.000,00
17.512.0003.0.000	Construindo o Futuro		481.000,00	481.000,00
17.512.0003.1.107	Construção, ampliação e manutenção da rede de esgoto.		481.000,00	481.000,00
18.000.0000.0.000	GESTÃO AMBIENTAL	7.306.000,00		7.306.000,00
18.122.0000.0.000	ADMINISTRAÇÃO GERAL	6.766.000,00		6.766.000,00
18.122.0010.0.000	PROGRAMA DE APOIO ADMINISTRATIVO	6.766.000,00		6.766.000,00
18.122.0010.2.105	Gestão das Ações da Secretaria de Meio Ambiente	6.766.000,00		6.766.000,00
18.541.0000.0.000	PRESERVAÇÃO E CONSERVAÇÃO AMBIENTAL	540.000,00		540.000,00
18.541.0004.0.000	Paulo Afonso Verde, Limpo e Seguro.	540.000,00		540.000,00
18.541.0004.6.034	Manutenção do Aterro Sanitário	540.000,00		540.000,00
20.000.0000.0.000	AGRICULTURA	9.000.000,00		9.000.000,00
20.122.0000.0.000	ADMINISTRAÇÃO GERAL	6.165.000,00		6.165.000,00
20.122.0010.0.000	PROGRAMA DE APOIO ADMINISTRATIVO	6.165.000,00		6.165.000,00
20.122.0010.2.120	Gestão das ações da Secretaria de Agricultura e Aquicultura	6.165.000,00		6.165.000,00
20.605.0000.0.000	ABASTECIMENTO	2.835.000,00		2.835.000,00
20.605.0005.0.000	Desenvolvimento e Potencialidades Econômicas do Mun	2.835.000,00		2.835.000,00
20.605.0005.6.030	Programa de Abastecimento de Água no Município	2.835.000,00		2.835.000,00
22.000.0000.0.000	INDÚSTRIA	3.000.000,00		3.000.000,00
22.122.0000.0.000	ADMINISTRAÇÃO GERAL	3.000.000,00		3.000.000,00
22.122.0010.0.000	PROGRAMA DE APOIO ADMINISTRATIVO	3.000.000,00		3.000.000,00
22.122.0010.8.010	Manutenção das ações da Sec Mun. de Turismo, Indústria e Comércio	3.000.000,00		3.000.000,00
26.000.0000.0.000	TRANSPORTE	1.427.000,00		1.427.000,00
26.122.0000.0.000	ADMINISTRAÇÃO GERAL	1.427.000,00		1.427.000,00
26.122.0002.0.000	Atend e Desenvolv da Gestão Adm e finanças	1.427.000,00		1.427.000,00
26.122.0002.2.117	Gestão das ações de transportes.	1.427.000,00		1.427.000,00
27.000.0000.0.000	DESPORTO E LAZER	155.000,00		155.000,00
27.812.0000.0.000	DESPORTO COMUNITÁRIO	155.000,00		155.000,00
27.812.0008.0.000	Gestão Social com Qualidade.	71.000,00		71.000,00
27.812.0008.6.031	Instalação e Manutenção da PEC- Praça dos Esportes e da Cultura	71.000,00		71.000,00
27.812.0009.0.000	Eventos como principal estratégia de comunicação.	84.000,00		84.000,00
27.812.0009.8.009	Manutenção das ações dos Esportes	84.000,00		84.000,00
28.000.0000.0.000	ENCARGOS ESPECIAIS	6.000.000,00		6.000.000,00
28.846.0000.0.000	OUTROS ENCARGOS ESPECIAIS	6.000.000,00		6.000.000,00
28.846.0888.0.000	ENCARGOS GERAIS	6.000.000,00		6.000.000,00
28.846.0888.8.888	ENCARGOS GERAIS DO MUNICIPIO	6.000.000,00		6.000.000,00
	SUBTOTAL	256.898.918,00	22.301.082,00	279.200.000,00



PREFEITURA MUNICIPAL DE PAULO AFONSO

Orçamento 2017

AV APOLONIO SALES
CENTRO
C.N.P.J.: 14.217.327/0001-24

Anexo VI Programa de Trabalho de Governo - Demonstrativo de Funções, Subfunções,
Programas por Projeto e Atividade (Anexo 07, Lei Nº 4.320/64)

CÓDIGO	ESPECIFICAÇÃO	ATIVIDADE	PROJETO	TOTAL FIXADO
RESERVA DE CONTIGÊNCIA		RESERVA		
99.000.0000.0.000	RESERVA DE CONTIGÊNCIA			800.000,00
99.999.0000.0.000	RESERVA DE CONTINGÊNCIA			800.000,00
99.999.0999.0.000	RESERVA DE CONTINGENCIA			800.000,00
99.999.0999.9.999	RESERVA DE CONTINGENCIA			800.000,00
	SUBTOTAL	0,00	0,00	800.000,00
TOTAL GERAL		256.898.918,00	22.301.082,00	280.000.000,00



ANEXO VII: DEMONSTRATIVO DA
DESPESA POR FUNÇÕES, SUB-FUNÇÃO E
PROGRAMAS CONFORME O VÍNCULO
COM OS RECURSOS
(Anexo 08, da Lei 4320/64)



PREFEITURA MUNICIPAL DE PAULO AFONSO

Orçamento 2017

AV APOLONIO SALES
CENTRO
C.N.P.J. : 14.217.327/0001-24

Anexo VII - Demonstrativo da Despesa por Funções, Subfunções e Programas conforme o vínculo com os recursos (Anexo 08, Lei Nº 4.320/64)

CÓDIGO	ESPECIFICAÇÃO	VINCULADO	ORDINÁRIO	TOTAL FIXADO
01.000.0000.0.000	LEGISLATIVA		7.664.000,00	7.664.000,00
01.031.0000.0.000	AÇÃO LEGISLATIVA		7.664.000,00	7.664.000,00
01.031.0001.0.000	Atendimento e desenvolvimento da gestão Legislativa.		7.664.000,00	7.664.000,00
01.031.0001.2.101	Gestão das ações legislativas.		7.554.000,00	7.554.000,00
01.031.0001.5.060	Reestruturação do Prédio da Câmara Municipal de Paulo Afonso		110.000,00	110.000,00
04.000.0000.0.000	ADMINISTRAÇÃO	951.000,00	29.868.000,00	30.819.000,00
04.121.0000.0.000	PLANEJAMENTO E ORÇAMENTO		1.000.000,00	1.000.000,00
04.121.0010.0.000	PROGRAMA DE APOIO ADMINISTRATIVO		1.000.000,00	1.000.000,00
04.121.0010.2.225	Gestão das Ações de Planejamento.		1.000.000,00	1.000.000,00
04.122.0000.0.000	ADMINISTRAÇÃO GERAL	906.000,00	25.020.000,00	25.926.000,00
04.122.0002.0.000	Atend e Desenvolv da Gestão Adm e finanças	1.000,00	401.000,00	402.000,00
04.122.0002.1.106	Implantação e coordenação do Prog. de moderm. Tributária	1.000,00	401.000,00	402.000,00
04.122.0010.0.000	PROGRAMA DE APOIO ADMINISTRATIVO	905.000,00	24.619.000,00	25.524.000,00
04.122.0010.2.104	Gestão das ações do Gabinete do Prefeito.		4.000.000,00	4.000.000,00
04.122.0010.2.115	Gestão das ações da Sec de Administração	106.000,00	7.174.000,00	7.280.000,00
04.122.0010.2.219	Gestão das aliv. de direção na Impl. de prog. de auditoria perma /CONTRO.		650.000,00	650.000,00
04.122.0010.2.232	Gestão das Ações de Infra Estrutura	772.000,00	6.137.000,00	6.909.000,00
04.122.0010.4.218	Gestão de serviços da procuradoria geral do município.		1.500.000,00	1.500.000,00
04.122.0010.6.006	Gestão das ações do BTN		4.000.000,00	4.000.000,00
04.122.0010.8.012	Gestão das ações da Secretaria de Cultura e Esporte	27.000,00	1.158.000,00	1.185.000,00
04.123.0000.0.000	ADMINISTRAÇÃO FINANCEIRA	5.000,00	3.595.000,00	3.600.000,00
04.123.0010.0.000	PROGRAMA DE APOIO ADMINISTRATIVO	5.000,00	3.595.000,00	3.600.000,00
04.123.0010.8.015	Gestão das ações da Fazenda	5.000,00	3.595.000,00	3.600.000,00
04.181.0000.0.000	POLICIAMENTO	40.000,00	253.000,00	293.000,00
04.181.0002.0.000	Atend e Desenvolv da Gestão Adm e finanças	40.000,00	253.000,00	293.000,00
04.181.0002.2.116	Manutenção das Ações do COMSETRAN	40.000,00	253.000,00	293.000,00
08.000.0000.0.000	ASSISTÊNCIA SOCIAL	6.033.934,00	14.895.066,00	20.929.000,00
08.122.0000.0.000	ADMINISTRAÇÃO GERAL	644.600,00	9.534.066,00	10.178.666,00
08.122.0010.0.000	PROGRAMA DE APOIO ADMINISTRATIVO	644.600,00	9.534.066,00	10.178.666,00
08.122.0010.2.142	Gestão das Ações da Assistência Social	644.600,00	9.534.066,00	10.178.666,00
08.243.0000.0.000	ASSISTÊNCIA À CRIANÇA E AO ADOLESCENTE		208.000,00	208.000,00
08.243.0003.0.000	Gestão Social com Qualidade.		208.000,00	208.000,00
08.243.0008.2.147	Apoio as ações de Promoção dos direitos da Criança e do Adolescente		198.000,00	198.000,00
08.243.0008.6.033	MANUTENÇÃO DAS ATIVIDADES DO CONSELHO TUTELAR		10.000,00	10.000,00
08.244.0000.0.000	ASSISTÊNCIA COMUNITÁRIA	5.389.334,00	5.153.000,00	10.542.334,00
08.244.0008.0.000	Gestão Social com Qualidade.	5.389.334,00	5.153.000,00	10.542.334,00
08.244.0008.2.143	Manut. dos Benef. Event. e Benef. assistenciais (BPC E BPC NA ESCOLA)	60.640,00	1.000,00	61.640,00
08.244.0008.2.155	Manutenção das Ações do Programa Bolsa Família (IGD).	500.000,00		500.000,00
08.244.0008.2.182	Manutenção das Ações de Segurança Alimentar e Nutricional	1.471.660,00	505.000,00	1.976.660,00
08.244.0008.3.000	Promoção e Integração ao Mundo do Trabalho (ACESSUAS)	6.000,00	6.000,00	12.000,00
08.244.0008.5.024	Melhorando a Habitação e a Habitabilidade	1.196.834,00	502.000,00	1.698.834,00




PREFEITURA MUNICIPAL DE PAULO AFONSO

Orçamento 2017

AV APOLONIO SALES
CENTRO
C.N.P.J. : 14.217.327/0001-24

Anexo VII - Demonstrativo da Despesa por Funções, Subfunções e Programas conforme o vínculo com os recursos (Anexo 08, Lei Nº 4.320/64)

CÓDIGO	ESPECIFICAÇÃO	VINCULADO	ORDINÁRIO	TOTAL FIXADO
08.244.0008.5.072	Caravana da Cidadania para Assistência Social		2.000,00	2.000,00
08.244.0008.6.025	Manutenção da Casa dos Conselhos	23.000,00	1.000,00	24.000,00
08.244.0008.6.026	Manutenção do Programa de Transferência de Rendas - Paulo Afonso Cidadania	10.000,00	3.600.000,00	3.610.000,00
08.244.0008.6.032	APRIMORAMENTO DA GESTÃO DO SUAS	100.000,00	6.000,00	106.000,00
08.244.0008.8.002	Manutenção da Proteção Social Básica	985.000,00	519.000,00	1.504.000,00
08.244.0008.8.003	Manutenção da Proteção Social Especial de Média Complexidade	558.000,00	3.000,00	561.000,00
08.244.0008.8.004	Manutenção da Proteção Social Especial de Alta Complexidade	473.200,00	1.000,00	474.200,00
08.244.0008.8.006	Manutenção de outras ações de Proteção Social	5.000,00	5.000,00	10.000,00
08.244.0008.8.013	IMPLANT/IMPLEMENT DO MARCO REGULATORIO DAS ORG. DA SOCIEDADE CIVIL		2.000,00	2.000,00
10.000.0000.0.000	SAÚDE	38.517.400,00	38.409.364,00	76.926.764,00
10.301.0000.0.000	ATENÇÃO BÁSICA	9.922.400,00	18.131.864,00	28.054.264,00
10.301.0006.0.000	Sociedade Saudável	9.902.400,00	8.105.000,00	18.007.400,00
10.301.0006.1.155	Construção, Ampliação e reforma de UBS E SMS	820.000,00	302.000,00	1.122.000,00
10.301.0006.2.261	Gestão das Ações do PACS	2.500.000,00	583.000,00	3.083.000,00
10.301.0006.2.265	Gestão do Programa de Saúde Bucal - PSB	700.000,00	436.000,00	1.136.000,00
10.301.0006.2.271	Gestão dos Programas PSF, PMAQ e PAB	5.312.400,00	6.571.000,00	11.883.400,00
10.301.0006.5.071	Caravana da Cidadania para saúde		3.000,00	3.000,00
10.301.0006.6.020	Gestão das Ações Básicas aos Povos Indígenas	20.000,00	137.000,00	157.000,00
10.301.0006.6.021	Gestão das Ações do NASF	500.000,00	60.000,00	560.000,00
10.301.0006.6.022	Gestão do Programa Rede Ceconha	50.000,00	1.000,00	51.000,00
10.301.0006.8.014	Manutenção das atividades do Conselho Municipal de Saúde		12.000,00	12.000,00
10.301.0010.0.000	PROGRAMA DE APOIO ADMINISTRATIVO	20.000,00	10.026.864,00	10.046.864,00
10.301.0010.2.290	Gestão das Ações de Saúde	20.000,00	10.026.864,00	10.046.864,00
10.302.0000.0.000	ASSISTÊNCIA HOSPITALAR E AMBULATORIAL	25.420.000,00	14.722.500,00	40.142.500,00
10.302.0006.0.000	Sociedade Saudável	25.420.000,00	14.722.500,00	40.142.500,00
10.302.0006.2.273	Gestão das Ações do SAMU	2.310.000,00	1.159.500,00	3.469.500,00
10.302.0006.2.277	Gestão da Média e Alta Complexidade Ambul. e Hospit. e Implantação de UTI	22.940.000,00	13.374.000,00	36.314.000,00
10.302.0006.6.019	Gestão CEO	170.000,00	189.000,00	359.000,00
10.303.0000.0.000	SUPORTE PROFILÁTICO E TERAPÊUTICO	1.800.000,00	3.419.000,00	5.219.000,00
10.303.0006.0.000	Sociedade Saudável	1.800.000,00	3.419.000,00	5.219.000,00
10.303.0006.2.275	Gestão das Ações de Assistência Farmacêutica	1.660.000,00	3.351.000,00	5.011.000,00
10.303.0006.2.289	Gestão das Ações da Farmácia Popular	140.000,00	68.000,00	208.000,00
10.304.0000.0.000	VIGILÂNCIA SANITÁRIA	115.000,00	648.000,00	763.000,00
10.304.0006.0.000	Sociedade Saudável	115.000,00	648.000,00	763.000,00
10.304.0006.2.245	Gestão das Ações de Vigilância Sanitária	115.000,00	648.000,00	763.000,00
10.305.0000.0.000	VIGILÂNCIA EPIDEMIOLÓGICA	1.260.000,00	1.488.000,00	2.748.000,00
10.305.0006.0.000	Sociedade Saudável	1.260.000,00	1.488.000,00	2.748.000,00
10.305.0006.2.237	Gestão do Programa de HIV/AIDS e DST	120.000,00	51.000,00	171.000,00
10.305.0006.2.251	Gestão das Ações de Vigilância Epidemiológica	1.140.000,00	1.437.000,00	2.577.000,00
12.000.0000.0.000	EDUCAÇÃO	64.296.000,00	17.801.988,00	82.097.988,00
12.122.0000.0.000	ADMINISTRAÇÃO GERAL	17.000,00	78.000,00	95.000,00



PREFEITURA MUNICIPAL DE PAULO AFONSO

Orçamento 2017

AV APOLONIO SALES

CENTRO

C.N.P.J. : 14.217.327/0001-24

Anexo VII - Demonstrativo da Despesa por Funções, Subfunções e Programas conforme o vínculo com os recursos (Anexo 08, Lei Nº 4.320/64)

CÓDIGO	ESPECIFICAÇÃO	VINCULADO	ORDINÁRIO	TOTAL FIXADO
12.122.0007.0.000	Educar para a Cidadania	17.000,00	78.000,00	95.000,00
12.122.0007.2.158	Manutenção da Casa dos Estudantes.		78.000,00	78.000,00
12.122.0007.2.201	Manutenção dos Conselhos Municipais de Educação-Fundeb 40%	17.000,00		17.000,00
12.128.0000.0.000	FORMAÇÃO DE RECURSOS HUMANOS	100.000,00	10.000,00	110.000,00
12.128.0007.0.000	Educar para a Cidadania	100.000,00	10.000,00	110.000,00
12.128.0007.6.005	Formação de Professores de Educação Especial	100.000,00	10.000,00	110.000,00
12.361.0000.0.000	ENSINO FUNDAMENTAL	62.691.000,00	15.602.438,00	78.293.438,00
12.361.0007.0.000	Educar para a Cidadania	62.259.000,00	5.250.438,00	67.509.438,00
12.361.0007.2.189	Gestão das Ações da Merenda Esc./PNAE/AEE/PNAP/PNAEJA/PNAC/PNAEM	1.130.000,00	1.500.000,00	2.630.000,00
12.361.0007.2.296	Gestão das ações do Programa Dinheiro Direto na Escola - PDDE	20.000,00		20.000,00
12.361.0007.2.297	Gestão das Ações de Transp. Escolar Educ. Básica - PNAT E PETE ESTADUAL	715.000,00	3.734.438,00	4.449.438,00
12.361.0007.2.308	Promocão de capacitação para profiss. da Edu. Básica - FUNDEB - 40%	4.000,00		4.000,00
12.361.0007.2.309	Gestão das Ações do Programa Segundo Tempo	54.000,00	16.000,00	70.000,00
12.361.0007.6.002	Gestão das ações do Fundeb - 60%	41.433.000,00		41.433.000,00
12.361.0007.6.003	Gestão das ações do Fundeb - 40%	14.693.000,00		14.693.000,00
12.361.0007.6.017	Gestão das Ações das Cotas do Salário Educação	1.510.000,00		1.510.000,00
12.361.0007.6.028	Gestão das ações de Transp. Escolar da Edu. Básica - PNATE FUNDEB 40%	2.700.000,00		2.700.000,00
12.361.0010.0.000	PROGRAMA DE APOIO ADMINISTRATIVO	432.000,00	10.352.000,00	10.784.000,00
12.361.0010.2.295	Gestão das ações da Secretaria de Educação	432.000,00	10.352.000,00	10.784.000,00
12.365.0000.0.000	EDUCAÇÃO INFANTIL	1.488.000,00	2.111.550,00	3.599.550,00
12.365.0007.0.000	Educar para a Cidadania	1.488.000,00	2.111.550,00	3.599.550,00
12.365.0007.2.291	Cons., Ampl. e Ref. das Escolas, Equip. Esport. e Prédios da Edu. - FUNDEB 40%	343.000,00		343.000,00
12.365.0007.6.024	Constr., Ampl. e Refor. das Escolas, Equip. Esportivos e Prédios da Edu	1.145.000,00	2.111.550,00	3.256.550,00
13.000.0000.0.000	CULTURA	1.772.000,00	2.458.000,00	4.230.000,00
13.392.0000.0.000	DIFUSÃO CULTURAL	1.772.000,00	2.458.000,00	4.230.000,00
13.392.0009.0.000	Eventos como principal estratégia de comunicação.	178.000,00	8.000,00	186.000,00
13.392.0009.8.008	Manutenção das ações da Cultura	1.594.000,00	2.450.000,00	4.044.000,00
13.392.0009.8.011	Gestão do Calendário de Eventos			
15.000.0000.0.000	URBANISMO	13.818.566,00	15.345.682,00	29.164.248,00
15.451.0000.0.000	INFRA-ESTRUTURA URBANA	6.387.566,00	12.082.682,00	18.470.248,00
15.451.0003.0.000	Construindo o Futuro	6.387.566,00	12.082.682,00	18.470.248,00
15.451.0003.1.126	Constr. manut. e reforma de edificações, equip. e espaços públ.	1.136.000,00	2.103.012,00	3.239.012,00
15.451.0003.1.127	Pavimentação e recuperação de vias	4.935.340,00	3.354.670,00	8.290.010,00
15.451.0003.1.128	Const. reformã, ampl. e manut. do sistema de iluminação pública.	181.000,00	4.422.000,00	4.603.000,00
15.451.0003.1.142	Construção Ciclovia.	101.000,00	2.201.000,00	2.302.000,00
15.451.0003.5.074	Constr. e/ou Ampl. e Ref. da Ponte de Acesso a Ilha de Paulo Afonso	13.226,00	1.000,00	14.226,00
15.451.0003.5.079	Construção da PEC - Praça dos Esportes e da Cultura	21.000,00	1.000,00	22.000,00
15.452.0000.0.000	SERVICOS URBANOS	7.431.000,00	3.263.000,00	10.694.000,00
15.452.0004.0.000	Paulo Afonso Verde, Limpo e Seguro.	7.431.000,00	3.263.000,00	10.694.000,00
15.452.0004.2.112	Serviços de Limpeza de lixo, Logradouro públicos e patios de feira	7.431.000,00	3.263.000,00	10.694.000,00
17.000.0000.0.000	SANEAMENTO	80.000,00	401.000,00	481.000,00



PREFEITURA MUNICIPAL DE PAULO AFONSO

Orçamento 2017

AV APOLONIO SALES

CENTRO

C.N.P.J. : 14.217.327/0001-24

Anexo VII - Demonstrativo da Despesa por Funções, Subfunções e Programas conforme o vínculo com os recursos (Anexo 08, Lei Nº 4.320/64)

CÓDIGO	ESPECIFICAÇÃO	VINCULADO	ORDINÁRIO	TOTAL FIXADO
17.512.0000.0.000	SANEAMENTO BÁSICO URBANO	80.000,00	401.000,00	481.000,00
17.512.0003.0.000	Construindo o Futuro	80.000,00	401.000,00	481.000,00
17.512.0003.1.107	Construção, ampliação e manutenção da rede de esgoto.	80.000,00	401.000,00	481.000,00
18.000.0000.0.000	GESTÃO AMBIENTAL	69.000,00	7.237.000,00	7.306.000,00
18.122.0000.0.000	ADMINISTRAÇÃO GERAL	30.000,00	6.736.000,00	6.766.000,00
18.122.0010.0.000	PROGRAMA DE APOIO ADMINISTRATIVO	30.000,00	6.736.000,00	6.766.000,00
18.122.0010.2.105	Gestão das Ações da Secretaria de Meio Ambiente	30.000,00	6.736.000,00	6.766.000,00
18.541.0000.0.000	PRESERVAÇÃO E CONSERVAÇÃO AMBIENTAL	39.000,00	501.000,00	540.000,00
18.541.0004.0.000	Paulo Afonso Verde, Limpo e Seguro.	39.000,00	501.000,00	540.000,00
18.541.0004.6.034	Manutenção do Aterro Sanitário	39.000,00	501.000,00	540.000,00
20.000.0000.0.000	AGRICULTURA	1.410.000,00	7.590.000,00	9.000.000,00
20.122.0000.0.000	ADMINISTRAÇÃO GERAL	176.000,00	5.989.000,00	6.165.000,00
20.122.0010.0.000	PROGRAMA DE APOIO ADMINISTRATIVO	176.000,00	5.989.000,00	6.165.000,00
20.122.0010.2.120	Gestão das ações da Secretaria de Agricultura e Aquicultura	176.000,00	5.989.000,00	6.165.000,00
20.605.0000.0.000	ABASTECIMENTO	1.234.000,00	1.601.000,00	2.835.000,00
20.605.0005.0.000	Desenvolvimento e Potencialidades Econômicas do Mun	1.234.000,00	1.601.000,00	2.835.000,00
20.605.0005.6.030	Programa de Abastecimento de Água no Município	1.234.000,00	1.601.000,00	2.835.000,00
22.000.0000.0.000	INDÚSTRIA	500.000,00	2.500.000,00	3.000.000,00
22.122.0000.0.000	ADMINISTRAÇÃO GERAL	500.000,00	2.500.000,00	3.000.000,00
22.122.0010.0.000	PROGRAMA DE APOIO ADMINISTRATIVO	500.000,00	2.500.000,00	3.000.000,00
22.122.0010.8.010	Manutenção das ações da Sec Mun. de Turismo, Indústria e Comércio	500.000,00	2.500.000,00	3.000.000,00
26.000.0000.0.000	TRANSPORTE	652.000,00	775.000,00	1.427.000,00
26.122.0000.0.000	ADMINISTRAÇÃO GERAL	652.000,00	775.000,00	1.427.000,00
26.122.0002.0.000	Atend e Desenvolv da Gestão Adm e finanças	652.000,00	775.000,00	1.427.000,00
26.122.0002.2.117	Gestão das ações de transportes.	652.000,00	775.000,00	1.427.000,00
27.000.0000.0.000	DESPORTO E LAZER	70.000,00	85.000,00	155.000,00
27.812.0000.0.000	DESPORTO COMUNITÁRIO	70.000,00	85.000,00	155.000,00
27.812.0008.0.000	Gestão Social com Qualidade.	70.000,00	1.000,00	71.000,00
27.812.0008.6.031	Instalação e Manutenção da PEC- Praça dos Esportes e da Cultura	70.000,00	1.000,00	71.000,00
27.812.0009.0.000	Eventos como principal estratégia de comunicação.		84.000,00	84.000,00
27.812.0009.8.009	Manutenção das ações dos Esportes		84.000,00	84.000,00
28.000.0000.0.000	ENCARGOS ESPECIAIS	10.000,00	5.990.000,00	6.000.000,00
28.846.0000.0.000	OUTROS ENCARGOS ESPECIAIS	10.000,00	5.990.000,00	6.000.000,00
28.846.0888.0.000	ENCARGOS GERAIS	10.000,00	5.990.000,00	6.000.000,00
28.846.0888.8.888	ENCARGOS GERAIS DO MUNICIPIO	10.000,00	5.990.000,00	6.000.000,00
99.000.0000.0.000	RESERVA DE CONTINGÊNCIA		800.000,00	800.000,00
99.999.0000.0.000	RESERVA DE CONTINGÊNCIA		800.000,00	800.000,00
99.999.0999.0.000	RESERVA DE CONTINGENCIA		800.000,00	800.000,00
99.999.0999.9.999	RESERVA DE CONTINGENCIA		800.000,00	800.000,00
	TOTAL GERAL	128.179.900,00	151.820.100,00	280.000.000,00



ANEXO VIII: DEMONSTRATIVO DA
DESPESA POR ÓRGÃOS E FUNÇÕES
(Anexo 09 da Lei 4320/64)



PREFEITURA MUNICIPAL DE PAULO AFONSO

AV APOLONIO SALES
CENTRO
C.N.P.J. : 14.217.327/0001-24

Orçamento 2017

Anexo VIII - Demonstrativo da Despesa por Órgãos e Funções (Anexo 08 da Lei Nº 4.320/64)

CÓDIGO	ESPECIFICAÇÃO	TOTAL FIXADO
01.01.00	- CAMARA MUNICIPAL	
01	LEGISLATIVA	7.664.000,00
		TOTAL 7.664.000,00
03.02.00	- GABINETE DO PREFEITO	
04	ADMINISTRAÇÃO	4.000.000,00
		TOTAL 4.000.000,00
03.03.00	- SECRETARIA MUNICIPAL DE SAÚDE	
10	SAÚDE	76.926.764,00
		TOTAL 76.926.764,00
03.04.00	- CONTROLADORIA DO MUNICÍPIO	
04	ADMINISTRAÇÃO	650.000,00
		TOTAL 650.000,00
03.05.00	- SEC. MUNICIPAL DE PLANEJAMENTO	
04	ADMINISTRAÇÃO	1.000.000,00
		TOTAL 1.000.000,00
03.06.00	- SEC. MUNICIPAL DE ADMINISTRAÇÃO	
04	ADMINISTRAÇÃO	7.573.000,00
26	TRANSPORTE	1.427.000,00
		TOTAL 9.000.000,00
03.07.00	- SEC. MUNICIPAL DE EDUCAÇÃO	
12	EDUCAÇÃO	82.097.988,00
		TOTAL 82.097.988,00
03.08.00	- SEC. MUN. DE INFRA-ESTRUTURA	
04	ADMINISTRAÇÃO	6.909.000,00
15	URBANISMO	18.470.248,00



PREFEITURA MUNICIPAL DE PAULO AFONSO

Orçamento 2017

AV APOLONIO SALES
CENTRO
C.N.P.J. : 14.217.327/0001-24

Anexo VIII - Demonstrativo da Despesa por Órgãos e Funções (Anexo 08 da Lei Nº 4.320/64)

CÓDIGO	ESPECIFICAÇÃO	TOTAL FIXADO
17	SANEAMENTO	481.000,00
		TOTAL 25.860.248,00
03.09.00 - SEC. MUNICIPAL DE MEIO AMBIENTE		
15	URBANISMO	10.694.000,00
18	GESTÃO AMBIENTAL	7.306.000,00
		TOTAL 18.000.000,00
03.10.00 - SEC. MUNICIPAL DE AGRICULTURA E AQUICULTURA		
20	AGRICULTURA	9.000.000,00
		TOTAL 9.000.000,00
03.11.00 - SECRETARIA MUNICIPAL DE DESENVOLVIMENTO SOCIAL		
08	ASSISTÊNCIA SOCIAL	20.929.000,00
27	DESPORTO E LAZER	71.000,00
		TOTAL 21.000.000,00
03.12.00 - ADMINISTRAÇÃO DO BTN		
04	ADMINISTRAÇÃO	4.000.000,00
		TOTAL 4.000.000,00
03.13.00 - SECRETARIA MUNICIPAL DE TURISMO, IND E COMERCIO		
22	INDÚSTRIA	3.000.000,00
		TOTAL 3.000.000,00
03.14.00 - PROCURADORIA GERAL DO MUNICÍPIO		
04	ADMINISTRAÇÃO	1.500.000,00
		TOTAL 1.500.000,00
03.15.00 - SECRETARIA MUNICIPAL DA FAZENDA		
04	ADMINISTRAÇÃO	4.002.000,00
		TOTAL 4.002.000,00



PREFEITURA MUNICIPAL DE PAULO AFONSO

Orçamento 2017


AV APOLONIO SALES
CENTRO
C.N.P.J.: 14.217.327/0001-24

Anexo VIII - Demonstrativo da Despesa por Órgãos e Funções (Anexo 08 da Lei Nº 4.320/64)

CÓDIGO	ESPECIFICAÇÃO	TOTAL FIXADO
03.16.00	- SEC. MUNICIPAL DE CULTURA E ESPORTE	
04	ADMINISTRAÇÃO	1.185.000,00
13	CULTURA	4.230.000,00
27	DESPORTO E LAZER	84.000,00
	TOTAL	5.499.000,00
03.88.00	- ENCARGOS GERAIS DO MUNICÍPIO	
28	ENCARGOS ESPECIAIS	6.000.000,00
	TOTAL	6.000.000,00
03.99.00	- RESERVA DE CONTINGÊNCIA	
99	RESERVA DE CONTINGÊNCIA	800.000,00
	TOTAL	800.000,00
TOTAL GERAL		280.000.000,00



ANEXO IX: DESPESA POR ÓRGÃO (LDO)



PREFEITURA MUNICIPAL DE PAULO AFONSO

Orçamento 2017

AV APOLONIO SALES
CENTRO
C.N.P.J. : 14.217.327/0001-24

Anexo IX - Despesa por Órgão (LDO)

CÓDIGO	ÓRGÃO	ATIVIDADES	PROJETOS	TOTAL
		7.554.000,00	110.000,00	7.664.000,00
01.01.00	CAMARA MUNICIPAL	4.000.000,00	0,00	4.000.000,00
03.02.00	GABINETE DO PREFEITO	75.801.764,00	1.125.000,00	76.926.764,00
03.03.00	SECRETARIA MUNICIPAL DE SAÚDE	650.000,00	0,00	650.000,00
03.04.00	CONTROLADORIA DO MUNICÍPIO	1.000.000,00	0,00	1.000.000,00
03.05.00	SEC. MUNICIPAL DE PLANEJAMENTO	9.000.000,00	0,00	9.000.000,00
03.06.00	SEC. MUNICIPAL DE ADMINISTRAÇÃO	82.097.988,00	0,00	82.097.988,00
03.07.00	SEC. MUNICIPAL DE EDUCAÇÃO	6.909.000,00	18.951.248,00	25.860.248,00
03.08.00	SEC. MUN. DE INFRA-ESTRUTURA	18.000.000,00	0,00	18.000.000,00
03.09.00	SEC. MUNICIPAL DE MEIO AMBIENTE	9.000.000,00	0,00	9.000.000,00
03.10.00	SEC. MUNICIPAL DE AGRICULTURA E AQUICULTURA	19.287.166,00	1.712.834,00	21.000.000,00
03.11.00	SECRETARIA MUNICIPAL DE DESENVOLVIMENTO SOCIAL	4.000.000,00	0,00	4.000.000,00
03.12.00	ADMINISTRAÇÃO DO BTN	3.000.000,00	0,00	3.000.000,00
03.13.00	SECRETARIA MUNICIPAL DE TURISMO, IND E COMERCIO	1.500.000,00	0,00	1.500.000,00
03.14.00	PROCURADORIA GERAL DO MUNICÍPIO	3.600.000,00	402.000,00	4.002.000,00
03.15.00	SECRETARIA MUNICIPAL DA FAZENDA	5.499.000,00	0,00	5.499.000,00
03.16.00	SEC. MUNICIPAL DE CULTURA E ESPORTE	6.000.000,00	0,00	6.000.000,00
03.88.00	ENCARGOS GERAIS DO MUNICÍPIO	256.898.918,00	22.301.082,00	279.200.000,00
SUBTOTAL				
RESERVA DE CONTINGÊNCIA				800.000,00
03.99.00	RESERVA DE CONTINGÊNCIA	0,00	0,00	800.000,00
SUBTOTAL				
		TOTAL GERAL		
		256.898.918,00	22.301.082,00	280.000.000,00

RESUMO

ORÇAMENTO FISCAL	161.880.988,00	19.463.248,00	182.144.236,00
ORÇAMENTO DA SEGURIDADE SOCIAL	95.017.930,00	2.837.834,00	97.855.764,00
TOTAL DO RESUMO	256.898.918,00	22.301.082,00	280.000.000,00



ANEXO X: DESPESA POR PROGRAMA



PREFEITURA MUNICIPAL DE PAULO AFONSO

Orçamento 2017

AV APOLONIO SALES
CENTRO
C.N.P.J. : 14.217.327/0001-24

Anexo X - Despesa por Programa

CÓDIGO	PROGRAMA	ATIVIDADES	PROJETOS	TOTAL	
		7.554.000,00	110.000,00	7.664.000,00	
0001	Atendimento e desenvolvimento da gestão Legislativa.	1.720.000,00	402.000,00	2.122.000,00	
0002	Atend e Desenvolv da Gestão Adm e finanças	0,00	18.951.248,00	18.951.248,00	
0003	Construindo o Futuro	11.234.000,00	0,00	11.234.000,00	
0004	Paulo Afonso Verde, Limpo e Seguro.	2.835.000,00	0,00	2.835.000,00	
0005	Desenvolvimento e Potencialidades Econômicas do Mun	65.754.900,00	1.125.000,00	66.879.900,00	
0006	Sociedade Saudável	71.313.988,00	0,00	71.313.988,00	
0007	Educar para a Cidadania	9.108.500,00	1.712.834,00	10.821.334,00	
0008	Gestão Social com Qualidade.	4.314.000,00	0,00	4.314.000,00	
0009	Eventos como principal estratégia de comunicação.	77.064.530,00	0,00	77.064.530,00	
0010	PROGRAMA DE APOIO ADMINISTRATIVO	6.000.000,00	0,00	6.000.000,00	
0888	ENCARGOS GERAIS	256.898.918,00	22.301.082,00	279.200.000,00	
SUBTOTAL					
RESERVA DE CONTIGÊNCIA				800.000,00	
0999	RESERVA DE CONTINGENCIA	0,00	0,00	800.000,00	
SUBTOTAL					
		TOTAL GERAL	256.898.918,00	22.301.082,00	280.000.000,00

RESUMO

	161.880.988,00	19.463.248,00	182.144.236,00
ORÇAMENTO FISCAL	95.017.930,00	2.837.834,00	97.855.764,00
ORÇAMENTO DA SEGURIDADE SOCIAL			
TOTAL DO RESUMO	256.898.918,00	22.301.082,00	280.000.000,00



ANEXO XI: DESPESA POR FUNÇÃO



PREFEITURA MUNICIPAL DE PAULO AFONSO

Orçamento 2017

AV APOLONIO SALES
CENTRO
C.N.P.J. : 14.217.327/0001-24

Anexo XI - Despesa por Função

CÓDIGO	FUNÇÃO	ATIVIDADES	PROJETOS	TOTAL	
		7.554.000,00	110.000,00	7.664.000,00	
01	LEGISLATIVA	30.417.000,00	402.000,00	30.819.000,00	
04	ADMINISTRAÇÃO	19.216.166,00	1.712.834,00	20.929.000,00	
08	ASSISTÊNCIA SOCIAL	75.801.764,00	1.125.000,00	76.926.764,00	
10	SAÚDE	82.097.988,00	0,00	82.097.988,00	
12	EDUCAÇÃO	4.230.000,00	0,00	4.230.000,00	
13	CULTURA	10.694.000,00	18.470.248,00	29.164.248,00	
15	URBANISMO	0,00	481.000,00	481.000,00	
17	SANEAMENTO	7.306.000,00	0,00	7.306.000,00	
18	GESTÃO AMBIENTAL	9.000.000,00	0,00	9.000.000,00	
20	AGRICULTURA	3.000.000,00	0,00	3.000.000,00	
22	INDÚSTRIA	1.427.000,00	0,00	1.427.000,00	
26	TRANSPORTE	155.000,00	0,00	155.000,00	
27	DESPORTO E LAZER	6.000.000,00	0,00	6.000.000,00	
28	ENCARGOS ESPECIAIS	256.898.918,00	22.301.082,00	279.200.000,00	
SUBTOTAL					
RESERVA DE CONTIGÊNCIA				800.000,00	
99	RESERVA DE CONTIGÊNCIA	0,00	0,00	800.000,00	
SUBTOTAL					
		TOTAL GERAL	256.898.918,00	22.301.082,00	280.000.000,00

RESUMO

ORÇAMENTO FISCAL	161.880.988,00	19.463.248,00	182.144.236,00
ORÇAMENTO DA SEGURIDADE SOCIAL	95.017.930,00	2.837.834,00	97.855.764,00
TOTAL DO RESUMO	256.898.918,00	22.301.082,00	280.000.000,00



ANEXO XII: DESPESA POR SUB-FUNÇÃO



PREFEITURA MUNICIPAL DE PAULO AFONSO

Orçamento 2017

AV APOLONIO SALES

CENTRO

C.N.P.J. : 14.217.327/0001-24

Anexo XII - Despesa por SubFunção

CÓDIGO	SUBFUNÇÃO	ATIVIDADES	PROJETOS	TOTAL
031	AÇÃO LEGISLATIVA	7.554.000,00	110.000,00	7.664.000,00
121	PLANEJAMENTO E ORÇAMENTO	1.000.000,00	0,00	1.000.000,00
122	ADMINISTRAÇÃO GERAL	53.155.666,00	402.000,00	53.557.666,00
123	ADMINISTRAÇÃO FINANCEIRA	3.600.000,00	0,00	3.600.000,00
128	FORMAÇÃO DE RECURSOS HUMANOS	110.000,00	0,00	110.000,00
181	POLICIAMENTO	293.000,00	0,00	293.000,00
243	ASSISTÊNCIA À CRIANÇA E AO ADOLESCENTE	208.000,00	0,00	208.000,00
244	ASSISTÊNCIA COMUNITÁRIA	8.829.500,00	1.712.834,00	10.542.334,00
301	ATENÇÃO BÁSICA	26.929.264,00	1.125.000,00	28.054.264,00
302	ASSISTÊNCIA HOSPITALAR E AMBULATORIAL	40.142.500,00	0,00	40.142.500,00
303	SUORTE PROFILÁTICO E TERAPÉUTICO	5.219.000,00	0,00	5.219.000,00
304	VIGILÂNCIA SANITÁRIA	763.000,00	0,00	763.000,00
305	VIGILÂNCIA EPIDEMIOLÓGICA	2.748.000,00	0,00	2.748.000,00
361	ENSINO FUNDAMENTAL	78.293.438,00	0,00	78.293.438,00
365	EDUCAÇÃO INFANTIL	3.599.550,00	0,00	3.599.550,00
392	DIFUSÃO CULTURAL	4.230.000,00	0,00	4.230.000,00
451	INFRA-ESTRUTURA URBANA	0,00	18.470.248,00	18.470.248,00
452	SERVIÇOS URBANOS	10.694.000,00	0,00	10.694.000,00
512	SANEAMENTO BÁSICO URBANO	0,00	481.000,00	481.000,00
541	PRESERVAÇÃO E CONSERVAÇÃO AMBIENTAL	540.000,00	0,00	540.000,00
605	ABASTECIMENTO	2.835.000,00	0,00	2.835.000,00
812	DESPORTO COMUNITÁRIO	155.000,00	0,00	155.000,00
846	OUTROS ENCARGOS ESPECIAIS	6.000.000,00	0,00	6.000.000,00
SUBTOTAL		256.898.918,00	22.301.082,00	279.200.000,00
RESERVA DE CONTINGÊNCIA				800.000,00
999	RESERVA DE CONTINGÊNCIA	0,00	0,00	800.000,00
SUBTOTAL				800.000,00
TOTAL GERAL		256.898.918,00	22.301.082,00	280.000.000,00

RESUMO

ORÇAMENTO FISCAL	161.880.988,00	19.463.248,00	182.144.236,00
ORÇAMENTO DA SEGURIDADE SOCIAL	95.017.930,00	2.837.834,00	97.855.764,00
TOTAL DO RESUMO	256.898.918,00	22.301.082,00	280.000.000,00



ANEXO XIII: DEMONSTRATIVO DA
EVOLUÇÃO DA RECEITA E SUA PROJEÇÃO
PARA OS DOIS SEGUINTE ÀQUELE A QUE
SE REFERIREM (LDO)



PROGRAMA:	OPERAÇÕES ESPECIAIS
OBJETIVO:	
JUSTIFICATIVA:	

DETALHAMENTO DAS AÇÕES						REGIONALIZAÇÃO						
AÇÕES				DESTINAÇÃO RECURSOS		SEDE		DISTRITO		TOTAL		
CODIGOS	USF	CODIGO	DENOMINAÇÃO	IDUSO	GDRE	QTD	VALOR	QTD	VALOR	QTD	VALOR	
28	846	8888	AÇÃO: ENCARGOS GERAIS DO MUNICÍPIO OBJETIVO: Administrar e gerir PRODUTO: Ações gerenciadas META: 100%	0	1	00	100%	5.990.000,00	0%	0,00	100%	5.990.000,00
				9	2	24	100%	10.000,00	0%	0,00	100%	10.000,00
99	999	9999	AÇÃO: RESERVA DE CONTINGENCIA OBJETIVO: Administrar e gerir PRODUTO: Ações gerenciadas META: 100%	0	1	00	100%	800.000,00	0%	0,00	100%	800.000,00
TOTAL GERAL MACROAÇÃO						00	100%	6.790.000,00	0%	0,00	100%	6.790.000,00
						24	100%	10.000,00	0%	0,00	100%	10.000,00

04	124	4218	AÇÃO:	Gestão de serviços de proletrando geral do município.										
			OBJETIVO:	Administrar e gerir										
			PRODUTO:	Ações gerenciadas.										
			META:	100%										
04	122	6006	AÇÃO:	Gestão das ações do BTN	0	1	00	P	100%	4.000.000,00	0%	0,00	100%	4.000.000,00
			OBJETIVO:	Administrar e gerir										
			PRODUTO:	Atividades										
			META:	100%										
04	123	8015	AÇÃO:	Gestão das ações da Fazenda	0	1	00	P	100%	3.595.000,00	0%	0,00	100%	3.595.000,00
			OBJETIVO:	Alavancar objetivos definidos de ordem Esportiva e cultural.	0	1	92	P	100%	1.000,00	0%	0,00	100%	1.000,00
			PRODUTO:	Atendimento / Ações gerenciadas	9	2	24	P	100%	1.000,00	0%	0,00	100%	1.000,00
			META:	100%	0	2	42	P	100%	3.000,00	0%	0,00	100%	3.000,00
04	122	8012	AÇÃO:	Gestão das ações da Secretaria Municipal de Cultura e Esporte	0	1	00	P	100%	1.158.000,00	0%	0,00	100%	1.158.000,00
			OBJETIVO:	Alavancar objetivos definidos de ordem Esportiva e cultural.	8	2	10	P	100%	3.000,00	0%	0,00	100%	3.000,00
			PRODUTO:	Atendimento / Ações gerenciadas	9	2	24	P	100%	4.000,00	0%	0,00	100%	4.000,00
			META:	100%	0	2	42	P	100%	20.000,00	0%	0,00	100%	20.000,00
04	695	8010	AÇÃO:	Manutenção das ações da Secretaria Municipal de Turismo, Ind e Comercio	0	1	00	P	100%	2.500.000,00	0%	0,00	100%	2.500.000,00
			OBJETIVO:	Administrar e gerir	8	2	10	P	100%	1.000,00	0%	0,00	100%	1.000,00
			PRODUTO:	Ações/atividades gerenciadas	9	2	24	P	100%	5.000,00	0%	0,00	100%	5.000,00
			META:	100%	0	2	42	P	100%	494.000,00	0%	0,00	100%	494.000,00
TOTAL GERAL					DESTINAÇÃO RECURSOS				SEDE		ZONA RURAL		TOTAL	
					USO	GDR	(FTE) (Res.126808)	PF	QTD.	VALOR	QTD.	VALOR	QTD.	VALOR
							00		91%	50.293.266,00	9%	5.071.800,00	100%	55.365.066,00
							01		80%	7.168.000,00	20%	1.792.000,00	100%	8.960.000,00
							02		100%	10.026.864,00	0%	0,00	100%	10.026.864,00
							10		100%	4.000,00	0%	0,00	100%	4.000,00
							14		100%	20.000,00	0%	0,00	100%	20.000,00
							15		80%	313.600,00	20%	78.400,00	100%	392.000,00
							16		100%	249.000,00	0%	0,00	100%	249.000,00
							22		80%	32.000,00	20%	8.000,00	100%	40.000,00
							24		98%	184.500,00	2%	3.500,00	100%	188.000,00
							28		100%	40.000,00	0%	0,00	100%	40.000,00
							29		100%	221.600,00	0%	0,00	100%	221.600,00
							30		100%	15.000,00	0%	0,00	100%	15.000,00
							42		93%	1.410.400,00	7%	102.600,00	100%	1.513.000,00
							92		100%	30.000,00	0%	0,00	100%	30.000,00
					TOTAL GERAL				91%	70.008.230,00	9%	7.056.300,00	100%	77.064.530,00

04	121	2225	AÇÃO:	Gestão das ações de planejamento	0	1	00	P	100%	1.000.000,00	0%	0,00	100%	1.000.000,00
			OBJETIVO:	Gerenciar as ações da administração mun. - pal.										
			PRODUTO:	Ações/Atividades gerenciadas.										
			META:	100%										
04	122	2115	AÇÃO:	Gestão das ações da sec de administração	0	1	00	P	100%	7.174.000,00	0%	0,00	100%	7.174.000,00
			OBJETIVO:	Administrar e gerir.	0	2	42	P	100%	96.000,00	0%	0,00	100%	96.000,00
			PRODUTO:	Ações / Atividades gerenciadas .	0	2	92	P	100%	10.000,00	0%	0,00	100%	10.000,00
			META:	100%										
04	122	2232	AÇÃO:	Gestão das Ações de Infra Estrutura	0	1	00	P	100%	6.137.000,00	0%	0,00	100%	6.137.000,00
			OBJETIVO:	Implementar as ações de apoio a Secretaria.	8	2	16	P	100%	249.000,00	0%	0,00	100%	249.000,00
			PRODUTO:	Ações/Atividades gerenciadas.	9	2	24	P	100%	100.000,00	0%	0,00	100%	100.000,00
			META:	100%	0	1	92	P	100%	19.000,00	0%	0,00	100%	19.000,00
					0	2	42	P	100%	404.000,00	0%	0,00	100%	404.000,00
10	301	2290	AÇÃO:	Gestão das ações de saúde	6	2	02	P	100%	10.026.864,00	0%	0,00	100%	10.026.864,00
			OBJETIVO:	Administrar e gerir.	9	2	14	P	100%	20.000,00	0%	0,00	100%	20.000,00
			PRODUTO:	Ações gerenciadas.	0	1	92	P	100%	0,00	0%	0,00	100%	0,00
			META:	100%										
12	361	2295	AÇÃO:	Gestão das Ações da Secretaria Municipal de Educação	0	1	00	P	80%	1.113.600,00	20%	278.400,00	100%	1.392.000,00
			OBJETIVO:	Garantir o desenvolvimento das ações de Educação Básica, tendo em vista a melhoria da qualidade do ensino e da aprendizagem	7	2	01	P	80%	7.168.000,00	20%	1.792.000,00	100%	8.960.000,00
			PRODUTO:	Elevação dos Indicadores de qualidade na educação	9	2	15	P	80%	313.600,00	20%	78.400,00	100%	392.000,00
			META:	100%	9	2	22	P	80%	32.000,00	20%	8.000,00	100%	40.000,00
08	122	2142	AÇÃO:	Gestão das Ações da Assistência Social	0	1	00	P	100%	9.534.066,00	0%	0,00	100%	9.534.066,00
			OBJETIVO:	Administrar e gerir	9	2	24	P	100%	73.000,00	0%	0,00	100%	73.000,00
			PRODUTO:	Ações gerenciadas	8	2	28	P	100%	40.000,00	0%	0,00	100%	40.000,00
			META:	100%	9	2	29	P	100%	221.600,00	0%	0,00	100%	221.600,00
					8	2	30	P	100%	15.000,00	0%	0,00	100%	15.000,00
					0	2	42	P	100%	295.000,00	0%	0,00	100%	295.000,00



PROGRAMA:	Programa de Apoio Administrativo
OBJETIVO:	Fortalecer a democracia e estimular a participação da sociedade, ampliando a transparência da ação pública.
JUSTIFICATIVA:	

DETALHAMENTO DAS AÇÕES

CÓDIGOS				AÇÃO				DESTINAÇÃO RECURSOS				REGIONALIZAÇÃO			
F	SF	CÓDIGO	DENOMINAÇÃO	USO	GDR	(FTE) (Res) (264008)	PF	QTD	VALOR	QTD	VALOR	QTD	VALOR		
04	122	2104	AÇÃO: Gestão das ações do Gabinete do Prefeito. OBJETIVO: Possibilitar a implementação das ações do Gabinete. PRODUTO: Ações e atividades gerenciadas. META: 100%	0	1	00	P	70%	2.800.000,00	30%	1.200.000,00	100%	4.000.000,00		
04	122	2105	AÇÃO: Gestão das Ações da Secretaria de Meio Ambiente OBJETIVO: Apoiar e viabilizar as ações da Secretaria Municipal de Serviços Públicos. PRODUTO: Administrar e gerir META: 100%	0	1	00	P	100%	6.736.000,00	0%	0,00	100%	6.736.000,00		
				0	2	42	P	100%	30.000,00	0%	0,00	100%	30.000,00		
04	122	2120	AÇÃO: Gestão das ações da Secretaria de Agricultura e Aquicultura OBJETIVO: Viabilizar a realização de ações de Desenvolvimento Econômico PRODUTO: Atividades Implementadas/Gerenciadas META: 100%	0	1	00	P	40%	2.395.600,00	60%	3.593.400,00	100%	5.989.000,00		
				9	2	24	P	30%	1.500,00	70%	3.500,00	100%	5.000,00		
				0	2	42	P	40%	68.400,00	60%	102.600,00	100%	171.000,00		
04	122	2219	AÇÃO: Gestão das atividades de direção na implantação de programa de auditoria permanente/Contro. OBJETIVO: Proteção do patrimônio público e bom gerenciamento dos negócios públicos, avaliando o cumprimento de metas, comprovando a legalidade e avaliando os resultados da gestão orçamentária, financeira e patrimonial. PRODUTO: Ações/Atividades. META: 100%	0	1	00	P	100%	650.000,00	0%	0,00	100%	650.000,00		



PREFEITURA MUNICIPAL DE PAULO AFONSO
 Endereço: Avenida Apolônio Sales
 PAULO AFONSO / BA
 CNPJ/MF: 14.217.327/0001-24

ANEXO XVI: PRIORIDADES E METAS DA ADMINISTRAÇÃO

LOA 2017

PROGRAMA:	Esporte e Cultura Cidadão
OBJETIVO:	Promover e fomentar a Cultura e o Esporte como atividades promotoras da cidadania.
JUSTIFICATIVA:	Planejar, promover, organizar e coordenar a política cultural e esportiva no município de Paulo Afonso

DETALHAMENTO DAS AÇÕES

CÓDIGO	FUNDO	CÓDIGO	DENOMINAÇÃO	DESTINAÇÃO RECURSOS				REGIONALIZAÇÃO				TOTAL	
				FUNDO	GRUPO	FTE (RES. 1254-00)	PF	QTD.	VALOR	QTD.	VALOR		QTD.
13	812	8008	AÇÃO: Manutenção das ações da Cultura	0	1	00	P	80%	6.400,00	20%	1.600,00	100%	8.000,00
			OBJETIVO: Administrar e gerir.	8	2	10	P	80%	142.400,00	20%	35.600,00	100%	178.000,00
			PRODUTO: Ações / Atividades gerenciadas .										
			META: 100%										
27	812	8009	AÇÃO: Manutenção das ações de Esporte	0	1	00	P	80%	67.200,00	20%	16.800,00	100%	84.000,00
			OBJETIVO: Administrar e gerir.										
			PRODUTO: Ações / Atividades gerenciadas .										
			META: 100%										
13	812	8011	AÇÃO: Gestão do Calendário de Eventos	0	1	00	P	80%	1.960.000,00	20%	490.000,00	100%	2.450.000,00
			OBJETIVO: Administrar e gerir.										
			PRODUTO: Ações / Atividades gerenciadas .	0	2	42	P	80%	1.274.400,00	20%	318.600,00	100%	1.593.000,00
			META: 100%	8	2	10	P	80%	800,00	20%	200,00	100%	1.000,00
TOTAL GERAL				DESTINAÇÃO RECURSOS				SEDE		ZONA RURAL		TOTAL	
				FUNDO	GRUPO	FTE (RES. 1254-00)	PF	QTD.	VALOR	QTD.	VALOR	QTD.	VALOR
						00		80%	2.033.600,00	20%	508.400,00	100%	2.542.000,00
						10		80%	143.200,00	20%	35.800,00	100%	179.000,00
						42		80%	1.274.400,00	20%	318.600,00	100%	1.593.000,00

CÓDIGOS				AÇÃO DENOMINAÇÃO	DESTINAÇÃO RECURSOS				REGIONALIZAÇÃO		TOTAL				
UF	SF	CÓDIGO	IDUSO		GDR	(FTE) (Res.1268/08)	PP	QTD.	VALOR	QTD.	VALOR	QTD.	VALOR		
06	244	5004	AÇÃO:	Manutenção da Proteção Social Especial de Alta Complexidade	0	1		00	P	100%	1.000,00	0%	0,00	100%	1.000,00
			OBJETIVO:	Administrar e gerir	8	2		28	P	100%	185.200,00	0%	0,00	100%	185.200,00
			PRODUTO:	Ações gerenciadas	9	2		29	P	100%	178.000,00	0%	0,00	100%	178.000,00
			META:	100%	0	2		42	P	100%	110.000,00	0%	0,00	100%	110.000,00
06	244	3000	AÇÃO:	Promoção e Integração ao Mundo do Trabalho (ACESSUAS)	0	1		00	P	100%	6.000,00	0%	0,00	100%	6.000,00
			OBJETIVO:	Administrar e gerir	9	2		29	P	100%	6.000,00	0%	0,00	100%	6.000,00
			PRODUTO:	Ações gerenciadas											
			META:	100%											
06	244	8008	AÇÃO:	Manutenção de outras ações de Proteção Social	0	1		00	P	100%	5.000,00	0%	0,00	100%	5.000,00
			OBJETIVO:	Administrar e gerir	9	2		29	P	100%	5.000,00	0%	0,00	100%	5.000,00
			PRODUTO:	Ações gerenciadas											
			META:	100%											
06	244	8013	AÇÃO:	Implant/ Implementação do Marco Regulatório das Org. da Sociedade Civil	0	1		00	P	100%	2.000,00	0%	0,00	100%	2.000,00
			OBJETIVO:	Administrar e gerir	9	2		29	P	100%	0,00	0%	0,00	100%	
			PRODUTO:	Ações gerenciadas											
			META:	100%											
					IDUSO	GDR	(FTE) (Res.1268/08)	PP	QTD.	VALOR	QTD.	VALOR	QTD.	VALOR	
							00		100,0%	5.362.000,00	0,0%	0,00	100%	5.362.000,00	
							24		100,0%	350.834,00	0,0%	0,00	100%	350.834,00	
							28		100,0%	537.600,00	0,0%	0,00	100%	537.600,00	
							29		91,6%	1.632.240,00	8,4%	150.000,00	100%	1.782.240,00	
							30		100%	110.000,00	0%	0,00	100%	110.000,00	
							42		100,0%	2.678.660,00	0,0%	0,00	100%	2.678.660,00	
					TOTAL GERAL					50%	5.362.000,00	1%	150.000,00	100%	10.821.334,00

CODIGOS		AÇÃO				DESTINAÇÃO RECURSOS				REGIONALIZAÇÃO			
F	SF	CODIGO	DENOMINAÇÃO	IDUSO	GDR	(FTE) (R\$ 125000)	PE	QTD	SEDE VALOR	ZONA RURAL QTD	ZONA RURAL VALOR	TOTAL QTD	TOTAL VALOR
08	244	6032	AÇÃO: Aprimoramento da Gestão do Suas OBJETIVO: Administrar e gerir PRODUTO: Ações gerenciadas META: 100%	0	1	00	P	100%	6.000,00	0%	0,00	100%	6.000,00
				9	2	29	P	100%	100.000,00	0%	0,00	100%	100.000,00
08	243	6033	AÇÃO: Manutenção das Atividades do Conselho Tutelar OBJETIVO: Administrar e gerir PRODUTO: Ações gerenciadas META: 100%	0	1	00	P	100%	10.000,00	0%	0,00	100%	10.000,00
08	243	2147	AÇÃO: Apoio as ações de Promoção dos Direitos da Criança e do Adolescente OBJETIVO: Administrar e gerir PRODUTO: Ações gerenciadas META: 100%	0	1	00	P	100%	198.000,00	0%	0,00	100%	198.000,00
27	812	6031	AÇÃO: Instalação e Manutenção da PEC - Praça dos Esportes e da Cultura OBJETIVO: Administrar e gerir PRODUTO: Ações gerenciadas META: 100%	0	1	00	P	100%	1.000,00	0%	0,00	100%	1.000,00
				9	2	24	P	100%	20.000,00	0%	0,00	100%	20.000,00
				0	2	42	P	100%	50.000,00	0%	0,00	100%	50.000,00
08	244	8002	AÇÃO: Manutenção da Proteção Social Básica OBJETIVO: Administrar e gerir PRODUTO: Ações gerenciadas META: 100%	0	1	00	P	100%	519.000,00	0%	0,00	100%	519.000,00
				9	2	24	P	100%	50.000,00	0%	0,00	100%	50.000,00
				8	2	28	P	100%	135.000,00	0%	0,00	100%	135.000,00
				9	2	29	P	100%	800.000,00	0%	0,00	100%	800.000,00
08	244	8003	AÇÃO: Manutenção da Proteção Social Especial de Média Complexidade OBJETIVO: Administrar e gerir PRODUTO: Ações gerenciadas META: 100%	0	1	00	P	100%	3.000,00	0%	0,00	100%	3.000,00
				9	2	24	P	100%	130.000,00	0%	0,00	100%	130.000,00
				8	2	28	P	100%	209.000,00	0%	0,00	100%	209.000,00
						42	P	100%	60.000,00	100%	0,00	100%	60.000,00
				9	2	29	P	100%	159.000,00	0%	0,00	100%	159.000,00



ANEXO XVI: PRIORIDADES E METAS DA ADMINISTRAÇÃO

DETALHAMENTO DAS AÇÕES													
CÓDIGOS		AÇÃO						REGIONALIZAÇÃO					
F	SF	CÓDIGO	DENOMINAÇÃO	UNUSO	GRU	(R\$) (Res. 112/2008)	PF	QTD%	SEDE VALOR	QTD%	ZONA RURAL VALOR	TOTAL QTD%	TOTAL VALOR
PROGRAMA: Gestão Social com Qualidade.													
OBJETIVO: Garantir o desenvolvimento das ações da política de assistência social no município de Paulo Afonso.													
JUSTIFICATIVA: Promover a proteção social as famílias e indivíduos em situação de vulnerabilidade.													
08	244	2143	AÇÃO: Manutenção dos Benefícios eventuais e Benefícios assistenciais (BPC e BPC NA ESCOLA)	0	1	00	P	100%	1.000,00	0%	0,00	100%	1.000,00
			OBJETIVO: Manutenção de despesas de pessoal, subvenções, serviços de terceiros P. física e P. jurídica	8	2	28	P	100%	8.400,00	0%	0,00	100%	8.400,00
			PRODUTO: Despesas necessárias para manutenção de convenios	9	2	29	P	100%	7.240,00	0%	0,00	100%	7.240,00
			META: 100%	8	2	30	P	100%	45.000,00	0%	0,00	100%	45.000,00
08	244	5024	AÇÃO: Melhorando a Habitação e a Habitabilidade	0	1	00	P	100%	502.000,00	0%	0,00	100%	502.000,00
			OBJETIVO: Administrar e gerir	9	2	24	P	100%	141.834,00	0%	0,00	100%	141.834,00
			PRODUTO: Ações gerenciadas	8	2	30	P	100%	55.000,00	0%	0,00	100%	55.000,00
			META: 100%	0	2	42	P	100%	1.000.000,00	0%	0,00	100%	1.000.000,00
08	244	2155	AÇÃO: Manutenção das Ações do Programa Bolsa Família (IGD).	9	2	29	P	70%	350.000,00	30%	150.000,00	100%	500.000,00
			OBJETIVO: Geração de ocupação e renda para mulheres em situação de vulnerabilidade socioeconômica										
			PRODUTO: Projeto mantido.										
			META: 100%										
08	244	2182	AÇÃO: Manutenção das ações de Segurança Alimentar e Nutricional	0	1	00	P	100%	505.000,00	0%	0,00	100%	505.000,00
			OBJETIVO: Oferecer as refeições com qualidade nutricional para a população vulnerável	9	2	24	P	100%	9.000,00	0%	0,00	100%	9.000,00
			PRODUTO: Refeições servidas	9	2	29	P	100%	4.000,00	0%	0,00	100%	4.000,00
			META: 100%	0	2	42	P	100%	1.458.660,00	0%	0,00	100%	1.458.660,00
08	244	5072	AÇÃO: Caravana da Cidadania para Assistência Social	0	1	00	P	100%	2.000,00	0%	0,00	100%	2.000,00
			OBJETIVO: Administrar e gerir										
			PRODUTO: Ações gerenciadas										
			META: 100%										
08	244	6025	AÇÃO: Manutenção da casa dos conselhos	0	1	00	P	100%	1.000,00	0%	0,00	100%	1.000,00
			OBJETIVO: Administrar e gerir	9	2	29	P	100%	23.000,00	0%	0,00	100%	23.000,00
			PRODUTO: Ações gerenciadas										
			META: 100%										
08	244	6026	AÇÃO: Manutenção do Programa de Transferência de Rendas - Paulo	0	1	00	P	100%	3.600.000,00	0%	0,00	100%	3.600.000,00
			OBJETIVO: Administrar e gerir	8	2	30	P	100%	10.000,00	0%	0,00	100%	10.000,00
			PRODUTO: Ações gerenciadas										
			META: 100%										

CÓDIGOS			AÇÃO	DESTINAÇÃO RECURSOS				REGIONALIZAÇÃO					
UF	SF	CÓDIGO	DENOMINAÇÃO	USO	GR	(FTE) (R\$ 120.000)	PF	QTD	VALOR	QTD	VALOR	QTD	VALOR
12	128	6005	AÇÃO: Formação de Professores de Educação Especial	0	1	00	P	20%	2.000,00	80%	8.000,00	100%	10.000,00
			OBJETIVO: Promover a formação para os professores que atuam em classes com alunos que apresentam necessidades especiais	9	2	15	P	80%	16.000,00	20%	4.000,00	100%	20.000,00
			PRODUTO: Professores formados	9	2	22	P	80%	64.000,00	20%	16.000,00	100%	80.000,00
			META: 100%										
12	361	6017	AÇÃO: Gestão das Ações das Cotas do Salário Educação	9	2	04	P	50%	755.000,00	50%	755.000,00	100%	1.510.000,00
			OBJETIVO: Administrar e gerir.										
			PRODUTO: Ações gerenciadas.										
			META: 100%										
12	365	6024	AÇÃO: Construção, Ampliação e reforma das Escolas, Equipamentos Esportivos e Prédios da Edu.	0	1	00	P	100%	3.000,00	0%	0,00	100%	3.000,00
			OBJETIVO: Administrar e gerir.	7	2	01	P	100%	2.108.550,00	0%	0,00	100%	2.108.550,00
			PRODUTO: Ações gerenciadas.	9	2	04	P	100%	685.000,00	0%	0,00	100%	685.000,00
				9	2	15	P	100%	380.000,00	0%	0,00	100%	380.000,00
			META: 100%	9	2	22	P	100%	80.000,00	0%	0,00	100%	80.000,00
12	361	6028	AÇÃO: Gestão das ações de Transporte Escolar da Educação Básica - PNATE- FUNDEB 40%	9	2	19	P	0%	0,00	100%	2.700.000,00	100%	2.700.000,00
			OBJETIVO: Garantir ao aluno da Zona Rural e ao aluno com necessidades educacionais especiais transporte escolar adequado para o deslocamento até a escola										
			PRODUTO: Aluno transportado										
			META: 100%										
TOTAL GERAL				DESTINAÇÃO RECURSOS				SEDE		ZONA RURAL		TOTAL	
				USO	GR	(FTE)	PF	QTD	VALOR	QTD	VALOR	QTD	VALOR
						00		30%	1.133.750,00	70%	2.642.688,00	100%	3.776.438,00
						01		58%	2.119.800,00	42%	1.553.750,00	100%	3.673.550,00
						04		60%	1.440.000,00	40%	960.000,00	100%	2.400.000,00
						15		64%	1.201.000,00	36%	663.000,00	100%	1.864.000,00
						18		80%	33.146.400,00	20%	8.286.600,00	100%	41.433.000,00
						19		68%	12.082.900,00	32%	5.674.100,00	100%	17.757.000,00
						22		44%	181.500,00	56%	228.500,00	100%	410.000,00
				TOTAL GERAL				72%	51.305.350,00	28%	20.008.638,00	100%	71.313.988,00

DETAΛHAMENTO DAS AÇÖES							REGIONALIZAÇÄO		TOTAL				
CÖDIGOS			AÇÄO				DESTINAÇÄO RECURSOS		ZONA RURAL		TOTAL		
UF	SF	CÖDIGO	DENOMINAÇÄO	USO	DR	(FTE) (RES-126/08) P	UF	QTD	VALOR	QTD	VALOR	QTD	VALOR
12	361	2295	AÇÄO: GestÄo das açöes do Programa Dinheiro Direto na Escola - PDDE OBJETIVO: Promover autonomia administrativa e financeira às Escolas PRODUTO: Escolas assistidas através do repasse direto a suas META: 100%	9	2	15	P	70%	14.000,00	30%	6.000,00	100%	20.000,00
12	361	2297	AÇÄO: GestÄo das Açöes de Transp. Escolar Educ. Básica - PNIAT E PETE ESTADUAL OBJETIVO: Garantir ao aluno da Zona Rural e ao aluno com necessidades educacionais especiais transporte escolar adequado para o deslocamento até a escola. PRODUTO: Aluno transportado META: 100%	0	1	00	P	0%	0,00	100%	2.184.438,00	100%	2.184.438,00
				7	2	01	P	0%	0,00	100%	1.550.000,00	100%	1.550.000,00
				9	2	04	P	0%	0,00	100%	205.000,00	100%	205.000,00
				9	2	15	P	0%	0,00	100%	310.000,00	100%	310.000,00
				9	2	22	P	0%	0,00	100%	200.000,00	100%	200.000,00
12	361	2308	AÇÄO: Promoção de capacitação para profissionais da Educação Básica - Fundeb - 40% OBJETIVO: Promover capacitações com vistas a melhoria da qualidade do ensino e da aprendizagem PRODUTO: Profissional da Educação capacitado e melhoria dos índices de aprovação. META: 100%	9	2	19	P	70%	2.800,00	30%	1.200,00	100%	4.000,00
12	361	2309	AÇÄO: GestÄo das Açöes do Programa Segundo Tempo OBJETIVO: Democratizar o acesso ao esporte educacional de qualidade como forma de inclusão social, ocupando o tempo ocioso de crianças e adolescentes em situação de risco social. PRODUTO: alunos atendidos. META: 100%	0	1	00	P	75%	750,00	25%	250,00	100%	1.000,00
				7	2	01	P	75%	11.250,00	25%	3.750,00	100%	15.000,00
				9	2	22	P	75%	37.500,00	25%	12.500,00	100%	50.000,00
				9	2	15	P	0%	0,00	100%	4.000,00	100%	4.000,00
12	361	6002	AÇÄO: GestÄo das açöes do Fundeb - 60% OBJETIVO: Garantir o pagamento de pessoal que atua nos Estabelecimentos de Ensino da rede Municipal. PRODUTO: Pagamento realizado em tempo hábil. META: 100%	9	2	18	P	80%	33.146.400,00	20%	8.286.600,00	100%	41.433.000,00
12	361	6003	AÇÄO: GestÄo das açöes do Fundeb - 40% OBJETIVO: Garantir o pagamento de pessoal que atua nos Estabelecimentos de Ensino da rede Municipal. PRODUTO: Pagamento realizado em tempo hábil. META: 100%	9	2	19	P	80%	11.754.400,00	20%	2.938.600,00	100%	14.693.000,00



PROGRAMA:	Educar para a Cidadania
OBJETIVO:	Atender e revitalizar a Educação Básica, desenvolvendo políticas educacionais com vistas a ampliação do atendimento às crianças, adolescentes, jovens e adultos, pautado na melhoria da qualidade da educação básica.
JUSTIFICATIVA:	Promoção de meios para, em consonância com o Plano de Ações Articuladas - PAR e as metas do Plano Nacional de Educação, desenvolver ações voltadas para a melhoria dos Índice da Educação Básica.

DETALHAMENTO DAS AÇÕES

CODIGOS			AÇÃO	DESTINAÇÃO RECURSOS				REGIONALIZAÇÃO		TOTAL			
UF	SE	CODIGO		IDUSO	GDR	(FTE) (Res. 1268/04)	PF	QTD	VALOR	QTD	VALOR		
12	122	2158	AÇÃO: Manutenção da Casa dos Estudantes. OBJETIVO: Promover a inclusão social de estudantes universitários de Paulo Afonso em situação de vulnerabilidade socioeconômica. PRODUTO: Elevação dos Indicadores de qualidade META: 100%	0	1	00	P	100%	78.000,00	0%	0,00	100%	78.000,00
12	361	2189	AÇÃO: Gestão das Ações da Merenda Escolar/PNAE/AEE/PNAP/PNAEJA/PNAC/PNAEM OBJETIVO: Assegurar merenda escolar de qualidade que atenda nutricionalmente o aluno PRODUTO: Aluno atendido plenamente. META: 100%	0	1	00	P	70%	1.050.000,00	30%	450.000,00	100%	1.500.000,00
				9	2	15	P	70%	791.000,00	30%	339.000,00	100%	1.130.000,00
12	122	2201	AÇÃO: Manutenção dos Conselhos Municipais de Educação-Fundeb 40% OBJETIVO: Garantir o pleno funcionamento dos conselhos(FUNDEB, CAE, CME) PRODUTO: Conselhos funcionando META: 100%	9	2	19	P	100%	17.000,00	0%	0,00	100%	17.000,00
12	365	2291	AÇÃO: Construção, Ampliação, e Reforma das Escolas, Equipamentos Espot. E Prédios da Edu. - FUNDEB OBJETIVO: Ampliar, adequar e modernizar as Escolas de Educação Básica PRODUTO: Escolas ampliadas, adequadas e modernizadas META: 100%	9	2	19	P	90%	308.700,00	10%	34.300,00	100%	343.000,00

DETALHAMENTO DAS AÇÕES													
AÇÃO				DESTINAÇÃO RECURSOS				REGIONALIZAÇÃO				TOTAL	
COE	GOE	DENOMINAÇÃO		IDUSO	GDR	(RTE) (Res 1268/08)	PE	QTD	VALOR	QTD	VALOR	QTD	VALOR
F	ISF	CODIGO											
10	301	6021	AÇÃO: Gestão das Ações do NASF	6	2	02	P	100%	60.000,00	0%	0,00	100%	60.000,00
			OBJETIVO: Administrar e gerir.	9	2	14	P	100%	500.000,00	0%	0,00	100%	500.000,00
			PRODUTO: Ações gerenciadas.										
			META: 100%										
10	301	8014	AÇÃO: MANUTENÇÃO DAS ATIVIDADES DO CONSELHO MUNICIPAL DE	6	2	02	P	100%	12.000,00	0%	0,00	100%	12.000,00
			OBJETIVO: Administrar e gerir.										
			PRODUTO: Ações gerenciadas.										
			META: 100%										
10	301	6022	AÇÃO: Gestão do Programa Rede Cegonha	6	2	02	P	100%	1.000,00	0%	0,00	100%	1.000,00
			OBJETIVO: Administrar e gerir.	9	2	14	P	100%	50.000,00	0%	0,00	100%	50.000,00
			PRODUTO: Ações gerenciadas.										
			META: 100%										
TOTAL GERAL				DESTINAÇÃO RECURSOS				SEDE				TOTAL	
				IDUSO	GDR	(RTE) (Res 1268/08)	PE	QTD	VALOR	QTD	VALOR	QTD	VALOR
						02		100%	28.382.500,00	0%	0,00	100%	28.382.500,00
						14		100%	38.497.400,00	0%	0,00	100%	38.497.400,00
				TOTAL GERAL								100%	66.879.900,00

DETALHAMENTO DAS AÇÕES										REGIONALIZAÇÃO				TOTAL				
CÓDIGO F. ISF	CÓDIGO	AÇÃO DENOMINAÇÃO	DESTINAÇÃO RECURSOS				SEDE		ZONA RURAL		TOTAL							
			IDUSO	GDR	(FTE) (Res(1264/06))	PPF	QTD	VALOR	QTD	VALOR	QTD	VALOR						
10	302	2277	AÇÃO:	Gestão da Média e Alta Complexidade Ambulatorial e Hospitalar e Implantação de UTI				6	2	02	P	100%	13.374.000,00	0%	0,00	100%	13.374.000,00	
			OBJETIVO:	Oferecer a população uma melhor qualidade nos atendimentos e internamentos oferecidos.				9	2	14	P	100%	22.940.000,00	0%	0,00	100%	22.940.000,00	
			PRODUTO:	População atendida.														
			META:	100%														
10	303	2269	AÇÃO:	Gestão das ações da farmácia popular				6	2	02	P	100%	68.000,00	0%	0,00	100%	68.000,00	
			OBJETIVO:	Gerir e administrar.				9	2	14	P	100%	140.000,00	0%	0,00	100%	140.000,00	
			PRODUTO:	Ações gerenciadas.														
			META:	100%														
10	301	5071	AÇÃO:	Caravana da Cidadania para saúde				6	2	02	P	100%	3.000,00	0%	0,00	100%	3.000,00	
			OBJETIVO:	Administrar e gerir.														
			PRODUTO:	Ações gerenciadas.														
			META:	100%														
10	302	6019	AÇÃO:	Gestão CEO				6	2	02	P	100%	189.000,00	0%	0,00	100%	189.000,00	
			OBJETIVO:	Administrar e gerir.				9	2	14	P	100%	170.000,00	0%	0,00	100%	170.000,00	
			PRODUTO:	Ações gerenciadas.														
			META:	100%														
10	301	6020	AÇÃO:	Gestão das Ações Básicas aos Povos Indígenas				6	2	02	P	100%	137.000,00	0%	0,00	100%	137.000,00	
			OBJETIVO:	Administrar e gerir.				9	2	14	P	100%	20.000,00	0%	0,00	100%	20.000,00	
			PRODUTO:	Ações gerenciadas.														
			META:	100%														

DETALHAMENTO DAS AÇÕES													
				DESTINAÇÃO RECURSOS				REGIONALIZAÇÃO				TOTAL	
COD. GOS	AÇÃO			DOUSO	GOR	(FTE) (RES 1268/06)	PP	SEDE		ZONA RURAL			
P	SE	CÓDIGO	DENOMINAÇÃO					QTD.	VALOR	QTD.	VALOR	QTD.	VALOR
10	305	2251	AÇÃO: Gestão das ações de vigilância Epidemiológica.	6	2	02	P	100%	1.437.000,00	0%	0,00	100%	1.437.000,00
			OBJETIVO: Ampliar e melhorar as ações e serviços de Vigilância Epidemiológica e Ambiental.	9	2	14	P	100%	1.140.000,00	0%	0,00	100%	1.140.000,00
			PRODUTO: População atendida.										
			META: 100%										
10	301	2261	AÇÃO: Gestão das ações do Pacs	6	2	02	P	100%	583.000,00	0%	0,00	100%	583.000,00
			OBJETIVO: Aumentar a cobertura da Atenção Básica	9	2	14	P	100%	2.500.000,00	0%	0,00	100%	2.500.000,00
			PRODUTO: Usuários atendidos e Unidades implantadas.										
			META: 100% dos Usuários e 05 unidades										
10	301	2265	AÇÃO: Gestão do programa de Saúde Bucal-PSB	6	2	02	P	100%	436.000,00	0%	0,00	100%	436.000,00
			OBJETIVO: Ampliar cobertura de Saúde Bucal e garantir a continuidade e conclusão do tratamento	9	2	14	P	100%	700.000,00	0%	0,00	100%	700.000,00
			PRODUTO: Usuário atendido.										
			META: 100%										
10	301	2271	AÇÃO: Gestão do programa saúde da família - PSF	6	2	02	P	100%	6.571.000,00	0%	0,00	100%	6.571.000,00
			OBJETIVO: Ampliar e melhorar o atendimento com qualidade nas Unidades Básicas de Saúde.	9	2	14	P	100%	5.312.400,00	0%	0,00	100%	5.312.400,00
			PRODUTO: Equipes implantadas.										
			META: 100%										
10	302	2273	AÇÃO: Gestão das ações do SAMU	6	2	02	P	100%	1.159.500,00	0%	0,00	100%	1.159.500,00
			OBJETIVO: Facilitar o acesso à oferta de tecnologia e regulação para atendimento humanizado e emergencial do SAMU.	8	2	14	P	100%	2.310.000,00	0%	0,00	100%	2.310.000,00
			PRODUTO: Pessoas atendidas.										
			META: 100%										
10	303	2275	AÇÃO: Gestão das ações de assistência farmacêutica	6	2	02	P	100%	3.351.000,00	0%	0,00	100%	3.351.000,00
			OBJETIVO: Favorecer o acesso dos usuários ao atendimento de suas receitas.	9	2	14	P	100%	1.660.000,00	0%	0,00	100%	1.660.000,00
			PRODUTO: Pessoas atendidas.										
			META: 100%										



PREFEITURA MUNICIPAL DE PAULO AFONSO
Endereço: Avenida Apolônio Sales
PAULO AFONSO / BA
CNPJ/MF: 14.217.327/0001-24

Anexo XVI - PRIORIDADES E METAS DA ADMINISTRAÇÃO

2017

PROGRAMA: Sociedade Saudável

OBJETIVO: Atender aos compromissos com a pactuação ao cumprimento aos princípios e diretrizes do SUS e contribuindo com sua consolidação voltada para a rede assistencial.

JUSTIFICATIVA: Melhorar o atendimento na qualidade e humanização.

DETALHAMENTO DAS AÇÕES

CÓDIGO	CÓDIGO	CÓDIGO	AÇÃO	DESTINAÇÃO RECURSOS				REGIONALIZAÇÃO				TOTAL	
				USU	GOR	FTE	PP	QTD	VALOR	QTD	VALOR	QTD	VALOR
UF	SE	CÓDIGO	DESCRIÇÃO			(R\$ 126000)							
10	301	1155	AÇÃO: Construção, Ampliação e reforma de UBS E SMS	6	2	02	P	100%	302.000,00	0%	0,00	100%	302.000,00
			OBJETIVO: Garantir melhorias das instalações físicas da Rede da Municipal de Saúde.	9	2	14	P	100%	820.000,00	0%	0,00	100%	820.000,00
			PRODUTO: Unidades construídas, reformadas ou ampliadas										
			META: 04 Construção; 09 Ampliação; 27 Reformas										
10	305	2237	AÇÃO: Gestão do programa de HIV/AIDS E DST	6	2	02	P	100%	51.000,00	0%	0,00	100%	51.000,00
			OBJETIVO: Reduzir a incidência de HIV/AIDS e outras DST bem como a vulnerabilidade da população a esses agravos e Implantar consultório odontológico	9	2	14	P	100%	120.000,00	0%	0,00	100%	120.000,00
			PRODUTO: Plano elaborado e Consultório implantado.										
			META: 100%										
10	304	2245	AÇÃO: Gestão das ações de vigilância sanitária	6	2	02	P	100%	648.000,00	0%	0,00	100%	648.000,00
			OBJETIVO: Criar Instrumento norteador das ações de Vigilância no município.	9	2	14	P	100%	115.000,00	0%	0,00	100%	115.000,00
			PRODUTO: Plano Elaborado.										
			META: 100%										



PROGRAMA: Desenvolvimento e Potencialidades Econômicas do Município.

OBJETIVO: Planejar, implementar, coordenar e fortalecer as políticas de desenvolvimento econômico do município relacionadas à agricultura, pecuária, piscicultura, indústria, comércio e serviços, promovendo as condições para otimizar os planos, projetos e programas de geração de emprego, trabalho e renda.

JUSTIFICATIVA: Fomentar a atividade produtiva, empreendedora e empresarial visando incentivar a geração de emprego, trabalho e renda, de forma a promover o desenvolvimento sustentável do município.

DETALHAMENTO DAS AÇÕES

				DESTINAÇÃO RECURSOS				REGIONALIZAÇÃO				TOTAL	
CÓDIGOS			AÇÃO	IDU	GDR	(FTE) (Res. 1268/08)	PF	QTD	VALOR	QTD	VALOR	QTD	VALOR
F	SF	CÓDIGO	DENOMINAÇÃO										
20	605	6030	AÇÃO: Programa de Abastecimento de Água no Município	0	1	00	P	0%	0,00	100%	1.601.000,00	100%	1.601.000,00
			OBJETIVO: Administrar e gerir.	9	2	24	P	30%	1.500,00	70%	3.500,00	100%	5.000,00
			PRODUTO: Ações gerenciadas.	0	2	42	P	0%	0,00	100%	1.229.000,00	100%	1.229.000,00
			META: 100%										
TOTAL GERAL													
				IDU	GDR	(FTE) (Res. 1268/08)	PF	QTD	VALOR	QTD	VALOR	QTD	VALOR
						00		0%	0,00	100%	1.601.000,00	100%	1.601.000,00
						24		30%	1.500,00	70%	3.500,00	100%	5.000,00
						42		0%	0,00	100%	1.229.000,00	100%	1.229.000,00
				TOTAL GERAL				0%	1.500,00	100%	2.833.500,00	100%	2.835.000,00



PROGRAMA:		Paulo Afonso Verde, Limpo e Seguro.											
OBJETIVO:		Coletar o lixo domiciliar, proceder a varrição dos logradouros, dar destinação final ao lixo, manter os jardins, e as árvores, tornando o município cada vez mais limpo e mais verde, preservando a qualidade do meio ambiente e a saúde da população											
JUSTIFICATIVA:		Redução dos problemas de saúde da população pauloafonsina.											
DETALHAMENTO DAS AÇÕES													
CÓDIGOS		AÇÃO				DESTINAÇÃO RECURSOS				REGIONALIZAÇÃO		TOTAL	
UF	SF	CÓDIGO	IDENOMINAÇÃO	IDUSU	GDR	(FTE) (Res. 1268/08)	PPF	QTD	VALOR	QTD	VALOR	QTD	VALOR
15	452	2112	AÇÃO: Serviços de Limpeza de lixo, logradouros públicos e pátios de feiras	0	1	00	P	80%	2.851.200,00	20%	712.800,00	100%	3.564.000,00
			OBJETIVO: Remover dejetos das vias públicas, e serviços de capinação, roço, e poda de árvores.	0	2	42	P	80%	5.944.800,00	20%	1.486.200,00	100%	7.431.000,00
			PRODUTO: Logradouros varridos.										
			META: 100%										
18	541	6034	AÇÃO: Manutenção do Aterro Sanitário	0	1	00	P	0%	0,00	100%	201.000,00	100%	201.000,00
			OBJETIVO: Administrar e gerir.	9	2	24	P	0%	0,00	100%	5.000,00	100%	5.000,00
			PRODUTO: Atividades Desenvolvidas.	0	2	42	P	0%	0,00	100%	34.000,00	100%	34.000,00
			META: 100%										
TOTAL GERAL				DESTINAÇÃO RECURSOS				SEDE		ZONA RURAL		TOTAL	
				IDUSU	GDR	(FTE) (Res. 1268/08)	PPF	QTD	VALOR	QTD	VALOR	QTD	VALOR
						00		76%	2.851.200,00	24%	913.800,00	100%	3.765.000,00
						24		0%	0,00	100%	5.000,00	100%	5.000,00
						42		80%	5.944.800,00	20%	1.520.200,00	100%	7.465.000,00
				TOTAL GERAL				78%	8.796.000,00	22%	2.439.000,00	100%	11.235.000,00

DETALHAMENTO DAS AÇÕES										REGIONALIZAÇÃO			
CÓDIGOS			AÇÃO DENOMINAÇÃO	DESTINAÇÃO RECURSOS				SEDE		ZONA RURAL		TOTAL	
F	SE	CÓDIGO		USO	GDR	(FTE) (RES. 258008)	RF	QTD	VALOR	QTD	VALOR	QTD	VALOR
15	451	1142	AÇÃO: Construção Ciclovia.	0	1	00	P	100%	2.201.000,00	0%	0,00	100%	2.201.000,00
			OBJETIVO: Execução da Ciclovia do Aeroporto ao Ceasa.	0	1	24	P	100%	100.000,00	0%	0,00	100%	100.000,00
			PRODUTO: Ciclovia construída.	0	1	42	P	100%	1.000,00	0%	0,00	100%	1.000,00
			META: 100%										
15	451	5074	AÇÃO: Construção e/ou Ampliação e Reforma da Ponte de Acesso a Ilha de Paulo Afonso	9	2	24	P	100%	12.226,00	0%	0,00	100%	12.226,00
			OBJETIVO: Administrar e gerir	0	2	42	P	100%	1.000,00	0%	0,00	100%	1.000,00
			PRODUTO: Ações gerenciadas	0	1	00	P	100%	1.000,00	0%	0,00	100%	1.000,00
			META: 100%										
15	451	5079	AÇÃO: Construção da PEC-Prça dos Esportes e da Cultura	0	1	00	P	100%	1.000,00	0%	0,00	100%	1.000,00
			OBJETIVO: Administrar e gerir	9	2	24	P	100%	20.000,00	0%	0,00	100%	20.000,00
			PRODUTO: Ações gerenciadas	0	2	42	P	100%	1.000,00	0%	0,00	100%	1.000,00
			META: 100%										
TOTAL GERAL				DESTINAÇÃO RECURSOS				SEDE		ZONA RURAL		TOTAL	
								QTD	VALOR	QTD	VALOR	QTD	VALOR
						00		67%	8.386.746,80	33%	4.096.935,20	100%	12.483.682,00
						16		90%	9.900,00	10%	1.100,00	100%	11.000,00
						24		82%	1.364.726,00	18%	292.500,00	100%	1.657.226,00
						42		80%	2.265.672,00	20%	563.668,00	100%	2.829.340,00
						92		80%	1.576.000,00	20%	394.000,00	100%	1.970.000,00
						TOTAL GERAL		72%	13.603.044,80	28%	5.348.203,20	100%	18.951.248,00



ANEXO XVI - PRIORIDADES E METAS DA ADMINISTRAÇÃO

2017

PROGRAMA:	Atendimento e Desenvolvimento da Gestão Administrativa e Finanças.
OBJETIVO:	Melhorar a estrutura dos órgãos municipais, visando a boa prestação de serviços aos munícipes bem como a adequação do sistema de finanças e governabilidade para a administração pública.
JUSTIFICATIVA:	Atender as mudanças da legislação, atualizar o cadastro de contribuintes e alavancar o desenvolvimento das políticas públicas.

DETALHAMENTO DAS AÇÕES							REGIONALIZAÇÃO				TOTAL		
CÓDIGO		AÇÃO		DESTINAÇÃO RECURSOS			SEDE		ZONA RURAL		QTD	VALOR	
F	SF	CÓDIGO	DENOMINAÇÃO	IDUSO	GDR	(FTE) (Res. 1268/08)	PF	QTD	VALOR	QTD	VALOR	QTD	VALOR
04	122	1106	AÇÃO: Implantação e coordenação do Prog. de moderm. Tributária	0	1	00	P	100%	401.000,00	0%	0,00	100%	401.000,00
			OBJETIVO: Administrar e gerir	0	2	42	P	100%	1.000,00	0%	0,00	100%	1.000,00
			PRODUTO: Ações / Atividades gerenciadas..										
			META: 100%										

CÓDIGO		AÇÃO		DESTINAÇÃO RECURSOS			SEDE		ZONA RURAL		TOTAL		
F	SF	CÓDIGO	DENOMINAÇÃO	IDUSO	GDR	(FTE) (Res. 1268/08)	PF	QTD	VALOR	QTD	VALOR	QTD	VALOR
04	122	2116	AÇÃO: Manutenção das ações do COMSETRAN	0	1	00	P	100%	253.000,00	0%	0,00	100%	253.000,00
			OBJETIVO: Administrar e gerir	0	2	42	P	100%	40.000,00	0%	0,00	100%	40.000,00
			PRODUTO: Ações / Atividades gerenciadas .										
			META: 100%										

CÓDIGO		AÇÃO		DESTINAÇÃO RECURSOS			SEDE		ZONA RURAL		TOTAL		
F	SF	CÓDIGO	DENOMINAÇÃO	IDUSO	GDR	(FTE) (Res. 1268/08)	PF	QTD	VALOR	QTD	VALOR	QTD	VALOR
26	453	2117	AÇÃO: Gestão das ações de transportes	0	1	00	P	100%	775.000,00	0%	0,00	100%	775.000,00
			OBJETIVO: Administrar e gerir	0	2	42	P	100%	652.000,00	0%	0,00	100%	652.000,00
			PRODUTO: Ações / Atividades gerenciadas .										
			META: 100%										

TOTAL GERAL				DESTINAÇÃO RECURSOS			SEDE		ZONA RURAL		TOTAL	
IDUSO	GDR	(FTE) (Res. 1268/08)	PF	QTD	VALOR	QTD	VALOR	QTD	VALOR	QTD	VALOR	
		00		100%	1.429.000,00	0%	-	100%	-	100%	1.429.000,00	
		42		100%	693.000,00	0%	-	100%	-	100%	693.000,00	
TOTAL GERAL				100%	2.122.000,00	0%	0,00	100%	0,00	100%	2.122.000,00	



ANEXO XVI: PRIORIDADES E METAS DA ADMINISTRAÇÃO

ANEXO XVI: PRIORIDADES E METAS DA ADMINISTRAÇÃO														
PROGRAMA: Atendimento e desenvolvimento da gestão Legislativa.														
OBJETIVO: Melhorar a estrutura do Legislativo Municipal, visando ampliar a interação da comunidade com o processo parlamentar e acompanhamento das atividades desenvolvidas em prol da comunidade.														
JUSTIFICATIVA: Sendo a Câmara de Vereadores, a casa da cidadania, é imperativo que todo o processo seja devidamente direcionado ao conhecimento e participação transparente junto à comunidade.														
DETALHAMENTO DAS AÇÕES														
RF	SP	CÓDIGO	DENOMINAÇÃO	DESTINAÇÃO RECURSOS				REGIONALIZAÇÃO				TOTAL		
				QUANTIDADE	EGDRR	(FTE) (Res. 1268/08)	PPA	QTD	VALOR	QTD	VALOR	QTD	VALOR	
01	031	2101	AÇÃO: Gestão das ações legislativas. OBJETIVO: Formular, analisar e aprovar proposições Legislativas; Gerir as ações dos Gabinetes dos Vereadores; Gerenciar as ações do Poder Legislativo inerente à Administração Geral, patrimonial, de pessoas e seus encargos. PRODUTO: Atividade/serviço administrativo legislativo funcionamento. META: 100%	0	1	00	P	100%	7.554.000,00	0%	0,00	100%	7.554.000,00	
01	031	5060	AÇÃO: Réestruturação do Prédio da Câmara Municipal de Paulo Afonso. OBJETIVO: Melhorar a Infraestrutura da Sede do Poder Legislativo. PRODUTO: Infraestrutura da Sede melhorada. META: 100%	0	1	00	P	100%	110.000,00	0%	0,00	100%	110.000,00	
TOTAL GERAL						00		100%	7.664.000,00	0%	0,00	100%	7.664.000,00	



Prefeitura Municipal de Paulo Afonso
Estado da Bahia

ANEXO XVI: ANEXO DE METAS
ADMINISTRATIVAS



Prefeitura Municipal de Paulo Afonso

Estado da Bahia

Demonstrativo XV

Memória e Metodologia de Cálculo das Metas Anuais

(Artigo 4º, Parágrafo 2º, inciso II, da Lei Complementar 101, de 04 de maio de 2000)

A metodologia de cálculo utilizada para a demonstração das metas anuais para o período que compreende os anos de 2017, 2018 e 2019, levou em consideração as receitas realizadas durante os exercícios de 2013, 2014 e 2015, bem como a projetada até o final do ano em evidência.

Foram acolhidos para correção das distorções de valores, dentro do cenário macroeconômico, o Índice de Preço ao Consumidor Amplo – IPCA, o Produto Interno Bruto da União e o Produto Interno Bruto do Estado. Utiliza-se para os anos de 2015, 2016, 2017, e 2018 respectivamente:

- I. Índice de Preço ao Consumidor Amplo – IPCA: 3,21%, 4,14%, 4,50% e 4,50%;
- II. Produto Interno Bruto da União – PIB União: 5,20%, 5,50%, 5,50% e 5,50%;
- III. Produto Interno Bruto do Estado – PIB Estado: 5,30%, 4,30%, 4,30% e 4,10%.

A aplicação dos métodos de projeção levam em consideração a oscilação das receitas que compreendem o período de 2014 a 2015, sendo aplicada nestas a correção com base no respectivo índice de preço. Além disso, a título de corrigir a distorção proveniente do crescimento dos PIB's da União e do Estado e os seus impactos em suas principais transferências, foram utilizadas a incidência percentual do PIB da União nas transferências correntes, precisamente na Cota Parte do FPM e ICMS Exportação, e a incidência percentual do PIB do Estado nas Cotas Partes do ICMS e IPI sobre Exportação.

Para as receitas que durante os três anos da série histórica se apresentaram com crescimento linear, foram aplicadas projeções estatísticas com base na tendência para o exercício a que se refere à LDO e para os dois subsequentes.



ANEXO XV: METODOLOGIA DA PROJEÇÃO

102	Programa Nacional de Apoio ao Transporte Escolar - PNATE Infantil	50.000,00	52.077,50	54.241,32
153	Aquisição de Ônibus e Equipamentos Escolares	50.000,00	52.077,50	54.241,32
154	Programa Nacional de Apoio ao Transporte Escolar - PNATE Médio	100.000,00	104.155,00	108.482,64
159	Plano de Ações Articuladas - PAR	20.000,00	20.831,00	21.698,53
162	Apoio a Creches	230.000,00	239.558,50	249.510,07
165	Construção de Creches/Proinfância	50.000,00	52.077,50	54.241,32
166	PAC - Construção de Quadra	50.000,00	52.077,50	54.241,32
167	Construção de Cobertura Quadra	50.000,00	52.077,50	54.241,32
189	Outras Transferências do FNDE	4.000,00	8.400,00	17.640,00
178	Transferências de Convênios da União destinados a Programas de Educação	210.000,00	218.725,50	227.813,54
179	Transferências de Convênios dos Estados destinados a Programas de Educação	200.000,00	208.310,00	216.965,28
184	Transferências de Convênios da União Destinadas a Programas de Assistência Social	338.834,50	135.001,00	135.002,00
188	Outras Transferências de Convênios da União	1.792.228,00	188.000,00	392.800,00
192	Outras Transferências de Convênios dos Estados	10.000,00	-	-
195	Piso de Alta Complexidade I ESTADO	104.000,00	112.487,40	117.161,25
201	Programa de Benefícios Eventuais/CRAS - ESTADO	8.400,00	8.748,02	9.112,54
203	PBF - Piso Básico Fixo ESTADO	135.000,00	140.809,25	146.451,56
204	Piso Fixo de Média Complexidade - ESTADO	161.000,00	167.699,55	174.657,05
205	Piso Variável de Média Complexidade - ESTADO	43.000,00	44.785,65	46.647,54
208	Piso de Alta Complexidade II ESTADO	38.000,00	40.620,45	42.308,23
210	PSE/Piso de Transição de Média Complexidade ESTADO	43.200,00	44.984,86	46.864,50
218	Índice de Gestão Descentralizada - Programa Bolsa Família	500.000,00	182.775,00	542.413,20
220	PSB/ Piso Básico Fixo	500.000,00	520.776,00	542.413,20
223	PSB/ SCFV	300.000,00	312.465,00	325.447,82
225	PSE/ Piso de Alta Complexidade I	100.000,00	104.155,00	108.482,64
226	PSE/ Piso de Alta Complexidade II	78.000,00	81.240,80	84.516,46
227	PSE/Piso de Transição de Média Complexidade	5.300,00	5.207,75	5.424,13
228	PSB/ BPC na Escola	3.240,00	3.374,62	3.514,64
230	IGDSUAS - Índice de Gestão Descentralizada do Sistema Único de Assistência Social	100.000,00	104.155,00	108.482,64
231	PSE/Piso Fixo de Média Complexidade I	160.000,00	166.648,00	173.572,22
237	Outras Transferências do Fundo Nacional de Assistência Social - FNAS	157.000,00	172.615,88	197.570,03
254	Alienação de Bens	1.970.000,00	2.051.853,50	2.137.108,01
TOTAL DA RECEITA		280.000.000,00	289.692.691,60	302.360.320,76

LOA 2017



ANEXO XIV: ESTIMATIVA DA RECEITA POR FONTE DE RECURSO (2017-2019)

PREFEITURA MUNICIPAL DE PAULO AFONSO

NATUREZA	RECEITA ESTIMADA		
	2017	2018	2019
000 Ordinária Livre	100.602.189,00	102.794.921,84	107.210.529,30
025 Educação 25%	12.583.550,00	14.927.911,80	15.542.858,82
018 Saúde 15%	38.360.384,00	39.963.673,59	41.624.112,18
001 Receita de Remuneração de Recursos	1.978.000,00	2.060.165,90	2.148.788,62
010 FCBA - Fundo de Cultura da Bahia	180.000,00	187.479,00	195.268,75
014 Programas de Educação - Salário Educação	2.200.000,00	2.291.410,00	2.388.818,09
016 Contribuição de Intervenção do Domínio Público	250.000,00	260.387,50	271.206,60
018 FUNDEB 60%	41.083.000,00	46.566.976,12	49.720.360,58
019 FUNDEB 40%	17.807.000,00	14.705.388,88	15.315.377,02
026 FIES - Fundo de Investimento Econômico Social	80.000,00	63.324,00	68.786,11
027 Royalties VEP - Fundo Especial	17.921.000,00	18.085.817,55	18.441.173,06
036 Centro de Especialidades Odontológicas CEO	170.000,00	177.063,50	184.420,40
041 FAEC - Exame Citopatológico do colo de útero	70.000,00	72.909,50	75.937,85
042 FAEC SIA - Tratamento de Doenças do Aparelho da Visão	450.000,00	468.897,60	488.171,88
044 FAEC - Mamografia para Rastreamento	120.000,00	135.401,50	141.027,43
054 Incentivos Pontuais para as Ações e Serviços de Vigilância em Saúde	150.000,00	158.232,50	162.723,86
055 FAEC SIA - Neurologia	7.000.000,00	7.280.950,00	7.693.784,82
075 Núcleos de Apoio à Saúde da Família - NASF	500.000,00	620.776,00	642.413,20
079 Outras Transferências do Sistema Único de Saúde - SUS	62.000,00	64.870,10	67.259,24
078 PAB Variável - Programa de Melhorias do Acesso e da Qualidade da Atenção Básica - PMAQ	770.400,00	802.410,12	835.750,26
080 Piso Fixo de Vigilância e Promoção da Saúde - PFPVS	700.000,00	729.085,00	759.378,48
081 Piso Fixo de Vigilância Sanitária PFPVISO - Ações Estruturantes	15.000,00	15.023,25	16.272,40
082 Piso Fixo de Vigilância Sanitária PFPVISO - Piso Estratégico	100.000,00	104.155,00	108.482,64
086 PROG ASSIST FARMACEUTICA BÁSICA	580.000,00	604.099,00	629.199,31
091 Programas de Saúde - PAB - Piso de Atenção Básica	2.800.000,00	2.816.340,00	3.037.513,93
092 Programas de Saúde - PACS - Agentes Comunitários de Saúde	2.600.000,00	2.603.875,00	2.712.060,01
093 Programas de Saúde - PSF - Programa Saúde da Família - UNIÃO	2.200.000,00	2.291.410,00	2.388.818,09
094 Programas de Saúde - Saúde Bucal	700.000,00	729.085,00	759.378,48
096 Serviço de Atendimento Móvel e Urgência - SAMU - UNIÃO	1.500.000,00	1.354.015,00	1.410.274,32
098 Teto Municipal - Rede Ceçonho	300.000,00	312.465,00	325.447,92
100 Teto Municipal da Média e Alta Complexidade Ambulatorial e Hospitalar	14.500.000,00	15.102.475,00	15.728.982,84
103 Teto Municipal Rede Brasil sem Miséria	150.000,00	158.232,50	162.723,86
104 Teto Municipal Rede Saúde Mental	700.000,00	729.085,00	759.378,48
105 Incentivo no Âmbito do Programa Nacional de HIV/AIDS e DST	120.000,00	124.880,00	130.178,17
110 Serviço de Atendimento Móvel e Urgência - SAMU - ESTADO	1.000.000,00	1.041.350,00	1.084.826,40
111 Programas de Saúde - PSF - Programa Saúde da Família - ESTADO	550.000,00	672.852,50	696.654,82
118 INCENTIVO ESTADUAL - LACEM	500.000,00	520.776,00	542.413,20
141 Programas de Educação - PDDE	20.000,00	20.831,00	21.698,53
142 Programa Nacional de Alimentação Escolar - AEE	25.000,00	20.038,75	27.120,86
143 Programa Nacional de Alimentação Escolar - PNAE Ensino Fundamental	850.000,00	885.517,50	922.102,44
144 Programa Nacional de Alimentação Escolar - Prê Escola	252.000,00	262.470,60	273.370,25
145 Programa Nacional de Alimentação Escolar - PNAE Creche	88.000,00	91.656,40	95.664,72
146 Programa Nacional de Alimentação Escolar - PNAE Média	15.000,00	15.623,25	16.272,40
147 Programa Nacional de Alimentação Escolar - MAIS EDUCAÇÃO	100.000,00	104.155,00	108.482,64
148 Programa Nacional de Alimentação Escolar - EJA	52.000,00	54.160,80	56.410,97
151 Programa Nacional de Apoio ao Transporte Escolar - PNATE Fundamental	100.000,00	108.048,00	113.572,22



ESTADO DA BAHIA
PREFEITURA MUNICIPAL DE PAULO AFONSO

ANEXO XIV: ESTIMATIVA DA RECEITA POR FONTE DE RECURSO (2017-2019)

PREFEITURA MUNICIPAL DE PAULO AFONSO
GRUPO DE DESTINAÇÃO DE RECURSOS

DENOMINAÇÃO	2017	2018	2019
P - RECEITAS PRIMARIAS	280.000.000,00	289.932.248,18	302.609.830,83
F - RECEITAS FINANCEIRAS	-	-	-
TOTAL GERAL	280.000.000,00	289.932.248,18	302.609.830,83

LOA 2017



ANEXO XIV: ESTIMATIVA DA RECEITA POR FONTE DE RECURSO (2017-2019)

PREFEITURA MUNICIPAL DE PAULO AFONSO

NATUREZA	RECEITA ESTIMADA			TOTAL
	2017	2018	2019	
000 RECURSOS ORDINÁRIOS	100.777.186,00	102.977.193,09	107.400.373,93	311.154.753,01
001 25% - EDUCAÇÃO	12.633.550,00	14.974.969,30	15.597.200,12	43.205.739,42
002 15% - SAÚDE	38.409.364,00	40.005.285,59	41.667.505,22	120.082.154,81
004 SALÁRIO EDUCAÇÃO	2.400.000,00	2.499.720,00	2.603.593,37	7.503.303,37
010 FCBA	183.000,00	190.603,65	198.523,23	572.126,88
014 RECURSOS SUS	38.517.400,00	40.117.797,97	41.784.692,48	120.419.890,45
015 RECURSOS FNDE	2.256.000,00	2.353.970,60	2.460.669,06	7.070.639,66
016 RECURSOS CIDE	260.000,00	270.803,00	282.054,86	812.857,86
018 FUNDEB 60%	41.433.000,00	46.931.518,62	49.100.049,82	137.464.568,44
019 FUNDEB 40%	17.757.000,00	14.861.593,38	15.548.100,98	48.166.694,36
022 TRANSF. CONV.-EDUC	450.000,00	468.697,50	488.171,88	1.406.869,38
024 TRANSF. CONV.-OUTROS	2.216.060,00	381.117,25	569.163,98	3.166.341,23
028 FEAS	577.600,00	601.599,28	626.595,73	1.805.795,01
029 RECURSOS FNAS	2.003.840,00	2.065.567,15	2.200.419,93	6.299.827,08
030 RECURSOS FIES	125.000,00	130.193,75	135.603,30	390.797,05
042 ROYALTIES / FUND. ESP/ CÔMPENS.	19.001.000,00	18.748.941,55	19.527.960,07	56.277.901,62
092 ALIENAÇÃO DE BENS	2.000.000,00	2.083.100,00	2.169.652,81	6.252.752,81
TOTAL DA RECEITA	280.000.000,00	289.692.691,68	302.360.320,76	872.053.012,44

LOA 2017



ESTADO DA BAHIA
PREFEITURA MUNICIPAL DE PAULO AFONSO

ANEXO XIV: ESTIMATIVA DA RECEITA POR FONTE DE RECURSO (2017-2019)

PREFEITURA MUNICIPAL DE PAULO AFONSO
GRUPO DE DESTINAÇÃO DE RECURSOS

DENOMINAÇÃO	2017	2018	2019
1 - RECURSOS DO TESOIRO - EXERCÍCIO CORRENTE	100.779.186,00	102.979.276,19	107.402.543,58
2 - RECURSOS DE OUTRAS FONTES - EXERCÍCIO CORRENTE	179.220.814,00	186.713.415,49	194.957.777,18
TOTAL GERAL	280.000.000,00	289.692.691,68	302.360.320,76

LOA 2017



ANEXO XIV: RECEITA DE
IDUSO, GDR, FONTE, PF E DDR



ANEXO XIII - DEMONSTRATIVO DA EVOLUÇÃO DA RECEITA NO ÚLTIMO ANO E A SUA PROJEÇÃO PARA OS DOIS SEQUINTE ÀQUELE A QUE SE REFERIREM (LOA)

ESTADO DA BAHIA
PREFEITURA MUNICIPAL DE PAULO AFONSO

CÓDIGO DE CLASSE	DESCRIÇÃO	FUNDO	GRUPO	FONTE	P	DCR	PROJEÇÃO		
							2017	2018	2019
1031.13.00.00.00	RECEITA DA DÍVIDA ATIVA DO ISS - SAÚDE - 15%	6	2	02	P	015	1.100,00	1.145,71	1.193,31
1832.00.00.00.00	RECEITA DÍVIDA ATIVA NÃO TRIBUTÁRIA						1.000,00	1.041,55	1.084,83
1932.00.00.00.00	RECEITA DÍVIDA ATIVA NÃO TRIBUTÁRIA - OUTRAS RECEITAS						1.000,00	1.041,55	1.084,83
1932.00.01.00.00	RECEITA DÍVIDA ATIVA NÃO TRIBUTÁRIA - OUTRAS RECEITAS - PRINCIPAL	0	1	00	P	000	1.000,00	1.041,55	1.084,83
1990.00.00.00.00	RECEITAS DIVERSAS						18.400,00	19.164,52	19.960,81
1990.00.00.00.00	OUTRAS RECEITAS	0	1	00	P	000	18.400,00	19.164,52	19.960,81
2.0.00.00.00.00.00	RECEITAS DE CAPITAL						4.071.050,00	2.260.163,50	2.354.073,29
2200.00.00.00.00	ALIENAÇÃO DE BENS						1.670.000,00	2.051.853,50	2.137.100,01
2210.00.00.00.00	ALIENAÇÃO DE BENS MÓVEIS						370.000,00	385.373,50	401.385,77
2218.00.00.00.00	ALIENAÇÃO DE OUTROS BENS MÓVEIS	0	2	92	P	254	370.000,00	385.373,50	401.385,77
2220.00.00.00.00	ALIENAÇÃO DE BENS IMÓVEIS						1.600.000,00	1.666.480,00	1.735.722,24
2229.00.00.00.00	ALIENAÇÃO DE OUTROS BENS IMÓVEIS	0	2	92	P	254	1.600.000,00	1.666.480,00	1.735.722,24
2400.00.00.00.00	TRANSFERÊNCIAS DE CAPITAL						2.101.050,00	208.310,00	216.965,28
2420.00.00.00.00	TRANSFERÊNCIAS INTERGOVERNAMENTAIS						200.000,00	208.310,00	216.965,28
2421.00.00.00.00	TRANSFERÊNCIAS DA UNIÃO						200.000,00	208.310,00	216.965,28
2421.02.00.00.00	TRANSFERÊNCIAS DE RECURSOS DESTINADOS A PROG DE EDUCAÇÃO						200.000,00	208.310,00	216.965,28
2421.02.01.00.00	CONSTRUÇÃO DE QUADRA POLIESPORTIVAS	9	2	15	P	106	50.000,00	52.077,50	54.241,32
2421.02.02.00.00	CONSTRUÇÃO DE QUADRA POLIESPORTIVAS - COBERTURA	9	2	15	P	107	50.000,00	52.077,50	54.241,32
2421.02.03.00.00	CONSTRUÇÃO DE CRÉCHES	9	2	15	P	105	50.000,00	52.077,50	54.241,32
2421.02.04.00.00	CAMINHO DA ESCOLA	9	2	15	P	153	50.000,00	52.077,50	54.241,32
2470.00.00.00.00	TRANSFERÊNCIAS DE CONVÊNIO						1.901.050,00	-	-
2471.00.00.00.00	TRANSFERÊNCIA CONVÊNIO UNIÃO ENTIDADES						1.891.000,00	-	-
2471.99.00.00.00	OUTRAS TRANSFERÊNCIAS DE CONVÊNIO DA UNIÃO						1.000,00	-	-
2471.99.03.00.00	MINISTÉRIO DO DESENVOLVIMENTO SOCIAL E COMBATE A FOME						178.634,00	-	-
2471.99.03.01.00	MODERNIZAÇÃO DO BANCO DE ALIMENTOS	9	2	24	P	184	178.634,00	-	-
2471.99.07.00.00	MINISTÉRIO DA AGRICULTURA, PECUÁRIA E ABASTECIMENTO						10.000,00	-	-
2471.99.07.01.00	PAVIMENTAÇÃO DE ESTRADAS VICINAIS DO POVOADO DO RIACHO E DO JUA	9	2	24	P	180	10.000,00	-	-
2471.99.12.00.00	MINISTÉRIO DO TURISMO						150.000,00	-	-
2471.99.12.01.00	PAVIMENTAÇÃO DE RUAS E AVENIDAS	0	2	24	P	186	150.000,00	-	-
2471.99.13.00.00	MINISTÉRIO DA CULTURA						20.000,00	-	-
2471.99.13.01.00	CONSTRUÇÃO DA PRAÇA DO PAC - PEC	9	2	24	P	128	20.000,00	-	-
2471.99.15.00.00	MINISTÉRIO DO ESPORTE						600.000,00	-	-
2471.99.15.01.00	CONSTRUÇÃO DE 4 QUADRAS POLIESPORTIVAS	9	2	24	P	186	100.000,00	-	-
2471.99.15.02.00	CONSTRUÇÃO DO CIE II-CENTRO DE INICIAÇÃO DO ESPORTE	9	2	24	P	186	500.000,00	-	-
2471.99.17.00.00	MINISTÉRIO DAS CIDADES						932.226,00	-	-
2471.99.17.01.00	PAVIMENTAÇÃO DE RUAS	0	2	24	P	186	932.226,00	-	-
2472.00.00.00.00	TRANSFERÊNCIA CONVÊNIO DOS ESTADOS E DISTR. FEDERAL E SUAS ENTIDADES						10.000,00	-	-
2472.99.00.00.00	OUTRAS TRANSFERÊNCIAS CONVÊNIO DOS ESTADOS						10.000,00	-	-
2472.99.01.00.00	SEC. DESENVOLVIMENTO URBANO						10.000,00	-	-
2472.99.01.01.00	URBANIZAÇÃO DA RUA DA HARMÔNIA	0	2	24	P	102	10.000,00	-	-
	RECEITA CORRENTE LÍQUIDA						775.928.940,00	432.528.718,00	300.006.247,47
	TOTAL GERAL						2.260.000,00	1.289.692.591,69	1.302.360.320,78

ANEXO XIII - DEMONSTRATIVO DA EVOLUÇÃO DA RECEITA NO ÚLTIMO ANO E A SUA PROJEÇÃO PARA OS DOIS SEGUINTES ÀQUELE A QUE SE REFERIREM (LOA)

ESTADO DA BAHIA
PREFEITURA MUNICIPAL DE PAULO AFONSO

CÓDIGO	DENOMINAÇÃO	USO	COR	FONTES	DOR	PROJEÇÃO			
						2017	2018	2019	
1707.02.03.00.00	PETE - TRANSPORTE ESCOLAR	8	2	72	P	170	200.000,00	200.310,00	210.005,78
1900.00.00.00.00	OUTRAS RECEITAS CORRENTES						2.301.660,00	2.285.491,23	3.021.058,381
1810.00.00.00.00	MULTAS E JUROS DE MORA						983.200,00	1.620.927,31	1.043.348,84
1911.00.00.00.00	MULTAS E JUROS DE MORA DOS TRIBUTOS						1.292,00	1.249,28	1.301,79
1911.00.00.00.00	MULTAS E JUROS DE MORA DOS TRIBUTOS - REC. LIVRE - 80%	0	1	00	P	000	636,00	649,83	676,80
1911.00.00.00.00	MULTAS E JUROS DE MORA DOS TRIBUTOS - EDUCACAO - 25%	7	2	01	P	025	300,00	312,47	325,45
1911.00.00.00.00	MULTAS E JUROS DE MORA DOS TRIBUTOS - SAUDE - 15%	6	2	02	P	015	264,00	287,47	299,41
1919.00.00.00.00	MULTAS DE OUTRAS ORIGENS						978.000,00	1.019.677,45	1.062.045,05
1919.15.00.00.00	MULTAS PREVISTAS NA LEGISLACAO DE TRANSITO	0	1	00	P	000	974.000,00	992.392,20	1.002.379,60
1919.48.00.00.00	MULTAS APLICADAS PELO TRIBUTAIS DE CONTAS	0	1	00	P	000	5.000,00	5.707,75	5.424,13
1919.50.00.00.00	MULTAS POR AUTO INFRAÇÃO	0	1	00	P	000	49.000,00	41.642,00	43.293,08
1919.89.00.00.00	OUTRAS MULTAS						19.000,00	19.415,50	19.848,26
1919.89.01.00.00	OUTRAS MULTAS	0	1	00	P	000	19.000,00	19.415,50	19.848,26
1920.00.00.00.00	INDENIZACOES E RESTITUICOES						289.000,00	467.184,60	835.567,00
1921.00.00.00.00	INDENIZACOES						30.000,00	31.248,50	32.544,79
1921.89.00.00.00	OUTRAS INDENIZACOES						30.000,00	31.248,50	32.544,79
1921.89.01.00.00	RESSARCIMENTO TCM	0	1	00	P	000	35.000,00	31.248,50	32.544,79
1922.00.00.00.00	RESTITUICOES						259.000,00	435.936,10	803.022,29
1922.01.00.00.00	RESTITUICOES CONVENIOS	0	2	24	P	180	80.000,00	158.000,00	352.900,00
1922.07.00.00.00	Resarcimento de Despesas de Exercícios Anteriores	0	1	00	P	060	100.000,00	104.155,00	108.482,84
1922.89.00.00.00	OUTRAS RESTITUICOES						79.000,00	183.783,10	341.729,65
1922.89.01.00.00	RESTITUICOES MADE	0	2	15	P	186	4.000,00	8.400,00	17.640,00
1922.89.02.00.00	RESTITUICOES PMPA	0	1	00	P	000	65.000,00	136.500,00	288.650,00
1922.89.03.00.00	RESTITUICOES PMS	0	1	14	P	078	2.000,00	2.083,10	2.189,65
1922.89.04.00.00	RESTITUICOES PMPA 20	0	2	29	P	237	6.000,00	10.600,00	35.280,00
1929.00.00.00.00	RECEITA DA DIVIDA ATIVA						1.018.000,00	1.058.214,80	1.102.183,67
1931.00.00.00.00	RECEITA DA DIVIDA ATIVA TRIBUTARIA						1.018.000,00	1.057.773,25	1.101.689,80
1931.00.00.00.00	RECEITA DA DIVIDA ATIVA DA TAFIC	0	1	00	P	000	100.000,00	104.155,00	108.482,84
1931.11.00.00.00	RECEITA DA DIVIDA ATIVA DO IPTU						900.000,00	937.293,80	978.343,76
1931.11.00.00.00	RECEITA DA DIVIDA ATIVA DO IPTU - REC. LIVRE - 60%	0	1	00	P	000	477.000,00	493.445,40	507.638,76
1931.11.00.00.00	RECEITA DA DIVIDA ATIVA DO IPTU - EDUCACAO - 25%	7	2	01	P	025	225.000,00	243.722,20	253.840,38
1931.11.00.00.00	RECEITA DA DIVIDA ATIVA DO IPTU - SAUDE - 15%	6	2	02	P	015	198.000,00	200.726,80	214.705,63
1931.12.00.00.00	RECEITA DA DIVIDA ATIVA DO ITBI						10.000,00	10.415,50	10.848,26
1931.12.00.00.00	RECEITA DA DIVIDA ATIVA DO ITBI - REC. LIVRE - 60%	0	1	00	P	000	5.300,00	5.418,00	5.641,10
1931.12.00.00.00	RECEITA DA DIVIDA ATIVA DO ITBI - EDUCACAO - 25%	7	2	01	P	025	2.500,00	2.729,00	2.820,55
1931.12.00.00.00	RECEITA DA DIVIDA ATIVA DO ITBI - SAUDE - 15%	6	2	02	P	015	2.200,00	2.268,41	2.386,62
1931.13.00.00.00	RECEITA DA DIVIDA ATIVA DO ISS						1.000,00	5.207,75	6.424,13
1931.13.00.00.00	RECEITA DA DIVIDA ATIVA DO ISS - REC. LIVRE - 60%	0	1	00	P	000	2.050,00	2.208,03	2.820,65
1931.13.00.00.00	RECEITA DA DIVIDA ATIVA DO ISS - EDUCACAO - 25%	7	2	01	P	025	1.200,00	1.354,02	1.410,97



ANEXO XIII - DEMONSTRATIVO DA EVOLUÇÃO DA RECEITA NO ÚLTIMO ANO E A SUA PROJEÇÃO PARA OS DOIS SEGUINTES ÀQUELE A QUE SE REFERIREM (LOA)

ESTADO DA BAHIA
PREFEITURA MUNICIPAL DE PAULO AFONSO

CÓDIGO	DENOMINAÇÃO	CATEGORIA	GDR	FONTES	P.	DDR	PROJEÇÃO		
							2019	2020	2021
1722.99.04.02.00	PAC1 - PISO DE ALTA COMPLEXIDADE 1		2	28	P	165	108.000,00	112.487,40	117.101,25
1722.99.04.03.00	PTMC - PISO DE TRANSIÇÃO DE MÉDIA COMPLEXIDADE		2	28	P	210	43.700,00	44.994,06	46.894,50
1722.99.04.04.00	PAC2 - PISO DE ALTA COMPLEXIDADE 2		2	28	P	200	39.000,00	40.670,45	42.300,23
1724.00.00.00.00	TRANSFERÊNCIAS MÚLTIPLO GOVERNAMENTAIS						58.690.000,00	61.272.337,00	64.105.737,69
1724.01.00.00.00	TRANSFERÊNCIAS DE RECURSOS DO FUNDO DE MANUTENÇÃO E DESENVOLVIMENTO DA EDUCAÇÃO						40.080.000,00	42.524.437,00	44.570.862,35
1724.01.01.00.00	FUNDEB - PARCELA FIM						10.000.000,00	10.415.500,00	10.848.264,03
1724.01.01.00.00	FUNDEB - PARCELA FPM						7.000.000,00	7.815.780,00	8.244.680,65
1724.01.01.00.00	FUNDEB - PARCELA FPM - 60%		2	18	P	018	3.000.000,00	2.459.720,00	2.603.543,37
1724.01.01.00.00	FUNDEB - PARCELA FPM - 40%		2	19	P	019	200.000,00	208.310,00	216.965,28
1724.01.02.00.00	FUNDEB - PARCELA LC 87/95						140.000,00	158.315,60	164.893,61
1724.01.02.00.00	FUNDEB - PARCELA LC 87/95 - 60%		2	18	P	018	60.000,00	68.934,40	72.071,67
1724.01.02.00.00	FUNDEB - PARCELA LC 87/95 - 40%		2	19	P	019	21.800.000,00	22.705.790,00	23.649.215,57
1724.01.03.00.00	FUNDEB - PARCELA ICMS						15.260.000,00	17.256.400,40	17.973.403,84
1724.01.03.00.00	FUNDEB - PARCELA ICMS - 60%		2	18	P	018	6.540.000,00	5.448.369,00	5.675.811,74
1724.01.03.00.00	FUNDEB - PARCELA ICMS - 40%		2	19	P	019	300.000,00	312.465,00	325.447,92
1724.01.04.00.00	FUNDEB - PARCELA IPI						210.000,00	237.473,40	247.340,42
1724.01.04.00.00	FUNDEB - PARCELA IPI - 60%		2	18	P	018	90.000,00	74.891,60	78.107,50
1724.01.04.00.00	FUNDEB - PARCELA IPI - 40%		2	19	P	019	7.000.000,00	7.280.650,00	7.593.784,82
1724.01.05.00.00	FUNDEB - FPE						4.000.000,00	5.541.045,00	5.771.276,46
1724.01.05.00.00	FUNDEB - FPE - 60%		2	18	P	018	2.100.000,00	1.749.804,00	1.822.508,36
1724.01.05.00.00	FUNDEB - FPE - 40%		2	19	P	019	1.200.000,00	1.249.860,00	1.301.791,68
1724.01.06.00.00	FUNDEB - PARCELA IPVA						840.000,00	849.893,60	869.361,68
1724.01.06.00.00	FUNDEB - PARCELA IPVA - 60%		2	18	P	018	300.000,00	289.968,40	312.430,00
1724.01.06.00.00	FUNDEB - PARCELA IPVA - 40%		2	19	P	019	150.000,00	300.000,00	500.000,00
1724.01.07.00.00	FUNDEB - PARCELA ITCMD						105.000,00	228.050,00	456.000,00
1724.01.07.00.00	FUNDEB - PARCELA ITCMD - 60%		2	18	P	018	45.000,00	72.000,00	144.000,00
1724.01.07.00.00	FUNDEB - PARCELA ITCMD - 40%		2	19	P	019	40.000,00	41.052,00	43.393,86
1724.01.08.00.00	FUNDEB - PARCELA ITR						28.000,00	31.653,12	32.928,72
1724.01.08.00.00	FUNDEB - PARCELA ITR - 60%		2	18	P	018	12.000,00	9.958,88	10.414,33
1724.01.08.00.00	FUNDEB - PARCELA ITR - 40%		2	19	P	019	18.000.000,00	18.747.900,00	19.526.875,25
1724.02.00.00.00	TRANSFERÊNCIAS DE RECURSOS DA COMPLEMENTAÇÃO DA UNIÃO AO FUNDEB						12.800.000,00	14.248.494,00	14.840.425,19
1724.02.00.00.00	TRANSFERÊNCIAS DE RECURSOS DA COMPLEMENTAÇÃO DA UNIÃO - 60%		2	18	P	018	5.400.000,00	4.489.480,00	4.686.450,06
1724.02.00.00.00	TRANSFERÊNCIAS DE RECURSOS DA COMPLEMENTAÇÃO DA UNIÃO - 40%		2	19	P	019	370.000,00	562.035,50	579.780,83
1760.00.00.00.00	TRANSFERÊNCIAS DE CONVÊNIO						370.000,00	353.720,50	362.619,54
1761.00.00.00.00	TRANSFERÊNCIAS CONVÊNIO UNIÃO E ENTIDADES						210.000,00	218.725,50	227.813,54
1761.02.00.00.00	TRANSFERÊNCIAS CONVÊNIO UNIÃO DESTINADAS A PROGRAMA DE EDUCAÇÃO						160.000,00	135.001,00	135.002,00
1761.02.01.00.00	PROGRAMA SEGUNDO TEMPO		2	22	P	178	160.000,00	135.001,00	135.002,00
1761.03.00.00.00	OUTRAS TRANSFERÊNCIAS DE CONVÊNIOS DA UNIÃO						160.000,00	135.001,00	135.002,00
1761.03.03.00.00	MINISTÉRIO DO DESENVOLVIMENTO SOCIAL E COMBATE A FOME						160.000,00	135.001,00	135.002,00
1761.03.03.01.00	PROGRAMA ESTAÇÃO JUVENTUDE		2	24	P	184	200.000,00	208.310,00	216.965,28
1762.00.00.00.00	TRANSFERÊNCIAS CONVÊNIO DOS ESTADOS E DO DISTRITO FEDERAL E DE SUAS ENTIDADES						200.000,00	208.310,00	216.965,28
1762.02.00.00.00	TRANSFERÊNCIAS CONVÊNIO ESTADO DESTINADAS A PROGRAMA DE EDUCAÇÃO						200.000,00	208.310,00	216.965,28



ANEXO XIII - DEMONSTRATIVO DA EVOLUÇÃO DA RECEITA NO ÚLTIMO ANO E A SUA PROJEÇÃO PARA OS DOIS SEQUINTE ÀQUELE A QUE SE REFERIREM (LOA)

ESTADO DA BAHIA
PREFEITURA MUNICIPAL DE PAULO AFONSO

CÓDIGO	DENOMINAÇÃO	UNIDADE	GDE	CONTAS	DOR	PROJEÇÃO		
						2017	2018	2019
1721.35.03.05.00	PNAB-FUNDAMENTAL	0	2	15	143	050.000,00	885.317,50	877.102,44
1721.35.03.05.00	PNAB - AEE - ATENDIMENTO EDUCACIONAL ESPECIALIZADO	0	2	15	147	25.000,00	26.030,75	27.120,00
1721.35.03.07.00	PNAB - MAIS EDUCAÇÃO FUNDAMENTAL	0	2	15	147	100.000,00	104.155,00	108.482,64
1721.35.04.00.00	TRANSFERÊNCIAS DIRETAS DO FNDE REFERENTES AO PROGRAMA NACIONAL DE APROFOUNDAMENTO	0	2	15	151	160.000,00	166.648,00	173.572,22
1721.35.04.01.00	PNATE - TRANSPORTE ESCOLAR NO ENSINO FUNDAMENTAL	0	2	15	154	103.000,00	104.155,00	105.482,64
1721.35.04.02.00	PNATE - TRANSPORTE ESCOLAR NO ENSINO MÉDIO	0	2	15	152	50.000,00	52.077,50	54.241,32
1721.35.04.03.00	PNATE - TRANSPORTE ESCOLAR NO ENSINO INFANTIL	0	2	15	152	250.000,00	260.387,50	271.206,60
1721.35.04.04.00	OUTRAS TRANSFERÊNCIAS DIRETAS DO FNDE	0	2	15	150	20.000,00	20.833,00	21.656,53
1721.35.08.01.00	GESTÃO PAR - EDUCAÇÃO INCLUSIVA	0	2	15	102	230.000,00	239.550,50	249.510,07
1721.35.08.02.00	APOIO A CRIECHES BRASIL - CARMINHOS	0	2	15	102	200.000,00	201.634,00	203.751,39
1721.36.00.00.00	TRANSFERÊNCIA FINANCEIRA DO ICMS L.C. Nº 87/96	0	1	00	000	148.400,00	151.649,63	157.950,72
1721.36.00.00.03	TRANSFERÊNCIA FINANCEIRA DO ICMS L.C. Nº 87/96 - REC. LIVRE - 60%	7	2	01	075	70.000,00	75.824,84	78.975,36
1721.36.00.00.04	TRANSFERÊNCIA FINANCEIRA DO ICMS L.C. Nº 87/96 - EDUCAÇÃO - 25%	6	2	02	015	01.000,00	64.150,48	66.825,31
1721.36.00.00.05	TRANSFERÊNCIA FINANCEIRA DO ICMS L.C. Nº 87/96 - SAÚDE - 15%	7	2	01	075	(50.000,00)	(58.320,80)	(60.750,20)
1721.36.00.00.06	DEDUÇÃO DE RECEITA PARA FORMAÇÃO DO FUNDEB - LEI COM 87/96	7	2	01	075	300.000,00	395.769,00	412.234,03
1721.99.00.00.00	OUTRAS TRANSFERÊNCIAS DA UNião	0	1	00	000	10.000,00	10.415,50	10.848,20
1721.99.01.00.00	ICMS EXPORTAÇÃO DEIX	0	1	00	000	370.000,00	369.373,50	401.285,17
1721.99.02.00.00	AFM - APOIO FINANCEIRO AOS MUNICÍPIOS	0	1	00	000	90.137.000,00	93.882.817,28	97.783.648,24
1722.00.00.00.00	TRANSFERÊNCIA DOS ESTADOS	0	1	00	000	87.200.000,00	90.916.620,59	94.494.430,67
1722.01.00.00.00	PARTICIPAÇÃO NA RECEITA DOS ESTADOS	0	1	00	000	102.000.000,00	106.235.100,00	110.852.793,08
1722.01.01.00.00	COTA-PARTE DO ICMS	0	1	00	000	54.000.000,00	55.243.012,00	57.529.102,29
1722.01.01.00.01	COTA-PARTE DO ICMS - REC. LIVRE - 60%	7	2	01	075	25.500.000,00	27.021.000,00	28.789.590,18
1722.01.01.00.02	COTA-PARTE DO ICMS - EDUCAÇÃO - 25%	6	2	02	015	22.440.000,00	73.372.382,00	74.247.504,47
1722.01.01.00.03	COTA-PARTE DO ICMS - SAÚDE - 15%	7	2	01	075	(70.400.000,00)	(72.247.620,00)	(72.130.458,01)
1722.01.01.00.04	DEDUÇÃO DA RECEITA PARA FORMAÇÃO FUNDEB - ICMS	7	2	01	075	0.000.000,00	6.353.435,00	6.617.441,08
1722.01.02.00.00	COTA-PARTE DO IPVA	0	1	00	000	3.233.000,00	3.303.700,00	3.441.000,35
1722.01.02.00.01	COTA-PARTE DO IPVA - REC. LIVRE - 80%	7	2	01	075	1.575.000,00	1.651.890,90	1.729.534,67
1722.01.02.00.02	COTA-PARTE DO IPVA - EDUCAÇÃO - 25%	6	2	02	015	1.247.000,00	1.397.760,10	1.456.837,03
1722.01.02.00.03	COTA-PARTE DO IPVA - SAÚDE - 15%	7	2	01	075	(1.220.000,00)	(1.270.981,00)	(1.372.488,21)
1722.01.02.00.04	DEDUÇÃO DA RECEITA DO IPVA	7	2	01	075	700.000,00	729.065,00	758.378,48
1722.01.04.00.00	COTA-PARTE DO IPI SOBRE EXPORTAÇÃO	0	1	00	000	371.000,00	370.124,20	394.870,81
1722.01.04.00.01	COTA-PARTE DO IPI SOBRE EXPORTAÇÃO - REC. LIVRE - 60%	7	2	01	075	175.000,00	189.582,10	197.438,41
1722.01.04.00.02	COTA-PARTE DO IPI SOBRE EXPORTAÇÃO - EDUCAÇÃO - 25%	6	2	02	015	154.000,00	190.399,70	197.063,27
1722.01.04.00.03	COTA-PARTE DO IPI SOBRE EXPORTAÇÃO - SAÚDE - 15%	7	2	01	075	(140.000,00)	(145.817,00)	(151.825,70)
1722.01.04.00.04	DEDUÇÃO DA RECEITA PARA FORMAÇÃO FUNDEB - IPI EXPORTAÇÃO	7	2	01	075	250.000,00	260.387,50	271.206,60
1722.01.13.00.00	COTA-PARTE DA CIDE	0	1	00	010	250.000,00	2.135.177,50	2.228.894,13
1722.33.00.00.00	TRANSFERÊNCIAS DE RECURSOS DO ESTADO PARA PROGRAMAS DE SAÚDE	0	2	14	111	550.000,00	572.852,50	596.654,52
1722.33.01.00.00	INCENTIVO ESTADUAL - PSF	0	2	14	110	1.000.000,00	1.041.520,00	1.084.820,49
1722.33.02.00.00	INCENTIVO ESTADUAL - SAMU	0	2	14	119	500.000,00	520.778,00	542.413,20
1722.33.03.00.00	INCENTIVO ESTADUAL - LACEN	0	2	14	119	797.200,00	830.740,28	865.257,64
1722.99.00.00.00	OUTRAS TRANSFERÊNCIAS DOS ESTADOS	0	2	30	028	80.000,00	83.324,00	86.786,11
1722.99.01.00.00	TRANSFERÊNCIAS FIES LEI 8632	0	2	10	010	180.000,00	187.470,00	195.268,75
1722.99.02.00.00	TRANSFERÊNCIA FCBA	0	2	10	010	188.000,00	194.144,82	202.211,64
1722.99.03.00.00	BLOCO PROTEÇÃO SOCIAL BÁSICA	0	2	28	203	135.000,00	140.609,23	146.451,98
1722.99.03.01.00	PEF - PISO BÁSICO FIXO	0	2	28	201	8.400,00	8.740,02	9.112,54
1722.99.03.02.00	BENEFÍCIOS EVENTUAIS	0	2	28	205	43.000,00	44.786,65	46.647,54
1722.99.03.03.00	PBV - PISO BÁSICO VARIÁVEL	0	2	28	203	351.200,00	365.792,38	380.991,02
1722.99.04.00.00	BLOCO PROTEÇÃO SOCIAL ESPECIAL	0	2	28	204	161.000,00	167.689,55	174.657,05
1722.99.04.01.00	PFMC - PISO FIXO DE MÉDIA COMPLEXIDADE	0	2	28	204	161.000,00	167.689,55	174.657,05



ANEXO XIII - DEMONSTRATIVO DA EVOLUÇÃO DA RECEITA NO ÚLTIMO ANO E A SUA PROJEÇÃO PARA OS DOIS SEQUENTES ÀQUELE A QUE SE REFERIREM (LQA)

ESTADO DA BAHIA
PREFEITURA MUNICIPAL DE PAULO AFONSO

CÓDIGO	DENOMINAÇÃO	RECEITA 2017		RECEITA 2018		RECEITA 2019		PROJEÇÃO 2020	
		RECEITA	PROJEÇÃO	RECEITA	PROJEÇÃO	RECEITA	PROJEÇÃO	RECEITA	PROJEÇÃO
		0	2	14	P	041	70.000,00	72.000,00	75.937,85
							1.025.000,00	873.290,23	1.014.312,09
1721.33.54.07.00	FAEC - Exame Citopatológico do colo do útero						115.000,00	119.778,28	124.725,04
1721.33.55.00.00	BLOCO DE VIGILANCIA EM SAUDE						15.000,00	15.000,00	16.272,40
1721.33.55.01.00	PIÇO FIXO DE VIGILANCIA SANITÁRIA - PFVISA						100.000,00	104.355,00	106.482,04
1721.33.55.01.03	PFVISA - Parte AFVISA	0	2	14	P	081	970.000,00	834.271,00	889.557,65
1721.33.55.01.04	PFVISA - Parte FHS						700.000,00	770.085,00	759.378,48
1721.33.55.02.00	VIGILANCIA E PROMOÇÃO DA SAÚDE						120.000,00	124.696,00	130.179,17
1721.33.55.02.01	Plano Fixo de Vigilância em Saúde	0	2	14	P	105	150.000,00	159.272,50	162.723,55
1721.33.55.02.02	Incentivos Ades. Vig. Prev. Cont. DST/AIDS e Neoplasia Vrais - PVVS	0	2	14	P	054	1.895.840,00	1.974.612,15	2.036.657,29
1721.33.55.02.03	Incentivos Pontuais p/ ações e serviços de VS	0	2	14	P		802.840,00	840.353,00	878.434,67
1721.34.00.00.00	TRANSFERÊNCIA DE RECURSOS DO FUNDO NACIONAL DE ASSISTÊNCIA SOCIAL - FNAS						500.000,00	520.775,00	542.413,20
1721.34.01.00.00	BLOCO PROTEÇÃO SOCIAL BÁSICA						300.000,00	312.495,00	325.447,92
1721.34.01.01.00	PRF - PISO BÁSICO FIXO	0	2	29	P	220	3.240,00	3.374,62	3.514,04
1721.34.01.02.00	PRF - PISO BÁSICO VARIÁVEL - SCFV	0	2	29	P	220	99.600,00	103.738,38	108.048,71
1721.34.01.03.00	BPC NA ESCOLA	0	2	29	P	237	180.000,00	166.648,00	172.572,72
1721.34.01.04.00	AÇÕES ESTRATÉGICAS DO PETI	0	2	29	P	231	100.000,00	104.155,00	108.489,04
1721.34.02.00.00	BLOCO PROTEÇÃO SOCIAL ESPECIAL						5.000,00	5.207,75	5.424,13
1721.34.02.01.00	PAEFI - PISO FIXO DE MÉDIA COMPLEXIDADE	0	2	29	P	225	78.000,00	81.240,90	84.616,46
1721.34.02.02.00	PAC 1 - PISO DE ALTA COMPLEXIDADE 1	0	2	29	P	227	50.000,00	52.077,50	54.241,28
1721.34.02.03.00	PTMC - PISO DE TRANSIÇÃO DE MÉDIA COMPLEXIDADE	0	2	29	P	226	600.000,00	624.930,00	650.825,84
1721.34.02.04.00	PAC 2 - PISO DE ALTA COMPLEXIDADE 2	0	2	29	P	237	100.000,00	104.155,00	108.489,04
1721.34.02.05.00	INSE-INDICADORES SOCIOECONÔMICAS						500.000,00	520.775,00	542.413,20
1721.34.03.00.00	APRIMORAMENTO DA GESTÃO						4.161.000,00	4.334.831,18	4.515.047,49
1721.34.03.01.00	IOO - IOAS - INÍCIOS DE GESTÃO DESCENTRALIZADA DO SUAS	0	2	29	P	230	2.200.000,00	2.261.416,00	2.326.018,09
1721.34.03.02.00	IOO - IPF - INÍCIOS DE GESTÃO DESCENTRALIZADA BOLSA FAMÍLIA	0	2	29	P	218	70.000,00	70.831,00	71.856,53
1721.35.00.00.00	TRANSFERÊNCIAS DE RECURSOS DO FUNDO NACIONAL DE DESENVOLVIMENTO DA EDUCAÇÃO - FNDE						1.382.000,00	1.439.422,10	1.499.230,09
1721.35.01.00.00	TRANSFERÊNCIAS DO SALÁRIO EDUCAÇÃO	0	2	04	P	034	60.000,00	61.856,46	65.404,72
1721.35.02.00.00	TRANSFERÊNCIAS DIRETAS DO FNDE REFERENTE AO PROGRAMA DINHEIRO DIRETO NA ESCOLA - PODE	0	2	15	P	141	222.000,00	222.470,80	223.310,25
1721.35.03.00.00	TRANSFERÊNCIAS DIRETAS DO FNDE REFERENTES AO PROGRAMA NACIONAL DE ALIMENTAÇÃO	0	2	15	P	145	15.000,00	15.072,25	15.272,40
1721.35.03.01.00	PNAL - CRECHE	0	2	15	P	144	52.000,00	54.160,60	56.410,97
1721.35.03.02.00	PNAL - PRÉ - ESCOLA	0	2	15	P	146			
1721.35.03.03.00	PNAL-ENSINO MÉDIO	0	2	15	P	148			
1721.35.03.04.00	PNAL-EJA	0	2	15	P	148			



ANEXO XIII - DEMONSTRATIVO DA EVOLUÇÃO DA RECEITA NO ÚLTIMO ANO E A SUÁ PROJEÇÃO PARA OS DOIS SEGUINTES ÀQUELA QUE SE REFERIREM (LQA)

ESTADO DA BAHIA
PRÉFECTURA MUNICIPAL DE PAULO AFONSO

CÓDIGO	DENOMINAÇÃO	FUNDO	DOR	FONTES	DOR	PROJEÇÃO			
						2017	2018	2019	
1721.22.70.00.00	COTA PARTE COMPENSAÇÃO FINANC DE RECUR MINERAIS -CFEM	0	2	42	P	027	1.000,00	1.041,55	1.084,83
1721.22.30.00.00	COTA PARTE ROYALTY DE BOMAS FINANC PROD PETROLEO LEI Nº 7.692/89	0	2	42	P	027	109.000,00	104.155,00	108.482,64
1721.22.40.00.00	COTA PARTE DO ROYALTY SCS - PROD. LEI Nº 9.472/97-ART 48	0	2	42	P	027	20.000,00	20.831,00	21.695,53
1721.22.70.00.00	COTA PARTE FUNDO ESPECIAL PETROLEO-FEP	0	2	42	P	027	1.300,000,00	1.354.015,00	1.410.274,32
1721.33.00.00.00	TRANSFERÊNCIA DE RECURSOS DO SISTEMA ÚNICO DE SAÚDE - SUS						35.865.400,00	37.303.570,87	38.853.491,54
1721.33.51.00.00	BLOCO DE ASSISTÊNCIA FARMACÉUTICA						580.000,00	604.099,00	629.199,31
1721.33.51.02.00	BÁSICO DA ASSISTÊNCIA FARMACÉUTICA						580.000,00	604.099,00	629.199,31
1721.33.51.02.01	PROG ASSIST FARMACÉUTICA BÁSICA	9	2	14	P	066	580.000,00	604.099,00	629.199,31
1721.33.52.00.00	BLOCO DA ATENÇÃO BÁSICA						9.530.400,00	9.926.348,12	10.338.829,55
1721.33.52.01.00	PISO DA ATENÇÃO BÁSICA - FIXO						2.800.000,00	2.810.340,00	3.007.513,89
1721.33.52.01.01	PAI - FIXO	9	2	14	P	091	2.800.000,00	2.810.340,00	3.007.513,89
1721.33.52.02.00	PISO DE ATENÇÃO BÁSICA - VARIÁVEL						6.730.400,00	7.010.048,12	7.301.315,62
1721.33.52.02.01	PSF - Pipo, Saúde da Família	9	2	14	P	093	2.200.000,00	2.291.410,00	2.386.618,09
1721.33.52.02.02	PAES - Prog. Agência Comunitária de Saúde	9	2	14	P	092	2.500.000,00	2.603.875,00	2.712.058,01
1721.33.52.02.03	PBB - Prog. Saúde Bucal	9	2	14	P	094	700.000,00	720.085,00	750.378,48
1721.33.52.02.05	NASF - Núcleo de Apoio à Saúde da Família	9	2	14	P	075	500.000,00	520.775,00	542.413,20
1721.33.52.02.05	PIHAQ - PROG. DE MELHORIA DO ACESSO E DA QUALIDADE	9	2	14	P	078	770.400,00	802.410,12	835.750,26
1721.33.52.02.08	OBJETIVO PARA ATENÇÃO À SAÚDE NO SISTEMA PENITENCIÁRIO	9	2	14	P	070	60.000,00	62.403,00	65.089,58
1721.33.54.00.00	BLOCO DE MÉDIA E ALTA COMPLEXIDADE AMBULATORIAL E HOSPITALAR						24.770.000,00	25.795.103,50	26.871.149,99
1721.33.54.01.00	LIMITE FINANCIÁRIO DA MAC AMBULAT. E HOSPITALAR						17.120.000,00	17.831.338,00	18.672.728,01
1721.33.54.01.01	Teto Municipal de Média e Alta Complexidade - MAC	9	2	14	P	100	14.600.000,00	15.102.475,00	15.729.982,84
1721.33.54.01.02	SAMU - Serviço de Atendimento Móvel em Unidades	9	2	14	P	068	1.300.000,00	1.354.015,00	1.410.274,32
1721.33.54.01.03	CEO - Centro de Especialidades Odontológicas	9	2	14	P	090	170.000,00	177.053,50	184.420,49
1721.33.54.01.04	Teto Municipal Rede Coronha	9	2	14	P	076	300.000,00	312.455,00	325.447,62
1721.33.54.01.05	Teto Municipal Rede Saúde Mental	9	2	14	P	104	700.000,00	720.085,00	750.378,48
1721.33.54.01.06	Teto Municipal Rede Brasil sem Miséria	9	2	14	P	103	150.000,00	158.232,50	162.723,01
1721.33.54.02.00	FUNDO DE AÇÕES ESTRATÉGICAS E COMPENSAÇÕES - FAEC						7.650.000,00	7.987.857,50	8.398.821,98
1721.33.54.02.01	FAEC - Manuseio para Resfriamento	9	2	14	P	044	130.000,00	135.401,50	141.027,43
1721.33.54.02.02	FAEC - Neftologia	9	2	14	P	055	7.000.000,00	7.290.850,00	7.583.784,82
1721.33.54.02.03	FAEC-Tratamento de Doenças do Aparelho da Visão	9	2	14	P	042	450.000,00	458.607,50	468.171,68



ANEXO XIII - DEMONSTRATIVO DA EVOLUÇÃO DA RECEITA NO ÚLTIMO ANO E A SUA PROJEÇÃO PARA OS DOIS SEQUENTES ÀQUELE A QUE SE REFERIREM (LOA)

ESTADO DA BAHIA
PREFEITURA MUNICIPAL DE PAULO AFONSO

CÓDIGO	DENOMINAÇÃO	INDUSO	CDB	FONTE	P	DOR	PROJEÇÃO DA RECEITA		
							2017	2018	2019
1325.52.01.01.00	REMUNERAÇÃO DE DEPÓSITOS BANCÁRIOS- RECURSOS VINCULADOS A EDUCAÇÃO - FUNDEB -60%	0	2	10	P	001	350.000,00	364.542,50	379.080,24
1325.52.01.02.00	REMUNERAÇÃO DE DEPÓSITOS BANCÁRIOS- RECURSOS VINCULADOS A EDUCAÇÃO - FUNDEB -60%	0	2	10	P	001	150.000,00	150.232,50	162.723,06
1325.52.02.00.00	REMUNERAÇÃO DE DEPÓSITOS BANCÁRIOS- RECURSOS VINCULADOS A EDUCAÇÃO - (25%) FIDE	7	2	01	P	001	50.000,00	50.077,50	54.241,32
1325.52.03.00.00	REMUNERAÇÃO DE DEPÓSITOS BANCÁRIOS- RECURSOS VINCULADOS A EDUCAÇÃO - OSE	9	2	04	P	001	200.000,00	206.310,00	215.005,76
1325.52.04.00.00	REMUNERAÇÃO DE DEPÓSITOS BANCÁRIOS- RECURSOS VINCULADOS A EDUCAÇÃO - CONVENIOS	9	2	23	P	001	40.000,00	41.602,00	43.393,00
1325.52.99.00.00	REMUNERAÇÃO DE DEPÓSITOS BANCÁRIOS- OUTROS VINCULADOS A EDUCAÇÃO	0	2	15	P	001	90.000,00	93.739,50	97.534,20
1325.52.99.01.00	REMUNERAÇÃO DE DEPÓSITOS BANCÁRIOS- RECURSOS VINCULADOS A EDUCAÇÃO - FIDE FT 15	0	2	15	P	001	90.000,00	93.739,50	97.534,20
1325.53.00.00.00	REMUNERAÇÃO DE DEPÓSITOS BANCÁRIOS- RECURSOS VINCULADOS A SAÚDE	0	2	02	P	001	540.000,00	562.437,00	585.806,26
1325.53.01.00.00	REMUNERAÇÃO DE DEPÓSITOS BANCÁRIOS- SAÚDE - FIAS - APLICAÇÃO 15%	6	2	02	P	001	40.000,00	41.602,00	43.393,06
1325.53.01.00.00	REMUNERAÇÃO DE DEPÓSITOS BANCÁRIOS- SAÚDE - FIAS - APLICAÇÃO 15%	9	2	14	P	001	500.000,00	520.775,00	542.413,20
1325.53.02.00.00	REMUNERAÇÃO DE DEPÓSITOS BANCÁRIOS- TRANSFERENCIA SUS	0	2	14	P	001	23.000,00	23.448,75	24.655,94
1325.54.00.00.00	REMUNERAÇÃO DE DEPÓSITOS BANCÁRIOS- RECURSOS VINCULADOS A ASSISTENCIA SOCIAL	9	2	20	P	001	100.000,00	104.155,00	108.482,64
1325.54.01.00.00	REMUNERAÇÃO DE DEPÓSITOS BANCÁRIOS- TRANSFERENCIAS FIJAS	0	1	00	P	001	15.000,00	15.623,25	16.272,40
1325.54.02.00.00	REMUNERAÇÃO DE DEPÓSITOS BANCÁRIOS- RECURSOS DO TESOURO-ASSISTENCIA SOCIAL	0	2	24	P	001	25.000,00	26.026,75	27.120,00
1325.54.03.00.00	REMUNERAÇÃO DE DEPÓSITOS BANCÁRIOS- ASSISTENCIA SOCIAL-CONVENIOS	0	2	24	P	001	85.000,00	88.531,75	92.120,24
1325.54.99.00.00	REMUNERAÇÃO DE DEPÓSITOS BANCÁRIOS- OUTROS RECURSOS VINCULADOS A ASSISTENCIA SOCIAL	8	2	30	P	001	45.000,00	46.869,75	48.817,19
1325.54.99.01.00	REMUNERAÇÃO DE DEPÓSITOS BANCÁRIOS - FIE3	8	2	76	P	001	40.000,00	41.602,00	43.393,06
1325.54.99.02.00	REMUNERAÇÃO DE DEPÓSITOS BANCÁRIOS - FEAS	9	2	24	P	001	50.000,00	52.077,50	54.241,32
1325.55.00.00.00	REMUNERAÇÃO DE DEPÓSITOS BANCÁRIOS- CONVENIOS DIVERSOS	9	2	24	P	001	93.000,00	96.864,15	100.885,08
1325.56.00.00.00	REMUNERAÇÃO DE DEPÓSITOS BANCÁRIOS- RECURSOS VINCULADOS	0	2	42	P	001	60.000,00	62.324,00	64.785,11
1325.56.01.00.00	REMUNERAÇÃO DE DEPÓSITOS BANCÁRIOS - ROYALTIES	8	2	16	P	001	10.000,00	10.415,50	10.848,20
1325.56.02.00.00	REMUNERAÇÃO DE DEPÓSITOS BANCÁRIOS - CIDE	8	2	10	P	001	3.000,00	3.124,65	3.254,45
1325.56.03.00.00	REMUNERAÇÃO DE DEPÓSITO BANCÁRIOS - FCBA	8	2	10	P	001	180.000,00	186.840,00	193.872,22
1325.57.00.00.00	REMUNERAÇÃO DE DEPÓSITOS BANCÁRIOS- RECURSOS NÃO VINCULADOS	0	1	00	P	001	180.000,00	180.048,00	173.572,22
1325.57.01.00.00	REMUNERAÇÃO DE DEPÓSITOS BANCÁRIOS - RECURSOS ORD NARIOS	0	2	92	P	001	30.000,00	31.248,50	32.544,70
1325.57.02.00.00	REMUNERAÇÃO DE DEPÓSITOS BANCÁRIOS - ALIEIÇÃO DE BENS	0	2	92	P	001	20.000,00	20.831,00	21.806,53
1390.00.00.00.00	OUTRAS RECEITAS PATRIMONIAIS	0	1	00	P	000	20.000,00	20.531,00	21.659,53
1390.01.00.00.00	OUTRAS RECEITAS PATRIMONIAIS	0	1	00	P	000	20.000,00	20.531,00	21.659,53
1600.00.00.00.00	RECEITA DE SERVIÇOS	0	1	00	P	000	5.000,00	5.207,75	5.424,13
1600.99.00.00.00	OUTROS SERVIÇOS	0	1	00	P	000	5.000,00	5.207,75	5.424,13
1700.00.00.00.00	TRANSFERÊNCIAS CORRENTES	0	1	00	P	000	246.163.840,00	250.962.350,05	267.921.043,41
1720.00.00.00.00	TRANSFERÊNCIAS INTERGOVERNAMENTAIS	0	1	00	P	000	97.356.240,00	101.245.159,27	105.451.895,64
1721.00.00.00.00	TRANSFERÊNCIAS DA UNIÃO	0	1	00	P	000	30.808.000,00	31.337.372,40	31.930.296,72
1721.01.00.00.00	PARTICIPAÇÃO NA RECEITA DA UNIÃO	0	1	00	P	000	48.000.000,00	47.911.360,00	45.902.014,52
1721.01.02.00.00	COTA-PARTE DO FPM	0	1	00	P	000	24.320.000,00	24.915.878,00	25.619.047,55
1721.01.02.00.00	COTA-PARTE DO FPM - REC. LIVRE - 60%	7	2	01	P	025	11.500.000,00	12.450.929,00	12.974.523,77
1721.01.02.00.00	COTA-PARTE DO FPM - EDUCAÇÃO - 75%	7	2	02	P	018	10.170.000,00	10.540.489,00	10.978.845,19
1721.01.02.00.00	COTA-PARTE DO FPM - SAÚDE - 15%	7	2	01	P	025	(9.200.000,00)	(9.582.200,00)	(9.980.402,60)
9721.01.02.00.00	DEDUÇÃO DE RECEITA DO FPM - FUNDEB	7	2	01	P	025	10.000,00	10.415,50	10.848,26
1721.01.05.00.00	TRANSF. IMP. S/ PROP. TERRITORIAL RURAL - ITR	0	1	00	P	000	5.300,00	5.418,00	5.641,10
1721.01.05.00.00	COTA PARTE DO IMP. S/ PROP. TERRITORIAL RURAL - ITR - REC. LIVRE - 60%	7	2	01	P	025	2.500,00	2.708,00	2.820,55
1721.01.05.00.00	COTA PARTE DO IMP. S/ PROP. TERRITORIAL RURAL - ITR - EDUCAÇÃO - 75%	7	2	02	P	015	2.200,00	2.291,41	2.396,62
1721.01.05.00.00	COTA PARTE DO IMP. S/ PROP. TERRITORIAL RURAL - ITR - SAÚDE - 15%	7	2	01	P	025	(2.000,00)	(2.083,10)	(2.107,85)
9721.01.05.00.00	DEDUÇÃO DE RECEITA DA TRANSF. IMP. S/ PROP. TERRITORIAL RURAL - ITR	7	2	01	P	025	17.021.000,00	18.465.617,55	19.441.173,98
1721.22.00.00.00	TRANSFERENCIA COMP.FRANQUEIRA PELA EXPLORAÇÃO DE RECURSOS NATURAIS	0	2	42	P	077	16.500.000,00	17.185.573,00	17.879.635,04
1721.22.11.00.00	COTA PARTE COMPENSAÇÃO FINANC DE RECUR NÁDICOS	0	2	42	P	077			



ANEXO XIII - DEMONSTRATIVO DA EVOLUÇÃO DA RECEITA NO ÚLTIMO ANO E A SUA PROJEÇÃO PARA OS DOIS SEQUINTE ANOS À QUELE A QUE SE REFERIREM (LOA)

ESTADO DA BAHIA
PREFEITURA MUNICIPAL DE PAULO AFONSO

CÓDIGO	DENOMINAÇÃO	UNIDADE	GDR	FONTE	CLASS.	COA	PROJEÇÃO		
							2017	2018	2019
							275.620.040,00	287.432.528,18	300.000.747,47
							10.667.500,00	20.892.994,70	21.532.788,09
1000.00.00.00.00	RECEITAS CORRENTES						18.400.000,00	19.184.520,07	19.860.805,05
1100.00.00.00.00	RECEITA TRIBUTÁRIA						8.900.000,00	8.268.795,07	9.654.325,18
1110.00.00.00.00	IMPOSTOS						2.400.000,00	2.498.720,07	2.600.503,51
1112.00.00.00.00	IMPOSTOS SOBRE O PATRIMÔNIO E RENDA						1.272.000,00	1.299.854,44	1.353.803,42
1112.03.00.00.00	IPTU	0	1	00	P	000	600.000,00	640.927,22	678.931,71
1112.02.00.00.00	IPITU - REC. LIVRE - 60%	7	2	01	P	025	528.000,00	549.638,42	572.788,37
1112.02.00.00.00	IPITU - EDUCAÇÃO - 25%	6	2	02	P	015	5.000.000,00	5.207.750,00	5.424.132,01
1112.02.00.00.00	IPITU - SAÚDE - 15%						5.000.000,00	5.207.750,00	5.424.132,01
1112.04.00.00.00	IMPOSTO DE RENDA E PROVENTOS DE QUALQUER NATUREZA						2.650.000,00	2.709.030,00	2.820.548,65
1112.04.31.00.00	IMPOSTO DE RENDA RETIDO NA FONTE SOBRE RENDIMENTOS DO TRABALHO	0	1	00	P	000	1.250.000,00	1.254.015,09	1.410.274,32
1112.04.31.00.00	IMPOSTO DE RENDA RETIDO NA FONTE SOBRE RENDIMENTOS DO TRABALHO - REC. LIVRE - 60%	7	2	01	P	025	1.100.000,00	1.145.705,00	1.193.309,04
1112.04.31.00.00	IMPOSTO DE RENDA RETIDO NA FONTE SOBRE RENDIMENTOS DO TRABALHO - EDUCAÇÃO - 25%	0	2	02	P	015	1.800.000,00	1.847.325,00	1.627.339,60
1112.04.31.00.00	IMPOSTO DE RENDA RETIDO NA FONTE SOBRE RENDIMENTOS DO TRABALHO - SAÚDE - 15%						795.030,00	812.409,00	824.164,59
1112.04.00.00.00	ITBI - IMPOSTO S/ TRANSMISSÃO DE BENS IMOVEIS	0	1	00	P	000	375.000,00	406.204,50	423.082,30
1112.04.00.00.00	ITBI - IMPOSTO S/ TRANSMISSÃO DE BENS IMOVEIS - REC. LIVRE - 60%	7	2	01	P	025	330.000,00	343.711,50	357.992,71
1112.04.00.00.00	ITBI - IMPOSTO S/ TRANSMISSÃO DE BENS IMOVEIS - EDUCAÇÃO - 25%	0	2	02	P	015	0.500.000,00	0.634.725,00	10.305.850,62
1112.04.00.00.00	ITBI - IMPOSTO S/ TRANSMISSÃO DE BENS IMOVEIS - SAÚDE - 15%						0.500.000,00	0.634.725,00	10.305.850,62
1113.00.00.00.00	IMPOSTO DE PRODUÇÃO E A CIRCULAÇÃO						5.593.808,00	5.834.725,00	10.305.850,62
1113.00.00.00.00	IMPOSTO SOBRE SERVIÇOS DE QUALQUER NATUREZA						5.035.000,00	5.145.257,00	5.350.042,43
1113.05.00.00.00	IMPOSTO SOBRE SERVIÇOS DE QUALQUER NATUREZA - QUALQUER NATUREZA	0	1	00	P	000	2.375.000,00	2.572.028,50	2.678.521,21
1113.05.01.00.00	IMPOSTO SOBRE SERVIÇOS DE QUALQUER NATUREZA - QUALQUER NATUREZA - REC. LIVRE - 60%	7	2	01	P	025	2.090.000,00	2.178.438,50	2.267.247,18
1113.05.01.00.00	IMPOSTO SOBRE SERVIÇOS DE QUALQUER NATUREZA - QUALQUER NATUREZA - EDUCAÇÃO - 25%	0	2	02	P	015	1.467.808,00	1.528.474,63	1.591.842,75
1113.05.01.00.00	IMPOSTO SOBRE SERVIÇOS DE QUALQUER NATUREZA - QUALQUER NATUREZA - SAÚDE - 15%						1.272.500,00	1.325.372,38	1.380.441,60
1120.00.00.00.00	TAXAS						10.000,00	10.415,50	10.848,28
1121.00.00.00.00	TAXAS DE EXERCÍCIO DO PODER DE POLÍCIA	0	1	00	P	000	800.000,00	833.240,00	867.861,12
1121.00.00.00.00	TAXA DE CONTROLE E FISCALIZAÇÃO AMBIENTAL	0	1	00	P	000	2.000,00	2.083,10	2.169,05
1121.21.00.00.00	TAXA DE LICENÇA PARA FUNCIONAMENTO DE ESTABELECIMENTOS COMERCIAIS INDUSTRIAIS E PRESTADORAS DE SERVIÇOS	0	1	00	P	000	500,00	520,78	542,41
1121.25.00.00.00	TAXA DE PUBLICIDADE COMERCIAL	0	1	00	P	000	120.000,00	124.886,00	130.179,17
1121.27.00.00.00	TAXA DE APREENSÃO E DEPOSITOS	0	1	00	P	000	180.000,00	184.232,30	189.729,58
1121.29.00.00.00	TAXA DE LICENÇA P/ EXECUÇÃO DE OBRAS	0	1	00	P	000	10.000,00	10.415,40	10.848,20
1121.31.00.00.00	TAXA DE UTILIZAÇÃO DE ÁREA DE DOMÍNIO PÚBLICO	0	1	00	P	000	180.000,00	187.479,00	195.268,75
1121.39.00.00.00	TAXA DE APREENSÃO, DEPOSITOS OU LIBERAÇÃO DE ANIMAIS	0	1	00	P	000	185.000,00	203.192,25	211.541,15
1121.99.00.00.00	OUTRAS TAXAS PELO EXERCÍCIO DO PODER DE POLÍCIA	0	1	00	P	000	15.000,00	15.623,25	16.272,40
1122.00.00.00.00	TAXAS PELA PRESTACÃO DE SERVIÇOS	0	1	00	P	000	180.000,00	187.479,00	195.268,75
1122.28.00.00.00	TAXA DE CEMITÉRIOS	0	1	00	P	000	150.000,00	157.479,00	165.268,75
1122.98.00.00.00	OUTRAS TAXAS PELA PRESTACÃO DE SERVIÇOS	0	1	00	P	000	5.000.000,00	5.207.750,00	5.424.132,01
1122.99.01.00.00	OUTRAS TAXAS PELA PRESTACÃO DE SERVIÇOS						5.000.000,00	5.207.750,00	5.424.132,01
1200.00.00.00.00	RECEITAS DE CONTRIBUIÇÕES						1.995.000,00	1.998.734,45	2.081.781,87
1230.01.00.00.00	CONTRIBUIÇÃO P/ CUSTEIO DE SERVIÇO DE ILUMINAÇÃO PÚBLICA	0	1	00	P	000	1.000,00	1.041,55	1.084,83
1230.01.00.00.00	CONTRIBUIÇÃO P/ CUSTEIO DE SERVIÇO DE ILUMINAÇÃO PÚBLICA - COSIP						1.978.000,00	1.978.000,00	2.059.000,51
1300.00.00.00.00	RECEITA PATRIMONIAL	0	1	00	P	000	1.000,00	1.041,55	1.084,83
1310.00.00.00.00	RECEITAS IMOBILIÁRIAS						1.978.000,00	1.978.000,00	2.059.000,51
1319.00.00.00.00	OUTRAS RECEITAS IMOBILIÁRIAS						1.978.000,00	1.978.000,00	2.059.000,51
1320.00.00.00.00	RECEITAS DE VALORES MOBILIÁRIOS						850.000,00	854.486,50	909.405,81
1320.00.00.00.00	REMINERAÇÃO DE DEPÓSITOS BANCÁRIOS						500.000,00	520.775,00	542.413,20
1325.00.00.00.00	REMINERAÇÃO DE DEPÓSITOS BANCÁRIOS - RECURSOS VINCULADOS A EDUCAÇÃO								
1325.37.00.00.00	REMINERAÇÃO DE DEPÓSITOS BANCÁRIOS - RECURSOS VINCULADOS A EDUCAÇÃO - FUNDEO								
1325.37.01.00.00	REMINERAÇÃO DE DEPÓSITOS BANCÁRIOS - RECURSOS VINCULADOS A EDUCAÇÃO - FUNDEO								



Prefeitura Municipal de Paulo Afonso
Estado da Bahia

ANEXO XVII: ANEXO DE METAS FISCAIS



METAS ANUAIS
2017

ESPECIFICAÇÃO	2017			2018			2019		
	Valor Corrente (a)	Valor Constante	% PIB (a / PIB) x 100	Valor Corrente (b)	Valor Constante	% PIB (b / PIB) x 100	Valor Corrente (c)	Valor Constante	% PIB (c / PIB) x 100
Receita Total	280.000.000	267.686.424	0,098	289.692.692	265.026.660	0,092	302.360.321	264.704.017	0,088
Receitas Primárias (I)	276.052.000	263.912.046	0,097	285.663.976	261.340.972	0,091	298.164.212	261.030.497	0,086
Despesa Total	280.000.000	267.686.424	0,098	289.692.692	265.026.660	0,092	302.360.321	264.704.017	0,088
Despesas Primárias (II)	278.498.000	266.250.478	0,098	288.115.592	263.583.843	0,092	300.704.366	263.254.297	0,087
Resultado Primário (I - II)	(2.446.000)	(2.338.432)	-	(2.451.615)	(2.242.871)	-	(2.540.154)	(2.223.800)	-
Resultado Nominal	(692.775)	(662.309)	-	(713.558)	(652.802)	-	(734.965)	(643.432)	-
Dívida Pública Consolidada	1.421.239	1.358.737	0,000	1.463.876	1.339.234	0,000	1.507.793	1.320.010	0,000
Dívida Consolidada Líquida	(23.785.275)	(22.739.268)	-	(24.498.833)	(22.412.867)	-	(25.233.798)	(22.091.152)	-

Nota:

- O cálculo das metas acima descritas foi realizado considerando-se o seguinte cenário macroeconômico:

VARIAVEIS	2017	2018	2019
*PIB real do Estado (crescimento % anual)	5,00%	5,50%	5,50%
*Inflação Média (% anual) projetada com base em índice oficial de inflação	4,60%	4,50%	4,50%
**Projeção do PIB do Estado - R\$	284.955.888.078,97	313.451.586.886,67	344.786.745.575,55

LOA PAULO AFONSO - 2017

Lei Complementar nº 101 Art. 4º § 1º: Integrará o projeto de lei de diretrizes orçamentárias Anexo de Metas Fiscais, em que serão estabelecidas metas anuais, em valores correntes e constantes, relativas a receitas, despesas, resultados nominal e primário e montante da dívida pública, para o exercício a que se referirem e para os dois seguintes.



**AVALIAÇÃO DO CUMPRIMENTO DAS METAS FISCAIS DO EXERCÍCIO ANTERIOR
2017**

ESPECIFICAÇÃO	I-Metas Previstas 2015 (a)	% PIB	II-Metas Realizadas 2015 (b)	% PIB	Variação	
					Valor (c) = (b-a)	% (c/a) x 100
Receita Total	218.000.000	0,102	215.133.018	0,091	(2.866.982)	(1,32)
Receitas Primárias (I)	216.497.000	0,101	212.455.890	0,090	(4.041.110)	(1,87)
Despesa Total	218.000.000	0,102	208.108.170	0,088	(9.891.830)	(4,54)
Despesas Primárias (II)	216.589.000	0,101	206.322.016	0,088	(10.266.984)	(4,74)
Resultado Primário (I-II)	(92.000)	0,000	6.133.874	0,003	6.225.874	(6.767,25)
Resultado Nominal	-	-	(10.014.862)	-0,004	(10.014.862)	-
Dívida Pública Consolidada	-	-	1.339.654	0,001	1.339.654	-
Dívida Consolidada Líquida*	-	-	(22.419.903)	-0,010	(22.419.903)	-

PIB Estadual Previsto e Realizado para 2015

ESPECIFICAÇÃO	VALOR - R\$
PIB Estadual Realizado para o exercício 2014	214.091.651.449
PIB Estadual Projetado para o exercício de 2015	235.500.816.594

LOA PAULO AFONSO - 2017

Lei Complementar nº 101, § 2º, inciso I:

§ 2º O Anexo conterá, ainda:

I - avaliação do cumprimento das metas relativas ao ano anterior;

METAS FISCAIS ATUAIS COMPARADAS COM AS FIXADAS NOS TRÊS EXERCÍCIOS ANTERIORES
2017

ESPECIFICAÇÃO	VALORES A PREÇOS CORRENTES										
	2014	2015	%	2016	%	2017	%	2018	%	2019	%
Receita Total	198.419.471	215.133.018	8,42	218.000.000	1,33	280.000.000	28,44	289.692.692	3,46	302.360.321	4,37
Receitas Primárias (I)	196.440.617	212.465.890	8,15	214.183.000	0,81	276.052.000	28,89	285.663.976	3,48	298.164.212	4,38
Despesa Total	205.833.732	208.108.170	1,10	218.000.000	4,75	280.000.000	28,44	289.692.692	3,46	302.360.321	4,37
Despesas Primárias (II)	204.939.238	206.322.016	0,67	216.518.450	4,94	278.498.000	28,63	288.115.692	3,45	300.704.366	4,37
Resultado Primário (I - II)	(8.498.620)	6.133.874	(172,17)	(2.335.450)	(138,07)	(2.446.000)	4,73	(2.451.615)	0,23	(2.640.154)	3,61
Resultado Nominal	8.670.887	(10.014.862)	(215,50)	(672.597)	(93,28)	(692.775)	3,00	(713.558)	3,00	(734.965)	3,00
Dívida Pública Consolidada	1.421.870	1.339.654	(5,78)	1.378.844	3,00	1.421.239	3,00	1.463.876	3,00	1.507.793	3,00
Dívida Consolidada Líquida*	(12.405.041)	(22.419.903)	80,73	(23.092.500)	3,00	(23.785.275)	3,00	(24.498.833)	3,00	(25.233.798)	3,00

FONTE: SEPLAN/SEIABGE	VALORES A PREÇOS CONSTANTES										
	2014	2015	%	2016	%	2017	%	2018	%	2019	%
Receita Total	225.882.313	227.610.733	0,77	230.644.000	1,33	267.686.424	16,06	265.026.660	(0,99)	264.704.017	(0,12)
Receitas Primárias (I)	223.629.570	224.778.332	0,51	226.605.614	0,81	263.912.046	16,46	261.340.972	(0,97)	261.030.497	(0,12)
Despesa Total	234.322.767	220.178.444	(6,04)	230.644.000	4,75	267.686.424	16,06	265.026.660	(0,99)	264.704.017	(0,12)
Despesas Primárias (II)	233.304.468	218.288.693	(6,44)	229.076.520	4,94	266.250.478	16,23	263.583.843	(1,00)	263.254.297	(0,13)
Resultado Primário (I - II)	(9.674.898)	6.489.639	(167,08)	(2.470.906)	(138,07)	(2.338.432)	(5,36)	(2.242.871)	(4,09)	(2.223.800)	(0,85)
Resultado Nominal	9.871.007	(10.595.724)	(207,34)	(711.608)	(93,28)	(662.309)	(6,93)	(652.802)	(1,44)	(643.432)	(1,44)
Dívida Pública Consolidada	1.618.668	1.417.354	(12,44)	1.459.875	3,00	1.358.737	(6,93)	1.339.234	(1,44)	1.320.010	(1,44)
Dívida Consolidada Líquida	(14.121.998)	(23.720.257)	67,97	(24.431.865)	3,00	(22.739.268)	(6,93)	(22.412.867)	(1,44)	(22.091.152)	(1,44)

Metodologia de Cálculo dos Valores Constantes

ÍNDICE DE INFLAÇÃO				
2014	2015	2016	2017	2018
9,30%	7,60%	5,80%	4,60%	4,50%

* Inflação Média (% anual) projetada com base no Índice Nacional de Preços ao Consumidor Amplo - IPCA, divulgado pelo IBGE.

LOA PAULO AFONSO - 2017

Lei Complementar nº 101 Art. 4º, § 2º, inciso II:

§ 2º O Anexo conterá, ainda:

II - demonstrativo das metas anuais, instruído com memória e metodologia do cálculo que justifiquem os resultados pretendidos, comparando-as com as fixadas nos três exercícios anteriores, e evidenciando a consistência delas com as premissas e os objetivos da política econômica nacional;



**EVOLUÇÃO DO PATRIMÔNIO LÍQUIDO
2017**

RESULTADO PATRIMONIAL*	2015	2014	2013
Saldo Patrimonial Inicial	22.426.805,50	(23.800.437,73)	22.431.501,60
Variações Ativas	285.408.815,77	278.366.808,31	253.628.935,46
Variações Passivas	280.061.818,03	255.940.002,81	277.429.373,19
Saldo Patrimonial Final do Exercício	27.773.803,24	(1.373.632,23)	(1.368.936,13)

REGIME PREVIDENCIÁRIO			
PATRIMÔNIO LÍQUIDO	2015	2014	2013
Patrimônio/Capital	O município não tem Regime de previdência própria		
Reservas			
Resultado Acumulado			
TOTAL	-	-	-

LOA PAULO AFONSO - 2017

Lei Complementar nº 101/00 Art. 4º § 2º, inciso III:
§ 2º O Anexo conterá, ainda:

III - evolução do patrimônio líquido, também nos últimos três exercícios, destacando a origem e a aplicação dos recursos obtidos com a alienação de ativos.



ORIGEM E APLICAÇÃO DOS RECURSOS OBTIDOS COM A ALIENAÇÃO DE ATIVOS
2017

RECEITAS REALIZADAS	2015 (a)	2014 (d)	2013
RECEITAS DE CAPITAL	2.677.127,42	-	-
ALIENAÇÃO DE ATIVOS	2.677.127,42	-	-
Alienação de Bens Móveis	130.100,00		
Alienação de Bens Imóveis	2.547.027,42		
TOTAL (I)	2.677.127,42	-	-
DESPESAS LIQUIDADAS	2015 (b)	2014 (e)	2013
APLICAÇÃO DOS RECURSOS DA ALIENAÇÃO DE ATIVOS	2.677.127,42	-	-
DESPESAS DE CAPITAL	2.677.127,42	-	-
Investimentos	2.677.127,42	-	-
Inversões Financeiras		-	-
Amortização da Dívida		-	-
DESPESAS CORRENTES DOS REGIMES DE PREVID.	-	-	-
Regime Geral de Previdência Social			
Regime Próprio dos Servidores Públicos			
TOTAL (II)	2.677.127,42	-	-
SALDO FINANCEIRO (III)=(I-II)	(c) = (a-b)+(f)	(f) = (d-e)+(g)	(g)
Valor (III)	-	-	-

LOA PAULO AFONSO - 2017

Lei Complementar nº 101/00 Art. 4º § 2º, Inciso III:
§ 2º O Anexo conterá, ainda:

III - evolução do patrimônio líquido, também nos últimos três exercícios, destacando a origem e a aplicação dos recursos obtidos com a alienação de ativos.



**RECEITAS E DESPESAS PREVIDENCIÁRIAS DO RPPS
2017**

RECEITAS PREVIDENCIÁRIAS	2013	2014	2015
RECEITAS PREVIDENCIÁRIAS - RPPS (EXCETO INTRA-ORÇAMENTÁRIAS) (I)			
RECEITAS CORRENTES			
Receita de Contribuições			
Pessoal Civil			
Pessoal Militar			
Outras Receitas de Contribuições			
Compensação Previdenciária entre RGPS e RPPS			
Receita Patrimonial			
Receitas de Serviços			
Outras Receitas Correntes			
RECEITAS DE CAPITAL			
Alienação de Bens, direitos e ativos			
Amortização de Empréstimos			
Outras Receitas de Capital			
(-) DEDUÇÕES DA RECEITA			
RECEITAS PREVIDENCIÁRIAS - RPPS (INTRA-ORÇAMENTÁRIAS) (II)			
REPASSES PREVIDENCIÁRIOS RECEBIDOS PELO RPPS			
RECEITAS CORRENTES			
Receita de Contribuições			
Contribuição Patronal do Exercício			
Pessoal Civil			
Pessoal Militar			
Contribuição Patronal de Exercícios Anteriores			
Pessoal Civil			
Pessoal Militar			
Cobertura de Déficit Atuarial			
Regime de Débitos e Parcelamentos			
Receita Patrimonial			
Receita de Serviços			
Outras Receitas Correntes			
RECEITAS DE CAPITAL			
(-) DEDUÇÕES DA RECEITA			
TOTAL DAS RECEITAS PREVIDENCIÁRIAS (III) = (I + II)			

Os Servidores do Município são contribuintes do Regime Geral de Previdência Social



PREFEITURA MUNICIPAL DE PAULO AFONSO
ESTADO DA BAHIA

DESPESAS PREVIDENCIÁRIAS - RPPS (EXCETO INTRA-ORÇAMENTÁRIAS) (IV)	2013	2014	2015
ADMINISTRAÇÃO GERAL	-	-	-
Despesas Correntes			
Despesas de Capital			
PREVIDÊNCIA SOCIAL	-	-	-
Pessoal Civil			
Pessoal Militar			
Outras Despesas Previdenciárias			
Compensação Previdenciária do RPPS para o RGPS			
Demais Despesas Previdenciárias			
DESPESAS PREVIDENCIÁRIAS - RPPS (INTRA-ORÇAMENTÁRIAS) (V)			
ADMINISTRAÇÃO			
Despesas Correntes			
Despesas de Capital			
TOTAL DAS DESPESAS PREVIDENCIÁRIAS (VI) = (IV + V)			
RESULTADO PREVIDENCIÁRIO (VII) = (III - VI)			

LOA PAULO AFONSO - 2017

Lei Complementar nº 101/00 Art. 4º § 2º, inciso IV, alínea a:

§ 2º O Anexo conterá, ainda:

IV - avaliação da situação financeira e atuarial:

a) dos regimes geral de previdência social e próprio dos servidores públicos e do Fundo de Amparo ao Trabalhador;

APORTES DE RECURSOS PARA O REGIME PRÓPRIO DE PREVIDÊNCIA DO SERVIDOR	2013	2014	2015
TOTAL DOS APORTES PARA O RPPS			
Plano Financeiro			
Recursos para Cobertura de Insuficiências Financeiras			
Recursos para Formação de Reserva			
Outros Aportes para o RPPS			
Plano Previdenciário			
Recursos para Cobertura de Déficit Financeiro			
Recursos para Cobertura de Déficit Atuarial			
Outros Aportes para o RPPS			



PROJEÇÃO ATUARIAL DO RPPS
2017

EXERCÍCIO	RECEITAS	DESPESAS	RESULTADO	SALDO FINANCEIRO
	PREVIDENCIÁRIAS	PREVIDENCIÁRIAS	PREVIDENCIÁRIO	DO EXERCÍCIO
	(a)	(b)	(c) = (a-b)	(d) = (d Exercício anterior) + (c)
				-

LOA PAULO AFONSO - 2017

Lei Complementar nº 101/00 Art. 4º § 2º, inciso IV, alínea a:
§ 2º O Anexo conterá, ainda:

IV - avaliação da situação financeira e atuarial:

a) dos regimes geral de previdência social e próprio dos servidores públicos e do Fundo de Amparo ao Trabalhador.



ESTIMATIVA E COMPENSAÇÃO DA RENÚNCIA DE RECEITA
2017

TRIBUTOS	MODALIDADE	SETORES / PROGRAMAS / BENEFICIÁRIOS	RENÚNCIA DA RECEITA PREVISTA			COMPENSAÇÃO
			2017	2018	2019	
TOTAL			-	-	-	-

LOA PAULO AFONSO - 2017

Lei Complementar nº 101/00 Art. 4º § 2º, inciso V:

FONTE:

V - demonstrativo da estimativa e compensação de renúncia de receita e da margem de expansão das despesas obrigatórias de caráter continuado



MARGEM DE EXPANSÃO DAS DESPESAS OBRIGATÓRIAS DE CARÁTER CONTINUADO
2017

EVENTO	Valor Previsto 2017
Aumento Permanente da Receita	76.929.550,00
(-) Transferências constitucionais	
(-) Transferências ao FUNDEB	31.018.000,00
Saldo Final do Aumento Permanente de Receita (I)	45.911.550,00
Redução Permanente de Despesa (II)	
Margem Bruta (III) = (I-II)	45.911.550,00
Saldo Utilizado da Margem Bruta (IV)	-
Impacto de Novas DOCC	-
Margem Líquida de Expansão de DOCC (III-IV)	45.911.550,00

LOA PAULO AFONSO - 2017

Lei Complementar nº 101/00 Art. 4º § 2º, inciso V:

§ 2º O Anexo conterá, ainda:

V - demonstrativo da estimativa e compensação de renúncia de receita e da margem de expansão das despesas obrigatórias de caráter continuado



ANEXO XVIII. RISCOS FISCAIS



PREFEITURA MUNICIPAL DE PAULO AFONSO
LEI ORÇAMENTÁRIA ANUAL
ANEXO DE RISCOS FISCAIS
DEMONSTRATIVO DE RISCOS FISCAIS E PROVIDÊNCIAS
2017

R\$ 1,00

RISCOS FISCAIS		PROVIDÊNCIAS	
Descrição	Valor	Descrição	Valor
Restos a Pagar com prescrição interrompida Débitos não quitados com concessionários de Serviços Públicos Débitos que não tiveram negociações de parcelamento concluídas	Os Riscos fiscais e passivos contingentes apresentados possuem mensuração imprecisa e de grande complexidade, desta forma justifica-se a não apresentação de valores neste campo.	Estes passivos contingentes, outros riscos e eventos fiscais capazes de afetar as contas públicas do município previstos na Lei de Diretrizes Orçamentárias, só poderão ser atendidos através da Reserva de Contingência, consignada à Lei Orçamentária do exercício.	Valor da Dotação orçamentária consignada para a reserva de contingência na lei Orçamentária anual de 2017.
TOTAL		TOTAL	

LOA PAULO AFONSO - 2017

Lei Complementar nº 101/00 Art. 4º § 3º:

§ 3º A lei de diretrizes orçamentárias conterá Anexo de Riscos Fiscais, onde serão avaliados os passivos contingentes e outros riscos capazes de afetar as contas públicas, informando as providências a serem tomadas, caso se concretizem.



Prefeitura Municipal de Paulo Afonso
Estado da Bahia

ANEXO XIX: LIMITES CONSTITUCIONAIS -
LEGISLATIVO



PREFEITURA MUNICIPAL DE PAULO AFONSO
LIMITE DE DESPESAS DO LEGISLATIVO

Emenda Constitucional nº 58/2009

RECEITA

DENOMINAÇÃO	ESTIMATIVA			
	2016	2017	2018	2019
RECEITA TRIBUTÁRIA (I)	19.883.700,00	20.853.700,00	21.751.417,81	22.655.189,28
IMPOSTOS	17.400.000,00	18.400.000,00	19.164.520,07	19.960.805,95
IPTU	2.400.000,00	2.400.000,00	2.499.720,07	2.603.583,51
IRRF	5.000.000,00	5.000.000,00	5.207.750,00	5.424.132,01
ITBI	1.500.000,00	1.500.000,00	1.562.325,00	1.627.239,60
ISS	8.500.000,00	9.500.000,00	9.894.725,00	10.305.850,82
TAXAS	1.467.500,00	1.467.500,00	1.528.474,63	1.591.982,75
Taxas p/ Exercício do Poder de Polícia	1.272.500,00	1.272.500,00	1.325.372,38	1.380.441,60
Taxas pela Prestação de Serviços	195.000,00	195.000,00	203.102,25	211.541,15
CONTRIBUIÇÃO DE MELHORIA	-	-	-	-
Receita da Dívida Ativa Tributária	1.015.000,00	1.015.000,00	1.057.173,25	1.101.098,80
Multas e Juros de Mora - Tributária	1.200,00	1.200,00	1.249,86	1.301,79
Multas e Juros da Mora Div Ativa Tributária	-	-	-	-
Cota-Parte do CIDE(II)	23.000,00	250.000,00	260.387,50	271.206,60
TRANSFERÊNCIAS CONSTITUCIONAIS (III)	96.200.000,00	155.090.000,00	161.533.989,50	168.245.726,76
Cota-Parte do FPM	44.000.000,00	46.000.000,00	47.911.300,00	49.902.014,52
Cota-Parte do ITR	10.000,00	10.000,00	10.415,50	10.848,26
ICMS - LC nº 87/96	280.000,00	280.000,00	291.634,00	303.751,39
Cota-Parte do ICMS	45.000.000,00	102.000.000,00	106.238.100,00	110.652.293,06
Cota-Parte do IPVA	6.100.000,00	6.100.000,00	6.353.455,00	6.617.441,06
Cota-Parte do IPI sobre Exportação	810.000,00	700.000,00	729.085,00	759.376,48
TOTAL DAS RECEITAS (IV)=(I) + (II)+(III)	116.106.700,00	176.223.700,00	183.545.794,81	191.172.122,65

DESPESA

DENOMINAÇÃO	ESTIMATIVA			
	2016	2017	2018	2019
Valor Orçado para Repasse	7.664.000,00	7.664.000,00	8.123.840,00	8.611.270,40
LIMITE MÁXIMO DO REPASSE (V) = (IV) * (4% a 7%)	7.493.802,60	10.573.422,00	10.573.422,00	11.012.747,69



Prefeitura Municipal de Paulo Afonso
Estado da Bahia

ANEXO XX: LIMITES CONSTITUCIONAIS -
EDUCAÇÃO



PREFEITURA MUNICIPAL DE PAULO AFONSO
LIMITE DE DESPESAS COM EDUCAÇÃO

Constituição Federal, artigo 212 / Emenda Constitucional nº 14 de 12/09/96

RECEITA

DENOMINAÇÃO	ESTIMATIVA		
	2017	2018	2019
RECEITA TRIBUTÁRIA (I)	19.316.200,00	20.118.788,18	20.954.723,90
IMPOSTOS	18.400.000,00	19.164.520,07	19.960.605,95
IPTU	2.400.000,00	2.499.720,07	2.603.583,51
IRRF	5.000.000,00	5.207.750,00	5.424.132,01
ITBI	1.500.000,00	1.562.335,00	1.627.239,60
ISS	9.500.000,00	9.894.725,00	10.305.850,82
Receita de impostos da Dívida Ativa e Multa e Juros	916.200,00	934.268,11	993.917,95
TRANSFERÊNCIAS CONSTITUCIONAIS (II)	155.090.000,00	161.533.989,50	166.245.726,76
Cota-Parte do FPM	46.000.000,00	47.911.300,00	49.902.014,52
Cota-Parte do ITR	10.000,00	10.415,50	10.848,26
ICMS - LC nº 87/96	280.000,00	291.634,00	303.751,39
Cota-Parte do ICMS	102.000.000,00	106.238.100,00	110.652.293,06
Cota-Parte do IPVA	6.100.000,00	6.353.455,00	6.617.441,06
Cota-Parte do IPI sobre Exportação	700.000,00	729.085,00	759.378,46
(-) Deduções para formação do FUNDEB (III)	(31.018.000,00)	(32.306.797,90)	(33.649.145,35)
TOTAL DAS RECEITAS (V)=(I + II)	174.406.200,00	181.652.777,68	189.200.450,66

LIMITE DE DESPESAS COM EDUCAÇÃO - Constituição Federal, artigo 212 / Emenda Constitucional nº 14 de 12/09/96

DENOMINAÇÃO	LIMITES		
	2017	2018	2019
LIMITE MÍNIMO A SER APLICADO EM EDUCAÇÃO (EXCLUINDO FUNDEB)	12.583.550,00	13.106.396,52	13.650.967,31

FUNDEB

DENOMINAÇÃO	VALOR A SER APLICADO		
	2017	2018	2019
TRANSFERÊNCIAS MULTIGOVERNAMENTAIS (IV)	59.190.000,00	61.793.112,00	64.648.150,80
Transferências do FUNDEB	41.190.000,00	43.045.217,00	45.121.275,56
Complementação FUNDEB	18.000.000,00	18.747.900,00	19.526.875,25
Outras Transferências Governamentais			
LIMITE MÁXIMO (40% - IV)	23.676.000,00	24.717.244,80	25.859.260,32
LIMITE MÍNIMO (60% - IV)	35.514.000,00	37.075.867,20	38.788.890,48

ORÇAMENTO DA DESPESA

DENOMINAÇÃO	VALOR ORÇADO		
	2017	2018	2019
Valor Orçado para Educação	82.097.988,00		
Despesas Vinculadas	5.106.000,00	5.114.078,10	5.335.459,03
Valor Líquido Orçado para Educação	76.991.988,00	(5.114.078,10)	(5.335.459,03)
LIMITE MÍNIMO DO REPASSE (25% (I+II)-(IV-III))	71.273.550,00	74.378.733,52	77.756.704,92
ORÇADO MANUTENÇÃO E DESENVOLVIMENTO DO ENSINO - FUNDEB	59.190.000,00	61.793.112,00	64.648.150,80
LIMITE MÁXIMO (40% - IV)	17.757.000,00	14.861.593,38	15.548.100,98
LIMITE MÍNIMO (60% - IV)	41.433.000,00	46.931.518,62	49.100.019,82
ORÇADO MÍNIMO A SER APLICADO EM EDUCAÇÃO (EXCLUINDO FUNDEB) - 001	12.633.550,00	14.974.989,30	15.597.200,12



ANEXO XXI: LIMITES CONSTITUCIONAIS -
SAÚDE



PREFEITURA MUNICIPAL DE PAULO AFONSO

ANEXO XXI: LIMITES CONSTITUCIONAIS - SAÚDE

PREFEITURA MUNICIPAL DE PAULO AFONSO

LIMITE DE DESPESAS COM SAÚDE

Emenda Constitucional nº 29/00

RECEITA

DENOMINAÇÃO	ESTIMATIVA		
	2017	2018	2019
RECEITA TRIBUTÁRIA (I)	19.316.200,00	20.118.788,18	20.954.723,90
IMPOSTOS	18.400.000,00	19.164.520,07	19.960.805,95
IPTU	2.400.000,00	2.499.720,07	2.603.583,51
IRRF	5.000.000,00	5.207.750,00	5.424.132,01
ITBI	1.500.000,00	1.562.325,00	1.627.239,60
ISS	9.500.000,00	9.894.725,00	10.305.850,82
Receita da Dívida Ativa e Multa e Juros de Impostos, da dívida ativa de impostos e Correção Monetária	916.200,00	954.268,11	993.917,95
TRANSFERÊNCIAS CONSTITUCIONAIS (II)	155.090.000,00	161.533.989,50	168.245.726,76
Cota-Parte do FPM	46.000.000,00	47.911.300,00	49.902.014,52
Cota-Parte do ITR	10.000,00	10.415,50	10.848,26
ICMS - LC nº 87/96	280.000,00	291.634,00	303.751,39
Cota-Parte do ICMS	102.000.000,00	106.238.100,00	110.652.293,06
Cota-Parte do IPVA	6.100.000,00	6.353.455,00	6.617.441,06
Cota-Parte do IPI sobre Exportação	700.000,00	729.085,00	759.378,48
Transferência de Recursos do SUS (III)	35.965.400,00	37.303.529,87	38.853.491,54
TOTAL DAS RECEITAS (IV)=(I) + (II)	174.406.200,00	181.652.777,68	189.200.450,66

DESPESA

DENOMINAÇÃO	VALOR A SER APLICADO		
	2017	2018	2019
Valor Orçado para SAÚDE (Receita)	76.926.764,00		
(-) REPASSES DO SUS	38.517.400,00	39.438.707,37	41.077.385,66
VALOR LÍQUIDO ORÇADO P/ SAÚDE (Receita)	38.409.364,00	(39.438.707,37)	(41.077.385,66)
LIMITE MÍNIMO DO REPASSE(15%)	26.160.930,00	27.247.916,65	28.380.067,60



ANEXO XXII. LIMITES DA DESPESA TOTAL
COM PESSOAL



PREFEITURA MUNICIPAL DE PAULO AFONSO
ESTADO DA BAHIA

ANEXO XXII: LIMITE DA DESPESA COM PESSOAL DO PODER EXECUTIVO

PREFEITURA MUNICIPAL DE PAULO AFONSO
LIMITE DE DESPESAS COM PESSOAL

Lei Complementar 101/00

DESPESA

DENOMINAÇÃO	ESTIMATIVA
	2017
TOTAL APLICADO PODER EXECUTIVO	136.557.364,00
<u>LIMITE DE APLICAÇÃO</u>	141.551.546,22
RECEITA CORRENTE LÍQUIDA	275.928.940,00
% DE DESPESAS COM PESSOAL	49%
<u>Limite Prudencial</u>	51,3%



Prefeitura Municipal de Paulo Afonso
Estado da Bahia

ANEXO XXIII: COMPATIBILIDADE DA
PROGRAMAÇÃO DA LOA E DO ANEXO DE
METAS FISCAIS DA LDO

(Art. 5º, Lei 101/00)



NEXO XXIII: COMPATIBILIDADE DA PROGRAMAÇÃO DA LOA E DO ANEXO DE METAS FISCAIS DA LDO (Art. 5º, Lei 11/00)

Art. 4º, § 1º da L.C. 101/00)

**PREFEITURA MUNICIPAL DE PAULO AFONSO
COMPATIBILIZAÇÃO ENTRE LDO 2017 E LOA 2017**

ESPECIFICAÇÃO	2017		DIFERENÇA
	LDO	ORÇAMENTO	
Receita Total	221.000.000,00	280.000.000,00	(59.000.000,00)
Receitas Não-Financeiras (I)	217.183.000,00	276.052.000,00	(58.869.000,00)
Despesa Total	221.000.000,00	280.000.000,00	(59.000.000,00)
Despesas Não-Financeiras (II)	219.444.372,50	278.498.000,00	(59.053.627,50)
Resultado Primário (I - II)	(311.450,00)	(2.446.000,00)	2.134.550,00



Prefeitura Municipal de Paulo Afonso
Estado da Bahia

ANEXO XXIV: DÍVIDA FUNDADA E
FLUTUANTE