



Diário Oficial do **MUNICÍPIO**

Prefeitura Municipal de Paulo Afonso

1

Sexta-feira • 20 de Dezembro de 2013 • Ano V • Nº 1061

Esta edição encontra-se no site: www.pauloafonso.ba.io.org.br em servidor certificado ICP-BRASIL

Prefeitura Municipal de Paulo Afonso publica:

- **Lei Municipal Nº. 1.287 de 20 de dezembro de 2013** - Estima a Receita e fixa a Despesa do Orçamento Anual do Município de Paulo Afonso, para o exercício financeiro de 2014.
- **Decreto Nº 4518, de 20 de Dezembro de 2013** - Aprova o Quadro de Detalhamento da Despesa - QDD para o exercício financeiro de 2014 e dá outras providências.

Se tá na Imprensa Oficial, todo mundo vê.



Leis



Prefeitura Municipal de Paulo Afonso
Estado da Bahia

LEI MUNICIPAL Nº 1287, DE 20 DE DEZEMBRO DE 2013.

**LEI ORÇAMENTÁRIA
ANUAL - 2014 -**



DEZEMBRO/2013



Prefeitura Municipal de Paulo Afonso
Estado da Bahia

ÍNDICE

1. LEI MUNICIPAL N°1287/2013, de 20 de dezembro de 2013.

2. ANEXOS



Prefeitura Municipal de Paulo Afonso
Estado da Bahia

LEI MUNICIPAL Nº. 1.287 DE 20 de dezembro de 2013.

"Estima a Receita e fixa a Despesa do Orçamento Anual do Município de PAULO AFONSO, para o exercício financeiro de 2014."

O Prefeito Municipal de PAULO AFONSO, ESTADO DA BAHIA, faço saber que a Câmara Municipal aprovou e eu sanciono a seguinte Lei.

**TÍTULO I
DO CONTEÚDO DA LEI ORÇAMENTÁRIA**

Art. 1º. Esta Lei estima a receita e fixa a despesa do orçamento anual do Município de PAULO AFONSO, para o exercício financeiro de 2014, nos termos das disposições constitucionais, compreendendo:

I - O Orçamento Fiscal referente aos Poderes Legislativo e Executivo, seus órgãos, entidades e fundos da administração direta e indireta.

II - O Orçamento da Seguridade Social, abrangendo todas as entidades e órgãos a ela vinculados, bem como os fundos instituídos e mantidos pelo Poder Público.

**TÍTULO II
DOS ORÇAMENTOS FISCAL E DA SEGURIDADE SOCIAL**

**CAPÍTULO I
DA ESTIMATIVA DA RECEITA**

Art. 2º. A Receita total estimada nos Orçamentos Fiscal e da Seguridade Social é no valor de R\$ 208.000.000,00 (duzentos e oito milhões reais).

Art. 3º. A Receita decorrerá da arrecadação de tributos, contribuições e outras receitas correntes e de capital, previstos na legislação vigente e estimadas com o seguinte desdobramento:

—



Prefeitura Municipal de Paulo Afonso
Estado da Bahia

TÍTULOS	TOTAL
RECEITAS CORRENTES	197.757.000,00
RECEITA TRIBUTÁRIA	18.043.500,00
RECEITAS DE CONTRIBUIÇÕES	2.000.000,00
RECEITA PATRIMONIAL	962.200,00
RECEITA DE SERVIÇOS	30.000,00
TRANSFERÊNCIAS CORRENTES	172.748.314,88
OUTRAS RECEITAS CORRENTES	3.972.985,12
SUB-TOTAL	197.757.000,00
RECEITAS DE CAPITAL	10.243.000,00
ALIENAÇÃO DE BENS	500.000,00
SUB-TOTAL	10.243.000,00
TOTAL GERAL	208.000.000,00

Art. 4º. A Receita será realizada com base na arrecadação direta das transferências constitucionais, das transferências voluntárias e de outras rendas na forma da legislação em vigor, de acordo com os códigos, denominações e detalhamentos da Receita Pública, instituídos pelas Portarias do Secretário do Tesouro Nacional do Ministério da Fazenda, que aprova o Manual de Procedimentos da Receita Pública.

CAPÍTULO II
DA FIXAÇÃO DA DESPESA

Art. 5º. A Despesa total fixada é no valor de R\$ 208.000.000,00 (duzentos e oito milhões reais) desdobrada nos seguintes orçamentos:

I - orçamento fiscal em R\$ 128.487.723,12;

II - orçamento da seguridade social em R\$ 79.512.276,88.

Art. 6º. A Despesa fixada à conta dos recursos previstos neste capítulo, observado a programação anexa a esta Lei, apresenta o seguinte desdobramento:

-



Prefeitura Municipal de Paulo Afonso
Estado da Bahia

I - por órgãos:

DISCRIMINAÇÃO	FISCAL	SEGURIDADE	TOTAL
CÂMARA MUNICIPAL	6.700.000,00		6.700.000,00
GABINETE DO PREFEITO	2.990.000,00		2.990.000,00
SECRETARIA MUNICIPAL DE SAÚDE		64.237.276,88	64.237.276,88
CONTROLADORIA DO MUNICÍPIO	350.000,00		350.000,00
SEC. MUNICIPAL DE PLANEJAMENTO E ORÇAMENTO	725.000,00		725.000,00
SEC. MUNICIPAL DE ADMINISTRAÇÃO E FINANÇAS	7.904.310,62		7.904.310,62
SEC. MUNICIPAL DE EDUCAÇÃO, CULTURA E	61.898.399,27		61.898.399,27
SEC. MUN. DE INFRA-ESTRUTURA E MEIO	15.115.806,86		15.115.806,86
SEC. MUNICIPAL DE SERVIÇOS PÚBLICOS	15.999.999,99		15.999.999,99
SEC. MUNICIPAL DE DESENVOLVIMENTO ECONÔMICO	7.167.776,86		7.167.776,86
SECRETARIA MUNICIPAL DE DESENVOLVIMENTO SOCIAL	50.279,52	15.275.000,00	15.325.279,52
ADMINISTRAÇÃO DE BAIROS	1.215.150,00		1.215.150,00
SEC. EXTRAORDINÁRIA DE TURISMO	1.025.000,00		1.025.000,00
PROCURADORIA GERAL DO MUNICÍPIO	863.000,00		863.000,00
SECRETARIA MUNICIPAL DE RELAÇÕES INSTITUCIONAIS	200.000,00		200.000,00
SEC. EXTRAORDINÁRIA DE COMUNICAÇÃO E EVENTOS	3.663.000,00		3.663.000,00
ENCARGOS GERAIS DO MUNICÍPIO	2.400.000,00		2.400.000,00
RESERVA DE CONTINGÊNCIA	220.000,00		220.000,00
TOTAL GERAL	128.487.723,12	79.512.276,88	208.000.000,00

II - por funções:

DISCRIMINAÇÃO	FISCAL	SEGURIDADE	TOTAL
LEGISLATIVA	6.700.000,00		6.700.000,00
ADMINISTRAÇÃO	31.993.751,91		31.993.751,91
ASSISTÊNCIA SOCIAL		15.275.000,00	15.275.000,00
SAÚDE		64.237.276,88	64.237.276,88
EDUCAÇÃO	61.898.399,27		61.898.399,27
CULTURA	2.082.000,00		2.082.000,00
URBANISMO	17.537.241,10		17.537.241,10
SANEAMENTO	780.086,38		780.086,38
GESTÃO AMBIENTAL	773.479,37		773.479,37
AGRICULTURA	1.877.485,57		1.877.485,57
COMÉRCIO E SERVIÇOS	1.025.000,00		1.025.000,00
TRANSPORTE	1.150.000,00		1.150.000,00
DESPORTO E LAZER	50.279,52		50.279,52
ENCARGOS ESPECIAIS	2.400.000,00		2.400.000,00
RESERVA DE CONTINGÊNCIA	220.000,00		220.000,00
TOTAL GERAL	128.487.723,12	79.512.276,88	208.000.000,00



Prefeitura Municipal de Paulo Afonso
Estado da Bahia

III - por órgãos:

DISCRIMINAÇÃO	TOTAL
CAMARA MUNICIPAL	6.700.000,00
GABINETE DO PREFEITO	2.990.000,00
SECRETARIA MUNICIPAL DE SAÚDE	64.237.276,88
CONTROLADORIA DO MUNICÍPIO	350.000,00
SEC. MUNICIPAL DE PLANEJAMENTO E ORÇAMENTO	725.000,00
SEC. MUNICIPAL DE ADMINISTRAÇÃO E FINANÇAS	7.904.310,62
SEC. MUNICIPAL DE EDUCAÇÃO, CULTURA E ESPORTE	61.898.399,27
SEC. MUN. DE INFRA-ESTRUTURA E MEIO AMBIENTE	15.115.806,86
SEC. MUNICIPAL DE SERVIÇOS PÚBLICOS	15.999.999,99
SEC. MUNICIPAL DE DESENVOLVIMENTO ECONÔMICO	7.167.776,86
SECRETARIA MUNICIPAL DE DESENVOLVIMENTO SOCIAL	15.325.279,52
ADMINISTRAÇÃO DE BAIROS	1.215.150,00
SEC. EXTRAORDINÁRIA DE TURISMO	1.025.000,00
PROCURADORIA GERAL DO MUNICÍPIO	863.000,00
SECRETARIA MUNICIPAL DE RELAÇÕES INSTITUCIONAIS	200.000,00
SEC. EXTRAORDINÁRIA DE COMUNICAÇÃO E EVENTOS	3.663.000,00
ENCARGOS GERAIS DO MUNICÍPIO	2.400.000,00
RESERVA DE CONTINGÊNCIA	220.000,00
TOTAL	208.000.000,00

CAPÍTULO III
DAS AUTORIZAÇÕES

Art. 7º. Fica o chefe do Poder Executivo autorizado a:

I - Abrir créditos suplementares nos limites e com os recursos abaixo indicados:

a) decorrentes de superávit financeiro até o limite de 100 % (cem por cento) do mesmo, de acordo com o estabelecido no art. 43, § 1º, Inciso I e § 2º da Lei 4.320/64;

b) decorrentes do excesso de arrecadação até o limite de 100 % (cem por cento) do mesmo, conforme estabelecido no art. 43, § 1º, Inciso II e §§ 3º e 4º da Lei 4.320/64;

c) decorrentes de anulação parcial ou total de dotações na forma definida na Lei de Diretrizes Orçamentárias 2014, até o limite de 100 % (cem por cento) das mesmas, conforme o estabelecido no art. 43, § 1º, Inciso III da Lei 4.320/64, e com base no Art. 167, Inciso VI da Constituição Federal.

d) decorrentes da anulação da Reserva de Contingência, em conformidade com o disposto no inciso III, art. 5º da Lei Complementar nº 101 - Lei de Responsabilidade Fiscal, de 4 de maio de 2000 e na Lei de Diretrizes Orçamentárias 2014.



Prefeitura Municipal de Paulo Afonso
Estado da Bahia

II - Efetuar operações de créditos por antecipação da receita, nos limites fixados pelo Senado Federal e na forma do disposto no art. 38 da Lei Complementar nº 101/2000.

Art. 8º. Esta Lei vigorará de 01 de janeiro a 31 de dezembro de 2014.


ANILTON BASTOS PEREIRA.
PREFEITO MUNICIPAL.



Prefeitura Municipal de Paulo Afonso
Estado da Bahia

ANEXOS



Prefeitura Municipal de Paulo Afonso Estado da Bahia

ANEXO I: SUMÁRIO GERAL DA RECEITA POR FONTES E DA DESPESA POR FUNÇÃO DE GOVERNO (LDO)	1 e 3 de 54
ANEXO II: DEMONSTRATIVO DA RECEITA E DESPESA SEGUNDO AS CATEGORIAS ECONÔMICAS (Anexo 01, Lei nº 4.320/64).	4 de 54
ANEXO III: DEMONSTRATIVO DA RECEITA SEGUNDO SUA NATUREZA E FONTE DE RECURSOS (Anexo 02, Lei nº 4.320/64)	5 à 17 de 54
ANEXO V: PROGRAMA DE GOVERNO (Anexo 06, Lei nº 4320/64) ..	18 à 39 de 54
ANEXO VI: PROGRAMA DE TRABALHO DE GOVERNO - DEMONSTRATIVO DE FUNÇÕES, SUB-FUNÇÃO E PROGRAMAS POR PROJETOS E ATIVIDADES (Anexo 07, Lei nº 4320/64)	40 à 43 de 54
ANEXO VII: DEMONSTRATIVO DA DESPESA POR FUNÇÕES, SUB-FUNÇÃO E PROGRAMAS CONFORME O VÍNCULO COM OS RECURSOS (Anexo 08, Lei nº 4320/64)	44 à 47 de 54
ANEXO VIII: DEMONSTRATIVO DA DESPESA POR ÓRGÃOS E FUNÇÕES (Anexo 09, Lei nº 4320/64)	48 e 50 de 54
ANEXO IX: DESPESA POR ÓRGÃO (LDO)	51 de 54
ANEXO X: DESPESA POR PROGRAMA	52 de 54
ANEXO XI: DESPESA POR FUNÇÃO	53 de 54
ANEXO XII: DESPESA POR SUB-FUNÇÃO	54 de 54
ANEXO XIII: DEMONSTRATIVO DA EVOLUÇÃO DA RECEITA E A SUA PROJEÇÃO PARA OS DOIS SEGUINTE ÀQUELE A QUE SE REFERIREM (LDO)	55 à 62
ANEXO XIV: RECEITA DE IDUSO, GDR, FONTE, PF E DDR	63 à 67
ANEXO XV: METODOLOGIA DA PROJEÇÃO	68



Prefeitura Municipal de Paulo Afonso
Estado da Bahia

ANEXO XVII: ANEXO DE METAS FISCAIS	69 à 78
ANEXO XVIII: RISCOS FISCAIS	79
ANEXO XIX: LIMITES CONSTITUCIONAIS - LEGISLATIVO ...	80
ANEXO XX: LIMITES CONSTITUCIONAIS - EDUCAÇÃO	81
ANEXO XXI: LIMITES CONSTITUCIONAIS - SAÚDE	82
ANEXO XXII: LIMITE DA DESPESA TOTAL COM PESSOAL	83
ANEXO XXIII: COMPATIBILIDADE DA PROGRAMAÇÃO DA LOA E DO ANEXO DE METAS FISCAIS DA LDO (Art. 5º, Lei 84 101/00) ..	
ANEXO XXIV: DÍVIDA FUNDADA E FLUTUANTE	



Prefeitura Municipal de Paulo Afonso
Estado da Bahia

ANEXO I: SUMÁRIO GERAL DA RECEITA
POR FONTES E DA DESPESA POR FUNÇÃO
DE GOVERNO (LDO)



PREFEITURA MUNICIPAL DE PAULO AFONSO

Avenida Apolônio Sales
Centro
C.N.P.J. : 14.217.327/0001-24

Anexo I - Sumário Geral da Receita por Fontes e da Despesa por Função de Governo (LDO)

Orçamento 2014

FONTES	VALOR	VALOR
RECEITAS CORRENTES		197.757.000,00
RECEITA TRIBUTÁRIA	18.043.500,00	
RECEITAS DE CONTRIBUIÇÕES	2.000.000,00	
RECEITA PATRIMONIAL	962.200,00	
RECEITA AGROPECUÁRIA	0,00	
RECEITA INDUSTRIAL	0,00	
RECEITA DE SERVIÇOS	30.000,00	
TRANSFERÊNCIAS CORRENTES	172.748.314,88	
OUTRAS RECEITAS CORRENTES	3.972.985,12	
RECEITAS DE CAPITAL		10.243.000,00
OPERAÇÕES DE CRÉDITO	0,00	
ALIENAÇÃO DE BENS	500.000,00	
AMORTIZAÇÃO DE EMPRÉSTIMOS	0,00	
TOTAL		208.000.000,00

CAMARA MUNICIPAL

LEGISLATIVA 6.700.000,00
TOTAL 6.700.000,00

GABINETE DO PREFEITO

ADMINISTRAÇÃO 2.990.000,00
TOTAL 2.990.000,00

FUNDO MUNICIPAL DE SAUDE

SAÚDE 64.237.276,88
TOTAL 64.237.276,88

CONTROLADORIA DO MUNICÍPIO

ADMINISTRAÇÃO 350.000,00
TOTAL 350.000,00

SEC. MUNICIPAL DE PLANEJAMENTO E ORÇAMENTO

ADMINISTRAÇÃO 725.000,00
TOTAL 725.000,00

SEC. MUNICIPAL DE ADMINISTRAÇÃO E FINANÇAS

ADMINISTRAÇÃO 7.904.310,62
TOTAL 7.904.310,62

SECRETARIA DE EDUCAÇÃO

EDUCAÇÃO 19.846.525,27
TOTAL 19.846.525,27

FUNDEB

EDUCAÇÃO 42.051.874,00
TOTAL 42.051.874,00

SEC. MUN. DE INFRA-ESTRUTURA E MEIO AMBIENTE

ADMINISTRAÇÃO 3.521.000,00
URBANISMO 10.814.720,48
SANEAMENTO 780.086,38
TOTAL 15.115.806,86

SEC. MUNICIPAL DE SERVIÇOS PÚBLICOS

ADMINISTRAÇÃO 7.354.000,00
URBANISMO 6.722.520,62
GESTÃO AMBIENTAL 773.479,37
TRANSPORTE 1.150.000,00

	TOTAL	15.999.999,99
SEC. MUNICIPAL DE DESENVOLVIMENTO ECONÔMICO		
ADMINISTRAÇÃO		5.290.291,29
AGRICULTURA		1.877.485,57
	TOTAL	7.167.776,86
SECRETARIA MUNICIPAL DE DESENVOLVIMENTO SOCIAL		
ASSISTÊNCIA SOCIAL		6.084.254,81
DESPORTO E LAZER		50.279,52
	TOTAL	6.134.534,33
FUNDO MUNICIPAL DE ASSISTÊNCIA SOCIAL		
ASSISTÊNCIA SOCIAL		8.581.745,19
	TOTAL	8.581.745,19
FUNDO MUN. DO DIREITO DA CRIANÇA E DO ADOLESCENTE		
ASSISTÊNCIA SOCIAL		428.000,00
	TOTAL	428.000,00
FUNDO MUNICIPAL DE HABITAÇÃO E INTERESSE SOCIAL		
ASSISTÊNCIA SOCIAL		181.000,00
	TOTAL	181.000,00
ADMINISTRAÇÃO DE BAIROS		
ADMINISTRAÇÃO		1.215.150,00
	TOTAL	1.215.150,00
SEC. EXTRAORDINÁRIA DE TURISMO		
COMÉRCIO E SERVIÇOS		1.025.000,00
	TOTAL	1.025.000,00
PROCURADORIA GERAL DO MUNICÍPIO		
ADMINISTRAÇÃO		863.000,00
	TOTAL	863.000,00
SECRETARIA MUNICIPAL DE RELAÇÕES INSTITUCIONAIS		
ADMINISTRAÇÃO		200.000,00
	TOTAL	200.000,00
SEC. EXTRAORDINÁRIA DE COMUNICAÇÃO E EVENTOS		
ADMINISTRAÇÃO		1.581.000,00
CULTURA		2.082.000,00
	TOTAL	3.663.000,00
ENCARGOS GERAIS DO MUNICÍPIO		
ENCARGOS ESPECIAIS		2.400.000,00
	TOTAL	2.400.000,00
RESERVA DE CONTINGÊNCIA		
RESERVA DE CONTINGÊNCIA		220.000,00
	TOTAL	220.000,00
	TOTAL GERAL	208.000.000,00

FUNÇÕES	VALOR
LEGISLATIVA	6.700.000,00
ADMINISTRAÇÃO	31.993.751,91
ASSISTÊNCIA SOCIAL	15.275.000,00
SAÚDE	64.237.276,88
EDUCAÇÃO	61.898.399,27
CULTURA	2.082.000,00
URBANISMO	17.537.241,10
SANEAMENTO	780.086,38
GESTÃO AMBIENTAL	773.479,37
AGRICULTURA	1.877.485,57
COMÉRCIO E SERVIÇOS	1.025.000,00
TRANSPORTE	1.150.000,00
DESPORTO E LAZER	50.279,52
ENCARGOS ESPECIAIS	2.400.000,00
RESERVA DE CONTINGÊNCIA	220.000,00

TOTAL	208.000.000,00
-------	----------------



Prefeitura Municipal de Paulo Afonso
Estado da Bahia

ANEXO II: DEMONSTRATIVO DA RECEITA
E DESPESA SEGUNDO AS CATEGORIAS
ECONÔMICAS
(Anexo 01, Lei nº 4.320/64)



PREFEITURA MUNICIPAL DE PAULO AFONSO

Orçamento 2014

Avenida Apolônio Sales
Centro
C.N.P.J. : 14.217.327/0001-24

**Anexo II - Demonstrativo da Receita e Despesa Segundo as Categorias Econômicas
(Anexo 01, Lei Nº 4.320/64)**

RECEITAS	
RECEITAS CORRENTES	197.757.000,00
RECEITA TRIBUTÁRIA	18.043.500,00
RECEITAS DE CONTRIBUIÇÕES	2.000.000,00
RECEITA PATRIMONIAL	962.200,00
RECEITA AGROPECUÁRIA	0,00
RECEITA INDUSTRIAL	0,00
RECEITA DE SERVIÇOS	30.000,00
TRANSFERÊNCIAS CORRENTES	172.748.314,88
OUTRAS RECEITAS CORRENTES	3.972.985,12
TOTAL R\$	197.757.000,00

DESPESAS	
DESPESAS CORRENTES	189.945.390,46
PESSOAL E ENCARGOS SOCIAIS	113.452.960,12
JUROS E ENCARGOS DA DIVIDA	2.000,00
OUTRAS DESPESAS CORRENTES	76.490.430,34
	0,00
	0,00
	0,00
	0,00
	0,00
SUPERAVIT	7.811.609,54
TOTAL R\$	197.757.000,00

SUPERAVIT DO ORÇAMENTO CORRENTE	7.811.609,54
RECEITAS DE CAPITAL	10.243.000,00
OPERAÇÕES DE CRÉDITO	0,00
ALIENAÇÃO DE BENS	500.000,00
AMORTIZAÇÃO DE EMPRÉSTIMOS	0,00
	0,00
	0,00
	0,00
	0,00
RECEITAS INTRA-ORÇAMENTÁRIAS	0,00
TOTAL R\$	18.054.609,54

DESPESAS DE CAPITAL	17.834.609,54
	0,00
	0,00
	0,00
INVESTIMENTOS	15.516.351,94
INVERSOES FINANCEIRAS	1.000,00
AMORTIZACAO DA DIVIDA	2.317.257,60
RESERVA DE CONTINGENCIA	220.000,00
RESERVA DE CONTINGENCIA	220.000,00
TOTAL R\$	18.054.609,54

RESUMO			
RECEITAS CORRENTES	197.757.000,00	DESPESAS CORRENTES	189.945.390,46
RECEITAS DE CAPITAL	10.243.000,00	DESPESAS DE CAPITAL	17.834.609,54
		RESERVA DE CONTIGÊNCIA	220.000,00
TOTAL	208.000.000,00	TOTAL	208.000.000,00



PREFEITURA MUNICIPAL DE PAULO AFONSO
ESTADO DA BAHIA

ANEXO II: ESTIMATIVA DA RECEITA POR FONTE DE RECURSO (2014-2016)

**PREFEITURA MUNICIPAL DE PAULO AFONSO
ESTIMATIVA DA RECEITA (2014 - 2016)**

NATUREZA	RECEITA ESTIMADA			
	2014	2015	2016	TOTAL
000 RECURSOS ORDINÁRIOS	66.126.917,97	76.985.663,62	80.136.023,47	223.248.605,05
001 25% - EDUCAÇÃO	11.592.125,27	10.589.922,85	11.029.934,16	33.211.982,27
002 15% - SAÚDE	24.021.841,88	19.219.925,35	20.018.513,26	63.260.280,50
004 SALÁRIO EDUCAÇÃO	1.800.000,00	1.874.790,00	1.952.687,52	5.627.477,52
010 FCBA	92.000,00	95.822,60	99.804,03	287.626,63
014 RECURSOS SUS	40.215.435,00	35.930.803,42	37.423.728,31	113.569.966,73
015 RECURSOS FNDE	2.153.800,00	1.778.297,47	1.859.965,33	5.792.062,80
016 RECURSOS CIDE	55.000,00	57.285,25	59.665,45	171.950,70
018 FUNDEB 60%	31.959.424,24	26.384.858,84	27.630.185,74	85.974.468,81
019 FUNDEB 40%	10.092.449,76	17.538.467,21	18.366.547,86	45.997.464,83
022 TRANSF. CONV.-EDUC	493.600,00	514.109,08	535.470,31	1.543.179,39
024 TRANSF. CONV.-OUTROS	3.823.500,00	128.169,80	141.274,86	4.092.944,66
028 FEAS	540.360,00	562.811,96	586.196,79	1.689.368,75
029 RECURSOS FNAS	1.818.773,56	1.911.278,80	2.026.256,36	5.756.308,72
030 RECURSOS FIES	719.000,00	748.874,45	779.990,18	2.247.864,63
042 ROYALTIES / FUND. ESP/ COMPENS.	11.995.772,32	12.494.196,66	13.013.330,53	37.503.299,51
092 ALIENAÇÃO DE BENS	500.000,00	520.775,00	542.413,20	1.563.188,20
TOTAL DA RECEITA	208.000.000,00	207.336.052,35	216.201.987,37	631.538.039,72

Total de Recursos Orçamentários - LOA 2014



Prefeitura Municipal de Paulo Afonso
Estado da Bahia

ANEXO III: DEMONSTRATIVO DA RECEITA
SEGUNDO SUA NATUREZA E FONTE DE
RECURSOS

(Anexo 02, Lei nº 4.320/64)



PREFEITURA MUNICIPAL DE PAULO AFONSO

Orçamento 2014

Avenida Apolônio Sales
Centro
C.N.P.J. : 14.217.327/0001-24

Anexo III - Demonstrativo da Receita Segundo sua Natureza e
Fonte de Recursos (Anexo 02, Lei Nº 4.320/64)

CÓDIGO	ESPECIFICAÇÃO	ID	GDR	FT	PF	DDR	OPTATIVO	SUBALÍNEA	ALÍNEA	RUBRICA	SUB-FONTE	FONTE	CATEGORIA
1.0.0.0.00.00.00.00	RECEITAS CORRENTES												197.757.000,00
1.1.0.0.00.00.00.00	RECEITA TRIBUTÁRIA											18.043.500,00	
1.1.1.0.00.00.00.00	IMPOSTOS										17.080.000,00		
1.1.1.2.00.00.00.00	IMPOSTOS SOBRE O PATRIMÔNIO E RENDA									6.720.000,00			
1.1.1.2.02.00.00.00	IPTU								2.500.000,00				
1.1.1.2.02.00.00.00	IPTU - RECURSOS ORDINÁRIOS	0	1	00	P	0000			1.300.000,00				
1.1.1.2.02.00.00.00	IPTU - 25% - EDUCAÇÃO	7	2	01	P	0010			675.000,00				
1.1.1.2.02.00.00.00	IPTU - 15% - SAÚDE	6	2	02	P	0020			525.000,00				
1.1.1.2.04.00.00.00	IMPOSTO S/RENDA E PROVENTOS DE QUALQUER NATUREZA								3.150.000,00				
1.1.1.2.04.03.00.00	IMPOSTO DE RENDA RETIDO NA FONTE							3.150.000,00					
1.1.1.2.04.03.00.00	IMPOSTO DE RENDA RETIDO NA FONTE - RECURSOS ORDINÁRIOS	0	1	00	P	0000		1.638.000,00					
1.1.1.2.04.03.00.00	IMPOSTO DE RENDA RETIDO NA FONTE - 25% - EDUCAÇÃO	7	2	01	P	0010		850.500,00					
1.1.1.2.04.03.00.00	IMPOSTO DE RENDA RETIDO NA FONTE - 15% - SAÚDE	6	2	02	P	0020		661.500,00					
1.1.1.2.08.00.00.00	ITBI- IMPOSTO S/ TRANSMISSÃO DE BENS IMÓVEIS								1.070.000,00				
1.1.1.2.08.00.00.00	ITBI- IMPOSTO S/ TRANSMISSÃO DE BENS IMÓVEIS - RECURSOS ORDINÁRIOS	0	1	00	P	0000		556.400,00					
1.1.1.2.08.00.00.00	ITBI- IMPOSTO S/ TRANSMISSÃO DE BENS IMÓVEIS - 25% - EDUCAÇÃO	7	2	01	P	0010		288.900,00					
1.1.1.2.08.00.00.00	ITBI- IMPOSTO S/ TRANSMISSÃO DE BENS IMÓVEIS - 15% - SAÚDE	6	2	02	P	0020		224.700,00					
1.1.1.3.00.00.00.00	IMPOSTO S/PRODUÇÃO E A CIRCULAÇÃO									10.360.000,00			
1.1.1.3.05.00.00.00	IMPOSTO SOBRE SERVIÇOS DE QUALQUER NATUREZA								10.360.000,00				
1.1.1.3.05.01.00.00	IMPOSTO SOBRE SERVIÇOS DE QUALQUER NATUREZA - QUALQUER NATUREZA							4.000.000,00					
1.1.1.3.05.01.00.00	IMPOSTO SOBRE SERVIÇOS DE QUALQUER NATUREZA - QUALQUER NATUREZA - RECURSOS ORDINÁRIOS	0	1	00	P	0000		2.080.000,00					
1.1.1.3.05.01.00.00	IMPOSTO SOBRE SERVIÇOS DE QUALQUER NATUREZA - QUALQUER NATUREZA - 25% - EDUCAÇÃO	7	2	01	P	0010		1.080.000,00					
1.1.1.3.05.01.00.00	IMPOSTO SOBRE SERVIÇOS DE QUALQUER NATUREZA - QUALQUER NATUREZA - 15% - SAÚDE	6	2	02	P	0020		840.000,00					
1.1.1.3.05.03.00.00	ISS HOMOLOGADO							1.400.000,00					
1.1.1.3.05.03.00.00	ISS HOMOLOGADO - RECURSOS ORDINÁRIOS	0	1	00	P	0000		728.000,00					
1.1.1.3.05.03.00.00	ISS HOMOLOGADO - 25% - EDUCAÇÃO	7	2	01	P	0010		378.000,00					
1.1.1.3.05.03.00.00	ISS HOMOLOGADO - 15% - SAÚDE	6	2	02	P	0020		294.000,00					
1.1.1.3.05.04.00.00	IMPOSTO SOBRE SERVIÇOS DE QUALQUER NATUREZA - QUALQUER NATUREZA							3.500.000,00					

Pag.: 5 de 54



PREFEITURA MUNICIPAL DE PAULO AFONSO

Orçamento 2014

Avenida Apolônio Sales
Centro
C.N.P.J. : 14.217.327/0001-24

Anexo III - Demonstrativo da Receita Segundo sua Natureza e
Fonte de Recursos (Anexo 02, Lei Nº 4.320/64)

CÓDIGO	ESPECIFICAÇÃO	ID	GDR	FT	PF	DDR	OPTATIVO	SUBALÍNEA	ALÍNEA	RUBRICA	SUB-FONTE	FONTE	CATEGORIA
1.1.1.3.05.04.00.00	IMPOSTO SOBRE SERVIÇOS DE QUALQUER NATUREZA - QUALQUER NATUREZA - RECURSOS ORDINÁRIOS	0	1	00	P	0000		1.820.000,00					
1.1.1.3.05.04.00.00	IMPOSTO SOBRE SERVIÇOS DE QUALQUER NATUREZA - QUALQUER NATUREZA - 25% - EDUCAÇÃO	7	2	01	P	0010		945.000,00					
1.1.1.3.05.04.00.00	IMPOSTO SOBRE SERVIÇOS DE QUALQUER NATUREZA - QUALQUER NATUREZA - 15% - SAÚDE	6	2	02	P	0020		735.000,00					
1.1.1.3.05.05.00.00	ISS- SD							485.000,00					
1.1.1.3.05.05.00.00	ISS- SD - RECURSOS ORDINÁRIOS	0	1	00	P	0000		252.200,00					
1.1.1.3.05.05.00.00	ISS- SD - 25% - EDUCAÇÃO	7	2	01	P	0010		130.950,00					
1.1.1.3.05.05.00.00	ISS- SD - 15% - SAÚDE	6	2	02	P	0020		101.850,00					
1.1.1.3.05.06.00.00	ISS - NOTA FISCAL AVULSA							140.000,00					
1.1.1.3.05.06.00.00	ISS - NOTA FISCAL AVULSA - RECURSOS ORDINÁRIOS	0	1	00	P	0000		72.800,00					
1.1.1.3.05.06.00.00	ISS - NOTA FISCAL AVULSA - 25% - EDUCAÇÃO	7	2	01	P	0010		37.800,00					
1.1.1.3.05.06.00.00	ISS - NOTA FISCAL AVULSA - 15% - SAÚDE	6	2	02	P	0020		29.400,00					
1.1.1.3.05.12.00.00	ISS AUTÔNOMO							35.000,00					
1.1.1.3.05.12.00.00	ISS AUTÔNOMO - RECURSOS ORDINÁRIOS	0	1	00	P	0000		18.200,00					
1.1.1.3.05.12.00.00	ISS AUTÔNOMO - 25% - EDUCAÇÃO	7	2	01	P	0010		9.450,00					
1.1.1.3.05.12.00.00	ISS AUTÔNOMO - 15% - SAÚDE	6	2	02	P	0020		7.350,00					
1.1.1.3.05.13.00.00	ISS - SIMPLES NACIONAL							800.000,00					
1.1.1.3.05.13.00.00	ISS - SIMPLES NACIONAL - RECURSOS ORDINÁRIOS	0	1	00	P	0000		416.000,00					
1.1.1.3.05.13.00.00	ISS - SIMPLES NACIONAL - 25% - EDUCAÇÃO	7	2	01	P	0010		216.000,00					
1.1.1.3.05.13.00.00	ISS - SIMPLES NACIONAL - 15% - SAÚDE	6	2	02	P	0020		168.000,00					
1.1.2.0.00.00.00.00	TAXAS										963.500,00		
1.1.2.1.00.00.00.00	TAXAS P/EXERCÍCIO DO PODER DE POLÍCIA									881.500,00			
1.1.2.1.22.00.00.00	TAXAS DE SERVIÇOS ADMINISTRATIVOS								881.500,00				
1.1.2.1.22.02.00.00	TAXA DE LICENÇA PARA LOCALIZAÇÃO DO FUNCIONAMENTO DE ESTABELECIMENTOS - RECURSOS ORDINÁRIOS	0	1	00	P	0000		20.000,00					
1.1.2.1.22.03.00.00	TAXA DE LICENÇA PARA FISCALIZAÇÃO DO FUNCIONAMENTO DE ESTABELECIMENTOS - RECURSOS ORDINÁRIOS	0	1	00	P	0000		500.000,00					
1.1.2.1.22.04.00.00	TAXA DE PUBLICIDADE COMERCIAL - RECURSOS ORDINÁRIOS	0	1	00	P	0000		4.000,00					
1.1.2.1.22.05.00.00	TAXA DE LICENÇA P/ EXECUÇÃO DE OBRAS - RECURSOS ORDINÁRIOS	0	1	00	P	0000		160.000,00					
1.1.2.1.22.06.00.00	TAXA DE UTILIZAÇÃO DE ÁREA DE DOMÍNIO PÚBLICO - RECURSOS ORDINÁRIOS	0	1	00	P	0000		40.000,00					



PREFEITURA MUNICIPAL DE PAULO AFONSO

Orçamento 2014

Avenida Apolônio Sales
Centro
C.N.P.J. : 14.217.327/0001-24

Anexo III - Demonstrativo da Receita Segundo sua Natureza e
Fonte de Recursos (Anexo 02, Lei Nº 4.320/64)

CÓDIGO	ESPECIFICAÇÃO	ID	GDR	FT	PF	DDR	OPTATIVO	SUBALÍNEA	ALÍNEA	RUBRICA	SUB-FONTE	FONTE	CATEGORIA
1.1.2.1.22.08.00.00	TAXA DE COMÉRCIO E ATIVIDADES DE AMBULANTES, EVENTUAL E FEIRANTE - RECURSOS ORDINÁRIOS	0	1	00	P	0000		150.000,00					
1.1.2.1.22.10.00.00	TAXA APREENSÃO E DEPÓSITOS - RECURSOS ORDINÁRIOS	0	1	00	P	0000		300,00					
1.1.2.1.22.11.00.00	TAXA DE APREENSÃO, DEPÓSITOS OU LIBERAÇÃO DE ANIMAIS - RECURSOS ORDINÁRIOS	0	1	00	P	0000		7.200,00					
1.1.2.2.00.00.00.00	TAXAS PELA PRESTAÇÃO DE SERVIÇOS									82.000,00			
1.1.2.2.28.00.00.00	TAXA DE CEMITÉRIOS - RECURSOS ORDINÁRIOS	0	1	00	P	0000			7.000,00				
1.1.2.2.99.00.00.00	OUTRAS TAXAS PELA PRESTAÇÃO DE SERVIÇOS								75.000,00				
1.1.2.2.99.02.00.00	TAXA DE EXPEDIENTE - RECURSOS ORDINÁRIOS	0	1	00	P	0000		75.000,00					
1.2.0.0.00.00.00.00	RECEITAS DE CONTRIBUIÇÕES											2.000.000,00	
1.2.2.0.00.00.00.00	CONTRIBUIÇÕES ECONÔMICAS										2.000.000,00		
1.2.2.0.29.00.00.00	CONTRIBUIÇÃO P/ CUSTEIO DE SERVIÇO DE ILUMINAÇÃO PÚBLICA - RECURSOS ORDINÁRIOS	0	1	00	P	0000			2.000.000,00				
1.3.0.0.00.00.00.00	RECEITA PATRIMONIAL											962.200,00	
1.3.1.0.00.00.00.00	RECEITAS IMOBILIÁRIAS										5.000,00		
1.3.1.9.00.00.00.00	OUTRAS RECEITAS IMOBILIÁRIAS - RECURSOS ORDINÁRIOS	0	1	00	P	0000				5.000,00			
1.3.2.0.00.00.00.00	RECEITAS DE VALORES MOBILIÁRIOS										907.200,00		
1.3.2.0.01.00.00.00	RECEITAS DE VALORES MOBILIÁRIOS - PREFEITURA - RECURSOS ORDINÁRIOS	0	1	00	P	0000			100.000,00				
1.3.2.0.02.00.00.00	RECEITAS DE VALORES MOBILIÁRIOS - FMS - RECURSOS SUS	9	2	14	P	0140			150.000,00				
1.3.2.0.03.00.00.00	RECEITAS DE VALORES MOBILIÁRIOS - CONVENIOS - TRANSF. CONV. - OUTROS	9	2	24	P	0241			116.000,00				
1.3.2.0.04.00.00.00	RECEITAS DE VALORES MOBILIÁRIOS - EDUCAÇÃO - RECURSOS FNDE	9	2	15	P	0150			27.000,00				
1.3.2.0.05.00.00.00	RECEITAS DE VALORES MOBILIÁRIOS - FNAS - RECURSOS FNAS	9	2	29	P	0290			150.000,00				
1.3.2.0.06.00.00.00	RECEITAS DE VALORES MOBILIÁRIOS - RECURSOS - RECURSOS ORDINÁRIOS	0	1	00	P	0000			5.000,00				
1.3.2.0.07.00.00.00	RECEITAS DE VALORES MOBILIÁRIOS - FNDE - RECURSOS FNDE	9	2	15	P	0150			5.000,00				
1.3.2.0.08.00.00.00	RECEITAS DE VALORES MOBILIÁRIOS - FIES - RECURSOS FIES	8	2	30	P	0300			19.000,00				
1.3.2.0.09.00.00.00	RECEITAS DE VALORES MOBILIÁRIOS - ROYALTIES - ROYALTIES / FUND. ESP/ COMPENS.	0	2	42	P	0420			20.000,00				
1.3.2.0.10.00.00.00	RECEITAS DE VALORES MOBILIÁRIOS - SALÁRIO EDUCAÇÃO - SALÁRIO EDUCAÇÃO	9	2	04	P	0040			100.000,00				
1.3.2.0.11.00.00.00	RECEITAS DE VALORES MOBILIÁRIOS - FONTE 19 - FUNDEB 40%	9	2	19	P	0190			44.448,00				



PREFEITURA MUNICIPAL DE PAULO AFONSO

Orçamento 2014

Avenida Apolônio Sales
Centro
C.N.P.J. : 14.217.327/0001-24

Anexo III - Demonstrativo da Receita Segundo sua Natureza e
Fonte de Recursos (Anexo 02, Lei Nº 4.320/64)

CÓDIGO	ESPECIFICAÇÃO	ID	GDR	FT	PF	DDR	OPTATIVO	SUBALÍNEA	ALÍNEA	RUBRICA	SUB-FONTE	FONTE	CATEGORIA
1.3.2.0.12.00.00.00	RECEITAS DE VALORES MOBILIÁRIOS - FONTE 16 - RECURSOS CIDE	8	2	16	P	0160			5.000,00				
1.3.2.0.13.00.00.00	RECEITAS DE VALORES MOBILIÁRIOS CONVENIO EDUCAÇÃO - TRANSF. CONV. EDUCAÇÃO	9	2	22	P	0221			25.000,00				
1.3.2.0.14.00.00.00	RECEITAS DE VALORES MOBILIÁRIOS FUNDEB 18 - FUNDEB 80%	9	2	18	P	0180			140.752,00				
1.3.9.0.00.00.00.00	OUTRAS RECEITAS PATRIMONIAIS										50.000,00		
1.3.9.0.00.01.00.00	OUTRAS RECEITAS PATRIMONIAIS - RECURSOS ORDINÁRIOS	0	1	00	P	0000		50.000,00					
1.6.0.0.00.00.00.00	RECEITA DE SERVIÇOS											30.000,00	
1.6.0.0.99.00.00.00	OUTROS SERVIÇOS								30.000,00				
1.6.0.0.99.99.00.00	OUTROS SERVIÇOS - RECURSOS ORDINÁRIOS	0	1	00	P	0000		30.000,00					
1.7.0.0.00.00.00.00	TRANSFERÊNCIAS CORRENTES											172.748.314,88	
1.7.2.0.00.00.00.00	TRANSFERÊNCIAS INTERGOVERNAMENTAIS										172.150.714,88		
1.7.2.1.00.00.00.00	TRANSFERÊNCIAS DA UNIÃO									82.670.680,88			
1.7.2.1.01.00.00.00	PARTICIPAÇÃO NA RECEITA DA UNIÃO								32.004.400,00				
1.7.2.1.01.02.00.00	COTA-PARTE DO FPM							40.000.000,00					
1.7.2.1.01.02.00.00	COTA-PARTE DO FPM - RECURSOS ORDINÁRIOS	0	1	00	P	0000		20.800.000,00					
1.7.2.1.01.02.00.00	COTA-PARTE DO FPM - 25% - EDUCAÇÃO	7	2	01	P	0010		10.800.000,00					
1.7.2.1.01.02.00.00	COTA-PARTE DO FPM - 15% - SAÚDE	6	2	02	P	0020		8.400.000,00					
1.7.2.1.01.05.00.00	TRANSF. IMP. S/ PROP. TERRITORIAL RURAL - ITR							5.500,00					
1.7.2.1.01.05.00.00	TRANSF. IMP. S/ PROP. TERRITORIAL RURAL - ITR - RECURSOS ORDINÁRIOS	0	1	00	P	0000		2.860,00					
1.7.2.1.01.05.00.00	TRANSF. IMP. S/ PROP. TERRITORIAL RURAL - ITR - 25% - EDUCAÇÃO	7	2	01	P	0010		1.485,00					
1.7.2.1.01.05.00.00	TRANSF. IMP. S/ PROP. TERRITORIAL RURAL - ITR - 15% - SAÚDE	6	2	02	P	0020		1.155,00					
9.7.2.1.01.05.00.00	DEDUÇÃO DE RECEITA DA TRANSF. IMP. S/ PROP. TERRITORIAL RURAL - ITR - 25% - EDUCAÇÃO	7	2	01	P	0010		-1.100,00					
9.7.2.1.01.02.00.00	DEDUÇÃO DE RECEITA DO FPM - FUNDEB - 25% - EDUCAÇÃO	7	2	01	P	0010		-8.000.000,00					
1.7.2.1.22.00.00.00	TRANSFERÊNCIA COMP.FINANCEIRA PELA EXPLORAÇÃO DE RECURSOS NATURAIS								11.975.772,32				
1.7.2.1.22.11.00.00	COTA PARTE COMPENSAÇÃO FINAN DE RECUR HÍDRICOS - ROYALTIES / FUND. ESP/ COMPENS.	0	2	42	P	0420		10.000.000,00					
1.7.2.1.22.30.00.00	COTA PARTE ROYALTIES-COMP FINAN PROD PETRÓLEO LEI Nº 7.990/89 - ROYALTIES / FUND. ESP/ COMPENS.	0	2	42	P	0420		1.355.772,32					
1.7.2.1.22.70.00.00	COTA PARTE FUNDO ESPECIAL PETRÓLEO-FEP - ROYALTIES / FUND. ESP/ COMPENS.	0	2	42	P	0420		600.000,00					



PREFEITURA MUNICIPAL DE PAULO AFONSO

Orçamento 2014

Avenida Apolônio Sales
Centro
C.N.P.J. : 14.217.327/0001-24

Anexo III - Demonstrativo da Receita Segundo sua Natureza e
Fonte de Recursos (Anexo 02, Lei Nº 4.320/64)

CÓDIGO	ESPECIFICAÇÃO	ID	GDR	FT	PF	DDR	OPTATIVO	SUBALÍNEA	ALÍNEA	RUBRICA	SUB-FONTE	FONTE	CATEGORIA
1.7.2.1.22.91.00.00	ANP - 7990/89 - ROYALTIES / FUND. ESP/COMPENS.	0	2	42	P	0420		20.000,00					
1.7.2.1.33.00.00.00	TRANSFERÊNCIA DE RECURSOS DO SUS								33.060.435,00				
1.7.2.1.33.01.00.00	BLOCO DA ATENÇÃO BÁSICA							9.060.360,00					
1.7.2.1.33.01.01.00	PAB - FIXO - RECURSOS SUS	9	2	14	P	0140	2.400.000,00						
1.7.2.1.33.01.02.00	PAB/VARIÁVEL-PISO DE ATENÇÃO BÁSICA						6.660.360,00						
1.7.2.1.33.01.02.02	CER - Compensação de Especificidades Reginais - RECURSOS SUS	9	2	14	P	0140	40.000,00						
1.7.2.1.33.01.02.03	PSB - Prog. Saúde Bucal - RECURSOS SUS	9	2	14	P	0140	620.000,00						
1.7.2.1.33.01.02.04	PSF - Prog. Saúde da Família - RECURSOS SUS	9	2	14	P	0140	2.100.000,00						
1.7.2.1.33.01.02.05	PACS - Prog. Agentes Comunitario de Saúde - RECURSOS SUS	9	2	14	P	0140	2.150.000,00						
1.7.2.1.33.01.02.06	NASF - Núcleo de Apoio à Saúde da Família - RECURSOS SUS	9	2	14	P	0140	480.000,00						
1.7.2.1.33.01.02.08	INCENTIVO PARA ATENÇÃO À SAUDE NO SISTEMA PENITENCIARIO - RECURSOS SUS	9	2	14	P	0140	45.360,00						
1.7.2.1.33.01.02.11	PROG. DE MELHORIA DO ACESSO E DA QUALIDADE - PM - RECURSOS SUS	9	2	14	P	0140	115.000,00						
1.7.2.1.33.01.02.12	PROG. DE REQUALIFICAÇÃO DE UBS - INFORM. E TELES - RECURSOS SUS	9	2	14	P	0140	1.110.000,00						
1.7.2.1.33.02.00.00	BLOCO DE MÉDIA E ALTA COMPLEXIDADE AMBULATORIAL E HOSPITALAR							23.065.860,00					
1.7.2.1.33.02.01.00	LIMITE FINANCEIRO DA MAC AMBULAT. E HOSPITALAR						17.785.860,00						
1.7.2.1.33.02.01.01	Teto Municipal de Média e Alta Complexidade - MAC - RECURSOS SUS	9	2	14	P	0140	15.000.000,00						
1.7.2.1.33.02.01.02	SAMU - Serviço de Atendimento Móvel as Urgências - RECURSOS SUS	9	2	14	P	0140	1.450.000,00						
1.7.2.1.33.02.01.03	CEO - Centro de Especialidades Odontológicas - RECURSOS SUS	9	2	14	P	0140	132.000,00						
1.7.2.1.33.02.01.04	Teto Municipal Rede Cegonha - RECURSOS SUS	9	2	14	P	0140	643.860,00						
1.7.2.1.33.02.01.05	Teto Municipal Rede Saúde Mental - RECURSOS SUS	9	2	14	P	0140	370.000,00						
1.7.2.1.33.02.01.06	Teto Municipal Rede Brasil sem Miséria - RECURSOS SUS	9	2	14	P	0140	190.000,00						
1.7.2.1.33.02.02.00	FUNDO DE AÇÕES ESTRATÉGICAS E COMPENSAÇÕES - FAEC						5.280.000,00						
1.7.2.1.33.02.02.01	FAEC SIA - Mamografia - RECURSOS SUS	9	2	14	P	0140	240.000,00						
1.7.2.1.33.02.02.02	FAEC SIA - Nefrologia - RECURSOS SUS	9	2	14	P	0140	5.000.000,00						
1.7.2.1.33.02.02.03	Tratamento de Doenças do Aparelho da Visão - RECURSOS SUS	9	2	14	P	0140	40.000,00						
1.7.2.1.33.03.00.00	BLOCO DE VIGILANCIA EM SAUDE							764.215,00					



PREFEITURA MUNICIPAL DE PAULO AFONSO

Orçamento 2014

Avenida Apolônio Sales
Centro
C.N.P.J. : 14.217.327/0001-24

Anexo III - Demonstrativo da Receita Segundo sua Natureza e
Fonte de Recursos (Anexo 02, Lei Nº 4.320/64)

CÓDIGO	ESPECIFICAÇÃO	ID	GDR	FT	PF	DDR	OPTATIVO	SUBALÍNEA	ALÍNEA	RUBRICA	SUB-FONTE	FONTE	CATEGORIA
1.7.2.1.33.03.01.00	PISO FIXO DE VIGILÂNCIA SANITÁRIA - PFVISA						63.000,00						
1.7.2.1.33.03.01.01	Teto Municipal de Média e Alta Complexidade - MAC - RECURSOS SUS	9	2	14	P	0140	40.000,00						
1.7.2.1.33.03.01.02	SAMU - Serviço de Atendimento Móvel as Urgências - RECURSOS SUS	9	2	14	P	0140	23.000,00						
1.7.2.1.33.03.02.00	PISO VARIÁVEL DE VIGILÂNCIA E PROMOÇÃO DA SAÚDE - PVVPS						281.215,00						
1.7.2.1.33.03.02.01	Incentivo no Âmbito do Prog. Nacional de HIV/AIDS e Out. DST - RECURSOS SUS	9	2	14	P	0140	75.000,00						
1.7.2.1.33.03.02.02	Incentivo Projetos Vigilância e Prev. de Violências e Acidentes - RECURSOS SUS	9	2	14	P	0140	50.000,00						
1.7.2.1.33.03.02.03	Incentivo p/ Hanseníase e Doenças Negligenciadas - RECURSOS SUS	9	2	14	P	0140	60.000,00						
1.7.2.1.33.03.02.04	Incentivo Qual. Ações de Vig. e Prom. da Saúde p/ Hepatite Virais - RECURSOS SUS	9	2	14	P	0140	26.215,00						
1.7.2.1.33.03.02.05	Incentivo de Qualificação das Ações da Dengue - RECURSOS SUS	9	2	14	P	0140	70.000,00						
1.7.2.1.33.03.03.00	VIGILÂNCIA E PROMOÇÃO DA SAÚDE						420.000,00						
1.7.2.1.33.03.03.01	Piso Fixo de Vigilância e Promoção da Saúde - PFVPS - RECURSOS SUS	9	2	14	P	0140	420.000,00						
1.7.2.1.33.04.00.00	BLOCO DE ASSISTÊNCIA FARMACÉUTICA							120.000,00					
1.7.2.1.33.04.01.00	Farmácia Popular do Brasil - RECURSOS SUS	9	2	14	P	0140	120.000,00						
1.7.2.1.33.05.00.00	BLOCO DE GESTÃO DO SUS							50.000,00					
1.7.2.1.33.05.01.00	Implementação e Promoção da Saúde - RECURSOS SUS	9	2	14	P	0140	50.000,00						
1.7.2.1.34.00.00.00	TRANSFERÊNCIA DE RECURSOS DO FNAS								1.652.773,56				
1.7.2.1.34.01.00.00	PROTEÇÃO SOCIAL BÁSICA							600.000,00					
1.7.2.1.34.01.01.00	PBF - PISO BÁSICO FIXO - RECURSOS FNAS	9	2	29	P	0290	432.000,00						
1.7.2.1.34.01.02.00	SERVIÇO DE CONVIVÊNCIA - RECURSOS FNAS	9	2	29	P	0290	168.000,00						
1.7.2.1.34.02.00.00	PROTEÇÃO SOCIAL ESPECIAL							321.664,80					
1.7.2.1.34.02.01.00	PFMC - PISO FIXO DE MÉDIA COMPLEXIDADE - RECURSOS FNAS	9	2	29	P	0290	208.800,00						
1.7.2.1.34.02.02.00	PAC1 - PISO DE ALTA COMPLEXIDADE 1 - RECURSOS FNAS	9	2	29	P	0290	108.000,00						
1.7.2.1.34.02.03.00	PTMC - PISO DE TRANSIÇÃO DE MÉDIA COMPLEXIDADE - RECURSOS FNAS	9	2	29	P	0290	4.864,80						
1.7.2.1.34.03.00.00	APRIMORAMENTO DA GESTÃO							731.108,76					
1.7.2.1.34.03.01.00	IGD - SUAS - ÍNDICE DE GESTÃO DESCENT DO SUAS - RECURSOS FNAS	9	2	29	P	0290	82.332,00						
1.7.2.1.34.03.02.00	IGD - PBF - ÍNDICE DE GESTÃO DESCENT DO BOLSA - RECURSOS FNAS	9	2	29	P	0290	648.776,76						



PREFEITURA MUNICIPAL DE PAULO AFONSO

Orçamento 2014

Avenida Apolônio Sales
Centro
C.N.P.J. : 14.217.327/0001-24

Anexo III - Demonstrativo da Receita Segundo sua Natureza e
Fonte de Recursos (Anexo 02, Lei Nº 4.320/64)

CÓDIGO	ESPECIFICAÇÃO	ID	GDR	FT	PF	DDR	OPTATIVO	SUBALÍNEA	ALÍNEA	RUBRICA	SUB-FONTE	FONTE	CATEGORIA
1.7.2.1.35.00.00.00	TRANSFERÊNCIAS DE RECURSOS DO FNDE								3.368.300,00				
1.7.2.1.35.01.00.00	TRANSFERÊNCIAS DO SALÁRIO EDUCAÇÃO - SALÁRIO EDUCAÇÃO	9	2	04	P	0040		1.700.000,00					
1.7.2.1.35.03.00.00	PNAE FUNDAMENTAL - RECURSOS FNDE	9	2	15	P	0150		850.000,00					
1.7.2.1.35.04.00.00	PNATE - TRANSPORTE ESCOLAR NO ENSINO FUNDAMENTAL - RECURSOS FNDE	9	2	15	P	0150		280.000,00					
1.7.2.1.35.05.00.00	PNAC- PROGRAMA NACIONAL DE ALIMENTAÇÃO ESCOLAR - RECURSOS FNDE	9	2	15	P	0150		80.600,00					
1.7.2.1.35.06.00.00	PNAP - PRÉ-ESCOLA PROG NACIONAL DE ALIMENTAÇÃO ESCOLAR - RECURSOS FNDE	9	2	15	P	0150		21.700,00					
1.7.2.1.35.07.00.00	TRANSFERÊNCIAS DIRETAS DO FNDE REF AO PDDE - RECURSOS FNDE	9	2	15	P	0150		15.000,00					
1.7.2.1.35.08.00.00	PNAP - PROGRAMA DE ALIMENTAÇÃO ESCOLAR - PRÉ - ESCOLA - RECURSOS FNDE	9	2	15	P	0150		220.000,00					
1.7.2.1.35.11.00.00	PNAEM - RECURSOS FNDE	9	2	15	P	0150		16.000,00					
1.7.2.1.35.12.00.00	PNAEJA - RECURSOS FNDE	9	2	15	P	0150		90.000,00					
1.7.2.1.35.99.00.00	OUTRAS TRANSFERÊNCIAS DIRETAS DO FNDE							95.000,00					
1.7.2.1.35.99.99.00	OUTRAS TRANSFERÊNCIAS DIRETAS DO FNDE - RECURSOS FNDE	9	2	15	P	0150	95.000,00						
1.7.2.1.36.00.00.00	TRANSFERÊNCIA FINANCEIRA DO ICMS L.C. Nº 87/96							280.000,00					
1.7.2.1.36.00.00.00	TRANSFERÊNCIA FINANCEIRA DO ICMS L.C. Nº 87/96 - RECURSOS ORDINÁRIOS	0	1	00	P	0000		145.600,00					
1.7.2.1.36.00.00.00	TRANSFERÊNCIA FINANCEIRA DO ICMS L.C. Nº 87/96 - 25% - EDUCAÇÃO	7	2	01	P	0010		75.600,00					
1.7.2.1.36.00.00.00	TRANSFERÊNCIA FINANCEIRA DO ICMS L.C. Nº 87/96 - 15% - SAÚDE	6	2	02	P	0020		58.800,00					
9.7.2.1.36.00.00.00	DEDUÇÃO DE RECEITA PARA FORMAÇÃO DO FUNDEB - LEI COMP 87/96 - 25% - EDUCAÇÃO	7	2	01	P	0010		-56.000,00					
1.7.2.1.99.00.00.00	OUTRAS TRANSFERÊNCIAS DA UNIÃO							385.000,00					
1.7.2.1.99.01.00.00	ICMS EXPORTAÇÃO - FEX - RECURSOS ORDINÁRIOS	0	1	00	P	0000		85.000,00					
1.7.2.1.99.02.00.00	AFM - APOIO FINANCEIRO AOS MUNICÍPIOS - RECURSOS ORDINÁRIOS	0	1	00	P	0000		300.000,00					
1.7.2.2.00.00.00.00	TRANSFERÊNCIA DOS ESTADOS								47.613.360,00				
1.7.2.2.01.00.00.00	PARTICIPAÇÃO NA RECEITA DOS ESTADOS								44.994.000,00				
1.7.2.2.01.01.00.00	COTA-PARTE DO ICMS							50.000.000,00					
1.7.2.2.01.01.00.00	COTA-PARTE DO ICMS - RECURSOS ORDINÁRIOS	0	1	00	P	0000		26.000.000,00					
1.7.2.2.01.01.00.00	COTA-PARTE DO ICMS - 25% - EDUCAÇÃO	7	2	01	P	0010		13.500.000,00					
1.7.2.2.01.01.00.00	COTA-PARTE DO ICMS - 15% - SAÚDE	6	2	02	P	0020		10.500.000,00					
9.7.2.2.01.01.00.00	DEDUÇÃO DA RECEITA PARA FORMAÇÃO FUNDEB - ICMS - 25% - EDUCAÇÃO	7	2	01	P	0010		-10.000.000,00					



PREFEITURA MUNICIPAL DE PAULO AFONSO

Orçamento 2014

Avenida Apolônio Sales
Centro
C.N.P.J. : 14.217.327/0001-24

Anexo III - Demonstrativo da Receita Segundo sua Natureza e
Fonte de Recursos (Anexo 02, Lei Nº 4.320/64)

CÓDIGO	ESPECIFICAÇÃO	ID	GDR	FT	PF	DDR	OPTATIVO	SUBALÍNEA	ALÍNEA	RUBRICA	SUB-FONTE	FONTE	CATEGORIA
1.7.2.2.01.02.00.00	COTA-PARTE DO IPVA							5.400.000,00					
1.7.2.2.01.02.00.00	COTA-PARTE DO IPVA - RECURSOS												
	ORDINÁRIOS	0	1	00	P	0000		2.808.000,00					
1.7.2.2.01.02.00.00	COTA-PARTE DO IPVA - 25% - EDUCAÇÃO	7	2	01	P	0010		1.458.000,00					
1.7.2.2.01.02.00.00	COTA-PARTE DO IPVA - 15% - SAÚDE	6	2	02	P	0020		1.134.000,00					
9.7.2.2.01.02.00.00	DEDUÇÃO DA RECEITA DO IPVA - 25% - EDUCAÇÃO	7	2	01	P	0010		-1.080.000,00					
1.7.2.2.01.04.00.00	COTA-PARTE DO IPI SOBRE EXPORTAÇÃO							780.000,00					
1.7.2.2.01.04.00.00	COTA-PARTE DO IPI SOBRE EXPORTAÇÃO - RECURSOS ORDINÁRIOS	0	1	00	P	0000		405.600,00					
1.7.2.2.01.04.00.00	COTA-PARTE DO IPI SOBRE EXPORTAÇÃO - 25% - EDUCAÇÃO	7	2	01	P	0010		210.600,00					
1.7.2.2.01.04.00.00	COTA-PARTE DO IPI SOBRE EXPORTAÇÃO - 15% - SAÚDE	6	2	02	P	0020		163.800,00					
9.7.2.2.01.04.00.00	DEDUÇÃO DA RECEITA PARA FORMAÇÃO FUNDEB - IPI EXPORTAÇÃO - 25% - EDUCAÇÃO	7	2	01	P	0010		-156.000,00					
1.7.2.2.01.13.00.00	COTA-PARTE DA CIDE - RECURSOS CIDE	8	2	16	P	0160		50.000,00					
1.7.2.2.33.00.00.00	TRANSFERÊNCIAS DE RECURSOS DO ESTADO PARA PROGRAMAS DE SAÚDE								1.287.000,00				
1.7.2.2.33.01.00.00	INCENTIVO ESTADUAL PSF - RECURSOS SUS	8	2	14	P	0140		432.000,00					
1.7.2.2.33.02.00.00	INCENTIVO ESTADUAL -SAMU - RECURSOS SUS	8	2	14	P	0140		855.000,00					
1.7.2.2.99.00.00.00	OUTRAS TRANSFERÊNCIAS DOS ESTADOS								1.332.360,00				
1.7.2.2.99.01.00.00	TRANSFERÊNCIAS FIES LEI 8632 - RECURSOS FIES	8	2	30	P	0300		700.000,00					
1.7.2.2.99.02.00.00	TRANSFERÊNCIA FCBA - FCBA	8	2	10	P	0100		92.000,00					
1.7.2.2.99.07.00.00	PBF - PISO BÁSICO FIXO - FEAS - ESTADUAL	8	2	28	P	0280		135.000,00					
1.7.2.2.99.08.00.00	BENEFÍCIOS EVENTUAIS - FEAS - ESTADUAL	8	2	28	P	0280		8.400,00					
1.7.2.2.99.09.00.00	PFMC - PISO FIXO DE MÉDIA COMPLEXIDADE - FEAS - ESTADUAL	8	2	28	P	0280		161.760,00					
1.7.2.2.99.10.00.00	PAC1 - PISO DE ALTA COMPLEXIDADE 1 - FEAS - ESTADUAL	8	2	28	P	0280		108.000,00					
1.7.2.2.99.11.00.00	PTMC - PISO DE TRANSIÇÃO DE MÉDIA COMPLEXIDADE - FEAS - ESTADUAL	8	2	28	P	0280		26.400,00					
1.7.2.2.99.12.00.00	PVMC - PISO VARIÁVEL DE MÉDIA COMPLEXIDADE - FEAS - ESTADUAL	8	2	28	P	0280		100.800,00					
1.7.2.4.00.00.00.00	TRANSFERÊNCIAS MULTIGOVERNAMENTAIS									41.866.674,00			
1.7.2.4.01.00.00.00	TRANSFERÊNCIAS DE RECURSOS DO FUNDO DE MANUTENÇÃO E DESENVOLVIMENTO									31.775.325,48			
1.7.2.4.01.01.00.00	FUNDEB - PARCELA FPM							8.851.327,00					
1.7.2.4.01.01.00.00	FUNDEB - PARCELA FPM - FUNDEB 60%	9	2	18	P	0180		6.727.008,52					
1.7.2.4.01.01.00.00	FUNDEB - PARCELA FPM - FUNDEB 40%	9	2	19	P	0190		2.124.318,48					



PREFEITURA MUNICIPAL DE PAULO AFONSO

Orçamento 2014

Avenida Apolônio Sales
Centro
C.N.P.J. : 14.217.327/0001-24

Anexo III - Demonstrativo da Receita Segundo sua Natureza e Fonte de Recursos (Anexo 02, Lei Nº 4.320/64)

CÓDIGO	ESPECIFICAÇÃO	ID	GDR	FT	PF	DDR	OPTATIVO	SUBALÍNEA	ALÍNEA	RUBRICA	SUB-FONTE	FONTE	CATEGORIA
1.7.2.4.01.02.00.00	FUNDEB - PARCELA LC 87/96							76.874,36					
1.7.2.4.01.02.00.00	FUNDEB - PARCELA LC 87/96 - FUNDEB 60%	9	2	18	P	0180		58.424,51					
1.7.2.4.01.02.00.00	FUNDEB - PARCELA LC 87/96 - FUNDEB 40%	9	2	19	P	0190		18.449,85					
1.7.2.4.01.03.00.00	FUNDEB - PARCELA ICMS							14.731.663,90					
1.7.2.4.01.03.00.00	FUNDEB - PARCELA ICMS - FUNDEB 60%	9	2	18	P	0180		11.196.064,56					
1.7.2.4.01.03.00.00	FUNDEB - PARCELA ICMS - FUNDEB 40%	9	2	19	P	0190		3.535.599,34					
1.7.2.4.01.04.00.00	FUNDEB - PARCELA IPI							253.465,58					
1.7.2.4.01.04.00.00	FUNDEB - PARCELA IPI - FUNDEB 60%	9	2	18	P	0180		192.633,84					
1.7.2.4.01.04.00.00	FUNDEB - PARCELA IPI - FUNDEB 40%	9	2	19	P	0190		60.831,74					
1.7.2.4.01.05.00.00	FUNDEB - FPE							6.723.363,18					
1.7.2.4.01.05.00.00	FUNDEB - FPE - FUNDEB 60%	9	2	18	P	0180		5.109.756,02					
1.7.2.4.01.05.00.00	FUNDEB - FPE - FUNDEB 40%	9	2	19	P	0190		1.613.607,16					
1.7.2.4.01.07.00.00	FUNDEB - PARCELA IPVA							1.002.909,65					
1.7.2.4.01.07.00.00	FUNDEB - PARCELA IPVA - FUNDEB 60%	9	2	18	P	0180		762.211,33					
1.7.2.4.01.07.00.00	FUNDEB - PARCELA IPVA - FUNDEB 40%	9	2	19	P	0190		240.698,32					
1.7.2.4.01.08.00.00	FUNDEB - PARCELA ITCMD							129.580,76					
1.7.2.4.01.08.00.00	FUNDEB - PARCELA ITCMD - FUNDEB 60%	9	2	18	P	0180		98.481,38					
1.7.2.4.01.08.00.00	FUNDEB - PARCELA ITCMD - FUNDEB 40%	9	2	19	P	0190		31.099,38					
1.7.2.4.01.09.00.00	FUNDEB - PARCELA ITR							6.141,05					
1.7.2.4.01.09.00.00	FUNDEB - PARCELA ITR - FUNDEB 60%	9	2	18	P	0180		4.667,20					
1.7.2.4.01.09.00.00	FUNDEB - PARCELA ITR - FUNDEB 40%	9	2	19	P	0190		1.473,85					
1.7.2.4.02.00.00.00	TRANSFERÊNCIAS DE RECURSOS DA COMPLEMENTAÇÃO DA UNIÃO								10.091.348,52				
1.7.2.4.02.00.00.00	TRANSFERÊNCIAS DE RECURSOS DA COMPLEMENTAÇÃO DA UNIÃO - FUNDEB 60%	9	2	18	P	0180			7.669.424,88				
1.7.2.4.02.00.00.00	TRANSFERÊNCIAS DE RECURSOS DA COMPLEMENTAÇÃO DA UNIÃO - FUNDEB 40%	9	2	19	P	0190			2.421.923,64				
1.7.6.0.00.00.00.00	TRANSFERÊNCIAS DE CONVÊNIO										597.600,00		
1.7.6.1.00.00.00.00	TRANSFERÊNCIAS CONVÊNIO UNIÃO E ENTIDADES									447.600,00			
1.7.6.1.15.00.00.00	PROGRAMA SEGUNDO TEMPO - TRANSF. CONV.-EDUCAÇÃO	9	2	22	P	0222			318.600,00				
1.7.6.1.99.03.00.00	MINISTÉRIO DO DESENVOLVIMENTO SOCIAL E COMBATE A FOME							129.000,00					
1.7.6.1.99.03.01.00	PROGRAMA ESTAÇÃO JUVENTUDE - TRANSF. CONV.-OUTROS	9	2	24	P	0242	129.000,00						
1.7.6.2.00.00.00.00	CONVÊNIO COM O ESTADO E DISTRITO FEDERAL									150.000,00			
1.7.6.2.99.00.00.00	OUTRAS TRANSFERÊNCIAS DE CONVÊNIO DO ESTADO								150.000,00				
1.7.6.2.99.04.00.00	SECRETARIA DA EDUCAÇÃO							150.000,00					



PREFEITURA MUNICIPAL DE PAULO AFONSO

Orçamento 2014

Avenida Apolônio Sales
Centro
C.N.P.J. : 14.217.327/0001-24

Anexo III - Demonstrativo da Receita Segundo sua Natureza e
Fonte de Recursos (Anexo 02, Lei Nº 4.320/64)

CÓDIGO	ESPECIFICAÇÃO	ID	GDR	FT	PF	DDR	OPTATIVO	SUBALÍNEA	ALÍNEA	RUBRICA	SUB-FONTE	FONTE	CATEGORIA
1.7.6.2.99.04.01.00	PETE - TRANSPORTE ESCOLAR - TRANSF. CONV.-EDUCAÇÃO	8	2	22	P	0223	150.000,00						
1.9.0.0.00.00.00.00	OUTRAS RECEITAS CORRENTES											3.972.985,12	
1.9.1.0.00.00.00.00	MULTAS E JUROS DE MORA										102.193,31		
1.9.1.1.00.00.00.00	MULTAS E JUROS DE MORA DOS TRIBUTOS									1.193,31			
1.9.1.1.01.00.00.00	MULTAS E JUROS DE MORA DOS IMPOSTOS - RECURSOS ORDINÁRIOS	0	1	00	P	0000			620,52				
1.9.1.1.01.00.00.00	MULTAS E JUROS DE MORA DOS IMPOSTOS - 25% - EDUCAÇÃO	7	2	01	P	0010			322,19				
1.9.1.1.01.00.00.00	MULTAS E JUROS DE MORA DOS IMPOSTOS - 15% - SAÚDE	6	2	02	P	0020			250,60				
1.9.1.9.00.00.00.00	MULTAS DE OUTRAS ORIGENS									101.000,00			
1.9.1.9.15.00.00.00	MULTAS PREVISTAS NA LEGISLAÇÃO DE TRÂNSITO								60.000,00				
1.9.1.9.15.01.00.00	MULTAS DE TRÂNSITO - RECURSOS ORDINÁRIOS	0	1	00	P	0000		60.000,00					
1.9.1.9.50.00.00.00	MULTAS POR AUTO INFRAÇÃO - RECURSOS ORDINÁRIOS	0	1	00	P	0000			12.000,00				
1.9.1.9.99.00.00.00	OUTRAS MULTAS											29.000,00	
1.9.1.9.99.01.00.00	MULTAS TCM - RECURSOS ORDINÁRIOS	0	1	00	P	0000		29.000,00					
1.9.2.0.00.00.00.00	INDENIZAÇÕES E RESTITUIÇÕES											2.905.469,34	
1.9.2.0.01.00.00.00	RESTITUIÇÕES MDE - RECURSOS FNDE	9	2	15	P	0150			3.500,00				
1.9.2.0.03.00.00.00	RESTITUIÇÕES PMPA - RECURSOS ORDINÁRIOS	0	1	00	P	0000			53.000,00				
1.9.2.0.06.00.00.00	RESTITUIÇÕES PMPA 24 - TRANSF. CONV.-OUTROS	9	2	24	P	0243			3.500,00				
1.9.2.0.07.00.00.00	RESTITUIÇÕES PMPA 29 - RECURSOS FNAS	9	2	29	P	0290			16.000,00				
1.9.2.1.00.00.00.00	INDENIZAÇÕES									29.469,34			
1.9.2.1.99.00.00.00	OUTRAS INDENIZAÇÕES								29.469,34				
1.9.2.1.99.02.00.00	RESSARCIMENTO TCM - RECURSOS ORDINÁRIOS	0	1	00	P	0000		29.469,34					
1.9.2.2.00.00.00.00	RESTITUIÇÕES									2.800.000,00			
1.9.2.2.07.00.00.00	Recuperação de Despesas de Exercícios Anteriores - RECURSOS ORDINÁRIOS	0	1	00	P	0000			2.800.000,00				
1.9.3.0.00.00.00.00	RECEITA DA DÍVIDA ATIVA											955.322,47	
1.9.3.1.00.00.00.00	RECEITA DA DÍVIDA ATIVA TRIBUTÁRIA									952.329,03			
1.9.3.1.11.00.00.00	RECEITA DA DÍVIDA ATIVA DO IPTU								806.885,00				
1.9.3.1.11.00.00.00	RECEITA DA DÍVIDA ATIVA DO IPTU - RECURSOS ORDINÁRIOS	0	1	00	P	0000			419.580,20				
1.9.3.1.11.00.00.00	RECEITA DA DÍVIDA ATIVA DO IPTU - 25% - EDUCAÇÃO	7	2	01	P	0010			217.858,95				



PREFEITURA MUNICIPAL DE PAULO AFONSO

Orçamento 2014

Avenida Apolônio Sales
Centro
C.N.P.J. : 14.217.327/0001-24

Anexo III - Demonstrativo da Receita Segundo sua Natureza e
Fonte de Recursos (Anexo 02, Lei Nº 4.320/64)

CÓDIGO	ESPECIFICAÇÃO	ID	GDR	FT	PF	DDR	OPTATIVO	SUBALÍNEA	ALÍNEA	RUBRICA	SUB-FONTE	FONTE	CATEGORIA
1.9.3.1.11.00.00.00	RECEITA DA DÍVIDA ATIVA DO IPTU - 15% - SAÚDE	6	2	02	P	0020			169.445,85				
1.9.3.1.12.00.00.00	RECEITA DA DÍVIDA ATIVA DO ITBI								10.848,26				
1.9.3.1.12.00.00.00	RECEITA DA DÍVIDA ATIVA DO ITBI - RECURSOS ORDINÁRIOS	0	1	00	P	0000			5.641,10				
1.9.3.1.12.00.00.00	RECEITA DA DÍVIDA ATIVA DO ITBI - 25% - EDUCAÇÃO	7	2	01	P	0010			2.929,03				
1.9.3.1.12.00.00.00	RECEITA DA DÍVIDA ATIVA DO ITBI - 15% - SAÚDE	6	2	02	P	0020			2.278,13				
1.9.3.1.13.00.00.00	RECEITA DA DÍVIDA ATIVA DO ISS								5.424,13				
1.9.3.1.13.00.00.00	RECEITA DA DÍVIDA ATIVA DO ISS - RECURSOS ORDINÁRIOS	0	1	00	P	0000			2.820,54				
1.9.3.1.13.00.00.00	RECEITA DA DÍVIDA ATIVA DO ISS - 25% - EDUCAÇÃO	7	2	01	P	0010			1.464,52				
1.9.3.1.13.00.00.00	RECEITA DA DÍVIDA ATIVA DO ISS - 15% - SAÚDE	6	2	02	P	0020			1.139,07				
1.9.3.1.14.00.00.00	DÍVIDA ATIVA - ISS HOMOLOGADO								10.411,53				
1.9.3.1.14.00.00.00	DÍVIDA ATIVA - ISS HOMOLOGADO - RECURSOS ORDINÁRIOS	0	1	00	P	0000			5.414,00				
1.9.3.1.14.00.00.00	DÍVIDA ATIVA - ISS HOMOLOGADO - 25% - EDUCAÇÃO	7	2	01	P	0010			2.811,11				
1.9.3.1.14.00.00.00	DÍVIDA ATIVA - ISS HOMOLOGADO - 15% - SAÚDE	6	2	02	P	0020			2.186,42				
1.9.3.1.15.00.00.00	DÍVIDA ATIVA - ISS AUTÔNOMO								9.461,00				
1.9.3.1.15.00.00.00	DÍVIDA ATIVA - ISS AUTÔNOMO - RECURSOS ORDINÁRIOS	0	1	00	P	0000			4.919,72				
1.9.3.1.15.00.00.00	DÍVIDA ATIVA - ISS AUTÔNOMO - 25% - EDUCAÇÃO	7	2	01	P	0010			2.554,47				
1.9.3.1.15.00.00.00	DÍVIDA ATIVA - ISS AUTÔNOMO - 15% - SAÚDE	6	2	02	P	0020			1.986,81				
1.9.3.1.16.00.00.00	RECEITA DA DÍVIDA ATIVA REPARCELADA - RECURSOS ORDINÁRIOS	0	1	00	P	0000			23.866,18				
1.9.3.1.36.00.00.00	RECEITA DA DÍVIDA ATIVA DA T.L.F.F. - RECURSOS ORDINÁRIOS	0	1	00	P	0000			85.432,93				
1.9.3.2.00.00.00.00	RECEITA DÍVIDA ATIVA NÃO TRIBUTÁRIA									2.993,44			
1.9.3.2.16.00.00.00	RECEITA DA DÍVIDA ATIVA - MULTAS TCM - RECURSOS ORDINÁRIOS	0	1	00	P	0000			2.719,09				
1.9.3.2.99.00.00.00	RECEITA DÍVIDA ATIVA NÃO TRIBUTÁRIA OUTRAS RECEITAS									274,35			
1.9.3.2.99.02.00.00	RECEITA DÍVIDA ATIVA NÃO TRIBUTÁRIA OUTRAS RECEITAS - RECURSOS ORDINÁRIOS	0	1	00	P	0000		274,35					
1.9.9.0.00.00.00.00	RECEITAS DIVERSAS										10.000,00		
1.9.9.0.99.00.00.00	OUTRAS RECEITAS - RECURSOS ORDINÁRIOS	0	1	00	P	0000			10.000,00				
2.0.0.0.00.00.00.00	RECEITAS DE CAPITAL												10.243.000,00
2.2.0.0.00.00.00.00	ALIENAÇÃO DE BENS											500.000,00	



PREFEITURA MUNICIPAL DE PAULO AFONSO

Orçamento 2014

Avenida Apolônio Sales
Centro
C.N.P.J. : 14.217.327/0001-24

Anexo III - Demonstrativo da Receita Segundo sua Natureza e
Fonte de Recursos (Anexo 02, Lei Nº 4.320/64)

CÓDIGO	ESPECIFICAÇÃO	ID	GDR	FT	PF	DDR	OPTATIVO	SUBALÍNEA	ALÍNEA	RUBRICA	SUB-FONTE	FONTE	CATEGORIA
2.2.2.0.00.00.00.00	ALIENAÇÃO DE BENS IMÓVEIS										500.000,00		
2.2.2.9.00.00.00.00	ALIENAÇÃO DE OUTROS BENS IMÓVEIS - ALIENAÇÃO DE BENS	0	2	92	P	0920				500.000,00			
2.4.2.0.00.00.00.00	TRANSFERÊNCIAS INTERGOVERNAMENTAIS										6.168.000,00		
2.4.2.1.00.00.00.00	TRANSFERÊNCIAS DA UNIÃO										6.168.000,00		
2.4.2.1.01.00.00.00	TRANSFERÊNCIAS DE RECURSOS DO SUS									5.718.000,00			
2.4.2.1.01.01.00.00	BLOCO DE INVESTIMENTO							5.718.000,00					
2.4.2.1.01.01.01.00	Programa de Requalificação de UBS - Reformas - RECURSOS SUS	9	2	14	P	0140	216.000,00						
2.4.2.1.01.01.02.00	Programa de Requalificação de UBS - Ampliações - RECURSOS SUS	9	2	14	P	0140	450.000,00						
2.4.2.1.01.01.03.00	Programa de Requalificação de UBS - Construção - RECURSOS SUS	9	2	14	P	0140	400.000,00						
2.4.2.1.01.01.04.00	Unidade de Pronto Atendimento - UPA - RECURSOS SUS	9	2	14	P	0140	1.136.000,00						
2.4.2.1.01.01.05.00	Incentivo para Construção de CAPS - RECURSOS SUS	9	2	14	P	0140	800.000,00						
2.4.2.1.01.01.06.00	Estruturação de Unidades em Saúde - Equipamentos - RECURSOS SUS	9	2	14	P	0140	2.716.000,00						
2.4.2.1.02.00.00.00	TRANSFERÊNCIAS DE RECURSOS DESTINADOS A PROG DE EDUCAÇÃO								450.000,00				
2.4.2.1.02.01.00.00	CONSTRUÇÃO DE QUADRA POLIESPORTIVAS - RECURSOS FNDE	9	2	15	P	0150	300.000,00						
2.4.2.1.02.02.00.00	CONSTRUÇÃO DE QUADRA POLIESPORTIVAS - COBERTURA - RECURSOS FNDE	9	2	15	P	0150	50.000,00						
2.4.2.1.02.03.00.00	CONSTRUÇÃO DE CRECHES - RECURSOS FNDE	9	2	15	P	0150	100.000,00						
2.4.7.0.00.00.00.00	TRANSFERÊNCIAS DE CAPITAL										3.575.000,00		
2.4.7.1.00.00.00.00	TRANSFERÊNCIA CONVÊNIO UNIÃO ENTIDADES									3.575.000,00			
2.4.7.1.99.00.00.00	OUTRAS TRANSFERÊNCIAS DE CONVÊNIO DA UNIÃO								3.575.000,00				
2.4.7.1.99.03.00.00	MINISTÉRIO DO DESENVOLVIMENTO SOCIAL E COMBATE A FOME							725.000,00					
2.4.7.1.99.03.01.00	MODERNIZAÇÃO DO BANCO DE ALIMENTOS - TRANSF. CONV.-OUTROS	9	2	24	P	0244	465.000,00						
2.4.7.1.99.03.02.00	CONTRUÇÃO DO CREAS - TRANSF. CONV.-OUTROS	9	2	24	P	0245	260.000,00						
2.4.7.1.99.12.00.00	MINISTÉRIO DO TURISMO							750.000,00					
2.4.7.1.99.12.01.00	PAVIMENTAÇÃO DE RUAS E AVENIDAS - TRANSF. CONV.-OUTROS	9	2	24	P	0246	600.000,00						
2.4.7.1.99.12.02.00	REFORMA DO TEATRO DO CENTRO DE CULTURA - TRANSF. CONV.-OUTROS	9	2	24	P	0247	150.000,00						
2.4.7.1.99.13.00.00	MINISTÉRIO DA CULTURA							1.000.000,00					



PREFEITURA MUNICIPAL DE PAULO AFONSO

Orçamento 2014

Avenida Apolônio Sales
Centro
C.N.P.J. : 14.217.327/0001-24

**Anexo III - Demonstrativo da Receita Segundo sua Natureza e
Fonte de Recursos (Anexo 02, Lei Nº 4.320/64)**

CÓDIGO	ESPECIFICAÇÃO	ID	GDR	FT	PF	DDR	OPTATIVO	SUBALÍNEA	ALÍNEA	RUBRICA	SUB-FONTE	FONTE	CATEGORIA
2.4.7.1.99.13.01.00	CONSTRUÇÃO DA PRAÇA DO PAC - PEC - TRANSF. CONV.-OUTROS	9	2	24	P	0248	1.000.000,00						
2.4.7.1.99.17.00.00	MINISTÉRIO DAS CIDADES							1.100.000,00					
2.4.7.1.99.17.07.00	PAVIMENTAÇÃO DE RUAS - TRANSF. CONV.-OUTROS	9	2	24	P	0249	1.000.000,00						
2.4.7.1.99.17.08.00	CONSTRUÇÃO DE 15 UNIDADE DE HABITAÇÃO EM INTERESSE SOCIAL - TRANSF. CONV.-OUTROS	9	2	24	P	0250	100.000,00						

TOTAL: 208.000.000,00



Prefeitura Municipal de Paulo Afonso
Estado da Bahia

ANEXO V: - PROGRAMA DE GOVERNO
(Anexo 06, da Lei 4320/64)



PREFEITURA MUNICIPAL DE PAULO AFONSO

Orçamento 2014

Avenida Apolônio Sales
Centro
C.N.P.J. : 14.217.327/0001-24

Anexo V - Programa de Governo (Anexo 06, Lei Nº 4.320/64)

CÓDIGO	ESPECIFICAÇÃO	TOTAL FIXADO
01.01.01 - CAMARA MUNICIPAL		
01.000.000.0.000	LEGISLATIVA	6.700.000,00
01.031.000.0.000	ACÇÃO LEGISLATIVA	6.700.000,00
01.031.001.0.000	Atendimento e desenvolvimento da gestão Legislativa.	6.700.000,00
01.031.001.2.101	Gestão das acções legislativas.	6.690.000,00
01.031.001.5.060	Reestruturação do Prédio da Câmara Municipal de Paulo Afonso	10.000,00
		6.700.000,00



PREFEITURA MUNICIPAL DE PAULO AFONSO

Orçamento 2014

Avenida Apolônio Sales
Centro
C.N.P.J. : 14.217.327/0001-24

Anexo V - Programa de Governo (Anexo 06, Lei Nº 4.320/64)

CÓDIGO	ESPECIFICAÇÃO	TOTAL FIXADO
03.02.02 - GABINETE DO PREFEITO		
04.000.000.0.000	ADMINISTRAÇÃO	2.990.000,00
04.122.000.0.000	ADMINISTRAÇÃO GERAL	2.990.000,00
04.122.010.0.000	PROGRAMA DE APOIO ADMINISTRATIVO	2.990.000,00
04.122.010.2.104	Gestão das ações do Gabinete do Prefeito.	2.990.000,00
		2.990.000,00



PREFEITURA MUNICIPAL DE PAULO AFONSO

Orçamento 2014

Avenida Apolônio Sales
Centro
C.N.P.J. : 14.217.327/0001-24

Anexo V - Programa de Governo (Anexo 06, Lei Nº 4.320/64)

CÓDIGO	ESPECIFICAÇÃO	TOTAL FIXADO
03.03.50 - FUNDO MUNICIPAL DE SAUDE		
10.000.000.0.000	SAÚDE	64.237.276,88
10.301.000.0.000	ATENÇÃO BÁSICA	28.669.220,00
10.301.006.0.000	Sociedade Saudável	22.119.220,00
10.301.006.1.155	Construção, Ampliação e reforma de UBS E SMS	5.728.000,00
10.301.006.2.261	Gestão das Ações do PACS	2.650.000,00
10.301.006.2.265	Gestão do Programa de Saúde Bucal - PSB	505.000,00
10.301.006.2.271	Gestão do Programa Saúde da Família - PSF	9.187.360,00
10.301.006.2.287	Gestão do Piso de Atenção Básica- PAB	2.715.000,00
10.301.006.5.071	Caravana da Cidadania para saúde	50.000,00
10.301.006.6.020	Gestão das Ações Básicas aos Povos Indígenas	70.000,00
10.301.006.6.021	Gestão das Ações do NASF	560.000,00
10.301.006.6.022	Gestão do Programa Rede Cegonha	653.860,00
10.301.010.0.000	PROGRAMA DE APOIO ADMINISTRATIVO	6.550.000,00
10.301.010.2.290	Gestão das Ações de Saúde	6.550.000,00
10.302.000.0.000	ASSISTÊNCIA HOSPITALAR E AMBULATORIAL	30.773.056,88
10.302.006.0.000	Sociedade Saudável	30.773.056,88
10.302.006.2.273	Gestão das Ações do SAMU	3.605.000,00
10.302.006.2.277	Gestão da Média e Alta Complexidade Ambulatorial e Hospitalar e Implantação de UTI.	26.723.056,88
10.302.006.6.019	Gestão CEO	445.000,00
10.303.000.0.000	SUPORTE PROFILÁTICO E TERAPÊUTICO	1.440.000,00
10.303.006.0.000	Sociedade Saudável	1.440.000,00
10.303.006.2.275	Gestão das Ações de Assistência Farmacêutica	1.250.000,00
10.303.006.2.289	Gestão das Ações da Farmácia Popular	190.000,00
10.304.000.0.000	VIGILÂNCIA SANITÁRIA	715.000,00
10.304.006.0.000	Sociedade Saudável	715.000,00
10.304.006.2.245	Gestão das Ações de Vigilância Sanitária	715.000,00
10.305.000.0.000	VIGILÂNCIA EPIDEMIOLÓGICA	2.640.000,00
10.305.006.0.000	Sociedade Saudável	2.640.000,00
10.305.006.2.237	Gestão do Programa de HIV/AIDS e DST	120.000,00
10.305.006.2.251	Gestão das Ações de Vigilância Epidemiológica	2.520.000,00
		64.237.276,88



PREFEITURA MUNICIPAL DE PAULO AFONSO

Orçamento 2014

Avenida Apolônio Sales
Centro
C.N.P.J. : 14.217.327/0001-24

Anexo V - Programa de Governo (Anexo 06, Lei Nº 4.320/64)

CÓDIGO	ESPECIFICAÇÃO	TOTAL FIXADO
03.04.04 - CONTROLADORIA DO MUNICÍPIO		
04.000.000.0.000	ADMINISTRAÇÃO	350.000,00
04.122.000.0.000	ADMINISTRAÇÃO GERAL	350.000,00
04.122.010.0.000	PROGRAMA DE APOIO ADMINISTRATIVO	350.000,00
04.122.010.2.219	Gestão das atividades de direção na implantação de programa de auditoria permanente/CONTROLADORIA	350.000,00
		350.000,00



PREFEITURA MUNICIPAL DE PAULO AFONSO

Orçamento 2014

Avenida Apolônio Sales
Centro
C.N.P.J. : 14.217.327/0001-24

Anexo V - Programa de Governo (Anexo 06, Lei Nº 4.320/64)

CÓDIGO	ESPECIFICAÇÃO	TOTAL FIXADO
03.05.05 - SEC. MUNICIPAL DE PLANEJAMENTO E ORÇAMENTO		
04.000.000.0.000	ADMINISTRAÇÃO	725.000,00
04.121.000.0.000	PLANEJAMENTO E ORÇAMENTO	725.000,00
04.121.010.0.000	PROGRAMA DE APOIO ADMINISTRATIVO	725.000,00
04.121.010.2.225	Gestão das Ações de Planejamento	725.000,00
		725.000,00



PREFEITURA MUNICIPAL DE PAULO AFONSO

Orçamento 2014

Avenida Apolônio Sales
Centro
C.N.P.J. : 14.217.327/0001-24

Anexo V - Programa de Governo (Anexo 06, Lei Nº 4.320/64)

CÓDIGO	ESPECIFICAÇÃO	TOTAL FIXADO
03.06.06 - SEC. MUNICIPAL DE ADMINISTRAÇÃO E FINANÇAS		
04.000.000.0.000	ADMINISTRAÇÃO	7.904.310,62
04.122.000.0.000	ADMINISTRAÇÃO GERAL	7.904.310,62
04.122.002.0.000	Atend e Desenvolv da Gestão Adm e finanças	140.000,00
04.122.002.1.106	Implantação e coordenação do Prog. de modern. Tributária	140.000,00
04.122.010.0.000	PROGRAMA DE APOIO ADMINISTRATIVO	7.764.310,62
04.122.010.2.230	Gestão das ações de Administração e Finanças	7.764.310,62
		7.904.310,62



PREFEITURA MUNICIPAL DE PAULO AFONSO

Orçamento 2014

Avenida Apolônio Sales
Centro
C.N.P.J. : 14.217.327/0001-24

Anexo V - Programa de Governo (Anexo 06, Lei Nº 4.320/64)

CÓDIGO	ESPECIFICAÇÃO	TOTAL FIXADO
03.07.07 - SECRETARIA DE EDUCAÇÃO		
12.000.000.0.000	EDUCAÇÃO	19.846.525,27
12.122.000.0.000	ADMINISTRAÇÃO GERAL	26.000,00
12.122.007.0.000	Educar para a Cidadania	26.000,00
12.122.007.2.158	Manutenção da Casa dos Estudantes	26.000,00
12.128.000.0.000	FORMAÇÃO DE RECURSOS HUMANOS	14.000,00
12.128.007.0.000	Educar para a Cidadania	14.000,00
12.128.007.6.005	Curso de Formação de Professores de Educação Especial	14.000,00
12.361.000.0.000	ENSINO FUNDAMENTAL	17.827.525,27
12.361.007.0.000	Educar para a Cidadania	9.164.600,00
12.361.007.2.189	Gestão das Ações da Merenda Escolar/PNAE/PNAP/PNAEJA/PNAC/PNAEM(FNDE)	2.300.000,00
12.361.007.2.296	Gestão das ações do Programa Dinheiro Direto na Escola - PDDE	2.000,00
12.361.007.2.297	Gestão das Ações de Transp. Escolar Educ. Básica - PNAT E PETE ESTADUAL	4.750.000,00
12.361.007.2.309	Gestão das Ações do Programa Segundo Tempo	379.600,00
12.361.007.6.017	Gestão das Ações das Cotas do Salário Educação	898.000,00
12.361.007.8.000	Gestão das ações da Cultura	443.000,00
12.361.007.8.001	Gestão das ações dos Esportes	392.000,00
12.361.010.0.000	PROGRAMA DE APOIO ADMINISTRATIVO	8.662.925,27
12.361.010.2.295	Gestão das ações da Secretaria de Educação, Cultura e Esporte	8.662.925,27
12.365.000.0.000	EDUCAÇÃO INFANTIL	1.979.000,00
12.365.007.0.000	Educar para a Cidadania	1.979.000,00
12.365.007.6.024	Construção, Ampliação, modernização e adequação das Escolas de Educação Básica	1.979.000,00
		19.846.525,27



PREFEITURA MUNICIPAL DE PAULO AFONSO

Orçamento 2014

Avenida Apolônio Sales
Centro
C.N.P.J. : 14.217.327/0001-24

Anexo V - Programa de Governo (Anexo 06, Lei Nº 4.320/64)

CÓDIGO	ESPECIFICAÇÃO	TOTAL FIXADO
03.07.53 - FUNDEB		
12.000.000.0.000	EDUCAÇÃO	42.051.874,00
12.122.000.0.000	ADMINISTRAÇÃO GERAL	4.000,00
12.122.007.0.000	Educar para a Cidadania	4.000,00
12.122.007.2.201	Manutenção dos Conselhos Municipais de Educação-Fundeb 40%	4.000,00
12.361.000.0.000	ENSINO FUNDAMENTAL	42.043.874,00
12.361.007.0.000	Educar para a Cidadania	42.043.874,00
12.361.007.2.308	Promoção de capacitação para profissionais da Educação Básica - FUNDEB - 40%	53.000,00
12.361.007.6.002	Gestão das ações do Fundeb - 60%	31.959.424,24
12.361.007.6.003	Gestão das ações do Fundeb - 40%	8.831.449,76
12.361.007.6.028	Gestão das ações de Transporte Escolar da Educação Básica - PNATE FUNDEB 40%	1.200.000,00
12.365.000.0.000	EDUCAÇÃO INFANTIL	4.000,00
12.365.007.0.000	Educar para a Cidadania	4.000,00
12.365.007.2.291	Construção, Ampliação, modernização e adequação das Escolas de Educação Básica - FUNDEB 40%	4.000,00
		42.051.874,00



PREFEITURA MUNICIPAL DE PAULO AFONSO

Orçamento 2014

Avenida Apolônio Sales
Centro
C.N.P.J. : 14.217.327/0001-24

Anexo V - Programa de Governo (Anexo 06, Lei Nº 4.320/64)

CÓDIGO	ESPECIFICAÇÃO	TOTAL FIXADO
03.08.08 - SEC. MUN. DE INFRA-ESTRUTURA E MEIO AMBIENTE		
04.000.000.0.000	ADMINISTRAÇÃO	3.521.000,00
04.122.000.0.000	ADMINISTRAÇÃO GERAL	3.521.000,00
04.122.010.0.000	PROGRAMA DE APOIO ADMINISTRATIVO	3.521.000,00
04.122.010.2.232	Gestão das Ações de Infra-Estrutura e Meio Ambiente	3.521.000,00
15.000.000.0.000	URBANISMO	10.814.720,48
15.451.000.0.000	INFRA-ESTRUTURA URBANA	10.814.720,48
15.451.003.0.000	Construindo o Futuro	10.814.720,48
15.451.003.1.126	Construção, manutenção e reforma de edificações, equipamentos e espaços públicos.	515.000,00
15.451.003.1.127	Pavimentação e recuperação de vias	6.733.000,00
15.451.003.1.128	Construção, reforma, ampliação e manutenção do sistema de iluminação pública.	2.040.000,00
15.451.003.1.142	Construção Ciclovia.	405.000,00
15.451.003.5.074	Construção e/ou Ampliação e Reforma da Ponte de Acesso a Ilha de Paulo Afonso	60.000,00
15.451.003.5.079	Construção da PEC - Praça dos Esportes e da Cultura	1.061.720,48
17.000.000.0.000	SANEAMENTO	780.086,38
17.512.000.0.000	SANEAMENTO BÁSICO URBANO	780.086,38
17.512.003.0.000	Construindo o Futuro	780.086,38
17.512.003.1.107	Construção, ampliação e manutenção da rede de esgoto.	780.086,38
		15.115.806,86



PREFEITURA MUNICIPAL DE PAULO AFONSO

Orçamento 2014

Avenida Apolônio Sales
Centro
C.N.P.J. : 14.217.327/0001-24

Anexo V - Programa de Governo (Anexo 06, Lei Nº 4.320/64)

CÓDIGO	ESPECIFICAÇÃO	TOTAL FIXADO
03.09.09 - SEC. MUNICIPAL DE SERVIÇOS PÚBLICOS		
04.000.000.0.000	ADMINISTRAÇÃO	7.354.000,00
04.122.000.0.000	ADMINISTRAÇÃO GERAL	7.354.000,00
04.122.004.0.000	Paulo Afonso Verde, Limpo e Seguro.	430.000,00
04.122.004.2.116	Manutenção das Ações do COMSETRAN	430.000,00
04.122.010.0.000	PROGRAMA DE APOIO ADMINISTRATIVO	6.924.000,00
04.122.010.2.105	Gestão das Ações da Secretaria de Serviços Públicos	6.924.000,00
15.000.000.0.000	URBANISMO	6.722.520,62
15.452.000.0.000	SERVIÇOS URBANOS	6.722.520,62
15.452.004.0.000	Paulo Afonso Verde, Limpo e Seguro.	6.722.520,62
15.452.004.2.112	Serviços de Limpeza de lixo, Logradouro públicos e patios de feira	6.722.520,62
18.000.000.0.000	GESTÃO AMBIENTAL	773.479,37
18.541.000.0.000	PRESERVAÇÃO E CONSERVAÇÃO AMBIENTAL	773.479,37
18.541.004.0.000	Paulo Afonso Verde, Limpo e Seguro.	773.479,37
18.541.004.6.034	Manutenção do Aterro Sanitário	773.479,37
26.000.000.0.000	TRANSPORTE	1.150.000,00
26.453.000.0.000	TRANSPORTES COLETIVOS URBANOS	1.150.000,00
26.453.004.0.000	Paulo Afonso Verde, Limpo e Seguro.	1.150.000,00
26.453.004.2.117	Gestão das ações de transportes.	1.150.000,00
		15.999.999,99



PREFEITURA MUNICIPAL DE PAULO AFONSO

Orçamento 2014

Avenida Apolônio Sales
Centro
C.N.P.J. : 14.217.327/0001-24

Anexo V - Programa de Governo (Anexo 06, Lei Nº 4.320/64)

CÓDIGO	ESPECIFICAÇÃO	TOTAL FIXADO
03.10.10 - SEC. MUNICIPAL DE DESENVOLVIMENTO ECONÔMICO		
04.000.000.0.000	ADMINISTRAÇÃO	5.290.291,29
04.122.000.0.000	ADMINISTRAÇÃO GERAL	5.290.291,29
04.122.010.0.000	PROGRAMA DE APOIO ADMINISTRATIVO	5.290.291,29
04.122.010.2.120	Gestão das ações da Secretaria de Desenvolvimento Econômico	5.290.291,29
20.000.000.0.000	AGRICULTURA	1.877.485,57
20.605.000.0.000	ABASTECIMENTO	1.877.485,57
20.605.005.0.000	Desenvolvimento e Potencialidades Econômicas do Mun	1.877.485,57
20.605.005.6.030	Programa de Abastecimento de Água no Município	1.877.485,57
		7.167.776,86



PREFEITURA MUNICIPAL DE PAULO AFONSO

Orçamento 2014

Avenida Apolônio Sales
Centro
C.N.P.J. : 14.217.327/0001-24

Anexo V - Programa de Governo (Anexo 06, Lei Nº 4.320/64)

CÓDIGO	ESPECIFICAÇÃO	TOTAL FIXADO
03.11.11 - SECRETARIA MUNICIPAL DE DESENVOLVIMENTO SOCIAL		
08.000.000.0.000	ASSISTÊNCIA SOCIAL	6.084.254,81
08.122.000.0.000	ADMINISTRAÇÃO GERAL	6.084.254,81
08.122.010.0.000	PROGRAMA DE APOIO ADMINISTRATIVO	6.084.254,81
08.122.010.2.142	Gestão das Ações da Assistência Social	6.084.254,81
27.000.000.0.000	DESPORTO E LAZER	50.279,52
27.812.000.0.000	DESPORTO COMUNITÁRIO	50.279,52
27.812.008.0.000	Gestão Social com Qualidade.	50.279,52
27.812.008.6.031	Instalação e Manutenção da PEC- Praça dos Esportes e da Cultura	50.279,52
		6.134.534,33



PREFEITURA MUNICIPAL DE PAULO AFONSO

Orçamento 2014

Avenida Apolônio Sales
Centro
C.N.P.J. : 14.217.327/0001-24

Anexo V - Programa de Governo (Anexo 06, Lei Nº 4.320/64)

CÓDIGO	ESPECIFICAÇÃO	TOTAL FIXADO
03.11.51 - FUNDO MUNICIPAL DE ASSISTÊNCIA SOCIAL		
08.000.000.0.000	ASSISTÊNCIA SOCIAL	8.581.745,19
08.243.000.0.000	ASSISTÊNCIA À CRIANÇA E AO ADOLESCENTE	35.000,00
08.243.008.0.000	Gestão Social com Qualidade	35.000,00
08.243.008.6.033	MANUTENÇÃO DAS ATIVIDADES DO CONSELHO TUTELAR	35.000,00
08.244.000.0.000	ASSISTÊNCIA COMUNITÁRIA	8.546.745,19
08.244.008.0.000	Gestão Social com Qualidade	8.546.745,19
08.244.008.2.143	Manutenção dos Benefícios Eventuais e outros Benefícios Socioassistenciais (BPC E BPC NA ESCOLA)	63.400,00
08.244.008.2.155	Manutenção das Ações do Programa Bolsa Família (IGD)	471.500,00
08.244.008.2.182	Manutenção da Segurança Alimentar e Nutricional	2.345.611,63
08.244.008.5.072	Caravana da Cidadania para Assistência Social	2.000,00
08.244.008.6.025	Manutenção da Casa dos Conselhos	24.000,00
08.244.008.6.026	Manutenção do Programa de Transferência de Rendas - Paulo Afonso Cidadania	3.000.000,00
08.244.008.6.032	APRIMORAMENTO DA GESTÃO DO SUAS	87.208,76
08.244.008.8.002	Manutenção da Proteção Social Básica	1.390.800,00
08.244.008.8.003	Manutenção da Proteção Social Especial de Média Complexidade	887.824,80
08.244.008.8.004	Manutenção da Proteção Social Especial de Alta Complexidade	202.400,00
08.244.008.8.006	Manutenção de outras ações de Proteção Social	72.000,00
		8.581.745,19



PREFEITURA MUNICIPAL DE PAULO AFONSO

Orçamento 2014

Avenida Apolônio Sales
Centro
C.N.P.J. : 14.217.327/0001-24

Anexo V - Programa de Governo (Anexo 06, Lei Nº 4.320/64)

CÓDIGO	ESPECIFICAÇÃO	TOTAL FIXADO
03.11.52 - FUNDO MUN. DO DIREITO DA CRIANÇA E DO ADOLESCENTE		
08.000.000.0.000	ASSISTÊNCIA SOCIAL	428.000,00
08.243.000.0.000	ASSISTÊNCIA A CRIANÇA E AO ADOLESCENTE	428.000,00
08.243.008.0.000	Gestão Social com Qualidade	428.000,00
08.243.008.2.147	Apoio as ações de Promoção dos direitos da Criança e do Adolescente	428.000,00
		428.000,00



PREFEITURA MUNICIPAL DE PAULO AFONSO

Orçamento 2014

Avenida Apolônio Sales
Centro
C.N.P.J. : 14.217.327/0001-24

Anexo V - Programa de Governo (Anexo 06, Lei Nº 4.320/64)

CÓDIGO	ESPECIFICAÇÃO	TOTAL FIXADO
03.11.54 - FUNDO MUNICIPAL DE HABITAÇÃO E INTERESSE SOCIAL		
08.000.000.0.000	ASSISTÊNCIA SOCIAL	181.000,00
08.244.000.0.000	ASSISTÊNCIA COMUNITÁRIA	181.000,00
08.244.008.0.000	Gestão Social com Qualidade	181.000,00
08.244.008.5.024	Melhorando a Habitação e a Habitabilidade	181.000,00
		181.000,00



PREFEITURA MUNICIPAL DE PAULO AFONSO

Orçamento 2014

Avenida Apolônio Sales
Centro
C.N.P.J. : 14.217.327/0001-24

Anexo V - Programa de Governo (Anexo 06, Lei Nº 4.320/64)

CÓDIGO	ESPECIFICAÇÃO	TOTAL FIXADO
03.12.12 - ADMINISTRAÇÃO DE BAIROS		
04.000.000.0.000	ADMINISTRAÇÃO	1.215.150,00
04.122.000.0.000	ADMINISTRAÇÃO GERAL	1.215.150,00
04.122.010.0.000	PROGRAMA DE APOIO ADMINISTRATIVO	1.215.150,00
04.122.010.6.006	Gestão das ações do BTN	1.215.150,00
		1.215.150,00



PREFEITURA MUNICIPAL DE PAULO AFONSO

Orçamento 2014

Avenida Apolônio Sales
Centro
C.N.P.J. : 14.217.327/0001-24

Anexo V - Programa de Governo (Anexo 06, Lei Nº 4.320/64)

CÓDIGO	ESPECIFICAÇÃO	TOTAL FIXADO
03.13.13 - SEC. EXTRAORDINÁRIA DE TURISMO		
23.000.000.0.000	COMÉRCIO E SERVIÇOS	1.025.000,00
23.122.000.0.000	ADMINISTRAÇÃO GERAL	1.025.000,00
23.122.010.0.000	PROGRAMA DE APOIO ADMINISTRATIVO	1.025.000,00
23.122.010.2.137	Gestão das ações da Secretaria Municipal de Turismo	1.025.000,00



PREFEITURA MUNICIPAL DE PAULO AFONSO

Orçamento 2014

Avenida Apolônio Sales
Centro
C.N.P.J. : 14.217.327/0001-24

Anexo V - Programa de Governo (Anexo 06, Lei Nº 4.320/64)

CÓDIGO	ESPECIFICAÇÃO	TOTAL FIXADO
03.14.14 - PROCURADORIA GERAL DO MUNICÍPIO		
04.000.000.0.000	ADMINISTRAÇÃO	863.000,00
04.122.000.0.000	ADMINISTRAÇÃO GERAL	863.000,00
04.122.010.0.000	PROGRAMA DE APOIO ADMINISTRATIVO	863.000,00
04.122.010.4.218	Gestão de serviços da procuradoria geral do município.	863.000,00



PREFEITURA MUNICIPAL DE PAULO AFONSO

Orçamento 2014

Avenida Apolônio Sales
Centro
C.N.P.J. : 14.217.327/0001-24

Anexo V - Programa de Governo (Anexo 06, Lei Nº 4.320/64)

CÓDIGO	ESPECIFICAÇÃO	TOTAL FIXADO
03.15.15 - SECRETARIA MUNICIPAL DE RELAÇÕES INSTITUCIONAIS		
04.000.000.0.000	ADMINISTRAÇÃO	200.000,00
04.122.000.0.000	ADMINISTRAÇÃO GERAL	200.000,00
04.122.010.0.000	PROGRAMA DE APOIO ADMINISTRATIVO	200.000,00
04.122.010.6.070	GESTÃO DAS AÇÕES DA SECRETARIA DE RELAÇÕES INSTITUCIONAIS	200.000,00
		200.000,00



PREFEITURA MUNICIPAL DE PAULO AFONSO

Orçamento 2014

Avenida Apolônio Sales
Centro
C.N.P.J. : 14.217.327/0001-24

Anexo V - Programa de Governo (Anexo 06, Lei Nº 4.320/64)

CÓDIGO	ESPECIFICAÇÃO	TOTAL FIXADO
03.16.16 - SEC. EXTRAORDINÁRIA DE COMUNICAÇÃO E EVENTOS		
04.000.000.0.000	ADMINISTRAÇÃO	1.581.000,00
04.131.000.0.000	COMUNICAÇÃO SOCIAL	1.581.000,00
04.131.010.0.000	PROGRAMA DE APOIO ADMINISTRATIVO	1.581.000,00
04.131.010.6.071	Gestão das ações da Secretaria Municipal de Comunicação e Eventos	1.581.000,00
13.000.000.0.000	CULTURA	2.082.000,00
13.392.000.0.000	DIFUSÃO CULTURAL	2.082.000,00
13.392.009.0.000	Eventos como principal estratégia de comunicação.	2.082.000,00
13.392.009.2.234	Dinamização do Calendário de Eventos	2.082.000,00
		3.663.000,00



PREFEITURA MUNICIPAL DE PAULO AFONSO

Orçamento 2014

Avenida Apolônio Sales
Centro
C.N.P.J. : 14.217.327/0001-24

Anexo V - Programa de Governo (Anexo 06, Lei Nº 4.320/64)

CÓDIGO	ESPECIFICAÇÃO	TOTAL FIXADO
03.88.88 - ENCARGOS GERAIS DO MUNICÍPIO		
28.000.000.0.000	ENCARGOS ESPECIAIS	2.400.000,00
28.846.000.0.000	OUTROS ENCARGOS ESPECIAIS	2.400.000,00
28.846.888.0.000	ENCARGOS GERAIS	2.400.000,00
28.846.888.8.888	ENCARGOS GERAIS DO MUNICÍPIO	2.400.000,00
		2.400.000,00



PREFEITURA MUNICIPAL DE PAULO AFONSO

Orçamento 2014

Avenida Apolônio Sales
Centro
C.N.P.J. : 14.217.327/0001-24

Anexo V - Programa de Governo (Anexo 06, Lei Nº 4.320/64)

CÓDIGO	ESPECIFICAÇÃO	TOTAL FIXADO
03.99.99 - RESERVA DE CONTINGÊNCIA		
99.000.000.0.000	RESERVA DE CONTINGÊNCIA	220.000,00
99.999.000.0.000	RESERVA DE CONTINGÊNCIA	220.000,00
99.999.999.0.000	RESERVA DE CONTINGENCIA	220.000,00
99.999.999.9.999	RESERVA DE CONTINGENCIA	220.000,00
		220.000,00



Prefeitura Municipal de Paulo Afonso
Estado da Bahia

ANEXO VI: PROGRAMA DE TRABALHO DE
GOVERNO – DEMONSTRATIVO DE FUNÇÕES,
SUB-FUNÇÃO E PROGRAMAS POR PROJETOS
E ATIVIDADES

(Anexo 07, da Lei 4320/64)



PREFEITURA MUNICIPAL DE PAULO AFONSO

Orçamento 2014

Avenida Apolônio Sales
Centro
C.N.P.J. : 14.217.327/0001-24

Anexo VI Programa de Trabalho de Governo - Demonstrativo de Funções, Subfunções,
Programas por Projeto e Atividade (Anexo 07, Lei Nº 4.320/64)

CÓDIGO	ESPECIFICAÇÃO	ATIVIDADE	PROJETO	TOTAL FIXADO
01.000.000.0.000	LEGISLATIVA	6.690.000,00	10.000,00	6.700.000,00
01.031.000.0.000	AÇÃO LEGISLATIVA	6.690.000,00	10.000,00	6.700.000,00
01.031.001.0.000	Atendimento e desenvolvimento da gestão Legislativa.	6.690.000,00	10.000,00	6.700.000,00
01.031.001.2.101	Gestão das ações legislativas.	6.690.000,00		6.690.000,00
01.031.001.5.060	Reestruturação do Prédio da Câmara Municipal de Paulo Afonso		10.000,00	10.000,00
04.000.000.0.000	ADMINISTRAÇÃO	31.853.751,91	140.000,00	31.993.751,91
04.121.000.0.000	PLANEJAMENTO E ORÇAMENTO	725.000,00		725.000,00
04.121.010.0.000	PROGRAMA DE APOIO ADMINISTRATIVO	725.000,00		725.000,00
04.121.010.2.225	Gestão das Ações de Planejamento.	725.000,00		725.000,00
04.122.000.0.000	ADMINISTRAÇÃO GERAL	29.547.751,91	140.000,00	29.687.751,91
04.122.002.0.000	Atend e Desenvolv da Gestão Adm e finanças		140.000,00	140.000,00
04.122.002.1.106	Implantação e coordenação do Prog. de modern. Tributária		140.000,00	140.000,00
04.122.004.0.000	Paulo Afonso Verde, Limpo e Seguro.	430.000,00		430.000,00
04.122.004.2.116	Manutenção das Ações do COMSETRAN	430.000,00		430.000,00
04.122.010.0.000	PROGRAMA DE APOIO ADMINISTRATIVO	29.117.751,91		29.117.751,91
04.122.010.2.104	Gestão das ações do Gabinete do Prefeito.	2.990.000,00		2.990.000,00
04.122.010.2.105	Gestão das Ações da Secretaria de Serviços Públicos	6.924.000,00		6.924.000,00
04.122.010.2.120	Gestão das ações da Secretaria de Desenvolvimento Econômico	5.290.291,29		5.290.291,29
04.122.010.2.219	Gestão das atividades de direção na implantação de programa de auditoria permanente/CONTROLADORIA	350.000,00		350.000,00
04.122.010.2.230	Gestão das ações de Administração e Finanças.	7.764.310,62		7.764.310,62
04.122.010.2.232	Gestão das Ações de Infra Estrutura e Meio Ambiente	3.521.000,00		3.521.000,00
04.122.010.4.218	Gestão de serviços da procuradoria geral do município.	863.000,00		863.000,00
04.122.010.6.006	Gestão das ações do BTN	1.215.150,00		1.215.150,00
04.122.010.6.070	GESTÃO DAS AÇÕES DA SECRETARIA DE RELAÇÕES INSTITUCIONAIS	200.000,00		200.000,00
04.131.000.0.000	COMUNICAÇÃO SOCIAL	1.581.000,00		1.581.000,00
04.131.010.0.000	PROGRAMA DE APOIO ADMINISTRATIVO	1.581.000,00		1.581.000,00
04.131.010.6.071	Gestão das ações da Secretaria Municipal de Comunicação e Eventos	1.581.000,00		1.581.000,00
08.000.000.0.000	ASSISTÊNCIA SOCIAL	15.092.000,00	183.000,00	15.275.000,00
08.122.000.0.000	ADMINISTRAÇÃO GERAL	6.084.254,81		6.084.254,81
08.122.010.0.000	PROGRAMA DE APOIO ADMINISTRATIVO	6.084.254,81		6.084.254,81
08.122.010.2.142	Gestão das Ações da Assistência Social	6.084.254,81		6.084.254,81
08.243.000.0.000	ASSISTÊNCIA À CRIANÇA E AO ADOLESCENTE	463.000,00		463.000,00
08.243.008.0.000	Gestão Social com Qualidade.	463.000,00		463.000,00
08.243.008.2.147	Apoio as ações de Promoção dos direitos da Criança e do Adolescente	428.000,00		428.000,00
08.243.008.6.033	MANUTENÇÃO DAS ATIVIDADES DO CONSELHO TUTELAR	35.000,00		35.000,00
08.244.000.0.000	ASSISTÊNCIA COMUNITÁRIA	8.544.745,19	183.000,00	8.727.745,19
08.244.008.0.000	Gestão Social com Qualidade.	8.544.745,19	183.000,00	8.727.745,19
08.244.008.2.143	Manutenção dos Benefícios Eventuais e outros Benefícios Socioassistenciais (BPC E BPC NA ESCOLA)	63.400,00		63.400,00
08.244.008.2.155	Manutenção das Ações do Programa Bolsa Família (IGD).	471.500,00		471.500,00



PREFEITURA MUNICIPAL DE PAULO AFONSO

Orçamento 2014

Avenida Apolônio Sales
Centro
C.N.P.J. : 14.217.327/0001-24

Anexo VI Programa de Trabalho de Governo - Demonstrativo de Funções, Subfunções,
Programas por Projeto e Atividade (Anexo 07, Lei Nº 4.320/64)

CÓDIGO	ESPECIFICAÇÃO	ATIVIDADE	PROJETO	TOTAL FIXADO
08.244.008.2.182	Manutenção da Segurança Alimentar e Nutricional	2.345.611,63		2.345.611,63
08.244.008.5.024	Melhorando a Habitação e a Habitabilidade		181.000,00	181.000,00
08.244.008.5.072	Caravana da Cidadania para Assistência Social		2.000,00	2.000,00
08.244.008.6.025	Manutenção da Casa dos Conselhos	24.000,00		24.000,00
08.244.008.6.026	Manutenção do Programa de Transferência de Rendas - Paulo Afonso Cidadania	3.000.000,00		3.000.000,00
08.244.008.6.032	APRIMORAMENTO DA GESTÃO DO SUAS	87.208,76		87.208,76
08.244.008.8.002	Manutenção da Proteção Social Básica	1.390.800,00		1.390.800,00
08.244.008.8.003	Manutenção da Proteção Social Especial de Média Complexidade	887.824,80		887.824,80
08.244.008.8.004	Manutenção da Proteção Social Especial de Alta Complexidade	202.400,00		202.400,00
08.244.008.8.006	Manutenção de outras ações de Proteção Social	72.000,00		72.000,00
10.000.000.0.000	SAÚDE	58.459.276,88	5.778.000,00	64.237.276,88
10.301.000.0.000	ATENÇÃO BÁSICA	22.891.220,00	5.778.000,00	28.669.220,00
10.301.006.0.000	Sociedade Saudável	16.341.220,00		16.341.220,00
10.301.006.1.155	Construção, Ampliação e reforma de UBS E SMS		5.728.000,00	5.728.000,00
10.301.006.2.261	Gestão das Ações do PACS	2.650.000,00		2.650.000,00
10.301.006.2.265	Gestão do Programa de Saúde Bucal - PSB	505.000,00		505.000,00
10.301.006.2.271	Gestão do Programa Saúde da Família - PSF	9.187.360,00		9.187.360,00
10.301.006.2.287	Gestão do Piso de Atenção Básica- PAB	2.715.000,00		2.715.000,00
10.301.006.5.071	Caravana da Cidadania para saúde		50.000,00	50.000,00
10.301.006.6.020	Gestão das Ações Básicas aos Povos Indígenas	70.000,00		70.000,00
10.301.006.6.021	Gestão das Ações do NASF	560.000,00		560.000,00
10.301.006.6.022	Gestão do Programa Rede Cegonha	653.860,00		653.860,00
10.301.010.0.000	PROGRAMA DE APOIO ADMINISTRATIVO	6.550.000,00		6.550.000,00
10.301.010.2.290	Gestão das Ações de Saúde	6.550.000,00		6.550.000,00
10.302.000.0.000	ASSISTÊNCIA HOSPITALAR E AMBULATORIAL	30.773.056,88		30.773.056,88
10.302.006.0.000	Sociedade Saudável	30.773.056,88		30.773.056,88
10.302.006.2.273	Gestão das Ações do SAMU.	3.605.000,00		3.605.000,00
10.302.006.2.277	Gestão da Média e Alta Complexidade Ambulatorial e Hospitalar e Implantação de UTI.	26.723.056,88		26.723.056,88
10.302.006.6.019	Gestão CEO	445.000,00		445.000,00
10.303.000.0.000	SUPORTE PROFILÁTICO E TERAPÊUTICO	1.440.000,00		1.440.000,00
10.303.006.0.000	Sociedade Saudável	1.440.000,00		1.440.000,00
10.303.006.2.275	Gestão das Ações de Assistência Farmacêutica.	1.250.000,00		1.250.000,00
10.303.006.2.289	Gestão das Ações da Farmácia Popular	190.000,00		190.000,00
10.304.000.0.000	VIGILÂNCIA SANITÁRIA	715.000,00		715.000,00
10.304.006.0.000	Sociedade Saudável	715.000,00		715.000,00
10.304.006.2.245	Gestão das Ações de Vigilância Sanitária	715.000,00		715.000,00
10.305.000.0.000	VIGILÂNCIA EPIDEMIOLÓGICA	2.640.000,00		2.640.000,00
10.305.006.0.000	Sociedade Saudável	2.640.000,00		2.640.000,00
10.305.006.2.237	Gestão do Programa de HIV/AIDS e DST	120.000,00		120.000,00
10.305.006.2.251	Gestão das Ações de Vigilância Epidemiológica	2.520.000,00		2.520.000,00
12.000.000.0.000	EDUCAÇÃO	61.898.399,27		61.898.399,27



PREFEITURA MUNICIPAL DE PAULO AFONSO

Orçamento 2014

Avenida Apolônio Sales
Centro
C.N.P.J. : 14.217.327/0001-24

Anexo VI Programa de Trabalho de Governo - Demonstrativo de Funções, Subfunções,
Programas por Projeto e Atividade (Anexo 07, Lei Nº 4.320/64)

CÓDIGO	ESPECIFICAÇÃO	ATIVIDADE	PROJETO	TOTAL FIXADO
12.122.000.0.000	ADMINISTRAÇÃO GERAL	30.000,00		30.000,00
12.122.007.0.000	Educar para a Cidadania	30.000,00		30.000,00
12.122.007.2.158	Manutenção da Casa dos Estudantes	26.000,00		26.000,00
12.122.007.2.201	Manutenção dos Conselhos Municipais de Educação-Fundeb 40%	4.000,00		4.000,00
12.128.000.0.000	FORMAÇÃO DE RECURSOS HUMANOS	14.000,00		14.000,00
12.128.007.0.000	Educar para a Cidadania	14.000,00		14.000,00
12.128.007.6.005	Curso de Formação de Professores de Educação Especial	14.000,00		14.000,00
12.361.000.0.000	ENSINO FUNDAMENTAL	59.871.399,27		59.871.399,27
12.361.007.0.000	Educar para a Cidadania	51.208.474,00		51.208.474,00
12.361.007.2.189	Gestão das Ações da Merenda Escolar/PNAE/PNAP/PNAEJA/PNAC /PNAEM(FNDE)	2.300.000,00		2.300.000,00
12.361.007.2.296	Gestão das ações do Programa Dinheiro Direto na Escola - PDDE	2.000,00		2.000,00
12.361.007.2.297	Gestão das Ações de Transp. Escolar Educ. Básica - PNAT E PETE ESTADUAL	4.750.000,00		4.750.000,00
12.361.007.2.308	Promoção de capacitação para profissionais da Educação Básica - FUNDEB - 40%	53.000,00		53.000,00
12.361.007.2.309	Gestão das Ações do Programa Segundo Tempo	379.600,00		379.600,00
12.361.007.6.002	Gestão das ações do Fundeb - 60%	31.959.424,24		31.959.424,24
12.361.007.6.003	Gestão das ações do Fundeb - 40%	8.831.449,76		8.831.449,76
12.361.007.6.017	Gestão das Ações das Cotas do Salário Educação	898.000,00		898.000,00
12.361.007.6.028	Gestão das ações de Transporte Escolar da Educação Básica - PNATE FUNDEB 40%	1.200.000,00		1.200.000,00
12.361.007.6.000	Gestão das ações da Cultura	443.000,00		443.000,00
12.361.007.6.001	Gestão das ações dos Esportes	392.000,00		392.000,00
12.361.010.0.000	PROGRAMA DE APOIO ADMINISTRATIVO	8.662.925,27		8.662.925,27
12.361.010.2.295	Gestão das ações da Secretaria de Educação, Cultura e Esporte	8.662.925,27		8.662.925,27
12.365.000.0.000	EDUCAÇÃO INFANTIL	1.983.000,00		1.983.000,00
12.365.007.0.000	Educar para a Cidadania	1.983.000,00		1.983.000,00
12.365.007.2.291	Construção, Ampliação, modernização e adequação das Escolas de Educação Básica - FUNDEB 40%	4.000,00		4.000,00
12.365.007.6.024	Construção, Ampliação, modernização e adequação das Escolas de Educação Básica	1.979.000,00		1.979.000,00
13.000.000.0.000	CULTURA	2.082.000,00		2.082.000,00
13.392.000.0.000	DIFUSÃO CULTURAL	2.082.000,00		2.082.000,00
13.392.009.0.000	Eventos como principal estratégia de comunicação.	2.082.000,00		2.082.000,00
13.392.009.2.234	Dinamização do Calendário de Eventos	2.082.000,00		2.082.000,00
15.000.000.0.000	URBANISMO	6.722.520,62	10.814.720,48	17.537.241,10
15.451.000.0.000	INFRA-ESTRUTURA URBANA		10.814.720,48	10.814.720,48
15.451.003.0.000	Construindo o Futuro		10.814.720,48	10.814.720,48
15.451.003.1.126	Construção, manutenção e reforma de edificações, equipamentos e espaços públicos.		515.000,00	515.000,00
15.451.003.1.127	Pavimentação e recuperação de vias		6.733.000,00	6.733.000,00
15.451.003.1.128	Construção, reforma, ampliação e manutenção do sistema de iluminação pública.		2.040.000,00	2.040.000,00
15.451.003.1.142	Construção Ciclovia		405.000,00	405.000,00
15.451.003.5.074	Construção e/ou Ampliação e Reforma da Ponte de Acesso a Ilha de Paulo Afonso		60.000,00	60.000,00
15.451.003.5.079	Construção da PEC - Praça dos Esportes e da Cultura		1.061.720,48	1.061.720,48
15.452.000.0.000	SERVIÇOS URBANOS	6.722.520,62		6.722.520,62
15.452.004.0.000	Paulo Afonso Verde, Limpo e Seguro.	6.722.520,62		6.722.520,62



PREFEITURA MUNICIPAL DE PAULO AFONSO

Orçamento 2014

Avenida Apolônio Sales
Centro
C.N.P.J. : 14.217.327/0001-24

Anexo VI Programa de Trabalho de Governo - Demonstrativo de Funções, Subfunções,
Programas por Projeto e Atividade (Anexo 07, Lei Nº 4.320/64)

CÓDIGO	ESPECIFICAÇÃO	ATIVIDADE	PROJETO	TOTAL FIXADO
15.452.004.2.112	Serviços de Limpeza de lixo, Logradouro públicos e patios de feira	6.722.520,62		6.722.520,62
17.000.000.0.000	SANEAMENTO		780.086,38	780.086,38
17.512.000.0.000	SANEAMENTO BÁSICO URBANO		780.086,38	780.086,38
17.512.003.0.000	Construindo o Futuro		780.086,38	780.086,38
17.512.003.1.107	Construção, ampliação e manutenção da rede de esgoto.		780.086,38	780.086,38
18.000.000.0.000	GESTÃO AMBIENTAL	773.479,37		773.479,37
18.541.000.0.000	PRESERVAÇÃO E CONSERVAÇÃO AMBIENTAL	773.479,37		773.479,37
18.541.004.0.000	Paulo Afonso Verde, Limpo e Seguro.	773.479,37		773.479,37
18.541.004.6.034	Manutenção do Aterro Sanitário	773.479,37		773.479,37
20.000.000.0.000	AGRICULTURA	1.877.485,57		1.877.485,57
20.605.000.0.000	ABASTECIMENTO	1.877.485,57		1.877.485,57
20.605.005.0.000	Desenvolvimento e Potencialidades Econômicas do Mun	1.877.485,57		1.877.485,57
20.605.005.6.030	Programa de Abastecimento de Água no Município	1.877.485,57		1.877.485,57
23.000.000.0.000	COMÉRCIO E SERVIÇOS	1.025.000,00		1.025.000,00
23.122.000.0.000	ADMINISTRAÇÃO GERAL	1.025.000,00		1.025.000,00
23.122.010.0.000	PROGRAMA DE APOIO ADMINISTRATIVO	1.025.000,00		1.025.000,00
23.122.010.2.137	Gestão das ações da Secretaria Municipal de Turismo	1.025.000,00		1.025.000,00
26.000.000.0.000	TRANSPORTE	1.150.000,00		1.150.000,00
26.453.000.0.000	TRANSPORTES COLETIVOS URBANOS	1.150.000,00		1.150.000,00
26.453.004.0.000	Paulo Afonso Verde, Limpo e Seguro.	1.150.000,00		1.150.000,00
26.453.004.2.117	Gestão das ações de transportes.	1.150.000,00		1.150.000,00
27.000.000.0.000	DESPORTO E LAZER	50.279,52		50.279,52
27.812.000.0.000	DESPORTO COMUNITÁRIO	50.279,52		50.279,52
27.812.008.0.000	Gestão Social com Qualidade.	50.279,52		50.279,52
27.812.008.6.031	Instalação e Manutenção da PEC- Praça dos Esportes e da Cultura	50.279,52		50.279,52
28.000.000.0.000	ENCARGOS ESPECIAIS	2.400.000,00		2.400.000,00
28.846.000.0.000	OUTROS ENCARGOS ESPECIAIS	2.400.000,00		2.400.000,00
28.846.888.0.000	ENCARGOS GERAIS	2.400.000,00		2.400.000,00
28.846.888.8.888	ENCARGOS GERAIS DO MUNICÍPIO	2.400.000,00		2.400.000,00
SUBTOTAL		190.074.193,14	17.705.806,86	207.780.000,00
RESERVA DE CONTINGÊNCIA		RESERVA		
99.000.000.0.000	RESERVA DE CONTINGÊNCIA			220.000,00
99.999.000.0.000	RESERVA DE CONTINGÊNCIA			220.000,00
99.999.999.0.000	RESERVA DE CONTINGENCIA			220.000,00
99.999.999.9.999	RESERVA DE CONTINGENCIA			220.000,00
SUBTOTAL		0,00	0,00	220.000,00
TOTAL GERAL		190.074.193,14	17.705.806,86	208.000.000,00



Prefeitura Municipal de Paulo Afonso
Estado da Bahia

ANEXO VII: DEMONSTRATIVO DA DESPESA
POR FUNÇÕES, SUB-FUNÇÃO E PROGRAMAS
CONFORME O VÍNCULO COM OS RECURSOS
(Anexo 08, da Lei 4320/64)



PREFEITURA MUNICIPAL DE PAULO AFONSO

Orçamento 2014

Avenida Apolônio Sales
Centro
C.N.P.J. : 14.217.327/0001-24

Anexo VII - Demonstrativo da Despesa por Funções, Subfunções e Programas conforme o vínculo com os recursos (Anexo 08, Lei Nº 4.320/64)

CÓDIGO	ESPECIFICAÇÃO	VINCULADO	ORDINÁRIO	TOTAL FIXADO
01.000.000.0.000	LEGISLATIVA		6.700.000,00	6.700.000,00
01.031.000.0.000	AÇÃO LEGISLATIVA		6.700.000,00	6.700.000,00
01.031.001.0.000	Atendimento e desenvolvimento da gestão Legislativa.		6.700.000,00	6.700.000,00
01.031.001.2.101	Gestão das ações legislativas.		6.690.000,00	6.690.000,00
01.031.001.5.060	Reestruturação do Prédio da Câmara Municipal de Paulo Afonso		10.000,00	10.000,00
04.000.000.0.000	ADMINISTRAÇÃO		31.993.751,91	31.993.751,91
04.121.000.0.000	PLANEJAMENTO E ORÇAMENTO		725.000,00	725.000,00
04.121.010.0.000	PROGRAMA DE APOIO ADMINISTRATIVO		725.000,00	725.000,00
04.121.010.2.225	Gestão das Ações de Planejamento.		725.000,00	725.000,00
04.122.000.0.000	ADMINISTRAÇÃO GERAL		29.687.751,91	29.687.751,91
04.122.002.0.000	Atend e Desenvol da Gestão Adm e finanças		140.000,00	140.000,00
04.122.002.1.106	Implantação e coordenação do Prog. de modern. Tributária		140.000,00	140.000,00
04.122.004.0.000	Paulo Afonso Verde, Limpo e Seguro.		430.000,00	430.000,00
04.122.004.2.116	Manutenção das Ações do COMSETRAN		430.000,00	430.000,00
04.122.010.0.000	PROGRAMA DE APOIO ADMINISTRATIVO		29.117.751,91	29.117.751,91
04.122.010.2.104	Gestão das ações do Gabinete do Prefeito.		2.990.000,00	2.990.000,00
04.122.010.2.105	Gestão das Ações da Secretaria de Serviços Públicos		6.924.000,00	6.924.000,00
04.122.010.2.120	Gestão das ações da Secretaria de Desenvolvimento Econômico		5.290.291,29	5.290.291,29
04.122.010.2.219	Gestão das atividades de direção na implantação de programa de auditoria permanente/CONTROLADORIA		350.000,00	350.000,00
04.122.010.2.230	Gestão das ações de Administração e Finanças.		7.764.310,62	7.764.310,62
04.122.010.2.232	Gestão das Ações de Infra Estrutura e Meio Ambiente		3.521.000,00	3.521.000,00
04.122.010.4.218	Gestão de serviços da procuradoria geral do município.		863.000,00	863.000,00
04.122.010.6.006	Gestão das ações do BTN		1.215.150,00	1.215.150,00
04.122.010.6.070	GESTÃO DAS AÇÕES DA SECRETARIA DE RELAÇÕES INSTITUCIONAIS		200.000,00	200.000,00
04.131.000.0.000	COMUNICAÇÃO SOCIAL		1.581.000,00	1.581.000,00
04.131.010.0.000	PROGRAMA DE APOIO ADMINISTRATIVO		1.581.000,00	1.581.000,00
04.131.010.6.071	Gestão das ações da Secretaria Municipal de Comunicação e Eventos		1.581.000,00	1.581.000,00
08.000.000.0.000	ASSISTÊNCIA SOCIAL		15.275.000,00	15.275.000,00
08.122.000.0.000	ADMINISTRAÇÃO GERAL		6.084.254,81	6.084.254,81
08.122.010.0.000	PROGRAMA DE APOIO ADMINISTRATIVO		6.084.254,81	6.084.254,81
08.122.010.2.142	Gestão das Ações da Assistência Social		6.084.254,81	6.084.254,81
08.243.000.0.000	ASSISTÊNCIA À CRIANÇA E AO ADOLESCENTE		463.000,00	463.000,00
08.243.008.0.000	Gestão Social com Qualidade.		463.000,00	463.000,00
08.243.008.2.147	Apoio as ações de Promoção dos direitos da Criança e do Adolescente		428.000,00	428.000,00
08.243.008.6.033	MANUTENÇÃO DAS ATIVIDADES DO CONSELHO TUTELAR		35.000,00	35.000,00
08.244.000.0.000	ASSISTÊNCIA COMUNITÁRIA		8.727.745,19	8.727.745,19
08.244.008.0.000	Gestão Social com Qualidade.		8.727.745,19	8.727.745,19
08.244.008.2.143	Manutenção dos Benefícios Eventuais e outros Benefícios Socioassistenciais (BPC E BPC NA ESCOLA)		63.400,00	63.400,00
08.244.008.2.155	Manutenção das Ações do Programa Bolsa Família (IGD).		471.500,00	471.500,00
08.244.008.2.182	Manutenção da Segurança Alimentar e Nutricional		2.345.611,63	2.345.611,63
08.244.008.5.024	Melhorando a Habitação e a Habitabilidade		181.000,00	181.000,00



PREFEITURA MUNICIPAL DE PAULO AFONSO

Orçamento 2014

Avenida Apolônio Sales
Centro
C.N.P.J. : 14.217.327/0001-24

Anexo VII - Demonstrativo da Despesa por Funções, Subfunções e Programas conforme o vínculo com os recursos (Anexo 08, Lei Nº 4.320/64)

CÓDIGO	ESPECIFICAÇÃO	VINCULADO	ORDINÁRIO	TOTAL FIXADO
08.244.008.5.072	Caravana da Cidadania para Assistência Social		2.000,00	2.000,00
08.244.008.6.025	Manutenção da Casa dos Conselhos		24.000,00	24.000,00
08.244.008.6.026	Manutenção do Programa de Transferência de Rendas - Paulo Afonso Cidadania		3.000.000,00	3.000.000,00
08.244.008.6.032	APRIMORAMENTO DA GESTÃO DO SUAS		87.208,76	87.208,76
08.244.008.8.002	Manutenção da Proteção Social Básica		1.390.800,00	1.390.800,00
08.244.008.8.003	Manutenção da Proteção Social Especial de Média Complexidade		887.824,80	887.824,80
08.244.008.8.004	Manutenção da Proteção Social Especial de Alta Complexidade		202.400,00	202.400,00
08.244.008.8.006	Manutenção de outras ações de Proteção Social		72.000,00	72.000,00
10.000.000.0.000	SAÚDE		64.237.276,88	64.237.276,88
10.301.000.0.000	ATENÇÃO BÁSICA		28.669.220,00	28.669.220,00
10.301.006.0.000	Sociedade Saudável		22.119.220,00	22.119.220,00
10.301.006.1.155	Construção, Ampliação e reforma de UBS E SMS		5.728.000,00	5.728.000,00
10.301.006.2.261	Gestão das Ações do PACS		2.650.000,00	2.650.000,00
10.301.006.2.265	Gestão do Programa de Saúde Bucal - PSB		505.000,00	505.000,00
10.301.006.2.271	Gestão do Programa Saúde da Família - PSF		9.187.360,00	9.187.360,00
10.301.006.2.287	Gestão do Piso de Atenção Básica- PAB		2.715.000,00	2.715.000,00
10.301.006.5.071	Caravana da Cidadania para saúde		50.000,00	50.000,00
10.301.006.6.020	Gestão das Ações Básicas aos Povos Indígenas		70.000,00	70.000,00
10.301.006.6.021	Gestão das Ações do NASF		560.000,00	560.000,00
10.301.006.6.022	Gestão do Programa Rede Cegonha		653.860,00	653.860,00
10.301.010.0.000	PROGRAMA DE APOIO ADMINISTRATIVO		6.550.000,00	6.550.000,00
10.301.010.2.290	Gestão das Ações de Saúde		6.550.000,00	6.550.000,00
10.302.000.0.000	ASSISTÊNCIA HOSPITALAR E AMBULATORIAL		30.773.056,88	30.773.056,88
10.302.006.0.000	Sociedade Saudável		30.773.056,88	30.773.056,88
10.302.006.2.273	Gestão das Ações do SAMU		3.605.000,00	3.605.000,00
10.302.006.2.277	Gestão da Média e Alta Complexidade Ambulatorial e Hospitalar e Implantação de UTI		26.723.056,88	26.723.056,88
10.302.006.6.019	Gestão CEO		445.000,00	445.000,00
10.303.000.0.000	SUPORTE PROFILÁTICO E TERAPÊUTICO		1.440.000,00	1.440.000,00
10.303.006.0.000	Sociedade Saudável		1.440.000,00	1.440.000,00
10.303.006.2.275	Gestão das Ações de Assistência Farmacêutica		1.250.000,00	1.250.000,00
10.303.006.2.289	Gestão das Ações da Farmácia Popular		190.000,00	190.000,00
10.304.000.0.000	VIGILÂNCIA SANITÁRIA		715.000,00	715.000,00
10.304.006.0.000	Sociedade Saudável		715.000,00	715.000,00
10.304.006.2.245	Gestão das Ações de Vigilância Sanitária		715.000,00	715.000,00
10.305.000.0.000	VIGILÂNCIA EPIDEMIOLÓGICA		2.640.000,00	2.640.000,00
10.305.006.0.000	Sociedade Saudável		2.640.000,00	2.640.000,00
10.305.006.2.237	Gestão do Programa de HIV/AIDS e DST		120.000,00	120.000,00
10.305.006.2.251	Gestão das Ações de Vigilância Epidemiológica		2.520.000,00	2.520.000,00
12.000.000.0.000	EDUCAÇÃO		61.898.399,27	61.898.399,27
12.122.000.0.000	ADMINISTRAÇÃO GERAL		30.000,00	30.000,00
12.122.007.0.000	Educar para a Cidadania		30.000,00	30.000,00



PREFEITURA MUNICIPAL DE PAULO AFONSO

Orçamento 2014

Avenida Apolônio Sales
Centro
C.N.P.J. : 14.217.327/0001-24

Anexo VII - Demonstrativo da Despesa por Funções, Subfunções e Programas conforme o vínculo com os recursos (Anexo 08, Lei Nº 4.320/64)

CÓDIGO	ESPECIFICAÇÃO	VINCULADO	ORDINÁRIO	TOTAL FIXADO
12.122.007.2.158	Manutenção da Casa dos Estudantes.		26.000,00	26.000,00
12.122.007.2.201	Manutenção dos Conselhos Municipais de Educação-Fundeb 40%		4.000,00	4.000,00
12.128.000.0.000	FORMAÇÃO DE RECURSOS HUMANOS		14.000,00	14.000,00
12.128.007.0.000	Educar para a Cidadania		14.000,00	14.000,00
12.128.007.6.005	Curso de Formação de Professores de Educação Especial		14.000,00	14.000,00
12.361.000.0.000	ENSINO FUNDAMENTAL		59.871.399,27	59.871.399,27
12.361.007.0.000	Educar para a Cidadania		51.208.474,00	51.208.474,00
12.361.007.2.189	Gestão das Ações da Merenda Escolar/PNAE/PNAP/PNAEJA/PNAC /PNAEM(FNDE)		2.300.000,00	2.300.000,00
12.361.007.2.296	Gestão das ações do Programa Dinheiro Direto na Escola - PDDE		2.000,00	2.000,00
12.361.007.2.297	Gestão das Ações de Transp. Escolar Educ. Básica - PNAT E PETE ESTADUAL		4.750.000,00	4.750.000,00
12.361.007.2.308	Promoção de capacitação para profissionais da Educação Básica - FUNDEB - 40%		53.000,00	53.000,00
12.361.007.2.309	Gestão das Ações do Programa Segundo Tempo		379.600,00	379.600,00
12.361.007.6.002	Gestão das ações do Fundeb - 60%		31.959.424,24	31.959.424,24
12.361.007.6.003	Gestão das ações do Fundeb - 40%		8.831.449,76	8.831.449,76
12.361.007.6.017	Gestão das Ações das Cotas do Salário Educação		898.000,00	898.000,00
12.361.007.6.028	Gestão das ações de Transporte Escolar da Educação Básica - PNATE FUNDEB 40%		1.200.000,00	1.200.000,00
12.361.007.8.000	Gestão das ações da Cultura		443.000,00	443.000,00
12.361.007.8.001	Gestão das ações dos Esportes		392.000,00	392.000,00
12.361.010.0.000	PROGRAMA DE APOIO ADMINISTRATIVO		8.662.925,27	8.662.925,27
12.361.010.2.295	Gestão das ações da Secretaria de Educação, Cultura e Esporte		8.662.925,27	8.662.925,27
12.365.000.0.000	EDUCAÇÃO INFANTIL		1.983.000,00	1.983.000,00
12.365.007.0.000	Educar para a Cidadania		1.983.000,00	1.983.000,00
12.365.007.2.291	Construção, Ampliação, modernização e adequação das Escolas de Educação Básica - FUNDEB 40%		4.000,00	4.000,00
12.365.007.6.024	Construção, Ampliação, modernização e adequação das Escolas de Educação Básica		1.979.000,00	1.979.000,00
13.000.000.0.000	CULTURA		2.082.000,00	2.082.000,00
13.392.000.0.000	DIFUSÃO CULTURAL		2.082.000,00	2.082.000,00
13.392.009.0.000	Eventos como principal estratégia de comunicação.		2.082.000,00	2.082.000,00
13.392.009.2.234	Dinamização do Calendário de Eventos		2.082.000,00	2.082.000,00
15.000.000.0.000	URBANISMO		17.537.241,10	17.537.241,10
15.451.000.0.000	INFRA-ESTRUTURA URBANA		10.814.720,48	10.814.720,48
15.451.003.0.000	Construindo o Futuro		10.814.720,48	10.814.720,48
15.451.003.1.126	Construção, manutenção e reforma de edificações, equipamentos e espaços públicos.		515.000,00	515.000,00
15.451.003.1.127	Pavimentação e recuperação de vias		6.733.000,00	6.733.000,00
15.451.003.1.128	Construção, reforma, ampliação e manutenção do sistema de iluminação pública.		2.040.000,00	2.040.000,00
15.451.003.1.142	Construção Ciclovia.		405.000,00	405.000,00
15.451.003.5.074	Construção e/ou Ampliação e Reforma da Ponte de Acesso a Ilha de Paulo Afonso		60.000,00	60.000,00
15.451.003.5.079	Construção da PEC - Praça dos Esportes e da Cultura		1.061.720,48	1.061.720,48
15.452.000.0.000	SERVIÇOS URBANOS		6.722.520,62	6.722.520,62
15.452.004.0.000	Paulo Afonso Verde, Limpo e Seguro.		6.722.520,62	6.722.520,62
15.452.004.2.112	Serviços de Limpeza de lixo, Logradouro públicos e patios de feira		6.722.520,62	6.722.520,62
17.000.000.0.000	SANEAMENTO		780.086,38	780.086,38



PREFEITURA MUNICIPAL DE PAULO AFONSO

Orçamento 2014

Avenida Apolônio Sales
Centro
C.N.P.J. : 14.217.327/0001-24

Anexo VII - Demonstrativo da Despesa por Funções, Subfunções e Programas conforme o vínculo com os recursos (Anexo 08, Lei Nº 4.320/64)

CÓDIGO	ESPECIFICAÇÃO	VINCULADO	ORDINÁRIO	TOTAL FIXADO
17.512.000.0.000	SANEAMENTO BÁSICO URBANO		780.086,38	780.086,38
17.512.003.0.000	Construindo o Futuro		780.086,38	780.086,38
17.512.003.1.107	Construção, ampliação e manutenção da rede de esgoto		780.086,38	780.086,38
18.000.000.0.000	GESTÃO AMBIENTAL		773.479,37	773.479,37
18.541.000.0.000	PRESERVAÇÃO E CONSERVAÇÃO AMBIENTAL		773.479,37	773.479,37
18.541.004.0.000	Paulo Afonso Verde, Limpo e Seguro		773.479,37	773.479,37
18.541.004.6.034	Manutenção do Aterro Sanitário		773.479,37	773.479,37
20.000.000.0.000	AGRICULTURA		1.877.485,57	1.877.485,57
20.605.000.0.000	ABASTECIMENTO		1.877.485,57	1.877.485,57
20.605.005.0.000	Desenvolvimento e Potencialidades Econômicas do Mun		1.877.485,57	1.877.485,57
20.605.005.6.030	Programa de Abastecimento de Água no Município		1.877.485,57	1.877.485,57
23.000.000.0.000	COMÉRCIO E SERVIÇOS		1.025.000,00	1.025.000,00
23.122.000.0.000	ADMINISTRAÇÃO GERAL		1.025.000,00	1.025.000,00
23.122.010.0.000	PROGRAMA DE APOIO ADMINISTRATIVO		1.025.000,00	1.025.000,00
23.122.010.2.137	Gestão das ações da Secretaria Municipal de Turismo		1.025.000,00	1.025.000,00
26.000.000.0.000	TRANSPORTE		1.150.000,00	1.150.000,00
26.453.000.0.000	TRANSPORTES COLETIVOS URBANOS		1.150.000,00	1.150.000,00
26.453.004.0.000	Paulo Afonso Verde, Limpo e Seguro		1.150.000,00	1.150.000,00
26.453.004.2.117	Gestão das ações de transportes		1.150.000,00	1.150.000,00
27.000.000.0.000	DESPORTO E LAZER		50.279,52	50.279,52
27.812.000.0.000	DESPORTO COMUNITÁRIO		50.279,52	50.279,52
27.812.008.0.000	Gestão Social com Qualidade		50.279,52	50.279,52
27.812.008.6.031	Instalação e Manutenção da PEC- Praça dos Esportes e da Cultura		50.279,52	50.279,52
28.000.000.0.000	ENCARGOS ESPECIAIS		2.400.000,00	2.400.000,00
28.846.000.0.000	OUTROS ENCARGOS ESPECIAIS		2.400.000,00	2.400.000,00
28.846.888.0.000	ENCARGOS GERAIS		2.400.000,00	2.400.000,00
28.846.888.8.888	ENCARGOS GERAIS DO MUNICÍPIO		2.400.000,00	2.400.000,00
99.000.000.0.000	RESERVA DE CONTINGÊNCIA		220.000,00	220.000,00
99.999.000.0.000	RESERVA DE CONTINGÊNCIA		220.000,00	220.000,00
99.999.999.0.000	RESERVA DE CONTINGENCIA		220.000,00	220.000,00
99.999.999.9.999	RESERVA DE CONTINGENCIA		220.000,00	220.000,00
TOTAL GERAL		0,00	208.000.000,00	208.000.000,00



Prefeitura Municipal de Paulo Afonso
Estado da Bahia

ANEXO VIII: DEMONSTRATIVO DA
DESPESA POR ÓRGÃOS E FUNÇÕES
(Anexo 09 da Lei 4320/64)



PREFEITURA MUNICIPAL DE PAULO AFONSO

Orçamento 2014

Avenida Apolônio Sales
Centro
C.N.P.J. : 14.217.327/0001-24

Anexo VIII - Demonstrativo da Despesa por Órgãos e Funções (Anexo 08 da Lei Nº 4.320/64)

CÓDIGO	ESPECIFICAÇÃO	TOTAL FIXADO
01.01.00 - CAMARA MUNICIPAL		
01	LEGISLATIVA	6.700.000,00
		TOTAL 6.700.000,00
03.02.00 - GABINETE DO PREFEITO		
04	ADMINISTRAÇÃO	2.990.000,00
		TOTAL 2.990.000,00
03.03.00 - SECRETARIA MUNICIPAL DE SAÚDE		
10	SAÚDE	64.237.276,88
		TOTAL 64.237.276,88
03.04.00 - CONTROLADORIA DO MUNICÍPIO		
04	ADMINISTRAÇÃO	350.000,00
		TOTAL 350.000,00
03.05.00 - SEC. MUNICIPAL DE PLANEJAMENTO E ORÇAMENTO		
04	ADMINISTRAÇÃO	725.000,00
		TOTAL 725.000,00
03.06.00 - SEC. MUNICIPAL DE ADMINISTRAÇÃO E FINANÇAS		
04	ADMINISTRAÇÃO	7.904.310,62
		TOTAL 7.904.310,62
03.07.00 - SEC. MUNICIPAL DE EDUCAÇÃO, CULTURA E ESPORTE		
12	EDUCAÇÃO	61.898.399,27
		TOTAL 61.898.399,27
03.08.00 - SEC. MUN. DE INFRA-ESTRUTURA E MEIO AMBIENTE		
04	ADMINISTRAÇÃO	3.521.000,00
15	URBANISMO	10.814.720,48
17	SANEAMENTO	780.086,38
		TOTAL 15.115.806,86

Pag.: 48 de 54



PREFEITURA MUNICIPAL DE PAULO AFONSO

Orçamento 2014

Avenida Apolônio Sales
Centro
C.N.P.J. : 14.217.327/0001-24

Anexo VIII - Demonstrativo da Despesa por Órgãos e Funções (Anexo 08 da Lei Nº 4.320/64)

CÓDIGO	ESPECIFICAÇÃO	TOTAL FIXADO
		TOTAL 15.115.806,86
03.09.00 - SEC. MUNICIPAL DE SERVIÇOS PÚBLICOS		
04	ADMINISTRAÇÃO	7.354.000,00
15	URBANISMO	6.722.520,62
18	GESTÃO AMBIENTAL	773.479,37
26	TRANSPORTE	1.150.000,00
		TOTAL 15.999.999,99
03.10.00 - SEC. MUNICIPAL DE DESENVOLVIMENTO ECONÔMICO		
04	ADMINISTRAÇÃO	5.290.291,29
20	AGRICULTURA	1.877.485,57
		TOTAL 7.167.776,86
03.11.00 - SECRETARIA MUNICIPAL DE DESENVOLVIMENTO SOCIAL		
08	ASSISTÊNCIA SOCIAL	15.275.000,00
27	DESPORTO E LAZER	50.279,52
		TOTAL 15.325.279,52
03.12.00 - ADMINISTRAÇÃO DE BAIROS		
04	ADMINISTRAÇÃO	1.215.150,00
		TOTAL 1.215.150,00
03.13.00 - SEC. EXTRAORDINÁRIA DE TURISMO		
23	COMÉRCIO E SERVIÇOS	1.025.000,00
		TOTAL 1.025.000,00
03.14.00 - PROCURADORIA GERAL DO MUNICÍPIO		
04	ADMINISTRAÇÃO	863.000,00
		TOTAL 863.000,00
03.15.00 - SECRETARIA MUNICIPAL DE RELAÇÕES INSTITUCIONAIS		
04	ADMINISTRAÇÃO	200.000,00

Pag.: 49 de 54



PREFEITURA MUNICIPAL DE PAULO AFONSO

Orçamento 2014

Avenida Apolônio Sales
Centro
C.N.P.J. : 14.217.327/0001-24

Anexo VIII - Demonstrativo da Despesa por Órgãos e Funções (Anexo 08 da Lei Nº 4.320/64)

CÓDIGO	ESPECIFICAÇÃO	TOTAL FIXADO
		TOTAL 200.000,00
03.16.00 - SEC. EXTRAORDINÁRIA DE COMUNICAÇÃO E EVENTOS		
04	ADMINISTRAÇÃO	1.581.000,00
13	CULTURA	2.082.000,00
		TOTAL 3.663.000,00
03.88.00 - ENCARGOS GERAIS DO MUNICÍPIO		
28	ENCARGOS ESPECIAIS	2.400.000,00
		TOTAL 2.400.000,00
03.99.00 - RESERVA DE CONTINGÊNCIA		
99	RESERVA DE CONTINGÊNCIA	220.000,00
		TOTAL 220.000,00
		TOTAL GERAL 208.000.000,00



Prefeitura Municipal de Paulo Afonso
Estado da Bahia

ANEXO IX: DESPESA POR ÓRGÃO (LDO)



PREFEITURA MUNICIPAL DE PAULO AFONSO

Orçamento 2014

Avenida Apolônio Sales
Centro
C.N.P.J. : 14.217.327/0001-24

Anexo IX - Despesa por Órgão (LDO)

CÓDIGO	ÓRGÃO	ATIVIDADES	PROJETOS	TOTAL
01.01.00	CAMARA MUNICIPAL	6.690.000,00	10.000,00	6.700.000,00
03.02.00	GABINETE DO PREFEITO	2.990.000,00	0,00	2.990.000,00
03.03.00	SECRETARIA MUNICIPAL DE SAÚDE	58.459.276,88	5.778.000,00	64.237.276,88
03.04.00	CONTROLADORIA DO MUNICÍPIO	350.000,00	0,00	350.000,00
03.05.00	SEC. MUNICIPAL DE PLANEJAMENTO E ORÇAMENTO	725.000,00	0,00	725.000,00
03.06.00	SEC. MUNICIPAL DE ADMINISTRAÇÃO E FINANÇAS	7.764.310,62	140.000,00	7.904.310,62
03.07.00	SEC. MUNICIPAL DE EDUCAÇÃO, CULTURA E ESPORTE	61.898.399,27	0,00	61.898.399,27
03.08.00	SEC. MUN. DE INFRA-ESTRUTURA E MEIO AMBIENTE	3.521.000,00	11.594.806,86	15.115.806,86
03.09.00	SEC. MUNICIPAL DE SERVIÇOS PÚBLICOS	15.999.999,99	0,00	15.999.999,99
03.10.00	SEC. MUNICIPAL DE DESENVOLVIMENTO ECONÔMICO	7.167.776,86	0,00	7.167.776,86
03.11.00	SECRETARIA MUNICIPAL DE DESENVOLVIMENTO SOCIAL	15.142.279,52	183.000,00	15.325.279,52
03.12.00	ADMINISTRAÇÃO DE BAIROS	1.215.150,00	0,00	1.215.150,00
03.13.00	SEC. EXTRAORDINÁRIA DE TURISMO	1.025.000,00	0,00	1.025.000,00
03.14.00	PROCURADORIA GERAL DO MUNICÍPIO	863.000,00	0,00	863.000,00
03.15.00	SECRETARIA MUNICIPAL DE RELAÇÕES INSTITUCIONAIS	200.000,00	0,00	200.000,00
03.16.00	SEC. EXTRAORDINÁRIA DE COMUNICAÇÃO E EVENTOS	3.663.000,00	0,00	3.663.000,00
03.88.00	ENCARGOS GERAIS DO MUNICÍPIO	2.400.000,00	0,00	2.400.000,00
SUBTOTAL		190.074.193,14	17.705.806,86	207.780.000,00
RESERVA DE CONTINGÊNCIA				
03.99.00	RESERVA DE CONTINGÊNCIA			220.000,00
SUBTOTAL		0,00	0,00	220.000,00
		TOTAL GERAL	190.074.193,14	17.705.806,86
				208.000.000,00

RESUMO

ORÇAMENTO FISCAL	116.522.916,26	11.744.806,86	128.487.723,12
ORÇAMENTO DA SEGURIDADE SOCIAL	73.551.276,88	5.961.000,00	79.512.276,88
TOTAL DO RESUMO	190.074.193,14	17.705.806,86	208.000.000,00



Prefeitura Municipal de Paulo Afonso
Estado da Bahia

ANEXO X: DESPESA POR PROGRAMA



PREFEITURA MUNICIPAL DE PAULO AFONSO

Avenida Apolônio Sales
Centro
C.N.P.J. : 14.217.327/0001-24

Orçamento 2014

Anexo X - Despesa por Programa

CÓDIGO	PROGRAMA	ATIVIDADES	PROJETOS	TOTAL
001	Atendimento e desenvolvimento da gestão Legislativa.	6.690.000,00	10.000,00	6.700.000,00
002	Atend e Desenvolv da Gestão Adm e finanças	0,00	140.000,00	140.000,00
003	Construindo o Futuro	0,00	11.594.806,86	11.594.806,86
004	Paulo Afonso Verde, Limpo e Seguro.	9.075.999,99	0,00	9.075.999,99
005	Desenvolvimento e Potencialidades Econômicas do Mun	1.877.485,57	0,00	1.877.485,57
006	Sociedade Saudável	51.909.276,88	5.778.000,00	57.687.276,88
007	Educar para a Cidadania	53.235.474,00	0,00	53.235.474,00
008	Gestão Social com Qualidade.	9.058.024,71	183.000,00	9.241.024,71
009	Eventos como principal estratégia de comunicação.	2.082.000,00	0,00	2.082.000,00
010	PROGRAMA DE APOIO ADMINISTRATIVO	53.745.931,99	0,00	53.745.931,99
888	ENCARGOS GERAIS	2.400.000,00	0,00	2.400.000,00
SUBTOTAL		190.074.193,14	17.705.806,86	207.780.000,00
RESERVA DE CONTINGÊNCIA				
999	RESERVA DE CONTINGENCIA			220.000,00
SUBTOTAL		0,00	0,00	220.000,00
		TOTAL GERAL	190.074.193,14	17.705.806,86
				208.000.000,00

RESUMO

ORÇAMENTO FISCAL	116.522.916,26	11.744.806,86	128.487.723,12
ORÇAMENTO DA SEGURIDADE SOCIAL	73.551.276,88	5.961.000,00	79.512.276,88
TOTAL DO RESUMO	190.074.193,14	17.705.806,86	208.000.000,00



Prefeitura Municipal de Paulo Afonso
Estado da Bahia

ANEXO XI : DESPESA POR FUNÇÃO



PREFEITURA MUNICIPAL DE PAULO AFONSO

Orçamento 2014

Avenida Apolônio Sales
Centro
C.N.P.J. : 14.217.327/0001-24

Anexo XI - Despesa por Função

CÓDIGO	FUNÇÃO	ATIVIDADES	PROJETOS	TOTAL
01	LEGISLATIVA	6.690.000,00	10.000,00	6.700.000,00
04	ADMINISTRAÇÃO	31.853.751,91	140.000,00	31.993.751,91
08	ASSISTÊNCIA SOCIAL	15.092.000,00	183.000,00	15.275.000,00
10	SAÚDE	58.459.276,88	5.778.000,00	64.237.276,88
12	EDUCAÇÃO	61.898.399,27	0,00	61.898.399,27
13	CULTURA	2.082.000,00	0,00	2.082.000,00
15	URBANISMO	6.722.520,62	10.814.720,48	17.537.241,10
17	SANEAMENTO	0,00	780.086,38	780.086,38
18	GESTÃO AMBIENTAL	773.479,37	0,00	773.479,37
20	AGRICULTURA	1.877.485,57	0,00	1.877.485,57
23	COMÉRCIO E SERVIÇOS	1.025.000,00	0,00	1.025.000,00
26	TRANSPORTE	1.150.000,00	0,00	1.150.000,00
27	DESPORTO E LAZER	50.279,52	0,00	50.279,52
28	ENCARGOS ESPECIAIS	2.400.000,00	0,00	2.400.000,00
SUBTOTAL		190.074.193,14	17.705.806,86	207.780.000,00
RESERVA DE CONTIGÊNCIA				
99	RESERVA DE CONTINGÊNCIA			220.000,00
SUBTOTAL		0,00	0,00	220.000,00
		TOTAL GERAL	190.074.193,14	17.705.806,86
				208.000.000,00

RESUMO

ORÇAMENTO FISCAL	116.522.916,26	11.744.806,86	128.487.723,12
ORÇAMENTO DA SEGURIDADE SOCIAL	73.551.276,88	5.961.000,00	79.512.276,88
TOTAL DO RESUMO	190.074.193,14	17.705.806,86	208.000.000,00



Prefeitura Municipal de Paulo Afonso
Estado da Bahia

ANEXO XII: DESPESA POR SUB-FUNÇÃO



PREFEITURA MUNICIPAL DE PAULO AFONSO

Avenida Apolônio Sales
Centro
C.N.P.J. : 14.217.327/0001-24

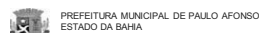
Orçamento 2014

Anexo XII - Despesa por SubFunção

CÓDIGO	SUBFUNÇÃO	ATIVIDADES	PROJETOS	TOTAL
031	AÇÃO LEGISLATIVA	6.690.000,00	10.000,00	6.700.000,00
121	PLANEJAMENTO E ORÇAMENTO	725.000,00	0,00	725.000,00
122	ADMINISTRAÇÃO GERAL	36.687.006,72	140.000,00	36.827.006,72
128	FORMAÇÃO DE RECURSOS HUMANOS	14.000,00	0,00	14.000,00
131	COMUNICAÇÃO SOCIAL	1.581.000,00	0,00	1.581.000,00
243	ASSISTÊNCIA À CRIANÇA E AO ADOLESCENTE	463.000,00	0,00	463.000,00
244	ASSISTÊNCIA COMUNITÁRIA	8.544.745,19	183.000,00	8.727.745,19
301	ATENÇÃO BÁSICA	22.891.220,00	5.778.000,00	28.669.220,00
302	ASSISTÊNCIA HOSPITALAR E AMBULATORIAL	30.773.056,88	0,00	30.773.056,88
303	SUPORTE PROFILÁTICO E TERAPÊUTICO	1.440.000,00	0,00	1.440.000,00
304	VIGILÂNCIA SANITÁRIA	715.000,00	0,00	715.000,00
305	VIGILÂNCIA EPIDEMIOLÓGICA	2.640.000,00	0,00	2.640.000,00
361	ENSINO FUNDAMENTAL	59.871.399,27	0,00	59.871.399,27
365	EDUCAÇÃO INFANTIL	1.983.000,00	0,00	1.983.000,00
392	DIFUSÃO CULTURAL	2.082.000,00	0,00	2.082.000,00
451	INFRA-ESTRUTURA URBANA	0,00	10.814.720,48	10.814.720,48
452	SERVIÇOS URBANOS	6.722.520,62	0,00	6.722.520,62
453	TRANSPORTES COLETIVOS URBANOS	1.150.000,00	0,00	1.150.000,00
512	SANEAMENTO BÁSICO URBANO	0,00	780.086,38	780.086,38
541	PRESERVAÇÃO E CONSERVAÇÃO AMBIENTAL	773.479,37	0,00	773.479,37
605	ABASTECIMENTO	1.877.485,57	0,00	1.877.485,57
812	DESPORTO COMUNITÁRIO	50.279,52	0,00	50.279,52
846	OUTROS ENCARGOS ESPECIAIS	2.400.000,00	0,00	2.400.000,00
SUBTOTAL		190.074.193,14	17.705.806,86	207.780.000,00
RESERVA DE CONTINGÊNCIA				
999	RESERVA DE CONTINGÊNCIA			220.000,00
SUBTOTAL		0,00	0,00	220.000,00
		TOTAL GERAL	190.074.193,14	17.705.806,86
				208.000.000,00

RESUMO

ORÇAMENTO FISCAL	116.522.916,26	11.744.806,86	128.487.723,12
ORÇAMENTO DA SEGURIDADE SOCIAL	73.551.276,88	5.961.000,00	79.512.276,88
TOTAL DO RESUMO	190.074.193,14	17.705.806,86	208.000.000,00



ANEXO XII - DEMONSTRATIVO DA EVOLUÇÃO DA RECEITA E A SUA PROJEÇÃO PARA OS DOIS SEGUINTES ANOS QUE SE REFEREM (LOA)

ESTADO DA BAHIA
PREFEITURA MUNICIPAL DE PAULO AFONSO

CÓDIGO	DENOMINAÇÃO	IDUSO	GDR	FONTES	PF	DDR	ORÇADO			
							2013	2014	2016	
1000.00.00.00.00	RECEITAS CORRENTES						199.526.358,27	197.757.000,00	206.615.277,35	215.659.574,17
1100.00.00.00.00	RECEITA TRIBUTÁRIA						16.532.292,33	18.043.500,00	18.793.207,50	19.574.065,34
1110.00.00.00.00	IMPOSTOS						14.995.644,87	17.080.000,00	17.789.674,07	18.528.835,10
1112.00.00.00.00	IMPOSTOS SOBRE O PATRIMÔNIO E RENDA						6.420.525,77	6.720.000,00	6.999.216,07	7.290.033,57
1112.02.00.00.00	IPTU						2.381.990,25	2.500.000,00	2.603.875,07	2.712.066,15
1112.02.00.00.00	IPTU - REC. LIVRE - 80%	0	1	00	P	0000	1.286.274,73	1.300.000,00	1.362.325,04	1.427.239,69
1112.02.00.00.00	IPTU - EDUCAÇÃO - 25%	7	2	01	P	0010	643.137,37	675.000,00	650.968,77	678.016,54
1112.02.00.00.00	IPTU - SAÚDE - 15%	6	2	02	P	0020	452.578,15	525.000,00	390.581,26	406.809,92
1112.04.00.00.00	IMPOSTO S/RENDA E PROVENTOS DE QUALQUER NATUREZA						3.120.178,21	3.150.000,00	3.280.882,50	3.417.203,17
1112.04.03.00.00	IMPOSTO DE RENDA RETIDO NA FONTE						3.120.178,21	3.150.000,00	3.280.882,50	3.417.203,17
1112.04.03.00.00	IMPOSTO DE RENDA RETIDO NA FONTE - REC. LIVRE - 60%	0	1	00	P	0000	1.684.896,23	1.638.000,00	1.804.485,38	1.879.461,74
1112.04.03.00.00	IMPOSTO DE RENDA RETIDO NA FONTE - EDUCAÇÃO - 25%	7	2	01	P	0010	842.448,12	850.500,00	885.838,28	922.644,86
1112.04.03.00.00	IMPOSTO DE RENDA RETIDO NA FONTE - SAÚDE - 15%	6	2	02	P	0020	592.833,86	661.500,00	590.558,85	615.096,57
1112.08.00.00.00	ITBI- IMPOSTO S/ TRANSMISSÃO DE BENS IMÓVEIS						918.357,31	1.070.000,00	1.114.458,50	1.160.764,25
1112.08.00.00.00	ITBI- IMPOSTO S/ TRANSMISSÃO DE BENS IMÓVEIS - REC. LIVRE - 60%	0	1	00	P	0000	495.912,95	556.400,00	668.675,10	696.458,55
1112.08.00.00.00	ITBI- IMPOSTO S/ TRANSMISSÃO DE BENS IMÓVEIS - EDUCAÇÃO - 25%	7	2	01	P	0010	247.956,47	288.900,00	278.614,63	290.191,06
1112.08.00.00.00	ITBI- IMPOSTO S/ TRANSMISSÃO DE BENS IMÓVEIS - SAÚDE - 15%	6	2	02	P	0020	174.487,89	224.700,00	167.168,78	174.114,64
1113.00.00.00.00	IMPOSTO S/PRODUÇÃO E A CIRCULAÇÃO						8.575.119,10	10.360.000,00	10.790.458,00	11.238.801,53
1113.05.00.00.00	IMPOSTO SOBRE SERVIÇOS DE QUALQUER NATUREZA						8.575.119,10	10.360.000,00	10.790.458,00	11.238.801,53
1113.05.01.00.00	IMPOSTO SOBRE SERVIÇOS DE QUALQUER NATUREZA - QUALQUER NATUREZA						4.200.938,59	4.000.000,00	4.166.200,00	4.339.305,61
1113.05.01.00.00	IMPOSTO SOBRE SERVIÇOS DE QUALQUER NATUREZA - QUALQUER NATUREZA - REC. LIVRE - 60%	0	1	00	P	0000	2.268.506,84	2.080.000,00	2.499.720,00	2.603.583,37
1113.05.01.00.00	IMPOSTO SOBRE SERVIÇOS DE QUALQUER NATUREZA - QUALQUER NATUREZA - EDUCAÇÃO - 25%	7	2	01	P	0010	1.134.253,42	1.080.000,00	1.041.550,00	1.084.826,40
1113.05.01.00.00	IMPOSTO SOBRE SERVIÇOS DE QUALQUER NATUREZA - QUALQUER NATUREZA - SAÚDE - 15%	6	2	02	P	0020	798.178,33	840.000,00	624.930,00	605.895,84
1113.05.03.00.00	ISS HOMOLOGADO						1.358.099,42	1.400.000,00	1.458.170,00	1.518.756,96
1113.05.03.00.00	ISS HOMOLOGADO - REC. LIVRE - 60%	0	1	00	P	0000	733.373,69	728.000,00	874.902,00	911.254,18
1113.05.03.00.00	ISS HOMOLOGADO - EDUCAÇÃO - 25%	7	2	01	P	0010	366.686,84	378.000,00	364.542,50	379.689,24
1113.05.03.00.00	ISS HOMOLOGADO - SAÚDE - 15%	6	2	02	P	0020	258.038,89	294.000,00	218.725,50	227.813,54
1113.05.04.00.00	ISS SUBSTITUIÇÃO						1.700.000,00	3.500.000,00	3.645.425,00	3.796.892,41
1113.05.04.00.00	ISS SUBSTITUIÇÃO - REC. LIVRE - 60%	0	1	00	P	0000	918.000,00	1.820.000,00	2.187.255,00	2.278.135,45
1113.05.04.00.00	ISS SUBSTITUIÇÃO - EDUCAÇÃO - 25%	7	2	01	P	0010	459.000,00	945.000,00	911.356,25	949.223,10
1113.05.04.00.00	ISS SUBSTITUIÇÃO - SAÚDE - 15%	6	2	02	P	0020	323.000,00	735.000,00	546.813,75	569.533,86
1113.05.05.00.00	ISS- SD						480.561,12	485.000,00	505.151,75	526.140,81
1113.05.05.00.00	ISS- SD - REC. LIVRE - 60%	0	1	00	P	0000	259.503,00	252.000,00	303.091,05	315.684,48
1113.05.05.00.00	ISS- SD - EDUCAÇÃO - 25%	7	2	01	P	0010	129.751,50	120.950,00	126.287,94	131.535,20
1113.05.05.00.00	ISS- SD - SAÚDE - 15%	6	2	02	P	0020	91.306,62	101.850,00	75.772,76	78.921,12
1113.05.06.00.00	ISS - NOTA FISCAL AVULSA						135.903,82	140.000,00	145.817,00	151.875,70
1113.05.06.00.00	ISS - NOTA FISCAL AVULSA - REC. LIVRE - 60%	0	1	00	P	0000	73.388,06	72.800,00	87.490,20	91.125,42
1113.05.06.00.00	ISS - NOTA FISCAL AVULSA - EDUCAÇÃO - 25%	7	2	01	P	0010	36.694,03	37.800,00	36.454,25	37.968,92
1113.05.06.00.00	ISS - NOTA FISCAL AVULSA - SAÚDE - 15%	6	2	02	P	0020	25.821,73	29.400,00	21.872,55	22.781,35
1113.05.12.00.00	ISS AUTÔNOMO						28.743,37	35.000,00	36.454,25	37.968,92
1113.05.12.00.00	ISS AUTÔNOMO - REC. LIVRE - 60%	0	1	00	P	0000	15.521,42	18.200,00	21.872,55	22.781,35
1113.05.12.00.00	ISS AUTÔNOMO - EDUCAÇÃO - 25%	7	2	01	P	0010	7.760,71	9.450,00	9.113,56	9.492,23
1113.05.12.00.00	ISS AUTÔNOMO - SAÚDE - 15%	6	2	02	P	0020	5.461,24	7.350,00	5.468,14	5.695,34
1113.05.13.00.00	ISS - SIMPLES NACIONAL						670.872,78	800.000,00	833.240,00	867.861,12
1113.05.13.00.00	ISS - SIMPLES NACIONAL - REC. LIVRE - 60%	0	1	00	P	0000	362.271,30	416.000,00	499.944,00	520.716,67
1113.05.13.00.00	ISS - SIMPLES NACIONAL - EDUCAÇÃO - 25%	7	2	01	P	0010	181.135,65	216.000,00	208.310,00	216.965,28
1113.05.13.00.00	ISS - SIMPLES NACIONAL - SAÚDE - 15%	6	2	02	P	0020	127.465,83	168.000,00	124.986,00	130.179,17
1120.00.00.00.00	TAXAS						1.536.647,46	963.500,00	1.003.533,43	1.045.230,24
1121.00.00.00.00	TAXAS P/EXERCÍCIO DO PODER DE POLÍCIA						1.454.751,77	881.500,00	918.126,33	956.274,47
1121.22.00.00.00	TAXAS DE SERVIÇOS ADMINISTRATIVOS						1.454.751,77	881.500,00	918.126,33	956.274,47



PREFEITURA MUNICIPAL DE PAULO AFONSO
ESTADO DA BAHIA

ANEXO XII - DEMONSTRATIVO DA EVOLUÇÃO DA RECEITA E A SUA PROJEÇÃO PARA OS DOIS SEGUINTES ANOS QUE SE REFERIREM (LOA)

ESTADO DA BAHIA
PREFEITURA MUNICIPAL DE PAULO AFONSO

CÓDIGO	DENOMINAÇÃO	IDUSO	GDR	FONTES	PF	DDR	ORÇADO			
							2013	2014	2015	2016
1121.22.02.00.00	TAXA DE LICENÇA PARA LOCALIZAÇÃO DO FUNCIONAMENTO DE ESTABELECIMENTOS	0	1	00	P	0000	10.379,84	20.000,00	20.831,00	21.696,53
1121.22.03.00.00	TAXA DE LICENÇA PARA FISCALIZAÇÃO DO FUNCIONAMENTO DE ESTABELECIMENTOS	0	1	00	P	0000	1.150.000,00	500.000,00	520.775,00	542.413,20
1121.22.04.00.00	TAXA DE PUBLICIDADE COMERCIAL	0	1	00	P	0000	3.896,38	4.000,00	4.166,20	4.339,31
1121.22.05.00.00	TAXA DE LICENÇA P/ EXECUÇÃO DE OBRAS	0	1	00	P	0000	156.352,95	160.000,00	166.648,00	173.572,22
1121.22.06.00.00	TAXA DE UTILIZAÇÃO DE ÁREA DE DOMÍNIO PÚBLICO	0	1	00	P	0000	21.841,16	40.000,00	41.662,00	43.393,06
1121.22.08.00.00	TAXA DE COMERCIO E ATIVIDADES DE AMBULANTES, EVENTUAL E FEIRANTE	0	1	00	P	0000	112.281,44	150.000,00	156.232,50	162.723,96
1121.22.10.00.00	TAXA APREENSÃO E DEPÓSITOS	0	1	00	P	0000	-	300,00	312,47	325,45
1121.22.11.00.00	TAXA DE APREENSÃO, DEPÓSITOS OU LIBERAÇÃO DE ANIMAIS	0	1	00	P	0000	-	7.200,00	7.499,16	7.810,75
1122.00.00.00.00	TAXAS PELA PRESTAÇÃO DE SERVIÇOS						81.895,69	82.000,00	85.407,10	88.955,77
1122.28.00.00.00	TAXA DE CEMITÉRIOS	0	1	00	P	0000	6.971,44	7.000,00	7.290,85	7.593,78
1122.99.00.00.00	OUTRAS TAXAS PELA PRESTAÇÃO DE SERVIÇOS						74.924,25	75.000,00	78.116,25	81.361,98
1122.99.02.00.00	TAXA DE EXPEDIENTE	0	1	00	P	0000	74.924,25	75.000,00	78.116,25	81.361,98
1200.00.00.00.00	RECEITAS DE CONTRIBUIÇÕES						1.918.188,35	2.000.000,00	2.083.100,00	2.169.652,81
1220.00.00.00.00	CONTRIBUIÇÕES ECONÔMICAS						1.918.188,35	2.000.000,00	2.083.100,00	2.169.652,81
1220.29.00.00.00	CONTRIBUIÇÃO P/ CUSTEIO DE SERVIÇO DE ILUMINAÇÃO PÚBLICA	0	1	00	P	0000	1.918.188,35	2.000.000,00	2.083.100,00	2.169.652,81
1300.00.00.00.00	RECEITA PATRIMONIAL						1.070.377,13	962.200,00	1.002.179,41	1.043.819,96
1310.00.00.00.00	RECEITAS IMOBILIÁRIAS						4.877,33	5.000,00	5.207,75	5.424,13
1319.00.00.00.00	OUTRAS RECEITAS IMOBILIÁRIAS	0	1	00	P	0000	4.877,33	5.000,00	5.207,75	5.424,13
1320.00.00.00.00	RECEITAS DE VALORES MOBILIÁRIOS						1.019.401,49	907.200,00	944.894,16	984.154,51
1320.01.00.00.00	RECEITAS DE VALORES MOBILIÁRIOS - PREFEITURA	0	1	00	P	0000	155.128,87	100.000,00	104.155,00	108.482,64
1320.02.00.00.00	RECEITAS DE VALORES MOBILIÁRIOS - FMS	9	2	14	P	0140	150.000,00	150.000,00	156.232,50	162.723,96
1320.03.00.00.00	RECEITAS DE VALORES MOBILIÁRIOS - CONVENIOS	9	2	24	P	0241	116.571,19	116.000,00	120.819,80	125.839,86
1320.04.00.00.00	RECEITAS DE VALORES MOBILIÁRIOS - EDUCAÇÃO	9	2	15	P	0150	25.424,28	27.000,00	28.121,85	29.290,31
1320.05.00.00.00	RECEITAS DE VALORES MOBILIÁRIOS - FIAS	9	2	29	P	0290	127.421,33	150.000,00	156.232,50	162.723,96
1320.06.00.00.00	RECEITAS DE VALORES MOBILIÁRIOS - RECURSOS	0	1	00	P	0000	-	5.000,00	5.207,75	5.424,13
1320.07.00.00.00	RECEITAS DE VALORES MOBILIÁRIOS - FIDE	9	2	15	P	0150	6.193,81	5.000,00	5.207,75	5.424,13
1320.08.00.00.00	RECEITAS DE VALORES MOBILIÁRIOS - FIES	8	2	30	P	0300	18.557,69	19.000,00	19.789,45	20.611,70
1320.09.00.00.00	RECEITAS DE VALORES MOBILIÁRIOS - ROYLTIES	0	2	42	P	0420	59.334,83	20.000,00	20.831,00	21.696,53
1320.10.00.00.00	RECEITAS DE VALORES MOBILIÁRIOS - SALARIO EDUCAÇÃO	9	2	04	P	0040	34.803,80	100.000,00	104.155,00	108.482,64
1320.11.00.00.00	RECEITAS DE VALORES MOBILIÁRIOS - FONTE 19	9	2	19	P	0190	78.759,78	44.448,00	46.294,81	48.218,36
1320.12.00.00.00	RECEITAS DE VALORES MOBILIÁRIOS - FONTE 16	8	2	16	P	0160	21.481,39	5.000,00	5.207,75	5.424,13
1320.13.00.00.00	RECEITAS DE VALORES MOBILIÁRIOS CONVENIO EDUCAÇÃO	9	2	22	P	0221	42.623,14	25.000,00	26.038,75	27.120,66
1320.14.00.00.00	RECEITAS DE VALORES MOBILIÁRIOS FUNDEB 18	9	2	18	P	0180	128.502,80	140.752,00	146.600,25	152.691,49
1390.00.00.00.00	OUTRAS RECEITAS PATRIMONIAIS						46.398,31	50.000,00	52.077,50	54.241,32
1390.00.01.00.00	OUTRAS RECEITAS PATRIMONIAIS	0	1	00	P	0000	46.398,31	50.000,00	52.077,50	54.241,32
1600.00.00.00.00	RECEITA DE SERVIÇOS						20.831,00	30.000,00	31.246,50	32.544,79
1600.99.00.00.00	OUTROS SERVIÇOS						20.831,00	30.000,00	31.246,50	32.544,79
1600.99.99.00.00	OUTROS SERVIÇOS	0	1	00	P	0000	20.831,00	30.000,00	31.246,50	32.544,79



PREFEITURA MUNICIPAL DE PAULO AFONSO
ESTADO DA BAHIA

ANEXO XII - DEMONSTRATIVO DA EVOLUÇÃO DA RECEITA E A SUA PROJEÇÃO PARA OS DOIS SEGUINTES ANOS QUE SE REFERIREM (LOA)

ESTADO DA BAHIA
PREFEITURA MUNICIPAL DE PAULO AFONSO

CÓDIGO	DENOMINAÇÃO	IDUSO	GDR	FONTES	PF	DDR	ORÇADO		PROJEÇÃO	
							2013	2014	2015	2016
1700.00.00.00.00	TRANSFERÊNCIAS CORRENTES						178.590.118,69	172.748.314,88	179.693.379,99	187.314.292,85
1720.00.00.00.00	TRANSFERÊNCIAS INTERGOVERNAMENTAIS						177.650.118,69	172.150.714,88	179.115.308,76	186.805.943,20
1721.00.00.00.00	TRANSFERÊNCIAS DA UNIÃO						92.344.549,04	82.670.680,88	85.793.182,67	89.357.889,41
1721.01.00.00.00	PARTICIPAÇÃO NA RECEITA DA UNIÃO						29.604.141,03	32.004.400,00	33.334.182,82	34.719.218,12
1721.01.02.00.00	COTA-PARTE DO FPM						37.000.000,00	40.000.000,00	41.662.000,00	43.393.056,10
1721.01.02.00.00	COTA-PARTE DO FPM - REC. LIVRE - 60%	0	1	00	P	0000	19.980.000,00	20.800.000,00	22.914.100,00	23.866.180,86
1721.01.02.00.00	COTA-PARTE DO FPM - EDUCAÇÃO - 25%	7	2	01	P	0010	9.990.000,00	10.800.000,00	11.248.740,00	11.716.125,15
1721.01.02.00.00	COTA-PARTE DO FPM - SAÚDE - 15%	6	2	02	P	0020	7.030.000,00	8.400.000,00	7.499.160,00	7.810.759,10
9721.01.02.00.00	DEDUÇÃO DE RECEITA DO FPM - FUNDEB	7	2	01	P	0010	(7.400.000,00)	(8.000.000,00)	(8.332.400,00)	(8.678.611,22)
1721.01.05.00.00	TRANSF. IMP. SI/PROP. TERRITORIAL RURAL - ITR						5.176,29	5.500,00	5.728,53	5.966,55
1721.01.05.00.00	TRANSF. IMP. SI/PROP. TERRITORIAL RURAL - ITR - REC. LIVRE - 60%	0	1	00	P	0000	2.795,20	2.860,00	3.150,69	3.281,60
1721.01.05.00.00	TRANSF. IMP. SI/PROP. TERRITORIAL RURAL - ITR - EDUCAÇÃO - 25%	7	2	01	P	0010	1.397,59	1.485,00	1.546,70	1.610,97
1721.01.05.00.00	TRANSF. IMP. SI/PROP. TERRITORIAL RURAL - ITR - SAÚDE - 15%	6	2	02	P	0020	983,50	1.155,00	1.031,13	1.073,98
9721.01.05.00.00	DEDUÇÃO DE RECEITA DA TRANSF. IMP. SI/PROP. TERRITORIAL RURAL - ITR	7	2	01	P	0010	(1.035,26)	(1.100,00)	(1.145,71)	(1.193,31)
1721.22.00.00.00	TRANSFERÊNCIA COMP.FINANCEIRA PELA EXPLORAÇÃO DE RECURSOS NATURAIS						21.540.665,22	11.975.772,32	12.473.365,66	12.991.634,00
1721.22.11.00.00	COTA PARTE COMPENSAÇÃO FINANC DE RECUR HÍDRICOS	0	2	42	P	0420	20.970.068,00	10.000.000,00	10.415.500,00	10.848.264,03
1721.22.30.00.00	COTA PARTE ROYALTIES-COMP FINANC PROD PETRÓLEO LEI Nº 7.990/89	0	2	42	P	0420	2.914,23	1.355.772,32	1.412.104,66	1.470.777,61
1721.22.70.00.00	COTA PARTE FUNDO ESPECIAL PETRÓLEO-FEP	0	2	42	P	0420	545.863,22	600.000,00	624.930,00	650.895,84
1721.22.91.00.00	ANP - 7990/89	0	2	42	P	0420	21.819,77	20.000,00	20.831,00	21.696,53
1721.33.00.00.00	TRANSFERÊNCIA DE RECURSOS DO SUS						36.174.401,43	33.960.435,00	34.434.096,07	35.864.832,77
1721.33.01.00.00	BLOCO DA ATENÇÃO BÁSICA						8.198.412,00	9.060.360,00	9.436.817,96	9.828.917,74
1721.33.01.01.00	PAB - FIXO	9	2	14	P	0140	2.300.000,00	2.400.000,00	2.499.720,00	2.603.583,37
1721.33.01.02.00	PAB/VARIÁVEL-PISO DE ATENÇÃO BÁSICA						5.898.412,00	6.660.360,00	6.937.097,96	7.225.334,38
1721.33.01.02.02	CER - Compensação de Especificidades Regionais	9	2	14	P	0140	36.000,00	40.000,00	41.662,00	43.393,06
1721.33.01.02.03	PSB - Prog. Saúde Bucal	9	2	14	P	0140	615.500,00	620.000,00	645.761,00	672.592,37
1721.33.01.02.04	PSF - Prog. Saúde da Família	9	2	14	P	0140	2.100.000,00	2.100.000,00	2.187.255,00	2.278.135,45
1721.33.01.02.05	PAACS - Prog. Agentes Comunitário de Saúde	9	2	14	P	0140	1.839.552,00	2.150.000,00	2.239.332,50	2.332.376,77
1721.33.01.02.06	NASF - Núcleo de Apoio à Saúde da Família	9	2	14	P	0140	480.000,00	480.000,00	499.944,00	520.716,67
1721.33.01.02.08	INCENTIVO PARA ATENÇÃO À SAÚDE NO SISTEMA PENITENCIÁRIO	9	2	14	P	0140	45.360,00	45.360,00	47.244,71	49.207,73
1721.33.01.02.11	PROGRAMA SAÚDE NA ESCOLA-PSE	9	2	14	P	0140	112.000,00	115.000,00	119.778,25	124.755,04
1721.33.01.02.12	PROGRAMA DE MELHORIA DO ACESSO DA QUALIDADE -PMAQ	9	2	14	P	0140	320.000,00	1.110.000,00	1.156.120,50	1.204.157,31
1721.33.02.00.00	BLOCO DE MÉDIA E ALTA COMPLEXIDADE AMBULATORIAL E HOSPITALAR						23.704.739,43	23.065.860,00	24.024.246,48	25.022.453,92
1721.33.02.01.00	LIMITE FINANCEIRO DA MAC AMBULAT. E HOSPITALAR							17.785.860,00	18.524.862,48	19.294.570,52
1721.33.02.01.01	Teto Municipal de Média e Alta Complexidade - MAC	9	2	14	P	0140	16.004.000,00	15.000.000,00	15.623.250,00	16.272.396,04
1721.33.02.01.02	SAMU - Serviço de Atendimento Móvel as Urgências	9	2	14	P	0140	-	1.450.000,00	1.510.247,50	1.572.998,28
1721.33.02.01.03	CEO - Centro de Especialidades Odontológicas	9	2	14	P	0140	-	132.000,00	137.494,60	143.197,09
1721.33.02.01.04	Teto Municipal Rede Cegonha	9	2	14	P	0140	-	643.860,00	670.612,38	698.476,33
1721.33.02.01.05	Teto Municipal Rede Saúde Mental	9	2	14	P	0140	-	370.000,00	385.373,50	401.385,77
1721.33.02.01.06	Teto Municipal Rede Brasil sem Miséria	9	2	14	P	0140	-	190.000,00	197.894,50	206.117,02
1721.33.02.02.00	FUNDO DE AÇÕES ESTRATÉGICAS E COMPENSAÇÕES - FAEC						-	5.280.000,00	5.499.384,00	5.727.883,41
1721.33.02.02.01	FAEC SIA - Mamografia	9	2	14	P	0140	-	240.000,00	249.972,00	260.358,34
1721.33.02.02.02	FAEC SIA - Nefrologia	9	2	14	P	0140	-	5.000.000,00	5.207.750,00	5.424.132,01
1721.33.02.02.03	Tratamento de Doenças do Aparato da Visão	9	2	14	P	0140	-	40.000,00	41.662,00	43.393,06
1721.33.03.00.00	BLOCO DE VIGILANCIA EM SAUDE						748.000,00	764.215,00	795.968,13	829.040,61
1721.33.03.01.00	PISO FIXO DE VIGILANCIA SANITÁRIA - PFVISA						75.000,00	63.000,00	65.617,65	68.344,06
1721.33.03.01.01	Teto Municipal de Média e Alta Complexidade - MAC	9	2	14	P	0140	40.000,00	40.000,00	41.662,00	43.393,06
1721.33.03.01.02	SAMU - Serviço de Atendimento Móvel as Urgências	9	2	14	P	0140	-	23.000,00	23.955,65	24.951,01
1721.33.03.02.00	PISO VARIÁVEL DE VIGILANCIA E PROMOÇÃO DA SAÚDE - PVVPS						-	281.215,00	292.899,48	305.069,46



PREFEITURA MUNICIPAL DE PAULO AFONSO
ESTADO DA BAHIA

ANEXO XII - DEMONSTRATIVO DA EVOLUÇÃO DA RECEITA E A SUA PROJEÇÃO PARA OS DOIS SEGUINTES ANOS QUE SE REFERIREM (LOA)

ESTADO DA BAHIA
PREFEITURA MUNICIPAL DE PAULO AFONSO

CÓDIGO	DENOMINAÇÃO	IDUSO	GDR	FONTES	PF	DDR	ORÇADO			PROJEÇÃO		
							2013	2014	2015	2016		
1721.33.03.02.01	Incentivo no Âmbito do Prog. Nacional de HIV/AIDS e Out. DST	9	2	14	P	0140	420.000,00	75.000,00	78.116,25	81.361,98		
1721.33.03.02.02	Incentivo Projetos Vigilância e Prev. de Violências e Acidentes	9	2	14	P	0140	71.000,00	50.000,00	52.077,50	54.241,32		
1721.33.03.02.03	Incentivo p/ Hanseníase e Doenças Negligenciadas	9	2	14	P	0140	-	60.000,00	62.493,00	65.089,58		
1721.33.03.02.04	Incentivo Qual. Ações de Vig. e Prom. da Saúde p/ Hepatite Virais	9	2	14	P	0140	-	26.215,00	27.304,23	28.438,72		
1721.33.03.02.05	Incentivo de Qualificação das Ações da Dengue	9	2	14	P	0140	-	70.000,00	72.908,50	75.937,85		
1721.33.03.03.00	VIGILÂNCIA E PROMOÇÃO DA SAÚDE						15.000,00	420.000,00	437.451,00	455.627,09		
1721.33.03.03.01	Piso Fixo de Vigilância e Promoção da Saúde - PFVPS	9	2	14	P	0140	-	420.000,00	437.451,00	455.627,09		
1721.33.04.00.00	BLOCO DE ASSISTÊNCIA FARMACÊUTICA						120.000,00	120.000,00	124.986,00	130.179,17		
1721.33.04.01.00	Farmácia Popular do Brasil	9	2	14	P	0140	120.000,00	120.000,00	124.986,00	130.179,17		
1721.33.05.00.00	BLOCO DE GESTÃO DO SUS						50.000,00	50.000,00	52.077,50	54.241,32		
1721.33.05.01.00	Implementação e Promoção da Saúde	9	2	14	P	0140	50.000,00	50.000,00	52.077,50	54.241,32		
1721.34.00.00.00	TRANSFERÊNCIA DE RECURSOS DO FNAS						1.434.274,58	1.652.773,56	1.721.446,30	1.792.972,40		
1721.34.01.00.00	PROTEÇÃO SOCIAL BÁSICA						-	600.000,00	624.930,00	650.895,84		
1721.34.01.01.00	PBF - PISO BÁSICO FIXO	9	2	29	P	0290	-	432.000,00	449.949,60	468.645,01		
1721.34.01.02.00	SERVIÇO DE CONVIVÊNCIA	9	2	29	P	0290	-	168.000,00	174.980,40	182.250,84		
1721.34.02.00.00	PROTEÇÃO SOCIAL ESPECIAL						-	321.664,80	335.029,97	348.950,47		
1721.34.02.01.00	PFMC - PISO FIXO DE MÉDIA COMPLEXIDADE	9	2	29	P	0290	-	208.800,00	217.475,64	226.511,75		
1721.34.02.02.00	PAC1 - PISO DE ALTA COMPLEXIDADE 1	9	2	29	P	0290	-	108.000,00	112.487,40	117.161,25		
1721.34.02.03.00	PTMC - PISO DE TRANSIÇÃO DE MÉDIA COMPLEXIDADE	9	2	29	P	0290	-	4.864,80	5.066,93	5.277,46		
1721.34.03.00.00	APRIMORAMENTO DA GESTÃO						-	-	-	-		
1721.34.03.01.00	IGD - SUAS - ÍNDICE DE GESTÃO DESCEND DO SUAS	9	2	29	P	0290	-	92.332,00	95.732,89	99.315,93		
1721.34.03.02.00	IGD - PBF - ÍNDICE DE GESTÃO DESCEND DO BOLSA	9	2	29	P	0290	241.200,00	648.776,76	675.733,43	703.810,16		
1721.35.00.00.00	TRANSFERÊNCIAS DE RECURSOS DO FNDE						2.995.127,38	3.368.300,00	3.508.252,87	3.654.020,77		
1721.35.01.00.00	TRANSFERÊNCIAS DO SALÁRIO EDUCAÇÃO	9	2	04	P	0040	1.365.198,63	1.700.000,00	1.770.635,00	1.844.204,88		
1721.35.03.00.00	PNAE FUNDAMENTAL	9	2	15	P	0150	802.890,07	850.000,00	885.317,50	922.102,44		
1721.35.04.00.00	PNATE - TRANSPORTE ESCOLAR NO ENSINO FUNDAMENTAL	9	2	15	P	0150	437.086,46	280.000,00	291.634,00	303.751,39		
1721.35.05.00.00	PNAC - PROGRAMA NACIONAL DE ALIMENTAÇÃO ESCOLAR	9	2	15	P	0150	51.114,27	80.600,00	83.948,93	87.437,01		
1721.35.06.00.00	PNAE - AEE - ATENDIMENTO EDUCACIONAL ESPECIALIZADO	9	2	15	P	0150	-	21.700,00	22.601,64	23.540,73		
1721.35.07.00.00	TRANSFERÊNCIAS DIRETAS DO FNDE REF AO PDDE	9	2	15	P	0150	5.394,56	15.000,00	15.623,25	16.272,40		
1721.35.08.00.00	PNAP - PROGRAMA DE ALIMENTAÇÃO ESCOLAR - PRÉ - ESCOLA	9	2	15	P	0150	83.324,00	220.000,00	229.141,00	238.661,81		
1721.35.11.00.00	PNADM	9	2	15	P	0150	15.898,22	16.000,00	16.664,80	17.357,22		
1721.35.12.00.00	PNASJA	9	2	15	P	0150	110.567,62	90.000,00	93.729,50	97.634,38		
1721.35.99.00.00	OUTRAS TRANSFERÊNCIAS DIRETAS DO FNDE						386,11	95.000,00	98.947,25	103.058,51		
1721.35.99.99.00	GESTÃO PAR - EDUCAÇÃO INCLUSIVA	9	2	15	P	0150	386,11	95.000,00	98.947,25	103.058,51		
1721.36.00.00.00	TRANSFERÊNCIA FINANCEIRA DO ICMS L.C. Nº 87/96						269.716,98	280.000,00	291.634,00	303.751,39		
1721.36.00.00.00	TRANSFERÊNCIA FINANCEIRA DO ICMS L.C. Nº 87/96 - REC. LIVRE - 60%	0	1	00	P	0000	145.647,17	145.600,00	174.980,40	182.250,84		
1721.36.00.00.00	TRANSFERÊNCIA FINANCEIRA DO ICMS L.C. Nº 87/96 - EDUCAÇÃO - 25%	7	2	01	P	0010	72.823,58	75.600,00	72.908,50	75.937,85		
1721.36.00.00.00	TRANSFERÊNCIA FINANCEIRA DO ICMS L.C. Nº 87/96 - SAÚDE - 15%	6	2	02	P	0020	51.246,23	58.800,00	43.745,10	45.562,71		
9721.36.00.00.00	DEDUÇÃO DE RECEITA PARA FORMAÇÃO DO FUNDEB - LEI COMP 87/96	7	2	01	P	0010	(53.943,33)	(56.000,00)	(58.326,80)	(60.750,28)		
1721.99.00.00.00	OUTRAS TRANSFERÊNCIAS DA UNIÃO						380.165,75	385.000,00	388.531,75	42.210,24		
1721.99.01.00.00	ICMS EXPORTAÇÃO - FEX	0	1	00	P	0000	380.165,75	85.000,00	88.531,75	92.210,24		
1721.99.02.00.00	AFM - APOIO FINANCEIRO AOS MUNICÍPIOS	0	1	00	P	0000	-	300.000,00	-	-		
1722.00.00.00.00	TRANSFERÊNCIA DOS ESTADOS						46.512.832,23	47.613.360,00	49.591.695,11	51.652.230,04		
1722.01.00.00.00	PARTICIPAÇÃO NA RECEITA DOS ESTADOS						43.979.767,50	44.994.000,00	46.863.500,70	48.810.678,15		
1722.01.01.00.00	COTA-PARTE DO ICMS						49.223.619,84	50.000.000,00	52.077.500,00	54.241.320,13		
1722.01.01.00.00	COTA-PARTE DO ICMS - REC. LIVRE - 60%	0	1	00	P	0000	26.580.754,71	26.000.000,00	31.246.500,00	32.544.792,08		
1722.01.01.00.00	COTA-PARTE DO ICMS - EDUCAÇÃO - 25%	7	2	01	P	0010	13.290.377,36	13.500.000,00	13.019.375,00	13.560.330,03		
1722.01.01.00.00	COTA-PARTE DO ICMS - SAÚDE - 15%	6	2	02	P	0020	9.352.487,77	10.500.000,00	7.811.625,00	8.136.198,02		
9722.01.01.00.00	DEDUÇÃO DA RECEITA PARA FORMAÇÃO FUNDEB - ICMS	7	2	01	P	0010	(9.844.723,72)	(10.000.000,00)	(10.415.500,00)	(10.848.264,03)		
1722.01.02.00.00	COTA-PARTE DO IPVA						4.718.705,92	5.400.000,00	5.624.370,00	5.858.062,57		
1722.01.02.00.00	COTA-PARTE DO IPVA - REC. LIVRE - 60%	0	1	00	P	0000	2.548.101,20	2.808.000,00	3.374.622,00	3.514.837,54		
1722.01.02.00.00	COTA-PARTE DO IPVA - EDUCAÇÃO - 25%	7	2	01	P	0010	1.274.050,60	1.458.000,00	1.406.092,50	1.464.515,64		



PREFEITURA MUNICIPAL DE PAULO AFONSO
ESTADO DA BAHIA

ANEXO XII - DEMONSTRATIVO DA EVOLUÇÃO DA RECEITA E A SUA PROJEÇÃO PARA OS DOIS SEGUINTES ANOS QUE SE REFERIREM (LOA)

ESTADO DA BAHIA
PREFEITURA MUNICIPAL DE PAULO AFONSO

CÓDIGO	DENOMINAÇÃO	IDUSO	GDR	FONTES	PF	DDR	ORÇADO		PROJEÇÃO	
							2013	2014	2015	2016
1722.01.02.00.00	COTA-PARTE DO IPVA - SAÚDE - 15%	6	2	02	P	0020	896.554,12	1.134.000,00	843.655,50	878.709,39
9722.01.02.00.00	DEDUÇÃO DA RECEITA DO IPVA	7	2	01	P	0010	(943.740,37)	(1.080.000,00)	(1.124.874,00)	(1.171.612,51)
1722.01.04.00.00	COTA-PARTE DO IPI SOBRE EXPORTAÇÃO						771.733,18	780.000,00	812.409,00	846.164,59
1722.01.04.00.00	COTA-PARTE DO IPI SOBRE EXPORTAÇÃO - REC. LIVRE - 60%	0	1	00	P	0000	416.735,92	405.600,00	487.445,40	507.698,76
1722.01.04.00.00	COTA-PARTE DO IPI SOBRE EXPORTAÇÃO - EDUCAÇÃO - 25%	7	2	01	P	0010	208.367,96	210.600,00	203.102,25	211.541,15
1722.01.04.00.00	COTA-PARTE DO IPI SOBRE EXPORTAÇÃO - SAÚDE - 15%	6	2	02	P	0020	146.629,30	163.800,00	121.861,35	126.924,69
9722.01.04.00.00	DEDUÇÃO DA RECEITA PARA FORMAÇÃO FUNDEB - IPI EXPORTAÇÃO	7	2	01	P	0010	(154.346,70)	(156.000,00)	(162.481,80)	(169.232,92)
1722.01.13.00.00	COTA-PARTE DA CIDE	8	2	16	P	0160	208.519,35	50.000,00	52.077,50	54.241,32
1722.33.00.00.00	TRANSFERÊNCIAS DE RECURSOS DO ESTADO PARA PROGRAMAS DE SAÚDE						1.090.000,00	1.287.000,00	1.340.474,85	1.396.371,58
1722.33.01.00.00	INCENTIVO ESTADUAL PSF	8	2	14	P	0140	430.000,00	432.000,00	449.949,60	468.945,01
1722.33.02.00.00	INCENTIVO ESTADUAL - SAMU	8	2	14	P	0140	670.000,00	855.000,00	890.525,25	927.526,57
1722.99.00.00.00	OUTRAS TRANSFERÊNCIAS DOS ESTADOS						1.443.064,73	1.332.360,00	1.387.719,56	1.445.379,31
1722.99.01.00.00	TRANSFERÊNCIAS FIES LEI 8632	8	2	30	P	0300	1.351.515,28	700.000,00	729.085,00	759.378,48
1722.99.02.00.00	TRANSFERÊNCIA FCBA	8	2	10	P	0100	91.549,45	92.000,00	95.822,60	99.804,03
1722.99.07.00.00	PBF - PISO BÁSICO FIXO	8	2	28	P	0280	-	135.000,00	140.609,25	146.451,56
1722.99.08.00.00	BENEFÍCIOS EVENTUAIS	8	2	28	P	0280	-	8.400,00	8.749,02	9.112,54
1722.99.09.00.00	PRMC - PISO FIXO DE MÉDIA COMPLEXIDADE	8	2	28	P	0280	-	161.760,00	168.481,13	175.481,52
1722.99.10.00.00	PACT - PISO DE ALTA COMPLEXIDADE 1	8	2	28	P	0280	-	108.000,00	112.487,40	117.161,25
1722.99.11.00.00	PTMC - PISO DE TRANSIÇÃO DE MÉDIA COMPLEXIDADE	8	2	28	P	0280	-	26.400,00	27.496,92	28.639,42
1722.99.12.00.00	PVMC - PISO VARIÁVEL DE MÉDIA COMPLEXIDADE	8	2	28	P	0280	-	100.800,00	104.988,24	109.350,50
1724.00.00.00.00	TRANSFERÊNCIAS MULTIGOVERNAMENTAIS						38.792.737,42	41.866.674,00	43.730.430,98	45.795.823,75
1724.01.00.00.00	TRANSFERÊNCIAS DE RECURSOS DO FUNDO DE MANUTENÇÃO E DESENVOLVIMENTO						29.103.997,70	31.775.325,48	33.219.786,93	34.848.462,44
1724.01.01.00.00	FUNDEB - PARCELA FPM						7.538.118,19	8.851.327,00	9.219.099,64	9.602.153,23
1724.01.01.00.00	FUNDEB - PARCELA FPM - 60%	9	2	18	P	0180	4.673.633,28	6.727.008,52	5.531.459,78	5.761.291,94
1724.01.01.00.00	FUNDEB - PARCELA FPM - 40%	9	2	19	P	0190	2.864.484,91	2.124.318,48	3.687.639,85	3.840.861,29
1724.01.02.00.00	FUNDEB - PARCELA LC 87/96						73.807,65	76.874,36	80.068,49	83.395,34
1724.01.02.00.00	FUNDEB - PARCELA LC 87/96 - 60%	9	2	18	P	0180	45.760,74	58.424,51	48.041,09	50.037,20
1724.01.02.00.00	FUNDEB - PARCELA LC 87/96 - 40%	9	2	19	P	0190	28.046,91	18.449,85	32.027,40	33.358,13
1724.01.03.00.00	FUNDEB - PARCELA ICMS						13.759.938,46	14.731.663,90	15.343.764,54	15.981.297,95
1724.01.03.00.00	FUNDEB - PARCELA ICMS - 60%	9	2	18	P	0180	8.531.161,85	11.196.064,56	9.206.258,72	9.588.778,77
1724.01.03.00.00	FUNDEB - PARCELA ICMS - 40%	9	2	19	P	0190	5.228.776,61	3.535.599,34	6.137.505,81	6.392.519,18
1724.01.04.00.00	FUNDEB - PARCELA IPI						243.354,21	253.465,58	263.997,07	274.966,15
1724.01.04.00.00	FUNDEB - PARCELA IPI - 60%	9	2	18	P	0180	150.879,61	192.633,84	158.398,24	164.979,69
1724.01.04.00.00	FUNDEB - PARCELA IPI - 40%	9	2	19	P	0190	92.474,60	60.831,74	105.598,83	109.986,46
1724.01.05.00.00	FUNDEB - FPE						6.455.151,63	6.723.363,18	7.002.718,92	7.293.681,89
1724.01.05.00.00	FUNDEB - FPE - 60%	9	2	18	P	0180	4.002.194,01	5.109.756,02	4.201.631,35	4.376.209,13
1724.01.05.00.00	FUNDEB - FPE - 40%	9	2	19	P	0190	2.452.957,62	1.613.607,16	2.801.087,57	2.917.472,76
1724.01.07.00.00	FUNDEB - PARCELA IPVA						962.901,11	1.002.909,65	1.044.580,55	1.087.982,87
1724.01.07.00.00	FUNDEB - PARCELA IPVA - 60%	9	2	18	P	0180	596.998,69	762.211,33	626.748,33	652.788,72
1724.01.07.00.00	FUNDEB - PARCELA IPVA - 40%	9	2	19	P	0190	365.902,42	240.698,32	417.832,22	435.193,15
1724.01.08.00.00	FUNDEB - PARCELA ITCMD						64.790,38	129.580,76	259.161,52	518.323,04
1724.01.08.00.00	FUNDEB - PARCELA ITCMD - 60%	9	2	18	P	0180	40.170,04	98.481,38	155.496,91	310.993,82
1724.01.08.00.00	FUNDEB - PARCELA ITCMD - 40%	9	2	19	P	0190	24.620,34	31.099,38	103.664,61	207.329,22
1724.01.09.00.00	FUNDEB - PARCELA ITR						5.896,07	6.141,05	6.396,21	6.661,97
1724.01.09.00.00	FUNDEB - PARCELA ITR - 60%	9	2	18	P	0180	3.655,55	4.667,20	3.837,73	3.997,18
1724.01.09.00.00	FUNDEB - PARCELA ITR - 40%	9	2	19	P	0190	2.240,52	1.473,85	2.558,48	2.664,79



PREFEITURA MUNICIPAL DE PAULO AFONSO
ESTADO DA BAHIA

ANEXO XII - DEMONSTRATIVO DA EVOLUÇÃO DA RECEITA E A SUA PROJEÇÃO PARA OS DOIS SEGUINTES ANOS QUE SE REFERIREM (LOA)

ESTADO DA BAHIA
PREFEITURA MUNICIPAL DE PAULO AFONSO

CÓDIGO	DENOMINAÇÃO	IDUSO	GDR	FONTES	PF	DDR	ORÇADO			
							2013	2014	2015	2016
1724.02.00.00.00	TRANSFERÊNCIAS DE RECURSOS DA COMPLEMENTAÇÃO DA UNIÃO						9.688.779,72	10.091.348,52	10.510.644,05	10.947.361,31
1724.02.00.00.00	TRANSFERÊNCIAS DE RECURSOS DA COMPLEMENTAÇÃO DA UNIÃO - 60%	9	2	18	P	0180	6.007.043,43	7.669.424,88	6.306.386,43	6.568.416,79
1724.02.00.00.00	TRANSFERÊNCIAS DE RECURSOS DA COMPLEMENTAÇÃO DA UNIÃO - 40%	9	2	19	P	0190	3.681.736,29	2.421.923,64	4.204.257,62	4.378.944,52
1760.00.00.00.00	TRANSFERÊNCIAS DE CONVÊNIO						940.000,00	597.600,00	488.070,33	508.349,65
1761.00.00.00.00	TRANSFERÊNCIAS CONVÊNIO UNIÃO E ENTIDADES						345.000,00	447.600,00	331.837,83	345.625,69
1761.15.00.00.00	PROGRAMA SEGUNDO TEMPO	9	2	22	P	0222	340.000,00	318.600,00	331.837,83	345.625,69
1761.99.99.00.00	OUTRAS TRANSFERÊNCIAS DE CONVÊNIO DA UNIÃO						-	129.000,00	-	-
1761.99.03.00.00	MINISTÉRIO DO DESENVOLVIMENTO SOCIAL E COMBATE A FOME						-	129.000,00	-	-
1761.99.03.01.00	PROGRAMA ESTAÇÃO JUVENTUDE	9	2	24	P	0242	-	129.000,00	-	-
1762.00.00.00.00	CONVÊNIOS COM O ESTADO E DISTRITO FEDERAL						595.000,00	150.000,00	156.232,50	162.723,96
1762.99.00.00.00	OUTRAS TRANSFERÊNCIAS DE CONVÊNIO DO ESTADO						595.000,00	150.000,00	156.232,50	162.723,96
1762.99.04.00.00	SECRETARIA DA EDUCAÇÃO						35.000,00	150.000,00	156.232,50	162.723,96
1762.99.04.01.00	PETE - TRANSPORTE ESCOLAR	8	2	22	P	0223	35.000,00	150.000,00	156.232,50	162.723,96
1900.00.00.00.00	OUTRAS RECEITAS CORRENTES						1.394.550,77	3.972.985,12	5.302.164,85	5.525.198,42
1910.00.00.00.00	MULTAS E JUROS DE MORA						90.870,97	102.193,31	106.439,44	110.862,00
1911.00.00.00.00	MULTAS E JUROS DE MORA DOS TRIBUTOS						1.145,71	1.193,31	1.242,89	1.294,53
1911.01.00.00.00	MULTAS E JUROS DE MORA DOS IMPOSTOS						1.145,71	1.193,31	1.242,89	1.294,53
1911.01.00.00.00	MULTAS E JUROS DE MORA DOS IMPOSTOS - REC. LIVRE - 60%	0	1	00	P	0000	618,69	620,52	646,20	673,16
1911.01.00.00.00	MULTAS E JUROS DE MORA DOS IMPOSTOS - EDUCAÇÃO - 25%	7	2	01	P	0010	309,34	322,19	335,58	349,52
1911.01.00.00.00	MULTAS E JUROS DE MORA DOS IMPOSTOS - SAÚDE - 15%	6	2	02	P	0020	217,68	250,60	261,01	271,86
1919.00.00.00.00	MULTAS DE OUTRAS ORIGENS						89.725,26	101.000,00	105.196,55	109.567,47
1919.15.00.00.00	MULTAS PREVISTAS NA LEGISLAÇÃO DE TRÂNSITO						50.000,00	60.000,00	62.493,00	65.089,58
1919.15.01.00.00	MULTAS DE TRÂNSITO	0	1	00	P	0000	50.000,00	60.000,00	62.493,00	65.089,58
1919.50.00.00.00	MULTAS POR AUTO INFRAÇÃO	0	1	00	P	0000	11.019,57	12.000,00	12.498,60	13.017,92
1919.99.00.00.00	OUTRAS MULTAS						28.705,69	29.000,00	30.204,95	31.459,97
1919.99.01.00.00	MULTAS TCM	0	1	00	P	0000	28.705,69	29.000,00	30.204,95	31.459,97
1920.00.00.00.00	INDENIZAÇÕES E RESTITUIÇÕES						86.467,51	2.905.469,34	4.190.293,79	4.367.129,12
1920.01.00.00.00	RESTITUIÇÕES MDE	9	2	15	P	0150	-	3.500,00	7.350,00	15.435,00
1920.03.00.00.00	RESTITUIÇÕES PMPA	0	1	00	P	0000	52.734,56	53.000,00	111.300,00	233.730,00
1920.06.00.00.00	RESTITUIÇÕES PMPA 24	9	2	24	P	0243	-	3.500,00	7.350,00	15.435,00
1920.07.00.00.00	RESTITUIÇÕES PMPA 29	9	2	29	P	0290	5.439,21	16.000,00	33.600,00	70.560,00
1921.00.00.00.00	INDENIZAÇÕES						28.293,74	29.469,34	30.693,79	31.969,12
1921.99.00.00.00	OUTRAS INDENIZAÇÕES						28.293,74	29.469,34	30.693,79	31.969,12
1921.99.02.00.00	RESSARCIMENTO TCM	0	1	00	P	0000	28.293,74	29.469,34	30.693,79	31.969,12
1922.00.00.00.00	RESTITUIÇÕES						-	2.800.000,00	4.000.000,00	4.000.000,00
1922.07.00.00.00	Recuperação de Despesas de Exercícios Anteriores	0	1	00	P	0000	-	2.800.000,00	4.000.000,00	4.000.000,00
1930.00.00.00.00	RECETA DA DÍVIDA ATIVA						917.212,29	955.322,47	995.016,12	1.036.359,04
1931.00.00.00.00	RECETA DA DÍVIDA ATIVA TRIBUTÁRIA						914.338,29	952.329,03	991.898,30	1.033.111,68
1931.11.00.00.00	RECETA DA DÍVIDA ATIVA DO IPTU						774.696,37	806.885,00	840.411,07	875.330,15
1931.11.00.00.00	RECETA DA DÍVIDA ATIVA DO IPTU - REC. LIVRE - 60%	0	1	00	P	0000	418.336,04	419.580,20	504.246,64	525.198,09



PREFEITURA MUNICIPAL DE PAULO AFONSO
ESTADO DA BAHIA

ANEXO XII - DEMONSTRATIVO DA EVOLUÇÃO DA RECEITA E A SUA PROJEÇÃO PARA OS DOIS SEGUINTES ANOS QUE SE REFERIREM (LOA)

ESTADO DA BAHIA
PREFEITURA MUNICIPAL DE PAULO AFONSO

CÓDIGO	DENOMINAÇÃO	IDUSO	GDR	FONTES	PF	DDR	ORÇADO			PROJEÇÃO	
							2013	2014	2015	2016	
1931.11.00.00.00	RECEITA DA DÍVIDA ATIVA DO IPTU - EDUCAÇÃO - 25%	7	2	01	P	0010	209.168,02	217.858,95	210.102,77	218.832,54	
1931.11.00.00.00	RECEITA DA DÍVIDA ATIVA DO IPTU - SAÚDE - 15%	6	2	02	P	0020	147.192,31	169.445,85	126.061,66	131.299,52	
1931.12.00.00.00	RECEITA DA DÍVIDA ATIVA DO ITBI						10.415,50	10.848,26	11.299,01	11.768,48	
1931.12.00.00.00	RECEITA DA DÍVIDA ATIVA DO ITBI - REC. LIVRE - 60%	0	1	00	P	0000	5.624,26	5.641,10	6.779,40	7.061,09	
1931.12.00.00.00	RECEITA DA DÍVIDA ATIVA DO ITBI - EDUCAÇÃO - 25%	7	2	01	P	0010	2.812,19	2.929,03	2.824,75	2.942,12	
1931.12.00.00.00	RECEITA DA DÍVIDA ATIVA DO ITBI - SAÚDE - 15%	6	2	02	P	0020	1.978,95	2.278,13	1.694,85	1.765,27	
1931.13.00.00.00	RECEITA DA DÍVIDA ATIVA DO ISS						5.207,75	5.424,13	5.649,50	5.884,24	
1931.13.00.00.00	RECEITA DA DÍVIDA ATIVA DO ISS - REC. LIVRE - 60%	0	1	00	P	0000	2.812,19	2.820,54	3.389,70	3.530,54	
1931.13.00.00.00	RECEITA DA DÍVIDA ATIVA DO ISS - EDUCAÇÃO - 25%	7	2	01	P	0010	1.406,09	1.464,52	1.412,38	1.471,06	
1931.13.00.00.00	RECEITA DA DÍVIDA ATIVA DO ISS - SAÚDE - 15%	6	2	02	P	0020	989,47	1.139,07	847,43	882,64	
1931.14.00.00.00	DÍVIDA ATIVA - ISS HOMOLOGADO						9.996,19	10.411,53	10.844,13	11.294,70	
1931.14.00.00.00	DÍVIDA ATIVA - ISS HOMOLOGADO - REC. LIVRE - 60%	0	1	00	P	0000	5.397,94	5.414,00	6.506,48	6.776,82	
1931.14.00.00.00	DÍVIDA ATIVA - ISS HOMOLOGADO - EDUCAÇÃO - 25%	7	2	01	P	0010	2.698,97	2.811,11	2.711,03	2.823,68	
1931.14.00.00.00	DÍVIDA ATIVA - ISS HOMOLOGADO - SAÚDE - 15%	6	2	02	P	0020	1.899,28	2.186,42	1.626,62	1.694,21	
1931.15.00.00.00	DÍVIDA ATIVA - ISS AUTÔNOMO						9.083,58	9.461,00	9.854,10	10.263,54	
1931.15.00.00.00	DÍVIDA ATIVA - ISS AUTÔNOMO - REC. LIVRE - 60%	0	1	00	P	0000	4.905,13	4.919,72	5.912,46	6.158,13	
1931.15.00.00.00	DÍVIDA ATIVA - ISS AUTÔNOMO - EDUCAÇÃO - 25%	7	2	01	P	0010	2.452,57	2.554,47	2.463,53	2.565,89	
1931.15.00.00.00	DÍVIDA ATIVA - ISS AUTÔNOMO - SAÚDE - 15%	6	2	02	P	0020	1.725,88	1.986,81	1.478,12	1.539,53	
1931.16.00.00.00	RECEITA DA DÍVIDA ATIVA REPARCELADA	0	1	00	P	0000	22.914,10	23.866,18	24.857,82	25.890,66	
1931.36.00.00.00	RECEITA DA DÍVIDA ATIVA DA T.L.F.F.	0	1	00	P	0000	82.024,80	85.432,93	88.982,67	92.679,90	
1932.00.00.00.00	RECEITA DÍVIDA ATIVA NÃO TRIBUTÁRIA						2.874,00	2.993,44	3.117,82	3.247,36	
1932.16.00.00.00	RECEITA DA DÍVIDA ATIVA - MULTAS TCM	0	1	00	P	0000	2.610,62	2.719,09	2.832,07	2.949,74	
1932.99.00.00.00	RECEITA DÍVIDA ATIVA NÃO TRIBUTÁRIA OUTRAS RECEITAS						263,38	274,35	285,75	297,62	
1932.99.02.00.00	RECEITA DÍVIDA ATIVA NÃO TRIBUTÁRIA OUTRAS RECEITAS	0	1	00	P	0000	263,38	274,35	285,75	297,62	
1990.00.00.00.00	RECEITAS DIVERSAS						300.000,00	10.000,00	10.415,50	10.848,26	
1990.99.00.00.00	OUTRAS RECEITAS	0	1	00	P	0000	300.000,00	10.000,00	10.415,50	10.848,26	
2.0.0.0.00.00.00.00	RECEITAS DE CAPITAL						3.473.641,73	10.243.000,00	520.775,00	542.413,20	
2200.00.00.00.00	ALIENAÇÃO DE BENS						-	500.000,00	520.775,00	542.413,20	
2220.00.00.00.00	ALIENAÇÃO DE BENS MÓVEIS						-	500.000,00	520.775,00	542.413,20	
2229.00.00.00.00	ALIENAÇÃO DE OUTROS BENS MÓVEIS	0	2	92	P	0920	3.473.641,73	500.000,00	520.775,00	542.413,20	
2470.00.00.00.00	TRANSFERÊNCIAS DE CAPITAL						-	9.743.000,00	-	-	
2420.00.00.00.00	TRANSFERÊNCIAS INTERGOVERNAMENTAIS						-	6.168.000,00	-	-	
2421.00.00.00.00	TRANSFERÊNCIAS DA UNIAO						-	6.168.000,00	-	-	
2421.01.00.00.00	TRANSFERÊNCIAS DE RECURSOS DO SUS						-	5.718.000,00	-	-	
2421.01.01.00.00	BLOCO DE INVESTIMENTO						-	5.718.000,00	-	-	
2421.01.01.01.00	Programa de Requalificação de UBS - Reformas	9	2	14	P	0140	-	216.000,00	-	-	
2421.01.01.02.00	Programa de Requalificação de UBS - Ampliações	9	2	14	P	0140	-	450.000,00	-	-	
2421.01.01.03.00	Programa de Requalificação de UBS - Construção	9	2	14	P	0140	-	400.000,00	-	-	
2421.01.01.04.00	Unidade de Pronto Atendimento - UPA	9	2	14	P	0140	-	1.136.000,00	-	-	
2421.01.01.05.00	Incentivo para Construção de CAPS	9	2	14	P	0140	-	800.000,00	-	-	
2421.01.01.06.00	Estruturação de Unidades em Saúde - Equipamentos	9	2	14	P	0140	-	2.716.000,00	-	-	
2421.02.00.00.00	TRANSFERÊNCIAS DE RECURSOS DESTINADOS A PROG DE EDUCAÇÃO						-	450.000,00	-	-	
2421.02.01.00.00	CONSTRUÇÃO DE QUADRA POLIESPORTIVAS	9	2	15	P	0150	-	300.000,00	-	-	
2421.02.02.00.00	CONSTRUÇÃO DE QUADRA POLIESPORTIVAS - COBERTURA	9	2	15	P	0150	-	50.000,00	-	-	
2421.02.03.00.00	CONSTRUÇÃO DE CRECHES	9	2	15	P	0150	-	100.000,00	-	-	

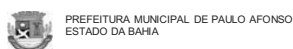


PREFEITURA MUNICIPAL DE PAULO AFONSO
ESTADO DA BAHIA

ANEXO XII - DEMONSTRATIVO DA EVOLUÇÃO DA RECEITA E A SUA PROJEÇÃO PARA OS DOIS SEQUINTE ÀQUELE A QUE SE REFERIREM (LOA)

ESTADO DA BAHIA
PREFEITURA MUNICIPAL DE PAULO AFONSO

CÓDIGO	DENOMINAÇÃO	IDUSO	GDR	FONTES	PF	DDR	ORÇADO		PROJEÇÃO	
							2013	2014	2015	2016
2470.00.00.00.00	TRANSFERÊNCIAS DE CONVÊNIO						3.473.641,73	3.575.000,00	-	-
2471.00.00.00.00	TRANSFERÊNCIA CONVÊNIO UNIÃO ENTIDADES						3.473.641,73	3.575.000,00	-	-



PREFEITURA MUNICIPAL DE PAULO AFONSO
ESTADO DA BAHIA

ANEXO XII - DEMONSTRATIVO DA EVOLUÇÃO DA RECEITA E A SUA PROJEÇÃO PARA OS DOIS SEQUINTE ÀQUELE A QUE SE REFERIREM (LOA)

**ESTADO DA BAHIA
PREFEITURA MUNICIPAL DE PAULO AFONSO**

CÓDIGO	DENOMINAÇÃO	IDUSO	GDR	FONTES	PF	DDR	ORÇADO			
							2013	2014	2015	2016
2471.99.00.00.00	OUTRAS TRANSFERÊNCIAS DE CONVÊNIO DA UNIÃO						3.473.641,73	3.575.000,00	-	-
2471.99.03.00.00	MINISTÉRIO DO DESENVOLVIMENTO SOCIAL E COMBATE A FOME						-	725.000,00	-	-
2471.99.03.01.00	MODERNIZAÇÃO DO BANCO DE ALIMENTOS	9	2	24	P	0244		465.000,00		
2471.99.03.02.00	CONTRUÇÃO DO CREAS	9	2	24	P	0245		260.000,00		
2471.99.12.00.00	MINISTÉRIO DO TURISMO						-	750.000,00	-	-
2471.99.12.01.00	PAVIMENTAÇÃO DE RUAS E AVENIDAS	9	2	24	P	0246		600.000,00		
2471.99.12.02.00	REFORMA DO TEATRO DO CENTRO DE CULTURA	9	2	24	P	0247		150.000,00		
2471.99.13.00.00	MINISTÉRIO DA CULTURA						-	1.000.000,00	-	-
2471.99.13.01.00	CONSTRUÇÃO DA PRAÇA DO PAC - PEC	9	2	24	P	0248		1.000.000,00		
2471.99.17.00.00	MINISTÉRIO DAS CIDADES						3.004.692,19	1.100.000,00	-	-
2471.99.17.07.00	PAVIMENTAÇÃO DE RUAS	9	2	24	P	0249	1.166.000,00	1.000.000,00		
2471.99.17.08.00	CONSTRUÇÃO DE 15 UNIDADE DE HABITAÇÃO EM INTERESSE SOCIAL	9	2	24	P	0250	760.286,87	100.000,00		
	RECEITA CORRENTE LÍQUIDA						199.526.358,27	197.757.000,00	206.815.277,35	215.659.574,17
	TOTAL GERAL						203.000.000,00	208.000.000,00	207.336.052,35	216.201.987,37



Prefeitura Municipal de Paulo Afonso
Estado da Bahia

ANEXO XIII: DEMONSTRATIVO DA
EVOLUÇÃO DA RECEITA E SUA PROJEÇÃO
PARA OS DOIS SEGUINTE ÀQUELE A QUE
SE REFERIREM (LDO)



Prefeitura Municipal de Paulo Afonso
Estado da Bahia

ANEXO XIV: RECEITA DE
IDUSO, GDR, FONTE, PF E DDR



ESTADO DA BAHIA
PREFEITURA MUNICIPAL DE PAULO AFONSO

ANEXO XIV: ESTIMATIVA DA RECEITA POR FONTE DE RECURSO

PREFEITURA MUNICIPAL DE PAULO AFONSO
IDUSO - IDENTIFICADOR DE USO

DENOMINAÇÃO	2014	2015	2016
0 - RECURSOS NÃO DESTINADOS À CONTRAPARTIDA	78.622.690,29	90.000.635,28	93.691.767,20
6 - RECURSOS NÃO DESTINADOS À CONTRAPARTIDA, DESTINADOS A APLICAÇÃO MINIMA EM AÇÕES DA SAUDE	24.021.841,88	19.219.925,35	20.018.513,26
7 - RECURSOS NÃO DESTINADOS À CONTRAPARTIDA, DESTINADOS A APLICAÇÃO MINIMA EM AÇÕES DA EDUCAÇÃO	11.592.125,27	10.589.922,85	11.029.934,16
8 - TRANSFERENCIAS E CONVENIOS DO ESTADO	2.843.360,00	2.961.501,61	3.084.552,00
9 - TRANSFERENCIAS E CONVENIOS DA UNIÃO	90.919.982,56	84.564.067,26	88.377.220,75
TOTAL GERAL	208.000.000,00	207.336.052,35	216.201.987,37

Total de Recursos Orçamentários - LOA 2014



ESTADO DA BAHIA
PREFEITURA MUNICIPAL DE PAULO AFONSO

ANEXO XIV: ESTIMATIVA DA RECEITA POR FONTE DE RECURSO

PREFEITURA MUNICIPAL DE PAULO AFONSO
GRUPO DE DESTINAÇÃO DE RECURSOS

DENOMINAÇÃO	2014	2015	2016
1- RECURSOS DO TESOIRO - EXERCÍCIO CORRENTE	66.126.917,97	76.985.663,62	80.136.023,47
2 - RECURSOS DE OUTRAS FONTES - EXERCÍCIO CORRENTE	141.873.082,03	130.350.388,73	136.065.963,91
TOTAL GERAL	208.000.000,00	207.336.052,35	216.201.987,37

Total de Recursos Orçamentários - LOA 2014



ESTADO DA BAHIA
PREFEITURA MUNICIPAL DE PAULO AFONSO

ANEXO XIV: ESTIMATIVA DA RECEITA POR FONTE DE RECURSO

PREFEITURA MUNICIPAL DE PAULO AFONSO
GRUPO DE DESTINAÇÃO DE RECURSOS

DENOMINAÇÃO	2014	2015	2016
P - RECEITAS PRIMARIAS	208.000.000,00	207.336.052,35	216.201.987,37
F - RECEITAS FINANCEIRAS	-	-	-
TOTAL GERAL	208.000.000,00	207.336.052,35	216.201.987,37

Total de Recursos Orçamentários - LOA 2014



ESTADO DA BAHIA
PREFEITURA MUNICIPAL DE PAULO AFONSO

ANEXO XIV: ESTIMATIVA DA RECEITA POR FONTE DE RECURSO (2014/2016)

ESTIMATIVA DA RECEITA - DESTINAÇÃO DE RECURSOS (2014/2016)

NATUREZA	RECEITA ESTIMADA		
	2014	2015	2016
0000 OUTROS RECURSOS ORDINARIOS	66.126.917,97	76.985.663,62	80.136.023,47
0010 RECEITAS DE IMPOSTOS E TRANSFERÊNCIA DE IMPOSTOS - 25% EDUCAÇÃO	11.592.125,27	10.589.922,85	11.029.934,16
0020 RECEITAS DE IMPOSTOS E TRANSFERÊNCIA DE IMPOSTOS - 15% SAÚDE	24.021.841,88	19.219.925,35	20.018.513,26
0040 SALÁRIO EDUCAÇÃO	1.800.000,00	1.874.790,00	1.952.687,52
0100 FCBA	92.000,00	95.822,60	99.804,03
0140 TRANSFERÊNCIA DE RECURSOS SUS	40.215.435,00	35.930.803,42	37.423.728,31
0150 TRANSFERÊNCIA DE RECURSOS FNDE	2.153.800,00	1.778.297,47	1.859.965,33
0160 CIDE - CONTRIBUIÇÃO DE INTERVENÇÃO NO DOMÍNIO ECONÔMICO	55.000,00	57.285,25	59.665,45
0180 TRANSFERÊNCIAS FUNDEB - (APLICAÇÃO NA REMUNERAÇÃO DOS MAGISTÉRIOS)	31.959.424,24	26.384.858,84	27.630.185,74
0190 TRANSFERÊNCIAS FUNDEB - (APLICAÇÃO EM OUTRAS DESPESAS COM EDUCAÇÃO)	10.092.449,76	17.538.467,21	18.366.547,86
0221 RECEITAS DE VALORES MOBILIÁRIOS CONVENIO EDUCAÇÃO	25.000,00	26.038,75	27.120,66
0222 PROGRAMA SEGUNDO TEMPO	318.600,00	331.837,83	345.625,69
0223 PETE - TRANSPORTE ESCOLAR	150.000,00	156.232,50	162.723,96
0241 RECEITAS DE VALORES MOBILIÁRIOS - CONVENIOS	116.000,00	120.819,80	125.839,86
0242 PROGRAMA ESTAÇÃO JUVENTUDE	129.000,00	-	-
0243 RESTITUIÇÕES PMPA 24	3.500,00	7.350,00	15.435,00
0244 MODERNIZAÇÃO DO BANCO DE ALIMENTOS	465.000,00	-	-
0245 CONTRUÇÃO DO CREAS	260.000,00	-	-
0246 PAVIMENTAÇÃO DE RUAS E AVENIDAS	600.000,00	-	-
0247 REFORMA DO TEATRO DO CENTRO DE CULTURA	150.000,00	-	-
0248 CONSTRUÇÃO DA PRAÇA DO PAC - PEC	1.000.000,00	-	-
0249 PAVIMENTAÇÃO DE RUAS	1.000.000,00	-	-
0250 CONSTRUÇÃO DE 15 UNIDADE DE HABITAÇÃO EM INTERESSE SOCIAL	100.000,00	-	-
0280 FEAS	540.360,00	562.811,96	586.196,79
0290 TRANSFERÊNCIA DE RECURSOS FNAS	1.818.773,56	1.911.278,80	2.026.256,36
0300 FIES - FUNDO DE INVESTIMENTOS ECONÔMICOS E SOCIAIS	719.000,00	748.874,45	779.990,18
0420 ROYALTIES/FUNDO ESPECIAL DE PETRÓLEO/COMPENSAÇÃO FINANCEIRA PELA EXPLORAÇÃO DE RECURSOS MINERAIS	11.995.772,32	12.494.196,66	13.013.330,53
0920 ALIENAÇÃO DE BENS	500.000,00	520.775,00	542.413,20
TOTAL DA RECEITA	208.000.000,00	207.336.052,35	216.201.987,37

Total de Recursos Orçamentários - LOA 2014



Prefeitura Municipal de Paulo Afonso
Estado da Bahia

ANEXO XV: METODOLOGIA DA PROJEÇÃO



Prefeitura Municipal de Paulo Afonso
Estado da Bahia

Demonstrativo XV
Memória e Metodologia de Cálculo das Metas Anuais
(Artigo 4º, Parágrafo 2º, inciso II, da Lei Complementar 101, de 04 de maio de 2000)

A metodologia de cálculo utilizada para a demonstração das metas anuais para o período que compreende os anos de 2014, 2015 e 2016, levou em consideração as receitas realizadas durante os exercícios de 2010, 2011 e 2012, bem como a projetada até o final do ano em evidência.

Foram acolhidos para correção das distorções de valores, dentro do cenário macroeconômico, o Índice de Preço ao Consumidor Amplo – IPCA, o Produto Interno Bruto da União e o Produto Interno Bruto do Estado. Utiliza-se para os anos de 2013, 2014, 2015, e 2016 respectivamente:

- I. Índice de Preço ao Consumidor Amplo – IPCA: 3,21%, 4,14%, 4,50% e 4,50%;
- II. Produto Interno Bruto da União – PIB União: 5,20%, 5,50%, 5,50% e 5,50%;
- III. Produto Interno Bruto do Estado – PIB Estado: 5,30%, 4,30%, 4,30% e 4,10%.

A aplicação dos métodos de projeção levam em consideração a oscilação das receitas que compreendem o período de 2011 a 2012, sendo aplicada nestas a correção com base no respectivo índice de preço. Além disso, a título de corrigir a distorção proveniente do crescimento dos PIB's da União e do Estado e os seus impactos em suas principais transferências, foram utilizadas a incidência percentual do PIB da União nas transferências correntes, precisamente na Cota Parte do FPM e ICMS Exportação, e a incidência percentual do PIB do Estado nas Cotas Partes do ICMS e IPI sobre Exportação.

Para as receitas que durante os três anos da série histórica se apresentaram com crescimento linear, foram aplicadas projeções estatísticas com base na tendência para o exercício a que se refere à LOA e para os dois subsequentes.



Prefeitura Municipal de Paulo Afonso
Estado da Bahia

ANEXO XVII: ANEXO DE METAS FISCAIS



LEI ORÇAMENTÁRIA ANUAL
ANEXO DE METAS FISCAIS

ANEXO XVII - DEMONSTRATIVO I
(Art. 4º, § 1º da L.C. 101/00)

METAS ANUAIS
2014

ESPECIFICAÇÃO	2014			2015			2016		
	Valor Corrente (a)	Valor Constante	% PIB (a / PIB) x 100	Valor Corrente (b)	Valor Constante	% PIB (b / PIB) x 100	Valor Corrente (c)	Valor Constante	% PIB (c / PIB) x 100
Receita Total	208.000.000	198.852.772	0,097	207.336.052	189.682.319	0,088	216.201.987	189.275.942	0,083
Receitas Primárias (I)	207.500.000	198.374.761	0,097	206.815.277	189.205.886	0,088	215.659.574	188.801.082	0,083
Despesa Total	208.000.000	198.852.772	0,097	207.336.052	189.682.319	0,088	216.201.987	189.275.942	0,083
Despesas Primárias (II)	205.565.680	196.525.507	0,096	204.780.016	187.343.918	0,087	213.518.150	186.926.352	0,082
Resultado Primário (I - II)	1.934.320	1.849.254	0,001	2.035.261	1.861.968	0,001	2.141.425	1.874.729	0,001
Resultado Nominal	(288.408)	(275.725)	-	(297.061)	(271.767)	-	(305.972)	(267.866)	-
Dívida Pública Consolidada	4.480.736	4.283.687	0,002	4.615.158	4.222.198	0,002	4.753.613	4.161.593	0,002
Dívida Consolidada Líquida	(9.902.017)	(9.466.556)	-	(10.199.078)	(9.330.672)	-	(10.505.050)	(9.196.739)	-

FONTE: SEPLAN/ SEI/ IPEA/ IBGE, Sistema Nacional de Índices de Preços ao Consumidor (IBGE Outras/SNIPC)


Nota:

- O cálculo das metas acima descritas foi realizado considerando-se o seguinte cenário macroeconômico:

VARIÁVEIS	2014	2015	2016
*PIB real do Estado (crescimento % anual)	5,00%	5,50%	5,50%
**Inflação Média (% anual) projetada com base em índice oficial de inflação	4,60%	4,50%	4,50%
**Projeção do PIB do Estado - R\$	214.091.651.449,26	235.500.816.594,19	#####

LOA PAULO AFONSO - 2014

Lei Complementar nº 101 Art. 4º § 1º: Integrará o projeto de lei de diretrizes orçamentárias Anexo de Metas Fiscais, em que serão estabelecidas metas anuais, em valores correntes e constantes, relativas a receitas, despesas, resultados nominal e primário e montante da dívida pública, para o exercício a que se referirem e para os dois seguintes.

 PREFEITURA MUNICIPAL DE PAULO AFONSO
ESTADO DA BAHIA
LEI ORÇAMENTÁRIA ANUAL
ANEXO DE METAS FISCAIS

ANEXO XVII - DEMONSTRATIVO II
(Art. 4º, § 2º, I da L.C. 101/00)

AValiação DO CUMPRIMENTO DAS METAS FISCAIS DO EXERCÍCIO ANTERIOR
2014

ESPECIFICAÇÃO	I-Metas Previstas	% PIB	II-Metas Realizadas	% PIB	Variação	
	2012		2012		Valor (c) = (b-a)	% (c/a) x 100
	(a)		(b)			
Receita Total	191.000.000	0,118	191.407.622	0,108	407.622	0,21
Receitas Primárias (I)	189.100.222	0,117	190.924.057	0,108	1.823.836	0,96
Despesa Total	191.000.000	0,118	198.414.657	0,112	7.414.657	3,88
Despesas Primárias (II)	188.792.000	0,117	195.602.500	0,111	6.810.500	3,61
Resultado Primário (I-II)	308.222	0,000	(4.678.443)	-0,003	(4.986.664)	(1.617,88)
Resultado Nominal	117.653	0,000	-	0,000	(117.653)	(100,00)
Dívida Pública Consolidada	12.542.796	0,008	-	0,000	(12.542.796)	(100,00)
Dívida Consolidada Líquida*	4.039.437	0,002	-	0,000	(4.039.437)	(100,00)

FONTE: SEPLAN/SE/IBGE

PIB Estadual Previsto e Realizado para 2012


ESPECIFICAÇÃO	VALOR - R\$
PIB Estadual Realizado para o exercício 2011	161.584.702.403
PIB Estadual Projetado para o exercício de 2012	176.935.249.132

LOA PAULO AFONSO - 2014

Lei Complementar nº 101, § 2º, inciso I:

§ 2º O Anexo conterà, ainda:

I - avaliação do cumprimento das metas relativas ao ano anterior;

 PREFEITURA MUNICIPAL DE PAULO AFONSO
ESTADO DA BAHIA
LEI ORÇAMENTÁRIA ANUAL
ANEXO DE METAS FISCAIS

ANEXO XVII - DEMONSTRATIVO III
(Art. 4º, § 2º, II da L.C. 101/00)

METAS FISCAIS ATUAIS COMPARADAS COM AS FIXADAS NOS TRÊS EXERCÍCIOS ANTERIORES
2014

ESPECIFICAÇÃO	VALORES A PREÇOS CORRENTES											
	2011	2012	%	2013	%	2014	%	2015	%	2016	%	
Receita Total	176.600.028	191.407.622	8,38	203.000.000	6,06	208.000.000	2,46	207.336.052	(0,32)	216.201.987	4,28	
Receitas Primárias (I)	175.981.181	190.924.057	8,49	203.000.000	6,32	207.500.000	2,22	206.815.277	(0,33)	215.659.574	4,28	
Despesa Total	173.799.606	198.414.657	14,16	203.000.000	2,31	208.000.000	2,46	207.336.052	(0,32)	216.201.987	4,28	
Despesas Primárias (II)	171.303.286	195.602.500	14,18	200.681.600	2,60	205.565.680	2,43	204.780.016	(0,38)	213.518.150	4,27	
Resultado Primário (I - II)	4.677.896	(4.678.443)	(200,01)	2.318.400	(149,55)	1.934.320	(16,57)	2.035.261	5,22	2.141.425	5,22	
Resultado Nominal	(7.777.104)	(5.570.310)	(28,38)	(280.008)	(94,97)	(288.408)	3,00	(297.061)	3,00	(305.972)	3,00	
Dívida Pública Consolidada	7.029.735	4.223.524	(39,92)	4.350.229	3,00	4.480.736	3,00	4.615.158	3,00	4.753.613	3,00	
Dívida Consolidada Líquida*	(3.763.291)	(9.333.601)	148,02	(9.613.609)	3,00	(9.902.017)	3,00	(10.199.078)	3,00	(10.505.050)	3,00	

FONTE: SEPLAN/SEI/IBGE	VALORES A PREÇOS CONSTANTES											
	2011	2012	%	2013	%	2014	%	2015	%	2016	%	
Receita Total	201.042.885	202.509.264	0,73	214.774.000	6,06	198.852.772	(7,41)	189.682.319	(4,61)	189.275.942	(0,21)	
Receitas Primárias (I)	200.338.385	201.997.653	0,83	214.774.000	6,32	198.374.761	(7,64)	189.205.886	(4,62)	188.801.082	(0,21)	
Despesa Total	197.854.862	209.922.707	6,10	214.774.000	2,31	198.852.772	(7,41)	189.682.319	(4,61)	189.275.942	(0,21)	
Despesas Primárias (II)	195.013.031	206.947.445	6,12	212.321.133	2,60	196.525.507	(7,44)	187.343.918	(4,67)	186.926.352	(0,22)	
Resultado Primário (I - II)	5.325.354	(4.949.792)	(192,95)	2.452.867	(149,55)	1.849.254	(24,61)	1.861.968	0,69	1.874.729	0,69	
Resultado Nominal	(8.853.517)	(5.893.388)	(33,43)	(296.248)	(94,97)	(275.725)	(6,93)	(271.767)	(1,44)	(267.866)	(1,44)	
Dívida Pública Consolidada	8.002.706	4.468.488	(44,16)	4.602.543	3,00	4.283.687	(6,93)	4.222.198	(1,44)	4.161.593	(1,44)	
Dívida Consolidada Líquida	(4.284.160)	(9.874.950)	130,50	(10.171.198)	3,00	(9.466.556)	(6,93)	(9.330.672)	(1,44)	(9.196.739)	(1,44)	

FONTE:

Metodologia de Cálculo dos Valores Constantes

ÍNDICE DE INFLAÇÃO					
2011	2012	2013	2014	2015	2016
9,30%	7,60%	5,80%	4,60%	4,50%	4,50%

* Inflação Média (% anual) projetada com base no Índice Nacional de Preços ao Consumidor Amplo - IPCA, divulgado pelo IBGE.

LOA PAULO AFONSO - 2014

Lei Complementar nº 101 Art. 4º, § 2º, inciso II:

§ 2º O Anexo conterá, ainda:

II - demonstrativo das metas anuais, instruído com memória e metodologia de cálculo que justifiquem os resultados pretendidos, comparando-as com as fixadas nos três exercícios anteriores, e evidenciando a consistência delas com as premissas e os objetivos da política econômica nacional;



PREFEITURA MUNICIPAL DE PAULO AFONSO
ESTADO DA BAHIA

LEI ORÇAMENTÁRIA ANUAL
ANEXO DE METAS FISCAIS

ANEXO XVII - DEMONSTRATIVO IV

(Art. 4º, § 2º, III da L.C. 101/00)

**EVOLUÇÃO DO PATRIMÔNIO LÍQUIDO
2014**

RESULTADO PATRIMONIAL*	2012	2011	2010
Saldo Patrimonial Inicial	22.431.501,60	57.362.832,35	849.322,77
Variações Ativas	305.549.056,97	290.999.101,88	241.064.186,65
Variações Passivas	281.995.980,29	268.567.600,28	219.612.511,15
Saldo Patrimonial Final do Exercício	45.984.578,28	79.794.333,95	22.300.998,27

REGIME PREVIDENCIÁRIO

PATRIMÔNIO LÍQUIDO	2012	2011	2010
Patrimônio/Capital			
Reservas			
Resultado Acumulado			
TOTAL	-	-	-


O município não tem Regime de previdência própria

LOA PAULO AFONSO - 2014

Lei Complementar nº 101/00 Art. 4º § 2º, inciso III:

§ 2º O Anexo conterá, ainda:

III - evolução do patrimônio líquido, também nos últimos três exercícios, destacando a origem e a aplicação dos recursos obtidos com a alienação de ativos.

 PREFEITURA MUNICIPAL DE PAULO AFONSO
ESTADO DA BAHIA
LEI ORÇAMENTÁRIA ANUAL
ANEXO DE METAS FISCAIS

ANEXO XVII - DEMONSTRATIVO V

(Art. 4º, § 2º, III da L.C. 101/00)

**ORIGEM E APLICAÇÃO DOS RECURSOS OBTIDOS COM A ALIENAÇÃO DE ATIVOS
2014**

RECEITAS REALIZADAS	2012 (a)	2011 (d)	2010
RECEITAS DE CAPITAL	483.564,70	618.847,17	298.285,68
<i>ALIENAÇÃO DE ATIVOS</i>	<i>483.564,70</i>	<i>618.847,17</i>	<i>298.285,68</i>
Alienação de Bens Móveis	-	272.200,00	-
Alienação de Bens Imóveis	483.564,70	346.647,17	298.285,68
TOTAL (I)	483.564,70	618.847,17	298.285,68
DESPESAS LIQUIDADAS	2012 (b)	2011 (e)	2010
APLICAÇÃO DOS RECURSOS DA ALIENAÇÃO DE ATIVOS	483.564,70	618.847,17	298.285,68
<i>DESPESAS DE CAPITAL</i>	<i>483.564,70</i>	<i>618.847,17</i>	<i>298.285,68</i>
Investimentos	483.564,70	618.847,17	298.285,68
Inversões Financeiras	-	-	-
Amortização da Dívida	-	-	-
<i>DESPESAS CORRENTES DOS REGIMES DE PREVID.</i>	<i>-</i>	<i>-</i>	<i>-</i>
Regime Geral de Previdência Social	-	-	-
Regime Próprio dos Servidores Públicos	-	-	-
TOTAL (II)	483.564,70	618.847,17	298.285,68
SALDO FINANCEIRO (III)=(I-II)	(c) = (a-b)+(f)	(f) = (d-e)+(g)	(g)
	-	-	-
Valor (III)			

FONTE:

LOA PAULO AFONSO - 2014

Lei Complementar nº 101/00 Art. 4º § 2º, inciso III:

§ 2º O Anexo conterá, ainda:

III - evolução do patrimônio líquido, também nos últimos três exercícios, destacando a origem e a aplicação dos recursos obtidos com a alienação de ativos.



PREFEITURA MUNICIPAL DE PAULO AFONSO
ESTADO DA BAHIA

LEI ORÇAMENTÁRIA ANUAL
ANEXO DE METAS FISCAIS

ANEXO XVII - DEMONSTRATIVO VI

(Art. 4º, § 2º, IV, alínea a, da L.C. 101/00)

**RECEITAS E DESPESAS PREVIDENCIÁRIAS DO RPPS
2014**

RECEITAS PREVIDENCIÁRIAS	2010	2011	2012
RECEITAS PREVIDENCIÁRIAS - RPPS (EXCETO INTRA-ORÇAMENTÁRIAS) (I)			
RECEITAS CORRENTES			
Receita de Contribuições			
Pessoal Civil			
Pessoal Militar			
Outras Receitas de Contribuições			
Compensação Previdenciária entre RGPS e RPPS			
Receita Patrimonial			
Receitas de Serviços			
Outras Receitas Correntes			
RECEITAS DE CAPITAL			
Alienação de Bens, direitos e ativos			
Amortização de Empréstimos			
Outras Receitas de Capital			
(-) DEDUÇÕES DA RECEITA			
RECEITAS PREVIDENCIÁRIAS - RPPS (INTRA-ORÇAMENTÁRIAS) (II)			
REPASSES PREVIDENCIÁRIOS RECEBIDOS PELO RPPS			
RECEITAS CORRENTES			
Receita de Contribuições			
Contribuição Patronal do Exercício			
Pessoal Civil			
Pessoal Militar			
Contribuição Patronal de Exercícios Anteriores			
Pessoal Civil			
Pessoal Militar			
Cobertura de Déficit Atuarial			
Regime de Débitos e Parcelamentos			
Receita Patrimonial			
Receita de Serviços			
Outras Receitas Correntes			
RECEITAS DE CAPITAL			
(-) DEDUÇÕES DA RECEITA			
TOTAL DAS RECEITAS PREVIDENCIÁRIAS (III) = (I + II)			

Os Servidores do Município são contribuintes do Regime Geral de Previdência Social



PREFEITURA MUNICIPAL DE PAULO AFONSO
ESTADO DA BAHIA

DESPESAS PREVIDENCIÁRIAS - RPPS (EXCETO INTRA-ORÇAMENTÁRIAS) (IV)	2010	2011	2012
ADMINISTRAÇÃO GERAL	-	-	-
Despesas Correntes			
Despesas de Capital			
PREVIDÊNCIA SOCIAL	-	-	-
Pessoal Civil			
Pessoal Militar			
Outras Despesas Previdenciárias			
Compensação Previdenciária do RPPS para o RGPS			
Demais Despesas Previdenciárias			
DESPESAS PREVIDENCIÁRIAS - RPPS (INTRA-ADMINISTRAÇÃO)			
Despesas Correntes			
Despesas de Capital			
TOTAL DAS DESPESAS PREVIDENCIÁRIAS (VI) = (IV + V)			
RESULTADO PREVIDENCIÁRIO (VII) = (III - VI)			

LOA PAULO AFONSO - 2014

Lei Complementar nº 101/00 Art. 4º § 2º, inciso IV, alínea a:
§ 2º O Anexo conterá, ainda:

IV - avaliação da situação financeira e atuarial:

a) dos regimes geral de previdência social e próprio dos servidores públicos e do Fundo de Amparo ao Trabalhador;

APORTES DE RECURSOS PARA O REGIME PRÓPRIO DE PREVIDÊNCIA DO SERVIDOR	2010	2011	2012
TOTAL DOS APORTES PARA O RPPS			
Plano Financeiro			
Recursos para Cobertura de Insuficiências Financeiras			
Recursos para Formação de Reserva			
Outros Aportes para o RPPS			
Plano Previdenciário			
Recursos para Cobertura de Déficit Financeiro			
Recursos para Cobertura de Déficit Atuarial			
Outros Aportes para o RPPS			



PREFEITURA MUNICIPAL DE PAULO AFONSO
ESTADO DA BAHIA

LEI DE DIRETRIZES ORÇAMENTÁRIAS
ANEXO DE METAS FISCAIS

ANEXO XVII - DEMONSTRATIVO VI
(Art. 4º, § 2º, IV, alínea a, da L.C. 101/00)

**PROJEÇÃO ATUARIAL DO RPPS
2014**

EXERCÍCIO	RECEITAS	DESPESAS	RESULTADO	SALDO FINANCEIRO
	PREVIDENCIÁRIAS	PREVIDENCIÁRIAS	PREVIDENCIÁRIO	DO EXERCÍCIO
	(a)	(b)	(c) = (a-b)	(d) = (d Exercício anterior) + (c)
				-

FONTE:

LOA PAULO AFONSO - 2014

Lei Complementar nº 101/00 Art. 4º § 2º, inciso IV, alínea a:
§ 2º O Anexo conterá, ainda:

IV - avaliação da situação financeira e atuarial:

a) dos regimes geral de previdência social e próprio dos servidores públicos e do Fundo de Amparo ao Trabalhador;



PREFEITURA MUNICIPAL DE PAULO AFONSO
ESTADO DA BAHIA

LEI ORÇAMENTÁRIA ANUAL
ANEXO DE METAS FISCAIS

ANEXO XVII - DEMONSTRATIVO VII

(Art. 4º, § 2º, IV, alínea a, da L.C. 101/00)

**ESTIMATIVA E COMPENSAÇÃO DA RENÚNCIA DE RECEITA
2014**

TRIBUTOS	MODALIDADE	SETORES / PROGRAMAS / BENEFICIÁRIOS	RENÚNCIA DA RECEITA PREVISTA			COMPENSAÇÃO
			2014	2015	2016	
TOTAL			-	-	-	-

FONTE:

LOA PAULO AFONSO - 2014

Lei Complementar nº 101/00 Art. 4º § 2º, inciso V:

FONTE:

V - demonstrativo da estimativa e compensação de renúncia de receita e da margem de expansão das despesas obrigatórias de caráter continuado



PREFEITURA MUNICIPAL DE PAULO AFONSO
ESTADO DA BAHIA
LEI ORÇAMENTÁRIA ANUAL
ANEXO DE METAS FISCAIS

ANEXO XVII - DEMONSTRATIVO VIII
(Art. 4º, § 2º, IV, alínea a, da L.C. 101/00)

**MARGEM DE EXPANSÃO DAS DESPESAS OBRIGATÓRIAS DE CARÁTER CONTINUADO
2014**

EVENTO	Valor Previsto 2014
Aumento Permanente da Receita	57.641.399,27
(-) Transferências constitucionais	
(-) Transferências ao FUNDEB	19.293.100,00
Saldo Final do Aumento Permanente de Receita (I)	38.348.299,27
Redução Permanente de Despesa (II)	
Margem Bruta (III) = (I+II)	38.348.299,27
Saldo Utilizado da Margem Bruta (IV)	-
Impacto de Novas DOCC	-
Margem Líquida de Expansão de DOCC (III-IV)	38.348.299,27

FONTE:

LOA PAULO AFONSO - 2014

Lei Complementar nº 101/00 Art. 4º § 2º, inciso V:
§ 2º O Anexo conterá, ainda:

V - demonstrativo da estimativa e compensação de renúncia de receita e da margem de expansão das despesas obrigatórias de caráter continuado

78



Prefeitura Municipal de Paulo Afonso
Estado da Bahia

ANEXO XVIII: RISCOS FISCAIS



PREFEITURA MUNICIPAL DE PAULO AFONSO
ESTADO DA BAHIA

ANEXO XVIII

PREFEITURA MUNICIPAL DE PAULO AFONSO
LEI ORÇAMENTÁRIA ANUAL
ANEXO DE RISCOS FISCAIS
DEMONSTRATIVO DE RISCOS FISCAIS E PROVIDÊNCIAS
2014

LRF, art 4º, § 3º

R\$ 1,00

RISCOS FISCAIS		PROVIDÊNCIAS	
Descrição	Valor	Descrição	Valor
Restos a Pagar com prescrição interrompida	Os Riscos fiscais e passivos contingentes apresentados possuem mensuração imprecisa e de grande complexidade, desta forma justifica-se a não apresentação de valores neste campo.	Estes passivos contingentes, outros riscos e eventos fiscais capazes de afetar as contas públicas do município previstos na Lei de Diretrizes Orçamentárias, só poderão ser atendidos através da Reserva de Contingência, consignada à Lei Orçamentária do exercício.	Valor da Dotação orçamentária consignada para a reserva de contingência na lei Orçamentária anual de 2014.
Débitos não quitados com concessionários de Serviços Públicos			
Débitos que não tiveram negociações de parcelamento concluídas			
TOTAL		TOTAL	
FONTE:			

LOA PAULO AFONSO - 2014

Lei Complementar nº 101/00 Art. 4º § 3º:

§ 3º A lei de diretrizes orçamentárias conterá Anexo de Riscos Fiscais, onde serão avaliados os passivos contingentes e outros riscos capazes de afetar as contas públicas, informando as providências a serem tomadas, caso se concretizem.



Prefeitura Municipal de Paulo Afonso
Estado da Bahia

ANEXO XIX: LIMITES CONSTITUCIONAIS
- LEGISLATIVO



PREFEITURA MUNICIPAL DE PAULO
AFONSO

ANEXO XIX: LIMITES CONSTITUCIONAIS - LEGISLATIVO

PREFEITURA MUNICIPAL DE PAULO AFONSO
LIMITE DE DESPESAS DO LEGISLATIVO

Emenda Constitucional nº 58/2009

RECEITA

DENOMINAÇÃO	ESTIMATIVA		
	2014	2015	2016
RECEITA TRIBUTÁRIA (I)	18.997.022,34	19.786.348,69	20.608.471,55
IMPOSTOS	17.080.000,00	17.789.674,07	18.528.835,10
IPTU	2.500.000,00	2.603.875,07	2.712.066,15
IRRF	3.150.000,00	3.280.882,50	3.417.203,17
ITBI	1.070.000,00	1.114.458,50	1.160.764,25
ISS	10.360.000,00	10.790.458,00	11.238.801,53
TAXAS	963.500,00	1.003.533,43	1.045.230,24
Taxas p/ Exercício do Poder de Polícia	881.500,00	918.126,33	956.274,47
Taxas pela Prestação de Serviços	82.000,00	85.407,10	88.955,77
CONTRIBUIÇÃO DE MELHORIA	-	-	-
Receita da Dívida Ativa Tributária	952.329,03	991.898,30	1.033.111,68
Multas e Juros de Mora - Tributária	1.193,31	1.242,89	1.294,53
Multas e Juros da Mora Div Ativa Tributária	-	-	-
Cota-Parte do CIDE(II)	50.000,00	52.077,50	54.241,32
TRANSFERÊNCIAS CONSTITUCIONAIS (III)	96.465.500,00	100.473.641,53	104.648.321,33
Cota-Parte do FPM	40.000.000,00	41.662.000,00	43.393.056,10
Cota-Parte do ITR	5.500,00	5.728,53	5.966,55
ICMS - LC nº 87/96	280.000,00	291.634,00	303.751,39
Cota-Parte do ICMS	50.000.000,00	52.077.500,00	54.241.320,13
Cota-Parte do IPVA	5.400.000,00	5.624.370,00	5.858.062,57
Cota-Parte do IPI sobre Exportação	780.000,00	812.409,00	846.164,59
TOTAL DAS RECEITAS (IV)=(I) + (II)+(III)	115.512.522,34	120.312.067,71	125.311.034,20

DESPESA

DENOMINAÇÃO	ESTIMATIVA		
	2014	2015	2016
Valor Orçado para Repasse	6.700.000,00	7.102.000,00	7.528.120,00
LIMITE MAXIMO DO REPASSE (V) = (IV) * (4% a 7%)	6.578.714,87	6.930.751,34	7.218.724,06



Prefeitura Municipal de Paulo Afonso
Estado da Bahia

ANEXO XX: LIMITES CONSTITUCIONAIS -
EDUCAÇÃO



PREFEITURA MUNICIPAL DE PAULO AFONSO
ESTADO DA BAHIA

ANEXO XX: LIMITES CONSTITUCIONAIS - EDUCAÇÃO

**PREFEITURA MUNICIPAL DE PAULO AFONSO
LIMITE DE DESPESAS COM EDUCAÇÃO**

Constituição Federal, artigo 212 / Emenda Constitucional nº 14 de 12/09/96

RECEITA

DENOMINAÇÃO	ESTIMATIVA		
	2014	2015	2016
RECEITA TRIBUTÁRIA (I)	17.924.223,23	18.668.974,78	19.444.670,75
IMPOSTOS	17.080.000,00	17.789.674,07	18.528.835,10
IPTU	2.500.000,00	2.603.875,07	2.712.066,15
IRRF	3.150.000,00	3.280.882,50	3.417.203,17
ITBI	1.070.000,00	1.114.458,50	1.160.764,25
ISS	10.360.000,00	10.790.458,00	11.238.801,53
Receita de impostos da Dívida Ativa e Multa e Juros	844.223,23	879.300,71	915.835,65
TRANSFERÊNCIAS CONSTITUCIONAIS (II)	96.465.500,00	100.473.641,53	104.648.321,33
Cota-Parte do FPM	40.000.000,00	41.662.000,00	43.393.056,10
Cota-Parte do ITR	5.500,00	5.728,53	5.966,55
ICMS - LC nº 87/96	280.000,00	291.634,00	303.751,39
Cota-Parte do ICMS	50.000.000,00	52.077.500,00	54.241.320,13
Cota-Parte do IPVA	5.400.000,00	5.624.370,00	5.858.062,57
Cota-Parte do IPI sobre Exportação	780.000,00	812.409,00	846.164,59
(-) Deduções para formação do FUNDEB (III)	(19.293.100,00)	(20.094.728,31)	(20.929.664,27)
TOTAL DAS RECEITAS (V)=(I + II)	114.389.723,23	119.142.616,30	124.092.992,08

LIMITE DE DESPESAS COM EDUCAÇÃO - Constituição Federal, artigo 212 / Emenda Constitucional nº 14 de 12/09/96

DENOMINAÇÃO	LIMITES		
	2014	2015	2016
LIMITE MÍNIMO A SER APLICADO EM EDUCAÇÃO (EXCLUINDO FUNDEB)	9.304.330,81	9.690.925,77	10.093.583,75

FUNDEB

DENOMINAÇÃO	VALOR A SER APLICADO		
	2014	2015	2016
TRANSFERÊNCIAS MULTIGOVERNAMENTAIS (IV)	42.051.874,00	43.923.326,04	45.996.733,60
Transferências do FUNDEB	31.960.525,48	33.412.681,99	35.049.372,29
Complementação FUNDEB	10.091.348,52	10.510.644,05	10.947.361,31
Outras Transferências Governamentais	-	-	-
LIMITE MÁXIMO (40%*IV)	16.820.749,60	17.569.330,42	18.398.693,44
LIMITE MÍNIMO (60% * IV)	25.231.124,40	26.353.995,63	27.598.040,16

ORÇAMENTO DA DESPESA

DENOMINAÇÃO	VALOR A SER APLICADO		
	2014	2015	2016
Valor Orçado para Educação	61.898.399,27		
Despesas Vinculadas	3.997.400,00	4.167.196,55	4.348.123,17
Valor Líquido Orçado para Educação	57.900.999,27	(4.167.196,55)	(4.348.123,17)
LIMITE MÍNIMO DO REPASSE (25% (I+II)+(IV-III))	51.356.204,81	53.421.356,75	55.889.407,50
ORÇADO MANUTENÇÃO E DESENVOLVIMENTO DO ENSINO - FUNDEB	42.051.874,00	43.923.326,04	45.996.733,60
LIMITE MÁXIMO (40%*IV)	10.092.449,76	17.538.467,21	18.366.547,86
LIMITE MÍNIMO (60% * IV)	31.959.424,24	26.384.858,84	27.630.185,74
ORÇADO MÍNIMO A SER APLICADO EM EDUCAÇÃO (EXCLUINDO FUNDEB)FT- 001	11.592.125,27	10.589.922,85	11.029.934,16



Prefeitura Municipal de Paulo Afonso
Estado da Bahia

ANEXO XXI: LIMITES CONSTITUCIONAIS
- SAÚDE



PREFEITURA MUNICIPAL DE PAULO AFONSO

ANEXO XXI: LIMITES CONSTITUCIONAIS - SAÚDE

PREFEITURA MUNICIPAL DE PAULO AFONSO
LIMITE DE DESPESAS COM SAÚDE

Emenda Constitucional nº 29/00

RECEITA

DENOMINAÇÃO	ESTIMATIVA		
	2014	2015	2016
RECEITA TRIBUTÁRIA (I)	17.924.223,23	18.668.974,78	19.444.670,75
IMPOSTOS	17.080.000,00	17.789.674,07	18.528.835,10
IPTU	2.500.000,00	2.603.875,07	2.712.066,15
IRRF	3.150.000,00	3.280.882,50	3.417.203,17
ITBI	1.070.000,00	1.114.458,50	1.160.764,25
ISS	10.360.000,00	10.790.458,00	11.238.801,53
Receita da Dívida Ativa e Multa e Juros de Impostos, da dívida ativa de impostos e Correção Monetária	844.223,23	879.300,71	915.835,65
TRANSFERÊNCIAS CONSTITUCIONAIS (II)	96.465.500,00	100.473.641,53	104.648.321,33
Cota-Parte do FPM	40.000.000,00	41.662.000,00	43.393.056,10
Cota-Parte do ITR	5.500,00	5.728,53	5.966,55
ICMS - LC nº 87/96	280.000,00	291.634,00	303.751,39
Cota-Parte do ICMS	50.000.000,00	52.077.500,00	54.241.320,13
Cota-Parte do IPVA	5.400.000,00	5.624.370,00	5.858.062,57
Cota-Parte do IPI sobre Exportação	780.000,00	812.409,00	846.164,59
Transferência de Recursos do SUS (III)	33.060.435,00	34.434.096,07	35.864.832,77
TOTAL DAS RECEITAS (IV)=(I) + (II)	114.389.723,23	119.142.616,30	124.092.992,08

DESPESA

DENOMINAÇÃO	VALOR A SER APLICADO		
	2014	2015	2016
Valor Orçado para SAÚDE (Receita)	64.237.276,88		
(-) REPASSES DO SUS	40.215.435,00	35.930.803,42	37.423.728,31
VALOR LÍQUIDO ORÇADO P/ SAÚDE (Receita)	24.021.841,88	(35.930.803,42)	(37.423.728,31)
LIMITE MÍNIMO DO REPASSE(15%)	17.158.458,48	17.871.392,45	18.613.948,81



Prefeitura Municipal de Paulo Afonso
Estado da Bahia

ANEXO XXII: LIMITES DA DESPESA
TOTAL COM PESSOAL



PREFEITURA MUNICIPAL DE PAULO AFONSO
ESTADO DA BAHIA

ANEXO XXII: LIMITE DA DESPESA COM PESSOAL DO PODER EXECUTIVO

**PREFEITURA MUNICIPAL DE PAULO AFONSO
LIMITE DE DESPESAS COM PESSOAL**

Lei Complementar 101/00

DESPESA

DENOMINAÇÃO	ESTIMATIVA
	2014
TOTAL APLICADO PODER EXECUTIVO	107.937.373,12
<u>LIMITE DE APLICAÇÃO</u>	101.449.341,00
RECEITA CORRENTE LÍQUIDA	197.757.000,00
% DE DESPESAS COM PESSOAL	54%
<u>Limite Prudencial</u>	51,3%



PREFEITURA MUNICIPAL DE PAULO AFONSO
ESTADO DA BAHIA

ANEXO XXII: COMPATIBILIDADE DA PROGRAMAÇÃO DA LOA E DO ANEXO DE METAS FISCAIS DA LDO (Art. 5º, Lei 101/00)

(Art. 4º, § 1º da L.C. 101/00)

**PREFEITURA MUNICIPAL DE PAULO AFONSO
COMPATIBILIZAÇÃO ENTRE LDO 2014 E LOA 2014**

ESPECIFICAÇÃO	2014		DIFERENÇA
	LDO	ORÇAMENTO	
Receita Total	206.000.000,00	208.000.000,00	(2.000.000,00)
Receitas Não-Financeiras (I)	206.000.000,00	207.500.000,00	(1.500.000,00)
Despesa Total	206.000.000,00	208.000.000,00	(2.000.000,00)
Despesas Não-Financeiras (II)	203.565.680,00	205.565.680,00	(2.000.000,00)
Resultado Primário (I – II)	2.434.320,00	1.934.320,00	500.000,00



Prefeitura Municipal de Paulo Afonso
Estado da Bahia

ANEXO XXIII: COMPATIBILIDADE DA
PROGRAMAÇÃO DA LOA E DO ANEXO DE
METAS FISCAIS DA LDO
(Art. 5º, Lei 101/00)



Prefeitura Municipal de Paulo Afonso
Estado da Bahia

ANEXO XXIV: DÍVIDA FUNDADA E
FLUTUANTE