



Diário Oficial do **MUNICÍPIO**

Prefeitura Municipal de Paulo Afonso

1

Sexta-feira • 28 de Dezembro de 2012 • Ano V • Nº 791

Esta edição encontra-se no site: www.pauloafonso.ba.io.org.br em servidor certificado ICP-BRASIL

Prefeitura Municipal de Paulo Afonso publica:

- Lei Municipal Nº 1.266 de 26 de Dezembro de 2012.
- Decreto Nº 4336/2012, 4335/2012, 4338/2012, 4339/2012, 4337/2012, 4340/2012.
- Errata da Resolução Nº 20/2012
- Resolução nº. 34 de 21 de novembro de 2012.
- Resolução nº 35 de 21 de novembro de 2012.
- Resolução nº 36 de 10 de dezembro de 2012.
- Resolução nº. 37 de 10 de dezembro de 2012.
- **Reequilíbrio** - CT. n. 0633/11 - Proc. Adm. n. 3684/12.
- **Extrato de Contrato** - CT. n. 0496/12 - Proc. Adm. n. 3327/12 - Convite n. 11/12

TRANSPARÊNCIA
AUTONOMIA OFICIALIDADE

Imprensa Oficial. Tá aqui, tá legal.

Lei exige que todo gestor publique seus atos no seu veículo oficial para que a gestão seja mais transparente. A Imprensa Oficial cumpre esse papel.

Imprensa Oficial
a publicidade legal
levada a sério



MUNICÍPIO DE PAULO AFONSO
ESTADO DA BAHIA

LEI MUNICIPAL Nº 1.266, DE 26 DE DEZEMBRO DE 2012.

**LEI ORÇAMENTÁRIA
- 2013 -**



Dezembro.2012



**MUNICÍPIO DE PAULO AFONSO
ESTADO DA BAHIA**

LEI MUNICIPAL Nº 1.266, DE 26 DE DEZEMBRO DE 2012

"Estima a Receita e fixa a Despesa do Orçamento Anual do Município de Paulo Afonso, para o exercício financeiro de 2013."

O Prefeito Municipal de Paulo Afonso, ESTADO DA BAHIA, faço saber que a Câmara Municipal aprovou e eu sanciono a seguinte Lei.

**TÍTULO I
DO CONTEÚDO DA LEI ORÇAMENTÁRIA**

Art. 1º. Esta Lei estima a receita e fixa a despesa do orçamento anual do Município de Paulo Afonso, para o exercício financeiro de 2013, nos termos das disposições constitucionais, compreendendo:

I - O Orçamento Fiscal referente aos Poderes Legislativo e Executivo, seus órgãos, entidades e fundos da administração direta e indireta.

II - O Orçamento da Seguridade Social, abrangendo todas as entidades e órgãos a ela vinculados, bem como os fundos instituídos e mantidos pelo Poder Público.

**TÍTULO II
DOS ORÇAMENTOS FISCAL E DA SEGURIDADE SOCIAL**

**CAPÍTULO I
DA ESTIMATIVA DA RECEITA**

Art. 2º. A Receita total estimada nos Orçamentos Fiscal e da Seguridade Social é no valor de R\$ 203.000.000,00 (duzentos e três milhões reais).

Art. 3º. A Receita decorrerá da arrecadação de tributos, contribuições e outras receitas correntes e de capital, previstos na legislação vigente e estimadas com o seguinte desdobramento:

—



MUNICÍPIO DE PAULO AFONSO
ESTADO DA BAHIA

TÍTULOS	TOTAL
RECEITAS CORRENTES	199.525.972,16
RECEITA TRIBUTÁRIA	16.532.292,33
RECEITAS DE CONTRIBUIÇÕES	1.918.188,35
RECEITA PATRIMONIAL	1.070.377,13
RECEITA DE SERVIÇOS	20.831,00
TRANSFERÊNCIAS CORRENTES	178.589.732,58
OUTRAS RECEITAS CORRENTES	1.394.550,77
SUB-TOTAL	199.525.972,16
RECEITAS DE CAPITAL	3.474.027,84
TRANSFERÊNCIAS DE CAPITAL	3.474.027,84
SUB-TOTAL	3.474.027,84
TOTAL GERAL	203.000.000,00

Art. 4º. A Receita será realizada com base na arrecadação direta das transferências constitucionais, das transferências voluntárias e de outras rendas na forma da legislação em vigor, de acordo com os códigos, denominações e detalhamentos da Receita Pública, instituídos pelas Portarias do Secretário do Tesouro Nacional do Ministério da Fazenda, que aprova o Manual de Procedimentos da Receita Pública.

CAPÍTULO II
DA FIXAÇÃO DA DESPESA

Art. 5º. A Despesa total fixada é no valor de R\$ 203.000.000,00 (duzentos e três milhões de reais) desdobrada nos seguintes orçamentos:

I - orçamento fiscal em R\$ 129.933.328,28;

II - orçamento da seguridade social em R\$ 73.066.671,72.

Art. 6º. A Despesa fixada à conta dos recursos previstos neste capítulo, observado a programação anexa a esta Lei, apresenta o seguinte desdobramento:

—



MUNICÍPIO DE PAULO AFONSO
ESTADO DA BAHIA

I - por órgãos:

DISCRIMINAÇÃO	FISCAL	SEGURIDADE	TOTAL
CÂMARA MUNICIPAL	6.681.316,00		6.681.316,00
GABINETE DO PREFEITO	4.380.000,00		4.380.000,00
SECRETARIA MUNICIPAL DE SAÚDE		57.950.077,04	57.950.077,04
CONTROLADORIA GERAL DO MUNICÍPIO	350.000,00		350.000,00
SEC. MUNIC. DE PLANEJAMENTO E ORÇAMENTO	725.000,00		725.000,00
SEC. MUNICIPAL DE ADMINISTRAÇÃO E FINANÇAS	7.904.310,60		7.904.310,60
SECRETARIA DE EDUCAÇÃO	56.855.069,97		56.855.069,97
SEC. MUN. DE INFRA-ESTRUTURA E MEIO AMBIENTE	18.886.170,00		18.886.170,00
SECRETARIA MUNICIPAL DE SERVIÇOS PÚBLICOS	16.811.000,00		16.811.000,00
SEC. MUNICIPAL DE DESENVOLVIMENTO ECONOMICO	7.124.056,39		7.124.056,39
SEC. MUNICIPAL DE DESENVOLVIMENTO SOCIAL	203.405,32	15.116.594,68	15.320.000,00
ADMINISTRAÇÃO DE BAIROS	1.220.000,00		1.220.000,00
SEC. EXTRAORDINÁRIA DE TUR, CULTURA E ESPORTE	5.310.000,00		5.310.000,00
PROCURADORIA GERAL DO MUNICÍPIO	863.000,00		863.000,00
ENCARGOS GERAIS DO MUNICÍPIO	2.400.000,00		2.400.000,00
RESERVA DE CONTINGÊNCIA	220.000,00		220.000,00
TOTAL GERAL	129.933.328,28	73.066.671,72	203.000.000,00

II - por funções:

DISCRIMINAÇÃO	FISCAL	SEGURIDADE	TOTAL
LEGISLATIVA	6.681.316,00		6.681.316,00
ADMINISTRAÇÃO	34.122.366,99		34.122.366,99
ASSISTÊNCIA SOCIAL		15.116.594,68	15.116.594,68
SAÚDE		57.950.077,04	57.950.077,04
EDUCAÇÃO	56.855.069,97		56.855.069,97
CULTURA	2.580.000,00		2.580.000,00
URBANISMO	18.876.322,05		18.876.322,05
SANEAMENTO	1.000.000,00		1.000.000,00
GESTÃO AMBIENTAL	501.000,00		501.000,00
AGRICULTURA	2.370.000,00		2.370.000,00
INDÚSTRIA	270.000,00		270.000,00
COMÉRCIO E SERVIÇOS	2.578.000,00		2.578.000,00
TRANSPORTE	1.105.000,00		1.105.000,00
DESPORTO E LAZER	374.253,27		374.253,27
ENCARGOS ESPECIAIS	2.400.000,00		2.400.000,00
RESERVA DE CONTINGÊNCIA	220.000,00		220.000,00
TOTAL GERAL	129.933.328,28	73.066.671,72	203.000.000,00



MUNICÍPIO DE PAULO AFONSO
ESTADO DA BAHIA

III - por órgãos:

DISCRIMINAÇÃO	TOTAL
CÂMARA MUNICIPAL	6.681.316,00
GABINETE DO PREFEITO	4.380.000,00
SECRETARIA MUNICIPAL DE SAÚDE	57.950.077,04
CONTROLADORIA GERAL DO MUNICÍPIO	350.000,00
SEC. MUNIC. DE PLANEJAMENTO E ORÇAMENTO	725.000,00
SEC. MUNICIPAL DE ADMINISTRAÇÃO E FINANÇAS	7.904.310,60
SECRETARIA DE EDUCAÇÃO	56.855.069,97
SEC. MUN. DE INFRA-ESTRUTURA E MEIO AMBIENTE	18.886.170,00
SECRETARIA MUNICIPAL DE SERVIÇOS PÚBLICOS	16.811.000,00
SEC. MUNICIPAL DE DESENVOLVIMENTO ECONOMICO	7.124.056,39
SECRETARIA MUNICIPAL DE DESENVOLVIMENTO SOCIAL	15.320.000,00
ADMINISTRAÇÃO DE BAIROS	1.220.000,00
SEC. EXTRAORDINÁRIA DE TURISMO, CULTURA E ESPORTE	5.310.000,00
PROCURADORIA GERAL DO MUNICÍPIO	863.000,00
ENCARGOS GERAIS DO MUNICÍPIO	2.400.000,00
RESERVA DE CONTINGÊNCIA	220.000,00
TOTAL	203.000.000,00

CAPÍTULO III
DAS AUTORIZAÇÕES

Art. 7º. Fica o chefe do Poder Executivo autorizado a:

I - Abrir créditos suplementares nos limites e com os recursos abaixo indicados:

- a) decorrentes de superávit financeiro até o limite de 80% (oitenta por cento) do mesmo, de acordo com o estabelecido no art. 43, § 1º, Inciso I e § 2º da Lei 4.320/64;
- b) decorrentes do excesso de arrecadação até o limite de 80 % (oitenta por cento) do mesmo, conforme estabelecido no art. 43, § 1º, Inciso II e §§ 3º e 4º da Lei 4.320/64;;
- c) decorrentes de anulação parcial ou total de dotações na forma definida na Lei de Diretrizes Orçamentárias 2013, até o limite de 80 % (oitenta por cento) das mesmas, conforme o estabelecido no art. 43, § 1º, Inciso III da Lei 4.320/64, e com base no Art. 167, Inciso VI da Constituição Federal;
- d) decorrentes da anulação da Reserva de Contingência, em conformidade com o disposto no inciso III, art. 5º da Lei Complementar nº 101 - Lei de Responsabilidade Fiscal, de 4 de maio de 2000 e na Lei de Diretrizes Orçamentárias 2013.

II - Efetuar operações de créditos por antecipação da receita, nos limites fixados pelo Senado Federal e na forma do disposto no art. 38 da Lei Complementar ns 101/2000.

Art. 8º. Esta Lei vigorará de 01 de janeiro a 31 de dezembro de 2013.

GABINETE DO PREFEITO, em 26 de dezembro de 2012.


ANILTON BASTOS PEREIRA.
PREFEITO MUNICIPAL.



MUNICÍPIO DE PAULO AFONSO
ESTADO DA BAHIA
LEI MUNICIPAL 1.266 DE 26/12/2012 (LOA 2013) .

ANEXOS



MUNICÍPIO DE PAULO AFONSO
ESTADO DA BAHIA
LEI MUNICIPAL 1.266 DE 26/12/2012 (LOA 2013) .

ANEXO I: SUMÁRIO GERAL DA RECEITA POR FONTES E DA DESPESA POR FUNÇÃO DE GOVERNO (LDO)	1 a 2 de 54
ANEXO II: DEMONSTRATIVO DA RECEITA E DESPESA SEGUNDO AS CATEGORIAS ECONÔMICAS (Anexo 01, Lei nº 4.320/64)	3 de 54
ANEXO III: DEMONSTRATIVO DA RECEITA SEGUNDO SUA NATUREZA E FONTE DE RECURSOS (Anexo 02, Lei nº 4.320/64)	4 à 14 de 54
ANEXO IV: NATUREZA DA DESPESA (Anexo 02, Lei nº 4.320/64)	15 à 16 de 54
ANEXO V: PROGRAMA DE GOVERNO (Anexo 06, Lei nº 4320/64) ..	17 à 36 de 54
ANEXO VI: PROGRAMA DE TRABALHO DE GOVERNO - DEMONSTRATIVO DE FUNÇÕES, SUB-FUNÇÃO E PROGRAMAS POR PROJETOS E ATIVIDADES (Anexo 07, Lei nº 4320/64)	37 à 41 de 54
ANEXO VII: DEMONSTRATIVO DA DESPESA POR FUNÇÕES, SUB-FUNÇÃO E PROGRAMAS CONFORME O VÍNCULO COM OS RECURSOS (Anexo 08, Lei nº 4320/64)	42 à 46 de 54
ANEXO VIII: DEMONSTRATIVO DA DESPESA POR ÓRGÃOS E FUNÇÕES (Anexo 09, Lei nº 4320/64)	47 à 49 de 54
ANEXO IX: DESPESA POR ÓRGÃO (LDO)	50 de 54
ANEXO X: DESPESA POR PROGRAMA	51 de 54
ANEXO XI: DESPESA POR FUNÇÃO	52 de 54
ANEXO XII: DESPESA POR SUB-FUNÇÃO	53 e 54 de 54
ANEXO XIII: DEMONSTRATIVO DA EVOLUÇÃO DA RECEITA NOS ÚLTIMOS TRÊS ANOS E A SUA PROJEÇÃO PARA OS DOIS SEGUINTE À QUELE A QUE SE REFERIREM (LDO)	55 à 63
ANEXO XIV: RECEITA DE IDUSO,GDRFONTE,PF E DDR	64 à 68
ANEXO XV: METODOLOGIA DA PROJEÇÃO	69
ANEXO XVI: METAS ADMINISTRATIVAS	70 à 93
ANEXO XVII: ANEXO DE METAS FISCAIS	94 à 103
ANEXO XVIII: RISCOS FISCAIS	104



MUNICÍPIO DE PAULO AFONSO
ESTADO DA BAHIA
LEI MUNICIPAL 1.266 DE 26/12/2012 (LOA 2013) .

ANEXO XIX: LIMITES CONSTITUCIONAIS - LEGISLATIVO	105
ANEXO XX: LIMITES CONSTITUCIONAIS - EDUCAÇÃO	106
ANEXO XXI: LIMITES CONSTITUCIONAIS - SAÚDE	107
ANEXO XXII: LIMITE DA DESPESA TOTAL COM PESSOAL	108
ANEXO XXIII: COMPATIBILIDADE DA PROGRAMAÇÃO DA LOA E DO ANEXO DE METAS FISCAIS DA LDO (Art. 5º, Lei 101/00)	109
ANEXO XXV: DÍVIDA FUNDADA E FLUTUANTE	



MUNICÍPIO DE PAULO AFONSO
ESTADO DA BAHIA
LEI MUNICIPAL 1.266 DE 26/12/2012 (LOA 2013) .

ANEXO I: SUMÁRIO GERAL DA RECEITA POR
FONTES E DA DESPESA POR FUNÇÃO DE
GOVERNO (LDO)



MUNICÍPIO DE PAULO AFONSO
ESTADO DA BAHIA
LEI MUNICIPAL 1.266 DE 26/12/2012 (LOA 2013) .

**ANEXO II: DEMONSTRATIVO DA RECEITA E
DESPESA SEGUNDO AS CATEGORIAS
ECONÔMICAS**
(Anexo 01, Lei nº 4.320/64)



MUNICÍPIO DE PAULO AFONSO
ESTADO DA BAHIA
LEI MUNICIPAL 1.266 DE 26/12/2012 (LOA 2013) .

ANEXO III: DEMONSTRATIVO DA RECEITA
SEGUNDO SUA NATUREZA E FONTE DE
RECURSOS
(Anexo 02, Lei nº 4.320/64)



MUNICÍPIO DE PAULO AFONSO
ESTADO DA BAHIA
LEI MUNICIPAL 1.266 DE 26/12/2012 (LOA 2013) .

ANEXO IV: - NATUREZA DA DESPESA
(Anexo 02, da Lei 4320/64)



MUNICÍPIO DE PAULO AFONSO
ESTADO DA BAHIA
LEI MUNICIPAL 1.266 DE 26/12/2012 (LOA 2013) .

ANEXO V: - PROGRAMA DE GOVERNO
(Anexo 06, da Lei 4320/64)



MUNICÍPIO DE PAULO AFONSO
ESTADO DA BAHIA
LEI MUNICIPAL 1.266 DE 26/12/2012 (LOA 2013) .

**ANEXO VI: PROGRAMA DE TRABALHO DE
GOVERNO - DEMONSTRATIVO DE FUNÇÕES,
SUB-FUNÇÃO E PROGRAMAS POR PROJETOS E
ATIVIDADES**
(Anexo 07, da Lei 4320/64)



MUNICÍPIO DE PAULO AFONSO
ESTADO DA BAHIA
LEI MUNICIPAL 1.266 DE 26/12/2012 (LOA 2013) .

**ANEXO VII: DEMONSTRATIVO DA DESPESA POR
FUNÇÕES, SUB-FUNÇÃO E PROGRAMAS
CONFORME O VÍNCULO COM OS RECURSOS
(Anexo 08, da Lei 4320/64)**



MUNICÍPIO DE PAULO AFONSO
ESTADO DA BAHIA
LEI MUNICIPAL 1.266 DE 26/12/2012 (LOA 2013) .

**ANEXO VIII: DEMONSTRATIVO DA DESPESA POR
ÓRGÃOS E FUNÇÕES**
(Anexo 09 da Lei 4320/64)



MUNICÍPIO DE PAULO AFONSO
ESTADO DA BAHIA
LEI MUNICIPAL 1.266 DE 26/12/2012 (LOA 2013) .

ANEXO IX: DESPESA POR ÓRGÃO (LDO)



MUNICÍPIO DE PAULO AFONSO
ESTADO DA BAHIA
LEI MUNICIPAL 1.266 DE 26/12/2012 (LOA 2013) .

ANEXO X: DESPESA POR PROGRAMA



MUNICÍPIO DE PAULO AFONSO
ESTADO DA BAHIA
LEI MUNICIPAL 1.266 DE 26/12/2012 (LOA 2013) .

ANEXO XI: DESPESA POR FUNÇÃO



MUNICÍPIO DE PAULO AFONSO
ESTADO DA BAHIA
LEI MUNICIPAL 1.266 DE 26/12/2012 (LOA 2013) .

ANEXO XII: DESPESA POR SUB-FUNÇÃO



MUNICÍPIO DE PAULO AFONSO
ESTADO DA BAHIA
LEI MUNICIPAL 1.266 DE 26/12/2012 (LOA 2013) .

**ANEXO XIII: DEMONSTRATIVO DA EVOLUÇÃO
DA RECEITA NOS ÚLTIMOS TRÊS ANOS E SUA
PROJEÇÃO PARA OS DOIS SEGUINTE À QUELE A
QUE SE REFERIREM (LDO)**



MUNICÍPIO DE PAULO AFONSO
ESTADO DA BAHIA
LEI MUNICIPAL 1.266 DE 26/12/2012 (LOA 2013) .

ANEXO XIV: RECEITA POR FONTE



MUNICÍPIO DE PAULO AFONSO
ESTADO DA BAHIA
LEI MUNICIPAL 1.266 DE 26/12/2012 (LOA 2013) .

ANEXO XV: METODOLOGIA DA PROJEÇÃO



MUNICÍPIO DE PAULO AFONSO
ESTADO DA BAHIA
LEI MUNICIPAL 1.266 DE 26/12/2012 (LOA 2013) .

ANEXO XVI: ANEXO DE METAS
ADMINISTRATIVAS



MUNICÍPIO DE PAULO AFONSO
ESTADO DA BAHIA
LEI MUNICIPAL 1.266 DE 26/12/2012 (LOA 2013) .

ANEXO XVII: ANEXO DE METAS FISCAIS



MUNICÍPIO DE PAULO AFONSO
ESTADO DA BAHIA
LEI MUNICIPAL 1.266 DE 26/12/2012 (LOA 2013) .

ANEXO XVIII: RISCOS FISCAIS



MUNICÍPIO DE PAULO AFONSO
ESTADO DA BAHIA
LEI MUNICIPAL 1.266 DE 26/12/2012 (LOA 2013) .

**ANEXO XIX: LIMITES CONSTITUCIONAIS -
LEGISLATIVO**

MUNICÍPIO DE PAULO AFONSO - ESTADO DA BAHIA



MUNICÍPIO DE PAULO AFONSO
ESTADO DA BAHIA
LEI MUNICIPAL 1.266 DE 26/12/2012 (LOA 2013) .

ANEXO XX: LIMITES CONSTITUCIONAIS -
EDUCAÇÃO



MUNICÍPIO DE PAULO AFONSO
ESTADO DA BAHIA
LEI MUNICIPAL 1.266 DE 26/12/2012 (LOA 2013) .

ANEXO XXI: LIMITES CONSTITUCIONAIS - SAÚDE



MUNICÍPIO DE PAULO AFONSO
ESTADO DA BAHIA
LEI MUNICIPAL 1.266 DE 26/12/2012 (LOA 2013) .

**ANEXO XXII: LIMITES DA DESPESA TOTAL COM
PESSOAL**



MUNICÍPIO DE PAULO AFONSO
ESTADO DA BAHIA
LEI MUNICIPAL 1.266 DE 26/12/2012 (LOA 2013) .

ANEXO XXIII: COMPATIBILIDADE DA
PROGRAMAÇÃO DA LOA E DO ANEXO DE
METAS FISCAIS DA LDO
(Art. 5º, Lei 101/00)



MUNICÍPIO DE PAULO AFONSO
ESTADO DA BAHIA
LEI MUNICIPAL 1.266 DE 26/12/2012 (LOA 2013) .

ANEXO XXIV: DÍVIDA FUNDADA E FLUTUANTE



PREFEITURA MUNICIPAL DE PAULO AFONSO

Avenida Apolônio Sales
Centro
C.N.P.J. : 14.217.327/0001-24

Anexo I - Sumário Geral da Receita por Fontes e da Despesa por Função de Governo (LDO)

Orçamento 2013

FONTES	VALOR	VALOR
RECEITAS CORRENTES		199.525.972,16
RECEITA TRIBUTÁRIA	16.532.292,33	
RECEITAS DE CONTRIBUIÇÕES	1.918.188,35	
RECEITA PATRIMONIAL	1.070.377,13	
RECEITA AGROPECUÁRIA	0,00	
RECEITA INDUSTRIAL	0,00	
RECEITA DE SERVIÇOS	20.831,00	
TRANSFERÊNCIAS CORRENTES	178.589.732,58	
OUTRAS RECEITAS CORRENTES	1.394.550,77	
RECEITAS DE CAPITAL		3.474.027,84
OPERAÇÕES DE CRÉDITO	0,00	
ALIENAÇÃO DE BENS	0,00	
AMORTIZAÇÃO DE EMPRÉSTIMOS	0,00	
TRANSFERÊNCIAS DE CAPITAL	3.474.027,84	
TOTAL		203.000.000,00

CÂMARA MUNICIPAL

LEGISLATIVA 6.681.316,00
TOTAL 6.681.316,00

GABINETE DO PREFEITO

ADMINISTRAÇÃO 4.380.000,00
TOTAL 4.380.000,00

FUNDO MUNICIPAL DE SAÚDE

SAÚDE 57.950.077,04
TOTAL 57.950.077,04

CONTROLADORIA GERAL DO MUNICÍPIO

ADMINISTRAÇÃO 350.000,00
TOTAL 350.000,00

SEC. MUNIC. DE PLANEJAMENTO E ORÇAMENTO

ADMINISTRAÇÃO 725.000,00
TOTAL 725.000,00

SEC. MUNICIPAL DE ADMINISTRAÇÃO E FINANÇAS

ADMINISTRAÇÃO 7.904.310,60
TOTAL 7.904.310,60

SECRETARIA DE EDUCAÇÃO

EDUCAÇÃO 17.855.069,97
TOTAL 17.855.069,97

FUNDEB

EDUCAÇÃO 39.000.000,00
TOTAL 39.000.000,00

SEC. MUN. DE INFRA-ESTRUTURA E MEIO AMBIENTE

ADMINISTRAÇÃO 5.569.000,00
URBANISMO 12.298.322,05
SANEAMENTO 1.000.000,00
DESPORTO E LAZER 18.847,95
TOTAL 18.886.170,00

SECRETARIA MUNICIPAL DE SERVIÇOS PÚBLICOS

ADMINISTRAÇÃO 8.627.000,00
URBANISMO 6.578.000,00

GESTÃO AMBIENTAL	501.000,00
TRANSPORTE	1.105.000,00
TOTAL	16.811.000,00
SEC. MUNICIPAL DE DESENVOLVIMENTO ECONOMICO	
ADMINISTRAÇÃO	4.484.056,39
AGRICULTURA	2.370.000,00
INDÚSTRIA	270.000,00
TOTAL	7.124.056,39
SECRETARIA MUNICIPAL DE DESENVOLVIMENTO SOCIAL	
ASSISTÊNCIA SOCIAL	5.790.037,61
DESPORTO E LAZER	203.405,32
TOTAL	5.993.442,93
FUNDO MUNICIPAL DE ASSISTÊNCIA SOCIAL	
ASSISTÊNCIA SOCIAL	7.688.135,12
TOTAL	7.688.135,12
FUNDO MUN. DO DIREITO DA CRIANÇA E DO ADOLESCENTE	
ASSISTÊNCIA SOCIAL	260.000,00
TOTAL	260.000,00
FUNDO MUNICIPAL DE HABITAÇÃO E INTERESSE SOCIAL	
ASSISTÊNCIA SOCIAL	1.378.421,95
TOTAL	1.378.421,95
ADMINISTRAÇÃO DE BAIROS	
ADMINISTRAÇÃO	1.220.000,00
TOTAL	1.220.000,00
SEC. EXTRAORDINÁRIA DE TURISMO, CULTURA E ESPORTE	
CULTURA	2.580.000,00
COMÉRCIO E SERVIÇOS	2.578.000,00
DESPORTO E LAZER	152.000,00
TOTAL	5.310.000,00
PROCURADORIA GERAL DO MUNICÍPIO	
ADMINISTRAÇÃO	863.000,00
TOTAL	863.000,00
ENCARGOS GERAIS DO MUNICÍPIO	
ENCARGOS ESPECIAIS	2.400.000,00
TOTAL	2.400.000,00
RESERVA DE CONTINGÊNCIA	
RESERVA DE CONTINGÊNCIA	220.000,00
TOTAL	220.000,00
TOTAL GERAL	203.000.000,00

FUNÇÕES	VALOR
LEGISLATIVA	6.681.316,00
ADMINISTRAÇÃO	34.122.366,99
ASSISTÊNCIA SOCIAL	15.116.594,68
SAÚDE	57.950.077,04
EDUCAÇÃO	56.855.069,97
CULTURA	2.580.000,00
URBANISMO	18.876.322,05
SANEAMENTO	1.000.000,00
GESTÃO AMBIENTAL	501.000,00
AGRICULTURA	2.370.000,00
INDÚSTRIA	270.000,00
COMÉRCIO E SERVIÇOS	2.578.000,00
TRANSPORTE	1.105.000,00
DESPORTO E LAZER	374.253,27
ENCARGOS ESPECIAIS	2.400.000,00
RESERVA DE CONTINGÊNCIA	220.000,00
TOTAL	203.000.000,00



PREFEITURA MUNICIPAL DE PAULO AFONSO

Orçamento 2013

Avenida Apolônio Sales
Centro
C.N.P.J. : 14.217.327/0001-24

Anexo II - Demonstrativo da Receita e Despesa Segundo as Categorias Econômicas
(Anexo 01, Lei Nº 4.320/64)

RECEITAS	
RECEITAS CORRENTES	199.525.972,16
RECEITA TRIBUTÁRIA	16.532.292,33
RECEITAS DE CONTRIBUIÇÕES	1.918.188,35
RECEITA PATRIMONIAL	1.070.377,13
RECEITA AGROPECUÁRIA	0,00
RECEITA INDUSTRIAL	0,00
RECEITA DE SERVIÇOS	20.831,00
TRANSFERÊNCIAS CORRENTES	178.589.732,58
OUTRAS RECEITAS CORRENTES	1.394.550,77
TOTAL R\$	199.525.972,16

DESPESAS	
DESPESAS CORRENTES	180.691.724,86
PESSOAL E ENCARGOS SOCIAIS	105.154.900,93
JUROS E ENCARGOS DA DIVIDA	3.000,00
OUTRAS DESPESAS CORRENTES	75.533.823,93
	0,00
	0,00
	0,00
	0,00
	0,00
SUPERAVIT	18.834.247,30
TOTAL R\$	199.525.972,16

SUPERAVIT DO ORÇAMENTO CORRENTE	18.834.247,30
RECEITAS DE CAPITAL	3.474.027,84
OPERAÇÕES DE CRÉDITO	0,00
ALIENAÇÃO DE BENS	0,00
AMORTIZAÇÃO DE EMPRÉSTIMOS	0,00
TRANSFERÊNCIAS DE CAPITAL	3.474.027,84
	0,00
	0,00
RECEITAS INTRA-ORÇAMENTÁRIAS	0,00
TOTAL R\$	22.308.275,14

DESPESAS DE CAPITAL	22.088.275,14
	0,00
	0,00
	0,00
INVESTIMENTOS	19.750.275,14
INVERSOES FINANCEIRAS	1.000,00
AMORTIZACAO DA DIVIDA	2.337.000,00
RESERVA DE CONTINGENCIA	220.000,00
RESERVA DE CONTINGENCIA	220.000,00
TOTAL R\$	22.308.275,14

RESUMO			
RECEITAS CORRENTES	199.525.972,16	DESPESAS CORRENTES	180.691.724,86
RECEITAS DE CAPITAL	3.474.027,84	DESPESAS DE CAPITAL	22.088.275,14
		RESERVA DE CONTINGÊNCIA	220.000,00
TOTAL	203.000.000,00	TOTAL	203.000.000,00



PREFEITURA MUNICIPAL DE PAULO AFONSO

Orçamento 2013

Avenida Apolônio Sales
Centro
C.N.P.J. : 14.217.327/0001-24

Anexo III - Demonstrativo da Receita Segundo sua Natureza e
Fonte de Recursos (Anexo 02, Lei Nº 4.320/64)

CÓDIGO	ESPECIFICAÇÃO	ID	GDR	FT	PF	DDR	OPTATIVO	SUBALÍNEA	ALÍNEA	RUBRICA	SUB-FONTE	FONTE	CATEGORIA
1.0.0.0.00.00.00.00	RECEITAS CORRENTES												199.525.972,16
1.1.0.0.00.00.00.00	RECEITA TRIBUTÁRIA											16.532.292,33	
1.1.1.0.00.00.00.00	IMPOSTOS										14.995.644,87		
1.1.1.2.00.00.00.00	IMPOSTOS SOBRE O PATRIMÔNIO E RENDA									6.420.525,77			
1.1.1.2.02.00.00.00	IPTU								2.381.990,25				
1.1.1.2.02.00.00.00	IPTU - RECURSOS ORDINÁRIOS	0	1	00	P	0000			1.286.274,73				
1.1.1.2.02.00.00.00	IPTU - 25% - EDUCAÇÃO	0	1	01	P	0010			643.137,37				
1.1.1.2.02.00.00.00	IPTU - 15% - SAÚDE	0	1	02	P	0020			452.578,15				
1.1.1.2.04.00.00.00	IMPOSTO S/RENDA E PROVENTOS DE QUALQUER NATUREZA								3.120.178,21				
1.1.1.2.04.03.00.00	IMPOSTO DE RENDA RETIDO NA FONTE							3.120.178,21					
1.1.1.2.04.03.00.00	IMPOSTO DE RENDA RETIDO NA FONTE - RECURSOS ORDINÁRIOS	0	1	00	P	0000		1.684.896,23					
1.1.1.2.04.03.00.00	IMPOSTO DE RENDA RETIDO NA FONTE - 25% - EDUCAÇÃO	0	1	01	P	0010		842.448,12					
1.1.1.2.04.03.00.00	IMPOSTO DE RENDA RETIDO NA FONTE - 15% - SAÚDE	0	1	02	P	0020		592.833,86					
1.1.1.2.08.00.00.00	ITBI- IMPOSTO S/ TRANSMISSÃO DE BENS IMÓVEIS								918.357,31				
1.1.1.2.08.00.00.00	ITBI- IMPOSTO S/ TRANSMISSÃO DE BENS IMÓVEIS - RECURSOS ORDINÁRIOS	0	1	00	P	0000			495.912,95				
1.1.1.2.08.00.00.00	ITBI- IMPOSTO S/ TRANSMISSÃO DE BENS IMÓVEIS - 25% - EDUCAÇÃO	0	1	01	P	0010			247.956,47				
1.1.1.2.08.00.00.00	ITBI- IMPOSTO S/ TRANSMISSÃO DE BENS IMÓVEIS - 15% - SAÚDE	0	1	02	P	0020			174.487,89				
1.1.1.3.00.00.00.00	IMPOSTO S/PRODUÇÃO E A CIRCULAÇÃO									8.575.119,10			
1.1.1.3.05.00.00.00	IMPOSTO SOBRE SERVIÇOS DE QUALQUER NATUREZA								8.575.119,10				
1.1.1.3.05.01.00.00	IMPOSTO SOBRE SERVIÇOS DE QUALQUER NATUREZA - QUALQUER NATUREZA							4.200.938,59					
1.1.1.3.05.01.00.00	IMPOSTO SOBRE SERVIÇOS DE QUALQUER NATUREZA - QUALQUER NATUREZA - RECURSOS ORDINÁRIOS	0	1	00	P	0000		2.268.506,84					
1.1.1.3.05.01.00.00	IMPOSTO SOBRE SERVIÇOS DE QUALQUER NATUREZA - QUALQUER NATUREZA - 25% - EDUCAÇÃO	0	1	01	P	0010		1.134.253,42					
1.1.1.3.05.01.00.00	IMPOSTO SOBRE SERVIÇOS DE QUALQUER NATUREZA - QUALQUER NATUREZA - 15% - SAÚDE	0	1	02	P	0020		798.178,33					
1.1.1.3.05.03.00.00	ISS HOMOLOGADO								1.358.099,42				
1.1.1.3.05.03.00.00	ISS HOMOLOGADO - RECURSOS ORDINÁRIOS	0	1	00	P	0000		733.373,69					
1.1.1.3.05.03.00.00	ISS HOMOLOGADO - 25% - EDUCAÇÃO	0	1	01	P	0010		366.686,84					
1.1.1.3.05.03.00.00	ISS HOMOLOGADO - 15% - SAÚDE	0	1	02	P	0020		258.038,89					
1.1.1.3.05.04.00.00	IMPOSTO SOBRE SERVIÇOS DE QUALQUER NATUREZA - QUALQUER NATUREZA							1.700.000,00					

Pag.: 4 de 54



PREFEITURA MUNICIPAL DE PAULO AFONSO

Orçamento 2013

Avenida Apolônio Sales
Centro
C.N.P.J. : 14.217.327/0001-24

Anexo III - Demonstrativo da Receita Segundo sua Natureza e
Fonte de Recursos (Anexo 02, Lei Nº 4.320/64)

CÓDIGO	ESPECIFICAÇÃO	ID	GDR	FT	PF	DDR	OPTATIVO	SUBALÍNEA	ALÍNEA	RUBRICA	SUB-FONTE	FONTE	CATEGORIA
1.1.1.3.05.04.00.00	IMPOSTO SOBRE SERVIÇOS DE QUALQUER NATUREZA - QUALQUER NATUREZA - RECURSOS ORDINÁRIOS	0	1	00	P	0000		918.000,00					
1.1.1.3.05.04.00.00	IMPOSTO SOBRE SERVIÇOS DE QUALQUER NATUREZA - QUALQUER NATUREZA - 25% - EDUCAÇÃO	0	1	01	P	0010		459.000,00					
1.1.1.3.05.04.00.00	IMPOSTO SOBRE SERVIÇOS DE QUALQUER NATUREZA - QUALQUER NATUREZA - 15% - SAÚDE	0	1	02	P	0020		323.000,00					
1.1.1.3.05.05.00.00	ISS- SD							480.561,12					
1.1.1.3.05.05.00.00	ISS- SD - RECURSOS ORDINÁRIOS	0	1	00	P	0000		259.503,00					
1.1.1.3.05.05.00.00	ISS- SD - 25% - EDUCAÇÃO	0	1	01	P	0010		129.751,50					
1.1.1.3.05.05.00.00	ISS- SD - 15% - SAÚDE	0	1	02	P	0020		91.306,62					
1.1.1.3.05.06.00.00	ISS - NOTA FISCAL AVULSA							135.903,82					
1.1.1.3.05.06.00.00	ISS - NOTA FISCAL AVULSA - RECURSOS ORDINÁRIOS	0	1	00	P	0000		73.388,06					
1.1.1.3.05.06.00.00	ISS - NOTA FISCAL AVULSA - 25% - EDUCAÇÃO	0	1	01	P	0010		36.694,03					
1.1.1.3.05.06.00.00	ISS - NOTA FISCAL AVULSA - 15% - SAÚDE	0	1	02	P	0020		25.821,73					
1.1.1.3.05.12.00.00	ISS AUTÔNOMO							28.743,37					
1.1.1.3.05.12.00.00	ISS AUTÔNOMO - RECURSOS ORDINÁRIOS	0	1	00	P	0000		15.521,42					
1.1.1.3.05.12.00.00	ISS AUTÔNOMO - 25% - EDUCAÇÃO	0	1	01	P	0010		7.760,71					
1.1.1.3.05.12.00.00	ISS AUTÔNOMO - 15% - SAÚDE	0	1	02	P	0020		5.461,24					
1.1.1.3.05.13.00.00	ISS - SIMPLES NACIONAL							670.872,78					
1.1.1.3.05.13.00.00	ISS - SIMPLES NACIONAL - RECURSOS ORDINÁRIOS	0	1	00	P	0000		362.271,30					
1.1.1.3.05.13.00.00	ISS - SIMPLES NACIONAL - 25% - EDUCAÇÃO	0	1	01	P	0010		181.135,65					
1.1.1.3.05.13.00.00	ISS - SIMPLES NACIONAL - 15% - SAÚDE	0	1	02	P	0020		127.465,83					
1.1.2.0.00.00.00.00	TAXAS										1.536.647,46		
1.1.2.1.00.00.00.00	TAXAS P/EXERCÍCIO DO PODER DE POLÍCIA									1.454.751,77			
1.1.2.1.22.00.00.00	TAXAS DE SERVIÇOS ADMINISTRATIVOS								1.454.751,77				
1.1.2.1.22.02.00.00	TAXA DE LICENÇA PARA LOCALIZAÇÃO DO FUNCIONAMENTO DE ESTABELECIMENTOS - RECURSOS ORDINÁRIOS	0	1	00	P	0000		10.379,84					
1.1.2.1.22.03.00.00	TAXA DE LICENÇA PARA FISCALIZAÇÃO DO FUNCIONAMENTO DE ESTABELECIMENTOS - RECURSOS ORDINÁRIOS	0	1	00	P	0000		1.150.000,00					
1.1.2.1.22.04.00.00	TAXA DE PUBLICIDADE COMERCIAL - RECURSOS ORDINÁRIOS	0	1	00	P	0000		3.896,38					
1.1.2.1.22.05.00.00	TAXA DE LICENÇA P/ EXECUÇÃO DE OBRAS - RECURSOS ORDINÁRIOS	0	1	00	P	0000		156.352,95					
1.1.2.1.22.06.00.00	TAXA DE UTILIZAÇÃO DE ÁREA DE DOMÍNIO PÚBLICO - RECURSOS ORDINÁRIOS	0	1	00	P	0000		21.841,16					



PREFEITURA MUNICIPAL DE PAULO AFONSO

Orçamento 2013

Avenida Apolônio Sales
Centro
C.N.P.J. : 14.217.327/0001-24

Anexo III - Demonstrativo da Receita Segundo sua Natureza e
Fonte de Recursos (Anexo 02, Lei Nº 4.320/64)

CÓDIGO	ESPECIFICAÇÃO	ID	GDR	FT	PF	DDR	OPTATIVO	SUBALÍNEA	ALÍNEA	RUBRICA	SUB-FONTE	FONTE	CATEGORIA
1.1.2.1.22.08.00.00	TAXA DE COMÉRCIO E ATIVIDADES DE AMBULANTES, EVENTUAL E FEIRANTE - RECURSOS ORDINÁRIOS	0	1	00	P	0000		112.281,44					
1.1.2.2.00.00.00.00	TAXAS PELA PRESTAÇÃO DE SERVIÇOS									81.895,69			
1.1.2.2.28.00.00.00	TAXA DE CEMITÉRIOS - RECURSOS ORDINÁRIOS	0	1	00	P	0000			6.971,44				
1.1.2.2.99.00.00.00	OUTRAS TAXAS PELA PRESTAÇÃO DE SERVIÇOS								74.924,25				
1.1.2.2.99.02.00.00	TAXA DE EXPEDIENTE - RECURSOS ORDINÁRIOS	0	1	00	P	0000		74.924,25					
1.2.0.0.00.00.00.00	RECEITAS DE CONTRIBUIÇÕES											1.918.188,35	
1.2.2.0.00.00.00.00	CONTRIBUIÇÕES ECONÔMICAS										1.918.188,35		
1.2.2.0.29.00.00.00	CONTRIBUIÇÃO P/ CUSTEIO DE SERVIÇO DE ILUMINAÇÃO PÚBLICA - RECURSOS ORDINÁRIOS	0	1	00	P	0000			1.918.188,35				
1.3.0.0.00.00.00.00	RECEITA PATRIMONIAL											1.070.377,13	
1.3.1.0.00.00.00.00	RECEITAS IMOBILIÁRIAS										4.577,33		
1.3.1.9.00.00.00.00	OUTRAS RECEITAS IMOBILIÁRIAS - RECURSOS ORDINÁRIOS	0	1	00	P	0000				4.577,33			
1.3.2.0.00.00.00.00	RECEITAS DE VALORES MOBILIÁRIOS										1.019.401,49		
1.3.2.0.01.00.00.00	RECEITAS DE VALORES MOBILIÁRIOS - PREFEITURA - RECURSOS ORDINÁRIOS	0	1	00	P	0000			155.128,87				
1.3.2.0.02.00.00.00	RECEITAS DE VALORES MOBILIÁRIOS - FMS - RECURSOS SUS	0	1	14	P	0140			150.000,00				
1.3.2.0.03.00.00.00	RECEITAS DE VALORES MOBILIÁRIOS - CONVENIOS - TRANSF. CONV.-OUTROS	0	1	24	P	0241			116.571,19				
1.3.2.0.04.00.00.00	RECEITAS DE VALORES MOBILIÁRIOS - EDUCAÇÃO - RECURSOS FNDE	0	1	15	P	0150			25.424,28				
1.3.2.0.05.00.00.00	RECEITAS DE VALORES MOBILIÁRIOS - FNAS - RECURSOS FNAS	0	1	29	P	0290			127.421,33				
1.3.2.0.07.00.00.00	RECEITAS DE VALORES MOBILIÁRIOS - FNDE - RECURSOS FNDE	0	1	15	P	0150			6.193,81				
1.3.2.0.08.00.00.00	RECEITAS DE VALORES MOBILIÁRIOS - FIES - RECURSOS FIES	0	1	30	P	0300			18.557,69				
1.3.2.0.09.00.00.00	RECEITAS DE VALORES MOBILIÁRIOS - ROYLTIES - ROYALTIES / FUND. ESP/ COMPENS.	0	1	42	P	0420			59.334,83				
1.3.2.0.10.00.00.00	RECEITAS DE VALORES MOBILIÁRIOS - SALARIO EDUCAÇÃO - SALÁRIO EDUCAÇÃO	0	1	04	P	0040			34.803,80				
1.3.2.0.11.00.00.00	RECEITAS DE VALORES MOBILIÁRIOS - FONTE 19 - FUNDEB 40%	0	1	19	P	0190			78.759,78				
1.3.2.0.12.00.00.00	RECEITAS DE VALORES MOBILIÁRIOS - FONTE 16 - RECURSOS CIDE	0	1	16	P	0160			21.481,39				
1.3.2.0.13.00.00.00	RECEITAS DE VALORES MOBILIÁRIOS CONVENIO EDUCAÇÃO - TRANSF. CONV.-EDUC	0	1	22	P	0221			42.623,14				
1.3.2.0.14.00.00.00	RECEITAS DE VALORES MOBILIÁRIOS FUNDEB 18 - FUNDEB 60%	0	1	18	P	0180			128.502,80				



PREFEITURA MUNICIPAL DE PAULO AFONSO

Orçamento 2013

Avenida Apolônio Sales
Centro
C.N.P.J. : 14.217.327/0001-24

Anexo III - Demonstrativo da Receita Segundo sua Natureza e
Fonte de Recursos (Anexo 02, Lei Nº 4.320/64)

CÓDIGO	ESPECIFICAÇÃO	ID	GDR	FT	PF	DDR	OPTATIVO	SUBALÍNEA	ALÍNEA	RUBRICA	SUB-FONTE	FONTE	CATEGORIA
1.3.2.0.18.00.00.00	RECEITAS DE VALORES MOBILIÁRIOS - FMS - SAÚDE - RECURSOS SUS	0	1	14	P	0140			54.598,58				
1.3.9.0.00.00.00.00	OUTRAS RECEITAS PATRIMONIAIS										46.398,31		
1.3.9.0.00.01.00.00	OUTRAS RECEITAS PATRIMONIAIS - RECURSOS ORDINÁRIOS	0	1	00	P	0000		46.398,31					
1.6.0.0.00.00.00.00	RECEITA DE SERVIÇOS											20.831,00	
1.6.0.0.99.00.00.00	OUTROS SERVIÇOS								20.831,00				
1.6.0.0.99.99.00.00	OUTROS SERVIÇOS - RECURSOS ORDINÁRIOS	0	1	00	P	0000		20.831,00					
1.7.0.0.00.00.00.00	TRANSFERÊNCIAS CORRENTES											178.589.732,58	
1.7.2.0.00.00.00.00	TRANSFERÊNCIAS INTERGOVERNAMENTAIS										177.649.732,58		
1.7.2.1.00.00.00.00	TRANSFERÊNCIAS DA UNIÃO									92.344.162,93			
1.7.2.1.01.00.00.00	PARTICIPAÇÃO NA RECEITA DA UNIÃO								29.604.141,03				
1.7.2.1.01.02.00.00	COTA-PARTE DO FPM							37.000.000,00					
1.7.2.1.01.02.00.00	COTA-PARTE DO FPM - RECURSOS ORDINÁRIOS	0	1	00	P	0000		19.980.000,00					
1.7.2.1.01.02.00.00	COTA-PARTE DO FPM - 25% - EDUCAÇÃO	0	1	01	P	0010		9.990.000,00					
1.7.2.1.01.02.00.00	COTA-PARTE DO FPM - 15% - SAÚDE	0	1	02	P	0020		7.030.000,00					
9.7.2.1.01.02.00.00	DEDUÇÃO DE RECEITA DO FPM - FUNDEB - 25% - EDUCAÇÃO	0	1	01	P	0010		-7.400.000,00					
1.7.2.1.01.05.00.00	TRANSF. IMP. S/ PROP. TERRITORIAL RURAL - ITR										5.176,29		
1.7.2.1.01.05.00.00	TRANSF. IMP. S/ PROP. TERRITORIAL RURAL - ITR - RECURSOS ORDINÁRIOS	0	1	00	P	0000		2.795,20					
1.7.2.1.01.05.00.00	TRANSF. IMP. S/ PROP. TERRITORIAL RURAL - ITR - 25% - EDUCAÇÃO	0	1	01	P	0010		1.397,59					
1.7.2.1.01.05.00.00	TRANSF. IMP. S/ PROP. TERRITORIAL RURAL - ITR - 15% - SAÚDE	0	1	02	P	0020		983,50					
9.7.2.1.01.05.00.00	DEDUÇÃO DE RECEITA DA TRANSF. IMP. S/ PROP. TERRITORIAL RURAL - ITR - 25% - EDUCAÇÃO	0	1	01	P	0010		-1.035,26					
1.7.2.1.22.00.00.00	TRANSFERÊNCIA COMP.FINANCEIRA PELA EXPLORAÇÃO DE RECURSOS NATURAIS								21.540.665,22				
1.7.2.1.22.11.00.00	COTA PARTE COMPENSAÇÃO FINANC DE RECURSOS HÍDRICOS - ROYALTIES / FUND. ESP/ COMPENS.	0	1	42	P	0420		20.970.068,00					
1.7.2.1.22.30.00.00	COTA PARTE ROYALTIES-COMP FINANÇ PROD PETRÓLEO LEI Nº 7.990/89 - ROYALTIES / FUND. ESP/ COMPENS.	0	1	42	P	0420		2.914,23					
1.7.2.1.22.70.00.00	COTA PARTE FUNDO ESPECIAL PETRÓLEO-FEP - ROYALTIES / FUND. ESP/ COMPENS.	0	1	42	P	0420		545.863,22					
1.7.2.1.22.91.00.00	ANP - 7990/89 - ROYALTIES / FUND. ESP/ COMPENS.	0	1	42	P	0420		21.819,77					
1.7.2.1.33.00.00.00	TRANSFERÊNCIA DE RECURSOS DO SUS								36.174.401,43				
1.7.2.1.33.01.00.00	BLOCO DA ATENÇÃO BÁSICA							8.198.412,00					



PREFEITURA MUNICIPAL DE PAULO AFONSO

Orçamento 2013

Avenida Apolônio Sales
Centro
C.N.P.J. : 14.217.327/0001-24

Anexo III - Demonstrativo da Receita Segundo sua Natureza e
Fonte de Recursos (Anexo 02, Lei Nº 4.320/64)

CÓDIGO	ESPECIFICAÇÃO	ID	GDR	FT	PF	DDR	OPTATIVO	SUBALÍNEA	ALÍNEA	RUBRICA	SUB-FONTE	FONTE	CATEGORIA
1.7.2.1.33.01.01.00	PAB - FIXO - RECURSOS SUS	0	1	14	P	0140	2.300.000,00						
1.7.2.1.33.01.02.00	PAB/VARIÁVEL-PISO DE ATENÇÃO BÁSICA						5.898.412,00						
1.7.2.1.33.01.02.02	CER - Compensação de Especificidades Reginiais - RECURSOS SUS	0	1	14	P	0140	36.000,00						
1.7.2.1.33.01.02.03	PSB - Prog. Saúde Bucal - RECURSOS SUS	0	1	14	P	0140	615.500,00						
1.7.2.1.33.01.02.04	PSF - Prog. Saúde da Família - RECURSOS SUS	0	1	14	P	0140	2.100.000,00						
1.7.2.1.33.01.02.05	PACS - Prog. Agentes Comunitario de Saúde - RECURSOS SUS	0	1	14	P	0140	1.839.552,00						
1.7.2.1.33.01.02.06	NASF - Núcleo de Apoio à Saúde da Família - RECURSOS SUS	0	1	14	P	0140	480.000,00						
1.7.2.1.33.01.02.08	INCENTIVO PARA ATENÇÃO À SAUDE NO SISTEMA PENITENCIARIO - RECURSOS SUS	0	1	14	P	0140	45.360,00						
1.7.2.1.33.01.02.09	Incentivo Adicional - PACS - RECURSOS SUS	0	1	14	P	0140	150.000,00						
1.7.2.1.33.01.02.10	Academia da Saúde - RECURSOS SUS	0	1	14	P	0140	200.000,00						
1.7.2.1.33.01.02.11	PROG. DE MELHORIA DO ACESSO E DA QUALIDADE - PM - RECURSOS SUS	0	1	14	P	0140	112.000,00						
1.7.2.1.33.01.02.12	PROG. DE REQUALIFICAÇÃO DE UBS - INFORM. E TELES - RECURSOS SUS	0	1	14	P	0140	320.000,00						
1.7.2.1.33.02.00.00	BLOCO DE MÉDIA E ALTA COMPLEXIDADE AMBULATORIAL E HOSPITALAR							23.704.739,43					
1.7.2.1.33.02.01.00	Teto Municipal de Média e Alta Complexidade - MAC - RECURSOS SUS	0	1	14	P	0140	16.004.000,00						
1.7.2.1.33.02.02.00	FAEC - Mamografia para Rastreamento - RECURSOS SUS	0	1	14	P	0140	240.000,00						
1.7.2.1.33.02.03.00	CEO - Centro de Especialidades Odontológicas - RECURSOS SUS	0	1	14	P	0140	105.600,00						
1.7.2.1.33.02.04.00	SAMU - Serviço de Atendimento Móvel as Urgências - RECURSOS SUS	0	1	14	P	0140	1.000.000,00						
1.7.2.1.33.02.05.00	FAEC - Nefrologia - RECURSOS SUS	0	1	14	P	0140	3.960.000,00						
1.7.2.1.33.02.06.00	FAEC - Política Nacional de Cirurgias Eletivas - RECURSOS SUS	0	1	14	P	0140	310.000,00						
1.7.2.1.33.02.07.00	Programa Rede Cegonha - RECURSOS SUS	0	1	14	P	0140	1.716.139,43						
1.7.2.1.33.02.08.00	TETO MUNICIPAL (REDE PSICOSSOCIAL) - RECURSOS SUS	0	1	14	P	0140	369.000,00						
1.7.2.1.33.03.00.00	CENTRO DE ESPECIALIDADE EM ODONTOLOGIA - CEO							748.000,00					
1.7.2.1.33.03.01.00	Programa Nacional de HIV/AIDS e outras DST - RECURSOS SUS	0	1	14	P	0140	75.000,00						
1.7.2.1.33.03.02.00	Ações Estruturantes de Vigilância Sanitária - RECURSOS SUS	0	1	14	P	0140	40.000,00						
1.7.2.1.33.03.06.00	Piso Fixo de Vigilância e Promoção da Saúde - PFVPS - RECURSOS SUS	0	1	14	P	0140	420.000,00						
1.7.2.1.33.03.07.00	INCENTIVO DE QUALIFICAÇÃO DAS AÇÕES DA DENGUE - RECURSOS SUS	0	1	14	P	0140	71.000,00						



PREFEITURA MUNICIPAL DE PAULO AFONSO

Orçamento 2013

Avenida Apolônio Sales
Centro
C.N.P.J. : 14.217.327/0001-24

Anexo III - Demonstrativo da Receita Segundo sua Natureza e
Fonte de Recursos (Anexo 02, Lei Nº 4.320/64)

CÓDIGO	ESPECIFICAÇÃO	ID	GDR	FT	PF	DDR	OPTATIVO	SUBALÍNEA	ALÍNEA	RUBRICA	SUB-FONTE	FONTE	CATEGORIA
1.7.2.1.33.03.09.00	PISO ESTRATÉGICO - GERENCIAMENTO DE RISCO - PROD. - RECURSOS SUS	0	1	14	P	0140	15.000,00						
1.7.2.1.33.03.10.00	INCENTIVO P/HANSEIASE E DOENÇAS NEGLIGENCIADAS - RECURSOS SUS	0	1	14	P	0140	60.000,00						
1.7.2.1.33.03.11.00	INCENTIVO DE QUALIFICAÇÃO DAS AÇÕES PARA HEPATITE - RECURSOS SUS	0	1	14	P	0140	17.000,00						
1.7.2.1.33.03.12.00	INCENTIVO P/PROJETOS DE PREVENÇÃO DE VIOLENCIA - RECURSOS SUS	0	1	14	P	0140	50.000,00						
1.7.2.1.33.04.00.00	TRANSFERÊNCIA DE MÉDIA E ALTA COMPLEXIDADE - GESTÃO PLENA							120.000,00					
1.7.2.1.33.04.01.00	Farmácia Popular do Brasil - RECURSOS SUS	0	1	14	P	0140	120.000,00						
1.7.2.1.33.05.00.00	CAPS - CENTRO DE ATENÇÃO PSICOSOCIAL							50.000,00					
1.7.2.1.33.05.01.00	Implementação e Promoção da Saúde - RECURSOS SUS	0	1	14	P	0140	50.000,00						
1.7.2.1.33.06.00.00	BLOCO DE INVESTIMENTO							3.353.250,00					
1.7.2.1.33.06.01.00	IMPLANTAÇÃO DE UNIDADES BASICAS DE SAUDE - RECURSOS SUS	0	1	14	P	0140	3.353.250,00						
1.7.2.1.34.00.00.00	TRANSFERÊNCIA DE RECURSOS DO FNAS								1.434.274,58				
1.7.2.1.34.10.00.00	PRÓ-JOVEM - PBV I - RECURSOS FNAS	0	1	29	P	0290		241.200,00					
1.7.2.1.34.11.00.00	PMPAULO AFONSO FNAS PBVII - GRUPO CONV IDOSOS CRIANÇAS - RECURSOS FNAS	0	1	29	P	0290		30.015,12					
1.7.2.1.34.14.00.00	PMPAULO AFONSO FNAS PVMC/PETI - RECURSOS FNAS	0	1	29	P	0290		144.000,00					
1.7.2.1.34.15.00.00	B.P.C - RECURSOS FNAS	0	1	29	P	0290		5.000,00					
1.7.2.1.34.16.00.00	IGD - PBF - PROGRAMA BOLSA FAMILIA - RECURSOS FNAS	0	1	29	P	0290		336.120,00					
1.7.2.1.34.17.00.00	PFMC - PROTEÇÃO FAMILIAR DE MEDIA COMPLEXIDADE - CREAS - RECURSOS FNAS	0	1	29	P	0290		208.800,00					
1.7.2.1.34.23.00.00	PAC I - PISO DE ALTA COMPLEXIDADE - RECURSOS FNAS	0	1	29	P	0290		10.139,46					
1.7.2.1.34.25.00.00	PTMC - PISO FIXO DE MEDIA COMPLEXIDADE - RECURSOS FNAS	0	1	29	P	0290		5.000,00					
1.7.2.1.34.27.00.00	PBF - CRAS - RECURSOS FNAS	0	1	29	P	0290		432.000,00					
1.7.2.1.34.29.00.00	IGD - SUAS - RECURSOS FNAS	0	1	29	P	0290		22.000,00					
1.7.2.1.35.00.00.00	TRANSFERÊNCIAS DE RECURSOS DO FNDE								2.994.741,27				
1.7.2.1.35.01.00.00	TRANSFERÊNCIAS DO SALÁRIO EDUCAÇÃO - SALÁRIO EDUCAÇÃO	0	1	04	P	0040		1.365.198,63					
1.7.2.1.35.03.00.00	PNAC FUNDAMENTAL - RECURSOS FNDE	0	1	15	P	0150		802.890,07					
1.7.2.1.35.04.00.00	PNATE - TRANSPORTE ESCOLAR NO ENSINO FUNDAMENTAL - RECURSOS FNDE	0	1	15	P	0150		437.086,46					
1.7.2.1.35.05.00.00	PNAC- PROGRAMA NACIONAL DE ALIMENTAÇÃO ESCOLAR - RECURSOS FNDE	0	1	15	P	0150		51.114,27					
1.7.2.1.35.07.00.00	TRANSFERÊNCIAS DIRETAS DO FNDE REF AO PDDE - RECURSOS FNDE	0	1	15	P	0150		5.394,56					



PREFEITURA MUNICIPAL DE PAULO AFONSO

Orçamento 2013

Avenida Apolônio Sales
Centro
C.N.P.J. : 14.217.327/0001-24

Anexo III - Demonstrativo da Receita Segundo sua Natureza e
Fonte de Recursos (Anexo 02, Lei Nº 4.320/64)

CÓDIGO	ESPECIFICAÇÃO	ID	GDR	FT	PF	DDR	OPTATIVO	SUBALÍNEA	ALÍNEA	RUBRICA	SUB-FONTE	FONTE	CATEGORIA
1.7.2.1.35.08.00.00	PNAP - PROGRAMA DE ALIMENTAÇÃO ESCOLAR - PRÉ - ESCOLA - RECURSOS FNDE	0	1	15	P	0150		83.324,00					
1.7.2.1.35.09.00.00	PNATE - TRANSPORTE ESCOLAR NO ENSINO MEDIO - RECURSOS FNDE	0	1	15	P	0150		123.267,44					
1.7.2.1.35.11.00.00	PNAEM - RECURSOS FNDE	0	1	15	P	0150		15.898,22					
1.7.2.1.35.12.00.00	PNAEJA - RECURSOS FNDE	0	1	15	P	0150		110.567,62					
1.7.2.1.36.00.00.00	TRANSFERÊNCIA FINANCEIRA DO ICMS L.C. Nº 87/96								269.716,98				
1.7.2.1.36.00.00.00	TRANSFERÊNCIA FINANCEIRA DO ICMS L.C. Nº 87/96 - RECURSOS ORDINÁRIOS	0	1	00	P	0000			145.647,17				
1.7.2.1.36.00.00.00	TRANSFERÊNCIA FINANCEIRA DO ICMS L.C. Nº 87/96 - 25% - EDUCAÇÃO	0	1	01	P	0010			72.823,58				
1.7.2.1.36.00.00.00	TRANSFERÊNCIA FINANCEIRA DO ICMS L.C. Nº 87/96 - 15% - SAÚDE	0	1	02	P	0020			51.246,23				
9.7.2.1.36.00.00.00	DEDUÇÃO DE RECEITA PARA FORMAÇÃO DO FUNDEB - LEI COMP 87/96 - 25% - EDUCAÇÃO	0	1	01	P	0010			-53.943,33				
1.7.2.1.99.00.00.00	OUTRAS TRANSFERÊNCIAS DA UNIÃO								380.165,75				
1.7.2.1.99.01.00.00	ICMS EXPORTAÇÃO - FEX - RECURSOS ORDINÁRIOS	0	1	00	P	0000		380.165,75					
1.7.2.2.00.00.00.00	TRANSFERÊNCIA DOS ESTADOS								46.512.832,23				
1.7.2.2.01.00.00.00	PARTICIPAÇÃO NA RECEITA DOS ESTADOS								43.979.767,50				
1.7.2.2.01.01.00.00	COTA-PARTE DO ICMS							49.223.619,84					
1.7.2.2.01.01.00.00	COTA-PARTE DO ICMS - RECURSOS ORDINÁRIOS	0	1	00	P	0000		26.580.754,71					
1.7.2.2.01.01.00.00	COTA-PARTE DO ICMS - 25% - EDUCAÇÃO	0	1	01	P	0010		13.290.377,36					
1.7.2.2.01.01.00.00	COTA-PARTE DO ICMS - 15% - SAÚDE	0	1	02	P	0020		9.352.487,77					
9.7.2.2.01.01.00.00	DEDUÇÃO DA RECEITA PARA FORMAÇÃO FUNDEB - ICMS - 25% - EDUCAÇÃO	0	1	01	P	0010		-9.844.723,72					
1.7.2.2.01.02.00.00	COTA-PARTE DO IPVA							4.718.705,92					
1.7.2.2.01.02.00.00	COTA-PARTE DO IPVA - RECURSOS ORDINÁRIOS	0	1	00	P	0000		2.548.101,20					
1.7.2.2.01.02.00.00	COTA-PARTE DO IPVA - 25% - EDUCAÇÃO	0	1	01	P	0010		1.274.050,60					
1.7.2.2.01.02.00.00	COTA-PARTE DO IPVA - 15% - SAÚDE	0	1	02	P	0020		896.554,12					
9.7.2.2.01.02.00.00	DEDUÇÃO DA RECEITA DO IPVA - 25% - EDUCAÇÃO	0	1	01	P	0010		-943.740,37					
1.7.2.2.01.04.00.00	COTA-PARTE DO IPI SOBRE EXPORTAÇÃO							771.733,18					
1.7.2.2.01.04.00.00	COTA-PARTE DO IPI SOBRE EXPORTAÇÃO - RECURSOS ORDINÁRIOS	0	1	00	P	0000		416.735,92					
1.7.2.2.01.04.00.00	COTA-PARTE DO IPI SOBRE EXPORTAÇÃO - 25% - EDUCAÇÃO	0	1	01	P	0010		208.367,96					
1.7.2.2.01.04.00.00	COTA-PARTE DO IPI SOBRE EXPORTAÇÃO - 15% - SAÚDE	0	1	02	P	0020		146.629,30					
9.7.2.2.01.04.00.00	DEDUÇÃO DA RECEITA PARA FORMAÇÃO FUNDEB - IPI EXPORTAÇÃO - 25% - EDUCAÇÃO	0	1	01	P	0010		-154.346,70					



PREFEITURA MUNICIPAL DE PAULO AFONSO

Orçamento 2013

Avenida Apolônio Sales
Centro
C.N.P.J. : 14.217.327/0001-24

Anexo III - Demonstrativo da Receita Segundo sua Natureza e
Fonte de Recursos (Anexo 02, Lei Nº 4.320/64)

CÓDIGO	ESPECIFICAÇÃO	ID	GDR	FT	PF	DDR	OPTATIVO	SUBALÍNEA	ALÍNEA	RUBRICA	SUB-FONTE	FONTE	CATEGORIA
1.7.2.2.01.13.00.00	COTA-PARTE DA CIDE - RECURSOS CIDE	0	1	16	P	0160		208.519,35					
1.7.2.2.33.00.00.00	TRANSFERÊNCIAS DE RECURSOS DO ESTADO PARA PROGRAMAS DE SAÚDE								1.090.000,00				
1.7.2.2.33.01.00.00	INCENTIVO ESTADUAL PSF - RECURSOS	0	1	14	P	0140		420.000,00					
1.7.2.2.33.02.00.00	INCENTIVO ESTADUAL -SAMU - RECURSOS	0	1	14	P	0140		670.000,00					
1.7.2.2.99.00.00.00	OUTRAS TRANSFERÊNCIAS DOS ESTADOS								1.443.064,73				
1.7.2.2.99.01.00.00	TRANSFERÊNCIAS FIES LEI 8632 - RECURSOS FIES	0	1	30	P	0300		1.351.515,28					
1.7.2.2.99.02.00.00	TRANSFERÊNCIA FCBA - RECURSOS ORDINÁRIOS	0	1	00	P	0000		91.549,45					
1.7.2.4.00.00.00.00	TRANSFERÊNCIAS MULTIGOVERNAMENTAIS									38.792.737,42			
1.7.2.4.01.00.00.00	TRANSFERÊNCIAS DE RECURSOS DO FUNDO DE MANUTENÇÃO E DESENVOLVIMENTO									29.103.957,70			
1.7.2.4.01.01.00.00	FUNDEB - PARCELA FPM							7.538.118,19					
1.7.2.4.01.01.00.00	FUNDEB - PARCELA FPM - FUNDEB 60%	0	1	18	P	0180		4.673.633,28					
1.7.2.4.01.01.00.00	FUNDEB - PARCELA FPM - FUNDEB 40%	0	1	19	P	0190		2.864.484,91					
1.7.2.4.01.02.00.00	FUNDEB - PARCELA LC 87/96							73.807,65					
1.7.2.4.01.02.00.00	FUNDEB - PARCELA LC 87/96 - FUNDEB 60%	0	1	18	P	0180		45.760,74					
1.7.2.4.01.02.00.00	FUNDEB - PARCELA LC 87/96 - FUNDEB 40%	0	1	19	P	0190		28.046,91					
1.7.2.4.01.03.00.00	FUNDEB - PARCELA ICMS							13.759.938,46					
1.7.2.4.01.03.00.00	FUNDEB - PARCELA ICMS - FUNDEB 60%	0	1	18	P	0180		8.531.161,85					
1.7.2.4.01.03.00.00	FUNDEB - PARCELA ICMS - FUNDEB 40%	0	1	19	P	0190		5.228.776,61					
1.7.2.4.01.04.00.00	FUNDEB - PARCELA IPI							243.354,21					
1.7.2.4.01.04.00.00	FUNDEB - PARCELA IPI - FUNDEB 60%	0	1	18	P	0180		150.879,61					
1.7.2.4.01.04.00.00	FUNDEB - PARCELA IPI - FUNDEB 40%	0	1	19	P	0190		92.474,60					
1.7.2.4.01.05.00.00	FUNDEB - FPE							6.455.151,63					
1.7.2.4.01.05.00.00	FUNDEB - FPE - FUNDEB 60%	0	1	18	P	0180		4.002.194,01					
1.7.2.4.01.05.00.00	FUNDEB - FPE - FUNDEB 40%	0	1	19	P	0190		2.452.957,62					
1.7.2.4.01.07.00.00	FUNDEB - PARCELA IPVA							962.901,11					
1.7.2.4.01.07.00.00	FUNDEB - PARCELA IPVA - FUNDEB 60%	0	1	18	P	0180		596.998,69					
1.7.2.4.01.07.00.00	FUNDEB - PARCELA IPVA - FUNDEB 40%	0	1	19	P	0190		365.902,42					
1.7.2.4.01.08.00.00	FUNDEB - PARCELA ITCMD							64.790,38					
1.7.2.4.01.08.00.00	FUNDEB - PARCELA ITCMD - FUNDEB 60%	0	1	18	P	0180		40.170,04					
1.7.2.4.01.08.00.00	FUNDEB - PARCELA ITCMD - FUNDEB 40%	0	1	19	P	0190		24.620,34					
1.7.2.4.01.09.00.00	FUNDEB - PARCELA ITR							5.896,07					
1.7.2.4.01.09.00.00	FUNDEB - PARCELA ITR - FUNDEB 60%	0	1	18	P	0180		3.655,55					
1.7.2.4.01.09.00.00	FUNDEB - PARCELA ITR - FUNDEB 40%	0	1	19	P	0190		2.240,52					
1.7.2.4.02.00.00.00	TRANSFERÊNCIAS DE RECURSOS DA COMPLEMENTAÇÃO DA UNIÃO									9.688.779,72			

Pag.: 11 de 54



PREFEITURA MUNICIPAL DE PAULO AFONSO

Orçamento 2013

Avenida Apolônio Sales
Centro
C.N.P.J. : 14.217.327/0001-24

Anexo III - Demonstrativo da Receita Segundo sua Natureza e
Fonte de Recursos (Anexo 02, Lei Nº 4.320/64)

CÓDIGO	ESPECIFICAÇÃO	ID	GDR	FT	PF	DDR	OPTATIVO	SUBALÍNEA	ALÍNEA	RUBRICA	SUB-FONTE	FONTE	CATEGORIA
1.7.2.4.02.00.00.00	TRANSFERÊNCIAS DE RECURSOS DA COMPLEMENTAÇÃO DA UNIÃO - FUNDEB 60%	0	1	18	P	0180			6.007.043,43				
1.7.2.4.02.00.00.00	TRANSFERÊNCIAS DE RECURSOS DA COMPLEMENTAÇÃO DA UNIÃO - FUNDEB 40%	0	1	19	P	0190			3.681.736,29				
1.7.6.0.00.00.00.00	TRANSFERÊNCIAS DE CONVÊNIO										940.000,00		
1.7.6.1.00.00.00.00	TRANSFERÊNCIAS CONVÊNIO UNIÃO E ENTIDADES									345.000,00			
1.7.6.1.15.00.00.00	PROGRAMA SEGUNDO TEMPO - TRANSF. CONV.-EDUC	0	1	22	P	0222			340.000,00				
1.7.6.1.19.00.00.00	CONVÊNIO CHESF - TRANSF. CONV.-OUTROS	0	1	24	P	0242			5.000,00				
1.7.6.2.00.00.00.00	CONVÊNIO COM O ESTADO E DISTRITO FEDERAL									595.000,00			
1.7.6.2.99.00.00.00	OUTRAS TRANSFERÊNCIAS DE CONVÊNIO DO ESTADO								595.000,00				
1.7.6.2.99.01.00.00	SECRETARIA DE DESENVOLVIMENTO SOCIAL E COMBATE A POBREZA							560.000,00					
1.7.6.2.99.01.01.00	PAC I - PISO DE ALTA COMPLEXIDADE - TRANSF. CONV.-OUTROS	0	1	24	P	0243	113.000,00						
1.7.6.2.99.01.02.00	BENEFÍCIOS EVENTUAIS - TRANSF. CONV.-OUTROS	0	1	24	P	0244	8.400,00						
1.7.6.2.99.01.03.00	PBF - CRAS - TRANSF. CONV.-OUTROS	0	1	24	P	0245	150.000,00						
1.7.6.2.99.01.04.00	PMPAULO AFONSO FEAS PVMC/PETI - TRANSF. CONV.-OUTROS	0	1	24	P	0246	84.000,00						
1.7.6.2.99.01.05.00	PMPA FMAS PFMCIIE PFMCI - TRANSF. CONV.-OUTROS	0	1	24	P	0247	204.600,00						
1.7.6.2.99.04.00.00	SECRETARIA DA EDUCAÇÃO							35.000,00					
1.7.6.2.99.04.01.00	PETE - TRANSPORTE ESCOLAR - TRANSF. CONV.-EDUC	0	1	22	P	0223	35.000,00						
1.9.0.0.00.00.00.00	OUTRAS RECEITAS CORRENTES											1.394.550,77	
1.9.1.0.00.00.00.00	MULTAS E JUROS DE MORA										90.870,97		
1.9.1.1.00.00.00.00	MULTAS E JUROS DE MORA DOS TRIBUTOS									1.145,71			
1.9.1.1.01.00.00.00	MULTAS E JUROS DE MORA DOS IMPOSTOS								1.145,71				
1.9.1.1.01.00.00.00	MULTAS E JUROS DE MORA DOS IMPOSTOS - RECURSOS ORDINÁRIOS	0	1	00	P	0000			618,69				
1.9.1.1.01.00.00.00	MULTAS E JUROS DE MORA DOS IMPOSTOS - 25% - EDUCAÇÃO	0	1	01	P	0010			309,34				
1.9.1.1.01.00.00.00	MULTAS E JUROS DE MORA DOS IMPOSTOS - 15% - SAÚDE	0	1	02	P	0020			217,68				
1.9.1.9.00.00.00.00	MULTAS DE OUTRAS ORIGENS									89.725,26			
1.9.1.9.15.00.00.00	MULTAS PREVISTAS NA LEGISLAÇÃO DE TRÂNSITO								50.000,00				
1.9.1.9.15.01.00.00	MULTAS DE TRÂNSITO - RECURSOS ORDINÁRIOS	0	1	00	P	0000		50.000,00					



PREFEITURA MUNICIPAL DE PAULO AFONSO

Orçamento 2013

Avenida Apolônio Sales
Centro
C.N.P.J. : 14.217.327/0001-24

Anexo III - Demonstrativo da Receita Segundo sua Natureza e
Fonte de Recursos (Anexo 02, Lei Nº 4.320/64)

CÓDIGO	ESPECIFICAÇÃO	ID	GDR	FT	PF	DDR	OPTATIVO	SUBALÍNEA	ALÍNEA	RUBRICA	SUB-FONTE	FONTE	CATEGORIA
1.9.1.9.50.00.00.00	MULTAS POR AUTO INFRAÇÃO - RECURSOS ORDINÁRIOS	0	1	00	P	0000			11.019,57				
1.9.1.9.99.00.00.00	OUTRAS MULTAS								28.705,69				
1.9.1.9.99.01.00.00	MULTAS TCM - RECURSOS ORDINÁRIOS	0	1	00	P	0000		28.705,69					
1.9.2.0.00.00.00.00	INDENIZAÇÕES E RESTITUIÇÕES										86.467,51		
1.9.2.0.03.00.00.00	RESTITUIÇÕES PMPA - RECURSOS ORDINÁRIOS	0	1	00	P	0000			52.734,56				
1.9.2.0.07.00.00.00	RESTITUIÇÕES PMPA 29 - RECURSOS FNAS	0	1	29	P	0290			5.439,21				
1.9.2.1.00.00.00.00	INDENIZAÇÕES									28.293,74			
1.9.2.1.99.00.00.00	OUTRAS INDENIZAÇÕES									28.293,74			
1.9.2.1.99.02.00.00	RESSARCIMENTO TCM - RECURSOS ORDINÁRIOS	0	1	00	P	0000		28.293,74					
1.9.3.0.00.00.00.00	RECEITA DA DÍVIDA ATIVA										917.212,29		
1.9.3.1.00.00.00.00	RECEITA DA DÍVIDA ATIVA TRIBUTÁRIA									914.338,29			
1.9.3.1.11.00.00.00	RECEITA DA DÍVIDA ATIVA DO IPTU								774.696,37				
1.9.3.1.11.00.00.00	RECEITA DA DÍVIDA ATIVA DO IPTU - RECURSOS ORDINÁRIOS	0	1	00	P	0000			418.336,04				
1.9.3.1.11.00.00.00	RECEITA DA DÍVIDA ATIVA DO IPTU - 25% - EDUCAÇÃO	0	1	01	P	0010			209.168,02				
1.9.3.1.11.00.00.00	RECEITA DA DÍVIDA ATIVA DO IPTU - 15% - SAÚDE	0	1	02	P	0020			147.192,31				
1.9.3.1.12.00.00.00	RECEITA DA DÍVIDA ATIVA DO ITBI								10.415,50				
1.9.3.1.12.00.00.00	RECEITA DA DÍVIDA ATIVA DO ITBI - RECURSOS ORDINÁRIOS	0	1	00	P	0000			5.624,36				
1.9.3.1.12.00.00.00	RECEITA DA DÍVIDA ATIVA DO ITBI - 25% - EDUCAÇÃO	0	1	01	P	0010			2.812,19				
1.9.3.1.12.00.00.00	RECEITA DA DÍVIDA ATIVA DO ITBI - 15% - SAÚDE	0	1	02	P	0020			1.978,95				
1.9.3.1.13.00.00.00	RECEITA DA DÍVIDA ATIVA DO ISS								5.207,75				
1.9.3.1.13.00.00.00	RECEITA DA DÍVIDA ATIVA DO ISS - RECURSOS ORDINÁRIOS	0	1	00	P	0000			2.812,19				
1.9.3.1.13.00.00.00	RECEITA DA DÍVIDA ATIVA DO ISS - 25% - EDUCAÇÃO	0	1	01	P	0010			1.406,09				
1.9.3.1.13.00.00.00	RECEITA DA DÍVIDA ATIVA DO ISS - 15% - SAÚDE	0	1	02	P	0020			989,47				
1.9.3.1.14.00.00.00	DÍVIDA ATIVA - ISS HOMOLOGADO								9.996,19				
1.9.3.1.14.00.00.00	DÍVIDA ATIVA - ISS HOMOLOGADO - RECURSOS ORDINÁRIOS	0	1	00	P	0000			5.397,94				
1.9.3.1.14.00.00.00	DÍVIDA ATIVA - ISS HOMOLOGADO - 25% - EDUCAÇÃO	0	1	01	P	0010			2.698,97				
1.9.3.1.14.00.00.00	DÍVIDA ATIVA - ISS HOMOLOGADO - 15% - SAÚDE	0	1	02	P	0020			1.899,28				
1.9.3.1.15.00.00.00	DÍVIDA ATIVA - ISS AUTÔNOMO								9.083,58				



PREFEITURA MUNICIPAL DE PAULO AFONSO

Orçamento 2013

Avenida Apolônio Sales
Centro
C.N.P.J. : 14.217.327/0001-24

Anexo III - Demonstrativo da Receita Segundo sua Natureza e
Fonte de Recursos (Anexo 02, Lei Nº 4.320/64)

CÓDIGO	ESPECIFICAÇÃO	ID	GDR	FT	PF	DDR	OPTATIVO	SUBALÍNEA	ALÍNEA	RUBRICA	SUB-FONTE	FONTE	CATEGORIA
1.9.3.1.15.00.00.00	DÍVIDA ATIVA - ISS AUTÔNOMO - RECURSOS ORDINÁRIOS	0	1	00	P	0000			4.905,13				
1.9.3.1.15.00.00.00	DÍVIDA ATIVA - ISS AUTÔNOMO - 25% - EDUCAÇÃO	0	1	01	P	0010			2.452,57				
1.9.3.1.15.00.00.00	DÍVIDA ATIVA - ISS AUTÔNOMO - 15% - SAÚDE	0	1	02	P	0020			1.725,88				
1.9.3.1.16.00.00.00	RECEITA DA DÍVIDA ATIVA REPARCELADA - RECURSOS ORDINÁRIOS	0	1	00	P	0000			22.914,10				
1.9.3.1.36.00.00.00	RECEITA DA DÍVIDA ATIVA DA T.L.F.F. - RECURSOS ORDINÁRIOS	0	1	00	P	0000			82.024,80				
1.9.3.2.00.00.00.00	RECEITA DÍVIDA ATIVA NÃO TRIBUTÁRIA									2.874,00			
1.9.3.2.16.00.00.00	RECEITA DA DÍVIDA ATIVA - MULTAS TCM - RECURSOS ORDINÁRIOS	0	1	00	P	0000			2.610,62				
1.9.3.2.99.00.00.00	RECEITA DÍVIDA ATIVA NÃO TRIBUTÁRIA OUTRAS RECEITAS								263,38				
1.9.3.2.99.02.00.00	RECEITA DÍVIDA ATIVA NÃO TRIBUTÁRIA OUTRAS RECEITAS - RECURSOS ORDINÁRIOS	0	1	00	P	0000		263,38					
1.9.9.0.00.00.00.00	RECEITAS DIVERSAS										300.000,00		
1.9.9.0.99.00.00.00	OUTRAS RECEITAS - RECURSOS ORDINÁRIOS	0	1	00	P	0000			300.000,00				
2.0.0.0.00.00.00.00	RECEITAS DE CAPITAL												3.474.027,84
2.4.0.0.00.00.00.00	TRANSFERÊNCIAS DE CAPITAL											3.474.027,84	
2.4.7.0.00.00.00.00	TRANSFERÊNCIAS DE CONVÊNIO										3.474.027,84		
2.4.7.1.00.00.00.00	TRANSFERÊNCIA CONVÊNIO UNIÃO ENTIDADES									3.474.027,84			
2.4.7.1.99.00.00.00	OUTRAS TRANSFERÊNCIAS DE CONVÊNIO DA UNIÃO								3.474.027,84				
2.4.7.1.99.02.00.00	MINISTÉRIO DA EDUCAÇÃO							468.949,54					
2.4.7.1.99.02.01.00	CURSO DE FORMAÇÃO DE PROFESSORES - TRANSF. CONV.-EDUC	0	1	22	P	0224	2.000,00						
2.4.7.1.99.02.02.00	EDUCAÇÃO INCLUSIVA - TRANSF. CONV.-EDUC	0	1	22	P	0225	66.949,54						
2.4.7.1.99.02.03.00	PROGRAMA CAMINHO DA ESCOLA - TRANSF. CONV.-EDUC	0	1	22	P	0226	200.000,00						
2.4.7.1.99.02.04.00	CONSTRUÇÃO DE CRECHES - TRANSF. CONV.-EDUC	0	1	22	P	0227	200.000,00						
2.4.7.1.99.17.00.00	MINISTÉRIO DAS CIDADES							3.005.078,30					
2.4.7.1.99.17.01.00	CONSTRUÇÃO DA PRAÇA DO PAC - PEC - TRANSF. CONV.-OUTROS	0	1	24	P	0248	1.078.405,32						
2.4.7.1.99.17.07.00	PAVIMENTAÇÃO DE RUAS - TRANSF. CONV.-OUTROS	0	1	24	P	0249	1.166.000,00						
2.4.7.1.99.17.08.00	CONVENIOS DO FUNDO NACIONAL DE HABITAÇÃO DE INTERESSE SOCIAL - TRANSF. CONV.-OUTROS	0	1	24	P	0250	760.672,98						

TOTAL: 203.000.000,00



PREFEITURA MUNICIPAL DE PAULO AFONSO

Orçamento 2013

Avenida Apolônio Sales
Centro
C.N.P.J. : 14.217.327/0001-24

Anexo IV - Natureza da Despesa (Anexo 02, Lei Nº 4.320/64)

CÓDIGO	ESPECIFICAÇÃO	SUB-ELEMENTO	ELEMENTO	MODALIDADE	GRUPO	CATEGORIA
3.0.0.0.00.00	DESPESAS CORRENTES					180.691.724,86
3.1.0.0.00.00	PESSOAL E ENCARGOS SOCIAIS				105.154.900,93	
3.1.9.0.00.00	APLICACOES DIRETAS			105.154.900,93		
3.1.9.0.01.00	APOSENTADORIAS E REFORMAS		293.000,00			
3.1.9.0.03.00	PENSOES		106.000,00			
3.1.9.0.04.00	CONTRATAÇÃO POR TEMPO DETERMINADO		47.885.421,09			
3.1.9.0.09.00	SALARIO - FAMILIA		17.000,00			
3.1.9.0.11.00	VENC VANT FIXAS - PESSOAL CIVIL		39.039.729,27			
3.1.9.0.13.00	OBRIGACOES PATRONAIS		16.994.750,57			
3.1.9.0.91.00	SENTENCAS JUDICIAIS		30.000,00			
3.1.9.0.92.00	DESPESAS DE EXERCICIOS ANTERIORES		788.000,00			
3.1.9.0.94.00	INDENIZACOES E RESTITUICOES TRABALH		1.000,00			
3.2.0.0.00.00	JUROS E ENCARGOS DA DIVIDA				3.000,00	
3.2.2.0.22.00	OUTROS ENCARGOS SOBRE A DIVIDA POR CONTRATO		1.000,00			
3.2.9.0.00.00	APLICACOES DIRETAS			2.000,00		
3.2.9.0.21.00	JUROS SOBRE A DIVIDA PARA CONTRATO		2.000,00			
3.3.0.0.00.00	OUTRAS DESPESAS CORRENTES				75.533.823,93	
3.3.2.0.00.00	TRANSF. À UNIÃO DESPESAS REALIZADAS PELOS ESTADOS, MUNICIPIOS E PELO DISTRITO FEDERAL			33.000,00		
3.3.2.0.47.00	OBRIGACOES TRIBUT. E CONTRIBUTIVAS		1.000,00			
3.3.2.0.93.00	INDENIZACOES E RESTITUICOES		32.000,00			
3.3.5.0.00.00	TRANSFERÊNCIAS A INSTITUIÇÃO PRIVADAS SEM FINS LUCRATIVOS			287.400,00		
3.3.5.0.41.00	CONTRIBUICOES		12.000,00			
3.3.5.0.43.00	SUBVENÇÕES SOCIAIS		275.400,00			
3.3.9.0.00.00	APLICACOES DIRETAS			75.213.423,93		
3.3.9.0.10.00	OUTROS BENEFICIOS DE NATUREZA SOCIAL		4.000,00			
3.3.9.0.14.00	DIARIAS - CIVIL		643.500,01			
3.3.9.0.30.00	MATERIAL DE CONSUMO		10.704.989,73			
3.3.9.0.31.00	PREMIACOES CULT. ART. CIENT. DESPOR		60.000,00			
3.3.9.0.32.00	MATERIAL DE DISTRIBUICAO GRATUITA		2.306.900,00			
3.3.9.0.33.00	PASSAGENS E DESPESAS COM LOCOMOCAO		937.000,00			
3.3.9.0.34.00	OUTRAS DESP PES CONT TERCEIRIZACAO		350.000,00			
3.3.9.0.35.00	SERVICOS DE CONSULTORIA		1.979.000,00			
3.3.9.0.36.00	OUTROS SERV TERCEIROS - P. FISICA		2.320.288,87			
3.3.9.0.37.00	LOCAÇÃO DE MAO-DE-OBRA		1.000,00			
3.3.9.0.39.00	OUTROS SERV TERCEIROS - P. JURIDICA		50.935.933,98			
3.3.9.0.47.00	OBRIGACOES TRIBUT. E CONTRIBUTIVAS		1.091.000,74			
3.3.9.0.48.00	OUTROS AUX. FINANCEIROS P. FISICAS		3.051.000,00			
3.3.9.0.91.00	SENTENCAS JUDICIAIS		1.000,00			
3.3.9.0.92.00	DESPESAS DE EXERCICIOS ANTERIORES		799.810,60			
3.3.9.0.93.00	INDENIZACOES E RESTITUICOES		28.000,00			
4.0.0.0.00.00	DESPESAS DE CAPITAL					22.088.275,14

Pag.: 15 de 54



PREFEITURA MUNICIPAL DE PAULO AFONSO

Orçamento 2013

Avenida Apolônio Sales
Centro
C.N.P.J. : 14.217.327/0001-24

Anexo IV - Natureza da Despesa (Anexo 02, Lei Nº 4.320/64)

CÓDIGO	ESPECIFICAÇÃO	SUB-ELEMENTO	ELEMENTO	MODALIDADE	GRUPO	CATEGORIA
4.4.0.0.00.00	INVESTIMENTOS				19.750.275,14	
4.4.9.0.00.00	APLICACOES DIRETAS					
4.4.9.0.51.00	OBRAS E INSTALACOES		15.743.746,68			
4.4.9.0.52.00	EQUIPAMENTOS E MATERIAL PERMANENTE		4.004.528,46			
4.4.9.0.92.00	DESPESAS DE EXERCICIOS ANTERIORES		1.000,00			
4.4.9.0.93.00	INDENIZACOES E RESTITUICOES		1.000,00			
4.5.0.0.00.00	INVERSOES FINANCEIRAS				1.000,00	
4.5.9.0.00.00	APLICACOES DIRETAS					
4.5.9.0.61.00	AQUIZIÇÕES DE IMOVEIS		1.000,00			
4.6.0.0.00.00	AMORTIZACAO DA DIVIDA				2.337.000,00	
4.6.9.0.00.00	APLICACOES DIRETAS					
4.6.9.0.71.00	PRINCIPAL DIV. CONTRATUAL RESGATADO		2.147.000,00			
4.6.9.0.91.00	SENTENÇAS JUDICIAIS		190.000,00			
9.0.0.0.00.00	RESERVA DE CONTINGENCIA					220.000,00
9.9.0.0.00.00	RESERVA DE CONTINGENCIA				220.000,00	
9.9.9.0.00.00	RESERVA DE CONTINGENCIA			220.000,00		
9.9.9.9.99.00	RESERVA DE CONTINGENCIA		220.000,00			

TOTAL 203.000.000,00



PREFEITURA MUNICIPAL DE PAULO AFONSO

Orçamento 2013

Avenida Apolônio Sales
Centro
C.N.P.J. : 14.217.327/0001-24

Anexo V - Programa de Governo (Anexo 06, Lei Nº 4.320/64)

CÓDIGO	ESPECIFICAÇÃO	TOTAL FIXADO
01.01.01 - CÂMARA MUNICIPAL		
01.000.000.0.000	LEGISLATIVA	6.681.316,00
01.031.000.0.000	AÇÃO LEGISLATIVA	6.681.316,00
01.031.001.0.000	ATEND. E DESENVOLVIMENTO DA GESTÃO LEGISLATIVA	6.681.316,00
01.031.001.2.101	Gestão das ações legislativas.	6.651.316,00
01.031.001.5.060	Reestruturação do Prédio da Câmara Municipal de Paulo Afonso	30.000,00
		6.681.316,00



PREFEITURA MUNICIPAL DE PAULO AFONSO

Orçamento 2013

Avenida Apolônio Sales
Centro
C.N.P.J. : 14.217.327/0001-24

Anexo V - Programa de Governo (Anexo 06, Lei Nº 4.320/64)

CÓDIGO	ESPECIFICAÇÃO	TOTAL FIXADO
03.02.02 - GABINETE DO PREFEITO		
04.000.000.0.000	ADMINISTRAÇÃO	4.380.000,00
04.122.000.0.000	ADMINISTRAÇÃO GERAL	3.915.000,00
04.122.002.0.000	FALA QUE EU TE ESCUTO	3.915.000,00
04.122.002.2.104	Gestão das ações do Gabinete do Prefeito.	3.915.000,00
04.131.000.0.000	COMUNICAÇÃO SOCIAL	465.000,00
04.131.002.0.000	FALA QUE EU TE ESCUTO	465.000,00
04.131.002.2.209	Gestão das ações da Assessoria de Comunicação.	465.000,00
		4.380.000,00



PREFEITURA MUNICIPAL DE PAULO AFONSO

Avenida Apolônio Sales
Centro
C.N.P.J. : 14.217.327/0001-24

Orçamento 2013

Anexo V - Programa de Governo (Anexo 06, Lei Nº 4.320/64)

CÓDIGO	ESPECIFICAÇÃO	TOTAL FIXADO
03.03.50 - FUNDO MUNICIPAL DE SAÚDE		
10.000.000.0.000	SAÚDE	57.950.077,04
10.301.000.0.000	ATENÇÃO BÁSICA	26.035.577,03
10.301.012.0.000	SOCIEDADE SAUDÁVEL	26.035.577,03
10.301.012.1.155	Construção, Ampliação e Reforma de UBS e SMS	550.000,00
10.301.012.2.261	Gestão das Ações do PACS	2.425.000,00
10.301.012.2.265	Gestão do Programa de Saúde Bucal - PSB	476.500,00
10.301.012.2.271	Gestão do Programa Saúde da Família	8.385.000,00
10.301.012.2.287	Gestão do Piso de Atenção Básica - PAB	1.963.077,03
10.301.012.2.290	Gestão das Ações de Saúde	8.420.500,00
10.301.012.5.071	Caravana da Cidadania para saúde	10.000,00
10.301.012.6.020	Gestão das Ações Básicas aos Povos Indígenas	51.000,00
10.301.012.6.021	Gestão das Ações do NASF	254.500,00
10.301.012.6.022	Gestão do Programa Rede Cegonha	3.500.000,00
10.302.000.0.000	ASSISTÊNCIA HOSPITALAR E AMBULATORIAL	27.401.000,00
10.302.012.0.000	SOCIEDADE SAUDÁVEL	27.401.000,00
10.302.012.2.273	Gestão das Ações do SAMU	3.208.000,00
10.302.012.2.277	Gestão da Média e Alta Complexidade Ambulatorial e Hospitalar	23.723.500,00
10.302.012.6.019	Gestão CEO	469.500,00
10.303.000.0.000	SUPORTE PROFILÁTICO E TERAPÊUTICO	1.737.000,00
10.303.012.0.000	SOCIEDADE SAUDÁVEL	1.737.000,00
10.303.012.2.275	Gestão das Ações de Assistência Farmacêutica	1.557.500,00
10.303.012.2.289	Gestão das Ações da Farmácia Popular	179.500,00
10.304.000.0.000	VIGILÂNCIA SANITÁRIA	503.000,00
10.304.012.0.000	SOCIEDADE SAUDÁVEL	503.000,00
10.304.012.2.245	Gestão das Ações de Vigilância Sanitária	503.000,00
10.305.000.0.000	VIGILÂNCIA EPIDEMIOLÓGICA	2.273.500,01
10.305.012.0.000	SOCIEDADE SAUDÁVEL	2.273.500,01
10.305.012.2.237	Gestão do Programa de HIV/AIDS e DST	71.500,01
10.305.012.2.251	Gestão das Ações de Vigilância Epidemiológica	2.202.000,00
		57.950.077,04



PREFEITURA MUNICIPAL DE PAULO AFONSO

Orçamento 2013

Avenida Apolônio Sales
Centro
C.N.P.J. : 14.217.327/0001-24

Anexo V - Programa de Governo (Anexo 06, Lei Nº 4.320/64)

CÓDIGO	ESPECIFICAÇÃO	TOTAL FIXADO
03.04.04 - CONTROLADORIA GERAL DO MUNICÍPIO		
04.000.000.0.000	ADMINISTRAÇÃO	350.000,00
04.122.000.0.000	ADMINISTRAÇÃO GERAL	350.000,00
04.122.004.0.000	IMPLANTAR PROGRAMA DE AUDITORIA INTERNA PERMANENTE	350.000,00
04.122.004.2.219	Gestão das atividades de direção na implantação de programa de auditoria permanente/CGM	350.000,00
		350.000,00



PREFEITURA MUNICIPAL DE PAULO AFONSO

Orçamento 2013

Avenida Apolônio Sales
Centro
C.N.P.J. : 14.217.327/0001-24

Anexo V - Programa de Governo (Anexo 06, Lei Nº 4.320/64)

CÓDIGO	ESPECIFICAÇÃO	TOTAL FIXADO
03.05.05 - SEC. MUNIC. DE PLANEJAMENTO E ORÇAMENTO		
04.000.000.0.000	ADMINISTRAÇÃO	725.000,00
04.121.000.0.000	PLANEJAMENTO E ORÇAMENTO	725.000,00
04.121.005.0.000	GESTÃO DAS DIRETRIZES MUNICIPAIS	725.000,00
04.121.005.2.225	Gestão das Ações de Planejamento	725.000,00
		725.000,00



PREFEITURA MUNICIPAL DE PAULO AFONSO

Orçamento 2013

Avenida Apolônio Sales
Centro
C.N.P.J. : 14.217.327/0001-24

Anexo V - Programa de Governo (Anexo 06, Lei Nº 4.320/64)

CÓDIGO	ESPECIFICAÇÃO	TOTAL FIXADO
03.06.06 - SEC. MUNICIPAL DE ADMINISTRAÇÃO E FINANÇAS		
04.000.000.0.000	ADMINISTRAÇÃO	7.904.310,60
04.122.000.0.000	ADMINISTRAÇÃO GERAL	7.904.310,60
04.122.006.0.000	ATEND. E DESENV. DA GESTÃO ADMINISTRATIVA E FINANÇAS	7.904.310,60
04.122.006.1.106	Implantação e coordenação do Prog. de modern. Tributária	69.000,00
04.122.006.2.230	Gestão das ações de Administração e Finanças.	7.835.310,60
		7.904.310,60



PREFEITURA MUNICIPAL DE PAULO AFONSO

Orçamento 2013

Avenida Apolônio Sales
Centro
C.N.P.J. : 14.217.327/0001-24

Anexo V - Programa de Governo (Anexo 06, Lei Nº 4.320/64)

CÓDIGO	ESPECIFICAÇÃO	TOTAL FIXADO
03.07.07 - SECRETARIA DE EDUCAÇÃO		
12.000.000.0.000	EDUCAÇÃO	17.855.069,97
12.122.000.0.000	ADMINISTRAÇÃO GERAL	18.000,00
12.122.013.0.000	EDUCAR PARA A CIDADANIA	18.000,00
12.122.013.2.158	Manutenção da Casa dos Estudantes	18.000,00
12.128.000.0.000	FORMAÇÃO DE RECURSOS HUMANOS	3.000,00
12.128.013.0.000	EDUCAR PARA A CIDADANIA	3.000,00
12.128.013.6.005	Curso de Formação de Professores de Educação Especial	3.000,00
12.361.000.0.000	ENSINO FUNDAMENTAL	15.068.069,97
12.361.013.0.000	EDUCAR PARA A CIDADANIA	15.068.069,97
12.361.013.2.189	Gestão das Ações da Merenda Escolar/PNAE/PNAP/PNAEJA/PNAC/PNAEM(FNDE)	1.824.160,73
12.361.013.2.295	Gestão das Ações da Secretaria de Educação	7.124.572,68
12.361.013.2.296	Gestão das ações do Programa Dinheiro Direto na Escola - PDDE	2.000,00
12.361.013.2.297	Gestão das Ações de Transporte Escolar da Educação Básica - PNATE e PETE ESTADUAL	5.121.736,56
12.361.013.2.309	Gestão das Ações do Programa Segundo Tempo	391.600,00
12.361.013.6.017	Gestão das Ações das Cotas do Salário Educação	604.000,00
12.365.000.0.000	EDUCAÇÃO INFANTIL	2.766.000,00
12.365.013.0.000	EDUCAR PARA A CIDADANIA	2.766.000,00
12.365.013.6.024	Construção, reforma e ampliação de espaços Escolares da Educação Básica	2.766.000,00
		17.855.069,97



PREFEITURA MUNICIPAL DE PAULO AFONSO

Orçamento 2013

Avenida Apolônio Sales
Centro
C.N.P.J. : 14.217.327/0001-24

Anexo V - Programa de Governo (Anexo 06, Lei Nº 4.320/64)

CÓDIGO	ESPECIFICAÇÃO	TOTAL FIXADO
03.07.53 - FUNDEB		
12.000.000.0.000	EDUCAÇÃO	39.000.000,00
12.122.000.0.000	ADMINISTRAÇÃO GERAL	31.000,00
12.122.013.0.000	EDUCAR PARA A CIDADANIA	31.000,00
12.122.013.2.201	Manutenção dos Conselhos Municipais de Educação-Fundeb 40%	31.000,00
12.361.000.0.000	ENSINO FUNDAMENTAL	38.410.794,07
12.361.013.0.000	EDUCAR PARA A CIDADANIA	38.410.794,07
12.361.013.2.308	Promoção de capacitação para profissionais da Educação Básica - Fundeb -40%	262.000,00
12.361.013.6.002	Gestão das ações do Fundeb - 60%	24.180.000,00
12.361.013.6.003	Gestão das ações do Fundeb - 40%	12.468.794,07
12.361.013.6.028	Gestão das Ações de Transporte Escolar da Educação Básica - PNATE e PETE ESTADUAL - FUNDEB 40%	1.500.000,00
12.365.000.0.000	EDUCAÇÃO INFANTIL	558.205,93
12.365.013.0.000	EDUCAR PARA A CIDADANIA	558.205,93
12.365.013.2.291	Construção, reforma e ampliação de espaços Escolares da Educação Básica - FUNDEB 40%	558.205,93
		39.000.000,00



PREFEITURA MUNICIPAL DE PAULO AFONSO

Orçamento 2013

Avenida Apolônio Sales
Centro
C.N.P.J. : 14.217.327/0001-24

Anexo V - Programa de Governo (Anexo 06, Lei Nº 4.320/64)

CÓDIGO	ESPECIFICAÇÃO	TOTAL FIXADO
03.08.08 - SEC. MUN. DE INFRA-ESTRUTURA E MEIO AMBIENTE		
04.000.000.0.000	ADMINISTRAÇÃO	5.569.000,00
04.122.000.0.000	ADMINISTRAÇÃO GERAL	5.569.000,00
04.122.007.0.000	CONSTRUINDO O FUTURO	5.569.000,00
04.122.007.2.232	Gestão das Ações de Infra Estrutura e Meio Ambiente	5.569.000,00
15.000.000.0.000	URBANISMO	12.298.322,05
15.451.000.0.000	INFRA-ESTRUTURA URBANA	12.298.322,05
15.451.007.0.000	CONSTRUINDO O FUTURO	12.298.322,05
15.451.007.1.126	Construção, manutenção e reforma de edificações, equipamentos e espaços públicos.	908.750,12
15.451.007.1.127	Pavimentação e recuperação de vias urbanas.	6.124.000,00
15.451.007.1.128	Construção, reforma, ampliação e manutenção do sistema de iluminação pública.	2.795.000,00
15.451.007.1.142	Construção Ciclovia.	1.001.571,19
15.451.007.5.073	Construção de Passarela para Pedestres	115.000,00
15.451.007.5.074	Construção e/ou Ampliação e Reforma da Ponte de Acesso a Ilha de Paulo Afonso	99.000,00
15.451.007.5.077	Construção de Adutora Xingozinho/Mandú/Junco/Picos	20.000,00
15.451.007.5.079	Construção da PEC - Praça dos Esportes e da Cultura	1.005.000,00
15.451.007.6.029	Gestão das ações da CIDE	230.000,74
17.000.000.0.000	SANEAMENTO	1.000.000,00
17.512.000.0.000	SANEAMENTO BÁSICO URBANO	1.000.000,00
17.512.007.0.000	CONSTRUINDO O FUTURO	1.000.000,00
17.512.007.1.107	Construção, ampliação e manutenção da rede de esgoto.	1.000.000,00
27.000.000.0.000	DESPORTO E LAZER	18.847,95
27.813.000.0.000	LAZER	18.847,95
27.813.007.0.000	CONSTRUINDO O FUTURO	18.847,95
27.813.007.5.018	Construção do parque de vaquejada	18.847,95
		18.886.170,00



PREFEITURA MUNICIPAL DE PAULO AFONSO

Orçamento 2013

Avenida Apolônio Sales
Centro
C.N.P.J. : 14.217.327/0001-24

Anexo V - Programa de Governo (Anexo 06, Lei Nº 4.320/64)

CÓDIGO	ESPECIFICAÇÃO	TOTAL FIXADO
03.09.09 - SECRETARIA MUNICIPAL DE SERVIÇOS PÚBLICOS		
04.000.000.0.000	ADMINISTRAÇÃO	8.627.000,00
04.122.000.0.000	ADMINISTRAÇÃO GERAL	8.627.000,00
04.122.008.0.000	PAULO AFONSO VERDE, LIMPO E SEGURO	8.627.000,00
04.122.008.2.105	Gestão das Ações da Secretaria de Serviços Públicos	8.437.000,00
04.122.008.2.116	Manutenção das Ações do COMSETRAN	190.000,00
15.000.000.0.000	URBANISMO	6.578.000,00
15.452.000.0.000	SERVIÇOS URBANOS	6.578.000,00
15.452.008.0.000	PAULO AFONSO VERDE, LIMPO E SEGURO	6.578.000,00
15.452.008.2.108	Conservação e manutenção de jardins, árvores no Município.	120.000,00
15.452.008.2.112	Serviços de Limpeza de lixo, logradouros públicos, pátios de feira e terrenos baldios	6.458.000,00
18.000.000.0.000	GESTÃO AMBIENTAL	501.000,00
18.541.000.0.000	PRESERVAÇÃO E CONSERVAÇÃO AMBIENTAL	501.000,00
18.541.008.0.000	PAULO AFONSO VERDE, LIMPO E SEGURO	501.000,00
18.541.008.6.034	Manutenção do Aterro Sanitário	501.000,00
26.000.000.0.000	TRANSPORTE	1.105.000,00
26.453.000.0.000	TRANSPORTES COLETIVOS URBANOS	1.105.000,00
26.453.008.0.000	PAULO AFONSO VERDE, LIMPO E SEGURO	1.105.000,00
26.453.008.2.117	Gestão das ações de transportes.	1.105.000,00
		16.811.000,00



PREFEITURA MUNICIPAL DE PAULO AFONSO

Orçamento 2013

Avenida Apolônio Sales
Centro
C.N.P.J. : 14.217.327/0001-24

Anexo V - Programa de Governo (Anexo 06, Lei Nº 4.320/64)

CÓDIGO	ESPECIFICAÇÃO	TOTAL FIXADO
03.10.10 - SEC. MUNICIPAL DE DESENVOLVIMENTO ECONOMICO		
04.000.000.0.000	ADMINISTRAÇÃO	4.484.056,39
04.122.000.0.000	ADMINISTRAÇÃO GERAL	4.484.056,39
04.122.009.0.000	DESENV. E POTENCIALIDADES ECONÔMICAS DO MUNICÍPIO	4.484.056,39
04.122.009.2.120	Gestão das ações da Secretaria de Desenvolvimento Econômico	4.484.056,39
20.000.000.0.000	AGRICULTURA	2.370.000,00
20.602.000.0.000	PROMOÇÃO DA PRODUÇÃO ANIMAL	190.000,00
20.602.009.0.000	DESENV. E POTENCIALIDADES ECONÔMICAS DO MUNICÍPIO	190.000,00
20.602.009.2.125	Exposição de Animais	110.000,00
20.602.009.6.007	Apoio a piscicultura municipal	80.000,00
20.605.000.0.000	ABASTECIMENTO	2.110.000,00
20.605.009.0.000	DESENV. E POTENCIALIDADES ECONÔMICAS DO MUNICÍPIO	2.110.000,00
20.605.009.5.078	Casa Homem do Campo	70.000,00
20.605.009.6.030	Programa de Abastecimento de Água no Município	2.040.000,00
20.606.000.0.000	EXTENSÃO RURAL	70.000,00
20.606.009.0.000	DESENV. E POTENCIALIDADES ECONÔMICAS DO MUNICÍPIO	70.000,00
20.606.009.5.076	Apoio aos Produtores Rurais	70.000,00
22.000.000.0.000	INDÚSTRIA	270.000,00
22.691.000.0.000	PROMOÇÃO COMERCIAL	270.000,00
22.691.009.0.000	DESENV. E POTENCIALIDADES ECONÔMICAS DO MUNICÍPIO	270.000,00
22.691.009.2.121	Fomento à indústria e o comércio.	270.000,00
		7.124.056,39



PREFEITURA MUNICIPAL DE PAULO AFONSO

Orçamento 2013

Avenida Apolônio Sales
Centro
C.N.P.J. : 14.217.327/0001-24

Anexo V - Programa de Governo (Anexo 06, Lei Nº 4.320/64)

CÓDIGO	ESPECIFICAÇÃO	TOTAL FIXADO
03.11.11 - SECRETARIA MUNICIPAL DE DESENVOLVIMENTO SOCIAL		
08.000.000.0.000	ASSISTÊNCIA SOCIAL	5.790.037,61
08.122.000.0.000	ADMINISTRAÇÃO GERAL	5.790.037,61
08.122.014.0.000	GESTÃO SOCIAL COM QUALIDADE	5.790.037,61
08.122.014.2.142	Gestão das Ações da Assistência Social	5.790.037,61
27.000.000.0.000	DESPORTO E LAZER	203.405,32
27.812.000.0.000	DESPORTO COMUNITÁRIO	203.405,32
27.812.014.0.000	GESTÃO SOCIAL COM QUALIDADE	203.405,32
27.812.014.6.031	Instalação e Manutenção da PEC- Praça dos Esportes e da Cultura	203.405,32
		5.993.442,93



PREFEITURA MUNICIPAL DE PAULO AFONSO

Avenida Apolônio Sales
Centro
C.N.P.J. : 14.217.327/0001-24

Orçamento 2013

Anexo V - Programa de Governo (Anexo 06, Lei Nº 4.320/64)

CÓDIGO	ESPECIFICAÇÃO	TOTAL FIXADO
03.11.51 - FUNDO MUNICIPAL DE ASSISTÊNCIA SOCIAL		
08.000.000.0.000	ASSISTÊNCIA SOCIAL	7.688.135,12
08.122.000.0.000	ADMINISTRAÇÃO GERAL	418.400,00
08.122.014.0.000	GESTÃO SOCIAL COM QUALIDADE	418.400,00
08.122.014.2.173	Manutenção do Centro de Referência Especializado de Assistência Social - CREAS	418.400,00
08.241.000.0.000	ASSISTÊNCIA AO IDOSO	395.015,12
08.241.014.0.000	GESTÃO SOCIAL COM QUALIDADE	395.015,12
08.241.014.2.179	Manutenção do Serviço Específico de Proteção Social à Criança e Idoso	395.015,12
08.243.000.0.000	ASSISTÊNCIA À CRIANÇA E AO ADOLESCENTE	874.200,00
08.243.014.0.000	GESTÃO SOCIAL COM QUALIDADE	874.200,00
08.243.014.2.151	Manutenção do programa PRÓ-JOVEM	261.200,00
08.243.014.2.177	Manutenção do Programa de Erradicação do Trabalho Infantil - PETI	578.000,00
08.243.014.6.033	MANUTENÇÃO DAS ATIVIDADES DO CONSELHO TUTELAR	35.000,00
08.244.000.0.000	ASSISTÊNCIA COMUNITÁRIA	6.000.520,00
08.244.014.0.000	GESTÃO SOCIAL COM QUALIDADE	6.000.520,00
08.244.014.1.172	Manutenção das Casas de Passagem - Menina Flor e Meninos da Terra	227.000,00
08.244.014.2.143	Manutenção dos Benefícios Eventuais e Benefícios BPC E BPC na Escola	13.400,00
08.244.014.2.148	Implantação e manutenção dos centros de referência da assistência social. - CRAS	572.000,00
08.244.014.2.155	Manutenção das Ações do Programa Bolsa Família	336.120,00
08.244.014.2.182	Manutenção das Ações de Segurança Alimentar e nutricional	1.760.000,00
08.244.014.5.072	Caravana da Cidadania para Assistência Social	15.000,00
08.244.014.6.025	Manutenção dos Conselhos - Controle Social (CMAS, CMDCA, CONSEA, CMI, CMDM, CONDEPA)	30.000,00
08.244.014.6.026	Programa de Transferência de Rendas	3.000.000,00
08.244.014.6.032	APRIMORAMENTO DA GESTÃO DO SUAS	47.000,00
		7.688.135,12



PREFEITURA MUNICIPAL DE PAULO AFONSO

Orçamento 2013

Avenida Apolônio Sales
Centro
C.N.P.J. : 14.217.327/0001-24

Anexo V - Programa de Governo (Anexo 06, Lei Nº 4.320/64)

CÓDIGO	ESPECIFICAÇÃO	TOTAL FIXADO
03.11.52 - FUNDO MUN. DO DIREITO DA CRIANÇA E DO ADOLESCENTE		
08.000.000.0.000	ASSISTÊNCIA SOCIAL	260.000,00
08.243.000.0.000	ASSISTÊNCIA A CRIANÇA E AO ADOLESCENTE	260.000,00
08.243.014.0.000	GESTÃO SOCIAL COM QUALIDADE	260.000,00
08.243.014.2.147	Gestão do Fundo Municipal para garantia dos direitos da Criança e do Adolescente.	260.000,00
		260.000,00



PREFEITURA MUNICIPAL DE PAULO AFONSO

Orçamento 2013

Avenida Apolônio Sales
Centro
C.N.P.J. : 14.217.327/0001-24

Anexo V - Programa de Governo (Anexo 06, Lei Nº 4.320/64)

CÓDIGO	ESPECIFICAÇÃO	TOTAL FIXADO
03.11.54 - FUNDO MUNICIPAL DE HABITAÇÃO E INTERESSE SOCIAL		
08.000.000.0.000	ASSISTÊNCIA SOCIAL	1.378.421,95
08.244.000.0.000	ASSISTÊNCIA COMUNITÁRIA	1.378.421,95
08.244.014.0.000	GESTÃO SOCIAL COM QUALIDADE	1.378.421,95
08.244.014.5.024	Construção, reforma e doação de materiais p/ construção de unidades habitacionais e sanitárias	1.378.421,95
		1.378.421,95



PREFEITURA MUNICIPAL DE PAULO AFONSO

Orçamento 2013

Avenida Apolônio Sales
Centro
C.N.P.J. : 14.217.327/0001-24

Anexo V - Programa de Governo (Anexo 06, Lei Nº 4.320/64)

CÓDIGO	ESPECIFICAÇÃO	TOTAL FIXADO
03.12.12 - ADMINISTRAÇÃO DE BAIROS		
04.000.000.0.000	ADMINISTRAÇÃO	1.220.000,00
04.122.000.0.000	ADMINISTRAÇÃO GERAL	1.220.000,00
04.122.010.0.000	ADMINISTRAR, CRESCER E DESENVOLVER O BAIRRO	1.220.000,00
04.122.010.6.006	Administração do Bairro (BTN)	1.220.000,00
		1.220.000,00



PREFEITURA MUNICIPAL DE PAULO AFONSO

Orçamento 2013

Avenida Apolônio Sales
Centro
C.N.P.J. : 14.217.327/0001-24

Anexo V - Programa de Governo (Anexo 06, Lei Nº 4.320/64)

CÓDIGO	ESPECIFICAÇÃO	TOTAL FIXADO
03.13.13 - SEC. EXTRAORDINÁRIA DE TURISMO, CULTURA E ESPORTE		
13.000.000.0.000	CULTURA	2.580.000,00
13.392.000.0.000	DIFUSÃO CULTURAL	2.580.000,00
13.392.011.0.000	TURISMO COMO PRINC. FATOR DE DESENV ECON SOC E CULT.	2.580.000,00
13.392.011.2.234	Dinamização do Calendário de Eventos	2.580.000,00
23.000.000.0.000	COMÉRCIO E SERVIÇOS	2.578.000,00
23.122.000.0.000	ADMINISTRAÇÃO GERAL	2.578.000,00
23.122.011.0.000	TURISMO COMO PRINC. FATOR DE DESENV ECON SOC E CULT.	2.578.000,00
23.122.011.2.137	Apoio a Secretaria de Turismo, cultura e esporte	2.578.000,00
27.000.000.0.000	DESPORTO E LAZER	152.000,00
27.812.000.0.000	DESPORTO COMUNITÁRIO	152.000,00
27.812.011.0.000	TURISMO COMO PRINC. FATOR DE DESENV ECON SOC E CULT.	152.000,00
27.812.011.6.023	Gestão do Calendário Esportivo	152.000,00
		5.310.000,00



PREFEITURA MUNICIPAL DE PAULO AFONSO

Orçamento 2013

Avenida Apolônio Sales
Centro
C.N.P.J. : 14.217.327/0001-24

Anexo V - Programa de Governo (Anexo 06, Lei Nº 4.320/64)

CÓDIGO	ESPECIFICAÇÃO	TOTAL FIXADO
03.14.14 - PROCURADORIA GERAL DO MUNICÍPIO		
04.000.000.0.000	ADMINISTRAÇÃO	863.000,00
04.122.000.0.000	ADMINISTRAÇÃO GERAL	863.000,00
04.122.003.0.000	GESTÃO DA PROCURADORIA GERAL DO MUNICÍPIO	863.000,00
04.122.003.4.218	Gestão de serviços da procuradoria geral do município.	863.000,00



PREFEITURA MUNICIPAL DE PAULO AFONSO

Orçamento 2013

Avenida Apolônio Sales
Centro
C.N.P.J. : 14.217.327/0001-24

Anexo V - Programa de Governo (Anexo 06, Lei Nº 4.320/64)

CÓDIGO	ESPECIFICAÇÃO	TOTAL FIXADO
03.88.88 - ENCARGOS GERAIS DO MUNICÍPIO		
28.000.000.0.000	ENCARGOS ESPECIAIS	2.400.000,00
28.846.000.0.000	OUTROS ENCARGOS ESPECIAIS	2.400.000,00
28.846.888.0.000	ENCARGOS GERAIS DO MUNICÍPIO	2.400.000,00
28.846.888.8.888	ENCARGOS ESPECIAIS DO MUNICÍPIO	2.400.000,00
		2.400.000,00



PREFEITURA MUNICIPAL DE PAULO AFONSO

Orçamento 2013

Avenida Apolônio Sales
Centro
C.N.P.J. : 14.217.327/0001-24

Anexo V - Programa de Governo (Anexo 06, Lei Nº 4.320/64)

CÓDIGO	ESPECIFICAÇÃO	TOTAL FIXADO
03.99.99 - RESERVA DE CONTINGÊNCIA		
99.000.000.0.000	RESERVA DE CONTINGÊNCIA	220.000,00
99.999.000.0.000	RESERVA DE CONTINGÊNCIA	220.000,00
99.999.999.0.000	RESERVA DE CONTINGÊNCIA	220.000,00
99.999.999.9.999	RESERVA DE CONTINGENCIA	220.000,00
		220.000,00



PREFEITURA MUNICIPAL DE PAULO AFONSO

Orçamento 2013

Avenida Apolônio Sales
Centro
C.N.P.J. : 14.217.327/0001-24

Anexo VI Programa de Trabalho de Governo - Demonstrativo de Funções, Subfunções,
Programas por Projeto e Atividade (Anexo 07, Lei Nº 4.320/64)

CÓDIGO	ESPECIFICAÇÃO	ATIVIDADE	PROJETO	TOTAL FIXADO
01.000.000.0.000	LEGISLATIVA	6.651.316,00	30.000,00	6.681.316,00
01.031.000.0.000	AÇÃO LEGISLATIVA	6.651.316,00	30.000,00	6.681.316,00
01.031.001.0.000	ATEND. E DESENVOLVIMENTO DA GESTÃO LEGISLATIVA	6.651.316,00	30.000,00	6.681.316,00
01.031.001.2.101	Gestão das ações legislativas.	6.651.316,00		6.651.316,00
01.031.001.5.060	Reestruturação do Prédio da Câmara Municipal de Paulo Afonso		30.000,00	30.000,00
04.000.000.0.000	ADMINISTRAÇÃO	34.053.366,99	69.000,00	34.122.366,99
04.121.000.0.000	PLANEJAMENTO E ORÇAMENTO	725.000,00		725.000,00
04.121.005.0.000	GESTÃO DAS DIRETRIZES MUNICIPAIS	725.000,00		725.000,00
04.121.005.2.225	Gestão das Ações de Planejamento.	725.000,00		725.000,00
04.122.000.0.000	ADMINISTRAÇÃO GERAL	32.863.366,99	69.000,00	32.932.366,99
04.122.002.0.000	FALA, QUE EU TE ESCUTO	3.915.000,00		3.915.000,00
04.122.002.2.104	Gestão das ações do Gabinete do Prefeito.	3.915.000,00		3.915.000,00
04.122.003.0.000	GESTÃO DA PROCURADORIA GERAL DO MUNICÍPIO	863.000,00		863.000,00
04.122.003.4.218	Gestão de serviços da procuradoria geral do município.	863.000,00		863.000,00
04.122.004.0.000	IMPLANTAR PROGRAMA DE AUDITORIA INTERNA PERMANENTE	350.000,00		350.000,00
04.122.004.2.219	Gestão das atividades de direção na implantação de programa de auditoria permanente/CGM	350.000,00		350.000,00
04.122.006.0.000	ATEND. E DESENV. DA GESTÃO ADMINISTRATIVA E FINANÇAS	7.835.310,60	69.000,00	7.904.310,60
04.122.006.1.106	Implantação e coordenação do Prog. de modern. Tributária		69.000,00	69.000,00
04.122.006.2.230	Gestão das ações de Administração e Finanças.	7.835.310,60		7.835.310,60
04.122.007.0.000	CONSTRUINDO O FUTURO	5.569.000,00		5.569.000,00
04.122.007.2.232	Gestão das Ações de Infra Estrutura e Meio Ambiente	5.569.000,00		5.569.000,00
04.122.008.0.000	PAULO AFONSO VERDE, LIMPO E SEGURO	8.627.000,00		8.627.000,00
04.122.008.2.105	Gestão das Ações da Secretaria de Serviços Públicos	8.437.000,00		8.437.000,00
04.122.008.2.116	Manutenção das Ações do COMSETRAN	190.000,00		190.000,00
04.122.009.0.000	DESENV. E POTENCIALIDADES ECONÔMICAS DO MUNICÍPIO	4.484.056,39		4.484.056,39
04.122.009.2.120	Gestão das ações da Secretaria de Desenvolvimento Econômico	4.484.056,39		4.484.056,39
04.122.010.0.000	ADMINISTRAR, CRESCER E DESENVOLVER O BAIRRO	1.220.000,00		1.220.000,00
04.122.010.6.006	Administração do Bairro (BTN)	1.220.000,00		1.220.000,00
04.131.000.0.000	COMUNICAÇÃO SOCIAL	465.000,00		465.000,00
04.131.002.0.000	FALA, QUE EU TE ESCUTO	465.000,00		465.000,00
04.131.002.2.209	Gestão das ações da Assessoria de Comunicação.	465.000,00		465.000,00
08.000.000.0.000	ASSISTÊNCIA SOCIAL	13.496.172,73	1.620.421,95	15.116.594,68
08.122.000.0.000	ADMINISTRAÇÃO GERAL	6.208.437,61		6.208.437,61
08.122.014.0.000	GESTÃO SOCIAL COM QUALIDADE	6.208.437,61		6.208.437,61
08.122.014.2.142	Gestão das Ações da Assistência Social	5.790.037,61		5.790.037,61
08.122.014.2.173	Manutenção do Centro de Referência Especializado de Assistência Social - CREAS	418.400,00		418.400,00
08.241.000.0.000	ASSISTÊNCIA AO IDOSO	395.015,12		395.015,12
08.241.014.0.000	GESTÃO SOCIAL COM QUALIDADE	395.015,12		395.015,12
08.241.014.2.179	Manutenção do Serviço Específico de Proteção Social à Criança e Idoso	395.015,12		395.015,12



PREFEITURA MUNICIPAL DE PAULO AFONSO

Orçamento 2013

Avenida Apolônio Sales
Centro
C.N.P.J. : 14.217.327/0001-24

Anexo VI Programa de Trabalho de Governo - Demonstrativo de Funções, Subfunções,
Programas por Projeto e Atividade (Anexo 07, Lei Nº 4.320/64)

CÓDIGO	ESPECIFICAÇÃO	ATIVIDADE	PROJETO	TOTAL FIXADO
08.243.000.0.000	ASSISTÊNCIA À CRIANÇA E AO ADOLESCENTE	1.134.200,00		1.134.200,00
08.243.014.0.000	GESTÃO SOCIAL COM QUALIDADE	1.134.200,00		1.134.200,00
08.243.014.2.147	Gestão do Fundo Municipal para garantia dos direitos da Criança e do Adolescente.	260.000,00		260.000,00
08.243.014.2.151	Manutenção do programa PRÓ-JOVEM	261.200,00		261.200,00
08.243.014.2.177	Manutenção do Programa de Erradicação do Trabalho Infantil - PETI	578.000,00		578.000,00
08.243.014.6.033	MANUTENÇÃO DAS ATIVIDADES DO CONSELHO TUTELAR	35.000,00		35.000,00
08.244.000.0.000	ASSISTÊNCIA COMUNITÁRIA	5.758.520,00	1.620.421,95	7.378.941,95
08.244.014.0.000	GESTÃO SOCIAL COM QUALIDADE	5.758.520,00	1.620.421,95	7.378.941,95
08.244.014.1.172	Manutenção das Casas de Passagem - Menina Flor e Meninos da Terra		227.000,00	227.000,00
08.244.014.2.143	Manutenção dos Benefícios Eventuais e Benefícios BPC E BPC na Escola	13.400,00		13.400,00
08.244.014.2.148	Implantação e manutenção dos centros de referência da assistência social. - CRAS	572.000,00		572.000,00
08.244.014.2.155	Manutenção das Ações do Programa Bolsa Família	336.120,00		336.120,00
08.244.014.2.182	Manutenção das Ações de Segurança Alimentar e nutricional	1.760.000,00		1.760.000,00
08.244.014.5.024	Construção, reforma e doação de materiais p/ construção de unidades habitacionais e sanitarias		1.378.421,95	1.378.421,95
08.244.014.5.072	Caravana da Cidadania para Assistência Social		15.000,00	15.000,00
08.244.014.6.025	Manutenção dos Conselhos - Controle Social (CMAS, CMDCA, CONSEA, CMI, CMDM, CONDEPA)	30.000,00		30.000,00
08.244.014.6.026	Programa de Transferência de Rendas	3.000.000,00		3.000.000,00
08.244.014.6.032	APRIMORAMENTO DA GESTÃO DO SUAS	47.000,00		47.000,00
10.000.000.0.000	SAÚDE	57.390.077,04	560.000,00	57.950.077,04
10.301.000.0.000	ATENÇÃO BÁSICA	25.475.577,03	560.000,00	26.035.577,03
10.301.012.0.000	SOCIEDADE SAUDÁVEL	25.475.577,03	560.000,00	26.035.577,03
10.301.012.1.155	Construção, Ampliação e Reforma de UBS e SMS		550.000,00	550.000,00
10.301.012.2.261	Gestão das Ações do PACS	2.425.000,00		2.425.000,00
10.301.012.2.265	Gestão do Programa de Saúde Bucal - PSB.	476.500,00		476.500,00
10.301.012.2.271	Gestão do Programa Saúde da Família	8.385.000,00		8.385.000,00
10.301.012.2.287	Gestão do Piso de Atenção Básica - PAB	1.963.077,03		1.963.077,03
10.301.012.2.290	Gestão das Ações de Saúde	8.420.500,00		8.420.500,00
10.301.012.5.071	Caravana da Cidadania para saúde		10.000,00	10.000,00
10.301.012.6.020	Gestão das Ações Básicas aos Povos Indígenas	51.000,00		51.000,00
10.301.012.6.021	Gestão das Ações do NASF	254.500,00		254.500,00
10.301.012.6.022	Gestão do Programa Rede Cegonha	3.500.000,00		3.500.000,00
10.302.000.0.000	ASSISTÊNCIA HOSPITALAR E AMBULATORIAL	27.401.000,00		27.401.000,00
10.302.012.0.000	SOCIEDADE SAUDÁVEL	27.401.000,00		27.401.000,00
10.302.012.2.273	Gestão das Ações do SAMU.	3.208.000,00		3.208.000,00
10.302.012.2.277	Gestão da Média e Alta Complexidade Ambulatorial e Hospitalar.	23.723.500,00		23.723.500,00
10.302.012.6.019	Gestão CEO	469.500,00		469.500,00
10.303.000.0.000	SUPORTE PROFILÁTICO E TERAPÊUTICO	1.737.000,00		1.737.000,00
10.303.012.0.000	SOCIEDADE SAUDÁVEL	1.737.000,00		1.737.000,00
10.303.012.2.275	Gestão das Ações de Assistência Farmacêutica.	1.557.500,00		1.557.500,00
10.303.012.2.289	Gestão das Ações da Farmácia Popular	179.500,00		179.500,00
10.304.000.0.000	VIGILÂNCIA SANITÁRIA	503.000,00		503.000,00



PREFEITURA MUNICIPAL DE PAULO AFONSO

Orçamento 2013

Avenida Apolônio Sales
Centro
C.N.P.J. : 14.217.327/0001-24

Anexo VI Programa de Trabalho de Governo - Demonstrativo de Funções, Subfunções,
Programas por Projeto e Atividade (Anexo 07, Lei Nº 4.320/64)

CÓDIGO	ESPECIFICAÇÃO	ATIVIDADE	PROJETO	TOTAL FIXADO
10.304.012.0.000	SOCIEDADE SAUDÁVEL	503.000,00		503.000,00
10.304.012.2.245	Gestão das Ações de Vigilância Sanitária	503.000,00		503.000,00
10.305.000.0.000	VIGILÂNCIA EPIDEMIOLÓGICA	2.273.500,01		2.273.500,01
10.305.012.0.000	SOCIEDADE SAUDÁVEL	2.273.500,01		2.273.500,01
10.305.012.2.237	Gestão do Programa de HIV/AIDS e DST	71.500,01		71.500,01
10.305.012.2.251	Gestão das Ações de Vigilância Epidemiológica	2.202.000,00		2.202.000,00
12.000.000.0.000	EDUCAÇÃO	56.855.069,97		56.855.069,97
12.122.000.0.000	ADMINISTRAÇÃO GERAL	49.000,00		49.000,00
12.122.013.0.000	EDUCAR PARA A CIDADANIA	49.000,00		49.000,00
12.122.013.2.158	Manutenção da Casa dos Estudantes.	18.000,00		18.000,00
12.122.013.2.201	Manutenção dos Conselhos Municipais de Educação-Fundeb 40%	31.000,00		31.000,00
12.128.000.0.000	FORMAÇÃO DE RECURSOS HUMANOS	3.000,00		3.000,00
12.128.013.0.000	EDUCAR PARA A CIDADANIA	3.000,00		3.000,00
12.128.013.6.005	Curso de Formação de Professores de Educação Especial	3.000,00		3.000,00
12.361.000.0.000	ENSINO FUNDAMENTAL	53.478.864,04		53.478.864,04
12.361.013.0.000	EDUCAR PARA A CIDADANIA	53.478.864,04		53.478.864,04
12.361.013.2.189	Gestão das Ações da Merenda Escolar/PNAE/PNAP/PNAEJA/PNAC /PNAEM(FNDE)	1.824.160,73		1.824.160,73
12.361.013.2.295	Gestão das Ações da Secretaria de Educação.	7.124.572,68		7.124.572,68
12.361.013.2.296	Gestão das ações do Programa Dinheiro Direto na Escola - PDDE	2.000,00		2.000,00
12.361.013.2.297	Gestão das Ações de Transporte Escolar da Educação Básica - PNATE e PETE ESTADUAL	5.121.736,56		5.121.736,56
12.361.013.2.308	Promoção de capacitação para profissionais da Educação Básica - Fundeb -40%	262.000,00		262.000,00
12.361.013.2.309	Gestão das Ações do Programa Segundo Tempo	391.600,00		391.600,00
12.361.013.6.002	Gestão das ações do Fundeb - 60%	24.180.000,00		24.180.000,00
12.361.013.6.003	Gestão das ações do Fundeb - 40%	12.468.794,07		12.468.794,07
12.361.013.6.017	Gestão das Ações das Cotas do Salário Educação	604.000,00		604.000,00
12.361.013.6.028	Gestão das Ações de Transporte Escolar da Educação Básica - PNATE e PETE ESTADUAL - FUNDEB 40%	1.500.000,00		1.500.000,00
12.365.000.0.000	EDUCAÇÃO INFANTIL	3.324.205,93		3.324.205,93
12.365.013.0.000	EDUCAR PARA A CIDADANIA	3.324.205,93		3.324.205,93
12.365.013.2.291	Construção, reforma e ampliação de espaços Escolares da Educação Básica - FUNDEB 40%	558.205,93		558.205,93
12.365.013.6.024	Construção, reforma e ampliação de espaços Escolares da Educação Básica	2.766.000,00		2.766.000,00
13.000.000.0.000	CULTURA	2.580.000,00		2.580.000,00
13.392.000.0.000	DIFUSÃO CULTURAL	2.580.000,00		2.580.000,00
13.392.011.0.000	TURISMO COMO PRINC. FATOR DE DESENV ECON SOC E CULT.	2.580.000,00		2.580.000,00
13.392.011.2.234	Dinamização do Calendário de Eventos	2.580.000,00		2.580.000,00
15.000.000.0.000	URBANISMO	6.808.000,74	12.068.321,31	18.876.322,05
15.451.000.0.000	INFRA-ESTRUTURA URBANA	230.000,74	12.068.321,31	12.298.322,05
15.451.007.0.000	CONSTRUINDO O FUTURO	230.000,74	12.068.321,31	12.298.322,05
15.451.007.1.126	Construção, manutenção e reforma de edificações, equipamentos e espaços públicos.		908.750,12	908.750,12
15.451.007.1.127	Pavimentação e recuperação de vias urbanas.		6.124.000,00	6.124.000,00
15.451.007.1.128	Construção, reforma, ampliação e manutenção do sistema de iluminação pública.		2.795.000,00	2.795.000,00
15.451.007.1.142	Construção Ciclovia.		1.001.571,19	1.001.571,19



PREFEITURA MUNICIPAL DE PAULO AFONSO

Orçamento 2013

Avenida Apolônio Sales
Centro
C.N.P.J. : 14.217.327/0001-24

Anexo VI Programa de Trabalho de Governo - Demonstrativo de Funções, Subfunções,
Programas por Projeto e Atividade (Anexo 07, Lei Nº 4.320/64)

CÓDIGO	ESPECIFICAÇÃO	ATIVIDADE	PROJETO	TOTAL FIXADO
15.451.007.5.073	Construção de Passarela para Pedestres		115.000,00	115.000,00
15.451.007.5.074	Construção e/ou Ampliação e Reforma da Ponte de Acesso a Ilha de Paulo Afonso		99.000,00	99.000,00
15.451.007.5.077	Construção de Adutora Xingozinho/Mandú/Junco/Picos		20.000,00	20.000,00
15.451.007.5.079	Construção da PEC - Praça dos Esportes e da Cultura		1.005.000,00	1.005.000,00
15.451.007.6.029	Gestão das ações da CIDE	230.000,74		230.000,74
15.452.000.0.000	SERVIÇOS URBANOS	6.578.000,00		6.578.000,00
15.452.008.0.000	PAULO AFONSO VERDE, LIMPO E SEGURO	6.578.000,00		6.578.000,00
15.452.008.2.108	Conservação e manutenção de jardins, árvores no Município.	120.000,00		120.000,00
15.452.008.2.112	Serviços de Limpeza de lixo, logradouros públicos, pátios de feira e terrenos baldios	6.458.000,00		6.458.000,00
17.000.000.0.000	SANEAMENTO		1.000.000,00	1.000.000,00
17.512.000.0.000	SANEAMENTO BÁSICO URBANO		1.000.000,00	1.000.000,00
17.512.007.0.000	CONSTRUINDO O FUTURO		1.000.000,00	1.000.000,00
17.512.007.1.107	Construção, ampliação e manutenção da rede de esgoto.		1.000.000,00	1.000.000,00
18.000.000.0.000	GESTÃO AMBIENTAL	501.000,00		501.000,00
18.541.000.0.000	PRESERVAÇÃO E CONSERVAÇÃO AMBIENTAL	501.000,00		501.000,00
18.541.008.0.000	PAULO AFONSO VERDE, LIMPO E SEGURO	501.000,00		501.000,00
18.541.008.6.034	Manutenção do Aterro Sanitário	501.000,00		501.000,00
20.000.000.0.000	AGRICULTURA	2.230.000,00	140.000,00	2.370.000,00
20.602.000.0.000	PROMOÇÃO DA PRODUÇÃO ANIMAL	190.000,00		190.000,00
20.602.009.0.000	DESENV. E POTENCIALIDADES ECONÔMICAS DO MUNICÍPIO	190.000,00		190.000,00
20.602.009.2.125	Exposição de Animais	110.000,00		110.000,00
20.602.009.6.007	Apoio à piscicultura municipal	80.000,00		80.000,00
20.605.000.0.000	ABASTECIMENTO	2.040.000,00	70.000,00	2.110.000,00
20.605.009.0.000	DESENV. E POTENCIALIDADES ECONÔMICAS DO MUNICÍPIO	2.040.000,00	70.000,00	2.110.000,00
20.605.009.5.078	Casa Homem do Campo		70.000,00	70.000,00
20.605.009.6.030	Programa de Abastecimento de Água no Município	2.040.000,00		2.040.000,00
20.606.000.0.000	EXTENSÃO RURAL		70.000,00	70.000,00
20.606.009.0.000	DESENV. E POTENCIALIDADES ECONÔMICAS DO MUNICÍPIO		70.000,00	70.000,00
20.606.009.5.076	Apoio aos Produtores Rurais		70.000,00	70.000,00
22.000.000.0.000	INDÚSTRIA	270.000,00		270.000,00
22.691.000.0.000	PROMOÇÃO COMERCIAL	270.000,00		270.000,00
22.691.009.0.000	DESENV. E POTENCIALIDADES ECONÔMICAS DO MUNICÍPIO	270.000,00		270.000,00
22.691.009.2.121	Fomento à indústria e o comércio.	270.000,00		270.000,00
23.000.000.0.000	COMÉRCIO E SERVIÇOS	2.578.000,00		2.578.000,00
23.122.000.0.000	ADMINISTRAÇÃO GERAL	2.578.000,00		2.578.000,00
23.122.011.0.000	TURISMO COMO PRINC. FATOR DE DESENV ECON SOC E CULT.	2.578.000,00		2.578.000,00
23.122.011.2.137	Apoio a Secretaria de Turismo, cultura e esporte	2.578.000,00		2.578.000,00
26.000.000.0.000	TRANSPORTE	1.105.000,00		1.105.000,00
26.453.000.0.000	TRANSPORTES COLETIVOS URBANOS	1.105.000,00		1.105.000,00
26.453.008.0.000	PAULO AFONSO VERDE, LIMPO E SEGURO	1.105.000,00		1.105.000,00
26.453.008.2.117	Gestão das ações de transportes.	1.105.000,00		1.105.000,00



PREFEITURA MUNICIPAL DE PAULO AFONSO

Orçamento 2013

Avenida Apolônio Sales
Centro
C.N.P.J. : 14.217.327/0001-24

Anexo VI Programa de Trabalho de Governo - Demonstrativo de Funções, Subfunções,
Programas por Projeto e Atividade (Anexo 07, Lei Nº 4.320/64)

CÓDIGO	ESPECIFICAÇÃO	ATIVIDADE	PROJETO	TOTAL FIXADO
27.000.000.0.000	DESPORTO E LAZER	355.405,32	18.847,95	374.253,27
27.812.000.0.000	DESPORTO COMUNITÁRIO	355.405,32		355.405,32
27.812.011.0.000	TURISMO COMO PRINC. FATOR DE DESENV ECON SOC E CULT.	152.000,00		152.000,00
27.812.011.6.023	Gestão do Calendário Esportivo	152.000,00		152.000,00
27.812.014.0.000	GESTÃO SOCIAL COM QUALIDADE	203.405,32		203.405,32
27.812.014.6.031	Instalação e Manutenção da PEC- Praça dos Esportes e da Cultura	203.405,32		203.405,32
27.813.000.0.000	LAZER		18.847,95	18.847,95
27.813.007.0.000	CONSTRUINDO O FUTURO		18.847,95	18.847,95
27.813.007.5.018	Construção do parque de vaquejada		18.847,95	18.847,95
28.000.000.0.000	ENCARGOS ESPECIAIS	2.400.000,00		2.400.000,00
28.846.000.0.000	OUTROS ENCARGOS ESPECIAIS	2.400.000,00		2.400.000,00
28.846.888.0.000	ENCARGOS GERAIS DO MUNICÍPIO	2.400.000,00		2.400.000,00
28.846.888.8.888	ENCARGOS ESPECIAIS DO MUNICÍPIO	2.400.000,00		2.400.000,00
SUBTOTAL		187.273.408,79	15.506.591,21	202.780.000,00
RESERVA DE CONTIGÊNCIA		RESERVA		
99.000.000.0.000	RESERVA DE CONTINGÊNCIA			220.000,00
99.999.000.0.000	RESERVA DE CONTINGÊNCIA			220.000,00
99.999.999.0.000	RESERVA DE CONTINGÊNCIA			220.000,00
99.999.999.9.999	RESERVA DE CONTINGENCIA			220.000,00
SUBTOTAL		0,00	0,00	220.000,00
TOTAL GERAL		187.273.408,79	15.506.591,21	203.000.000,00



PREFEITURA MUNICIPAL DE PAULO AFONSO

Orçamento 2013

Avenida Apolônio Sales
Centro
C.N.P.J. : 14.217.327/0001-24

Anexo VII - Demonstrativo da Despesa por Funções, Subfunções e Programas conforme o vínculo com os recursos (Anexo 08, Lei Nº 4.320/64)

CÓDIGO	ESPECIFICAÇÃO	VINCULADO	ORDINÁRIO	TOTAL FIXADO
01.000.000.0.000	LEGISLATIVA		6.681.316,00	6.681.316,00
01.031.000.0.000	AÇÃO LEGISLATIVA		6.681.316,00	6.681.316,00
01.031.001.0.000	ATEND. E DESENVOLVIMENTO DA GESTÃO LEGISLATIVA		6.681.316,00	6.681.316,00
01.031.001.2.101	Gestão das ações legislativas.		6.651.316,00	6.651.316,00
01.031.001.5.060	Reestruturação do Prédio da Câmara Municipal de Paulo Afonso		30.000,00	30.000,00
04.000.000.0.000	ADMINISTRAÇÃO		34.122.366,99	34.122.366,99
04.121.000.0.000	PLANEJAMENTO E ORÇAMENTO		725.000,00	725.000,00
04.121.005.0.000	GESTÃO DAS DIRETRIZES MUNICIPAIS		725.000,00	725.000,00
04.121.005.2.225	Gestão das Ações de Planejamento.		725.000,00	725.000,00
04.122.000.0.000	ADMINISTRAÇÃO GERAL		32.932.366,99	32.932.366,99
04.122.002.0.000	FALA, QUE EU TE ESCUTO		3.915.000,00	3.915.000,00
04.122.002.2.104	Gestão das ações do Gabinete do Prefeito.		3.915.000,00	3.915.000,00
04.122.003.0.000	GESTÃO DA PROCURADORIA GERAL DO MUNICÍPIO		863.000,00	863.000,00
04.122.003.4.218	Gestão de serviços da procuradoria geral do município.		863.000,00	863.000,00
04.122.004.0.000	IMPLANTAR PROGRAMA DE AUDITORIA INTERNA PERMANENTE		350.000,00	350.000,00
04.122.004.2.219	Gestão das atividades de direção na implantação de programa de auditoria permanente/CGM		350.000,00	350.000,00
04.122.006.0.000	ATEND. E DESENV. DA GESTÃO ADMINISTRATIVA E FINANÇAS		7.904.310,60	7.904.310,60
04.122.006.1.106	Implantação e coordenação do Prog. de modern. Tributária		69.000,00	69.000,00
04.122.006.2.230	Gestão das ações de Administração e Finanças.		7.835.310,60	7.835.310,60
04.122.007.0.000	CONSTRUINDO O FUTURO		5.569.000,00	5.569.000,00
04.122.007.2.232	Gestão das Ações de Infra Estrutura e Meio Ambiente		5.569.000,00	5.569.000,00
04.122.008.0.000	PAULO AFONSO VERDE, LIMPO E SEGURO		8.627.000,00	8.627.000,00
04.122.008.2.105	Gestão das Ações da Secretaria de Serviços Públicos		8.437.000,00	8.437.000,00
04.122.008.2.116	Manutenção das Ações do COMSETRAN		190.000,00	190.000,00
04.122.009.0.000	DESENV. E POTENCIALIDADES ECONÔMICAS DO MUNICÍPIO		4.484.056,39	4.484.056,39
04.122.009.2.120	Gestão das ações da Secretaria de Desenvolvimento Econômico		4.484.056,39	4.484.056,39
04.122.010.0.000	ADMINISTRAR, CRESCER E DESENVOLVER O BAIRRO		1.220.000,00	1.220.000,00
04.122.010.6.006	Administração do Bairro (BTN)		1.220.000,00	1.220.000,00
04.131.000.0.000	COMUNICAÇÃO SOCIAL		465.000,00	465.000,00
04.131.002.0.000	FALA, QUE EU TE ESCUTO		465.000,00	465.000,00
04.131.002.2.209	Gestão das ações da Assessoria de Comunicação.		465.000,00	465.000,00
08.000.000.0.000	ASSISTÊNCIA SOCIAL		15.116.594,68	15.116.594,68
08.122.000.0.000	ADMINISTRAÇÃO GERAL		6.208.437,61	6.208.437,61
08.122.014.0.000	GESTÃO SOCIAL COM QUALIDADE		6.208.437,61	6.208.437,61
08.122.014.2.142	Gestão das Ações da Assistência Social		5.790.037,61	5.790.037,61
08.122.014.2.173	Manutenção do Centro de Referência Especializado de Assistência Social - CREAS		418.400,00	418.400,00
08.241.000.0.000	ASSISTÊNCIA AO IDOSO		395.015,12	395.015,12
08.241.014.0.000	GESTÃO SOCIAL COM QUALIDADE		395.015,12	395.015,12
08.241.014.2.179	Manutenção do Serviço Específico de Proteção Social à Criança e Idoso		395.015,12	395.015,12
08.243.000.0.000	ASSISTÊNCIA À CRIANÇA E AO ADOLESCENTE		1.134.200,00	1.134.200,00
08.243.014.0.000	GESTÃO SOCIAL COM QUALIDADE		1.134.200,00	1.134.200,00



PREFEITURA MUNICIPAL DE PAULO AFONSO

Orçamento 2013

Avenida Apolônio Sales
Centro
C.N.P.J. : 14.217.327/0001-24

Anexo VII - Demonstrativo da Despesa por Funções, Subfunções e Programas conforme o vínculo com os recursos (Anexo 08, Lei Nº 4.320/64)

CÓDIGO	ESPECIFICAÇÃO	VINCULADO	ORDINÁRIO	TOTAL FIXADO
08.243.014.2.147	Gestão do Fundo Municipal para garantia dos direitos da Criança e do Adolescente.		260.000,00	260.000,00
08.243.014.2.151	Manutenção do programa PRÓ-JOVEM		261.200,00	261.200,00
08.243.014.2.177	Manutenção do Programa de Erradicação do Trabalho Infantil - PETI		578.000,00	578.000,00
08.243.014.6.033	MANUTENÇÃO DAS ATIVIDADES DO CONSELHO TUTELAR		35.000,00	35.000,00
08.244.000.0.000	ASSISTÊNCIA COMUNITÁRIA		7.378.941,95	7.378.941,95
08.244.014.0.000	GESTÃO SOCIAL COM QUALIDADE		7.378.941,95	7.378.941,95
08.244.014.1.172	Manutenção das Casas de Passagem - Menina Flor e Meninos da Terra		227.000,00	227.000,00
08.244.014.2.143	Manutenção dos Benefícios Eventuais e Benefícios BPC E BPC na Escola		13.400,00	13.400,00
08.244.014.2.148	Implantação e manutenção dos centros de referência da assistência social. - CRAS		572.000,00	572.000,00
08.244.014.2.155	Manutenção das Ações do Programa Bolsa Família		336.120,00	336.120,00
08.244.014.2.182	Manutenção das Ações de Segurança Alimentar e nutricional		1.760.000,00	1.760.000,00
08.244.014.5.024	Construção, reforma e doação de materiais p/ construção de unidades habitacionais e sanitárias		1.378.421,95	1.378.421,95
08.244.014.5.072	Caravana da Cidadania para Assistência Social		15.000,00	15.000,00
08.244.014.6.025	Manutenção dos Conselhos - Controle Social (CMAS, CMDCA, CONSEA, CMI, CMDM, CONDEPA)		30.000,00	30.000,00
08.244.014.6.026	Programa de Transferência de Rendas		3.000.000,00	3.000.000,00
08.244.014.6.032	APRIMORAMENTO DA GESTÃO DO SUAS		47.000,00	47.000,00
10.000.000.0.000	SAÚDE		57.950.077,04	57.950.077,04
10.301.000.0.000	ATENÇÃO BÁSICA		26.035.577,03	26.035.577,03
10.301.012.0.000	SOCIEDADE SAUDÁVEL		26.035.577,03	26.035.577,03
10.301.012.1.155	Construção, Ampliação e Reforma de UBS e SMS		550.000,00	550.000,00
10.301.012.2.261	Gestão das Ações do PACS		2.425.000,00	2.425.000,00
10.301.012.2.265	Gestão do Programa de Saúde Bucal - PSB		476.500,00	476.500,00
10.301.012.2.271	Gestão do Programa Saúde da Família		8.385.000,00	8.385.000,00
10.301.012.2.287	Gestão do Piso de Atenção Básica - PAB		1.963.077,03	1.963.077,03
10.301.012.2.290	Gestão das Ações de Saúde		8.420.500,00	8.420.500,00
10.301.012.5.071	Caravana da Cidadania para saúde		10.000,00	10.000,00
10.301.012.6.020	Gestão das Ações Básicas aos Povos Indígenas		51.000,00	51.000,00
10.301.012.6.021	Gestão das Ações do NASF		254.500,00	254.500,00
10.301.012.6.022	Gestão do Programa Rede Cegonha		3.500.000,00	3.500.000,00
10.302.000.0.000	ASSISTÊNCIA HOSPITALAR E AMBULATORIAL		27.401.000,00	27.401.000,00
10.302.012.0.000	SOCIEDADE SAUDÁVEL		27.401.000,00	27.401.000,00
10.302.012.2.273	Gestão das Ações do SAMU.		3.208.000,00	3.208.000,00
10.302.012.2.277	Gestão da Média e Alta Complexidade Ambulatorial e Hospitalar.		23.723.500,00	23.723.500,00
10.302.012.6.019	Gestão CEO		469.500,00	469.500,00
10.303.000.0.000	SUPORTE PROFILÁTICO E TERAPÉUTICO		1.737.000,00	1.737.000,00
10.303.012.0.000	SOCIEDADE SAUDÁVEL		1.737.000,00	1.737.000,00
10.303.012.2.275	Gestão das Ações de Assistência Farmacêutica		1.557.500,00	1.557.500,00
10.303.012.2.289	Gestão das Ações da Farmácia Popular		179.500,00	179.500,00
10.304.000.0.000	VIGILÂNCIA SANITÁRIA		503.000,00	503.000,00
10.304.012.0.000	SOCIEDADE SAUDÁVEL		503.000,00	503.000,00
10.304.012.2.245	Gestão das Ações de Vigilância Sanitária		503.000,00	503.000,00



PREFEITURA MUNICIPAL DE PAULO AFONSO

Orçamento 2013

Avenida Apolônio Sales
Centro
C.N.P.J. : 14.217.327/0001-24

Anexo VII - Demonstrativo da Despesa por Funções, Subfunções e Programas conforme o vínculo com os recursos (Anexo 08, Lei Nº 4.320/64)

CÓDIGO	ESPECIFICAÇÃO	VINCULADO	ORDINÁRIO	TOTAL FIXADO
10.305.000.0.000	VIGILÂNCIA EPIDEMIOLÓGICA		2.273.500,01	2.273.500,01
10.305.012.0.000	SOCIEDADE SAUDÁVEL		2.273.500,01	2.273.500,01
10.305.012.2.237	Gestão do Programa de HIV/AIDS e DST		71.500,01	71.500,01
10.305.012.2.251	Gestão das Ações de Vigilância Epidemiológica		2.202.000,00	2.202.000,00
12.000.000.0.000	EDUCAÇÃO		56.855.069,97	56.855.069,97
12.122.000.0.000	ADMINISTRAÇÃO GERAL		49.000,00	49.000,00
12.122.013.0.000	EDUCAR PARA A CIDADANIA		49.000,00	49.000,00
12.122.013.2.158	Manutenção da Casa dos Estudantes		18.000,00	18.000,00
12.122.013.2.201	Manutenção dos Conselhos Municipais de Educação-Fundeb 40%		31.000,00	31.000,00
12.128.000.0.000	FORMAÇÃO DE RECURSOS HUMANOS		3.000,00	3.000,00
12.128.013.0.000	EDUCAR PARA A CIDADANIA		3.000,00	3.000,00
12.128.013.6.005	Curso de Formação de Professores de Educação Especial		3.000,00	3.000,00
12.361.000.0.000	ENSINO FUNDAMENTAL		53.478.864,04	53.478.864,04
12.361.013.0.000	EDUCAR PARA A CIDADANIA		53.478.864,04	53.478.864,04
12.361.013.2.189	Gestão das Ações da Merenda Escolar/PNAE/PNAP/PNAEJA/PNAC/PNAEM(FNDE)		1.824.160,73	1.824.160,73
12.361.013.2.295	Gestão das Ações da Secretaria de Educação		7.124.572,68	7.124.572,68
12.361.013.2.296	Gestão das ações do Programa Dinheiro Direto na Escola - PDDE		2.000,00	2.000,00
12.361.013.2.297	Gestão das Ações de Transporte Escolar da Educação Básica - PNATE e PETE ESTADUAL		5.121.736,56	5.121.736,56
12.361.013.2.308	Promoção de capacitação para profissionais da Educação Básica - Fundeb -40%		262.000,00	262.000,00
12.361.013.2.309	Gestão das Ações do Programa Segundo Tempo		391.600,00	391.600,00
12.361.013.6.002	Gestão das ações do Fundeb - 60%		24.180.000,00	24.180.000,00
12.361.013.6.003	Gestão das ações do Fundeb - 40%		12.468.794,07	12.468.794,07
12.361.013.6.017	Gestão das Ações das Cotas do Salário Educação		604.000,00	604.000,00
12.361.013.6.028	Gestão das Ações de Transporte Escolar da Educação Básica - PNATE e PETE ESTADUAL - FUNDEB 40%		1.500.000,00	1.500.000,00
12.365.000.0.000	EDUCAÇÃO INFANTIL		3.324.205,93	3.324.205,93
12.365.013.0.000	EDUCAR PARA A CIDADANIA		3.324.205,93	3.324.205,93
12.365.013.2.291	Construção, reforma e ampliação de espaços Escolares da Educação Básica - FUNDEB 40%		558.205,93	558.205,93
12.365.013.6.024	Construção, reforma e ampliação de espaços Escolares da Educação Básica		2.766.000,00	2.766.000,00
13.000.000.0.000	CULTURA		2.580.000,00	2.580.000,00
13.392.000.0.000	DIFUSÃO CULTURAL		2.580.000,00	2.580.000,00
13.392.011.0.000	TURISMO COMO PRINC. FATOR DE DESENV ECON SOC E CULT.		2.580.000,00	2.580.000,00
13.392.011.2.234	Dinamização do Calendário de Eventos		2.580.000,00	2.580.000,00
15.000.000.0.000	URBANISMO		18.876.322,05	18.876.322,05
15.451.000.0.000	INFRA-ESTRUTURA URBANA		12.298.322,05	12.298.322,05
15.451.007.0.000	CONSTRUINDO O FUTURO		12.298.322,05	12.298.322,05
15.451.007.1.126	Construção, manutenção e reforma de edificações, equipamentos e espaços públicos		908.750,12	908.750,12
15.451.007.1.127	Pavimentação e recuperação de vias urbanas		6.124.000,00	6.124.000,00
15.451.007.1.128	Construção, reforma, ampliação e manutenção do sistema de iluminação pública		2.795.000,00	2.795.000,00
15.451.007.1.142	Construção Ciclovia		1.001.571,19	1.001.571,19
15.451.007.5.073	Construção de Passarela para Pedestres		115.000,00	115.000,00
15.451.007.5.074	Construção e/ou Ampliação e Reforma da Ponte de Acesso a Ilha de Paulo Afonso		99.000,00	99.000,00



PREFEITURA MUNICIPAL DE PAULO AFONSO

Orçamento 2013

Avenida Apolônio Sales
Centro
C.N.P.J. : 14.217.327/0001-24

Anexo VII - Demonstrativo da Despesa por Funções, Subfunções e Programas conforme o vínculo com os recursos (Anexo 08, Lei Nº 4.320/64)

CÓDIGO	ESPECIFICAÇÃO	VINCULADO	ORDINÁRIO	TOTAL FIXADO
15.451.007.5.077	Construção de Adutora Xingozinho/Mandú/Junco/Picos		20.000,00	20.000,00
15.451.007.5.079	Construção da PEC - Praça dos Esportes e da Cultura		1.005.000,00	1.005.000,00
15.451.007.6.029	Gestão das ações da CIDE		230.000,74	230.000,74
15.452.000.0.000	SERVIÇOS URBANOS		6.578.000,00	6.578.000,00
15.452.008.0.000	PAULO AFONSO VERDE, LIMPO E SEGURO		6.578.000,00	6.578.000,00
15.452.008.2.108	Conservação e manutenção de jardins, árvores no Município		120.000,00	120.000,00
15.452.008.2.112	Serviços de Limpeza de lixo,logradouros públicos, pátios de feira e terrenos baldios		6.458.000,00	6.458.000,00
17.000.000.0.000	SANEAMENTO		1.000.000,00	1.000.000,00
17.512.000.0.000	SANEAMENTO BÁSICO URBANO		1.000.000,00	1.000.000,00
17.512.007.0.000	CONSTRUINDO O FUTURO		1.000.000,00	1.000.000,00
17.512.007.1.107	Construção, ampliação e manutenção da rede de esgoto.		1.000.000,00	1.000.000,00
18.000.000.0.000	GESTÃO AMBIENTAL		501.000,00	501.000,00
18.541.000.0.000	PRESERVAÇÃO E CONSERVAÇÃO AMBIENTAL		501.000,00	501.000,00
18.541.008.0.000	PAULO AFONSO VERDE, LIMPO E SEGURO		501.000,00	501.000,00
18.541.008.6.034	Manutenção do Aterro Sanitário		501.000,00	501.000,00
20.000.000.0.000	AGRICULTURA		2.370.000,00	2.370.000,00
20.602.000.0.000	PROMOÇÃO DA PRODUÇÃO ANIMAL		190.000,00	190.000,00
20.602.009.0.000	DESENV. E POTENCIALIDADES ECONÔMICAS DO MUNICÍPIO		190.000,00	190.000,00
20.602.009.2.125	Exposição de Animais		110.000,00	110.000,00
20.602.009.6.007	Apoio a piscicultura municipal		80.000,00	80.000,00
20.605.000.0.000	ABASTECIMENTO		2.110.000,00	2.110.000,00
20.605.009.0.000	DESENV. E POTENCIALIDADES ECONÔMICAS DO MUNICÍPIO		2.110.000,00	2.110.000,00
20.605.009.5.078	Casa Homem do Campo		70.000,00	70.000,00
20.605.009.6.030	Programa de Abastecimento de Água no Município		2.040.000,00	2.040.000,00
20.606.000.0.000	EXTENSÃO RURAL		70.000,00	70.000,00
20.606.009.0.000	DESENV. E POTENCIALIDADES ECONÔMICAS DO MUNICÍPIO		70.000,00	70.000,00
20.606.009.5.076	Apoio aos Produtores Rurais		70.000,00	70.000,00
22.000.000.0.000	INDÚSTRIA		270.000,00	270.000,00
22.691.000.0.000	PROMOÇÃO COMERCIAL		270.000,00	270.000,00
22.691.009.0.000	DESENV. E POTENCIALIDADES ECONÔMICAS DO MUNICÍPIO		270.000,00	270.000,00
22.691.009.2.121	Fomento à indústria e o comércio.		270.000,00	270.000,00
23.000.000.0.000	COMÉRCIO E SERVIÇOS		2.578.000,00	2.578.000,00
23.122.000.0.000	ADMINISTRAÇÃO GERAL		2.578.000,00	2.578.000,00
23.122.011.0.000	TURISMO COMO PRINC. FATOR DE DESENV. ECON. SOC. E CULT.		2.578.000,00	2.578.000,00
23.122.011.2.137	Apoio a Secretaria de Turismo, cultura e esporte		2.578.000,00	2.578.000,00
26.000.000.0.000	TRANSPORTE		1.105.000,00	1.105.000,00
26.453.000.0.000	TRANSPORTES COLETIVOS URBANOS		1.105.000,00	1.105.000,00
26.453.008.0.000	PAULO AFONSO VERDE, LIMPO E SEGURO		1.105.000,00	1.105.000,00
26.453.008.2.117	Gestão das ações de transportes.		1.105.000,00	1.105.000,00
27.000.000.0.000	DESPORTO E LAZER		374.253,27	374.253,27
27.812.000.0.000	DESPORTO COMUNITÁRIO		355.405,32	355.405,32



PREFEITURA MUNICIPAL DE PAULO AFONSO

Orçamento 2013

Avenida Apolônio Sales
Centro
C.N.P.J. : 14.217.327/0001-24

Anexo VII - Demonstrativo da Despesa por Funções, Subfunções e Programas conforme o vínculo com os recursos (Anexo 08, Lei Nº 4.320/64)

CÓDIGO	ESPECIFICAÇÃO	VINCULADO	ORDINÁRIO	TOTAL FIXADO
27.812.011.0.000	TURISMO COMO PRINC. FATOR DE DESENV. ECON. SOC. E CULT.		152.000,00	152.000,00
27.812.011.6.023	Gestão do Calendário Esportivo		152.000,00	152.000,00
27.812.014.0.000	GESTÃO SOCIAL COM QUALIDADE		203.405,32	203.405,32
27.812.014.6.031	Instalação e Manutenção da PEC- Praça dos Esportes e da Cultura		203.405,32	203.405,32
27.813.000.0.000	LAZER		18.847,95	18.847,95
27.813.007.0.000	CONSTRUINDO O FUTURO		18.847,95	18.847,95
27.813.007.5.018	Construção do parque de vaquejada		18.847,95	18.847,95
28.000.000.0.000	ENCARGOS ESPECIAIS		2.400.000,00	2.400.000,00
28.846.000.0.000	OUTROS ENCARGOS ESPECIAIS		2.400.000,00	2.400.000,00
28.846.888.0.000	ENCARGOS GERAIS DO MUNICÍPIO		2.400.000,00	2.400.000,00
28.846.888.8.888	ENCARGOS ESPECIAIS DO MUNICÍPIO		2.400.000,00	2.400.000,00
99.000.000.0.000	RESERVA DE CONTINGÊNCIA		220.000,00	220.000,00
99.999.000.0.000	RESERVA DE CONTINGÊNCIA		220.000,00	220.000,00
99.999.999.0.000	RESERVA DE CONTINGÊNCIA		220.000,00	220.000,00
99.999.999.9.999	RESERVA DE CONTINGENCIA		220.000,00	220.000,00
TOTAL GERAL		0,00	203.000.000,00	203.000.000,00



PREFEITURA MUNICIPAL DE PAULO AFONSO

Orçamento 2013

Avenida Apolônio Sales
Centro
C.N.P.J. : 14.217.327/0001-24

Anexo VIII - Demonstrativo da Despesa por Órgãos e Funções (Anexo 08 da Lei Nº 4.320/64)

CÓDIGO	ESPECIFICAÇÃO	TOTAL FIXADO
01.01.00	- CÂMARA MUNICIPAL	
01	LEGISLATIVA	6.681.316,00
	TOTAL	6.681.316,00
03.02.00	- GABINETE DO PREFEITO	
04	ADMINISTRAÇÃO	4.380.000,00
	TOTAL	4.380.000,00
03.03.00	- SECRETARIA MUNICIPAL DE SAÚDE	
10	SAÚDE	57.950.077,04
	TOTAL	57.950.077,04
03.04.00	- CONTROLADORIA GERAL DO MUNICÍPIO	
04	ADMINISTRAÇÃO	350.000,00
	TOTAL	350.000,00
03.05.00	- SEC. MUNIC. DE PLANEJAMENTO E ORÇAMENTO	
04	ADMINISTRAÇÃO	725.000,00
	TOTAL	725.000,00
03.06.00	- SEC. MUNICIPAL DE ADMINISTRAÇÃO E FINANÇAS	
04	ADMINISTRAÇÃO	7.904.310,60
	TOTAL	7.904.310,60
03.07.00	- SECRETARIA DE EDUCAÇÃO	
12	EDUCAÇÃO	56.855.069,97
	TOTAL	56.855.069,97
03.08.00	- SEC. MUN. DE INFRA-ESTRUTURA E MEIO AMBIENTE	
04	ADMINISTRAÇÃO	5.569.000,00
15	URBANISMO	12.298.322,05
17	SANEAMENTO	1.000.000,00

Pag.: 47 de 54



PREFEITURA MUNICIPAL DE PAULO AFONSO

Orçamento 2013

Avenida Apolônio Sales

Centro

C.N.P.J. : 14.217.327/0001-24

Anexo VIII - Demonstrativo da Despesa por Órgãos e Funções (Anexo 08 da Lei Nº 4.320/64)

CÓDIGO	ESPECIFICAÇÃO	TOTAL FIXADO
27	DESPORTO E LAZER	18.847,95
TOTAL		18.886.170,00
03.09.00 - SECRETARIA MUNICIPAL DE SERVIÇOS PÚBLICOS		
04	ADMINISTRAÇÃO	8.627.000,00
15	URBANISMO	6.578.000,00
18	GESTÃO AMBIENTAL	501.000,00
26	TRANSPORTE	1.105.000,00
TOTAL		16.811.000,00
03.10.00 - SEC. MUNICIPAL DE DESENVOLVIMENTO ECONOMICO		
04	ADMINISTRAÇÃO	4.484.056,39
20	AGRICULTURA	2.370.000,00
22	INDÚSTRIA	270.000,00
TOTAL		7.124.056,39
03.11.00 - SECRETARIA MUNICIPAL DE DESENVOLVIMENTO SOCIAL		
08	ASSISTÊNCIA SOCIAL	15.116.594,68
27	DESPORTO E LAZER	203.405,32
TOTAL		15.320.000,00
03.12.00 - ADMINISTRAÇÃO DE BAIROS		
04	ADMINISTRAÇÃO	1.220.000,00
TOTAL		1.220.000,00
03.13.00 - SEC. EXTRAORDINÁRIA DE TURISMO, CULTURA E ESPORTE		
13	CULTURA	2.580.000,00
23	COMÉRCIO E SERVIÇOS	2.578.000,00
27	DESPORTO E LAZER	152.000,00
TOTAL		5.310.000,00
03.14.00 - PROCURADORIA GERAL DO MUNICIPIO		
04	ADMINISTRAÇÃO	863.000,00



PREFEITURA MUNICIPAL DE PAULO AFONSO

Orçamento 2013

Avenida Apolônio Sales
Centro
C.N.P.J. : 14.217.327/0001-24

Anexo VIII - Demonstrativo da Despesa por Órgãos e Funções (Anexo 08 da Lei Nº 4.320/64)

CÓDIGO	ESPECIFICAÇÃO	TOTAL FIXADO
		TOTAL 863.000,00
03.88.00	- ENCARGOS GERAIS DO MUNICÍPIO	
28	ENCARGOS ESPECIAIS	2.400.000,00
		TOTAL 2.400.000,00
03.99.00	- RESERVA DE CONTINGÊNCIA	
99	RESERVA DE CONTINGÊNCIA	220.000,00
		TOTAL 220.000,00
		TOTAL GERAL 203.000.000,00



PREFEITURA MUNICIPAL DE PAULO AFONSO

Avenida Apolônio Sales
Centro
C.N.P.J. : 14.217.327/0001-24

Orçamento 2013

Anexo IX - Despesa por Órgão (LDO)

CÓDIGO	ÓRGÃO	ATIVIDADES	PROJETOS	TOTAL
01.01.00	CÂMARA MUNICIPAL	6.651.316,00	30.000,00	6.681.316,00
03.02.00	GABINETE DO PREFEITO	4.380.000,00	0,00	4.380.000,00
03.03.00	SECRETARIA MUNICIPAL DE SAÚDE	57.390.077,04	560.000,00	57.950.077,04
03.04.00	CONTROLADORIA GERAL DO MUNICÍPIO	350.000,00	0,00	350.000,00
03.05.00	SEC. MUNIC. DE PLANEJAMENTO E ORÇAMENTO	725.000,00	0,00	725.000,00
03.06.00	SEC. MUNICIPAL DE ADMINISTRAÇÃO E FINANÇAS	7.835.310,60	69.000,00	7.904.310,60
03.07.00	SECRETARIA DE EDUCAÇÃO	56.855.069,97	0,00	56.855.069,97
03.08.00	SEC. MUN. DE INFRA-ESTRUTURA E MEIO AMBIENTE	5.799.000,74	13.087.169,26	18.886.170,00
03.09.00	SECRETARIA MUNICIPAL DE SERVIÇOS PÚBLICOS	16.811.000,00	0,00	16.811.000,00
03.10.00	SEC. MUNICIPAL DE DESENVOLVIMENTO ECONOMICO	6.984.056,39	140.000,00	7.124.056,39
03.11.00	SECRETARIA MUNICIPAL DE DESENVOLVIMENTO SOCIAL	13.699.578,05	1.620.421,95	15.320.000,00
03.12.00	ADMINISTRAÇÃO DE BAIROS	1.220.000,00	0,00	1.220.000,00
03.13.00	SEC. EXTRAORDINÁRIA DE TURISMO, CULTURA E ESPORTE	5.310.000,00	0,00	5.310.000,00
03.14.00	PROCURADORIA GERAL DO MUNICÍPIO	863.000,00	0,00	863.000,00
03.88.00	ENCARGOS GERAIS DO MUNICÍPIO	2.400.000,00	0,00	2.400.000,00
SUBTOTAL		187.273.408,79	15.506.591,21	202.780.000,00
RESERVA DE CONTIGÊNCIA				
03.99.00	RESERVA DE CONTINGÊNCIA			220.000,00
SUBTOTAL		0,00	0,00	220.000,00
TOTAL GERAL		187.273.408,79	15.506.591,21	203.000.000,00

RESUMO

ORÇAMENTO FISCAL	116.387.159,02	13.326.169,26	129.933.328,28
ORÇAMENTO DA SEGURIDADE SOCIAL	70.886.249,77	2.180.421,95	73.066.671,72
TOTAL DO RESUMO	187.273.408,79	15.506.591,21	203.000.000,00



PREFEITURA MUNICIPAL DE PAULO AFONSO

Avenida Apolônio Sales
Centro
C.N.P.J. : 14.217.327/0001-24

Orçamento 2013

Anexo X - Despesa por Programa

CÓDIGO	PROGRAMA	ATIVIDADES	PROJETOS	TOTAL
001	ATEND. E DESENVOLVIMENTO DA GESTÃO LEGISLATIVA	6.651.316,00	30.000,00	6.681.316,00
002	FALA QUE EU TE ESCUTO	4.380.000,00	0,00	4.380.000,00
003	GESTÃO DA PROCURADORIA GERAL DO MUNICÍPIO	863.000,00	0,00	863.000,00
004	IMPLANTAR PROGRAMA DE AUDITORIA INTERNA PERMANENTE	350.000,00	0,00	350.000,00
005	GESTÃO DAS DIRETRIZES MUNICIPAIS	725.000,00	0,00	725.000,00
006	ATEND. E DESENV. DA GESTÃO ADMINISTRATIVA E FINANÇAS	7.835.310,60	69.000,00	7.904.310,60
007	CONSTRUINDO O FUTURO	5.799.000,74	13.087.169,26	18.886.170,00
008	PAULO AFONSO VERDE, LIMPO E SEGURO	16.811.000,00	0,00	16.811.000,00
009	DESENV. E POTENCIALIDADES ECONÔMICAS DO MUNICÍPIO	6.984.056,39	140.000,00	7.124.056,39
010	ADMINISTRAR, CRESCER E DESENVOLVER O BAIRRO	1.220.000,00	0,00	1.220.000,00
011	TURISMO COMO PRINC. FATOR DE DESENV ECON SOC E CULT.	5.310.000,00	0,00	5.310.000,00
012	SOCIEDADE SAUDÁVEL	57.390.077,04	560.000,00	57.950.077,04
013	EDUCAR PARA A CIDADANIA	56.855.069,97	0,00	56.855.069,97
014	GESTÃO SOCIAL COM QUALIDADE	13.699.578,05	1.620.421,95	15.320.000,00
888	ENCARGOS GERAIS DO MUNICÍPIO	2.400.000,00	0,00	2.400.000,00
SUBTOTAL		187.273.408,79	15.506.591,21	202.780.000,00
RESERVA DE CONTINGÊNCIA				
999	RESERVA DE CONTINGÊNCIA			220.000,00
SUBTOTAL		0,00	0,00	220.000,00
TOTAL GERAL		187.273.408,79	15.506.591,21	203.000.000,00

RESUMO

ORÇAMENTO FISCAL	116.387.159,02	13.326.169,26	129.933.328,28
ORÇAMENTO DA SEGURIDADE SOCIAL	70.886.249,77	2.180.421,95	73.066.671,72
TOTAL DO RESUMO	187.273.408,79	15.506.591,21	203.000.000,00



PREFEITURA MUNICIPAL DE PAULO AFONSO

Orçamento 2013

Avenida Apolônio Sales
Centro
C.N.P.J. : 14.217.327/0001-24

Anexo XI - Despesa por Função

CÓDIGO	FUNÇÃO	ATIVIDADES	PROJETOS	TOTAL
01	LEGISLATIVA	6.651.316,00	30.000,00	6.681.316,00
04	ADMINISTRAÇÃO	34.053.366,99	69.000,00	34.122.366,99
08	ASSISTÊNCIA SOCIAL	13.496.172,73	1.620.421,95	15.116.594,68
10	SAÚDE	57.390.077,04	560.000,00	57.950.077,04
12	EDUCAÇÃO	56.855.069,97	0,00	56.855.069,97
13	CULTURA	2.580.000,00	0,00	2.580.000,00
15	URBANISMO	6.808.000,74	12.068.321,31	18.876.322,05
17	SANEAMENTO	0,00	1.000.000,00	1.000.000,00
18	GESTÃO AMBIENTAL	501.000,00	0,00	501.000,00
20	AGRICULTURA	2.230.000,00	140.000,00	2.370.000,00
22	INDÚSTRIA	270.000,00	0,00	270.000,00
23	COMÉRCIO E SERVIÇOS	2.578.000,00	0,00	2.578.000,00
26	TRANSPORTE	1.105.000,00	0,00	1.105.000,00
27	DESPORTO E LAZER	355.405,32	18.847,95	374.253,27
28	ENCARGOS ESPECIAIS	2.400.000,00	0,00	2.400.000,00
SUBTOTAL		187.273.408,79	15.506.591,21	202.780.000,00
RESERVA DE CONTINGÊNCIA				
99	RESERVA DE CONTINGÊNCIA			220.000,00
SUBTOTAL		0,00	0,00	220.000,00
TOTAL GERAL		187.273.408,79	15.506.591,21	203.000.000,00

RESUMO

ORÇAMENTO FISCAL	116.387.159,02	13.326.169,26	129.933.328,28
ORÇAMENTO DA SEGURIDADE SOCIAL	70.886.249,77	2.180.421,95	73.066.671,72
TOTAL DO RESUMO	187.273.408,79	15.506.591,21	203.000.000,00



PREFEITURA MUNICIPAL DE PAULO AFONSO

Avenida Apolônio Sales
Centro
C.N.P.J. : 14.217.327/0001-24

Orçamento 2013

Anexo XII - Despesa por SubFunção

CÓDIGO	SUBFUNÇÃO	ATIVIDADES	PROJETOS	TOTAL
031	AÇÃO LEGISLATIVA	6.651.316,00	30.000,00	6.681.316,00
121	PLANEJAMENTO E ORÇAMENTO	725.000,00	0,00	725.000,00
122	ADMINISTRAÇÃO GERAL	41.698.804,60	69.000,00	41.767.804,60
128	FORMAÇÃO DE RECURSOS HUMANOS	3.000,00	0,00	3.000,00
131	COMUNICAÇÃO SOCIAL	465.000,00	0,00	465.000,00
241	ASSISTÊNCIA AO IDOSO	395.015,12	0,00	395.015,12
243	ASSISTÊNCIA À CRIANÇA E AO ADOLESCENTE	1.134.200,00	0,00	1.134.200,00
244	ASSISTÊNCIA COMUNITÁRIA	5.758.520,00	1.620.421,95	7.378.941,95
301	ATENÇÃO BÁSICA	25.475.577,03	560.000,00	26.035.577,03
302	ASSISTÊNCIA HOSPITALAR E AMBULATORIAL	27.401.000,00	0,00	27.401.000,00
303	SUPORTE PROFILÁTICO E TERAPÊUTICO	1.737.000,00	0,00	1.737.000,00
304	VIGILÂNCIA SANITÁRIA	503.000,00	0,00	503.000,00
305	VIGILÂNCIA EPIDEMIOLÓGICA	2.273.500,01	0,00	2.273.500,01
361	ENSINO FUNDAMENTAL	53.478.864,04	0,00	53.478.864,04
365	EDUCAÇÃO INFANTIL	3.324.205,93	0,00	3.324.205,93
392	DIFUSÃO CULTURAL	2.580.000,00	0,00	2.580.000,00
451	INFRA-ESTRUTURA URBANA	230.000,74	12.068.321,31	12.298.322,05
452	SERVIÇOS URBANOS	6.578.000,00	0,00	6.578.000,00
453	TRANSPORTES COLETIVOS URBANOS	1.105.000,00	0,00	1.105.000,00
512	SANEAMENTO BÁSICO URBANO	0,00	1.000.000,00	1.000.000,00
541	PRESERVAÇÃO E CONSERVAÇÃO AMBIENTAL	501.000,00	0,00	501.000,00
602	PROMOÇÃO DA PRODUÇÃO ANIMAL	190.000,00	0,00	190.000,00
605	ABASTECIMENTO	2.040.000,00	70.000,00	2.110.000,00
606	EXTENSÃO RURAL	0,00	70.000,00	70.000,00
691	PROMOÇÃO COMERCIAL	270.000,00	0,00	270.000,00
812	DESPORTO COMUNITÁRIO	355.405,32	0,00	355.405,32
813	LAZER	0,00	18.847,95	18.847,95
846	OUTROS ENCARGOS ESPECIAIS	2.400.000,00	0,00	2.400.000,00
SUBTOTAL		187.273.408,79	15.506.591,21	202.780.000,00
RESERVA DE CONTINGÊNCIA				
999	RESERVA DE CONTINGÊNCIA			220.000,00
SUBTOTAL		0,00	0,00	220.000,00



PREFEITURA MUNICIPAL DE PAULO AFONSO

Orçamento 2013

Avenida Apolônio Sales
Centro
C.N.P.J. : 14.217.327/0001-24

Anexo XII - Despesa por SubFunção

CÓDIGO	SUBFUNÇÃO	ATIVIDADES	PROJETOS	TOTAL
TOTAL GERAL		187.273.408,79	15.506.591,21	203.000.000,00

RESUMO

ORÇAMENTO FISCAL	116.387.159,02	13.326.169,26	129.933.328,28
ORÇAMENTO DA SEGURIDADE SOCIAL	70.886.249,77	2.180.421,95	73.066.671,72
TOTAL DO RESUMO	187.273.408,79	15.506.591,21	203.000.000,00



Prefeitura Municipal de Paulo Afonso **Estado da Bahia**

Demonstrativo XV

Memória e Metodologia de Cálculo das Metas Anuais

(Artigo 4º, Parágrafo 2º, inciso II, da Lei Complementar 101, de 04 de maio de 2000)

A metodologia de cálculo utilizada para a demonstração das metas anuais para o período que compreende os anos de 2013, 2014 e 2015, levou em consideração as receitas realizadas durante os exercícios de 2009, 2010 e 2011, bem como a projetada até o final do ano em evidência.

Foram acolhidos para correção das distorções de valores, dentro do cenário macroeconômico, o Índice de Preço ao Consumidor Amplo – IPCA, o Produto Interno Bruto da União e o Produto Interno Bruto do Estado. Utiliza-se para os anos de 2012, 2013, 2014, e 2015 respectivamente:

- I. Índice de Preço ao Consumidor Amplo – IPCA: 3,21%, 4,14%, 4,50% e 4,50%;
- II. Produto Interno Bruto da União – PIB União: 5,20%, 5,50%, 5,50% e 5,50%;
- III. Produto Interno Bruto do Estado – PIB Estado: 5,30%, 4,30%, 4,30% e 4,10%.

A aplicação dos métodos de projeção levam em consideração a oscilação das receitas que compreendem o período de 2010 à 2011, sendo aplicada nestas a correção com base no respectivo índice de preço. Além disso, a título de corrigir a distorção proveniente do crescimento dos PIB's da União e do Estado e os seus impactos em suas principais transferências, foram utilizadas a incidência percentual do PIB da União nas transferências correntes, precisamente na Cota Parte do FPM e ICMS Exportação, e a incidência percentual do PIB do Estado nas Cotas Partes do ICMS e IPI sobre Exportação.

Para as receitas que durante os três anos da série histórica se apresentaram com crescimento linear, foram aplicadas projeções estatísticas com base na tendência para o exercício a que se refere a LDO e para os dois subsequentes.



PREFEITURA MUNICIPAL DE PAULO AFONSO
Endereço: Avenida Apolônio Sales
PAULO AFONSO / BA
CNPJ/MF: 14.217.327/0001-24

Anexo XVI: Prioridades e Metas da Administração

PROGRAMA:	Atendimento e desenvolvimento da gestão Legislativa.
OBJETIVO:	Melhorar a estrutura do Legislativo Municipal, visando ampliar a interação da comunidade com o processo parlamentar e acompanhamento das atividades desenvolvidas em prol da comunidade.
JUSTIFICATIVA:	Sendo a Câmara de Vereadores, a casa da cidadania, é imperativo que todo o processo seja devidamente direcionado ao conhecimento e participação transparente junto à comunidade.

DETALHAMENTO DAS AÇÕES

CÓDIGOS			AÇÃO DENOMINAÇÃO	DESTINAÇÃO RECURSOS				REGIONALIZAÇÃO				TOTAL		
F	SF	CODIGO		IDUSO	GDR	(FTE) (Res.1268/08)	PF	DDR	SEDE QTD.	SEDE VALOR	ZONA RURAL QTD.	ZONA RURAL VALOR	QTD.	VALOR
01	031	2101	AÇÃO: Gestão das ações legislativas. OBJETIVO: Administrar e gerir PRODUTO: Atividade/serviço administrativo legislativo funcionamento. META: 1	0	1	00	P	0000	1	6.651.316,00	0%	0,00	1	6.651.316,00
01	031	5060	AÇÃO: Ampliação do Prédio da Câmara Municipal de Paulo Afonso OBJETIVO: Melhorar a infraestrutura da Sede do Poder Legislativo. PRODUTO: Infraestrutura da Sede melhorada. META: 1	0	1	00	P	0000	1	30.000,00	0%	0,00	1	30.000,00
TOTAL GERAL														
				IDUSO	GDR	(FTE) (Res.1268/08)	PF	DDR	SEDE QTD.	SEDE VALOR	ZONA RURAL QTD.	ZONA RURAL VALOR	QTD.	VALOR
				0	1	00	P		100%	6.681.316,00	0%	-	100%	6.681.316,00



PREFEITURA MUNICIPAL DE PAULO AFONSO
Endereço: Avenida Apolônio Sales
PAULO AFONSO / BA
CNPJ/MF: 14.217.327/0001-24

Anexo XVI: Prioridades e Metas da Administração													
													LOA 2013
PROGRAMA:		Fala, Que Eu Te Escuto.											
OBJETIVO:		Administrar o município atendendo ao público, apoiando o cidadão, buscando cumprir as metas de governo de forma transparente, em sintonia com os anseios da comunidade.											
JUSTIFICATIVA:		Possibilitar o acesso do cidadão à administração municipal.											
DETALHAMENTO DAS AÇÕES													
CÓDIGOS		AÇÃO DENOMINAÇÃO	DESTINAÇÃO RECURSOS					REGIONALIZAÇÃO				TOTAL	
F	SF		IDUSO	GDR	(FTE) (Res.1268/08)	PF	DDR	QTD.	VALOR	QTD.	VALOR	QTD.	VALOR
04	122	2104	0	1	00	P	0000	70%	2.740.500,00	30%	1.174.500,00	100%	3.915.000,00
		AÇÃO:	Gestão das ações do Gabinete do Prefeito.										
		OBJETIVO:	Administrar e gerir										
		PRODUTO:	Ações e atividades gerenciadas.										
		META:	70%										
04	131	2209	0	1	00	P	0000	100%	465.000,00	44	0,00	144	465.000,00
		AÇÃO:	Gestão das ações da Assessoria de Comunicação.										
		OBJETIVO:	Registrar e catalogar as ações da administração pública.										
		PRODUTO:	Vídeos e fotos.										
		META:	144										
TOTAL GERAL			DESTINAÇÃO RECURSOS					SEDE		ZONA RURAL		TOTAL	
			IDUSO	GDR	(FTE) (Res.1268/08)	PF	DDR	QTD.	VALOR	QTD.	VALOR	QTD.	VALOR
			0	1	00	P		73%	3.205.500,00	27%	1.174.500,00	100%	4.380.000,00



Anexo XVI: Prioridades e Metas da Administração

PROGRAMA:		Gestão da Procuradoria Geral do Município.
OBJETIVO:		Possibilitar a representação judicial e extra - judicial do município, a elaboração de atos normativos e a emissão de pareceres jurídicos.
JUSTICATIVA:		Garantir o atendimento jurídico da administração municipal.

DETALHAMENTO DAS AÇÕES

CÓDIGOS			AÇÃO DENOMINAÇÃO	DESTINAÇÃO RECURSOS				REGIONALIZAÇÃO				TOTAL			
F	SF	CÓDIG O		IDUSO	GDR	(FTE) (Res.1288/08)	PF	DDR	SEDE QTD.	VALOR	ZONA RURAL QTD.	VALOR	QTD.	VALOR	
04	122	4218	AÇÃO: Gestão de serviços da procuradoria geral do município.	0	1	00	P	0000	100%	863.000,00	0%	0,00	100%	863.000,00	
			OBJETIVO: Administrar e gerir												
			PRODUTO: Ações gerenciadas.												
			META: 100%												
TOTAL GERAL				DESTINAÇÃO RECURSOS				SEDE				ZONA RURAL		TOTAL	
				IDUSO	GDR	(FTE) (Res.1288/08)	PF	DDR	QTD.	VALOR	QTD.	VALOR	QTD.	VALOR	
				0	1	00	P		100%	863.000,00	0%	0,00	100%	863.000,00	



PREFEITURA MUNICIPAL DE PAULO AFONSO
Endereço: Avenida Apolônio Sales
PAULO AFONSO / BA
CNPJ/MF: 14.217.327/0001-24

Anexo XVI: Prioridades e Metas da Administração

LOA 2013	
PROGRAMA:	Implantar programa de auditoria interna permanente.
OBJETIVO:	Ética, seriedade, eficiência e eficácia no trato com o patrimônio público, garantindo que é possível executar políticas públicas através de acompanhamento permanente.
JUSTIFICATIVA:	Mensurar o cumprimento de metas, execução orçamentária, proteção do patrimônio. Evidenciar indicadores para a execução de políticas públicas, além de assegurar o bom gerenciamento dos negócios públicos, possibilitando a prestação de serviços com economia

DETALHAMENTO DAS AÇÕES

CÓDIGOS			AÇÃO DENOMINAÇÃO	DESTINAÇÃO RECURSOS					REGIONALIZAÇÃO					
F	SF	CÓDIGO		IDUSO	GDR	(FTE) (Res.1268/08)	PF	DDR	SEDE QTD.	SEDE VALOR	ZONA RURAL QTD.	ZONA RURAL VALOR	TOTAL QTD.	TOTAL VALOR
04	122	2219	AÇÃO: Gestão das atividades de direção na implantação de programa de auditoria permanente/CGM	0	1	00	P	0000	1	350.000,00	0	0,00	1	350.000,00
			OBJETIVO: Administrar e gerir											
			PRODUTO: Ações/Atividades.											
			META: 1											
TOTAL GERAL				DESTINAÇÃO RECURSOS					REGIONALIZAÇÃO					
				IDUSO	GDR	(FTE) (Res.1268/08)	PF	DDR	SEDE QTD.	SEDE VALOR	ZONA RURAL QTD.	ZONA RURAL VALOR	TOTAL QTD.	TOTAL VALOR
				0	1	00	P		100%	350.000,00	0%	0,00	100%	350.000,00



PREFEITURA MUNICIPAL DE PAULO AFONSO
Endereço: Avenida Apolônio Sales
PAULO AFONSO / BA
CNPJ/MF: 14.217.327/0001-24

Anexo XVI: Prioridades e Metas da Administração

LOA 2013

PROGRAMA:	Gestão das Diretrizes Municipais.
OBJETIVO:	Apoiar e planejar a administração municipal, planejar custos, analisar a viabilidade de projetos, controlar orçamentos, e projetos do governo.
JUSTIFICATIVA:	O programa permitirá a implementação das ações de planejamento e orçamento.

DETALHAMENTO DAS AÇÕES

CÓDIGOS		AÇÃO DENOMINAÇÃO	DESTINAÇÃO RECURSOS					REGIONALIZAÇÃO				TOTAL	
F	SF		IDUSO	GDR	(FTE) (Res.1268/08)	PF	DDR	SEDE QTD.	SEDE VALOR	ZONA RURAL QTD.	ZONA RURAL VALOR	TOTAL QTD.	TOTAL VALOR
04	121	2225	0	1	00	P	0000	1	725.000,00	0	0,00	1	725.000,00
		AÇÃO: Gestão das ações de planejamento											
		OBJETIVO: Gerenciar as ações da administração municipal.											
		PRODUTO: Ações/Atividades gerenciadas.											
		META: 1											
TOTAL GERAL			DESTINAÇÃO RECURSOS					SEDE		ZONA RURAL		TOTAL	
			IDUSO	GDR	(FTE) (Res.1268/08)	PF	DDR	QTD.	VALOR	QTD.	VALOR	QTD.	VALOR
			0	1	00	P		100%	725.000,00	0%	0,00	100%	725.000,00



PREFEITURA MUNICIPAL DE PAULO AFONSO
Endereço: Avenida Apolônio Sales
PAULO AFONSO / BA
CNPJ/MF: 14.217.327/0001-24

Anexo XVI: Prioridades e Metas da Administração																			
PROGRAMA: Atendimento e Desenvolvimento da Gestão Administrativa e Finanças.												LOA 2013							
OBJETIVO: Melhorar a estrutura dos órgãos municipais, visando a boa prestação de serviços aos munícipes bem como a adequação do sistema de finanças e governabilidade para a administração pública.																			
JUSTIFICATIVA: Atender as mudanças da legislação, atualizar o cadastro de contribuintes e alavancar o desenvolvimento das políticas públicas.																			
DETALHAMENTO DAS AÇÕES																			
CÓDIGO	F	SF	CÓDIGO	AÇÃO	DENOMINAÇÃO	DESTINAÇÃO RECURSOS				REGIONALIZAÇÃO									
						IDUSO	GDR	(FTE) (Res.1268/08)	PF	DDR	QTD.	SEDE	VALOR	QTD.	ZONA RURAL	VALOR	QTD.	TOTAL	VALOR
04	122		1108	AÇÃO:	Implantação e coordenação do Prog. de modern. Tributária	0	1	00	P	0000	100%	19.000,00	0%	0,00	100%	19.000,00			
				OBJETIVO:	Administrar e gerir	0	1	42	P	0420	100%	50.000,00	0%	0,00	100%	50.000,00			
				PRODUTO:	Ações / Atividades gerenciadas .														
				META:	1														
04	122		2230	AÇÃO:	Gestão das ações de administração e finanças.	0	1	00	P	0000	100%	7.281.000,00	0%	0,00	100%	7.281.000,00			
				OBJETIVO:	Administrar e gerir.	0	1	24	P	0241	100%	20.000,00	0%	0,00	100%	20.000,00			
				PRODUTO:	Ações / Atividades gerenciadas .	0	1	42	P	0420	100%	534.310,60	0%	0,00	100%	534.310,60			
				META:	1														
TOTAL GERAL						DESTINAÇÃO RECURSOS				REGIONALIZAÇÃO									
						IDUSO	GDR	(FTE) (Res.1268/08)	PF	DDR	QTD.	SEDE	VALOR	QTD.	ZONA RURAL	VALOR	QTD.	TOTAL	VALOR
						0	1	00	P		100%	7.300.000,00	0%	0,00	100%	7.300.000,00			
						0	1	24	P		100%	20.000,00	0%	0,00	100%	20.000,00			
						0	1	42	P		100%	584.310,60	0%	0,00	100%	584.310,60			
						TOTAL GERAL				100%	7.904.310,60	0%	0,00	100%	7.904.310,60				



PREFEITURA MUNICIPAL DE PAULO AFONSO
Endereço: Avenida Apolônio Sales
PAULO AFONSO / BA
CNPJ/MF: 14.217.327/0001-24

Anexo XVI: Prioridades e Metas da Administração														
PROGRAMA:												LOA 2013		
Construindo o Futuro														
OBJETIVO:														
Possibilitar a implementação das ações desenvolvidas na Secretaria de Infra Estrutura e Meio Ambiente promovendo o desenvolvimento do município melhorando a qualidade ambiental e por consequência a qualidade de vida dos municípios.														
JUSTIFICATIVA:														
O programa permitirá a implementação das ações de infra estrutura e meio ambiente.														
DETALHAMENTO DAS AÇÕES														
CÓDIGO				AÇÃO				REGIONALIZAÇÃO				TOTAL		
F	SF	CÓDIGO	DENOMINAÇÃO	IDUSO	GDR	(FTE) (Res./Proj./Org)	PF	DDR	QTD.	VALOR	QTD.	VALOR	QTD.	VALOR
17	512	1107	AÇÃO: Construção, ampliação e manutenção de rede de esgoto.	0	1	00	P	0000	70%	210.000,00	30%	90.000,00	100%	300.000,00
			OBJETIVO: Administrar e gerir	0	1	42	P	0420	70%	490.000,00	30%	210.000,00	100%	700.000,00
			PRODUTO: Rede de esgoto construída											
			META: 100%											
15	451	1128	AÇÃO: Manutenção e reforma de edificações públicas.	0	1	00	P	0000	90%	86.175,11	10%	9.575,01	100%	95.750,12
			OBJETIVO: Manter e reformar edificações públicas.	0	1	24	P	0242	90%	4.500,00	10%	500,00	100%	5.000,00
			PRODUTO: Edificações reformadas e reparadas.	0	1	42	P	0420	90%	727.200,00	10%	80.800,00	100%	808.000,00
			META: 100%											
15	451	1127	AÇÃO: Pavimentação e recuperação de vias urbanas.	0	1	00	P	0000	80%	800.000,00	20%	200.000,00	100%	1.000.000,00
			OBJETIVO: Execução de pavimentação em logradouros.	0	1	24	P	0242	80%	932.800,00	20%	233.200,00	100%	1.166.000,00
			PRODUTO: Ruas, avenidas, estradas e pátios pavimentados.	0	1	42	P	0420	80%	3.166.400,00	20%	791.600,00	100%	3.958.000,00
			META: 100%											

DETALHAMENTO DAS AÇÕES														
				DESTINAÇÃO RECURSOS				REGIONALIZAÇÃO				TOTAL		
F	SF	CÓDIGO	ACÇÃO DENOMINAÇÃO	USO	GRU	FTS (Res.1268/06)	FF	DDR	QTD.	VALOR	QTD.	VALOR	QTD.	VALOR
15	451	1128	ACÇÃO: Construção, reforma, ampliação e manutenção do sistema de iluminação pública. OBJETIVO: Promover segurança e acesso a energia a população urbana e rural. PRODUTO: Rede ampliada. META: 100%	0	1	00	P	0000	30%	160.500,00	70%	374.500,00	100%	535.000,00
				0	1	42	P	0420	30%	678.000,00	70%	1.582.000,00	100%	2.260.000,00
15	451	1142	ACÇÃO: Construção Ciclovia. OBJETIVO: Execução da Ciclovia do Aeroporto ao Ceasa. PRODUTO: Ciclovia construída. META: 100%	0	1	00	P	0000	100%	495.000,00	0%	0,00	100%	495.000,00
				0	1	24	P	0241	100%	6.571,19	0%	0,00	100%	6.571,19
				0	1	42	P	0420	100%	500.000,00	0%	0,00	100%	500.000,00
04	122	2232	ACÇÃO: Gestão das Ações de Infra Estrutura e Meio Ambiente OBJETIVO: Implementar as ações de apoio a Secretaria. PRODUTO: Ações/Atividades gerenciadas. META: 100%	0	1	00	P	0000	100%	4.183.000,00	0%	0,00	100%	4.183.000,00
				0	1	42	P	0420	100%	1.386.000,00	0%	0,00	100%	1.386.000,00
27	813	5018	ACÇÃO: Construção do parque de vaquejada OBJETIVO: Administrar e gerir PRODUTO: Ações gerenciadas META: 100%	0	1	42	P	0420	100%	18.847,95	0%	0,00	100%	18.847,95
15	451	6029	ACÇÃO: Gestão das Ações da CIDE OBJETIVO: Administrar e gerir PRODUTO: Ações gerenciadas META: 100%	0	1	16	P	0160	100%	230.000,74	0%	0,00	100%	230.000,74

DETALHAMENTO DAS AÇÕES															
CÓDIGO				ACÇÃO				REGIONALIZAÇÃO				TOTAL			
F	SF	CÓDIGO	DENOMINAÇÃO	IDUSO	GDR	FTB (Res.1258/08)	PF	DDR	QTD.	VALOR	QTD.	VALOR	QTD.	VALOR	
15	451	5073	AÇÃO: Construção de Passarela para Pedestres OBJETIVO: Administrar e gerir PRODUTO: Ações gerenciadas META: 100%	0	1	24	P	0241	100%	15.000,00	0%	0,00	100%	15.000,00	
				0	1	42	P	0420	100%	100.000,00	0%	0,00	100%	100.000,00	
15	451	5074	AÇÃO: Ampliação e Reforma da Ponte de Acesso a Ilha de Paulo Afonso OBJETIVO: Administrar e gerir PRODUTO: Ações gerenciadas META: 100%	0	1	24	P	0241	100%	49.000,00	0%	0,00	100%	49.000,00	
				0	1	42	P	0420	100%	50.000,00	0%	0,00	100%	50.000,00	
15	451	5079	AÇÃO: Construção da PEC-Praça dos Esportes e da Cultura OBJETIVO: Administrar e gerir PRODUTO: Ações gerenciadas META: 100%	0	1	00	P	0000	100%	10.000,00	0%	0,00	100%	10.000,00	
				0	1	24	P	0248	100%	895.000,00	0%	0,00	100%	895.000,00	
				0	1	42	P	0420	100%	100.000,00	0%	0,00	100%	100.000,00	
15	451	5077	AÇÃO: Construção de Adutora Xingozinho/Mandú/Junco/Picos OBJETIVO: Administrar e gerir PRODUTO: Ações gerenciadas META: 100%	0	1	24	P	0241	0%	0,00	100%	10.000,00	100%	10.000,00	
				0	1	42	P	0420	100%	0,00	0%	10.000,00	100%	10.000,00	
TOTAL GERAL				DESTINAÇÃO RECURSOS				SEDE				ZONA RURAL		TOTAL	
				IDUSO	GDR	FTB (Res.1258/08)	PF	DDR	QTD.	VALOR	QTD.	VALOR	QTD.	VALOR	
				0	1	00	P		90%	5.944.675,11	10%	674.075,01	100,0%	6.618.750,12	
				0	1	16	P		100%	230.000,74	0%	0,00	100,0%	230.000,74	
				0	1	24	P		89%	1.902.871,19	11%	243.700,00	100,0%	2.146.571,19	
				0	1	42	P		73%	7.216.447,95	27%	2.674.400,00	100,0%	9.890.847,95	
TOTAL GERAL									0,8098	15.293.994,99	19%	#####	100%	18.886.170,00	



PREFEITURA MUNICIPAL DE PAULO AFONSO
Endereço: Avenida Apolônio Sales
PAULO AFONSO / BA
CNPJ/MF: 14.217.327/0001-24

Anexo XVI: Prioridades e Metas da Administração

CÓDIGOS		ACÇÃO	DESTINAÇÃO RECURSOS						REGIONALIZAÇÃO				TOTAL		
F	SF	CODIGO	DENOMINAÇÃO	IDUSO	GDR	(FTE) (Res.1268/08)	PF	DDR	QTD.	SEDE	VALOR	QTD.	VALOR	QTD.	VALOR
Anexo XVI: Prioridades e Metas da Administração															
PROGRAMA: Paulo Afonso Verde, Limpo e Seguro. LOA 2013															
OBJETIVO: Coletar o lixo domiciliar, proceder a varrição dos logradouros, dar destinação final ao lixo, manter os jardins, e as árvores, tornando o município cada vez mais limpo e mais verde, preservando a qualidade do meio ambiente e a saúde da população															
JUSTIFICATIVA: Redução dos problemas de saúde da população pauloafonsina.															
DETALHAMENTO DAS ACÇÕES															
04	122	2105	ACÇÃO: Gestão das ações da Secretaria de serviços Públicos OBJETIVO: Apoiar e viabilizar as ações da Secretaria Municipal de Serviços Públicos. PRODUTO: Administrar e gerir META: 100%	0	1	00	P	0000	100%	8.075.000,00	0%	0,00	100%	8.075.000,00	
				0	1	42	P	0420	100%	362.000,00	0%	0,00	100%	362.000,00	
15	452	2108	ACÇÃO: Conservação e manutenção de jardins, árvores no Município. OBJETIVO: Amenizar o clima e ornamentação a cidade, melhorando a qualidade do meio ambiente. PRODUTO: Jardins e áreas verdes mantidos. META: 100%	0	1	00	P	0000	100%	10.000,00	0%	0,00	100%	10.000,00	
				0	1	42	P	0420	100%	110.000,00	0%	0,00	100%	110.000,00	
15	452	2112	ACÇÃO: Serviços de limpeza de lixo, logradouros públicos, pátios de feiras e terrenos baldios OBJETIVO: Remover detritos das vias públicas, e serviços de capinação, roço, e poda de árvores. PRODUTO: Logradouros varridos META: 100%	0	1	00	P	0000	100%	1.583.834,50	0%	0,00	100%	1.583.834,50	
				0	1	42	P	0420	100%	4.874.165,50	0%	0,00	100%	4.874.165,50	
04	122	2116	ACÇÃO: Manutenção das ações dos agentes de trânsito municipal. OBJETIVO: Apoiar e permitir as ações dos agentes de trânsito municipal. PRODUTO: Ações desenvolvidas META: 100%	0	1	00	P	0000	100%	160.000,00	0%	0,00	100%	160.000,00	
				0	1	42	P	0420	100%	30.000,00	0%	0,00	100%	30.000,00	
20	453	2117	ACÇÃO: Gestão das ações de transportes. OBJETIVO: Garantir segurança e eficácia do sistema de transporte coletivo, e PRODUTO: Ações implementadas. META: 100%	0	1	00	P	0000	100%	370.000,00	0%	0,00	100%	370.000,00	
				0	1	42	P	0420	100%	735.000,00	0%	0,00	100%	735.000,00	
18	541	6034	ACÇÃO: Manutenção do Aterro Sanitário OBJETIVO: Administrar e gerir. PRODUTO: Atividades Desenvolvidas. META: 100%	0	1	00	P	0000	100%	200.000,00	0%	0,00	100%	200.000,00	
				0	1	24	P	0241	100%	1.000,00	0%	0,00	100%	1.000,00	
				0	1	42	P	0420	100%	300.000,00	0%	0,00	100%	300.000,00	
TOTAL GERAL				IDUSO	GDR	(FTE) (Res.1268/08)	PF	DDR	QTD.	SEDE	VALOR	QTD.	VALOR	QTD.	VALOR
				0	1	00	P		100%	10.398.834,50	0%	0,00	100%	10.398.834,50	
				0	1	24	P		100%	1.000,00	0%	0,00	100%	1.000,00	
				0	1	42	P		100%	6.411.165,50	0%	0,00	100%	6.411.165,50	
TOTAL GERAL									100%	16.811.000,00	0%	0,00	100%	16.811.000,00	



Anexo XVI: Prioridades e Metas da Administração															
													LOA 2013		
PROGRAMA:		Desenvolvimento e Potencialidades Econômicas do Município.													
OBJETIVO:		Planejar, implementar, coordenar e fortalecer as políticas de desenvolvimento econômico do município relacionadas à agricultura, pecuária, piscicultura, indústria, comércio e serviços, promovendo as condições para otimizar os planos, projetos e programas de geração de emprego, trabalho e renda.													
JUSTIFICATIVA:		Fomentar a atividade produtiva, empreendedora e empresarial visando incentivar a geração de emprego, trabalho e renda, de forma a promover o desenvolvimento sustentável do município.													
DETALHAMENTO DAS AÇÕES															
CÓDIGOS	F	SF	CÓDIGO	AÇÃO DENOMINAÇÃO	DESTINAÇÃO RECURSOS				REGIONALIZAÇÃO				TOTAL		
					IDUSO	GDR	FTE (Res.128/08)	PF	DDR	QTD.	VALOR	QTD.	VALOR	QTD.	VALOR
04	122		2120	AÇÃO: Gestão das ações da Secretaria de Desenvolvimento Econômico	0	1	00	P	0000	40%	1.425.622,56	60%	2.138.433,83	100%	3.564.056,39
				OBJETIVO: Viabilizar a realização de ações de Desenvolvimento Econômico	0	1	42	P	0420	40%	368.000,00	60%	552.000,00	100%	920.000,00
				PRODUTO: Atividades Implementadas/Gerenciadas											
				META: 100%											
22	691		2121	AÇÃO: Fomento à indústria, ao comércio e aos serviços	0	1	00	P	0000	80%	136.000,00	20%	34.000,00	100%	170.000,00
				OBJETIVO: Ampliação, consolidação e urbanização do polo industrial e das áreas do comércio e de serviços	0	1	42	P	0420	80%	80.000,00	20%	20.000,00	100%	100.000,00
				PRODUTO: Obras / Atividades executadas											
				META: 100%											
20	602		2125	AÇÃO: Exposição de Animais.	0	1	00	P	0000	0%	0,00	100%	110.000,00	100%	110.000,00
				OBJETIVO: Administrar e gerir.											
				PRODUTO: Ações gerenciadas.											
				META: 100%											
20	606		5076	AÇÃO: Apoio aos Produtores Rurais	0	1	00	P	0000	0%	0,00	100%	40.000,00	100%	40.000,00
				OBJETIVO: Administrar e gerir.	0	1	42	P	0420	0%	0,00	100%	30.000,00	100%	30.000,00
				PRODUTO: Ações gerenciadas.											
				META: 100%											

DETALHAMENTO DAS AÇÕES														
CÓDIGOS			AÇÃO DENOMINAÇÃO	DESTINAÇÃO RECURSOS					REGIONALIZAÇÃO				TOTAL	
F	SF	CÓDIGO		IDUSO	GDR	(FTE) (Res.1268/08)	PF	DDR	QTD.	VALOR	QTD.	VALOR	QTD.	VALOR
20	605	5078	AÇÃO: Casa Homem do Campo	0	1	42	P	0420	0%	0,00	100%	70.000,00	100%	70.000,00
			OBJETIVO: Administrar e gerir.											
			PRODUTO: Ações gerenciadas.											
			META: 100%											
20	602	6007	AÇÃO: Apoio a Piscicultura Municipal	0	1	00	P	0000	0%	0,00	100%	70.000,00	100%	70.000,00
			OBJETIVO: Administrar e gerir.	0	1	42	P	0420	0%	0,00	100%	10.000,00	100%	10.000,00
			PRODUTO: Ações gerenciadas.											
			META: 100%											
20	605	6030	AÇÃO: Programa de Abastecimento de Agua no Municipio	0	1	00	P	0000	0%	0,00	100%	720.000,00	100%	720.000,00
			OBJETIVO: Administrar e gerir.	0	1	42	P	0420	0%	0,00	100%	1.320.000,00	100%	1.320.000,00
			PRODUTO: Ações gerenciadas.											
			META: 100%											
TOTAL GERAL				DESTINAÇÃO RECURSOS					SEDE		ZONA RURAL		TOTAL	
				IDUSO	GDR	(FTE) (Res.1268/08)	PF	DDR	QTD.	VALOR	QTD.	VALOR	QTD.	VALOR
				0	1	00	P		100%	1.561.622,56	0%	3.112.433,83	100%	4.674.056,39
				0	1	42	P		100%	448.000,00	0%	2.002.000,00	100%	2.450.000,00
				TOTAL GERAL					28%	2.009.622,56	72%	5.114.433,83	100%	7.124.056,39



PREFEITURA MUNICIPAL DE PAULO AFONSO
Endereço: Avenida Apolônio Sales
PAULO AFONSO / BA
CNPJ/MF: 14.217.327/0001-24

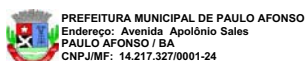
Anexo XVI: Prioridades e Metas da Administração

LOA 2013

PROGRAMA:	Administrar, Crescer e Desenvolver o Bairro (BTN)
OBJETIVO:	Promover um melhor atendimento ao Público, visando o crescimento e o desenvolvimento do Bairro.
JUSTIFICATIVA:	Ações voltadas à Administração e desenvolvimento socioeconômico da Comunidade.

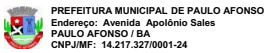
DETALHAMENTO DAS AÇÕES

CÓDIGOS		AÇÃO DENOMINAÇÃO	DESTINAÇÃO RECURSOS					REGIONALIZAÇÃO							
F	SF		IDUSO	GDR	(FTE) (Res.1268/06)	PF	DDR	SEDE	ZONA RURAL		TOTAL				
		CÓDIGO					QTD.	VALOR	QTD.	VALOR	QTD.	VALOR			
04	122	6006	AÇÃO:	Administração do Bairro	0	1	000	P	0000	100%	1.220.000,00	0%	0,00	100%	1.220.000,00
			OBJETIVO:	Administrar e gerir											
			PRODUTO:	Atividades											
			META:	1											
TOTAL GERAL			DESTINAÇÃO RECURSOS					SEDE		ZONA RURAL		TOTAL			
			IDUSO	GDR	(FTE) (Res.1268/06)	PF	DDR	QTD.	VALOR	QTD.	VALOR	QTD.	VALOR		
			0	1	000	P		100%	1.220.000,00	0%	0,00	100%	1.220.000,00		



PREFEITURA MUNICIPAL DE PAULO AFONSO
Endereço: Avenida Apolônio Sales
PAULO AFONSO / BA
CNPJ/IME: 14.217.327/0001-24

Anexo XVI: Prioridades e Metas da Administração															
													LOA 2013		
PROGRAMA:		Turismo como principal fator de desenvolvimento econômico, social e cultural do município.													
OBJETIVO:		Promover o desenvolvimento de políticas voltadas para o turismo, a cultura, esporte e lazer, visando promover com regularidade a execução de programas, projetos e ações do interesse da população.													
JUSTIFICATIVA:		Planejar, programar, organizar, impulsionar e supervisionar atividades esportivas, culturais, turísticas e lazer no âmbito municipal.													
DETALHAMENTO DA MACROAÇÃO															
CÓDIGOS				AÇÃO				DESTINAÇÃO RECURSOS				REGIONALIZAÇÃO			
F	SF	CÓDIGO	DENOMINAÇÃO	IDUSO	GDR	(FTE) (Res.1268/08)	PF	DDR	SEDE	VALOR	ZONA RURAL	VALOR	TOTAL	VALOR	
									QTD.		QTD.		QTD.		
23	122	2137	AÇÃO: Apoio a Secretaria de Turismo, Cultura e Esporte	0	1	00	P	0000	80%	1.957.600,00	20%	489.400,00	100%	2.447.000,00	
			OBJETIVO: Administrar e gerir	0	1	42	P	0420	80%	104.800,00	20%	26.200,00	100%	131.000,00	
			PRODUTO: Ações/atividades gerenciadas												
			META: 100%												
13	392	2234	AÇÃO: Dinamização do Calendário de Eventos	0	1	00	P	0000	25	915.340,91	19	695.659,09	44	1.611.000,00	
			OBJETIVO: Otimizar as ações de eventos e conquistar resultados estratégicos	0	1	42	P	0420	25	550.568,18	19	418.431,82	44	969.000,00	
			PRODUTO: Eventos realizados												
			META: 44												
27	812	6023	AÇÃO: Gestão do Calendário Esportivo	0	1	00	P	0000	100%	152.000,00	0%	0,00	100%	152.000,00	
			OBJETIVO: Administrar e gerir												
			PRODUTO: Ações gerenciadas.												
			META: 100%												
TOTAL GERAL MACROAÇÃO				DESTINAÇÃO RECURSOS				SEDE				ZONA RURAL		TOTAL	
IDUSO	GDR	(FTE) (Res.1268/08)	PF	DDR	QTD.	VALOR	QTD.	VALOR	QTD.	VALOR	QTD.	VALOR			
0	1	00	P		72%	3.024.940,91	28%	1.185.059,09	100%	4.210.000,00					
0	1	42	P		60%	655.368,18	40%	444.631,82	100%	1.100.000,00					
TOTAL GERAL					69%	3.680.309,09	31%	1.629.690,91	100%	5.310.000,00					



Anexo XVI: Prioridades e Metas da Administração														
LOA 2013														
PROGRAMA:		Sociedade Saudável												
OBJETIVO:		Atender aos compromissos com a pactuação ao cumprimento aos princípios e diretrizes do SUS e contribuindo com sua consolidação voltada para a rede assistencial.												
JUSTIFICATIVA:		Melhorar o atendimento na qualidade e humanização.												
DETALHAMENTO DAS AÇÕES														
F	SF	CÓDIGO	AÇÃO DENOMINAÇÃO	DESTINAÇÃO RECURSOS					REGIONALIZAÇÃO				TOTAL	
				ESUSO	GOR	PPTE (Res.1268/08)	PP	DDR	SEDE QTD.	SEDE VALOR	ZONA RURAL QTD.	ZONA RURAL VALOR	TOTAL QTD.	TOTAL VALOR
10	301	1155	AÇÃO: Construção, Ampliação e reforma das Unidades de Saúde OBJETIVO: Administrar e gerir PRODUTO: Unidades construídas, reformadas ou ampliadas META: 04 Construção; 09 Ampliação; 27 Reformas	0	1	02	P	0020	11	100.000,00	0	0,00	11	100.000,00
				0	1	14	P	0140	11	450.000,00	0		11	450.000,00
10	305	2237	AÇÃO: Gestão do programa de HIV/AIDS E DST OBJETIVO: Reduzir a incidência de HIV/AIDS e outras DST bem como a vulnerabilidade da população a esses agravos e Implantar consultório odontológico PRODUTO: Plano elaborado e Consultório implantado. META: 100%	0	1	02	P	0020	100%	51.000,00	0	0,00	1	51.000,00
				0	1	14	P	0140	100%	20.500,01	0	0,00	1	20.500,01
10	304	2245	AÇÃO: Gestão das ações em vigilância sanitária OBJETIVO: Criar instrumento norteador das ações de Vigilância no município. PRODUTO: Plano Elaborado. META: 100%	0	1	02	P	0020	100%	485.500,00	0%	0,00	100%	485.500,00
				0	1	14	P	0140	100%	17.500,00	0%	0,00	100%	17.500,00

DETALHAMENTO DAS AÇÕES														
CÓDIGOS			AÇÃO	DESTINAÇÃO RECURSOS					REGIONALIZAÇÃO				TOTAL	
F	SF	CÓDIGO	DENOMINAÇÃO	BUSO	GOR	(FTE) (Res.1288/08)	PF	DDR	SEDE	ZONA RURAL				
									QTD.	VALOR	QTD.	VALOR	QTD.	VALOR
10	305	2251	AÇÃO: Gestão das ações de vigilância Epidemiológica. OBJETIVO: Ampliar e melhorar as ações e serviços de Vigilância Epidemiológica e Ambiental. PRODUTO: População atendida. META: 100%	0	1	02	P	0020	100%	1.101.500,00	0%	0,00	100%	1.101.500,00
				0	1	14	P	0140	100%	1.100.500,00	0%	0,00	100%	1.100.500,00
10	301	2261	AÇÃO: Gestão das ações do Pacs OBJETIVO: Aumentar a cobertura da Atenção Básica PRODUTO: Usuários atendidos e Unidades implantadas. META: 100% dos Usuários e 05 unidades	0	1	02	P	0020	100%	153.500,00	0%	0,00	100%	153.500,00
				0	1	14	P	0140	100%	2.271.500,00	0%	0,00	100%	2.271.500,00
10	301	2265	AÇÃO: Gestão das ações de saúde Bucal-PSB OBJETIVO: Ampliar cobertura de Saúde Bucal e garantir a continuidade e conclusão do tratamento PRODUTO: Usuário atendido. META: 100%	0	1	02	P	0020	100%	35.000,00	0%	0,00	100%	35.000,00
				0	1	14	P	0140	100%	441.500,00	0%	0,00	100%	441.500,00
10	301	2271	AÇÃO: Gestão do programa saúde da família OBJETIVO: Ampliar e melhorar o atendimento com qualidade nas Unidades Básicas de Saúde. PRODUTO: Equipes implantadas. META: 100%	0	1	02	P	0020	5	4.527.500,00	0	0,00	5	4.527.500,00
				0	1	14	P	0140	5	3.857.500,00	0	0,00	5	3.857.500,00
10	302	2273	AÇÃO: Gestão das ações do SAMU OBJETIVO: Facilitar o acesso à oferta de tecnologia e regulação para atendimento humanizado e emergencial do SAMU. PRODUTO: Pessoas atendidas. META: 100%	0	1	02	P	0020	100%	1.153.500,00	0%	0,00	100%	1.153.500,00
				0	1	14	P	0140	100%	2.054.500,00	0%	0,00	100%	2.054.500,00

DETALHAMENTO DAS AÇÕES															
CÓDIGOS			AÇÃO DENOMINAÇÃO	DESTINAÇÃO RECURSOS					REGIONALIZAÇÃO				TOTAL		
F	SF	CÓDIGO		BUSO	GDR	(FTE) (Res.1288/08)	PF	DDR	SEDE	ZONA RURAL	QTD.	VALOR	QTD.	VALOR	QTD.
10	301	2275	AÇÃO: Gestão das ações de assistência farmacêutica	0	1	02	P	0020	100%	1.206.000,00	0%	0,00	100%	1.206.000,00	
			OBJETIVO: Favorecer o acesso dos usuários ao atendimento de suas	0	1	14	P	0140	100%	351.500,00	0%	0,00	100%	351.500,00	
			PRODUTO: Pessoas atendidas.												
			META: 100%												
10	302	2277	AÇÃO: Gestão da Média e Alta Complexidade Ambulatorial e Hospitalar.	0	1	02	P	0020	100%	2.496.500,00	0%	0,00	100%	2.496.500,00	
			OBJETIVO: Oferecer a população uma melhor qualidade nos atendimentos e internamentos oferecidos.	0	1	14	P	0140	100%	21.227.000,00	0%	0,00	100%	21.227.000,00	
			PRODUTO: População atendida.												
			META: 100%												
10	301	2287	AÇÃO: Gestão das ações de atenção básica- PAB	0	1	02	P	0020	100%	420.077,03	0%	0,00	100%	420.077,03	
			OBJETIVO: Melhorar e ampliar os serviços básicos de saúde.	0	1	14	P	0140	100%	1.543.000,00	0%	0,00	100%	1.543.000,00	
			PRODUTO: Serviços prestados.												
			META: 100%												
10	301	2289	AÇÃO: Gestão das ações da farmácia popular	0	1	02	P	0020	100%	22.000,00	0%	0,00	100%	22.000,00	
			OBJETIVO: Gerir e administrar.	0	1	14	P	0140	100%	157.500,00	0%	0,00	100%	157.500,00	
			PRODUTO: Ações gerenciadas.												
			META: 100%												
10	301	2290	AÇÃO: Gestão das ações de saúde	0	1	02	P	0020	100%	8.385.500,00	0%	0,00	100%	8.385.500,00	
			OBJETIVO: Administrar e gerir.	0	1	14	P	0140	100%	35.000,00	0%	0,00	100%	35.000,00	
			PRODUTO: Ações gerenciadas.												
			META: 100%												

DETALHAMENTO DAS AÇÕES														
CÓDIGOS			AÇÃO DENOMINAÇÃO	DESTINAÇÃO RECURSOS					REGIONALIZAÇÃO				TOTAL	
F	SF	CÓDIGO		IDUSO	GDR	(FTE) (Res.1268/08)	PF	DDR	QTD.	SEDE VALOR	QTD.	ZONA RURAL VALOR	QTD.	VALOR
10	301	5071	AÇÃO: Caravana da Cidadania para saúde OBJETIVO: Administrar e gerir. PRODUTO: Ações gerenciadas. META: 100%	0	1	02	P	0020	100%	10.000,00	0	0,00	100%	10.000,00
10	302	6019	AÇÃO: Gestão CEO OBJETIVO: Administrar e gerir. PRODUTO: Ações gerenciadas. META: 100%	0	1	02	P	0020	100%	179.500,00	0	0,00	100%	179.500,00
				0	1	14	P	0140	100%	290.000,00	0	0,00	100%	290.000,00
10	301	6020	AÇÃO: Gestão das Ações Básicas aos Povos Indígenas OBJETIVO: Administrar e gerir. PRODUTO: Ações gerenciadas. META: 100%	0	1	02	P	0020	100%	11.000,00	0	0,00	100%	11.000,00
				0	1	14	P	0140	100%	40.000,00	0	0,00	100%	40.000,00
10	301	6021	AÇÃO: Gestão das Ações do NASF OBJETIVO: Administrar e gerir. PRODUTO: Ações gerenciadas. META: 100%	0	1	02	P	0020	100%	22.500,00	0	0,00	100%	22.500,00
				0	1	14	P	0140	100%	232.000,00	0	0,00	100%	232.000,00
10	301	6022	AÇÃO: Gestão do Programa Rede Cegonha OBJETIVO: Administrar e gerir. PRODUTO: Ações gerenciadas. META: 100%	0	1	02	P	0020	100%	120.500,00	0	0,00	100%	120.500,00
				0	1	14	P	0140	100%	3.379.500,00	0	0,00	100%	3.379.500,00
TOTAL GERAL				DESTINAÇÃO RECURSOS					SEDE		ZONA RURAL		TOTAL	
				IDUSO	GDR	(FTE) (Res.1268/08)	PF	DDR	QTD.	VALOR	QTD.	VALOR	QTD.	VALOR
				0	1	02	P		100%	20.481.077,03	0	0,00	100%	20.481.077,03
				0	1	14	P		100%	37.469.000,01	0	0,00	100%	37.469.000,01
				TOTAL GERAL					100%	57.950.077,04	0%	0,00	100%	57.950.077,04



PREFEITURA MUNICIPAL DE PAULO AFONSO
Endereço: Avenida Apolônio Sales
PAULO AFONSO / BA
CNPJ/INF: 14.217.327/0001-24

Anexo XVI: Prioridades e Metas da Administração														
PROGRAMA:													LOA 2013	
OBJETIVO:														
JUSTIFICATIVA:														
DETALHAMENTO DAS AÇÕES														
CÓDIGOS			AÇÃO				DESTINAÇÃO RECURSOS				REGIONALIZAÇÃO			
F	SF	CÓDIGO	DENOMINAÇÃO	IDUSO	GDR	(FTE) (Res.1288/08)	PP	DDR	QTD.	VALOR	QTD.	VALOR	TOTAL	
													VALOR	
12	122	2158	AÇÃO: Manutenção da Casa dos Estudantes. OBJETIVO: Administrar e gerir PRODUTO: Elevação dos Indicadores de qualidade META: 100%	0	1	00	P	0000	100%	18.000,00	0%	0,00	100%	18.000,00
12	361	2189	AÇÃO: Gestão das Ações da Merenda Escolar/PNAE/PNAP/PNAEJA/PNAC /PNAEM(FNDE) OBJETIVO: Assegurar merenda escolar de qualidade que atenda nutricionalmente o aluno PRODUTO: Aluno atendido plenamente. META: 100%	0	1	00	P	0000	70%	322.000,00	30%	138.000,00	100%	460.000,00
				0	1	15	P	0150	70%	954.912,51	30%	409.248,22	100%	1.364.160,73
12	122	2201	AÇÃO: Manutenção dos Conselhos Municipais de Educação-Fundeb 40% OBJETIVO: Garantir o pleno funcionamento dos conselhos(FUNDEB, CAE, CME) PRODUTO: Conselhos funcionando META: 100%	0	1	19	P	0190	100%	31.000,00	0%	0,00	100%	31.000,00
12	365	2281	AÇÃO: Ampliação, modernização e adequação das Escolas de Educação Básica - Fundeb 40% OBJETIVO: Ampliar, adequar e modernizar as Escolas de Educação Básica PRODUTO: Escolas ampliadas, adequadas e modernizadas. META: 100%	0	1	19	P	0190	70%	390.744,15	30%	167.461,78	100%	558.205,93
12	361	2295	AÇÃO: Gestão das ações da secretaria de educação OBJETIVO: Garantir o desenvolvimento das ações de Educação Básica, tendo em vista a melhoria da qualidade do ensino e da aprendizagem PRODUTO: Elevação dos Indicadores de qualidade na educação META: 100%	0	1	00	P	0000	80%	1.184.000,00	20%	296.000,00	100%	1.480.000,00
				0	1	01	P	0150	80%	4.428.000,00	20%	1.107.000,00	100%	5.535.000,00
				0	1	22	P	0221	80%	87.658,14	20%	21.914,54	100%	109.572,68

DETALHAMENTO DAS AÇÕES														
CÓDIGOS			AÇÃO DENOMINAÇÃO	DESTINAÇÃO RECURSOS					REGIONALIZAÇÃO				TOTAL	
F	SF	CÓDIGO		BUSO	GDR	PTE (Rm.12835)	PF	DDR	QTD.	VALOR	QTD.	VALOR	QTD.	VALOR
12	361	2296	AÇÃO: Gestão das ações do Programa Dinheiro Direto na Escola - PDDE OBJETIVO: Promover autonomia administrativa e Financeira PRODUTO: Escolas assistidas através do repasse direto a suas Unidades Executoras. META: 100%	0	1	15	P	0150	70%	1.400,00	30%	600,00	100%	2.000,00
12	361	2297	AÇÃO: Gestão das Ações de transporte escolar - PNATE OBJETIVO: Garantir ao aluno da Zona Rural e ao aluno com necessidades educacionais especiais transporte PRODUTO: Aluno transportado META: 100%	0	1	00	P	0000	90%	1.113.691,62	10%	123.743,51	100%	1.237.435,13
				0	1	01	P	0010	90%	2.491.469,10	10%	276.829,90	100%	2.768.299,00
				0	1	04	P	0040	90%	711.902,19	10%	79.100,24	100%	791.002,43
				0	1	15	P	0150	90%	261.000,00	10%	29.000,00	100%	290.000,00
				0	1	22	P	0223	90%	31.500,00	10%	3.500,00	100%	35.000,00
12	361	2308	AÇÃO: Promoção de capacitação para profissionais da Educação Básica - Fundeb - 40% OBJETIVO: Promover capacitações com vistas a melhoria da qualidade do ensino e da aprendizagem PRODUTO: Profissional da Educação capacitado e melhoria dos índices de aprovação. META: 100%	0	1	19	P	0190	70%	183.400,00	30%	78.600,00	100%	262.000,00
12	361	2309	AÇÃO: Gestão das Ações do Programa Segundo Tempo OBJETIVO: Democratizar o acesso ao esporte educacional de qualidade como forma de inclusão social, ocupando o tempo ocioso de crianças e adolescentes em alunos atendidos PRODUTO: Alunos atendidos META: 100%	0	1	00	P	0000	75%	750,00	25%	250,00	100%	1.000,00
				0	1	01	P	0010	75%	37.950,00	25%	12.650,00	100%	50.600,00
				0	1	22	P	0222	75%	255.000,00	25%	85.000,00	100%	340.000,00
12	361	6002	AÇÃO: Gestão das ações do Fundeb - 60% OBJETIVO: Garantir o pagamento de pessoal que atua nos Estabelecimentos de Ensino da rede Municipal. PRODUTO: Pagamento realizado em tempo hábil. META: 100%	0	1	18	P	0180	80%	19.344.000,00	20%	4.836.000,00	100%	24.180.000,00
12	361	6003	AÇÃO: Gestão das ações do Fundeb - 40% OBJETIVO: Garantir o pagamento de pessoal que atua nos Estabelecimentos de Ensino da rede Municipal. PRODUTO: Pagamento realizado em tempo hábil. META: 100%	0	1	19	P	0190	80%	9.975.035,26	20%	2.493.758,81	100%	12.468.794,07

DETALHAMENTO DAS AÇÕES														
CÓDIGOS			AÇÃO DENOMINAÇÃO	DESTINAÇÃO RECURSOS				REGIONALIZAÇÃO				TOTAL		
F	SF	CÓDIGO		IDUSO	GDR	FTE (Res.1268/08)	PF	DDR	SEDE QTD.	SEDE VALOR	ZONA RURAL QTD.	ZONA RURAL VALOR	QTD.	VALOR
12	128	8005	AÇÃO: Curso de Formação de Professores de Educação OBJETIVO: Promover a formação para os professores que atuam em classes com alunos que apresentam PRODUTO: Professores formados META: 100%	0	1	00	P	0000	20%	200,00	80%	800,00	100%	1.000,00
				0	1	22	P	0224	20%	400,00	80%	1.600,00	100%	2.000,00
12	128	8028	AÇÃO: Gestão das ações de Transporte Escolar da Educação Básica-PNATE e PETE ESTADUAL- Fundeb OBJETIVO: Administrar e gerir. PRODUTO: Ações gerenciadas. META: 100%	0	1	19	P	0190	100%	1.500.000,00	0%	0,00	100%	1.500.000,00
12	361	8017	AÇÃO: Gestão das Ações das Cotas do Salário Educação OBJETIVO: Administrar e gerir. PRODUTO: Ações gerenciadas. META: 100%	0	1	04	P	0040	100%	604.000,00	0%	0,00	100%	604.000,00
12	385	8024	AÇÃO: Ampliação, modernização e adequação das Escolas de Educação Básica OBJETIVO: Administrar e gerir. PRODUTO: Ações gerenciadas. META: 100%	0	1	00	P	0000	100%	3.000,00	0%	0,00	100%	3.000,00
				0	1	01	P	0010	100%	2.353.000,00	0%	0,00	100%	2.353.000,00
				0	1	04	P	0040	100%	5.000,00	0%	0,00	100%	5.000,00
				0	1	15	P	0150	100%	5.000,00	0%	0,00	100%	5.000,00
				0	1	22	P	0227	100%	400.000,00	0%	0,00	100%	400.000,00
TOTAL GERAL				IDUSO	GDR	DESTINAÇÃO RECURSOS (FTE) (Res.1268/08)			SEDE QTD.	SEDE VALOR	ZONA RURAL QTD.	ZONA RURAL VALOR	TOTAL QTD.	TOTAL VALOR
				0	1	00	P		83%	2.641.641,62	17%	558.793,51	100%	3.200.435,13
				0	1	01	P		87%	9.310.419,10	13%	1.396.479,90	100%	10.706.899,00
				0	1	04	P		94%	1.320.902,19	6%	79.100,24	100%	1.400.002,43
				0	1	15	P		74%	1.222.312,51	26%	438.848,22	100%	1.661.160,73
				0	1	18	P		80%	19.344.000,00	20%	4.836.000,00	100%	24.180.000,00
				0	1	19	P		82%	12.080.179,41	18%	2.739.820,59	100%	14.820.000,00
				0	1	22	P		87%	774.558,14	13%	112.014,54	100%	886.572,68
TOTAL GERAL									82%	46.694.012,97	18%	10.161.057,00	100%	56.855.069,97



Anex

Anexo XVI: Prioridades e Metas da Administração

LOA 2013

PROGRAMA:		Gestão Social com Qualidade.												
OBJETIVO:		Garantir o desenvolvimento das ações da política de assistência social no município de Paulo Afonso.												
JUSTIFICATIVA:		Promover a proteção social as famílias e indivíduos em situação de vulnerabilidade.												
DETALHAMENTO DAS AÇÕES														
F	SF	CÓDIGO	AÇÃO DENOMINAÇÃO	DESTINAÇÃO RECURSOS						REGIONALIZAÇÃO				
				DISB	DDR	PF1E (Rsc132808)	PF	DDR	QTD.	SEDE VALOR	QTD.	ZONA RURAL VALOR	TOTAL QTD.	TOTAL VALOR
08	244	1172	AÇÃO: Manutenção da Casa de Passagem - Menina Flor e Meninos da Terra OBJETIVO: Administrar e gerir PRODUTO: Casa mantida META: 100%	0	1	00	P	0000	100%	5.000,00	0%	0,00	100%	5.000,00
				0	1	24	P	0243	100%	113.000,00	0%	0,00	100%	113.000,00
				0	1	29	P	0290	100%	108.000,00	0%	0,00	100%	108.000,00
				0	1	42	P	0420	100%	1.000,00	0%	0,00	100%	1.000,00
08	244	2143	AÇÃO: Manutenção dos Benefícios eventuais Benefícios BPC E BPC na Escola OBJETIVO: Manutenção de despesas de pessoal, subvenções, serviços de terceiros P. física e P. jurídica PRODUTO: Despesas necessárias para manutenção de convênios META: 100%	0	1	24	P	0243	100%	8.400,00	0%	0,00	100%	8.400,00
				0	1	29	P	0290	100%	5.000,00	0%	0,00	100%	5.000,00
08	244	2148	AÇÃO: Implantação e manutenção dos centros de referência da assistência social - CRAS OBJETIVO: Administrar e gerir PRODUTO: Ações gerenciadas META: 100%	0	1	00	P	0000	100%	5.000,00	0%	0,00	100%	5.000,00
				0	1	24	P	0245	100%	135.000,00	0%	0,00	100%	135.000,00
				0	1	29	P	0290	100%	432.000,00	0%	0,00	100%	432.000,00
08	244	5024	AÇÃO: Construção, reforma e doação de materiais p/construção de unidades habitacionais e sanitárias OBJETIVO: Administrar e gerir PRODUTO: Ações gerenciadas META: 1	0	1	00	P	0000	1	137.000,00	0	0,00	1	137.000,00
				0	1	24	P	0250	1	760.672,98	0	0,00	1	760.672,98
				0	1	30	P	0300	1	399.072,97	0	0,00	1	399.072,97
				0	1	42	P	0420	1	81.676,00	0	0,00	1	81.676,00
08	243	2151	AÇÃO: Manutenção do programa PRO-JOVEM OBJETIVO: Promover atividades continuadas que proporcione ao jovem entre 15 E 17 anos o desenvolvimento do protagonismo juvenil. Programa implantado. PRODUTO: 1 META: 1	0	1	00	P	0000	1	15.000,00	0	0,00	1	15.000,00
				0	1	24	P	0245	1	5.000,00	0	0,00	1	5.000,00
				0	1	29	P	0290	1	241.200,00	0	0,00	1	241.200,00
08	122	2155	AÇÃO: Manutenção do Programa Bolsa Família (IGD). OBJETIVO: Geração de ocupação e renda para mulheres em situação de vulnerabilidade socioeconômica PRODUTO: Projeto mantido. META: 100%	0	1	29	P	0290	70%	235.284,00	30%	100.836,00	100%	336.120,00
08	122	2173	AÇÃO: Manutenção do centro de referência especializado de assistência social - CREAS OBJETIVO: proporcionar condições adequadas para funcionamento e realização das ações e projetos do CREAS PRODUTO: Centro mantido. META: 1	0	1	00	P	0000	1	5.000,00	0	0,00	1	5.000,00
				0	1	24	P	0245	1	204.600,00	0	0,00	1	204.600,00
				0	1	29	P	0290	1	208.800,00	0	0,00	1	208.800,00

DETALHAMENTO DAS AÇÕES										REGIONALIZAÇÃO					
CÓDIGOS	F	SF	CÓDIGO	AÇÃO DENOMINAÇÃO	DESTINAÇÃO RECURSOS				SEDE		ZONA RURAL		TOTAL		
					IDUSO	GDR	(FTE) (Res.1268/08)	PF	DDR	QTD.	VALOR	QTD.	VALOR	QTD.	VALOR
08		243	2177	AÇÃO: Manutenção do Programa de Erradicação do Trabalho Infantil - PETI OBJETIVO: Garantir o funcionamento do Programa. PRODUTO: Programa mantido. META: 100%	0	1	00	P	0000	90%	315.000,00	10%	35.000,00	100%	350.000,00
					0	1	24	P	0246	90%	75.600,00	10%	8.400,00	100%	84.000,00
					0	1	29	P	0290	90%	129.600,00	10%	14.400,00	100%	144.000,00
08		241	2178	AÇÃO: Manutenção do Serviço Específico de Proteção Social à Criança e Adolescente OBJETIVO: Administrar e gerir PRODUTO: Ações gerenciadas META: 100%	0	1	00	P	0000	85%	250.750,00	15%	44.250,00	100%	295.000,00
					0	1	29	P	0290	85%	25.512,85	15%	4.502,27	100%	30.015,12
					0	1	42	P	0420	85%	59.500,00	15%	10.500,00	100%	70.000,00
08		244	2182	AÇÃO: Manutenção do Restaurante Popular. OBJETIVO: Oferecer as refeições com qualidade nutricional para a população vulnerável PRODUTO: Refeições servidas META: 100%	0	1	00	P	0000	100%	940.000,00	0%	0,00	100%	940.000,00
					0	1	24	P	0245	100%	10.000,00	0%	0,00	100%	10.000,00
					0	1	29	P	0290	100%	10.000,00	0%	0,00	100%	10.000,00
					0	1	42	P	0420	100%	800.000,00	0%	0,00	100%	800.000,00
08		244	5072	AÇÃO: Caravana da Cidadania para Assistência Social OBJETIVO: Administrar e gerir PRODUTO: Ações gerenciadas META: 100%	0	1	00	P	0000	100%	15.000,00	0%	0,00	100%	15.000,00
08		244	6025	AÇÃO: Manutenção dos Conselhos - CMDCA, CONSEA, CMI, CMDM, CT, CONDESPA OBJETIVO: Administrar e gerir PRODUTO: Ações gerenciadas META: 100%	0	1	00	P	0000	100%	5.000,00	0%	0,00	100%	5.000,00
					0	1	29	P	0290	100%	25.000,00	0%	0,00	100%	25.000,00
08		244	6026	AÇÃO: Programa de Transferência de Rendas OBJETIVO: Administrar e gerir PRODUTO: Ações gerenciadas META: 100%	0	1	00	P	0000	100%	2.150.000,00	0%	0,00	100%	2.150.000,00
					0	1	30	P	0300	100%	850.000,00	0%	0,00	100%	850.000,00
08		244	6032	AÇÃO: Primoramento da Gestão do Suas OBJETIVO: Administrar e gerir PRODUTO: Ações gerenciadas META: 100%	0	1	00	P	0000	100%	25.000,00	0%	0,00	100%	25.000,00
					0	1	29	P	0290	100%	22.000,00	0%	0,00	100%	22.000,00
08		243	6033	AÇÃO: Manutenção das Atividades do Conselho Tutelar OBJETIVO: Administrar e gerir PRODUTO: Ações gerenciadas META: 100%	0	1	00	P	0000	100%	35.000,00	0%	0,00	100%	35.000,00
08		243	2147	AÇÃO: Gestão do Fundo Municipal para garantia dos direitos da Criança e do Adolescente OBJETIVO: Administrar e gerir PRODUTO: Ações gerenciadas META: 100%	0	1	00	P	0000	100%	260.000,00	0%	0,00	100%	260.000,00
08		122	2142	AÇÃO: Gestão das Ações da Assistência Social OBJETIVO: Administrar e gerir PRODUTO: Ações gerenciadas META: 100%	0	1	00	P	0000	100%	5.448.037,61	0%	0,00	100%	5.448.037,61
					0	1	24	P	0241	100%	15.000,00	0%	0,00	100%	15.000,00
					0	1	29	P	0290	100%	5.000,00	0%	0,00	100%	5.000,00
					0	1	30	P	0300	100%	121.000,00	0%	0,00	100%	121.000,00
					0	1	42	P	0420	100%	201.000,00	0%	0,00	100%	201.000,00
27		812	6031	AÇÃO: Instalação e Manutenção da PEC - Praça dos Esportes e da Cultura OBJETIVO: Administrar e gerir PRODUTO: Ações gerenciadas META: 100%	0	1	00	P	0000	100%	10.000,00	0%	0,00	100%	10.000,00
					0	1	24	P	0248	100%	183.405,32	0%	0,00	100%	183.405,32
					0	1	42	P	0420	100%	10.000,00	0%	0,00	100%	10.000,00
					IDUSO	GDR	(FTE) (Res.1268/08)	PF	DDR	QTD.	VALOR	QTD.	VALOR	QTD.	VALOR
					0	1	00	P		99%	9.620.787,61	1%	79.250,00	100%	9.700.037,61
					0	1	24	P		99%	1.510.678,30	1%	8.400,00	100%	1.519.078,30
					0	1	29	P		92%	1.447.596,85	8%	119.738,27	100%	1.567.335,12
					0	1	30	P		100%	1.370.072,97	0%	0,00	100%	1.370.072,97
					0	1	42	P		99%	1.153.176,00	1%	10.500,00	100%	1.163.676,00

DETALHAMENTO DAS AÇÕES													
CÓDIGOS		AÇÃO DENOMINAÇÃO	DESTINAÇÃO RECURSOS				REGIONALIZAÇÃO				TOTAL		
F	SF		USO	GDR	FTE (Res.1255/06)	PF	DDR	SEDE QTD.	SEDE VALOR	ZONA RURAL QTD.	ZONA RURAL VALOR	TOTAL QTD.	TOTAL VALOR
TOTAL GERAL								99%	15.102.111,73	1%	217.888,27	100%	15.320.000,00



Anexo I: Prioridades e Metas da Administração

LOA 2013															
PROGRAMA:		OPERAÇÕES ESPECIAIS													
OBJETIVO:															
JUSTIFICATIVA:															
DETALHAMENTO DA MACROAÇÃO															
CÓDIGOS		AÇÃO	DESTINAÇÃO RECURSOS				REGIONALIZAÇÃO				TOTAL				
F	SF	CÓDIGO	DENOMINAÇÃO	IDUSO	GDR	(FTE) (Res.1269/08)	PF	DDR	QTD.	VALOR	QTD.	VALOR	QTD.	VALOR	
28	846	8888	AÇÃO: ENCARGOS ESPECIAIS OBJETIVO: Administrar e gerir PRODUTO: Ações gerenciadas META: 100%	0	1	000	P		0000	100%	2.400.000,00	0%	0,00	100%	2.400.000,00
99	999	9999	AÇÃO: RESERVA DE CONTINGENCIA OBJETIVO: Administrar e gerir PRODUTO: Ações gerenciadas META: 100%	0	1	000	P		0000	100%	220.000,00	0%	0,00	100%	220.000,00
TOTAL GERAL MACROAÇÃO			DESTINAÇÃO RECURSOS				REGIONALIZAÇÃO				TOTAL				
				IDUSO	GDR	(FTE) (Res.1269/08)	PF	DDR	QTD.	VALOR	QTD.	VALOR	QTD.	VALOR	
				0	1	000	P		100%	2.620.000,00	0%	0,00	100%	2.620.000,00	



PREFEITURA MUNICIPAL DE PAULO AFONSO
ESTADO DA BAHIA

ANEXO XII - DEMONSTRATIVO DA EVOLUÇÃO DA RECEITA NOS ÚLTIMOS TRÍ

ESTADO DA BAHIA
PREFEITURA MUNICIPAL DE PAULO AFONSO

CÓDIGO	DENOMINAÇÃO	IDUSO	GDR	FONTE S	PF	DDR	REALIZADO	REALIZADO	REALIZADO	ORÇADO	PROJEÇÃO		
							2009	2010	2011	2012	2013	2014	2015
1000.00.00.00.00	RECEITAS CORRENTES						134.793.887,17	148.932.132,17	173.995.126,13	189.123.221,65	199.525.872,16	207.344.678,59	216.213.352,19
1100.00.00.00.00	RECEITA TRIBUTÁRIA						9.202.906,14	11.701.453,64	13.533.853,44	14.338.500,00	16.532.292,33	17.219.209,13	17.934.667,34
1110.00.00.00.00	IMPOSTOS						8.514.520,58	11.161.872,07	12.871.732,91	13.430.000,00	14.995.644,87	15.618.713,98	16.267.671,62
	IMPOSTOS SOBRE O PATRIMÔNIO E RENDA						4.182.203,30	5.488.667,28	5.134.335,37	6.200.000,00	6.420.525,77	6.687.298,69	6.965.156,02
1112.02.00.00.00	IPITU						1.720.805,37	2.625.822,83	1.426.794,52	3.000.000,00	2.381.990,25	2.480.962,01	2.584.046,06
1112.02.00.00.00	IPITU - REC. LIVRE - 60%	0	1	00	P	0000	1.032.483,22	1.575.493,70	856.076,71	1.620.000,00	1.286.274,73	1.364.529,11	1.550.427,63
1112.02.00.00.00	IPITU - EDUCAÇÃO - 25%	0	1	01	P	0010	430.201,34	656.455,71	356.698,63	810.000,00	643.137,37	669.859,74	646.011,51
1112.02.00.00.00	IPITU - SAÚDE - 15%	0	1	02	P	0020	258.120,81	393.873,42	214.019,18	570.000,00	452.578,15	446.573,16	387.606,91
1112.04.00.00.00	IMPOSTO S/RENDA E PROVENTOS DE QUALQUER NATUREZA						1.915.682,91	2.274.301,98	2.995.706,60	2.500.000,00	3.120.178,21	3.249.821,61	3.384.851,70
1112.04.03.00.00	IMPOSTO DE RENDA RETIDO NA FONTE						1.915.682,91	2.274.301,98	2.995.706,60	2.500.000,00	3.120.178,21	3.249.821,61	3.384.851,70
1112.04.03.00.00	IMPOSTO DE RENDA RETIDO NA FONTE - REC. LIVRE -	0	1	00	P	0000	1.149.409,75	1.364.581,19	1.797.423,96	1.350.000,00	1.684.896,23	1.787.401,89	1.861.668,44
1112.04.03.00.00	IMPOSTO DE RENDA RETIDO NA FONTE - EDUCAÇÃO - 25%	0	1	01	P	0010	478.920,73	568.575,50	748.926,65	675.000,00	842.448,12	877.451,84	913.909,96
1112.04.03.00.00	IMPOSTO DE RENDA RETIDO NA FONTE - SAÚDE - 15%	0	1	02	P	0020	287.352,44	341.145,30	449.355,99	475.000,00	592.833,86	584.967,89	609.273,31
1112.08.00.00.00	ITBI- IMPOSTO S/ TRANSMISSÃO DE BENS IMÓVEIS						545.715,02	588.543,47	711.834,25	700.000,00	918.357,31	956.515,06	996.258,26
1112.08.00.00.00	ITBI- IMPOSTO S/ TRANSMISSÃO DE BENS IMÓVEIS - REC.	0	1	00	P	0000	327.429,01	353.125,48	427.100,55	378.000,00	495.812,95	526.083,28	597.754,95
1112.08.00.00.00	ITBI- IMPOSTO S/ TRANSMISSÃO DE BENS IMÓVEIS -	0	1	01	P	0010	136.428,76	147.135,62	177.958,56	189.000,00	247.956,47	258.259,07	249.064,56
1112.08.00.00.00	ITBI- IMPOSTO S/ TRANSMISSÃO DE BENS IMÓVEIS -	0	1	02	P	0020	81.857,25	88.281,37	106.775,14	133.000,00	174.487,89	172.172,71	149.438,74
1113.00.00.00.00	IMPOSTO S/PRODUÇÃO E A CIRCULAÇÃO						4.332.317,28	5.673.204,79	7.737.397,54	7.230.000,00	8.575.119,10	8.931.415,30	9.302.515,60
1113.05.00.00.00	IMPOSTO SOBRE SERVIÇOS DE QUALQUER NATUREZA						4.332.317,28	5.673.204,79	7.737.397,54	7.230.000,00	8.575.119,10	8.931.415,30	9.302.515,60
1113.05.01.00.00	IMPOSTO SOBRE SERVIÇOS DE QUALQUER NATUREZA - QUALQUER NATUREZA						4.332.317,28	4.257.081,62	4.016.798,70	5.000.000,00	4.200.938,59	4.375.487,59	4.557.289,10
1113.05.01.00.00	IMPOSTO SOBRE SERVIÇOS DE QUALQUER NATUREZA - QUALQUER NATUREZA - REC. LIVRE - 60%	0	1	00	P	0000	2.599.390,37	2.554.248,97	2.410.079,22	2.700.000,00	2.268.506,84	2.406.518,17	2.734.373,46
1113.05.01.00.00	IMPOSTO SOBRE SERVIÇOS DE QUALQUER NATUREZA - QUALQUER NATUREZA - EDUCAÇÃO - 25%	0	1	01	P	0010	1.083.079,32	1.064.270,41	1.004.199,68	1.350.000,00	1.134.253,42	1.181.381,65	1.139.322,27
1113.05.01.00.00	IMPOSTO SOBRE SERVIÇOS DE QUALQUER NATUREZA - QUALQUER NATUREZA - SAÚDE - 15%	0	1	02	P	0020	649.847,59	638.562,24	602.519,81	950.000,00	798.178,33	787.587,77	683.593,36
1113.05.03.00.00	ISS HOMOLOGADO							572.720,48	1.005.262,80	910.000,00	1.358.099,42	1.414.528,45	1.473.302,11
1113.05.03.00.00	ISS HOMOLOGADO - REC. LIVRE - 60%	0	1	00	P	0000		343.632,29	603.157,68	491.400,00	733.373,69	777.990,65	883.981,26
1113.05.03.00.00	ISS HOMOLOGADO - EDUCAÇÃO - 25%	0	1	01	P	0010		143.180,12	251.315,70	245.700,00	366.686,84	381.922,68	368.325,53
1113.05.03.00.00	ISS HOMOLOGADO - SAÚDE - 15%	0	1	02	P	0020		85.908,07	150.789,42	172.900,00	258.038,89	240.469,84	220.995,32
1113.05.04.00.00	ISS SUBSTITUIÇÃO							254.951,09	1.679.536,56	600.000,00	1.700.000,00	1.770.635,00	1.844.204,88
1113.05.04.00.00	ISS SUBSTITUIÇÃO - REC. LIVRE - 60%	0	1	00	P	0000		152.970,65	1.007.721,94	324.000,00	918.000,00	973.849,25	1.106.522,93
1113.05.04.00.00	ISS SUBSTITUIÇÃO - EDUCAÇÃO - 25%	0	1	01	P	0010		63.737,77	419.884,14	162.000,00	459.000,00	478.071,45	461.051,22
1113.05.04.00.00	ISS SUBSTITUIÇÃO - SAÚDE - 15%	0	1	02	P	0020		38.242,66	251.930,48	114.000,00	323.000,00	318.714,30	276.630,73
1113.05.05.00.00	ISS- SD							78.217,12	319.997,88	100.000,00	480.561,12	500.528,43	521.325,39
1113.05.05.00.00	ISS- SD - REC. LIVRE - 60%	0	1	00	P	0000		46.930,27	191.998,73	54.000,00	259.503,00	275.290,64	312.795,23
1113.05.05.00.00	ISS- SD - EDUCAÇÃO - 25%	0	1	01	P	0010		19.554,28	79.999,47	27.000,00	129.751,50	135.142,68	130.331,35



PREFEITURA MUNICIPAL DE PAULO AFONSO
ESTADO DA BAHIA

ANEXO XII - DEMONSTRATIVO DA EVOLUÇÃO DA RECEITA NOS ÚLTIMOS TRÍ

ESTADO DA BAHIA
PREFEITURA MUNICIPAL DE PAULO AFONSO

CÓDIGO	DENOMINAÇÃO	IDUSO	GDR	FONTE	PF	DDR	REALIZADO	REALIZADO	REALIZADO	ORÇADO	PROJEÇÃO		
							2009	2010	2011		2012	2013	2014
1113.05.05.00.00	ISS- SD - SAÚDE - 15%	0	1	02	P	0020		11.732,57	47.999,68	19.000,00	91.306,62	90.095,12	78.198,81



PREFEITURA MUNICIPAL DE PAULO AFONSO
ESTADO DA BAHIA

ANEXO XII - DEMONSTRATIVO DA EVOLUÇÃO DA RECEITA NOS ÚLTIMOS TRÍ

ESTADO DA BAHIA
PREFEITURA MUNICIPAL DE PAULO AFONSO

CÓDIGO	DENOMINAÇÃO	IDUSO	GDR	FONTE S	PF	DDR	REALIZADO	REALIZADO	REALIZADO	ORÇADO	PROJEÇÃO			
							2009	2010	2011	2012	2013	2014	2015	
1113.05.06.00.00	ISS - NOTA FISCAL AVULSA							122.335,62	126.084,60	130.000,00	135.903,82	141.550,62	147.432,05	
1113.05.06.00.00	ISS - NOTA FISCAL AVULSA - REC. LIVRE - 60%	0	1	00	P	0000		73.401,37	75.650,76	70.200,00	73.388,06	77.852,84	88.459,23	
1113.05.06.00.00	ISS - NOTA FISCAL AVULSA - EDUCAÇÃO - 25%	0	1	01	P	0010		30.583,91	31.521,15	35.100,00	36.694,03	38.218,67	36.858,01	
1113.05.06.00.00	ISS - NOTA FISCAL AVULSA - SAÚDE - 15%	0	1	02	P	0020		18.350,34	18.912,69	24.700,00	25.821,73	25.479,11	22.114,81	
1113.05.12.00.00	ISS AUTÔNOMO							32.195,87	21.681,05	40.000,00	28.743,37	29.937,66	31.181,57	
1113.05.12.00.00	ISS AUTÔNOMO - REC. LIVRE - 60%	0	1	00	P	0000		19.317,52	13.008,63	21.600,00	15.521,42	16.465,71	18.708,94	
1113.05.12.00.00	ISS AUTÔNOMO - EDUCAÇÃO - 25%	0	1	01	P	0010		8.048,97	5.420,26	10.800,00	7.760,71	8.083,17	7.795,39	
1113.05.12.00.00	ISS AUTÔNOMO - SAÚDE - 15%	0	1	02	P	0020		4.829,38	3.252,16	7.600,00	5.461,24	5.388,78	4.677,24	
1113.05.13.00.00	ISS - SIMPLES NACIONAL							355.702,99	568.035,95	450.000,00	670.872,78	698.747,54	727.780,50	
1113.05.13.00.00	ISS - SIMPLES NACIONAL - REC. LIVRE - 60%	0	1	00	P	0000		213.421,79	340.821,57	243.000,00	362.271,30	384.311,15	436.668,30	
1113.05.13.00.00	ISS - SIMPLES NACIONAL - EDUCAÇÃO - 25%	0	1	01	P	0010		88.925,75	142.008,99	121.500,00	181.135,65	188.661,84	181.945,13	
1113.05.13.00.00	ISS - SIMPLES NACIONAL - SAÚDE - 15%	0	1	02	P	0020		53.355,45	85.205,39	85.500,00	127.465,83	125.774,56	109.167,07	
1120.00.00.00.00	TAXAS							688.385,56	539.581,57	908.500,00	1.536.647,46	1.600.495,15	1.666.995,72	
1121.00.00.00.00	TAXAS P/EXERCÍCIO DO PODER DE POLÍCIA							211.926,60	458.186,56	574.715,22	628.500,00	1.454.751,77	1.515.196,70	1.578.153,12
1121.22.00.00.00	TAXAS DE SERVIÇOS ADMINISTRATIVOS							211.926,60	458.186,56	574.715,22	628.500,00	1.454.751,77	1.515.196,70	1.578.153,12
1121.22.02.00.00	TAXA DE LICENÇA PARA LOCALIZAÇÃO DO FUNCIONAMENTO DE ESTABELECIMENTOS	0	1	00	P	0000			1.915,89	4.450,20		10.379,84	10.811,12	11.260,32
1121.22.03.00.00	TAXA DE LICENÇA PARA FISCALIZAÇÃO DO FUNCIONAMENTO DE ESTABELECIMENTOS	0	1	00	P	0000		195.002,05	253.230,39	285.293,29	400.000,00	1.150.000,00	1.197.782,50	1.247.550,36
1121.22.04.00.00	TAXA DE PUBLICIDADE COMERCIAL	0	1	00	P	0000		420,25	374,54	2.979,60	500,00	3.896,38	4.058,27	4.226,89
1121.22.05.00.00	TAXA DE LICENÇA P/ EXECUÇÃO DE OBRAS	0	1	00	P	0000			128.870,89	116.029,18	148.000,00	156.352,95	162.849,42	169.615,81
1121.22.06.00.00	TAXA DE UTILIZAÇÃO DE ÁREA DE DOMÍNIO PÚBLICO	0	1	00	P	0000		16.504,30	34.484,55	144.349,65	40.000,00	21.841,16	22.748,66	23.693,87
1121.22.08.00.00	TAXA DE COMÉRCIO E ATIVIDADES DE AMBULANTES, EVENTUAL E FEIRANTE	0	1	00	P	0000			39.310,30	21.613,30	40.000,00	112.281,44	116.946,73	121.805,87
1122.00.00.00.00	TAXAS PELA PRESTAÇÃO DE SERVIÇOS							476.458,96	81.395,01	87.405,31	280.000,00	81.895,69	85.298,45	88.842,60
1122.28.00.00.00	TAXA DE CEMITÉRIOS	0	1	00	P	0000		6.987,85	8.483,61	7.559,00	10.000,00	6.971,44	7.261,10	7.562,80
1122.99.00.00.00	OUTRAS TAXAS PELA PRESTAÇÃO DE SERVIÇOS							469.471,11	72.911,40	79.846,31	270.000,00	74.924,25	78.037,35	81.279,80
1122.99.02.00.00	TAXA DE EXPEDIENTE	0	1	00	P	0000		92.827,95		79.846,31	100.000,00	74.924,25	78.037,35	81.279,80
1200.00.00.00.00	RECEITAS DE CONTRIBUIÇÕES							2.174.696,45	1.029.754,30	1.743.807,59	2.480.000,00	1.918.188,35	1.997.889,08	2.080.901,37
1220.00.00.00.00	CONTRIBUIÇÕES ECONÔMICAS							1.383.714,23	1.029.754,30	1.743.807,59	2.480.000,00	1.918.188,35	1.997.889,08	2.080.901,37
1220.29.00.00.00	CONTRIBUIÇÃO P/ CUSTEIO DE SERVIÇO DE ILUMINAÇÃO PÚBLICA	0	1	00	P	0000		1.383.714,23	1.029.754,30	1.743.807,59	2.480.000,00	1.918.188,35	1.997.889,08	2.080.901,37
1300.00.00.00.00	RECEITA PATRIMONIAL							815.630,69	952.368,03	1.564.570,15	1.409.816,00	1.070.377,13	1.102.850,26	1.148.673,69
1310.00.00.00.00	RECEITAS IMOBILIÁRIAS							-	-	43,78	13.000,00	4.577,33	4.767,52	4.965,61
1319.00.00.00.00	OUTRAS RECEITAS IMOBILIÁRIAS	0	1	00	P	0000				43,78	13.000,00	4.577,33	4.767,52	4.965,61
1320.00.00.00.00	RECEITAS DE VALORES MOBILIÁRIOS							779.240,81	931.391,65	1.528.206,15	1.356.816,00	1.019.401,49	1.049.756,58	1.093.373,97
1320.01.00.00.00	RECEITAS DE VALORES MOBILIÁRIOS - PREFEITURA	0	1	00	P	0000		650.772,85	309.896,29	226.228,34	300.000,00	155.128,87	161.574,47	168.287,89
1320.02.00.00.00	RECEITAS DE VALORES MOBILIÁRIOS - FMS	0	1	14	P	0140		128.467,96	72.286,89	133.694,74	85.336,00	150.000,00	156.232,50	162.723,96
1320.03.00.00.00	RECEITAS DE VALORES MOBILIÁRIOS - CONVENIOS	0	1	24	P	0241			160.727,03	230.308,51	160.000,00	116.571,19	77.388,48	80.603,97
1320.04.00.00.00	RECEITAS DE VALORES MOBILIÁRIOS - EDUCAÇÃO	0	1	15	P	0150			30.906,85	32.691,85	32.000,00	25.424,28	26.480,66	27.580,93
1320.05.00.00.00	RECEITAS DE VALORES MOBILIÁRIOS - FNAS	0	1	29	P	0290			98.127,54	147.852,05	130.000,00	127.421,33	164.740,90	171.585,88



PREFEITURA MUNICIPAL DE PAULO AFONSO
ESTADO DA BAHIA

ANEXO XII - DEMONSTRATIVO DA EVOLUÇÃO DA RECEITA NOS ÚLTIMOS TRÍ

ESTADO DA BAHIA
PREFEITURA MUNICIPAL DE PAULO AFONSO

CÓDIGO	DENOMINAÇÃO	IDUSO	GDR	FONTE S	PF	DDR	REALIZADO	REALIZADO	REALIZADO	ORÇADO	PROJEÇÃO			
							2009	2010	2011	2012	2013	2014	2015	
1320.07.00.00.00	RECEITAS DE VALORES MOBILIÁRIOS - FNDE	0	1	15	P	0150		13.817,96	6.797,99	20.000,00	6.193,81	6.451,16	6.719,21	
1320.08.00.00.00	RECEITAS DE VALORES MOBILIÁRIOS - FIES	0	1	30	P	0300		38.635,75	51.158,42	40.000,00	18.557,69	19.328,76	20.131,87	
1320.09.00.00.00	RECEITAS DE VALORES MOBILIÁRIOS - ROYLTIES	0	1	42	P	0420		88.594,41	49.643,84	50.000,00	59.334,83	61.800,19	64.367,99	
1320.10.00.00.00	RECEITAS DE VALORES MOBILIÁRIOS - SALARIO	0	1	04	P	0040		28.552,05	82.179,01	70.000,00	34.803,80	36.249,90	37.756,08	
1320.11.00.00.00	RECEITAS DE VALORES MOBILIÁRIOS - FONTE 19	0	1	19	P	0190			164.646,59		78.759,78	20.431,53	21.280,46	
1320.12.00.00.00	RECEITAS DE VALORES MOBILIÁRIOS - FONTE 16	0	1	16	P	0160			20.624,44		21.481,39	22.373,94	23.303,58	
1320.13.00.00.00	RECEITAS DE VALORES MOBILIÁRIOS CONVENIO EDUCACAO	0	1	22	P	0221		6.937,54	53.748,30	6.250,00	42.623,14	44.394,13	46.238,71	
1320.14.00.00.00	RECEITAS DE VALORES MOBILIÁRIOS FUNDEB 18	0	1	18	P	0180		57.029,86	234.451,45	220.000,00	128.502,80	195.442,81	203.563,46	
1320.18.00.00.00	RECEITAS DE VALORES MOBILIÁRIOS - FMS - SAÚDE	0	1	14	P	0140		6.801,80	12.373,91		54.598,58	56.867,15	59.229,98	
1390.00.00.00.00	OUTRAS RECEITAS PATRIMONIAIS							36.389,88	20.976,38	36.320,22	40.000,00	46.398,31	48.326,16	50.334,11
1390.00.01.00.00	OUTRAS RECEITAS PATRIMONIAIS	0	1	00	P	0000		36.389,88	20.976,38	36.320,22	40.000,00	46.398,31	48.326,16	50.334,11
1600.00.00.00.00	RECEITA DE SERVIÇOS							-	43.075,50	56.336,86	20.000,00	20.831,00	21.696,53	22.598,02
1600.99.00.00.00	OUTROS SERVIÇOS							-	43.075,50	56.336,86	20.000,00	20.831,00	21.696,53	22.598,02
1600.99.99.00.00	OUTROS SERVIÇOS	0	1	00	P	0000		-	43.075,50	56.336,86	20.000,00	20.831,00	21.696,53	22.598,02
1700.00.00.00.00	TRANSFERÊNCIAS CORRENTES							116.906.473,84	134.995.047,22	153.732.738,65	170.004.788,61	178.589.732,58	185.488.965,20	193.320.228,39
1720.00.00.00.00	TRANSFERÊNCIAS INTERGOVERNAMENTAIS							116.115.766,22	134.773.597,68	153.665.338,65	169.646.388,61	177.649.732,58	185.093.176,20	192.907.994,35
1721.00.00.00.00	TRANSFERÊNCIAS DA UNIÃO							65.492.673,37	71.016.237,98	79.477.775,70	94.455.482,88	92.344.162,93	96.181.062,83	100.177.985,99
1721.01.00.00.00	PARTICIPAÇÃO NA RECEITA DA UNIÃO							18.737.168,12	21.229.177,02	26.359.076,70	32.004.000,00	29.604.141,03	30.834.193,09	32.115.353,81
1721.01.02.00.00	COTA-PARTE DO FPM							23.426.323,82	26.257.442,22	32.596.210,28	#####	37.000.000,00	38.537.350,00	40.138.576,89
1721.01.02.00.00	COTA-PARTE DO FPM - REC. LIVRE - 60%	0	1	00	P	0000		14.055.794,29	15.754.465,33	19.557.726,17	21.600.000,00	19.980.000,00	21.195.542,50	22.076.217,29
1721.01.02.00.00	COTA-PARTE DO FPM - EDUCAÇÃO - 25%	0	1	01	P	0010		5.856.580,96	6.564.366,56	8.149.052,57	10.800.000,00	9.990.000,00	10.405.084,50	10.837.415,76
1721.01.02.00.00	COTA-PARTE DO FPM - SAÚDE - 15%	0	1	02	P	0020		3.513.948,57	3.938.616,33	4.889.431,54	7.600.000,00	7.030.000,00	6.936.723,00	7.224.943,84
9721.01.02.00.00	DEDUÇÃO DE RECEITA DO FPM - FUNDEB	0	1	01	P	0010		(4.693.489,10)	(5.031.783,73)	(6.242.179,46)	(8.000.000,00)	(7.400.000,00)	(7.707.470,00)	(8.027.715,38)
1721.01.05.00.00	TRANSF. IMP. S/ PROP. TERRITORIAL RURAL - ITR							5.416,46	4.397,98	6.307,18	5.000,00	5.176,29	5.391,36	5.615,38
1721.01.05.00.00	TRANSF. IMP. S/ PROP. TERRITORIAL RURAL - ITR - REC.	0	1	00	P	0000		3.249,88	2.638,79	3.784,31	2.700,00	2.795,20	2.865,25	3.088,46
1721.01.05.00.00	TRANSF. IMP. S/ PROP. TERRITORIAL RURAL - ITR -	0	1	01	P	0010		1.354,12	1.099,50	1.576,80	1.350,00	1.397,59	1.455,67	1.516,15
1721.01.05.00.00	TRANSF. IMP. S/ PROP. TERRITORIAL RURAL - ITR - SAÚDE -	0	1	02	P	0020		812,47	659,70	946,08	950,00	983,50	970,45	1.010,77
9721.01.05.00.00	DEDUÇÃO DE RECEITA DA TRANSF. IMP. S/ PROP. TERRITORIAL RURAL - ITR	0	1	01	P	0010		(1.083,06)	(879,45)	(1.261,30)	(1.000,00)	(1.035,26)	(1.078,27)	(1.123,08)
1721.22.00.00.00	TRANSFERÊNCIA COMP.FINANCEIRA PELA EXPLORAÇÃO DE RECURSOS NATURAIS							20.686.868,32	20.130.581,39	19.777.427,69	21.450.000,00	21.540.665,22	22.435.679,86	23.367.882,36
1721.22.11.00.00	COTA PARTE COMPENSAÇÃO FINAN DE RECUR HIDRICOS	0	1	42	P	0420		20.417.349,48	19.795.919,60	19.349.749,97	21.049.200,00	20.970.068,00	21.841.374,33	22.748.883,43
1721.22.30.00.00	COTA PARTE ROYALTIES-COMP FINAN PROD PETRÓLEO LEI Nº 7.990/89	0	1	42	P	0420		307,70	431,06	603,06	45.600,00	2.914,23	3.035,32	3.161,43
1721.22.70.00.00	COTA PARTE FUNDO ESPECIAL PETRÓLEO-FEP	0	1	42	P	0420		261.688,39	311.295,76	410.521,56	350.000,00	545.863,22	568.543,84	592.166,83
1721.22.91.00.00	ANP - 7990/89	0	1	42	P	0420		7.522,75	22.934,97	16.553,10	5.200,00	21.819,77	22.726,38	23.670,66
1721.33.00.00.00	TRANSFERÊNCIA DE RECURSOS DO SUS							21.106.762,64	25.007.225,69	28.733.348,06	35.728.932,10	36.174.401,43	37.677.447,81	39.242.945,77
1721.33.01.00.00	BLOCO DA ATENÇÃO BÁSICA							1.704.959,75	6.106.577,43	7.455.877,16	7.765.939,00	8.198.412,00	8.539.056,02	8.893.853,80
1721.33.01.01.00	PAB - FIXO	0	1	14	P	0140		1.704.959,75	1.907.664,00	2.009.842,50	2.059.000,00	2.300.000,00	2.395.565,00	2.495.100,73

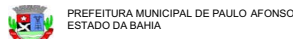


PREFEITURA MUNICIPAL DE PAULO AFONSO
ESTADO DA BAHIA

ANEXO XII - DEMONSTRATIVO DA EVOLUÇÃO DA RECEITA NOS ÚLTIMOS TRÊS ANOS

**ESTADO DA BAHIA
PREFEITURA MUNICIPAL DE PAULO AFONSO**

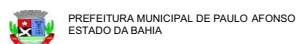
CÓDIGO	DENOMINAÇÃO	IDUSO	GDR	FONTE S	PF	DDR	REALIZADO	REALIZADO	REALIZADO	ORÇADO	PROJEÇÃO		
							2009	2010	2011	2012	2013	2014	2015
1721.33.01.02.00	PAB/VARIÁVEL-PISO DE ATENÇÃO BÁSICA						19.401.802,89	18.900.648,26	5.446.034,66	5.706.939,00	5.898.412,00	6.143.491,02	6.398.753,07
1721.33.01.02.02	CER - Compensação de Especificidades Regionais	0	1	14	P	0140	17.500,00	119.700,43	243.681,84	36.000,00	36.000,00	37.495,80	39.053,75
1721.33.01.02.03	PSB - Prog. Saúde Bucal	0	1	14	P	0140	391.800,00	418.000,00	576.100,00	573.800,00	615.500,00	641.074,03	667.710,65
1721.33.01.02.04	PSF - Prog. Saúde da Família	0	1	14	P	0140	1.454.800,00	1.696.000,00	1.934.000,00	2.000.000,00	2.100.000,00	2.187.255,00	2.278.135,45
1721.33.01.02.05	PACS - Prog. Agentes Comunitário de Saúde	0	1	14	P	0140	1.251.908,00	1.261.995,00	132.000,00	1.709.139,00	1.839.552,00	1.915.985,39	1.995.594,58
1721.33.01.02.06	NASF - Núcleo de Apoio à Saúde da Família	0	1	14	P	0140	440.000,00	440.000,00	520.000,00	520.000,00	480.000,00	499.944,00	520.716,67
1721.33.01.02.08	INCENTIVO PARA ATENÇÃO À SAÚDE NO SISTEMA SEMIUTENCIÁRIO	0	1	14	P	0140		11.340,00	22.680,00		45.360,00	47.244,71	49.207,73
1721.33.01.02.09	Incentivo Adicional - PACS	0	1	14	P	0140		126.378,00	133.500,00	132.000,00	150.000,00	156.232,50	162.723,96
1721.33.01.02.10	Academia da Saúde	0	1	14	P	0140				540.000,00	200.000,00	208.310,00	216.965,28
1721.33.01.02.11	PROGRAMA SAÚDE NA ESCOLA-PSE	0	1	14	P	0140					112.000,00	116.653,60	121.500,56
1721.33.01.02.12	PROGRAMA DE MELHORIA DO ACESSO DA QUALIDADE -PM	0	1	14	P	0140					320.000,00	333.296,00	347.144,45
1721.33.02.00.00	BLOCO DE MÉDIA E ALTA COMPLEXIDADE AMBULATORIAL E HOSPITALAR						15.194.193,68	17.853.945,90	20.150.015,81	27.211.260,00	23.704.739,43	24.689.671,35	25.715.527,20
1721.33.02.01.00	Teto Municipal de Média e Alta Complexidade - MAC	0	1	14	P	0140	13.997.611,95	15.369.888,36	15.555.917,57	15.500.000,00	16.004.000,00	16.668.966,20	17.361.561,75
1721.33.02.02.00	FAEC - Mamografia para Rastreamento	0	1	14	P	0140	53.865,00	129.870,00	153.585,00	177.660,00	240.000,00	249.972,00	260.358,34
1721.33.02.03.00	CEO - Centro de Especialidades Odontológicas	0	1	14	P	0140	96.800,00	96.800,00	105.600,00	105.600,00	105.600,00	109.987,68	114.557,67
1721.33.02.04.00	SAMU - Serviço de Atendimento Móvel as Urgências	0	1	14	P	0140	858.000,00	858.000,00	858.000,00	858.000,00	1.000.000,00	1.041.550,00	1.084.826,40
1721.33.02.05.00	FAEC - Nefrologia	0	1	14	P	0140	13,50	1.399.071,60	3.476.913,24	3.500.000,00	3.960.000,00	4.124.538,00	4.295.912,55
1721.33.02.06.00	FAEC - Política Nacional de Cirurgias Eletivas	0	1	14	P	0140		315,94		120.000,00	310.000,00	322.880,50	336.296,18
1721.33.02.07.00	Programa Rede Cegonha	0	1	14	P	0140				6.950.000,00	1.716.139,43	1.787.445,02	1.861.713,36
1721.33.02.08.00	TETO MUNICIPAL (REDE PSICOSSOCIAL)	0	1	14	P	0140					369.000,00	384.331,95	400.300,94
1721.33.03.00.00	BLOCO DE VIGILANCIA EM SAUDE						355.513,67	698.855,15	588.899,59	581.733,10	748.000,00	779.079,40	811.450,15
1721.33.03.01.00	Programa Nacional de HIV/AIDS e outras DST	0	1	14	P	0140		100.000,00	75.000,00	100.000,00	75.000,00	78.116,25	81.361,98
1721.33.03.02.00	Ações Estruturantes de Vigilância Sanitária	0	1	14	P	0140		41.934,77	25.822,12	40.000,00	40.000,00	41.662,00	43.393,06
1721.33.03.06.00	Piso Fixo de Vigilância e Promoção da Saúde - PFVPS	0	1	14	P	0140		231.043,78	439.206,82	418.733,10	420.000,00	437.451,00	455.627,09
1721.33.03.07.00	INCENTIVO DE QUALIFICAÇÃO DAS AÇÕES DA DENGUE	0	1	14	P	0140					71.000,00	73.950,05	77.022,67
1721.33.03.09.00	PISO ESTRATÉGICO - GERENCIAMENTO DE RISCO - PROD.	0	1	14	P	0140					15.000,00	15.623,25	16.272,40
1721.33.03.10.00	INCENTIVO PIHANSENIASE E DOENÇAS NEGLIGENCIADAS	0	1	14	P	0140					60.000,00	62.493,00	65.089,58
1721.33.03.11.00	INCENTIVO DE QUALIFICAÇÃO DAS AÇÕES PARA	0	1	14	P	0140		19.749,24	-		17.000,00	17.706,35	18.442,05
1721.33.03.12.00	INCENTIVO PI/PROJETOS DE PREVENÇÃO DE VIOLENCIA	0	1	14	P	0140		19.749,24	-		50.000,00	52.077,50	54.241,32
1721.33.04.00.00	BLOCO DE ASSISTÊNCIA FARMACÉUTICA						129.119,23	110.000,00	130.000,00	120.000,00	120.000,00	124.986,00	130.179,17
1721.33.04.01.00	Farmácia Popular do Brasil	0	1	14	P	0140	120.000,00	110.000,00	130.000,00	120.000,00	120.000,00	124.986,00	130.179,17
1721.33.05.00.00	BLOCO DE GESTÃO DO SUS						160.823,61	237.847,21	328.555,50	50.000,00	50.000,00	52.077,50	54.241,32
1721.33.05.01.00	Implementação e Promoção da Saúde	0	1	14	P	0140		20.375,54	283.555,50	50.000,00	50.000,00	52.077,50	54.241,32
1721.33.06.00.00	BLOCO DE INVESTIMENTO						115.500,00	112.847,21	80.000,00	-	3.353.250,00	3.492.577,54	3.637.694,13
1721.33.06.01.00	IMPLANTAÇÃO DE UNIDADES BÁSICAS DE SAÚDE	0	1	14	P	0140	38.323,61		80.000,00		3.353.250,00	3.492.577,54	3.637.694,13
1721.34.00.00.00	TRANSFERÊNCIA DE RECURSOS DO FNAS						593.933,86	1.567.620,12	1.454.670,41	2.020.338,28	1.434.274,58	1.493.868,69	1.555.938,93
1721.34.10.00.00	PRÓ-JOVEM - PBVI	0	1	29	P	0290		241.200,00		241.200,00	241.200,00	251.221,86	261.660,13
1721.34.11.00.00	PMPAULO AFONSO FMAS PBVII - GRUPO CONV. IDOSOS CRIANÇAS	0	1	29	P	0290		45.867,25	50.037,00	50.037,00	30.015,12	31.262,25	32.561,19
1721.34.14.00.00	PMPAULO AFONSO FMAS PVMC/PETI	0	1	29	P	0290		45.500,00			144.000,00	149.983,20	156.215,00



ANEXO XII - DEMONSTRATIVO DA EVOLUÇÃO DA RECEITA NOS ÚLTIMOS TRÊS ANOS

**ESTADO DA BAHIA
PREFEITURA MUNICIPAL DE PAULO AFONSO**

CÓDIGO	DENOMINAÇÃO	IDUSO	GDR	FONTE S	PF	DDR	REALIZADO	REALIZADO	REALIZADO	ORÇADO	PROJEÇÃO		
							2009	2010	2011	2012	2013	2014	2015
1721.34.15.00.00	B.P.C	0	1	29	P	0290		3.550,00		3.550,00	5.000,00	5.207,75	5.424,13
1721.34.16.00.00	IGD - PBF - PROGRAMA BOLSA FAMILIA	0	1	29	P	0290	173.881,71	236.803,15	264.551,20	195.000,00	336.120,00	350.085,79	364.631,85
1721.34.17.00.00	PFAM - PROTEÇÃO FAMILIAR DE MEDIA COMPLEXIDADE - CREAS	0	1	29	P	0290	79.200,00	108.200,00	169.000,00	156.000,00	208.800,00	217.475,64	226.511,75
1721.34.23.00.00	PAC I - PISO DE ALTA COMPLEXIDADE	0	1	29	P	0290	30.955,25	40.500,00	90.000,00		10.139,46	10.560,75	10.999,55
1721.34.25.00.00	PTMC - PISO FIXO DE MEDIA COMPLEXIDADE	0	1	29	P	0290	302,05	46.500,00		124.800,00	5.000,00	5.207,75	5.424,13
1721.34.27.00.00	PBF - CRAS	0	1	29	P	0290		14.400,00	227.691,75	432.000,00	449.949,60	468.645,01	
1721.34.29.00.00	IGD - SUAS	0	1	29	P	0290				22.000,00	22.914,10	23.866,18	
1721.35.00.00.00	TRANSFERÊNCIAS DE RECURSOS DO FNDE						1.924.551,35	2.295.475,49	2.579.865,21	2.643.212,50	2.994.741,27	3.119.172,77	3.248.774,40
1721.35.01.00.00	TRANSFERÊNCIAS DO SALÁRIO EDUCAÇÃO	0	1	04	P	0040	808.133,35	1.048.026,32	1.281.736,74	1.320.660,00	1.365.198,63	1.421.922,63	1.481.003,52
1721.35.03.00.00	PNAE FUNDAMENTAL	0	1	15	P	0150	812.174,00	964.742,00		852.722,00	802.890,07	836.250,15	870.996,35
1721.35.04.00.00	PNAE - TRANSPORTE ESCOLAR NO ENSINO FUNDAMENTAL	0	1	15	P	0150	297.251,73	276.227,72	178.499,47	222.232,00	437.086,46	455.247,40	474.162,93
1721.35.05.00.00	PNAC- PROGRAMA NACIONAL DE ALIMENTAÇÃO ESCOLAR	0	1	15	P	0150			54.720,00	58.500,00	51.114,27	53.238,07	55.450,11
1721.35.07.00.00	TRANSFERÊNCIAS DIRETAS DO FNDE REF AO PDDE	0	1	15	P	0150	6.992,27	6.479,45	5.009,00	2.000,00	5.394,56	5.618,70	5.852,16
1721.35.08.00.00	PNAP - PROGRAMA DE ALIMENTAÇÃO ESCOLAR - PRÉ - ES	0	1	15	P	0150			123.600,00	132.225,30	83.324,00	86.786,11	90.392,08
1721.35.09.00.00	PNAE - TRANSPORTE ESCOLAR NO ENSINO MEDIO	0	1	15	P	0150					123.267,44	128.389,20	133.723,77
1721.35.11.00.00	PNAEM	0	1	15	P	0150			19.620,00		15.898,22	16.558,79	17.246,81
1721.35.12.00.00	PNAEJA	0	1	15	P	0150			120.660,00	32.251,20	110.567,62	115.161,70	119.946,67
1721.36.00.00.00	TRANSFERÊNCIA FINANCEIRA DO ICMS L.C. Nº 87/96						248.673,24	271.899,12	266.538,48	305.000,00	269.716,98	280.923,72	292.596,10
1721.36.00.00.00	TRANSFERÊNCIA FINANCEIRA DO ICMS L.C. Nº 87/96 - REC. LIVRE - 80%	0	1	00	P	0000	149.203,94	163.139,47	159.923,09	164.700,00	145.647,17	168.554,23	175.557,66
1721.36.00.00.00	TRANSFERÊNCIA FINANCEIRA DO ICMS L.C. Nº 87/96 - EDUCAÇÃO - 25%	0	1	01	P	0010	62.168,31	67.974,78	66.634,62	82.350,00	72.823,58	70.230,93	73.149,03
1721.36.00.00.00	TRANSFERÊNCIA FINANCEIRA DO ICMS L.C. Nº 87/96 - SAÚDE - 15%	0	1	02	P	0020	37.300,99	40.784,87	39.980,77	57.950,00	51.246,23	42.138,56	43.889,42
9721.36.00.00.00	DEDUÇÃO DE RECEITA PARA FORMAÇÃO DO FUNDEB - I.EI COMP 87/96	0	1	01	P	0010	(49.734,60)	(54.379,80)	(53.307,60)	(61.000,00)	(53.943,33)	(56.184,74)	(58.519,22)
1721.99.00.00.00	OUTRAS TRANSFERÊNCIAS DA UNIÃO						1.259.526,90	332.205,92	360.156,75	365.000,00	380.165,75	395.961,64	412.413,84
1721.99.01.00.00	ICMS EXPORTAÇÃO - FEX	0	1	00	P	0000	274.603,36	332.205,92	360.156,75	365.000,00	380.165,75	395.961,64	412.413,84
1722.00.00.00.00	TRANSFERÊNCIA DOS ESTADOS						29.939.196,62	38.737.924,67	42.877.271,17	42.423.360,36	46.512.832,23	48.445.439,37	50.458.347,38
1722.01.00.00.00	PARTICIPAÇÃO NA RECEITA DOS ESTADOS						27.497.969,33	36.139.323,37	38.839.031,17	39.736.000,00	43.979.767,50	45.807.125,80	47.710.411,88
1722.01.01.00.00	COTA-PARTE DO ICMS						30.430.339,78	40.895.820,79	43.527.569,07	###	49.223.619,84	51.268.861,24	53.399.082,43
1722.01.01.00.00	COTA-PARTE DO ICMS - REC. LIVRE - 60%	0	1	00	P	0000	18.258.203,87	24.537.492,47	26.116.541,44	23.760.000,00	26.580.754,71	30.761.316,75	32.039.449,46
1722.01.01.00.00	COTA-PARTE DO ICMS - EDUCAÇÃO - 25%	0	1	01	P	0010	7.607.584,95	10.223.955,20	10.881.892,27	11.880.000,00	13.290.377,36	12.817.215,31	13.349.770,61
1722.01.01.00.00	COTA-PARTE DO ICMS - SAÚDE - 15%	0	1	02	P	0020	4.564.550,97	6.134.373,12	6.529.135,36	8.360.000,00	9.352.487,77	7.690.329,19	8.009.862,36
9722.01.01.00.00	DEDUÇÃO DA RECEITA PARA FORMAÇÃO FUNDEB - ICMS	0	1	01	P	0010	(5.869.038,79)	(8.179.163,96)	(8.705.513,62)	(8.800.000,00)	(9.844.723,72)	(10.253.772,25)	(10.679.818,49)
1722.01.02.00.00	COTA-PARTE DO IPVA						2.900.516,27	3.288.484,65	3.772.520,34	4.300.000,00	4.718.705,92	4.914.768,15	5.118.976,77
1722.01.02.00.00	COTA-PARTE DO IPVA - REC. LIVRE - 60%	0	1	00	P	0000	1.740.309,76	1.973.090,79	2.263.512,20	2.322.000,00	2.548.101,20	2.948.860,89	3.071.386,06



PREFEITURA MUNICIPAL DE PAULO AFONSO
ESTADO DA BAHIA

ANEXO XII - DEMONSTRATIVO DA EVOLUÇÃO DA RECEITA NOS ÚLTIMOS TRÍ

**ESTADO DA BAHIA
PREFEITURA MUNICIPAL DE PAULO AFONSO**

CÓDIGO	DENOMINAÇÃO	IDUSO	GDR	FONTE	PF	DDR	REALIZADO	REALIZADO	REALIZADO	ORÇADO	PROJEÇÃO			
							2009	2010	2011	2012	2013	2014	2015	
1722.01.02.00.00	COTA-PARTE DO IPVA - EDUCAÇÃO - 25%	0	1	01	P	0010	725.129,07	822.121,16	943.130,09	1.161.000,00	1.274.050,60	1.228.692,04	1.279.744,19	
1722.01.02.00.00	COTA-PARTE DO IPVA - SAÚDE - 15%	0	1	02	P	0020	435.077,44	493.272,70	565.878,05	817.000,00	896.554,12	737.215,22	767.846,52	
9722.01.02.00.00	DEDUÇÃO DA RECEITA DO IPVA	0	1	01	P	0010	(577.323,93)	(657.695,98)	(754.503,20)	(860.000,00)	(943.740,37)	(982.953,63)	(1.023.795,35)	
1722.01.04.00.00	COTA-PARTE DO IPI SOBRE EXPORTAÇÃO						516.123,47	706.555,46	973.360,89	1.100.000,00	771.733,18	803.798,69	837.196,53	
1722.01.04.00.00	COTA-PARTE DO IPI SOBRE EXPORTAÇÃO - REC. LIVRE -	0	1	00	P	0000	309.674,08	423.933,28	584.016,53	594.000,00	416.735,92	482.279,22	502.317,92	
1722.01.04.00.00	COTA-PARTE DO IPI SOBRE EXPORTAÇÃO - EDUCAÇÃO -	0	1	01	P	0010	129.030,87	176.638,87	243.340,22	297.000,00	208.367,96	200.949,67	209.299,13	
1722.01.04.00.00	COTA-PARTE DO IPI SOBRE EXPORTAÇÃO - SAÚDE - 15%	0	1	02	P	0020	77.418,52	105.983,32	146.004,13	209.000,00	146.629,30	120.569,80	125.579,48	
9722.01.04.00.00	DEDUÇÃO DA RECEITA PARA FORMAÇÃO FUNDEB - IPI EXPORTAÇÃO	0	1	01	P	0010	(1.347,74)	(141.311,09)	(194.672,17)	(220.000,00)	(154.346,70)	(160.759,74)	(167.439,31)	
1722.01.13.00.00	COTA-PARTE DA CIDE	0	1	16	P	0160	98.700,27	180.921,79	220.269,86	216.000,00	208.519,35	217.183,33	226.207,30	
1722.33.00.00.00	TRANSFERÊNCIAS DE RECURSOS DO ESTADO PARA PROGRAMAS DE SAÚDE						847.800,00	864.900,00	1.407.200,00	1.128.800,00	1.090.000,00	1.135.289,50	1.182.460,78	
1722.33.01.00.00	INCENTIVO ESTADUAL PSF	0	1	14	P	0140	333.000,00	330.000,00	484.500,00	414.000,00	420.000,00	437.451,00	455.627,09	
1722.33.02.00.00	INCENTIVO ESTADUAL -SAMU	0	1	14	P	0140	514.800,00	471.900,00	557.700,00	514.800,00	670.000,00	697.838,50	726.833,69	
1722.99.00.00.00	OUTRAS TRANSFERÊNCIAS DOS ESTADOS						1.593.427,29	1.605.499,78	2.631.040,00	1.558.560,36	1.443.064,73	1.503.024,07	1.565.474,72	
1722.99.01.00.00	TRANSFERÊNCIAS FIES LEI 8632	0	1	30	P	0300	1.271.315,33	1.583.524,66	2.094.465,06	1.323.960,36	1.351.515,28	1.407.670,74	1.466.159,46	
1722.99.02.00.00	TRANSFERÊNCIA FCBA	0	1	00	P	0000	164.011,96	-	43.453,54	-	91.549,45	95.353,33	99.315,26	
1724.00.00.00.00	TRANSFERÊNCIAS MULTIGOVERNAMENTAIS						20.683.896,23	25.019.435,03	31.310.291,78	32.767.545,37	38.792.737,42	40.466.674,00	42.272.260,98	
1724.01.00.00.00	TRANSFERÊNCIAS DE RECURSOS DO FUNDO DE MANUTENÇÃO E DESENVOLVIMENTO						15.826.945,36	18.164.416,42	22.099.178,75	23.415.928,92	29.103.957,70	30.375.325,48	31.761.616,94	
1724.01.01.00.00	FUNDEB - PARCELA FPM						3.808.253,50	4.188.627,20	5.250.506,06	6.029.083,35	7.538.118,19	7.851.327,00	8.177.549,64	
1724.01.01.00.00	FUNDEB - PARCELA FPM - 60%	0	1	18	P	0180	2.284.952,10	2.513.176,32	3.150.303,64	3.617.450,01	4.673.633,28	4.710.796,20	4.906.529,78	
1724.01.01.00.00	FUNDEB - PARCELA FPM - 40%	0	1	19	P	0190	1.523.301,40	1.675.450,88	2.100.202,42	2.411.633,34	2.864.484,91	3.140.530,80	3.271.019,86	
1724.01.02.00.00	FUNDEB - PARCELA LC 87/96						63.429,72	62.602,68	54.968,60	58.522,30	73.807,65	76.874,36	80.068,49	
1724.01.02.00.00	FUNDEB - PARCELA LC 87/96 - 60%	0	1	18	P	0180	38.057,83	37.561,61	32.981,16	35.113,38	45.760,74	46.124,61	48.041,09	
1724.01.02.00.00	FUNDEB - PARCELA LC 87/96 - 40%	0	1	19	P	0190	25.371,89	25.041,07	21.987,44	23.408,92	28.046,91	30.749,74	32.027,39	
1724.01.03.00.00	FUNDEB - PARCELA ICMS						7.731.239,39	9.439.193,38	10.760.263,72	#####	13.759.938,46	14.331.663,90	14.927.144,54	
1724.01.03.00.00	FUNDEB - PARCELA ICMS - 60%	0	1	18	P	0180	4.638.743,63	5.663.516,03	6.456.158,23	6.289.253,20	8.531.161,85	8.598.998,34	8.956.286,72	
1724.01.03.00.00	FUNDEB - PARCELA ICMS - 40%	0	1	19	P	0190	3.092.495,76	3.775.677,35	4.304.105,49	4.192.835,46	5.228.776,61	5.732.665,56	5.970.857,82	
1724.01.04.00.00	FUNDEB - PARCELA IPI						154.677,01	164.322,36	243.354,21	240.501,36	243.354,21	253.465,58	263.997,07	
1724.01.04.00.00	FUNDEB - PARCELA IPI - 60%	0	1	18	P	0180	92.806,21	98.593,42	145.991,12	144.300,82	150.879,61	152.079,35	158.398,24	
1724.01.04.00.00	FUNDEB - PARCELA IPI - 40%	0	1	19	P	0190	61.870,80	65.728,94	97.363,09	96.200,54	92.474,60	101.386,23	105.598,83	
1724.01.05.00.00	FUNDEB - FPE						3.560.089,67	3.774.611,68	5.138.627,42	5.332.283,24	6.455.151,63	6.723.363,18	7.002.718,92	
1724.01.05.00.00	FUNDEB - FPE - 60%	0	1	18	P	0180	2.136.053,80	2.264.767,01	3.083.176,45	3.199.369,94	4.002.194,01	4.034.017,91	4.201.631,35	
1724.01.05.00.00	FUNDEB - FPE - 40%	0	1	19	P	0190	1.424.035,87	1.509.844,67	2.055.450,97	2.132.913,30	2.452.957,62	2.689.345,27	2.801.087,57	
1724.01.07.00.00	FUNDEB - PARCELA IPVA						457.440,92	494.809,73	604.686,83	652.522,50	962.901,11	1.002.909,65	1.044.580,55	



PREFEITURA MUNICIPAL DE PAULO AFONSO
ESTADO DA BAHIA

ANEXO XII - DEMONSTRATIVO DA EVOLUÇÃO DA RECEITA NOS ÚLTIMOS TRÊS ANOS

ESTADO DA BAHIA
PREFEITURA MUNICIPAL DE PAULO AFONSO

CÓDIGO	DENOMINAÇÃO	IDUSO	GDR	FONTE S	PF	DDR	REALIZADO	REALIZADO	REALIZADO	ORÇADO	PROJEÇÃO		
							2009	2010	2011	2012	2013	2014	2015
1724.01.07.00.00	FUNDEB - PARCELA IPVA - 60%	0	1	18	P	0180	274.464,55	296.885,84	362.776,36	391.513,50	596.998,69	601.745,79	626.748,33
1724.01.07.00.00	FUNDEB - PARCELA IPVA - 40%	0	1	19	P	0190	182.976,37	197.923,89	241.910,47	261.009,00	365.902,42	401.163,86	417.832,22



PREFEITURA MUNICIPAL DE PAULO AFONSO
ESTADO DA BAHIA

ANEXO XII - DEMONSTRATIVO DA EVOLUÇÃO DA RECEITA NOS ÚLTIMOS TRÍ

ESTADO DA BAHIA
PREFEITURA MUNICIPAL DE PAULO AFONSO

CÓDIGO	DENOMINAÇÃO	IDUSO	GDR	FONTE S	PF	DDR	REALIZADO	REALIZADO	REALIZADO	ORÇADO	PROJEÇÃO		
							2009	2010	2011	2012	2013	2014	2015
1724.01.08.00.00	FUNDEB - PARCELA ITCMD						41.687,25	23.254,33	29.174,74	23.232,00	64.790,38	129.580,76	259.161,52
1724.01.08.00.00	FUNDEB - PARCELA ITCMD - 60%	0	1	18	P	0180	25.012,35	13.952,60	17.504,84	13.939,20	40.170,04	77.748,46	155.496,91
1724.01.08.00.00	FUNDEB - PARCELA ITCMD - 40%	0	1	19	P	0190	16.674,90	9.301,73	11.669,90	9.292,80	24.620,34	51.832,30	103.664,61
1724.01.09.00.00	FUNDEB - PARCELA ITR						10.127,90	16.995,06	17.597,17	5.462,96	5.896,07	6.141,05	6.396,21
1724.01.09.00.00	FUNDEB - PARCELA ITR - 60%	0	1	18	P	0180	6.076,74	10.197,04	10.615,41	3.277,78	3.655,55	3.684,63	3.837,73
1724.01.09.00.00	FUNDEB - PARCELA ITR - 40%	0	1	19	P	0190	4.051,16	6.798,02	6.981,76	2.185,18	2.240,52	2.456,42	2.558,48
1724.02.00.00.00	TRANSFERÊNCIAS DE RECURSOS DA COMPLEMENTAÇÃO DA UNIÃO						4.856.950,87	5.875.223,76	8.232.084,37	9.351.616,45	9.688.779,72	10.091.348,52	10.510.644,05
1724.02.00.00.00	TRANSFERÊNCIAS DE RECURSOS DA COMPLEMENTAÇÃO DA UNIÃO - 60%	0	1	18	P	0180	2.914.170,52	3.525.134,26	4.939.250,62	5.610.969,87	6.007.043,43	6.054.809,11	6.306.386,43
1724.02.00.00.00	TRANSFERÊNCIAS DE RECURSOS DA COMPLEMENTAÇÃO DA UNIÃO - 40%	0	1	19	P	0190	1.942.780,35	2.350.089,50	3.292.833,75	3.740.646,58	3.681.736,29	4.036.539,41	4.204.257,62
1760.00.00.00.00	TRANSFERÊNCIAS DE CONVÊNIO						689.640,80	215.449,54	67.400,00	358.400,00	940.000,00	395.789,00	412.234,03
1761.00.00.00.00	TRANSFERÊNCIAS CONVÊNIO UNIÃO E ENTIDADES						573.653,49	215.449,54	67.400,00	323.400,00	345.000,00	359.334,75	374.265,11
1761.15.00.00.00	PROGRAMA SEGUNDO TEMPO	0	1	22	P	0222				2.000,00	340.000,00	354.127,00	368.840,98
1761.19.00.00.00	CONVÊNIO CHESF	0	1	24	P	0242	66.949,54	66.949,54		67.000,00	5.000,00	5.207,75	5.424,13
1762.00.00.00.00	CONVÊNIO COM O ESTADO E DISTRITO FEDERAL						115.987,31	-	-	35.000,00	595.000,00	36.454,25	37.968,92
1762.99.00.00.00	OUTRAS TRANSFERÊNCIAS DE CONVÊNIO DO ESTADO						115.987,31	-	-	35.000,00	595.000,00	36.454,25	37.968,92
1762.99.01.00.00	SECRETARIA DE DESENVOLVIMENTO SOCIAL E COMBATE A POBREZA						115.987,31	-	-	-	560.000,00	-	-
1762.99.01.01.00	PAC I - PISO DE ALTA COMPLEXIDADE	0	1	24	P	0243	8.533,34				113.000,00		
1762.99.01.02.00	BENEFÍCIOS EVENTUAIS	0	1	24	P	0244					8.400,00		
1762.99.01.03.00	PBF - CRAS	0	1	24	P	0245					150.000,00		
1762.99.01.04.00	PMPAULO AFONSO FEAS PVMC/PETI	0	1	24	P	0246	101.250,00				84.000,00		
1762.99.01.05.00	PMPA FMAS PFMCI e PFMCI	0	1	24	P	0247					204.600,00		
1762.99.04.00.00	SECRETARIA DA EDUCAÇÃO						-	-	-	35.000,00	35.000,00	36.454,25	37.968,92
1762.99.04.01.00	PETE - TRANSPORTE ESCOLAR	0	1	22	P	0223				35.000,00	35.000,00	36.454,25	37.968,92
1900.00.00.00.00	OUTRAS RECEITAS CORRENTES						5.694.180,05	210.433,48	3.363.819,44	870.117,04	1.394.550,77	1.514.068,38	1.706.283,38
1910.00.00.00.00	MULTAS E JUROS DE MORA						2.687,83	8.982,59	22.916,46	17.600,00	90.870,97	94.646,66	98.579,23
1911.00.00.00.00	MULTAS E JUROS DE MORA DOS TRIBUTOS						1.833,77	-	-	11.100,00	1.145,71	1.193,31	1.242,90



PREFEITURA MUNICIPAL DE PAULO AFONSO
ESTADO DA BAHIA

ANEXO XII - DEMONSTRATIVO DA EVOLUÇÃO DA RECEITA NOS ÚLTIMOS TRÊS ANOS

ESTADO DA BAHIA
PREFEITURA MUNICIPAL DE PAULO AFONSO

CÓDIGO	DENOMINAÇÃO	IDUSO	GDR	FONTE S	PF	DDR	REALIZADO	REALIZADO	REALIZADO	ORÇADO	PROJEÇÃO		
							2009	2010	2011	2012	2013	2014	2015
1911.01.00.00.00	MULTAS E JUROS DE MORA DOS IMPOSTOS						1.833,77	-	-	1.100,00	1.145,71	1.193,31	1.242,90
1911.01.00.00.00	MULTAS E JUROS DE MORA DOS IMPOSTOS - REC. LIVRE - 60%	0	1	00	P	0000	1.100,26	-	-	594,00	618,69	644,40	671,17
1911.01.00.00.00	MULTAS E JUROS DE MORA DOS IMPOSTOS - EDUCAÇÃO - 25%	0	1	01	P	0010	458,44	-	-	297,00	309,34	322,19	335,58
1911.01.00.00.00	MULTAS E JUROS DE MORA DOS IMPOSTOS - SAÚDE - 15%	0	1	02	P	0020	275,07	-	-	209,00	217,68	226,72	236,15
1919.00.00.00.00	MULTAS DE OUTRAS ORIGENS						854,06	8.982,59	22.916,46	6.500,00	89.725,26	93.453,34	97.336,33
1919.15.00.00.00	MULTAS PREVISTAS NA LEGISLAÇÃO DE TRÂNSITO							-	-	-	50.000,00	52.077,50	54.241,32
1919.15.01.00.00	MULTAS DE TRÂNSITO	0	1	00	P	0000	-	-	-	-	50.000,00	52.077,50	54.241,32
1919.50.00.00.00	MULTAS POR AUTO INFRAÇÃO	0	1	00	P	0000	854,06	3.108,71	5.096,99	900,00	11.019,57	11.477,43	11.954,32
1919.99.00.00.00	OUTRAS MULTAS						-	5.873,88	17.319,47	5.600,00	28.705,69	29.898,41	31.140,69
1919.99.01.00.00	MULTAS TCM	0	1	00	P	0000	-	5.873,88	17.319,47	5.600,00	28.705,69	29.898,41	31.140,69
1920.00.00.00.00	INDENIZAÇÕES E RESTITUIÇÕES						5.366.668,70	59.378,22	45.030,52	53.801,00	86.467,51	151.634,26	287.240,12
1920.03.00.00.00	RESTITUIÇÕES PMPA	0	1	00	P	0000	27.413,17	42.558,69	44.979,56	50.000,00	52.734,56	110.742,58	232.559,41
1920.07.00.00.00	RESTITUIÇÕES PMPA 29	0	1	29	P	0290	-	-	-	-	5.439,21	11.422,34	23.986,92
1921.00.00.00.00	INDENIZAÇÕES						-	-	-	1.200,00	28.293,74	29.469,34	30.693,80
1921.99.00.00.00	OUTRAS INDENIZAÇÕES						-	-	-	-	28.293,74	29.469,34	30.693,80
1921.99.02.00.00	RESSARCIMENTO TCM	0	1	00	P	0000	-	-	-	-	28.293,74	29.469,34	30.693,80
1930.00.00.00.00	RECEITA DA DÍVIDA ATIVA						324.512,77	142.072,67	1.009.273,64	471.252,87	917.212,29	955.322,46	995.016,11
1931.00.00.00.00	RECEITA DA DÍVIDA ATIVA TRIBUTÁRIA						324.512,77	142.072,67	983.081,57	471.000,00	914.338,29	952.329,05	991.898,32
1931.11.00.00.00	RECEITA DA DÍVIDA ATIVA DO IPTU						267.210,49	139.263,75	911.013,48	340.000,00	774.696,37	806.885,00	840.411,08
1931.11.00.00.00	RECEITA DA DÍVIDA ATIVA DO IPTU - REC. LIVRE - 60%	0	1	00	P	0000	160.326,29	83.558,25	546.100,11	183.600,00	418.336,04	484.131,00	504.246,65
1931.11.00.00.00	RECEITA DA DÍVIDA ATIVA DO IPTU - EDUCAÇÃO - 25%	0	1	01	P	0010	66.802,62	34.815,94	228.388,38	91.800,00	209.168,02	201.721,25	210.102,77
1931.11.00.00.00	RECEITA DA DÍVIDA ATIVA DO IPTU - SAÚDE - 15%	0	1	02	P	0020	40.081,57	20.889,56	136.524,99	64.600,00	147.192,31	121.032,75	126.061,66
1931.12.00.00.00	RECEITA DA DÍVIDA ATIVA DO ITBI						-	-	3.890,00	10.000,00	10.415,50	10.848,26	11.299,01
1931.12.00.00.00	RECEITA DA DÍVIDA ATIVA DO ITBI - REC. LIVRE - 60%	0	1	00	P	0000	-	-	2.334,00	5.400,00	5.624,36	6.508,96	6.779,41
1931.12.00.00.00	RECEITA DA DÍVIDA ATIVA DO ITBI - EDUCAÇÃO - 25%	0	1	01	P	0010	-	-	972,50	2.700,00	2.812,19	2.712,07	2.824,75
1931.12.00.00.00	RECEITA DA DÍVIDA ATIVA DO ITBI - SAÚDE - 15%	0	1	02	P	0020	-	-	583,50	1.900,00	1.978,95	1.627,24	1.694,85
1931.13.00.00.00	RECEITA DA DÍVIDA ATIVA DO ISS						436,42	-	-	5.000,00	5.207,75	5.424,13	5.649,50
1931.13.00.00.00	RECEITA DA DÍVIDA ATIVA DO ISS - REC. LIVRE - 60%	0	1	00	P	0000	261,85	-	-	2.700,00	2.812,19	3.254,48	3.389,70
1931.13.00.00.00	RECEITA DA DÍVIDA ATIVA DO ISS - EDUCAÇÃO - 25%	0	1	01	P	0010	109,11	-	-	1.350,00	1.406,09	1.356,03	1.412,38
1931.13.00.00.00	RECEITA DA DÍVIDA ATIVA DO ISS - SAÚDE - 15%	0	1	02	P	0020	65,46	-	-	950,00	989,47	813,62	847,43



PREFEITURA MUNICIPAL DE PAULO AFONSO
ESTADO DA BAHIA

ANEXO XII - DEMONSTRATIVO DA EVOLUÇÃO DA RECEITA NOS ÚLTIMOS TRÍ

ESTADO DA BAHIA
PREFEITURA MUNICIPAL DE PAULO AFONSO

CÓDIGO	DENOMINAÇÃO	IDUSO	GDR	FONTE S	PF	DDR	REALIZADO	REALIZADO	REALIZADO	ORÇADO	PROJEÇÃO		
							2009	2010	2011	2012	2013	2014	2015
1931.14.00.00.00	DIVIDA ATIVA - ISS HOMOLOGADO						7.628,70	-	2.146,41	5.000,00	9.996,19	10.411,53	10.844,13
1931.14.00.00.00	DIVIDA ATIVA - ISS HOMOLOGADO - REC. LIVRE - 60%	0	1	00	P	0000	4.577,22	-	1.287,85	2.700,00	5.397,94	6.246,92	6.506,48
1931.14.00.00.00	DIVIDA ATIVA - ISS HOMOLOGADO - EDUCAÇÃO - 25%	0	1	01	P	0010	1.907,18	-	536,60	1.350,00	2.698,97	2.602,88	2.711,03
1931.14.00.00.00	DIVIDA ATIVA - ISS HOMOLOGADO - SAÚDE - 15%	0	1	02	P	0020	1.144,31	-	321,96	950,00	1.899,28	1.561,73	1.626,62
1931.15.00.00.00	DIVIDA ATIVA - ISS AUTÔNOMO						1.227,84	109,34	9.703,58	10.000,00	9.083,58	9.461,00	9.854,11
1931.15.00.00.00	DIVIDA ATIVA - ISS AUTÔNOMO - REC. LIVRE - 60%	0	1	00	P	0000	736,70	65,60	5.822,15	5.400,00	4.905,13	5.676,60	5.912,46
1931.15.00.00.00	DIVIDA ATIVA - ISS AUTÔNOMO - EDUCAÇÃO - 25%	0	1	01	P	0010	306,96	27,34	2.425,90	2.700,00	2.452,57	2.365,25	2.463,53
1931.15.00.00.00	DIVIDA ATIVA - ISS AUTÔNOMO - SAÚDE - 15%	0	1	02	P	0020	184,18	16,40	1.455,54	1.900,00	1.725,88	1.419,15	1.478,12
1931.16.00.00.00	RECEITA DA DIVIDA ATIVA REPARCELADA	0	1	00	P	0000	21.364,67	-	2.207,55	22.000,00	22.914,10	23.866,18	24.857,82
1931.36.00.00.00	RECEITA DA DIVIDA ATIVA DA T.L.F.F.	0	1	00	P	0000	26.644,65	2.699,58	54.120,55	79.000,00	82.024,80	85.432,93	88.982,67
1932.00.00.00.00	RECEITA DÍVIDA ATIVA NÃO TRIBUTÁRIA						-	-	26.192,07	252,87	2.874,00	2.993,41	3.117,79
1932.16.00.00.00	RECEITA DA DIVIDA ATIVA - MULTAS TCM	0	1	00	P	0000	-	-	26.071,48	-	2.610,62	2.719,09	2.832,07
1932.99.00.00.00	RECEITA DÍVIDA ATIVA NÃO TRIBUTÁRIA OUTRAS RECEITAS						-	-	120,59	252,87	263,38	274,32	285,72
1932.99.02.00.00	RECEITA DÍVIDA ATIVA NÃO TRIBUTÁRIA OUTRAS RECEITAS	0	1	00	P	0000	-	-	-	252,87	263,38	274,32	285,72
1990.00.00.00.00	RECEITAS DIVERSAS						310,75	-	2.286.598,82	327.463,17	300.000,00	312.465,00	325.447,92
1990.99.00.00.00	OUTRAS RECEITAS	0	1	00	P	0000	310,75	-	2.286.598,82	327.463,17	300.000,00	312.465,00	325.447,92
2000.00.00.00.00	RECEITAS DE CAPITAL						858.521,68	843.088,11	2.606.174,23	1.709.828,81	3.474.027,84	-	-
2400.00.00.00.00	TRANSFERÊNCIAS DE CAPITAL						588.221,68	544.802,43	1.987.327,06	1.709.828,81	3.474.027,84	-	-
2470.00.00.00.00	TRANSFERÊNCIAS DE CONVÊNIO						552.286,16	544.802,43	1.987.327,06	1.709.828,81	3.474.027,84	-	-
2471.00.00.00.00	TRANSFERÊNCIA CONVÊNIO UNIÃO ENTIDADES						552.286,16	544.802,43	1.987.327,06	1.709.828,81	3.474.027,84	-	-
2471.99.00.00.00	OUTRAS TRANSFERÊNCIAS DE CONVÊNIO DA UNIÃO						-	155.929,28	1.987.327,06	1.709.828,81	3.474.027,84	-	-
2471.99.02.00.00	MINISTÉRIO DA EDUCAÇÃO						-	-	1.000.519,55	2.000,00	468.949,54	-	-
2471.99.02.01.00	CURSO DE FORMAÇÃO DE PROFESSORES	0	1	22	P	0224	-	-	-	2.000,00	-	-	-
2471.99.02.02.00	EDUCAÇÃO INCLUSIVA	0	1	22	P	0225	-	-	66.949,55	66.949,54	66.949,54	-	-
2471.99.02.03.00	CONSTRUÇÃO DE QUADRA POLIESPORTIVAS	0	1	22	P	0226	-	-	-	200.000,00	-	-	-
2471.99.02.04.00	CONSTRUÇÃO DE CRECHES	0	1	22	P	0227	-	-	-	-	200.000,00	-	-
2471.99.17.00.00	MINISTÉRIO DAS CIDADES						-	4,20	966.807,51	1.707.828,81	3.005.078,30	-	-
2471.99.17.01.00	CONSTRUÇÃO DA PRAÇA DO PAC - PEC	0	1	24	P	0248	-	-	-	-	1.078.405,32	-	-
2471.99.17.07.00	PAVIMENTAÇÃO DE RUAS	0	1	24	P	0249	-	-	-	1.325.000,00	1.166.000,00	-	-
2471.99.17.08.00	CONVENIOS DO FUNDO NACIONAL DE HABITAÇÃO DE INTERESSE SOCIAL	0	1	24	P	0250	-	-	-	-	760.672,98	-	-
	RECEITA CORRENTE LÍQUIDA						134.002.904,95	148.932.132,17	173.995.126,13	189.123.221,65	199.525.972,16	207.344.678,59	216.213.352,19
	TOTAL GERAL						135.652.408,85	149.775.220,28	176.601.300,36	190.833.050,46	203.000.000,00	207.344.678,59	216.213.352,19



ESTADO DA BAHIA
PREFEITURA MUNICIPAL DE PAULO AFONSO

ANEXO XIV: ESTIMATIVA DA RECEITA POR FONTE DE RECURSO

PREFEITURA MUNICIPAL DE PAULO AFONSO
IDUSO - IDENTIFICADOR DE USO

DENOMINAÇÃO	2013	2014	2015
0 - RECURSOS NÃO DESTINADOS À CONTRAPARTIDA	203.000.000,00	207.344.678,59	216.213.352,19
TOTAL GERAL	203.000.000,00	207.344.678,59	216.213.352,19

Total de Recursos Orçamentários - LOA 2013



ESTADO DA BAHIA
PREFEITURA MUNICIPAL DE PAULO AFONSO

ANEXO XIV: ESTIMATIVA DA RECEITA POR FONTE DE RECURSO

PREFEITURA MUNICIPAL DE PAULO AFONSO
GRUPO DE DESTINAÇÃO DE RECURSOS

DENOMINAÇÃO	2013	2014	2015
1- RECURSOS DO TESOURO - EXERCÍCIO CORRENTE	203.000.000,00	207.344.678,59	216.213.352,19
2 - RECURSOS DE OUTRAS FONTES - EXERCÍCIO CORRENTE	-	-	-
TOTAL GERAL	203.000.000,00	207.344.678,59	216.213.352,19

Total de Recursos Orçamentários - LOA 2013



PREFEITURA MUNICIPAL DE PAULO AFONSO
ESTADO DA BAHIA

ANEXO XIII: ESTIMATIVA DA RECEITA POR FONTE DE RECURSO (2013-2015)

**PREFEITURA MUNICIPAL DE PAULO AFONSO
ESTIMATIVA DA RECEITA (2013 - 2015)**

NATUREZA	RECEITA ESTIMADA			
	2013	2014	2015	TOTAL
000 RECURSOS ORDINÁRIOS	62.941.429,75	67.232.982,17	70.773.136,10	200.947.548,02
001 25% - EDUCAÇÃO	10.706.899,00	9.989.541,95	10.146.951,03	30.843.391,98
002 15% - SAÚDE	20.481.077,03	18.451.850,67	18.846.773,50	57.779.701,20
004 SALÁRIO EDUCAÇÃO	1.400.002,43	1.458.172,53	1.518.759,60	4.376.934,56
014 RECURSOS SUS	37.469.000,01	39.025.836,96	40.647.360,49	117.142.197,45
015 RECURSOS FNDE	1.661.160,73	1.730.181,96	1.802.071,02	5.193.413,70
016 RECURSOS CIDE	230.000,74	239.557,27	249.510,87	719.068,88
018 FUNDEB 60%	24.180.000,00	24.475.447,21	25.566.920,05	74.222.367,26
019 FUNDEB 40%	14.820.000,00	18.629.024,77	19.452.739,43	52.901.764,20
022 TRANSF. CONV.-EDUC	886.572,68	434.975,38	453.048,61	1.774.596,67
024 TRANSF. CONV.-OUTROS	3.686.649,49	82.596,23	86.028,10	3.855.273,82
029 RECURSOS FNAS	1.567.135,12	1.670.031,93	1.751.511,73	4.988.678,78
030 RECURSOS FIES	1.370.072,97	1.426.999,50	1.486.291,33	4.283.363,80
042 ROYALTIES / FUND. ESP/ COMPENS.	21.600.000,05	22.497.480,05	23.432.250,35	67.529.730,45
TOTAL DA RECEITA	203.000.000,00	207.344.678,59	216.213.352,19	626.558.030,78

Total de Recursos Orçamentários - LOA 2013



ESTADO DA BAHIA
PREFEITURA MUNICIPAL DE PAULO AFONSO

ANEXO XIV: ESTIMATIVA DA RECEITA POR FONTE DE RECURSO

PREFEITURA MUNICIPAL DE PAULO AFONSO
GRUPO DE DESTINAÇÃO DE RECURSOS

DENOMINAÇÃO	2013	2014	2015
P - RECEITAS PRIMARIAS	203.000.000,00	207.344.678,59	216.213.352,19
F - RECEITAS FINANCEIRAS	-	-	-
TOTAL GERAL	203.000.000,00	207.344.678,59	216.213.352,19

Total de Recursos Orçamentários - LOA 2013



ESTADO DA BAHIA
PREFEITURA MUNICIPAL DE PAULO AFONSO

ANEXO XIV: ESTIMATIVA DA RECEITA POR FONTE DE RECURSO (2013/2015)

ESTIMATIVA DA RECEITA - DESTINAÇÃO DE RECURSOS (2013/2015)

NATUREZA	RECEITA ESTIMADA		
	2013	2014	2015
0000 OUTROS RECURSOS ORDINARIOS	62.941.429,75	69.654.905,81	73.295.690,67
0010 RECEITAS DE IMPOSTOS E TRANSFERÊNCIA DE IMPOSTOS - 25% EDUCAÇÃO	10.706.899,00	9.989.541,95	10.146.951,03
0020 RECEITAS DE IMPOSTOS E TRANSFERÊNCIA DE IMPOSTOS - 15% SAÚDE	20.481.077,03	18.451.850,67	18.846.773,50
0040 SALÁRIO EDUCAÇÃO	1.400.002,43	1.458.172,53	1.518.759,60
0140 TRANSFERÊNCIA DE RECURSOS SUS	37.469.000,01	39.025.836,96	40.647.360,49
0150 TRANSFERÊNCIA DE RECURSOS FNDE	1.661.160,73	1.730.181,96	1.802.071,02
0160 CIDE - CONTRIBUIÇÃO DE INTERVENÇÃO NO DOMÍNIO ECONÔMICO	230.000,74	239.557,27	249.510,87
0180 TRANSFERÊNCIAS FUNDEB - (APLICAÇÃO NA REMUNERAÇÃO DOS MAGISTÉRIOS)	24.180.000,00	24.475.447,21	25.566.920,05
0190 TRANSFERÊNCIAS FUNDEB - (APLICAÇÃO EM OUTRAS DESPEAS COM EDUCAÇÃO)	14.820.000,00	16.207.101,13	16.930.184,85
0221 RECEITAS DE VALORES MOBILIÁRIOS CONVENIO EDUCAÇÃO	42.623,14	44.394,13	46.238,71
0222 PROGRAMA SEGUNDO TEMPO	340.000,00	354.127,00	368.840,98
0223 PETE	35.000,00	36.454,25	37.968,92
0224 CURSO DE FORMAÇÃO DE PROFESSORES	2.000,00	-	-
0225 EDUCAÇÃO INCLUSIVA	66.949,54	-	-
0226 CONSTRUÇÃO DE QUADRA POLIESPORTIVAS	200.000,00	-	-
0227 CONSTRUÇÃO DE CRECHES	200.000,00	-	-
0241 RECEITAS DE VALORES MOBILIÁRIOS - CONVENIOS	116.571,19	77.388,48	80.603,97
0242 CONVÊNIO CHESF	5.000,00	5.207,75	5.424,13
0243 PAC I - PISO DE ALTA COMPLEXIDADE	113.000,00	-	-
0244 BENEFÍCIOS EVENTUAIS	8.400,00	-	-
0245 PBF - CRAS	150.000,00	-	-
0246 PMPAULO AFONSO FEAS PVMC/PETI	84.000,00	-	-
0247 PMPA FMAS PFMCI e PFMCI	204.600,00	-	-
0248 CONSTRUÇÃO DA PRAÇA DO PAC - PEC	1.078.405,32	-	-
0249 PAVIMENTAÇÃO DE RUAS	1.166.000,00	-	-
0250 CONVENIOS DO FUNDO NACIONAL DE HABITAÇÃO DE INTERESSE SOCIAL	760.672,98	-	-
0290 TRANSFERÊNCIA DE RECURSOS FNAS	1.567.135,12	1.670.031,93	1.751.511,73
0300 FIES - FUNDO DE INVESTIMENTOS ECONÔMICOS E SOCIAIS	1.370.072,97	1.426.999,50	1.486.291,33
0420 ROYALTIES/FUNDO ESPECIAL DE PETRÓLEO/COMPENSAÇÃO FINANCEIRA PELA EXPLORAÇÃO DE RECURSOS MINERAIS	21.600.000,05	22.497.480,05	23.432.250,35
TOTAL DA RECEITA	203.000.000,00	207.344.678,58	216.213.352,19

Total de Recursos Orçamentários - LOA 2013



PREFEITURA MUNICIPAL DE PAULO AFONSO
ESTADO DA BAHIA

LEI ORÇAMENTÁRIA ANUAL
ANEXO DE METAS FISCAIS

ANEXO XVII - DEMONSTRATIVO I
(Art. 4º, § 1º da L.C. 101/00)

METAS ANUAIS
2013

ESPECIFICAÇÃO	2013			2014			2015		
	Valor Corrente (a)	Valor Constante	% PIB (a / PIB) x 100	Valor Corrente (b)	Valor Constante	% PIB (b / PIB) x 100	Valor Corrente (c)	Valor Constante	% PIB (c / PIB) x 100
Receita Total	203.000.000	194.072.658	0,150	207.344.679	189.690.211	0,142	216.213.352	189.285.891	0,134
Receitas Primárias (I)	203.000.000	194.072.658	0,150	207.344.679	189.690.211	0,142	216.213.352	189.285.891	0,134
Despesa Total	203.000.000	194.072.658	0,150	207.344.679	189.690.211	0,142	216.213.352	189.285.891	0,134
Despesa Primárias (II)	200.681.600	191.856.214	0,149	204.910.359	187.463.162	0,141	213.657.916	187.049.187	0,132
Resultado Primário (I - II)	2.318.400	2.216.444	0,002	2.434.320	2.227.049	0,002	2.556.036	2.237.704	0,002
Resultado Nominal	886.889	847.886	0,001	913.495	835.715	0,001	940.900	823.719	0,001
Dívida Pública Consolidada	42.169.498	40.315.008	0,031	43.434.583	39.736.323	0,030	44.737.620	39.165.945	0,028
Dívida Consolidada Líquida	30.449.847	29.110.753	0,023	31.363.343	28.692.895	0,022	32.304.243	28.281.035	0,020

FONTE: SEPLAN/ SEI/ IPEA/ IBGE, Sistema Nacional de Índices de Preços ao Consumidor (IBGE Outras/SNIPC)

Nota:

- O cálculo das metas acima descritas foi realizado considerando-se o seguinte cenário macroeconômico:

VARIÁVEIS	2013	2014	2015
*PIB real do Estado (crescimento % anual)	5,00%	5,50%	5,50%
*Inflação Média (% anual) projetada com base em índice oficial de inflação	4,60%	4,50%	4,50%
**Projeção do PIB do Estado - R\$	135.032.008.292,64	145.834.568.956,05	161.584.702.403,31

LOA PAULO AFONSO - 2013

Lei Complementar nº 101 Art. 4º § 1º: Integrará o projeto de lei de diretrizes orçamentárias Anexo de Metas Fiscais, em que serão estabelecidas metas anuais, em valores correntes e constantes, relativas a receitas, despesas, resultados nominal e primário e montante da dívida pública, para o exercício a que se referirem e para os dois seguintes.



PREFEITURA MUNICIPAL DE PAULO AFONSO
ESTADO DA BAHIA
LEI ORÇAMENTÁRIA ANUAL
ANEXO DE METAS FISCAIS

ANEXO XVII - DEMONSTRATIVO II

(Art. 4º, § 2º, I da L.C. 101/00)

**AVALIAÇÃO DO CUMPRIMENTO DAS METAS FISCAIS DO EXERCÍCIO ANTERIOR
2013**

ESPECIFICAÇÃO	I-Metas Previstas	% PIB	II-Metas Realizadas	% PIB	Variação	
	2011		2011		Valor (c) = (b-a)	% (c/a) x 100
	(a)		(b)			
Receita Total	159.000.000	0,109	176.600.028	0,109	17.600.028	11,07
Receitas Primárias (I)	158.577.777	0,109	175.981.181	0,109	17.403.404	10,97
Despesa Total	159.000.000	0,109	173.799.606	0,108	14.799.606	9,31
Despesas Primárias (II)	157.275.978	0,108	171.303.286	0,106	14.027.308	8,92
Resultado Primário (I-II)	1.301.799	0,001	4.677.896	0,003	3.376.097	259,34
Resultado Nominal	114.227	0,000	24.688.088	0,015	24.573.861	21.513,18
Dívida Pública Consolidada	12.177.472	0,008	39.748.796	0,025	27.571.324	226,41
Dívida Consolidada Líquida*	3.921.783	0,003	28.701.902	0,018	24.780.119	631,86

FONTE: SEPLAN/SE/IBGE

PIB Estadual Previsto e Realizado para 2011

ESPECIFICAÇÃO	VALOR - R\$
PIB Estadual Realizado para o exercício 2010	145.834.568.956
PIB Estadual Projetado para o exercício de 2011	161.584.702.403


FONTE: IBGE, SEI E LDO 2007 DA BAHIA.

LOA PAULO AFONSO - 2013

Lei Complementar nº 101, § 2º, inciso I:

§ 2º O Anexo conterá, ainda:

I - avaliação do cumprimento das metas relativas ao ano anterior;

 PREFEITURA MUNICIPAL DE PAULO AFONSO
ESTADO DA BAHIA
LEI ORÇAMENTÁRIA ANUAL
ANEXO DE METAS FISCAIS

ANEXO XVII - DEMONSTRATIVO III
(Art. 4º, § 2º, II da L.C. 101/00)

METAS FISCAIS ATUAIS COMPARADAS COM AS FIXADAS NOS TRÊS EXERCÍCIOS ANTERIORES
2013

ESPECIFICAÇÃO	VALORES A PREÇOS CORRENTES											
	2010	2011	%	2012	%	2013	%	2014	%	2015	%	
Receita Total	149.775.220	176.600.028	17,91	191.000.000	8,15	203.000.000	6,28	207.344.679	2,14	216.213.352	4,28	
Receitas Primárias (I)	149.476.935	175.981.181	17,73	190.833.050	8,44	203.000.000	6,38	207.344.679	2,14	216.213.352	4,28	
Despesa Total	149.949.034	173.799.606	15,91	191.000.000	9,90	203.000.000	6,28	207.344.679	2,14	216.213.352	4,28	
Despesas Primárias (II)	147.745.526	171.303.286	15,94	188.792.000	10,21	200.681.600	6,30	204.910.359	2,11	213.657.316	4,27	
Resultado Primário (I - II)	1.731.409	4.677.896	170,18	2.041.050	(56,37)	2.318.400	13,59	2.434.320	5,00	2.556.036	5,00	
Resultado Nominal	(2.126.886)	24.688.088	(1.260,76)	861.057	(96,51)	886.889	3,00	913.495	3,00	940.900	3,00	
Dívida Pública Consolidada	9.367.753	39.748.796	324,32	40.941.260	3,00	42.169.498	3,00	43.434.583	3,00	44.737.620	3,00	
Dívida Consolidada Líquida*	4.013.813	28.701.902	615,08	29.562.959	3,00	30.449.847	3,00	31.363.343	3,00	32.304.243	3,00	

FONTE: SEPLAN/SEI/IBGE	VALORES A PREÇOS CONSTANTES											
	2010	2011	%	2012	%	2013	%	2014	%	2015	%	
Receita Total	170.505.309	186.842.830	9,58	202.078.000	8,15	194.072.658	(3,96)	189.690.211	(2,26)	189.285.891	(0,21)	
Receitas Primárias (I)	170.165.738	186.188.090	9,42	201.901.367	8,44	194.072.658	(3,88)	189.690.211	(2,26)	189.285.891	(0,21)	
Despesa Total	170.703.179	183.879.983	7,72	202.078.000	9,90	194.072.658	(3,96)	189.690.211	(2,26)	189.285.891	(0,21)	
Despesas Primárias (II)	168.194.689	181.238.876	7,76	199.741.936	10,21	191.856.214	(3,95)	187.463.162	(2,29)	187.048.187	(0,22)	
Resultado Primário (I - II)	1.971.049	4.949.214	151,10	2.159.431	(56,37)	2.216.444	2,64	2.227.049	0,48	2.237.704	0,48	
Resultado Nominal	(2.421.264)	26.119.998	(1.178,78)	910.998	(96,51)	847.886	(6,93)	835.715	(1,44)	823.719	(1,44)	
Dívida Pública Consolidada	10.664.324	42.054.226	294,34	43.315.853	3,00	40.315.008	(6,93)	39.736.323	(1,44)	39.165.945	(1,44)	
Dívida Consolidada Líquida	4.569.357	30.366.612	564,57	31.277.610	3,00	29.110.753	(6,93)	28.692.895	(1,44)	28.281.035	(1,44)	

FONTE:

Metodologia de Cálculo dos Valores Constantes

ÍNDICE DE INFLAÇÃO					
2010	2011	2012	2013	2014	2015
9,30%	7,60%	5,80%	4,60%	4,50%	4,50%

* Inflação Média (% anual) projetada com base no Índice Nacional de Preços ao Consumidor Amplo - IPCA, divulgado pelo IBGE.

LOA PAULO AFONSO - 2013

Lei Complementar nº 101 Art. 4º, § 2º, inciso II:

§ 2º O Anexo conterá, ainda:

II - demonstrativo das metas anuais, instruído com memória e metodologia de cálculo que justifiquem os resultados pretendidos, comparando-as com as fixadas nos três exercícios anteriores, e evidenciando a consistência delas com as premissas e os objetivos da política econômica nacional;



PREFEITURA MUNICIPAL DE PAULO AFONSO
ESTADO DA BAHIA

LEI ORÇAMENTÁRIA ANUAL
ANEXO DE METAS FISCAIS

ANEXO XVII - DEMONSTRATIVO IV

(Art. 4º, § 2º, III da L.C. 101/00)

**EVOLUÇÃO DO PATRIMÔNIO LÍQUIDO
2013**

RESULTADO PATRIMONIAL*	2011	2010	2009
Saldo Patrimonial Inicial	21.451.675,50	849.322,77	849.322,77
Variações Ativas	293.876.983,97	241.064.186,65	135.697.647,37
Variações Passivas	236.514.151,62	219.612.511,15	134.848.324,60
Saldo Patrimonial Final do Exercício	78.814.507,85	22.300.998,27	1.698.645,54

REGIME PREVIDENCIÁRIO


PATRIMÔNIO LÍQUIDO	2011	2010	2009
Patrimônio/Capital			
Reservas			
Resultado Acumulado			
TOTAL	-	-	-

O município não tem Regime de previdência própria

LOA PAULO AFONSO - 2013

Lei Complementar nº 101/00 Art. 4º § 2º, inciso III:
§ 2º O Anexo conterá, ainda:

III - evolução do patrimônio líquido, também nos últimos três exercícios, destacando a origem e a aplicação dos recursos obtidos com a alienação de ativos.

 PREFEITURA MUNICIPAL DE PAULO AFONSO
ESTADO DA BAHIA
LEI ORÇAMENTÁRIA ANUAL
ANEXO DE METAS FISCAIS

ANEXO XVII - DEMONSTRATIVO V
(Art. 4º, § 2º, III da L.C. 101/00)

ORIGEM E APLICAÇÃO DOS RECURSOS OBTIDOS COM A ALIENAÇÃO DE ATIVOS
2013

RECEITAS REALIZADAS	2011 (a)	2010 (d)	2009
RECEITAS DE CAPITAL	-	-	-
ALIENAÇÃO DE ATIVOS	-	-	-
Alienação de Bens Móveis	-	-	-
Alienação de Bens Imóveis	-	-	-
TOTAL (I)	-	-	-
DESPESAS LIQUIDADAS	2011 (b)	2010 (e)	2009
APLICAÇÃO DOS RECURSOS DA ALIENAÇÃO DE ATIVOS	-	-	-
DESPESAS DE CAPITAL	-	-	-
Investimentos	-	-	-
Inversões Financeiras	-	-	-
Amortização da Dívida	-	-	-
DESPESAS CORRENTES DOS REGIMES DE PREVID.	-	-	-
Regime Geral de Previdência Social	-	-	-
Regime Próprio dos Servidores Públicos	-	-	-
TOTAL (II)	-	-	-
SALDO FINANCEIRO (III)=(I-II)	(c) = (a-b)+(f)	(f) = (d-e)+(g)	(g)
Valor (III)	-	-	-

FONTE:

LOA PAULO AFONSO - 2013

Lei Complementar nº 101/00 Art. 4º § 2º, inciso III:
§ 2º O Anexo conterá, ainda:

III - evolução do patrimônio líquido, também nos últimos três exercícios, destacando a origem e a aplicação dos recursos obtidos com a alienação de ativos.



PREFEITURA MUNICIPAL DE PAULO AFONSO
ESTADO DA BAHIA

LEI ORÇAMENTÁRIA ANUAL
ANEXO DE METAS FISCAIS

ANEXO XVII - DEMONSTRATIVO VI

(Art. 4º, § 2º, IV, alínea a, da L.C. 101/00)

**RECEITAS E DESPESAS PREVIDENCIÁRIAS DO RPPS
2013**

RECEITAS PREVIDENCIÁRIAS	2009	2010	2011
RECEITAS PREVIDENCIÁRIAS - RPPS (EXCETO INTRA-ORÇAMENTÁRIAS) (I)			
RECEITAS CORRENTES			
Receita de Contribuições			
Pessoal Civil			
Pessoal Militar			
Outras Receitas de Contribuições			
Compensação Previdenciária entre RGPS e RPPS			
Receita Patrimonial			
Receitas de Serviços			
Outras Receitas Correntes			
RECEITAS DE CAPITAL			
Alienação de Bens, direitos e ativos			
Amortização de Empréstimos			
Outras Receitas de Capital			
(-) DEDUÇÕES DA RECEITA			
RECEITAS PREVIDENCIÁRIAS - RPPS (INTRA-ORÇAMENTÁRIAS) (II)			
REPASSES PREVIDENCIÁRIOS RECEBIDOS PELO RPPS			
RECEITAS CORRENTES			
Receita de Contribuições			
Contribuição Patronal do Exercício			
Pessoal Civil			
Pessoal Militar			
Contribuição Patronal de Exercícios Anteriores			
Pessoal Civil			
Pessoal Militar			
Cobertura de Déficit Atuarial			
Regime de Débitos e Parcelamentos			
Receita Patrimonial			
Receita de Serviços			
Outras Receitas Correntes			
RECEITAS DE CAPITAL			
(-) DEDUÇÕES DA RECEITA			
TOTAL DAS RECEITAS PREVIDENCIÁRIAS (III) = (I + II)			

Os Servidores do Município são contribuintes do Regime Geral de Previdência Social

 **PREFEITURA MUNICIPAL DE PAULO AFONSO**
ESTADO DA BAHIA

DESPESAS PREVIDENCIÁRIAS - RPPS (EXCETO INTRA-ORÇAMENTÁRIAS) (IV)	2009	2010	2011
ADMINISTRAÇÃO GERAL	-	-	-
Despesas Correntes			
Despesas de Capital			
PREVIDÊNCIA SOCIAL	-	-	-
Pessoal Civil			
Pessoal Militar			
Outras Despesas Previdenciárias			
Compensação Previdenciária do RPPS para o RGPS			
Demais Despesas Previdenciárias			
DESPESAS PREVIDENCIÁRIAS - RPPS (INTRA-ADMINISTRAÇÃO)			
Despesas Correntes			
Despesas de Capital			
TOTAL DAS DESPESAS PREVIDENCIÁRIAS (VI) = (IV + V)			
RESULTADO PREVIDENCIÁRIO (VII) = (III - VI)			

LOA PAULO AFONSO - 2013

Lei Complementar nº 101/00 Art. 4º § 2º, inciso IV, alínea a:

§ 2º O Anexo conterá, ainda:

IV - avaliação da situação financeira e atuarial:

a) dos regimes geral de previdência social e próprio dos servidores públicos e do Fundo de Amparo ao Trabalhador;

APORTES DE RECURSOS PARA O REGIME PRÓPRIO DE PREVIDÊNCIA DO SERVIDOR	2009	2010	2011
TOTAL DOS APORTES PARA O RPPS			
Plano Financeiro			
Recursos para Cobertura de Insuficiências Financeiras			
Recursos para Formação de Reserva			
Outros Aportes para o RPPS			
Plano Previdenciário			
Recursos para Cobertura de Déficit Financeiro			
Recursos para Cobertura de Déficit Atuarial			
Outros Aportes para o RPPS			



PREFEITURA MUNICIPAL DE PAULO AFONSO
ESTADO DA BAHIA

LEI DE DIRETRIZES ORÇAMENTÁRIAS
ANEXO DE METAS FISCAIS

ANEXO XVII - DEMONSTRATIVO VI
(Art. 4º, § 2º, IV, alínea a, da L.C. 101/00)

**PROJEÇÃO ATUARIAL DO RPPS
2013**

EXERCÍCIO	RECEITAS	DESPESAS	RESULTADO	SALDO FINANCEIRO
	PREVIDENCIÁRIAS	PREVIDENCIÁRIAS	PREVIDENCIÁRIO	DO EXERCÍCIO
	(a)	(b)	(c) = (a-b)	(d) = (d Exercício anterior) + (c)
				-

FONTE:

LOA PAULO AFONSO - 2013

Lei Complementar nº 101/00 Art. 4º § 2º, inciso IV, alínea a:

§ 2º O Anexo conterá, ainda:

IV - avaliação da situação financeira e atuarial:

a) dos regimes geral de previdência social e próprio dos servidores públicos e do Fundo de Amparo ao Trabalhador;



PREFEITURA MUNICIPAL DE PAULO AFONSO
ESTADO DA BAHIA

LEI ORÇAMENTÁRIA ANUAL
ANEXO DE METAS FISCAIS

ANEXO XVII - DEMONSTRATIVO VII

(Art. 4º, § 2º, IV, alínea a, da L.C. 101/00)

**ESTIMATIVA E COMPENSAÇÃO DA RENÚNCIA DE RECEITA
2013**

TRIBUTOS	MODALIDADE	SETORES / PROGRAMAS / BENEFICIÁRIOS	RENÚNCIA DA RECEITA PREVISTA			COMPENSAÇÃO
			2013	2014	2015	
TOTAL			-	-	-	-

FONTE:

LOA PAULO AFONSO - 2013

Lei Complementar nº 101/00 Art. 4º § 2º, inciso V:

FONTE:

V - demonstrativo da estimativa e compensação de renúncia de receita e da margem de expansão das despesas obrigatórias de caráter continuado



PREFEITURA MUNICIPAL DE PAULO AFONSO
ESTADO DA BAHIA
LEI ORÇAMENTÁRIA ANUAL
ANEXO DE METAS FISCAIS

ANEXO XVII - DEMONSTRATIVO VIII
(Art. 4º, § 2º, IV, alínea a, da L.C. 101/00)

MARGEM DE EXPANSÃO DAS DESPESAS OBRIGATÓRIAS DE CARÁTER CONTINUADO
2013

EVENTO	Valor Previsto 2013
Aumento Permanente da Receita	53.654.634,84
(-) Transferências constitucionais	
(-) Transferências ao FUNDEB	18.397.789,38
Saldo Final do Aumento Permanente de Receita (I)	35.256.845,46
Redução Permanente de Despesa (II)	
Margem Bruta (III) = (I+II)	35.256.845,46
Saldo Utilizado da Margem Bruta (IV)	-
Impacto de Novas DOCC	-
Margem Líquida de Expansão de DOCC (III-IV)	35.256.845,46

FONTE:

LOA PAULO AFONSO - 2013

Lei Complementar nº 101/00 Art. 4º § 2º, inciso V:
§ 2º O Anexo conterá, ainda:

V - demonstrativo da estimativa e compensação de renúncia de receita e da margem de expansão das despesas obrigatórias de caráter continuado



PREFEITURA MUNICIPAL DE PAULO AFONSO
ESTADO DA BAHIA

ANEXO XVIII

PREFEITURA MUNICIPAL DE PAULO AFONSO
LEI ORÇAMENTÁRIA ANUAL
ANEXO DE RISCOS FISCAIS
DEMONSTRATIVO DE RISCOS FISCAIS E PROVIDÊNCIAS
2013

LRF, art 4º, § 3º

R\$ 1,00

RISCOS FISCAIS		PROVIDÊNCIAS	
Descrição	Valor	Descrição	Valor
Restos a Pagar com prescrição interrompida Débitos não quitados com concessionários de Serviços Públicos Débitos que não tiveram negociações de parcelamento concluídas	Os Riscos fiscais e passivos contingentes apresentados possuem mensuração imprecisa e de grande complexidade, desta forma justifica-se a não apresentação de valores neste campo.	Estes passivos contingentes, outros riscos e eventos fiscais capazes de afetar as contas públicas do município previstos na Lei de Diretrizes Orçamentárias, só poderão ser atendidos através da Reserva de Contingência, consignada à Lei Orçamentária do exercício.	Valor da Dotação orçamentária consignada para a reserva de contingência na lei Orçamentária anual de 2013.
TOTAL		TOTAL	
FONTE:			

LOA PAULO AFONSO - 2013

Lei Complementar nº 101/00 Art. 4º § 3º:

§ 3º A lei de diretrizes orçamentárias conterá Anexo de Riscos Fiscais, onde serão avaliados os passivos contingentes e outros riscos capazes de afetar as contas públicas, informando as providências a serem tomadas, caso se concretizem.



PREFEITURA MUNICIPAL DE PAULO AFONSO

ANEXO XIX: LIMITES CONSTITUCIONAIS - LEGISLATIVO

**PREFEITURA MUNICIPAL DE PAULO AFONSO
LIMITE DE DESPESAS DO LEGISLATIVO**

Emenda Constitucional nº 58/2009

RECEITA

DENOMINAÇÃO	ESTIMATIVA		
	2013	2014	2015
RECEITA TRIBUTÁRIA (I)	17.447.776,33	18.172.731,49	18.927.808,56
IMPOSTOS	14.995.644,87	15.618.713,98	16.267.671,62
IPTU	2.381.990,25	2.480.962,01	2.584.046,06
IRRF	3.120.178,21	3.249.821,61	3.384.851,70
ITBI	918.357,31	956.515,06	996.258,26
ISS	8.575.119,10	8.931.415,30	9.302.515,60
TAXAS	1.536.647,46	1.600.495,15	1.666.995,72
Taxas p/ Exercício do Poder de Polícia	1.454.751,77	1.515.196,70	1.578.153,12
Taxas pela Prestação de Serviços	81.895,69	85.298,45	88.842,60
CONTRIBUIÇÃO DE MELHORIA	-	-	-
Receita da Dívida Ativa Tributária	914.338,29	952.329,05	991.898,32
Multas e Juros de Mora - Tributária	1.145,71	1.193,31	1.242,90
Multas e Juros da Mora Div Ativa Tributária	-	-	-
Cota-Parte do CIDE(II)	208.519,35	217.183,33	226.207,30
TRANSFERÊNCIAS CONSTITUCIONAIS (III)	91.988.952,21	95.811.093,17	99.792.044,10
Cota-Parte do FPM	37.000.000,00	38.537.350,00	40.138.576,89
Cota-Parte do ITR	5.176,29	5.391,36	5.615,38
ICMS - LC nº 87/96	269.716,98	280.923,72	292.596,10
Cota-Parte do ICMS	49.223.619,84	51.268.861,24	53.399.082,43
Cota-Parte do IPVA	4.718.705,92	4.914.768,15	5.118.976,77
Cota-Parte do IPI sobre Exportação	771.733,18	803.798,69	837.196,53
TOTAL DAS RECEITAS (IV)=(I) + (II)+(III)	109.645.247,89	114.201.008,00	118.946.059,95

DESPESA

DENOMINAÇÃO	ESTIMATIVA		
	2013	2014	2015
Valor Orçado para Repasse	6.681.316,00	7.082.194,96	7.507.126,66
LIMITE MAXIMO DO REPASSE (V) = (IV) * (4% a 7%)	6.284.796,00	6.578.714,87	6.852.060,48



PREFEITURA MUNICIPAL DE PAULO AFONSO
ESTADO DA BAHIA

ANEXO XX: LIMITES CONSTITUCIONAIS - EDUCAÇÃO

PREFEITURA MUNICIPAL DE PAULO AFONSO
LIMITE DE DESPESAS COM EDUCAÇÃO

Constituição Federal, artigo 212 / Emenda Constitucional nº 14 de 12/09/96

RECEITA

DENOMINAÇÃO	ESTIMATIVA		
	2013	2014	2015
RECEITA TRIBUTÁRIA (I)	15.806.189,97	16.462.937,23	17.146.972,35
IMPOSTOS	14.995.644,87	15.618.713,98	16.267.671,62
IPTU	2.381.990,25	2.480.962,01	2.584.046,06
IRRF	3.120.178,21	3.249.821,61	3.384.851,70
ITBI	918.357,31	956.515,06	996.258,26
ISS	8.575.119,10	8.931.415,30	9.302.515,60
Receita de impostos da Dívida Ativa e Multa e Juros	810.545,10	844.223,25	879.300,72
TRANSFERÊNCIAS CONSTITUCIONAIS (II)	91.988.952,21	95.811.093,17	99.792.044,10
Cota-Parte do FPM	37.000.000,00	38.537.350,00	40.138.576,89
Cota-Parte do ITR	5.176,29	5.391,36	5.615,38
ICMS - LC nº 87/96	269.716,98	280.923,72	292.596,10
Cota-Parte do ICMS	49.223.619,84	51.268.861,24	53.399.082,43
Cota-Parte do IPVA	4.718.705,92	4.914.768,15	5.118.976,77
Cota-Parte do IPI sobre Exportação	771.733,18	803.798,69	837.196,53
(-) Deduções para formação do FUNDEB (III)	(18.397.789,38)	(19.162.218,63)	(19.958.408,82)
TOTAL DAS RECEITAS (V)=(I + II)	107.795.142,18	112.274.030,41	116.939.016,44

LIMITE DE DESPESAS COM EDUCAÇÃO - Constituição Federal, artigo 212 / Emenda Constitucional nº 14 de 12/09/96

DENOMINAÇÃO	LIMITES		
	2013	2014	2015
LIMITE MÍNIMO A SER APLICADO EM EDUCAÇÃO (EXCLUINDO FUNDEB)	8.550.996,17	8.906.288,97	9.276.345,29

FUNDEB

DENOMINAÇÃO	VALOR A SER APLICADO		
	2013	2014	2015
TRANSFERÊNCIAS MULTIGOVERNAMENTAIS (IV)	38.792.737,42	40.466.674,00	42.272.260,98
Transferências do FUNDEB	29.103.957,70	30.375.325,48	31.761.616,94
Complementação FUNDEB	9.688.779,72	10.091.348,52	10.510.644,05
Outras Transferências Governamentais	-	-	-
LIMITE MÁXIMO (40%*IV)	15.517.094,97	16.186.669,60	16.908.904,39
LIMITE MÍNIMO (60%*IV)	23.275.642,45	24.280.004,40	25.363.356,59

ORÇAMENTO DA DESPESA

DENOMINAÇÃO	VALOR A SER APLICADO		
	2013	2014	2015
Valor Orçado para Educação	56.855.069,97		
Despesas Vinculadas	3.947.735,84	3.623.329,87	3.773.879,23
Valor Líquido Orçado para Educação	52.907.334,13	(3.623.329,87)	(3.773.879,23)
LIMITE MÍNIMO DO REPASSE (25% (I+II)+(IV-III))	47.343.733,59	49.372.962,97	51.548.606,27
ORÇADO MANUTENÇÃO E DESENVOLVIMENTO DO ENSINO - FUNDEB	39.000.000,00	43.104.471,98	45.019.659,47
LIMITE MÁXIMO (40%*IV)	24.180.000,00	24.475.447,21	25.566.920,05
LIMITE MÍNIMO (60%*IV)	14.820.000,00	18.629.024,77	19.452.739,43
ORÇADO MÍNIMO A SER APLICADO EM EDUCAÇÃO (EXCLUINDO FUNDEB)FT-001	10.706.899,00	9.989.541,95	10.146.951,03



PREFEITURA MUNICIPAL DE PAULO AFONSO
ESTADO DA BAHIA

ANEXO XXI: LIMITES CONSTITUCIONAIS - SAÚDE

PREFEITURA MUNICIPAL DE PAULO AFONSO
LIMITE DE DESPESAS COM SAÚDE

Emenda Constitucional nº 29/00

RECEITA

DENOMINAÇÃO	ESTIMATIVA		
	2013	2014	2015
RECEITA TRIBUTÁRIA (I)	15.806.189,97	16.462.937,23	17.146.972,35
IMPOSTOS	14.995.644,87	15.618.713,98	16.267.671,62
IPTU	2.381.990,25	2.480.962,01	2.584.046,06
IRRF	3.120.178,21	3.249.821,61	3.384.851,70
ITBI	918.357,31	956.515,06	996.258,26
ISS	8.575.119,10	8.931.415,30	9.302.515,60
Receita da Dívida Ativa e Multa e Juros de Impostos, da dívida ativa de impostos e Correção Monetária	810.545,10	844.223,25	879.300,72
TRANSFERÊNCIAS CONSTITUCIONAIS (II)	91.988.952,21	95.811.093,17	99.792.044,10
Cota-Parte do FPM	37.000.000,00	38.537.350,00	40.138.576,89
Cota-Parte do ITR	5.176,29	5.391,36	5.615,38
ICMS - LC nº 87/96	269.716,98	280.923,72	292.596,10
Cota-Parte do ICMS	49.223.619,84	51.268.861,24	53.399.082,43
Cota-Parte do IPVA	4.718.705,92	4.914.768,15	5.118.976,77
Cota-Parte do IPI sobre Exportação	771.733,18	803.798,69	837.196,53
Transferência de Recursos do SUS (III)	36.174.401,43	37.677.447,81	39.242.945,77
TOTAL DAS RECEITAS (IV)=(I) + (II)	107.795.142,18	112.274.030,41	116.939.016,44

DESPESA

DENOMINAÇÃO	VALOR A SER APLICADO		
	2013	2014	2015
Valor Orçado para SAÚDE (Receita)	57.950.077,04		
(-) REPASSES DO SUS	37.469.000,01	38.968.969,81	40.588.130,50
VALOR LÍQUIDO ORÇADO P/ SAÚDE (Receita)	20.481.077,03	(38.968.969,81)	(40.588.130,50)
LIMITE MÍNIMO DO REPASSE(15%)	16.169.271,33	16.841.104,56	17.540.852,47



PREFEITURA MUNICIPAL DE PAULO AFONSO
ESTADO DA BAHIA

ANEXO XXII: LIMITE DA DESPESA COM PESSOAL DO PODER EXECUTIVO

**PREFEITURA MUNICIPAL DE PAULO AFONSO
LIMITE DE DESPESAS COM PESSOAL**

Lei Complementar 101/00

DESPESA

DENOMINAÇÃO	ESTIMATIVA
	2013
TOTAL APLICADO PODER EXECUTIVO	99.639.313,93
<u>LIMITE DE APLICAÇÃO</u>	102.356.823,72
RECEITA CORRENTE LÍQUIDA	199.525.972,16
% DE DESPESAS COM PESSOAL	<u>49,9%</u>
<u>Limite Prudencial</u>	51,3%



PREFEITURA MUNICIPAL DE PAULO AFONSO
ESTADO DA BAHIA

ANEXO XXII: COMPATIBILIDADE DA PROGRAMAÇÃO DA LOA E DO ANEXO DE METAS FISCAIS DA LDO (Art. 5º, Lei 101/00)

(Art. 4º, § 1º da L.C. 101/00)

**PREFEITURA MUNICIPAL DE PAULO AFONSO
COMPATIBILIZAÇÃO ENTRE LDO 2013 E LOA 2013**

ESPECIFICAÇÃO	2013		DIFERENÇA
	LDO	ORÇAMENTO	
Receita Total	200.000.000,00	203.000.000,00	(3.000.000,00)
Receitas Não-Financeiras (I)	200.000.000,00	203.000.000,00	(3.000.000,00)
Despesa Total	200.000.000,00	203.000.000,00	(3.000.000,00)
Despesas Não-Financeiras (II)	197.681.600,00	200.681.600,00	(3.000.000,00)
Resultado Primário (I – II)	2.318.400,00	2.318.400,00	(0,00)