




Prefeitura Municipal de Paulo Afonso
Estado da Bahia

LEI Nº 1199, DE 3 DE JANEIRO DE 2011.

LEI ORÇAMENTÁRIA
- 2011 -

JANEIRO.2011



LEI Nº 1199, de 03 de Janeiro de 2011.

Estima a Receita e fixa a Despesa do Orçamento Anual do Município de Paulo Afonso, para o exercício financeiro de 2011.

O Prefeito Municipal de Paulo Afonso, ESTADO DA BAHIA, faço saber que a Câmara Municipal aprovou e eu sanciono a seguinte Lei.

TÍTULO I DO CONTEÚDO DA LEI ORÇAMENTÁRIA

Art. 1º. Esta Lei estima a receita e fixa a despesa do orçamento anual do Município de Paulo Afonso, para o exercício financeiro de 2011, nos termos das disposições constitucionais, compreendendo:

I - O Orçamento Fiscal referente aos Poderes Legislativo e Executivo, seus órgãos, entidades e fundos da administração direta e indireta.


II - O Orçamento da Seguridade Social, abrangendo todas as entidades e órgãos a ela vinculados, bem como os fundos instituídos e mantidos pelo Poder Público.

TÍTULO II DOS ORÇAMENTOS FISCAL E DA SEGURIDADE SOCIAL

CAPÍTULO I DA ESTIMATIVA DA RECEITA

Art. 2º. A Receita total estimada nos Orçamentos Fiscal e da Seguridade Social é no valor de R\$ 159.000.000,00 (cento e cinquenta e nove milhões reais).

Art. 3º. A Receita decorrerá da arrecadação de tributos, contribuições e outras receitas correntes e de capital, previstos na legislação vigente e estimadas com o seguinte desdobramento:



PREFEITURA MUNICIPAL DE PAULO AFONSO

| TÍTULOS | TOTAL |
|---------------------------|-----------------------|
| RECEITAS CORRENTES | 157.132.007,30 |
| RECEITA TRIBUTÁRIA | 11.332.299,81 |
| RECEITAS DE CONTRIBUIÇÕES | 2.341.157,07 |
| RECEITA PATRIMONIAL | 789.660,88 |
| TRANSFERÊNCIAS CORRENTES | 140.371.741,19 |
| OUTRAS RECEITAS CORRENTES | 2.297.148,35 |
| SUB-TOTAL | 157.132.007,30 |
| RECEITAS DE CAPITAL | 1.867.992,70 |
| TRANSFERÊNCIAS DE CAPITAL | 1.867.992,70 |
| SUB-TOTAL | 1.867.992,70 |
| TOTAL GERAL | 159.000.000,00 |

Art. 4º. A Receita será realizada com base na arrecadação direta das transferências constitucionais, das transferências voluntárias e de outras rendas na forma da legislação em vigor, de acordo com os códigos, denominações e detalhamentos da Receita Pública, instituídos pelas Portarias do Secretário do Tesouro Nacional do Ministério da Fazenda, que aprova o Manual de contabilidade aplicada ao setor público (Portaria conjunta STN nº 02 de 06/08/2009).


CAPÍTULO II
DA FIXAÇÃO DA DESPESA

Art. 5º. A Despesa total fixada é no valor de R\$ 159.000.000,00 (cento e cinquenta e nove milhões reais) desdobrada nos seguintes orçamentos:

I - orçamento fiscal em R\$ 101.510.866,58;

II - orçamento da seguridade social em R\$ 57.489.133,42.

Art. 6º. A Despesa fixada à conta dos recursos previstos neste capítulo, observado a programação anexa a esta Lei, apresenta o seguinte desdobramento:



PREFEITURA MUNICIPAL DE PAULO AFONSO

I - por órgãos:

| DISCRIMINAÇÃO | FISCAL | SEGURIDADE | TOTAL |
|--|-----------------------|----------------------|-----------------------|
| CÂMARA MUNICIPAL | 6.179.014,00 | | 6.179.014,00 |
| GABINETE DO PREFEITO | 3.350.000,00 | | 3.350.000,00 |
| SECRETARIA MUNICIPAL DE SAÚDE | | 44.781.933,64 | 44.781.933,64 |
| CONTROLADORIA GERAL DO MUNICÍPIO | 290.000,00 | | 290.000,00 |
| SEC. MUNIC. DE PLANEJAMENTO E ORÇAMENTO | 700.000,00 | | 700.000,00 |
| SEC. MUNICIPAL DE ADMINISTRAÇÃO E FINANÇAS | 5.850.000,00 | | 5.850.000,00 |
| SECRETARIA DE EDUCAÇÃO | 40.394.162,76 | | 40.394.162,76 |
| SEC. MUN. DE INFRA-ESTRUTURA E MEIO AMBIENTE | 17.024.922,48 | | 17.024.922,48 |
| SECRETARIA MUNICIPAL DE SERVIÇOS PÚBLICOS | 12.200.000,00 | | 12.200.000,00 |
| SEC. MUNICIPAL DE DESENVOLVIMENTO ECONOMICO | 5.244.220,90 | | 5.244.220,90 |
| SECRETARIA MUNICIPAL DE DESENVOLVIMENTO SOCIAL | | 12.707.199,78 | 12.707.199,78 |
| ADMINISTRAÇÃO DE BAIRROS | 1.200.000,00 | | 1.200.000,00 |
| SEC. EXTRAORDINÁRIA DE TURISMO, CULTURA E ESPORT | 5.804.000,00 | | 5.804.000,00 |
| PROCURADORIA GERAL DO MUNICÍPIO | 700.094,69 | | 700.094,69 |
| ENCARGOS GERAIS DO MUNICÍPIO | 2.365.451,75 | | 2.365.451,75 |
| RESERVA DE CONTINGÊNCIA | 209.000,00 | | 209.000,00 |
| TOTAL GERAL | 101.510.866,58 | 57.489.133,42 | 159.000.000,00 |

II - por funções:

| DISCRIMINAÇÃO | FISCAL | SEGURIDADE | TOTAL |
|-------------------------|-----------------------|----------------------|-----------------------|
| LEGISLATIVA | 6.179.014,00 | | 6.179.014,00 |
| ADMINISTRAÇÃO | 26.842.016,19 | | 26.842.016,19 |
| SEGURANÇA PÚBLICA | 36.000,00 | | 36.000,00 |
| ASSISTÊNCIA SOCIAL | | 12.707.199,78 | 12.707.199,78 |
| SAÚDE | | 44.781.933,64 | 44.781.933,64 |
| EDUCAÇÃO | 40.394.162,76 | | 40.394.162,76 |
| CULTURA | 3.650.000,00 | | 3.650.000,00 |
| URBANISMO | 16.054.002,57 | | 16.054.002,57 |
| SANEAMENTO | 1.248.072,57 | | 1.248.072,57 |
| AGRICULTURA | 516.315,00 | | 516.315,00 |
| INDÚSTRIA | 300.000,00 | | 300.000,00 |
| COMERCIO E SERVIÇOS | 1.816.500,00 | | 1.816.500,00 |
| TRANSPORTE | 740.000,00 | | 740.000,00 |
| DESPORTO E LAZER | 1.160.331,74 | | 1.160.331,74 |
| ENCARGOS ESPECIAIS | 2.365.451,75 | | 2.365.451,75 |
| RESERVA DE CONTINGENCIA | 209.000,00 | | 209.000,00 |
| TOTAL GERAL | 101.510.866,58 | 57.489.133,42 | 159.000.000,00 |



PREFEITUR. MUNICIPAL DE PAULO AFONSO

III - por órgãos:

| DISCRIMINAÇÃO | TOTAL |
|---|-----------------------|
| CÂMARA MUNICIPAL | 6.179.014,00 |
| GABINETE DO PREFEITO | 3.350.000,00 |
| SECRETARIA MUNICIPAL DE SAÚDE | 44.781.933,64 |
| CONTROLADORIA GERAL DO MUNICÍPIO | 290.000,00 |
| SEC. MUNIC. DE PLANEJAMENTO E ORÇAMENTO | 700.000,00 |
| SEC. MUNICIPAL DE ADMINISTRAÇÃO E FINANÇAS | 5.850.000,00 |
| SECRETARIA DE EDUCAÇÃO | 40.394.162,76 |
| SEC. MUN. DE INFRA-ESTRUTURA E MEIO AMBIENTE | 17.024.922,48 |
| SECRETARIA MUNICIPAL DE SERVIÇOS PÚBLICOS | 12.200.000,00 |
| SEC. MUNICIPAL DE SESENVOLVIMENTO ECONOMICO | 5.244.220,90 |
| SECRETARIA MUNICIPAL DE DESENVOLVIMENTO SOCIAL | 12.707.199,78 |
| ADMINISTRAÇÃO DE BAIRROS | 1.200.000,00 |
| SEC. EXTRAORDINÁRIA DE TURISMO, CULTURA E ESPORTE | 5.804.000,00 |
| PROCURADORIA GERAL DO MUNICÍPIO | 700.094,69 |
| ENCARGOS GERAIS DO MUNICÍPIO | 2.365.451,75 |
| RESERVA DE CONTINGÊNCIA | 209.000,00 |
| TOTAL | 159.000.000,00 |

CAPÍTULO III DAS AUTORIZAÇÕES

Art. 7º. Fica o chefe do Poder Executivo autorizado a:

I - Abrir créditos suplementares nos limites e com os recursos abaixo indicados:

- decorrentes de superávit financeiro até o limite de 100 % (cem por cento) do mesmo de acordo com o estabelecido no art. 43, § 1º, Inciso I e § 2º da Lei 4.320/64;
- decorrentes do excesso de arrecadação até o limite de 60 % (sessenta por cento) do mesmo, conforme estabelecido no art. 43, § 1º, Inciso II e §§ 3º e 4º da Lei 4.320/64;
- decorrentes de anulação parcial ou total de dotações na forma definida na Lei de Diretrizes Orçamentárias 2011, até o limite de 100 % (por cento) das mesmas, conforme o estabelecido no art. 43, § 1º, Inciso III da Lei 4.320/64, e com base no Art. 167, Inciso VI da Constituição Federal.
- decorrentes da anulação da Reserva de Contingência, em conformidade com o disposto no inciso III, art. 5º da Lei Complementar nº 101 - Lei de Responsabilidade Fiscal, de 4 de maio de 2000 e na Lei de Diretrizes Orçamentárias 2011.

II - Efetuar operações de créditos por antecipação da receita, nos limites fixados pelo Senado Federal e na forma do disposto no art. 38 da Lei Complementar nº 101/2000.

Art. 8º. Esta Lei vigorará de 01 de janeiro a 31 de dezembro de 2011.
Gabinete do Prefeito, 03 de Janeiro de 2011.

ANILTON BASTOS PEREIRA
Prefeito

Júlia Nepomuceno Agra
Prefeito Municipal em Exercício



Prefeitura Municipal de Paulo Afonso

Estado da Bahia

| | |
|---|---------------|
| ANEXO I: SUMÁRIO GERAL DA RECEITA POR FONTES E DA DESPESA POR FUNÇÃO DE GOVERNO (LDO) | 1 e 2 de 55 |
| ANEXO II: DEMONSTRATIVO DA RECEITA E DESPESA SEGUNDO AS CATEGORIAS ECONÔMICAS (Anexo 01, Lei nº 4.320/64) | 3 de 55 |
| ANEXO III: DEMONSTRATIVO DA RECEITA SEGUNDO SUA NATUREZA E FONTE DE RECURSOS (Anexo 02, Lei nº 4.320/64) | 4 à 15 de 55 |
| ANEXO V: PROGRAMA DE GOVERNO (Anexo 06, Lei nº 4320/64) .. | 16 à 35 de 55 |
| ANEXO VI: PROGRAMA DE TRABALHO DE GOVERNO - DEMONSTRATIVO DE FUNÇÕES, SUB-FUNÇÃO E PROGRAMAS POR PROJETOS E ATIVIDADES (Anexo 07, Lei nº 4320/64) | 36 à 41 de 55 |
| ANEXO VII: DEMONSTRATIVO DA DESPESA POR FUNÇÕES, SUB-FUNÇÃO E PROGRAMAS CONFORME O VÍNCULO COM OS RECURSOS (Anexo 08, Lei nº 4320/64) | 42 à 47 de 55 |
| ANEXO VIII: DEMONSTRATIVO DA DESPESA POR ÓRGÃOS E FUNÇÕES (Anexo 09, Lei nº 4320/64) | 48 à 50 de 55 |
| ANEXO IX: DESPESA POR ÓRGÃO (LDO) | 51 de 55 |
| ANEXO X: DESPESA POR PROGRAMA | 52 de 55 |
| ANEXO XI: DESPESA POR FUNÇÃO | 53 de 55 |
| ANEXO XII: DESPESA POR SUB-FUNÇÃO | 54 e 55 de 55 |
| ANEXO XIII: DEMONSTRATIVO DA EVOLUÇÃO DA RECEITA NOS ÚLTIMOS TRÊS ANOS E A SUA PROJEÇÃO PARA OS DOIS SEGUINTE ÀQUELE A QUE SE REFERIREM (LDO) | 56 à 66 |
| ANEXO XIV: RECEITA POR FONTE | 67 |
| ANEXO XV: METODOLOGIA DA PROJEÇÃO | 68 |



Prefeitura Municipal de Paulo Afonso


Estado da Bahia

| | |
|--|----------|
| ANEXO XVI: METAS ADMINISTRATIVAS | 69 à 98 |
| ANEXO XVII: ANEXO DE METAS FISCAIS | 99 à 108 |
| ANEXO XVIII: RISCOS FISCAIS | 109 |
| ANEXO XIX: LIMITES CONSTITUCIONAIS - LEGISLATIVO | 110 |
| ANEXO XX: LIMITES CONSTITUCIONAIS - EDUCAÇÃO | 111 |
| ANEXO XXI: LIMITES CONSTITUCIONAIS - SAÚDE | 112 |
| ANEXO XXII: LIMITE DA DESPESA TOTAL COM PESSOAL | 113 |
| ANEXO XXIII: COMPATIBILIDADE DA PROGRAMAÇÃO DA LOA E DO ANEXO DE METAS FISCAIS DA LDO (Art. 5º, Lei 101/00) | 114 |
| ANEXO XXV: DÍVIDA FUNDADA E FLUTUANTE | |



Prefeitura Municipal de Paulo Afonso
Estado da Bahia

ANEXO I: SUMÁRIO GERAL DA RECEITA
POR FONTES E DA DESPESA POR FUNÇÃO
DE GOVERNO (LDO)



PREFEITURA MUNICIPAL DE PAULO AFONSO

Avenida Apolônio Sales
Centro
C.N.P.J. : 14.217.327/0001-24

Anexo I - Sumário Geral da Receita por Fontes e da Despesa por Função de Governo (LDO)

Orçamento 2011

| FONTES | VALOR | VALOR |
|----------------------------|----------------|-----------------------|
| RECEITAS CORRENTES | | 157.132.007,30 |
| RECEITA TRIBUTÁRIA | 11.332.299,81 | |
| RECEITAS DE CONTRIBUIÇÕES | 2.341.157,07 | |
| RECEITA PATRIMONIAL | 789.660,88 | |
| RECEITA AGROPECUÁRIA | 0,00 | |
| RECEITA INDUSTRIAL | 0,00 | |
| RECEITA DE SERVIÇOS | 0,00 | |
| TRANSFERÊNCIAS CORRENTES | 140.371.741,19 | |
| OUTRAS RECEITAS CORRENTES | 2.297.148,35 | |
| RECEITAS DE CAPITAL | | 1.867.992,70 |
| OPERAÇÕES DE CRÉDITO | 0,00 | |
| ALIENAÇÃO DE BENS | 0,00 | |
| AMORTIZAÇÃO DE EMPRÉSTIMOS | 0,00 | |
| TRANSFERÊNCIAS DE CAPITAL | 1.867.992,70 | |
| TOTAL | | 159.000.000,00 |

CÂMARA MUNICIPAL

LEGISLATIVA

6.179.014,00

TOTAL 6.179.014,00

GABINETE DO PREFEITO

ADMINISTRAÇÃO

3.350.000,00

TOTAL 3.350.000,00

FUNDO MUNICIPAL DE SAÚDE

SAÚDE

44.781.933,64

TOTAL 44.781.933,64

CONTROLADORIA GERAL DO MUNICIPIO

ADMINISTRAÇÃO

290.000,00

TOTAL 290.000,00

SEC. MUNIC. DE PLANEJAMENTO E ORÇAMENTO

ADMINISTRAÇÃO

700.000,00

TOTAL 700.000,00

SEC. MUNICIPAL DE ADMINISTRAÇÃO E FINANÇAS

ADMINISTRAÇÃO

5.850.000,00

TOTAL 5.850.000,00

SECRETARIA DE EDUCAÇÃO

EDUCAÇÃO

14.162.994,31

TOTAL 14.162.994,31

FUNDEB

EDUCAÇÃO

26.231.168,45

TOTAL 26.231.168,45

SEC. MUN. DE INFRA-ESTRUTURA E MEIO AMBIENTE

ADMINISTRAÇÃO

5.140.015,60

URBANISMO

9.814.002,57

SANEAMENTO

1.248.072,57

DESPORTO E LAZER

822.831,74

TOTAL 17.024.922,48

SECRETARIA MUNICIPAL DE SERVIÇOS PÚBLICOS

ADMINISTRAÇÃO

5.384.000,00

SEGURANÇA PÚBLICA

36.000,00

| | | |
|--|-----------------------|--|
| URBANISMO | 0.000,00 | |
| TRANSPORTE | 590.000,00 | |
| TOTAL | 12.200.000,00 | |
| SEC. MUNICIPAL DE SESENVOLVIMENTO ECONOMICO | | |
| ADMINISTRAÇÃO | 4.227.905,90 | |
| URBANISMO | 50.000,00 | |
| AGRICULTURA | 516.315,00 | |
| INDÚSTRIA | 300.000,00 | |
| TRANSPORTE | 150.000,00 | |
| TOTAL | 5.244.220,90 | |
| SECRETARIA MUNICIPAL DE DESENVOLVIMENTO SOCIAL | | |
| ASSISTÊNCIA SOCIAL | 4.069.468,52 | |
| TOTAL | 4.069.468,52 | |
| FUNDO MUNICIPAL DE ASSISTÊNCIA SOCIAL | | |
| ASSISTÊNCIA SOCIAL | 8.127.731,26 | |
| TOTAL | 8.127.731,26 | |
| FUNDO MUN. DO DIREITO DA CRIANÇA E DO ADOLESCENTE | | |
| ASSISTÊNCIA SOCIAL | 510.000,00 | |
| TOTAL | 510.000,00 | |
| ADMINISTRAÇÃO DE BAIRROS | | |
| ADMINISTRAÇÃO | 1.200.000,00 | |
| TOTAL | 1.200.000,00 | |
| SEC. EXTRAORDINÁRIA DE TURISMO, CULTURA E ESPORTE | | |
| CULTURA | 3.650.000,00 | |
| COMÉRCIO E SERVIÇOS | 1.816.500,00 | |
| DESPORTO E LAZER | 337.500,00 | |
| TOTAL | 5.804.000,00 | |
| PROCURADORIA GERAL DO MUNICÍPIO | | |
| ADMINISTRAÇÃO | 700.094,69 | |
| TOTAL | 700.094,69 | |
| ENCARGOS GERAIS DO MUNICÍPIO | | |
| ENCARGOS ESPECIAIS | 2.365.451,75 | |
| TOTAL | 2.365.451,75 | |
| RESERVA DE CONTINGÊNCIA | | |
| RESERVA DE CONTINGÊNCIA | 209.000,00 | |
| TOTAL | 209.000,00 | |
| TOTAL GERAL | 159.000.000,00 | |


| FUNÇÕES | VALOR |
|-------------------------|-----------------------|
| LEGISLATIVA | 6.179.014,00 |
| ADMINISTRAÇÃO | 26.842.016,19 |
| SEGURANÇA PÚBLICA | 36.000,00 |
| ASSISTÊNCIA SOCIAL | 12.707.199,78 |
| SAÚDE | 44.781.933,64 |
| EDUCAÇÃO | 40.394.162,76 |
| CULTURA | 3.650.000,00 |
| URBANISMO | 16.054.002,57 |
| SANEAMENTO | 1.248.072,57 |
| AGRICULTURA | 516.315,00 |
| INDÚSTRIA | 300.000,00 |
| COMÉRCIO E SERVIÇOS | 1.816.500,00 |
| TRANSPORTE | 740.000,00 |
| DESPORTO E LAZER | 1.160.331,74 |
| ENCARGOS ESPECIAIS | 2.365.451,75 |
| RESERVA DE CONTINGÊNCIA | 209.000,00 |
| TOTAL | 159.000.000,00 |



Prefeitura Municipal de Paulo Afonso
Estado da Bahia

ANEXO II: DEMONSTRATIVO DA RECEITA
E DESPESA SEGUNDO AS CATEGORIAS
ECONÔMICAS

(Anexo 01, Lei nº 4.320/64)



PREFEITURA MUNICIPAL DE PAULO AFONSO

Orçamento 2011

Avenida Apolônio Sales

Centro

C.N.P.J. : 14.217.327/0001-24

Anexo II - Demonstrativo da Receita e Despesa Segundo as Categorias Econômicas (Anexo 01, Lei Nº 4.320/64)

RECEITAS

| | |
|---------------------------|----------------|
| RECEITAS CORRENTES | 157.132.007,30 |
| RECEITA TRIBUTÁRIA | 11.332.299,81 |
| RECEITAS DE CONTRIBUIÇÕES | 2.341.157,07 |
| RECEITA PATRIMONIAL | 789.660,88 |
| RECEITA AGROPECUÁRIA | 0,00 |
| RECEITA INDUSTRIAL | 0,00 |
| RECEITA DE SERVIÇOS | 0,00 |
| TRANSFERÊNCIAS CORRENTES | 140.371.741,19 |
| OUTRAS RECEITAS CORRENTES | 2.297.148,35 |

TOTAL R\$ 157.132.007,30

DESPESAS

| | |
|----------------------------|----------------|
| DESPESAS CORRENTES | 134.737.137,87 |
| PESSOAL E ENCARGOS SOCIAIS | 74.578.735,46 |
| JUROS E ENCARGOS DA DIVIDA | 37.000,00 |
| OUTRAS DESPESAS CORRENTES | 60.121.402,41 |
| | 0,00 |
| | 0,00 |
| | 0,00 |
| | 0,00 |
| | 0,00 |
| | 0,00 |
| SUPERAVIT | 22.394.869,43 |

TOTAL R\$ 157.132.007,30

| | |
|---------------------------------|---------------|
| SUPERAVIT DO ORÇAMENTO CORRENTE | 22.394.869,43 |
| RECEITAS DE CAPITAL | 1.867.992,70 |
| OPERAÇÕES DE CRÉDITO | 0,00 |
| ALIENAÇÃO DE BENS | 0,00 |
| AMORTIZAÇÃO DE EMPRÉSTIMOS | 0,00 |
| TRANSFERÊNCIAS DE CAPITAL | 1.867.992,70 |
| | 0,00 |
| | 0,00 |
| | 0,00 |

TOTAL R\$ 24.262.862,13

| | |
|-------------------------|---------------|
| DESPESAS DE CAPITAL | 24.053.862,13 |
| | 0,00 |
| | 0,00 |
| | 0,00 |
| INVESTIMENTOS | 22.356.840,19 |
| INVERSOES FINANCEIRAS | 10.000,00 |
| AMORTIZACAO DA DIVIDA | 1.687.021,94 |
| RESERVA DE CONTINGENCIA | 209.000,00 |

TOTAL R\$ 24.262.862,13

RESUMO

| | |
|---------------------|-----------------------|
| RECEITAS CORRENTES | 157.132.007,30 |
| RECEITAS DE CAPITAL | 1.867.992,70 |
| TOTAL | 159.000.000,00 |


| | |
|-------------------------|-----------------------|
| DESPESAS CORRENTES | 134.737.137,87 |
| DESPESAS DE CAPITAL | 24.053.862,13 |
| RESERVA DE CONTINGÊNCIA | 209.000,00 |
| TOTAL | 159.000.000,00 |



Prefeitura Municipal de Paulo Afonso
Estado da Bahia

ANEXO III: DEMONSTRATIVO DA RECEITA
SEGUNDO SUA NATUREZA E FONTE DE
RECURSOS

(Anexo 02, Lei nº 4.320/64)




PREFEITURA MUNICIPAL DE PAULO AFONSO

Orçamento 2011

Avenida Apolônio Sales
Centro
C.N.P.J. : 14.217.327/0001-24

Anexo III - Demonstrativo da Receita Segundo sua Natureza e Fonte de Recursos (Anexo 02, Lei N° 4.320/64)

| CÓDIGO | ESPECIFICAÇÃO | IDUSO | GDR | FT | PF | OPTATIVO | SUBALÍNEA | ALÍNEA | RUBRICA | SUB-FONTE | FONTE | CATEGORIA |
|---------------------|---|-------|-----|----|----|----------|--------------|--------------|--------------|---------------|---------------|----------------|
| 1.0.0.0.00.00.00.00 | RECEITAS CORRENTES | | | | | | | | | | | 157.132.007,30 |
| 1.1.0.0.00.00.00.00 | RECEITA TRIBUTÁRIA | | | | | | | | | | 11.332.299,81 | |
| 1.1.1.0.00.00.00.00 | IMPOSTOS | | | | | | | | | 10.530.498,20 | | |
| 1.1.1.2.00.00.00.00 | IMPOSTOS SOBRE O PATRIMÔNIO E RENDA | | | | | | | | 5.173.835,76 | | | |
| 1.1.1.2.02.00.00.00 | IPTU | | | | | | | 2.605.167,04 | | | | |
| 1.1.1.2.02.00.00.00 | IPTU - RECURSOS ORDINÁRIOS | 0 | 1 | 00 | P | | | 1.354.686,86 | | | | |
| 1.1.1.2.02.00.00.00 | IPTU - 25% - EDUCAÇÃO | 0 | 1 | 01 | P | | | 755.498,44 | | | | |
| 1.1.1.2.02.00.00.00 | IPTU - 15% - SAÚDE | 0 | 1 | 02 | P | | | 494.981,74 | | | | |
| 1.1.1.2.04.00.00.00 | IMPOSTO S/RENDA E PROVENTOS DE QUALQUER NATUREZA | | | | | | | 2.017.381,58 | | | | |
| 1.1.1.2.04.03.00.00 | IMPOSTO DE RENDA RETIDO NA FONTE | | | | | | 2.017.381,58 | | | | | |
| 1.1.1.2.04.03.00.00 | IMPOSTO DE RENDA RETIDO NA FONTE - RECURSOS ORDINÁRIOS | 0 | 1 | 00 | P | | 1.049.038,42 | | | | | |
| 1.1.1.2.04.03.00.00 | IMPOSTO DE RENDA RETIDO NA FONTE - 25% - EDUCAÇÃO | 0 | 1 | 01 | P | | 585.040,66 | | | | | |
| 1.1.1.2.04.03.00.00 | IMPOSTO DE RENDA RETIDO NA FONTE - 15% - SAÚDE | 0 | 1 | 02 | P | | 383.302,50 | | | | | |
| 1.1.1.2.08.00.00.00 | ITBI- IMPOSTO S/ TRANSMISSÃO DE BENS IMÓVEIS | | | | | | | 551.267,14 | | | | |
| 1.1.1.2.08.00.00.00 | ITBI- IMPOSTO S/ TRANSMISSÃO DE BENS IMÓVEIS - RECURSOS ORDINÁRIOS | 0 | 1 | 00 | P | | | 286.669,31 | | | | |
| 1.1.1.2.08.00.00.00 | ITBI- IMPOSTO S/ TRANSMISSÃO DE BENS IMÓVEIS - 25% - EDUCAÇÃO | 0 | 1 | 01 | P | | | 159.873,27 | | | | |
| 1.1.1.2.08.00.00.00 | ITBI- IMPOSTO S/ TRANSMISSÃO DE BENS IMÓVEIS - 15% - SAÚDE | 0 | 1 | 02 | P | | | 104.744,56 | | | | |
| 1.1.1.3.00.00.00.00 | IMPOSTO S/PRODUÇÃO E A CIRCULAÇÃO | | | | | | | | 5.356.662,44 | | | |
| 1.1.1.3.05.00.00.00 | IMPOSTO SOBRE SERVIÇOS DE QUALQUER NATUREZA | | | | | | | 5.356.662,44 | | | | |
| 1.1.1.3.05.01.00.00 | IMPOSTO SOBRE SERVIÇOS DE QUALQUER NATUREZA - QUALQUER NATUREZA | | | | | | 3.824.352,18 | | | | | |
| 1.1.1.3.05.01.00.00 | IMPOSTO SOBRE SERVIÇOS DE QUALQUER NATUREZA - QUALQUER NATUREZA - RECURSOS ORDINÁRIOS | 0 | 1 | 00 | P | | 1.988.663,13 | | | | | |
| 1.1.1.3.05.01.00.00 | IMPOSTO SOBRE SERVIÇOS DE QUALQUER NATUREZA - QUALQUER NATUREZA - 25% - EDUCAÇÃO | 0 | 1 | 01 | P | | 1.109.062,13 | | | | | |
| 1.1.1.3.05.01.00.00 | IMPOSTO SOBRE SERVIÇOS DE QUALQUER NATUREZA - QUALQUER NATUREZA - 15% - SAÚDE | 0 | 1 | 02 | P | | 726.626,92 | | | | | |
| 1.1.1.3.05.03.00.00 | ISS HOMOLOGADO | | | | | | 614.251,72 | | | | | |
| 1.1.1.3.05.03.00.00 | ISS HOMOLOGADO - RECURSOS ORDINÁRIOS | 0 | 1 | 00 | P | | 319.410,89 | | | | | |
| 1.1.1.3.05.03.00.00 | ISS HOMOLOGADO - 25% - EDUCAÇÃO | 0 | 1 | 01 | P | | 178.133,00 | | | | | |
| 1.1.1.3.05.03.00.00 | ISS HOMOLOGADO - 15% - SAÚDE | 0 | 1 | 02 | P | | 116.707,83 | | | | | |




PREFEITURA MUNICIPAL DE PAULO AFONSO

Orçamento 2011

Avenida Apolônio Sales
Centro
C.N.P.J. : 14.217.327/0001-24

Anexo III - Demonstrativo da Receita Segundo sua Natureza e Fonte de Recursos (Anexo 02, Lei Nº 4.320/64)

| CÓDIGO | ESPECIFICAÇÃO | IDUSO | GDR | FT | PF | OPTATIVO | SUBALÍNEA | ALÍNEA | RUBRICA | SUB-FONTE | FONTE | CATEGORIA |
|---------------------|--|-------|-----|----|----|----------|------------|------------|------------|------------|-------|-----------|
| 1.1.1.3.05.04.00.00 | IMPOSTO SOBRE SERVIÇOS DE QUALQUER NATUREZA - QUALQUER NATUREZA | | | | | | 412.328,62 | | | | | |
| 1.1.1.3.05.04.00.00 | IMPOSTO SOBRE SERVIÇOS DE QUALQUER NATUREZA - QUALQUER NATUREZA - RECURSOS ORDINÁRIOS | 0 | 1 | 00 | P | | 214.410,88 | | | | | |
| 1.1.1.3.05.04.00.00 | IMPOSTO SOBRE SERVIÇOS DE QUALQUER NATUREZA - QUALQUER NATUREZA - 25% - EDUCAÇÃO | 0 | 1 | 01 | P | | 119.575,30 | | | | | |
| 1.1.1.3.05.04.00.00 | IMPOSTO SOBRE SERVIÇOS DE QUALQUER NATUREZA - QUALQUER NATUREZA - 15% - SAÚDE | 0 | 1 | 02 | P | | 78.342,44 | | | | | |
| 1.1.1.3.05.05.00.00 | ISS- SD | | | | | | 84.204,90 | | | | | |
| 1.1.1.3.05.05.00.00 | ISS- SD - RECURSOS ORDINÁRIOS | 0 | 1 | 00 | P | | 43.786,55 | | | | | |
| 1.1.1.3.05.05.00.00 | ISS- SD - 25% - EDUCAÇÃO | 0 | 1 | 01 | P | | 24.419,42 | | | | | |
| 1.1.1.3.05.05.00.00 | ISS- SD - 15% - SAÚDE | 0 | 1 | 02 | P | | 15.998,93 | | | | | |
| 1.1.1.3.05.06.00.00 | ISS - NOTA FISCAL AVULSA | | | | | | 91.679,72 | | | | | |
| 1.1.1.3.05.06.00.00 | ISS - NOTA FISCAL AVULSA - RECURSOS ORDINÁRIOS | 0 | 1 | 00 | P | | 47.673,45 | | | | | |
| 1.1.1.3.05.06.00.00 | ISS - NOTA FISCAL AVULSA - 25% - EDUCAÇÃO | 0 | 1 | 01 | P | | 26.587,12 | | | | | |
| 1.1.1.3.05.06.00.00 | ISS - NOTA FISCAL AVULSA - 15% - SAÚDE | 0 | 1 | 02 | P | | 17.419,15 | | | | | |
| 1.1.1.3.05.12.00.00 | ISS AUTÔNOMO | | | | | | 41.156,52 | | | | | |
| 1.1.1.3.05.12.00.00 | ISS AUTÔNOMO - RECURSOS ORDINÁRIOS | 0 | 1 | 00 | P | | 21.401,39 | | | | | |
| 1.1.1.3.05.12.00.00 | ISS AUTÔNOMO - 25% - EDUCAÇÃO | 0 | 1 | 01 | P | | 11.935,39 | | | | | |
| 1.1.1.3.05.12.00.00 | ISS AUTÔNOMO - 15% - SAÚDE | 0 | 1 | 02 | P | | 7.819,74 | | | | | |
| 1.1.1.3.05.13.00.00 | ISS - SIMPLES NACIONAL | | | | | | 288.688,78 | | | | | |
| 1.1.1.3.05.13.00.00 | ISS - SIMPLES NACIONAL - RECURSOS ORDINÁRIOS | 0 | 1 | 00 | P | | 150.118,17 | | | | | |
| 1.1.1.3.05.13.00.00 | ISS - SIMPLES NACIONAL - 25% - EDUCAÇÃO | 0 | 1 | 01 | P | | 83.719,74 | | | | | |
| 1.1.1.3.05.13.00.00 | ISS - SIMPLES NACIONAL - 15% - SAÚDE | 0 | 1 | 02 | P | | 54.850,87 | | | | | |
| 1.1.2.0.00.00.00.00 | TAXAS | | | | | | | | | 801.801,61 | | |
| 1.1.2.1.00.00.00.00 | TAXAS P/EXERCÍCIO DO PODER DE POLÍCIA | | | | | | | | 534.859,49 | | | |
| 1.1.2.1.24.00.00.00 | TAXA DE LICENÇA PARA LOCALIZAÇÃO DO FUNCIONAMENTO DE ESTABELECIMENTOS - RECURSOS ORDINÁRIOS | 0 | 1 | 00 | P | | | 2.713,18 | | | | |
| 1.1.2.1.25.00.00.00 | TAXA DE LICENÇA PARA FISCALIZAÇÃO DO FUNCIONAMENTO DE ESTABELECIMENTOS - RECURSOS ORDINÁRIOS | 0 | 1 | 00 | P | | | 321.259,10 | | | | |
| 1.1.2.1.26.00.00.00 | TAXA DE PUBLICIDADE COMERCIAL - RECURSOS ORDINÁRIOS | 0 | 1 | 00 | P | | | 437,71 | | | | |
| 1.1.2.1.29.00.00.00 | TAXA DE LICENÇA P/ EXECUÇÃO DE OBRAS - RECURSOS ORDINÁRIOS | 0 | 1 | 00 | P | | | 141.749,25 | | | | |
| 1.1.2.1.31.00.00.00 | TAXA DE UTILIZAÇÃO DE ÁREA DE DOMÍNIO PÚBLICO - RECURSOS ORDINÁRIOS | 0 | 1 | 00 | P | | | 17.190,05 | | | | |




PREFEITURA MUNICIPAL DE PAULO AFONSO

Orçamento 2011

Avenida Apolônio Sales
Centro
C.N.P.J. : 14.217.327/0001-24

Anexo III - Demonstrativo da Receita Segundo sua Natureza e Fonte de Recursos (Anexo 02, Lei Nº 4.320/64)

| CÓDIGO | ESPECIFICAÇÃO | IDUSO | GDR | FT | PF | OPTATIVO | SUBALÍNEA | ALÍNEA | RUBRICA | SUB-FONTE | FONTE | CATEGORIA |
|---------------------|--|-------|-----|----|----|----------|------------|--------------|------------|--------------|--------------|-----------|
| 1.1.2.1.41.00.00.00 | TAXA DE COMÉRCIO E ATIVIDADES DE AMBULANTES, EVENTUAL E FEIRANTE - RECURSOS ORDINÁRIOS | 0 | 1 | 00 | P | | | 51.510,20 | | | | |
| 1.1.2.2.00.00.00.00 | TAXAS PELA PRESTAÇÃO DE SERVIÇOS | | | | | | | | 266.942,12 | | | |
| 1.1.2.2.28.00.00.00 | TAXA DE CEMITÉRIOS - RECURSOS ORDINÁRIOS | 0 | 1 | 00 | P | | | 7.533,22 | | | | |
| 1.1.2.2.99.00.00.00 | OUTRAS TAXAS PELA PRESTAÇÃO DE SERVIÇOS | | | | | | | 259.408,90 | | | | |
| 1.1.2.2.99.01.00.00 | OUTRAS TAXAS PELA PRESTAÇÃO DE SERVIÇOS - RECURSOS ORDINÁRIOS | 0 | 1 | 00 | P | | 162.723,96 | | | | | |
| 1.1.2.2.99.02.00.00 | TAXA DE EXPEDIENTE - RECURSOS ORDINÁRIOS | 0 | 1 | 00 | P | | 96.684,94 | | | | | |
| 1.2.0.0.00.00.00.00 | RECEITAS DE CONTRIBUIÇÕES | | | | | | | | | | 2.341.157,07 | |
| 1.2.1.0.00.00.00.00 | CONTRIBUIÇÕES SOCIAIS | | | | | | | | | 535.285,89 | | |
| 1.2.1.0.37.01.00.00 | PASEP - RECURSOS ORDINÁRIOS | 0 | 2 | 00 | P | | 535.285,89 | | | | | |
| 1.2.2.0.00.00.00.00 | CONTRIBUIÇÕES ECONÔMICAS | | | | | | | | | 1.805.871,18 | | |
| 1.2.2.0.29.00.00.00 | CONTRIBUIÇÃO P/ CUSTEIO DE SERVIÇO DE ILUMINAÇÃO PÚBLICA - RECURSOS ORDINÁRIOS | 0 | 2 | 00 | P | | | 1.441.207,56 | | | | |
| 1.2.2.0.99.00.00.00 | OUTRAS CONTRIBUIÇÕES ECONÔMICAS - RECURSOS ORDINÁRIOS | 0 | 2 | 00 | P | | | 364.663,62 | | | | |
| 1.3.0.0.00.00.00.00 | RECEITA PATRIMONIAL | | | | | | | | | | 789.660,88 | |
| 1.3.1.0.00.00.00.00 | RECEITAS IMOBILIÁRIAS | | | | | | | | | 12.212,82 | | |
| 1.3.1.9.00.00.00.00 | OUTRAS RECEITAS IMOBILIÁRIAS - RECURSOS ORDINÁRIOS | 0 | 1 | 00 | P | | | | 12.212,82 | | | |
| 1.3.2.0.00.00.00.00 | RECEITAS DE VALORES MOBILIÁRIOS | | | | | | | | | 739.546,18 | | |
| 1.3.2.0.00.01.00.00 | RECEITAS DE VALORES MOBILIÁRIOS - PREFEITURA - RECURSOS ORDINÁRIOS | 0 | 1 | 00 | P | | 344.116,00 | | | | | |
| 1.3.2.0.00.02.00.00 | RECEITAS DE VALORES MOBILIÁRIOS - FMS - RECURSOS SUS | 0 | 1 | 14 | P | | 61.175,04 | | | | | |
| 1.3.2.0.00.03.00.00 | RECEITAS DE VALORES MOBILIÁRIOS - CONVENIOS - TRANSF. CONV.-OUTROS | 0 | 1 | 24 | P | | 8.000,00 | | | | | |
| 1.3.2.0.00.04.00.00 | RECEITAS DE VALORES MOBILIÁRIOS - EDUCAÇÃO - RECURSOS FNDE | 0 | 1 | 15 | P | | 6.693,20 | | | | | |
| 1.3.2.0.00.05.00.00 | RECEITAS DE VALORES MOBILIÁRIOS - FNAS - RECURSOS FNAS | 0 | 1 | 29 | P | | 90.399,34 | | | | | |
| 1.3.2.0.00.07.00.00 | RECEITAS DE VALORES MOBILIÁRIOS - FNDE - RECURSOS FNDE | 0 | 1 | 15 | P | | 4.961,06 | | | | | |
| 1.3.2.0.00.08.00.00 | RECEITAS DE VALORES MOBILIÁRIOS - FIES - RECURSOS FIES | 0 | 1 | 30 | P | | 29.259,04 | | | | | |
| 1.3.2.0.00.09.00.00 | RECEITAS DE VALORES MOBILIÁRIOS - ROYLTIES - ROYALTIES / FUND. ESP/ COMPENS. | 0 | 1 | 42 | P | | 109.583,96 | | | | | |
| 1.3.2.0.00.10.00.00 | RECEITAS DE VALORES MOBILIÁRIOS - SALARIO EDUCAÇÃO - SALÁRIO EDUCAÇÃO | 0 | 1 | 04 | P | | 22.404,50 | | | | | |
| 1.3.2.0.00.12.00.00 | RECEITAS DE VALORES MOBILIÁRIOS CONVENIO EDUCAÇÃO - TRANSF. CONV.-EDUC | 0 | 1 | 22 | P | | 1.585,28 | | | | | |




PREFEITURA MUNICIPAL DE PAULO AFONSO

Orçamento 2011

Avenida Apolônio Sales
Centro
C.N.P.J. : 14.217.327/0001-24

Anexo III - Demonstrativo da Receita Segundo sua Natureza e Fonte de Recursos (Anexo 02, Lei Nº 4.320/64)

| CÓDIGO | ESPECIFICAÇÃO | IDUSO | GDR | FT | PF | OPTATIVO | SUBALÍNEA | ALÍNEA | RUBRICA | SUB-FONTE | FONTE | CATEGORIA |
|---------------------|--|-------|-----|----|----|----------|---------------|---------------|---------------|----------------|----------------|-----------|
| 1.3.2.0.00.13.00.00 | RECEITAS DE VALORES MOBILIÁRIOS FUNDEB - FUNDEB 60% | 0 | 1 | 18 | P | | 43.582,50 | | | | | |
| 1.3.2.0.00.14.00.00 | RECEITAS DE VALORES MOBILIÁRIOS - SAÚDE - RECURSOS SUS | 0 | 1 | 14 | P | | 6.938,00 | | | | | |
| 1.3.2.2.00.00.00.00 | DIVIDENDOS | | | | | | | | 10.848,26 | | | |
| 1.3.2.2.00.01.00.00 | DIVIDENDO DE AÇÕES CODEVASF - RECURSOS ORDINÁRIOS | 0 | 1 | 00 | P | | 10.848,26 | | | | | |
| 1.3.9.0.00.00.00.00 | OUTRAS RECEITAS PATRIMONIAIS | | | | | | | | | 37.901,88 | | |
| 1.3.9.0.00.01.00.00 | OUTRAS RECEITAS PATRIMONIAIS - RECURSOS ORDINÁRIOS | 0 | 1 | 00 | P | | 37.901,88 | | | | | |
| 1.7.0.0.00.00.00.00 | TRANSFERÊNCIAS CORRENTES | | | | | | | | | | 140.371.741,19 | |
| 1.7.2.0.00.00.00.00 | TRANSFERÊNCIAS INTERGOVERNAMENTAIS | | | | | | | | | 139.338.903,35 | | |
| 1.7.2.1.00.00.00.00 | TRANSFERÊNCIAS DA UNIÃO | | | | | | | | 76.896.797,98 | | | |
| 1.7.2.1.01.00.00.00 | PARTICIPAÇÃO NA RECEITA DA UNIÃO | | | | | | | 19.523.560,84 | | | | |
| 1.7.2.1.01.02.00.00 | COTA-PARTE DO FPM | | | | | | 24.399.687,57 | | | | | |
| 1.7.2.1.01.02.00.00 | COTA-PARTE DO FPM - RECURSOS ORDINÁRIOS | 0 | 1 | 00 | P | | 12.687.837,54 | | | | | |
| 1.7.2.1.01.02.00.00 | COTA-PARTE DO FPM - 25% - EDUCAÇÃO | 0 | 1 | 01 | P | | 7.075.909,40 | | | | | |
| 1.7.2.1.01.02.00.00 | COTA-PARTE DO FPM - 15% - SAÚDE | 0 | 1 | 02 | P | | 4.635.940,63 | | | | | |
| 9.7.2.1.01.02.00.00 | DEDUÇÃO DE RECEITA DO FPM - FUNDEB - 25% - EDUCAÇÃO | 0 | 1 | 01 | P | | -4.879.937,51 | | | | | |
| 1.7.2.1.01.05.00.00 | TRANSF. IMP. S/ PROP. TERRITORIAL RURAL - ITR | | | | | | 4.763,47 | | | | | |
| 1.7.2.1.01.05.00.00 | TRANSF. IMP. S/ PROP. TERRITORIAL RURAL - ITR - RECURSOS ORDINÁRIOS | 0 | 1 | 00 | P | | 2.477,01 | | | | | |
| 1.7.2.1.01.05.00.00 | TRANSF. IMP. S/ PROP. TERRITORIAL RURAL - ITR - 25% - EDUCAÇÃO | 0 | 1 | 01 | P | | 1.381,41 | | | | | |
| 1.7.2.1.01.05.00.00 | TRANSF. IMP. S/ PROP. TERRITORIAL RURAL - ITR - 15% - SAÚDE | 0 | 1 | 02 | P | | 905,05 | | | | | |
| 9.7.2.1.01.05.00.00 | DEDUÇÃO DE RECEITA DA TRANSF. IMP. S/ PROP. TERRITORIAL RURAL - ITR - 25% - EDUCAÇÃO | 0 | 1 | 01 | P | | -952,69 | | | | | |
| 1.7.2.1.09.00.00.00 | OUTRAS TRANSFERÊNCIAS DA UNIÃO | | | | | | | 289.279,81 | | | | |
| 1.7.2.1.09.99.00.00 | DEMAIS TRANSFERÊNCIAS DA UNIÃO - RECURSOS ORDINÁRIOS | 0 | 1 | 00 | P | | 289.279,81 | | | | | |
| 1.7.2.1.22.00.00.00 | TRANSFERÊNCIA.COMP.FINANCEIRA PELA EXPLORAÇÃO DE RECURSOS NATURAIS | | | | | | | 21.779.245,42 | | | | |
| 1.7.2.1.22.11.00.00 | COTA PARTE COMPENSAÇÃO FINANC DE RECUR HÍDRICOS - ROYALTIES / FUND. ESP/ COMPENS. | 0 | 1 | 42 | P | | 21.395.994,18 | | | | | |
| 1.7.2.1.22.30.00.00 | COTA PARTE ROYALTIES-COMP FINANC PROD PETRÓLEO LEI Nº 7.990/89 - ROYALTIES / FUND. ESP/ COMPENS. | 0 | 1 | 42 | P | | 43.844,82 | | | | | |
| 1.7.2.1.22.70.00.00 | COTA PARTE FUNDO ESPECIAL PETRÓLEO-FEP - ROYALTIES / FUND. ESP/ COMPENS. | 0 | 1 | 42 | P | | 334.406,42 | | | | | |




PREFEITURA MUNICIPAL DE PAULO AFONSO

Orçamento 2011

Avenida Apolônio Sales
Centro
C.N.P.J. : 14.217.327/0001-24

Anexo III - Demonstrativo da Receita Segundo sua Natureza e Fonte de Recursos (Anexo 02, Lei Nº 4.320/64)

| CÓDIGO | ESPECIFICAÇÃO | IDUSO | GDR | FT | PF | OPTATIVO | SUBALÍNEA | ALÍNEA | RUBRICA | SUB-FONTE | FONTE | CATEGORIA |
|---------------------|--|-------|-----|----|----|---------------|---------------|---------------|---------|-----------|-------|-----------|
| 1.7.2.1.22.91.00.00 | ANP - 7990/89 - ROYALTIES / FUND. ESP/COMPENS. | 0 | 1 | 42 | P | | 5.000,00 | | | | | |
| 1.7.2.1.33.00.00.00 | TRANSFERÊNCIA DE RECURSOS DO SUS | | | | | | | 29.010.098,28 | | | | |
| 1.7.2.1.33.01.00.00 | BLOCO DA ATENÇÃO BÁSICA | | | | | | 6.366.691,81 | | | | | |
| 1.7.2.1.33.01.01.00 | PAB - FIXO - RECURSOS SUS | 0 | 1 | 14 | P | 1.905.066,00 | | | | | | |
| 1.7.2.1.33.01.02.00 | PAB/VARIÁVEL-PISO DE ATENÇÃO BÁSICA | | | | | 4.461.625,81 | | | | | | |
| 1.7.2.1.33.01.02.28 | SAÚDE BUCAL - RECURSOS SUS | 0 | 1 | 14 | P | 456.000,00 | | | | | | |
| 1.7.2.1.33.01.02.31 | PROGRAMA SAÚDE DA FAMÍLIA - PSF - RECURSOS SUS | 0 | 1 | 14 | P | 1.830.400,00 | | | | | | |
| 1.7.2.1.33.01.02.32 | PACS - PROGRAMA DE AGENTES COMUNITÁRIOS DE SAÚDE - RECURSOS SUS | 0 | 1 | 14 | P | 1.367.100,00 | | | | | | |
| 1.7.2.1.33.01.02.33 | NÚCLEOS DE APOIO À SAÚDE FAMÍLIA - NASF - RECURSOS SUS | 0 | 1 | 14 | P | 480.000,00 | | | | | | |
| 1.7.2.1.33.01.02.34 | INCENTIVO DE ATENÇÃO BÁSICA AOS POVOS INDÍGENAS - RECURSOS SUS | 0 | 1 | 14 | P | 126.000,00 | | | | | | |
| 1.7.2.1.33.01.02.35 | INCENTIVO PARA ATENÇÃO À SAÚDE NO SISTEMA PENITENCIÁRIO - RECURSOS SUS | 0 | 1 | 14 | P | 45.360,00 | | | | | | |
| 1.7.2.1.33.01.02.37 | COMPENSAÇÃO DE ESPECIFICIDADES REGIONAIS - RECURSOS SUS | 0 | 1 | 14 | P | 41.765,81 | | | | | | |
| 1.7.2.1.33.01.02.39 | INCENTIVO ADICIONAL AO PACS - RECURSOS SUS | 0 | 1 | 14 | P | 115.000,00 | | | | | | |
| 1.7.2.1.33.02.00.00 | BLOCO DE MÉDIA E ALTA COMPLEXIDADE AMBULATORIAL E HOSPITALAR | | | | | | 21.437.196,96 | | | | | |
| 1.7.2.1.33.02.01.00 | MÉDIA E ALTA COMPLEXIDADE AMB. E HOSP. - MAC - RECURSOS SUS | 0 | 1 | 14 | P | 17.000.000,00 | | | | | | |
| 1.7.2.1.33.02.29.00 | SAMU - RECURSOS SUS | 0 | 1 | 14 | P | 893.649,90 | | | | | | |
| 1.7.2.1.33.02.54.00 | FAEC - NEFROLOGIA - RECURSOS SUS | 0 | 1 | 14 | P | 3.315.476,40 | | | | | | |
| 1.7.2.1.33.02.62.00 | FAEC - MAMOGRAFIA PARA RASTREAMENTO - RECURSOS SUS | 0 | 1 | 14 | P | 122.470,66 | | | | | | |
| 1.7.2.1.33.02.63.00 | CENTRO DE ESPECIALIDADE EM ODONTOLOGIA - CEO - RECURSOS SUS | 0 | 1 | 14 | P | 105.600,00 | | | | | | |
| 1.7.2.1.33.03.00.00 | BLOCO DE VIGILÂNCIA EM SAÚDE | | | | | | 773.744,51 | | | | | |
| 1.7.2.1.33.03.36.00 | CAMPANHA DE VACINA DO IDOSO - RECURSOS SUS | 0 | 1 | 14 | P | 6.249,30 | | | | | | |
| 1.7.2.1.33.03.59.00 | HIV/AIDS E OUTAS DST - RECURSOS SUS | 0 | 1 | 14 | P | 81.361,98 | | | | | | |
| 1.7.2.1.33.03.60.00 | INCENTIVO AÇÕES BÁSICAS VIGILÂNCIA SANITÁRIA - RECURSOS SUS | 0 | 1 | 14 | P | 40.438,08 | | | | | | |
| 1.7.2.1.33.03.62.00 | VACINAÇÃO POLIOMIELITE - RECURSOS SUS | 0 | 1 | 14 | P | 10.415,50 | | | | | | |
| 1.7.2.1.33.03.63.00 | VACINAÇÃO ANTI RABICA - RECURSOS SUS | 0 | 1 | 14 | P | 9.373,95 | | | | | | |
| 1.7.2.1.33.03.65.00 | PFVPS - RECURSOS SUS | 0 | 1 | 14 | P | 124.986,00 | | | | | | |
| 1.7.2.1.33.03.66.00 | TFVS(EX-TFECED) - RECURSOS SUS | 0 | 1 | 14 | P | 500.919,70 | | | | | | |
| 1.7.2.1.33.04.00.00 | BLOCO DE ASSISTÊNCIA FARMACÉUTICA | | | | | | 120.000,00 | | | | | |




PREFEITURA MUNICIPAL DE PAULO AFONSO

Orçamento 2011

Avenida Apolônio Sales
Centro
C.N.P.J. : 14.217.327/0001-24

Anexo III - Demonstrativo da Receita Segundo sua Natureza e Fonte de Recursos (Anexo 02, Lei Nº 4.320/64)

| CÓDIGO | ESPECIFICAÇÃO | IDUSO | GDR | FT | PF | OPTATIVO | SUBALÍNEA | ALÍNEA | RUBRICA | SUB-FONTE | FONTE | CATEGORIA |
|---------------------|---|-------|-----|----|----|------------|--------------|--------------|---------|-----------|-------|-----------|
| 1.7.2.1.33.04.01.00 | FARMÁCIA POPULAR - RECURSOS SUS | 0 | 1 | 14 | P | 120.000,00 | | | | | | |
| 1.7.2.1.33.05.00.00 | BLOCO DE GESTÃO DO SUS | | | | | | 312.465,00 | | | | | |
| 1.7.2.1.33.05.01.00 | IMPLEMENTAÇÃO DE PROMOÇÃO DA SAÚDE - RECURSOS SUS | 0 | 1 | 14 | P | 51.087,59 | | | | | | |
| 1.7.2.1.33.05.02.00 | GESTÃO DE POLITICAS DE SAÚDE - RECURSOS SUS | 0 | 1 | 14 | P | 261.377,41 | | | | | | |
| 1.7.2.1.34.00.00.00 | TRANSFERÊNCIA DE RECURSOS DO FNAS | | | | | | | 2.053.314,36 | | | | |
| 1.7.2.1.34.01.00.00 | PROGRAMA DE ERRADICAÇÃO DO TRABALHO INFANTIL - PETI - RECURSOS FNAS | 0 | 1 | 29 | P | | 253.697,50 | | | | | |
| 1.7.2.1.34.02.00.00 | PROGRAMA DE ATENDIMENTO A PORTADORES DE DEFICIÊNCIA - RECURSOS FNAS | 0 | 1 | 29 | P | | 5.424,13 | | | | | |
| 1.7.2.1.34.04.00.00 | PROGRAMA DE AÇÃO CONTINUADA - RECURSOS FNAS | 0 | 1 | 29 | P | | 5.424,13 | | | | | |
| 1.7.2.1.34.06.00.00 | PISO BÁSICO DE TRANSIÇÃO - PBT - RECURSOS FNAS | 0 | 1 | 29 | P | | 75.937,85 | | | | | |
| 1.7.2.1.34.07.00.00 | CRAS - RECURSOS FNAS | 0 | 1 | 29 | P | | 84.365,55 | | | | | |
| 1.7.2.1.34.08.00.00 | PMPA - EMPB - RECURSOS FNAS | 0 | 1 | 29 | P | | 54.241,33 | | | | | |
| 1.7.2.1.34.10.00.00 | B.P.C - RECURSOS FNAS | 0 | 1 | 29 | P | | 4.608,86 | | | | | |
| 1.7.2.1.34.11.00.00 | CPBF - CADASTRAMENTO BOLSA FAMÍLIA - RECURSOS FNAS | 0 | 1 | 29 | P | | 195.268,75 | | | | | |
| 1.7.2.1.34.12.00.00 | PFMC - PROTEÇÃO FAMILIAR DE MEDIA COMPLEXIDADE - RECURSOS FNAS | 0 | 1 | 29 | P | | 86.786,11 | | | | | |
| 1.7.2.1.34.14.00.00 | PTMC - PISO DE TRANSIÇÃO DE MEDIA COMPLEXIDADE - RECURSOS FNAS | 0 | 1 | 29 | P | | 32.544,79 | | | | | |
| 1.7.2.1.34.16.00.00 | BOLSA FAMÍLIA-IDG - RECURSOS FNAS | 0 | 1 | 29 | P | | 1.041.550,00 | | | | | |
| 1.7.2.1.34.17.00.00 | MEDIDA SOCIOEDUCATIVA - RECURSOS FNAS | 0 | 1 | 29 | P | | 13.460,53 | | | | | |
| 1.7.2.1.34.18.00.00 | ATENDIMENTO À CRIANÇA E AO ADOLESCENTE EM AÇÕES SOCIOEDUCATIVAS E DE CONVIVÊNCIA - PETI JORNADA - RECURSOS FNAS | 0 | 1 | 29 | P | | 187.132,55 | | | | | |
| 1.7.2.1.34.19.00.00 | CONCESSÃO DE BOLSA A CRIANÇAS E ADOLESCENTES EM SITUAÇÃO DE TRABALHO - RECURSOS FNAS | 0 | 1 | 29 | P | | 12.872,28 | | | | | |
| 1.7.2.1.35.00.00.00 | TRANSFERÊNCIAS DE RECURSOS DO FNDE | | | | | | | 2.631.792,78 | | | | |
| 1.7.2.1.35.01.00.00 | TRANSFERÊNCIAS DO SALÁRIO EDUCAÇÃO - SALÁRIO EDUCAÇÃO | 0 | 1 | 04 | P | | 1.027.687,51 | | | | | |
| 1.7.2.1.35.03.00.00 | PNAE FUNDAMENTAL - RECURSOS FNDE | 0 | 1 | 15 | P | | 867.861,12 | | | | | |
| 1.7.2.1.35.04.00.00 | PNATE - TRANSPORTE ESCOLAR NO ENSINO FUNDAMENTAL - RECURSOS FNDE | 0 | 1 | 15 | P | | 309.602,54 | | | | | |
| 1.7.2.1.35.05.00.00 | PNAC - PROGRAMA NACIONAL DE ALIMENTAÇÃO ESCOLAR - RECURSOS FNDE | 0 | 1 | 15 | P | | 37.122,93 | | | | | |
| 1.7.2.1.35.07.00.00 | TRANSFERÊNCIAS DIRETAS DO FNDE REF AO PDDE - RECURSOS FNDE | 0 | 1 | 15 | P | | 10.848,26 | | | | | |




PREFEITURA MUNICIPAL DE PAULO AFONSO

Orçamento 2011

Avenida Apolônio Sales
Centro
C.N.P.J. : 14.217.327/0001-24

Anexo III - Demonstrativo da Receita Segundo sua Natureza e Fonte de Recursos (Anexo 02, Lei Nº 4.320/64)

| CÓDIGO | ESPECIFICAÇÃO | IDUSO | GDR | FT | PF | OPTATIVO | SUBALÍNEA | ALÍNEA | RUBRICA | SUB-FONTE | FONTE | CATEGORIA |
|---------------------|--|-------|-----|----|----|----------|---------------|--------------|---------------|-----------|-------|-----------|
| 1.7.2.1.35.08.00.00 | PNAP - PROGRAMA DE ALIMENTAÇÃO ESCOLAR - PRÉ - ESCOLA - RECURSOS FNDE | 0 | 1 | 15 | P | | 97.751,55 | | | | | |
| 1.7.2.1.35.09.00.00 | PNATE - TRANSPORTE ESCOLAR NO ENSINO MEDIO - RECURSOS FNDE | 0 | 1 | 15 | P | | 108.912,00 | | | | | |
| 1.7.2.1.35.10.00.00 | PNATE - TRANSPORTE ESCOLAR NO ENSINO INFANTIL - RECURSOS FNDE | 0 | 1 | 15 | P | | 24.990,00 | | | | | |
| 1.7.2.1.35.11.00.00 | PNAEM - RECURSOS FNDE | 0 | 1 | 15 | P | | 28.642,63 | | | | | |
| 1.7.2.1.35.12.00.00 | PNAEJA - RECURSOS FNDE | 0 | 1 | 15 | P | | 118.374,24 | | | | | |
| 1.7.2.1.36.00.00.00 | TRANSFERÊNCIA FINANCEIRA DO ICMS L.C. Nº 87/96 | | | | | | | 294.443,58 | | | | |
| 1.7.2.1.36.00.00.00 | TRANSFERÊNCIA FINANCEIRA DO ICMS L.C. Nº 87/96 - RECURSOS ORDINÁRIOS | 0 | 1 | 00 | P | | | 153.110,66 | | | | |
| 1.7.2.1.36.00.00.00 | TRANSFERÊNCIA FINANCEIRA DO ICMS L.C. Nº 87/96 - 25% - EDUCAÇÃO | 0 | 1 | 01 | P | | | 85.388,64 | | | | |
| 1.7.2.1.36.00.00.00 | TRANSFERÊNCIA FINANCEIRA DO ICMS L.C. Nº 87/96 - 15% - SAÚDE | 0 | 1 | 02 | P | | | 55.944,28 | | | | |
| 9.7.2.1.36.00.00.00 | DEDUÇÃO DE RECEITA PARA FORMAÇÃO DO FUNDEB - LEI COMP 87/96 - 25% - EDUCAÇÃO | 0 | 1 | 01 | P | | | -58.888,72 | | | | |
| 1.7.2.1.99.00.00.00 | OUTRAS TRANSFERÊNCIAS DA UNIÃO | | | | | | | 1.373.951,63 | | | | |
| 1.7.2.1.99.01.00.00 | ICMS EXPORTAÇÃO - FEX - RECURSOS ORDINÁRIOS | 0 | 1 | 00 | P | | 348.104,52 | | | | | |
| 1.7.2.1.99.02.00.00 | AFM - APOIO FINANCEIRO AOS MUNICÍPIOS - RECURSOS ORDINÁRIOS | 0 | 1 | 00 | P | | 1.025.847,11 | | | | | |
| 1.7.2.2.00.00.00.00 | TRANSFERÊNCIA DOS ESTADOS | | | | | | | | 36.254.519,42 | | | |
| 1.7.2.2.01.00.00.00 | PARTICIPAÇÃO NA RECEITA DOS ESTADOS | | | | | | | | 33.847.754,28 | | | |
| 1.7.2.2.01.01.00.00 | COTA-PARTE DO ICMS | | | | | | 38.000.000,00 | | | | | |
| 1.7.2.2.01.01.00.00 | COTA-PARTE DO ICMS - RECURSOS ORDINÁRIOS | 0 | 1 | 00 | P | | 19.760.000,00 | | | | | |
| 1.7.2.2.01.01.00.00 | COTA-PARTE DO ICMS - 25% - EDUCAÇÃO | 0 | 1 | 01 | P | | 11.020.000,00 | | | | | |
| 1.7.2.2.01.01.00.00 | COTA-PARTE DO ICMS - 15% - SAÚDE | 0 | 1 | 02 | P | | 7.220.000,00 | | | | | |
| 9.7.2.2.01.01.00.00 | DEDUÇÃO DA RECEITA PARA FORMAÇÃO FUNDEB - ICMS - 25% - EDUCAÇÃO | 0 | 1 | 01 | P | | -7.600.000,00 | | | | | |
| 1.7.2.2.01.02.00.00 | COTA-PARTE DO IPVA | | | | | | 3.021.032,72 | | | | | |
| 1.7.2.2.01.02.00.00 | COTA-PARTE DO IPVA - RECURSOS ORDINÁRIOS | 0 | 1 | 00 | P | | 1.570.937,01 | | | | | |
| 1.7.2.2.01.02.00.00 | COTA-PARTE DO IPVA - 25% - EDUCAÇÃO | 0 | 1 | 01 | P | | 876.099,49 | | | | | |
| 1.7.2.2.01.02.00.00 | COTA-PARTE DO IPVA - 15% - SAÚDE | 0 | 1 | 02 | P | | 573.996,22 | | | | | |
| 9.7.2.2.01.02.00.00 | DEDUÇÃO DA RECEITA DO IPVA - 25% - EDUCAÇÃO | 0 | 1 | 01 | P | | -604.206,54 | | | | | |
| 1.7.2.2.01.04.00.00 | COTA-PARTE DO IPI SOBRE EXPORTAÇÃO | | | | | | 939.865,39 | | | | | |
| 1.7.2.2.01.04.00.00 | COTA-PARTE DO IPI SOBRE EXPORTAÇÃO - RECURSOS ORDINÁRIOS | 0 | 1 | 00 | P | | 488.730,00 | | | | | |
| 1.7.2.2.01.04.00.00 | COTA-PARTE DO IPI SOBRE EXPORTAÇÃO - 25% - EDUCAÇÃO | 0 | 1 | 01 | P | | 272.560,97 | | | | | |




PREFEITURA MUNICIPAL DE PAULO AFONSO

Orçamento 2011

Avenida Apolônio Sales
Centro
C.N.P.J. : 14.217.327/0001-24

Anexo III - Demonstrativo da Receita Segundo sua Natureza e Fonte de Recursos (Anexo 02, Lei Nº 4.320/64)

| CÓDIGO | ESPECIFICAÇÃO | IDUSO | GDR | FT | PF | OPTATIVO | SUBALÍNEA | ALÍNEA | RUBRICA | SUB-FONTE | FONTE | CATEGORIA |
|---------------------|---|-------|-----|----|----|----------|--------------|---------------|---------------|-----------|-------|-----------|
| 1.7.2.2.01.04.00.00 | COTA-PARTE DO IPI SOBRE EXPORTAÇÃO - 15% - SAÚDE | 0 | 1 | 02 | P | | 178.574,42 | | | | | |
| 9.7.2.2.01.04.00.00 | DEDUÇÃO DA RECEITA PARA FORMAÇÃO FUNDEB - IPI EXPORTAÇÃO - 25% - EDUCAÇÃO | 0 | 1 | 01 | P | | -187.973,08 | | | | | |
| 1.7.2.2.01.13.00.00 | COTA-PARTE DA CIDE - RECURSOS CIDE | 0 | 1 | 16 | P | | 279.035,79 | | | | | |
| 1.7.2.2.33.00.00.00 | TRANSFERÊNCIAS DE RECURSOS DO ESTADO PARA PROGRAMAS DE SAÚDE | | | | | | | 911.800,00 | | | | |
| 1.7.2.2.33.01.00.00 | INCENTIVO ESTADUAL PSF - RECURSOS SUS | 0 | 1 | 14 | P | | 397.000,00 | | | | | |
| 1.7.2.2.33.02.00.00 | INCENTIVO ESTADUAL -SAMU - RECURSOS SUS | 0 | 1 | 14 | P | | 514.800,00 | | | | | |
| 1.7.2.2.99.00.00.00 | OUTRAS TRANSFERÊNCIAS DOS ESTADOS | | | | | | | 1.494.965,14 | | | | |
| 1.7.2.2.99.01.00.00 | TRANSFERÊNCIAS FIES LEI 8632 - RECURSOS FIES | 0 | 1 | 30 | P | | 1.324.138,48 | | | | | |
| 1.7.2.2.99.02.00.00 | TRANSFERÊNCIA FCBA - RECURSOS ORDINÁRIOS | 0 | 1 | 00 | P | | 170.826,66 | | | | | |
| 1.7.2.4.00.00.00.00 | TRANSFERÊNCIAS MULTIGOVERNAMENTAIS | | | | | | | | 26.187.585,95 | | | |
| 1.7.2.4.01.00.00.00 | TRANSFERÊNCIAS DE RECURSOS DO FUNDO DE MANUTENÇÃO E DESENVOLVIMENTO | | | | | | | 19.933.796,10 | | | | |
| 1.7.2.4.01.01.00.00 | FUNDEB - PARCELA FPM | | | | | | 5.857.503,08 | | | | | |
| 1.7.2.4.01.01.00.00 | FUNDEB - PARCELA FPM - FUNDEB 60% | 0 | 1 | 18 | P | | 3.514.501,85 | | | | | |
| 1.7.2.4.01.01.00.00 | FUNDEB - PARCELA FPM - FUNDEB 40% | 0 | 1 | 19 | P | | 2.343.001,23 | | | | | |
| 1.7.2.4.01.02.00.00 | FUNDEB - PARCELA LC 87/96 | | | | | | 130.179,17 | | | | | |
| 1.7.2.4.01.02.00.00 | FUNDEB - PARCELA LC 87/96 - FUNDEB 60% | 0 | 1 | 18 | P | | 78.107,50 | | | | | |
| 1.7.2.4.01.02.00.00 | FUNDEB - PARCELA LC 87/96 - FUNDEB 40% | 0 | 1 | 19 | P | | 52.071,67 | | | | | |
| 1.7.2.4.01.03.00.00 | FUNDEB - PARCELA ICMS | | | | | | 8.969.438,02 | | | | | |
| 1.7.2.4.01.03.00.00 | FUNDEB - PARCELA ICMS - FUNDEB 60% | 0 | 1 | 18 | P | | 5.381.662,81 | | | | | |
| 1.7.2.4.01.03.00.00 | FUNDEB - PARCELA ICMS - FUNDEB 40% | 0 | 1 | 19 | P | | 3.587.775,21 | | | | | |
| 1.7.2.4.01.04.00.00 | FUNDEB - PARCELA IPI | | | | | | 325.447,92 | | | | | |
| 1.7.2.4.01.04.00.00 | FUNDEB - PARCELA IPI - FUNDEB 60% | 0 | 1 | 18 | P | | 195.268,75 | | | | | |
| 1.7.2.4.01.04.00.00 | FUNDEB - PARCELA IPI - FUNDEB 40% | 0 | 1 | 19 | P | | 130.179,17 | | | | | |
| 1.7.2.4.01.05.00.00 | FUNDEB - FPE | | | | | | 4.013.857,69 | | | | | |
| 1.7.2.4.01.05.00.00 | FUNDEB - FPE - FUNDEB 60% | 0 | 1 | 18 | P | | 2.408.314,61 | | | | | |
| 1.7.2.4.01.05.00.00 | FUNDEB - FPE - FUNDEB 40% | 0 | 1 | 19 | P | | 1.605.543,08 | | | | | |
| 1.7.2.4.01.06.00.00 | FUNDEB - Parcela LC 91/97 | | | | | | 282.054,86 | | | | | |
| 1.7.2.4.01.06.00.00 | FUNDEB - Parcela LC 91/97 - FUNDEB 60% | 0 | 1 | 18 | P | | 169.232,91 | | | | | |
| 1.7.2.4.01.06.00.00 | FUNDEB - Parcela LC 91/97 - FUNDEB 40% | 0 | 1 | 19 | P | | 112.821,95 | | | | | |
| 1.7.2.4.01.07.00.00 | FUNDEB - PARCELA IPVA | | | | | | 325.447,92 | | | | | |
| 1.7.2.4.01.07.00.00 | FUNDEB - PARCELA IPVA - FUNDEB 60% | 0 | 1 | 18 | P | | 195.268,75 | | | | | |
| 1.7.2.4.01.07.00.00 | FUNDEB - PARCELA IPVA - FUNDEB 40% | 0 | 1 | 19 | P | | 130.179,17 | | | | | |
| 1.7.2.4.01.08.00.00 | FUNDEB - PARCELA ITCMD | | | | | | 21.696,53 | | | | | |
| 1.7.2.4.01.08.00.00 | FUNDEB - PARCELA ITCMD - FUNDEB 60% | 0 | 1 | 18 | P | | 13.017,92 | | | | | |




PREFEITURA MUNICIPAL DE PAULO AFONSO

Orçamento 2011

Avenida Apolônio Sales
Centro
C.N.P.J. : 14.217.327/0001-24

Anexo III - Demonstrativo da Receita Segundo sua Natureza e Fonte de Recursos (Anexo 02, Lei Nº 4.320/64)

| CÓDIGO | ESPECIFICAÇÃO | IDUSO | GDR | FT | PF | OPTATIVO | SUBALÍNEA | ALÍNEA | RUBRICA | SUB-FONTE | FONTE | CATEGORIA |
|---------------------|---|-------|-----|----|----|------------|--------------|--------------|------------|--------------|--------------|-----------|
| 1.7.2.4.01.08.00.00 | FUNDEB - PARCELA ITCMD - FUNDEB 40% | 0 | 1 | 19 | P | | 8.678,61 | | | | | |
| 1.7.2.4.01.09.00.00 | FUNDEB - PARCELA ITR | | | | | | 8.170,91 | | | | | |
| 1.7.2.4.01.09.00.00 | FUNDEB - PARCELA ITR - FUNDEB 60% | 0 | 1 | 18 | P | | 4.902,55 | | | | | |
| 1.7.2.4.01.09.00.00 | FUNDEB - PARCELA ITR - FUNDEB 40% | 0 | 1 | 19 | P | | 3.268,36 | | | | | |
| 1.7.2.4.02.00.00.00 | TRANSFERÊNCIAS DE RECURSOS DA COMPLEMENTAÇÃO DA UNIÃO | | | | | | | 6.253.789,85 | | | | |
| 1.7.2.4.02.00.00.00 | TRANSFERÊNCIAS DE RECURSOS DA COMPLEMENTAÇÃO DA UNIÃO - FUNDEB 60% | 0 | 1 | 18 | P | | 3.752.273,91 | | | | | |
| 1.7.2.4.02.00.00.00 | TRANSFERÊNCIAS DE RECURSOS DA COMPLEMENTAÇÃO DA UNIÃO - FUNDEB 40% | 0 | 1 | 19 | P | | 2.501.515,94 | | | | | |
| 1.7.6.0.00.00.00.00 | TRANSFERÊNCIAS DE CONVÊNIO | | | | | | | | | 1.032.837,84 | | |
| 1.7.6.1.00.00.00.00 | TRANSFERÊNCIAS CONVÊNIO UNIÃO E ENTIDADES | | | | | | | | 868.168,79 | | | |
| 1.7.6.1.13.00.00.00 | CENTRO DE REFERÊNCIA DE ATENDIMENTO AS MULHERES - TRANSF. CONV.-OUTROS | 0 | 1 | 24 | P | | 293.408,75 | | | | | |
| 1.7.6.1.15.00.00.00 | PROGRAMA SEGUNDO TEMPO - TRANSF. CONV.-OUTROS | 0 | 1 | 24 | P | | 250.000,00 | | | | | |
| 1.7.6.1.16.00.00.00 | MEDIDA SOCIOEDUCATIVA - TRANSF. CONV.-OUTROS | 0 | 1 | 24 | P | | 20.680,00 | | | | | |
| 1.7.6.1.17.00.00.00 | PISO DE ALTA COMPLEXIDADE I - PAC I - TRANSF. CONV.-OUTROS | 0 | 1 | 24 | P | | 103.113,45 | | | | | |
| 1.7.6.1.19.01.00.00 | CONVÊNIO CHESF - TRANSF. CONV.-OUTROS | 0 | 1 | 24 | P | | 69.731,29 | | | | | |
| 1.7.6.1.26.00.00.00 | CRAS - CENTRO DE REFERÊNCIAS DA ASSISTÊNCIA SOCIAL - TRANSF. CONV.-OUTROS | 0 | 1 | 24 | P | | 131.235,30 | | | | | |
| 1.7.6.2.00.00.00.00 | CONVÊNIOS COM O ESTADO E DISTRITO FEDERAL | | | | | | | | 164.669,05 | | | |
| 1.7.6.2.99.00.00.00 | OUTRAS TRANSFERÊNCIAS DE CONVÊNIO DO ESTADO | | | | | | | 164.669,05 | | | | |
| 1.7.6.2.99.04.00.00 | SECRETARIA DA EDUCAÇÃO | | | | | | 164.669,05 | | | | | |
| 1.7.6.2.99.04.01.00 | PETE - TRANSF. CONV.-EDUC | 0 | 1 | 22 | P | 164.669,05 | | | | | | |
| 1.9.0.0.00.00.00.00 | OUTRAS RECEITAS CORRENTES | | | | | | | | | | 2.297.148,35 | |
| 1.9.1.0.00.00.00.00 | MULTAS E JUROS DE MORA | | | | | | | | | 479.228,12 | | |
| 1.9.1.1.00.00.00.00 | MULTAS E JUROS DE MORA DOS TRIBUTOS | | | | | | | | 472.914,44 | | | |
| 1.9.1.1.01.00.00.00 | MULTAS E JUROS DE MORA DOS IMPOSTOS | | | | | | | 1.084,83 | | | | |
| 1.9.1.1.01.00.00.00 | MULTAS E JUROS DE MORA DOS IMPOSTOS - RECURSOS ORDINÁRIOS | 0 | 1 | 00 | P | | | 564,11 | | | | |
| 1.9.1.1.01.00.00.00 | MULTAS E JUROS DE MORA DOS IMPOSTOS - 25% - EDUCAÇÃO | 0 | 1 | 01 | P | | | 314,60 | | | | |
| 1.9.1.1.01.00.00.00 | MULTAS E JUROS DE MORA DOS IMPOSTOS - 15% - SAÚDE | 0 | 1 | 02 | P | | | 206,12 | | | | |
| 1.9.1.1.99.00.00.00 | MULTAS JUROS MORA OUTROS TRIBUTOS | | | | | | | 471.829,61 | | | | |
| 1.9.1.1.99.02.00.00 | MULTAS JUROS MORA OUTRAS RECEITAS - RECURSOS ORDINÁRIOS | 0 | 1 | 00 | P | | 471.829,61 | | | | | |




PREFEITURA MUNICIPAL DE PAULO AFONSO

Orçamento 2011

Avenida Apolônio Sales
Centro
C.N.P.J. : 14.217.327/0001-24

Anexo III - Demonstrativo da Receita Segundo sua Natureza e Fonte de Recursos (Anexo 02, Lei Nº 4.320/64)

| CÓDIGO | ESPECIFICAÇÃO | IDUSO | GDR | FT | PF | OPTATIVO | SUBALÍNEA | ALÍNEA | RUBRICA | SUB-FONTE | FONTE | CATEGORIA |
|---------------------|---|-------|-----|----|----|----------|------------|------------|------------|------------|-------|-----------|
| 1.9.1.9.00.00.00.00 | MULTAS DE OUTRAS ORIGENS | | | | | | | | 6.313,68 | | | |
| 1.9.1.9.50.00.00.00 | MULTAS POR AUTO INFRAÇÃO - RECURSOS ORDINÁRIOS | 0 | 1 | 00 | P | | | 889,55 | | | | |
| 1.9.1.9.99.00.00.00 | OUTRAS MULTAS | | | | | | | 5.424,13 | | | | |
| 1.9.1.9.99.01.00.00 | MULTAS TCM - RECURSOS ORDINÁRIOS | 0 | 1 | 00 | P | | 5.424,13 | | | | | |
| 1.9.2.0.00.00.00.00 | INDENIZAÇÕES E RESTITUIÇÕES | | | | | | | | | 885.876,81 | | |
| 1.9.2.0.03.00.00.00 | RESTITUIÇÕES PMPA - RECURSOS ORDINÁRIOS | 0 | 1 | 00 | P | | | 459.766,79 | | | | |
| 1.9.2.0.04.00.00.00 | RESTITUIÇÕES FMS | | | | | | | 2.802,08 | | | | |
| 1.9.2.0.04.00.00.00 | RESTITUIÇÕES FMS - RECURSOS ORDINÁRIOS | 0 | 1 | 00 | P | | | 1.320,11 | | | | |
| 1.9.2.0.04.00.00.00 | RESTITUIÇÕES FMS - RECURSOS SUS | 0 | 1 | 14 | P | | | 1.481,97 | | | | |
| 1.9.2.1.00.00.00.00 | INDENIZAÇÕES | | | | | | | | 423.307,94 | | | |
| 1.9.2.1.02.00.00.00 | ROYALTIES - RECURSOS ORDINÁRIOS | 0 | 1 | 00 | P | | | 1.084,83 | | | | |
| 1.9.2.1.99.00.00.00 | OUTRAS INDENIZAÇÕES | | | | | | | 422.223,11 | | | | |
| 1.9.2.1.99.01.00.00 | OUTRAS INDENIZAÇÕES - RECURSOS ORDINÁRIOS | 0 | 1 | 00 | P | | 422.223,11 | | | | | |
| 1.9.3.0.00.00.00.00 | RECEITA DA DÍVIDA ATIVA | | | | | | | | | 832.043,42 | | |
| 1.9.3.1.00.00.00.00 | RECEITA DA DÍVIDA ATIVA TRIBUTÁRIA | | | | | | | | 750.681,44 | | | |
| 1.9.3.1.11.00.00.00 | RECEITA DA DÍVIDA ATIVA DO IPTU | | | | | | | 325.447,92 | | | | |
| 1.9.3.1.11.00.00.00 | RECEITA DA DÍVIDA ATIVA DO IPTU - RECURSOS ORDINÁRIOS | 0 | 1 | 00 | P | | | 169.232,92 | | | | |
| 1.9.3.1.11.00.00.00 | RECEITA DA DÍVIDA ATIVA DO IPTU - 25% - EDUCAÇÃO | 0 | 1 | 01 | P | | | 94.379,90 | | | | |
| 1.9.3.1.11.00.00.00 | RECEITA DA DÍVIDA ATIVA DO IPTU - 15% - SAÚDE | 0 | 1 | 02 | P | | | 61.835,10 | | | | |
| 1.9.3.1.12.00.00.00 | RECEITA DA DÍVIDA ATIVA DO ITBI | | | | | | | 280.996,07 | | | | |
| 1.9.3.1.12.00.00.00 | RECEITA DA DÍVIDA ATIVA DO ITBI - RECURSOS ORDINÁRIOS | 0 | 1 | 00 | P | | | 146.117,96 | | | | |
| 1.9.3.1.12.00.00.00 | RECEITA DA DÍVIDA ATIVA DO ITBI - 25% - EDUCAÇÃO | 0 | 1 | 01 | P | | | 81.488,86 | | | | |
| 1.9.3.1.12.00.00.00 | RECEITA DA DÍVIDA ATIVA DO ITBI - 15% - SAÚDE | 0 | 1 | 02 | P | | | 53.389,25 | | | | |
| 1.9.3.1.13.00.00.00 | RECEITA DA DÍVIDA ATIVA DO ISS | | | | | | | 21.696,53 | | | | |
| 1.9.3.1.13.00.00.00 | RECEITA DA DÍVIDA ATIVA DO ISS - RECURSOS ORDINÁRIOS | 0 | 1 | 00 | P | | | 11.282,19 | | | | |
| 1.9.3.1.13.00.00.00 | RECEITA DA DÍVIDA ATIVA DO ISS - 25% - EDUCAÇÃO | 0 | 1 | 01 | P | | | 6.291,99 | | | | |
| 1.9.3.1.13.00.00.00 | RECEITA DA DÍVIDA ATIVA DO ISS - 15% - SAÚDE | 0 | 1 | 02 | P | | | 4.122,35 | | | | |
| 1.9.3.1.14.00.00.00 | DÍVIDA ATIVA - ISS HOMOLOGADO | | | | | | | 8.634,14 | | | | |
| 1.9.3.1.14.00.00.00 | DÍVIDA ATIVA - ISS HOMOLOGADO - RECURSOS ORDINÁRIOS | 0 | 1 | 00 | P | | | 4.489,75 | | | | |
| 1.9.3.1.14.00.00.00 | DÍVIDA ATIVA - ISS HOMOLOGADO - 25% - EDUCAÇÃO | 0 | 1 | 01 | P | | | 2.503,90 | | | | |



PREFEITURA MUNICIPAL DE PAULO AFONSO

Orçamento 2011

Avenida Apolônio Sales
Centro
C.N.P.J. : 14.217.327/0001-24

Anexo III - Demonstrativo da Receita Segundo sua Natureza e Fonte de Recursos (Anexo 02, Lei Nº 4.320/64)

| CÓDIGO | ESPECIFICAÇÃO | IDUSO | GDR | FT | PF | OPTATIVO | SUBALÍNEA | ALÍNEA | RUBRICA | SUB-FONTE | FONTE | CATEGORIA |
|---------------------|--|-------|-----|----|----|------------|------------|--------------|--------------|--------------|--------------|--------------|
| 1.9.3.1.14.00.00.00 | DIVIDA ATIVA - ISS HOMOLOGADO - 15% - SAÚDE | 0 | 1 | 02 | P | | | 1.640,49 | | | | |
| 1.9.3.1.15.00.00.00 | DIVIDA ATIVA - ISS AUTÔNOMO | | | | | | | 16.272,40 | | | | |
| 1.9.3.1.15.00.00.00 | DIVIDA ATIVA - ISS AUTÔNOMO - RECURSOS ORDINÁRIOS | 0 | 1 | 00 | P | | | 8.461,65 | | | | |
| 1.9.3.1.15.00.00.00 | DIVIDA ATIVA - ISS AUTÔNOMO - 25% - EDUCAÇÃO | 0 | 1 | 01 | P | | | 4.718,99 | | | | |
| 1.9.3.1.15.00.00.00 | DIVIDA ATIVA - ISS AUTÔNOMO - 15% - SAÚDE | 0 | 1 | 02 | P | | | 3.091,76 | | | | |
| 1.9.3.1.16.00.00.00 | RECEITA DA DIVIDA ATIVA REPARCELADA - RECURSOS ORDINÁRIOS | 0 | 1 | 00 | P | | | 21.696,53 | | | | |
| 1.9.3.1.36.00.00.00 | RECEITA DA DIVIDA ATIVA DA T.L.F.F. - RECURSOS ORDINÁRIOS | 0 | 1 | 00 | P | | | 75.937,85 | | | | |
| 1.9.3.2.00.00.00.00 | RECEITA DIVIDA ATIVA NÃO TRIBUTÁRIA | | | | | | | | 81.361,98 | | | |
| 1.9.3.2.16.00.00.00 | RECEITA DA DIVIDA ATIVA - MULTAS TCM - RECURSOS ORDINÁRIOS | 0 | 1 | 00 | P | | | 81.361,98 | | | | |
| 1.9.9.0.00.00.00.00 | RECEITAS DIVERSAS | | | | | | | | | 100.000,00 | | |
| 1.9.9.0.99.00.00.00 | OUTRAS RECEITAS - RECURSOS ORDINÁRIOS | 0 | 1 | 00 | P | | | 100.000,00 | | | | |
| 2.0.0.0.00.00.00.00 | RECEITAS DE CAPITAL | | | | | | | | | | | 1.867.992,70 |
| 2.4.0.0.00.00.00.00 | TRANSFERÊNCIAS DE CAPITAL | | | | | | | | | | 1.867.992,70 | |
| 2.4.7.0.00.00.00.00 | TRANSFERÊNCIAS DE CONVÊNIOS | | | | | | | | | 1.867.992,70 | | |
| 2.4.7.1.00.00.00.00 | TRANSFERÊNCIA CONVÊNIO UNIÃO ENTIDADES | | | | | | | | 1.867.992,70 | | | |
| 2.4.7.1.99.00.00.00 | OUTRAS TRANSFERÊNCIAS DE CONVÊNIO DA UNIÃO | | | | | | | 1.867.992,70 | | | | |
| 2.4.7.1.99.02.00.00 | MINISTÉRIO DA EDUCAÇÃO | | | | | | 83.899,08 | | | | | |
| 2.4.7.1.99.02.01.00 | CURSO DE FORMAÇÃO DE PROFESSORES - TRANSF. CONV.-EDUC | 0 | 1 | 22 | P | 50.000,00 | | | | | | |
| 2.4.7.1.99.02.02.00 | EDUCAÇÃO INCLUSIVA - TRANSF. CONV.-EDUC | 0 | 1 | 22 | P | 33.899,08 | | | | | | |
| 2.4.7.1.99.03.00.00 | MINISTÉRIO DO DESENVOLVIMENTO SOCIAL E COMBATE A FOME | | | | | | 425.000,00 | | | | | |
| 2.4.7.1.99.03.01.00 | MODERNIZAÇÃO DO RESTAURANTE POPULAR - TRANSF. CONV.-OUTROS | 0 | 1 | 24 | P | 425.000,00 | | | | | | |
| 2.4.7.1.99.08.00.00 | MINISTÉRIO DO DESENVOLVIMENTO AGRÁRIO | | | | | | 200.000,00 | | | | | |
| 2.4.7.1.99.08.01.00 | AQUISIÇÃO DE Balsa - TRANSF. CONV.-OUTROS | 0 | 1 | 24 | P | 150.000,00 | | | | | | |
| 2.4.7.1.99.08.02.00 | PRONAF - TRANSF. CONV.-OUTROS | 0 | 1 | 24 | P | 50.000,00 | | | | | | |
| 2.4.7.1.99.17.00.00 | MINISTÉRIO DAS CIDADES | | | | | | 599.365,34 | | | | | |
| 2.4.7.1.99.17.06.00 | PRODUÇÃO HABITACIONAL BAIRRO TANCREDO NEVES III - TRANSF. CONV.-OUTROS | 0 | 1 | 24 | P | 399.365,34 | | | | | | |
| 2.4.7.1.99.17.07.00 | PAVIMENTAÇÃO DE RUAS - TRANSF. CONV.-OUTROS | 0 | 1 | 24 | P | 150.000,00 | | | | | | |
| 2.4.7.1.99.17.08.00 | PLANO HABITACIONAL DE INTERESSE SOCIAL - TRANSF. CONV.-OUTROS | 0 | 1 | 24 | P | 50.000,00 | | | | | | |



PREFEITURA MUNICIPAL DE PAULO AFONSO

Orçamento 2011

Avenida Apolônio Sales
Centro
C.N.P.J. : 14.217.327/0001-24

Anexo III - Demonstrativo da Receita Segundo sua Natureza e Fonte de Recursos (Anexo 02, Lei Nº 4.320/64)


| CÓDIGO | ESPECIFICAÇÃO | IDUSO | GDR | FT | PF | OPTATIVO | SUBALÍNEA | ALÍNEA | RUBRICA | SUB-FONTE | FONTE | CATEGORIA |
|---------------------|---|-------|-----|----|----|----------|------------|--------|---------|-----------|-------|-----------|
| 2.4.7.1.99.99.00.00 | OUTRAS TRANSFERÊNCIAS CONVÊNIO DA UNIÃO - TRANSF. CONV.-OUTROS | 0 | 1 | 24 | P | | 559.728,28 | | | | | |

TOTAL: 159.000.000,00



Prefeitura Municipal de Paulo Afonso
Estado da Bahia

ANEXO V: - PROGRAMA DE GOVERNO
(Anexo 06, da Lei 4320/64)




PREFEITURA MUNICIPAL DE PAULO AFONSO

Orçamento 2011

Avenida Apolônio Sales
Centro
C.N.P.J. : 14.217.327/0001-24

Anexo V - Programa de Governo (Anexo 06, Lei Nº 4.320/64)

| CÓDIGO | ESPECIFICAÇÃO | TOTAL FIXADO |
|------------------|---|---------------------|
| 01.01.01 | - CÂMARA MUNICIPAL | |
| 01.000.000.0.000 | LEGISLATIVA | 6.179.014,00 |
| 01.031.000.0.000 | AÇÃO LEGISLATIVA | 6.179.014,00 |
| 01.031.001.0.000 | ATEND. E DESENVOLVIMENTO DA GESTÃO LEGISLATIVA | 6.179.014,00 |
| 01.031.001.2.101 | Gestão das ações legislativas. | 6.029.014,00 |
| 01.031.001.5.060 | Ampliação do Prédio da Câmara Municipal de Paulo Afonso | 150.000,00 |
| | | 6.179.014,00 |




PREFEITURA MUNICIPAL DE PAULO AFONSO

Avenida Apolônio Sales
Centro
C.N.P.J. : 14.217.327/0001-24

Orçamento 2011

Anexo V - Programa de Governo (Anexo 06, Lei Nº 4.320/64)

| CÓDIGO | ESPECIFICAÇÃO | TOTAL FIXADO |
|------------------|--|---------------------|
| 03.02.02 | - GABINETE DO PREFEITO | |
| 04.000.000.0.000 | ADMINISTRAÇÃO | 3.350.000,00 |
| 04.122.000.0.000 | ADMINISTRAÇÃO GERAL | 2.497.000,00 |
| 04.122.002.0.000 | FALA QUE EU TE ESCUTO | 2.497.000,00 |
| 04.122.002.2.104 | Gestão das ações do Gabinete do Prefeito. | 2.347.000,00 |
| 04.122.002.2.217 | Apoio as ações da ouvidoria. | 150.000,00 |
| 04.131.000.0.000 | COMUNICAÇÃO SOCIAL | 853.000,00 |
| 04.131.002.0.000 | FALA QUE EU TE ESCUTO | 853.000,00 |
| 04.131.002.2.209 | Gestão das ações da Assessoria de Comunicação. | 563.000,00 |
| 04.131.002.2.216 | Serviços técnicos especializados em publicidade e marketing. | 290.000,00 |
| | | 3.350.000,00 |




PREFEITURA MUNICIPAL DE PAULO AFONSO

Avenida Apolônio Sales
Centro
C.N.P.J. : 14.217.327/0001-24

Orçamento 2011

Anexo V - Programa de Governo (Anexo 06, Lei Nº 4.320/64)

| CÓDIGO | ESPECIFICAÇÃO | TOTAL FIXADO |
|------------------|--|---------------|
| 03.03.50 | FUNDO MUNICIPAL DE SAÚDE | |
| 10.000.000.0.000 | SAÚDE | 44.781.933,64 |
| 10.301.000.0.000 | ATENÇÃO BÁSICA | 16.623.132,17 |
| 10.301.012.0.000 | SOCIEDADE SAUDÁVEL | 16.623.132,17 |
| 10.301.012.1.155 | Construção, Ampliação e Reforma de UBS e SMS | 140.000,00 |
| 10.301.012.2.261 | Gestão das Ações do PACS | 1.865.000,00 |
| 10.301.012.2.265 | Gestão do Programa de Saúde Bucal - PSB | 747.000,00 |
| 10.301.012.2.271 | Gestão do Programa Saúde da Família | 5.617.400,00 |
| 10.301.012.2.287 | Gestão do Piso de Atenção Básica - PAB | 2.126.729,90 |
| 10.301.012.2.290 | Gestão das Ações de Saúde | 5.899.452,27 |
| 10.301.012.5.023 | Implantação do caps Infantil | 40.000,00 |
| 10.301.012.6.020 | Gestão do Programa de Saúde Bucal para crianças e adolescentes | 112.050,00 |
| 10.301.012.6.021 | Gestão do programa de saúde para mulheres adolescentes | 30.500,00 |
| 10.301.012.6.022 | Gestão da especialidades da MAC par crianças e adolescentes | 45.000,00 |
| 10.302.000.0.000 | ASSISTÊNCIA HOSPITALAR E AMBULATORIAL | 24.380.497,22 |
| 10.302.012.0.000 | SOCIEDADE SAUDÁVEL | 24.380.497,22 |
| 10.302.012.2.273 | Gestão das Ações do SAMU | 2.058.949,90 |
| 10.302.012.2.277 | Gestão da Média e Alta Complexidade Ambulatorial e Hospitalar | 21.783.947,32 |
| 10.302.012.6.019 | Gestão CEO | 537.600,00 |
| 10.303.000.0.000 | SUPORTE PROFILÁTICO E TERAPÊUTICO | 959.559,74 |
| 10.303.012.0.000 | SOCIEDADE SAUDÁVEL | 959.559,74 |
| 10.303.012.2.275 | Gestão das Ações de Assistência Farmacêutica | 732.059,74 |
| 10.303.012.2.289 | Gestão das Ações da Farmácia Popular | 227.500,00 |
| 10.304.000.0.000 | VIGILÂNCIA SANITÁRIA | 508.438,08 |
| 10.304.012.0.000 | SOCIEDADE SAUDÁVEL | 508.438,08 |
| 10.304.012.2.245 | Gestão das Ações de Vigilância Sanitária | 508.438,08 |
| 10.305.000.0.000 | VIGILÂNCIA EPIDEMIOLÓGICA | 2.310.306,43 |
| 10.305.012.0.000 | SOCIEDADE SAUDÁVEL | 2.310.306,43 |
| 10.305.012.2.237 | Gestão do Programa de HIV/AIDS e DST | 136.361,98 |
| 10.305.012.2.251 | Gestão das Ações de Vigilância Epidemiológica | 2.173.944,45 |
| | | 44.781.933,64 |



PREFEITURA MUNICIPAL DE PAULO AFONSO

Orçamento 2011

Avenida Apolônio Sales
Centro
C.N.P.J. : 14.217.327/0001-24

Anexo V - Programa de Governo (Anexo 06, Lei Nº 4.320/64)

| CÓDIGO | ESPECIFICAÇÃO | TOTAL FIXADO |
|------------------|---|-------------------|
| 03.04.04 | - CONTROLADORIA GERAL DO MUNICIPIO | |
| 04.000.000.0.000 | ADMINISTRAÇÃO | 290.000,00 |
| 04.122.000.0.000 | ADMINISTRAÇÃO GERAL | 290.000,00 |
| 04.122.004.0.000 | IMPLANTAR PROGRAMA DE AUDITORIA INTERNA PERMANENTE | 290.000,00 |
| 04.122.004.2.219 | Gestão das atividades de direção na implantação de programa de auditoria permanente/CGM | 290.000,00 |
| | | 290.000,00 |




PREFEITURA MUNICIPAL DE PAULO AFONSO

Orçamento 2011

Avenida Apolônio Sales
Centro
C.N.P.J. : 14.217.327/0001-24

Anexo V - Programa de Governo (Anexo 06, Lei Nº 4.320/64)

| CÓDIGO | ESPECIFICAÇÃO | TOTAL FIXADO |
|---|---|-------------------|
| 03.05.05 - SEC. MUNIC. DE PLANEJAMENTO E ORÇAMENTO | | |
| 04.000.000.0.000 | ADMINISTRAÇÃO | 700.000,00 |
| 04.121.000.0.000 | PLANEJAMENTO E ORÇAMENTO | 609.000,00 |
| 04.121.005.0.000 | GESTÃO DAS DIRETRIZES MUNICIPAIS | 609.000,00 |
| 04.121.005.2.225 | Gestão das Ações de Planejamento. | 609.000,00 |
| 04.122.000.0.000 | ADMINISTRAÇÃO GERAL | 65.000,00 |
| 04.122.005.0.000 | GESTÃO DAS DIRETRIZES MUNICIPAIS | 65.000,00 |
| 04.122.005.2.226 | Manutenção do centro de informática. | 39.000,00 |
| 04.122.005.2.228 | Elaboração de projetos executivos de construção, reforma e ampliação. | 26.000,00 |
| 04.126.000.0.000 | TECNOLOGIA DA INFORMAÇÃO | 26.000,00 |
| 04.126.005.0.000 | GESTÃO DAS DIRETRIZES MUNICIPAIS | 26.000,00 |
| 04.126.005.1.103 | Implantação de pontos de redes. | 26.000,00 |
| | | 700.000,00 |




PREFEITURA MUNICIPAL DE PAULO AFONSO

Avenida Apolônio Sales
Centro
C.N.P.J. : 14.217.327/0001-24

Orçamento 2011

Anexo V - Programa de Governo (Anexo 06, Lei Nº 4.320/64)

| CÓDIGO | ESPECIFICAÇÃO | TOTAL FIXADO |
|--|--|---------------------|
| 03.06.06 - SEC. MUNICIPAL DE ADMINISTRAÇÃO E FINANÇAS | | |
| 04.000.000.0.000 | ADMINISTRAÇÃO | 5.850.000,00 |
| 04.122.000.0.000 | ADMINISTRAÇÃO GERAL | 5.850.000,00 |
| 04.122.006.0.000 | ATEND. E DESENV. DA GESTÃO ADMINISTRATIVA E FINANÇAS | 5.850.000,00 |
| 04.122.006.1.106 | Implantação e coordenação do Prog. de modern. Tributária | 300.000,00 |
| 04.122.006.2.230 | Gestão das ações de Administração e Finanças. | 5.550.000,00 |
| | | 5.850.000,00 |




PREFEITURA MUNICIPAL DE PAULO AFONSO

Avenida Apolônio Sales
Centro
C.N.P.J. : 14.217.327/0001-24

Orçamento 2011

Anexo V - Programa de Governo (Anexo 06, Lei Nº 4.320/64)

| CÓDIGO | ESPECIFICAÇÃO | TOTAL FIXADO |
|------------------|--|----------------------|
| 03.07.07 | - SECRETARIA DE EDUCAÇÃO | |
| 12.000.000.0.000 | EDUCAÇÃO | 14.162.994,31 |
| 12.122.000.0.000 | ADMINISTRAÇÃO GERAL | 90.000,00 |
| 12.122.013.0.000 | EDUCAR PARA A CIDADANIA | 90.000,00 |
| 12.122.013.2.158 | Manutenção da Casa dos Estudantes. | 90.000,00 |
| 12.128.000.0.000 | FORMAÇÃO DE RECURSOS HUMANOS | 50.000,00 |
| 12.128.013.0.000 | EDUCAR PARA A CIDADANIA | 50.000,00 |
| 12.128.013.6.005 | Curso de Formação de Professores de Educação Especial | 50.000,00 |
| 12.361.000.0.000 | ENSINO FUNDAMENTAL | 8.972.122,67 |
| 12.361.013.0.000 | EDUCAR PARA A CIDADANIA | 8.972.122,67 |
| 12.361.013.2.189 | Gestão das Ações da Merenda Escolar/PNAE/PNAP/PNAEJA/PNAC /PNAEM(FNDE) | 1.478.629,51 |
| 12.361.013.2.295 | Gestão das Ações da Secretaria de Educação. | 4.735.174,36 |
| 12.361.013.2.296 | Gestão das ações do Programa Dinheiro Direto na Escola - PDDE | 10.848,26 |
| 12.361.013.2.297 | Gestão das Ações de transporte escolar - PNATE | 1.443.878,53 |
| 12.361.013.2.309 | Gestão das Ações do Programa Segundo Tempo | 253.500,00 |
| 12.361.013.6.017 | Gestão das Ações das Cotas do Salário Educação | 1.050.092,01 |
| 12.362.000.0.000 | ENSINO MÉDIO | 1.511.511,55 |
| 12.362.013.0.000 | EDUCAR PARA A CIDADANIA | 1.511.511,55 |
| 12.362.013.2.299 | Gestão das Ações de transporte escolar - PETE ESTADUAL | 864.669,05 |
| 12.362.013.2.301 | Gestão das ações do desenvolvimento do ensino médio | 646.842,50 |
| 12.365.000.0.000 | EDUCAÇÃO INFANTIL | 3.493.360,09 |
| 12.365.013.0.000 | EDUCAR PARA A CIDADANIA | 3.493.360,09 |
| 12.365.013.5.017 | Construção de Unidade Escolar de Educação Básica | 3.493.360,09 |
| 12.366.000.0.000 | EDUCAÇÃO DE JOVENS E ADULTOS | 46.000,00 |
| 12.366.013.0.000 | EDUCAR PARA A CIDADANIA | 46.000,00 |
| 12.366.013.2.194 | Reestruturação da Educação de Jovens e Adultos (EJA) | 46.000,00 |
| | | 14.162.994,31 |




PREFEITURA MUNICIPAL DE PAULO AFONSO

Avenida Apolônio Sales
Centro
C.N.P.J. : 14.217.327/0001-24

Orçamento 2011

Anexo V - Programa de Governo (Anexo 06, Lei Nº 4.320/64)

| CÓDIGO | ESPECIFICAÇÃO | TOTAL FIXADO |
|------------------|---|----------------------|
| 03.07.53 | - FUNDEB | |
| 12.000.000.0.000 | EDUCAÇÃO | 26.231.168,45 |
| 12.122.000.0.000 | ADMINISTRAÇÃO GERAL | 27.700,00 |
| 12.122.013.0.000 | EDUCAR PARA A CIDADANIA | 27.700,00 |
| 12.122.013.2.201 | Manutenção dos Conselhos Municipais de Educação-Fundeb 40% | 27.700,00 |
| 12.361.000.0.000 | ENSINO FUNDAMENTAL | 25.593.927,27 |
| 12.361.013.0.000 | EDUCAR PARA A CIDADANIA | 25.593.927,27 |
| 12.361.013.2.308 | Promoção de capacitação para profissionais da Educação Básica - Fundeb -40% | 430.000,00 |
| 12.361.013.6.002 | Gestão das ações do Fundeb - 60% | 15.756.134,06 |
| 12.361.013.6.003 | Gestão das ações do Fundeb - 40% | 9.407.793,21 |
| 12.365.000.0.000 | EDUCAÇÃO INFANTIL | 609.541,18 |
| 12.365.013.0.000 | EDUCAR PARA A CIDADANIA | 609.541,18 |
| 12.365.013.2.291 | Ampliação, modernização e adequação das Escolas de Educação Básica - FUNDEB 40% | 609.541,18 |
| | | 26.231.168,45 |




PREFEITURA MUNICIPAL DE PAULO AFONSO

Avenida Apolônio Sales
Centro
C.N.P.J. : 14.217.327/0001-24

Orçamento 2011

Anexo V - Programa de Governo (Anexo 06, Lei Nº 4.320/64)

| CÓDIGO | ESPECIFICAÇÃO | TOTAL FIXADO |
|------------------|--|----------------------|
| 03.08.08 | - SEC. MUN. DE INFRA-ESTRUTURA E MEIO AMBIENTE | |
| 04.000.000.0.000 | ADMINISTRAÇÃO | 5.140.015,60 |
| 04.122.000.0.000 | ADMINISTRAÇÃO GERAL | 5.140.015,60 |
| 04.122.007.0.000 | CONSTRUINDO O FUTURO | 5.140.015,60 |
| 04.122.007.2.232 | Gestão das Ações de Infra Estrutura e Meio Ambiente | 5.140.015,60 |
| 15.000.000.0.000 | URBANISMO | 9.814.002,57 |
| 15.451.000.0.000 | INFRA-ESTRUTURA URBANA | 9.454.002,57 |
| 15.451.007.0.000 | CONSTRUINDO O FUTURO | 9.454.002,57 |
| 15.451.007.1.123 | Construção, ampliação, e reforma de bens de uso comum. | 417.062,41 |
| 15.451.007.1.126 | Manutenção e reforma de edificações públicas. | 1.095.000,00 |
| 15.451.007.1.127 | Pavimentação e recuperação de vias urbanas. | 4.710.000,00 |
| 15.451.007.1.128 | Construção, reforma, ampliação e manutenção do sistema de iluminação pública. | 585.000,00 |
| 15.451.007.1.130 | Construção e manutenção de estradas vicinais e passagens molhadas./CIDE | 279.035,79 |
| 15.451.007.1.132 | Urbanização de área de interesse social. | 190.000,00 |
| 15.451.007.1.133 | Construção e ampliação de Cemitérios. | 57.904,37 |
| 15.451.007.1.137 | Construção e Recuperação de passeios. | 20.000,00 |
| 15.451.007.1.142 | Construção Ciclovia. | 1.250.000,00 |
| 15.451.007.5.051 | Construção de passarela para pedestre e urbanização balneária para o bairro Tancredo Neves | 250.000,00 |
| 15.451.007.5.053 | Reforma e melhoria da ponte de acesso a ilha de Paulo Afonso Ba-210 BTN | 600.000,00 |
| 15.813.000.0.000 | LAZER | 360.000,00 |
| 15.813.007.0.000 | CONSTRUINDO O FUTURO | 360.000,00 |
| 15.813.007.1.134 | Construção, manutenção e reforma de quadra poliesportiva. | 360.000,00 |
| 17.000.000.0.000 | SANEAMENTO | 1.248.072,57 |
| 17.512.000.0.000 | SANEAMENTO BÁSICO URBANO | 1.248.072,57 |
| 17.512.007.0.000 | CONSTRUINDO O FUTURO | 1.248.072,57 |
| 17.512.007.1.107 | Construção, ampliação e manutenção da rede de esgoto. | 328.072,57 |
| 17.512.007.1.113 | Construção e reforma de canal emissário. | 550.000,00 |
| 17.512.007.5.052 | Construção de Aterro Sanitário | 370.000,00 |
| 27.000.000.0.000 | DESPORTO E LAZER | 822.831,74 |
| 27.813.000.0.000 | LAZER | 822.831,74 |
| 27.813.007.0.000 | CONSTRUINDO O FUTURO | 822.831,74 |
| 27.813.007.5.018 | Construção do parque de vaquejada | 270.000,00 |
| 27.813.007.5.019 | Construção do Parque da cidade | 552.831,74 |
| | | 17.024.922,48 |




PREFEITURA MUNICIPAL DE PAULO AFONSO

Orçamento 2011

Avenida Apolônio Sales
Centro
C.N.P.J. : 14.217.327/0001-24

Anexo V - Programa de Governo (Anexo 06, Lei Nº 4.320/64)

| CÓDIGO | ESPECIFICAÇÃO | TOTAL FIXADO |
|---|---|----------------------|
| 03.09.09 - SECRETARIA MUNICIPAL DE SERVIÇOS PÚBLICOS | | |
| 04.000.000.0.000 | ADMINISTRAÇÃO | 5.384.000,00 |
| 04.122.000.0.000 | ADMINISTRAÇÃO GERAL | 5.384.000,00 |
| 04.122.008.0.000 | PAULO AFONSO VERDE, LIMPO E SEGURO | 5.384.000,00 |
| 04.122.008.2.105 | Gestão das Ações da Secretaria de Serviços Públicos | 5.324.000,00 |
| 04.122.008.2.116 | Manutenção das ações dos agentes de trânsito municipal. | 60.000,00 |
| 06.000.000.0.000 | SEGURANÇA PÚBLICA | 36.000,00 |
| 06.181.000.0.000 | POLICIAMENTO | 36.000,00 |
| 06.181.008.0.000 | PAULO AFONSO VERDE, LIMPO E SEGURO | 36.000,00 |
| 06.181.008.2.119 | Manutenção da Guarda Municipal. | 36.000,00 |
| 15.000.000.0.000 | URBANISMO | 6.190.000,00 |
| 15.452.000.0.000 | SERVIÇOS URBANOS | 6.190.000,00 |
| 15.452.008.0.000 | PAULO AFONSO VERDE, LIMPO E SEGURO | 6.190.000,00 |
| 15.452.008.2.108 | Conservação e manutenção de jardins, árvores no Município. | 1.105.000,00 |
| 15.452.008.2.112 | Serviços de Limpeza de lixo, logradouros públicos, pátios de feira e terrenos baldios | 5.085.000,00 |
| 26.000.000.0.000 | TRANSPORTE | 590.000,00 |
| 26.453.000.0.000 | TRANSPORTES COLETIVOS URBANOS | 590.000,00 |
| 26.453.008.0.000 | PAULO AFONSO VERDE, LIMPO E SEGURO | 590.000,00 |
| 26.453.008.2.117 | Gestão das ações de transportes. | 590.000,00 |
| | | 12.200.000,00 |




PREFEITURA MUNICIPAL DE PAULO AFONSO

Avenida Apolônio Sales
Centro
C.N.P.J. : 14.217.327/0001-24

Orçamento 2011

Anexo V - Programa de Governo (Anexo 06, Lei Nº 4.320/64)

| CÓDIGO | ESPECIFICAÇÃO | TOTAL FIXADO |
|---|---|---------------------|
| 03.10.10 - SEC. MUNICIPAL DE SESENVOLVIMENTO ECONOMICO | | |
| 04.000.000.0.000 | ADMINISTRAÇÃO | 4.227.905,90 |
| 04.122.000.0.000 | ADMINISTRAÇÃO GERAL | 4.227.905,90 |
| 04.122.009.0.000 | DESENV. E POTENCIALIDADES ECONÔMICAS DO MUNICÍPIO | 4.227.905,90 |
| 04.122.009.2.120 | Gestão das ações da Secretaria de Desenvolvimento Econômico | 4.227.905,90 |
| 15.000.000.0.000 | URBANISMO | 50.000,00 |
| 15.451.000.0.000 | INFRA-ESTRUTURA URBANA | 50.000,00 |
| 15.451.009.0.000 | DESENV. E POTENCIALIDADES ECONÔMICAS DO MUNICÍPIO | 50.000,00 |
| 15.451.009.1.152 | Reforma e manutenção das instalações físicas do CEASA | 50.000,00 |
| 20.000.000.0.000 | AGRICULTURA | 516.315,00 |
| 20.122.000.0.000 | ADMINISTRAÇÃO GERAL | 60.000,00 |
| 20.122.009.0.000 | DESENV. E POTENCIALIDADES ECONÔMICAS DO MUNICÍPIO | 60.000,00 |
| 20.122.009.6.018 | Gestão de Convênios da Sec de Desenv Economico | 60.000,00 |
| 20.602.000.0.000 | PROMOÇÃO DA PRODUÇÃO ANIMAL | 406.315,00 |
| 20.602.009.0.000 | DESENV. E POTENCIALIDADES ECONÔMICAS DO MUNICÍPIO | 406.315,00 |
| 20.602.009.2.125 | Exposição de Animais | 100.000,00 |
| 20.602.009.6.007 | Apoio a piscicultura municipal | 306.315,00 |
| 20.606.000.0.000 | EXTENSÃO RURAL | 50.000,00 |
| 20.606.009.0.000 | DESENV. E POTENCIALIDADES ECONÔMICAS DO MUNICÍPIO | 50.000,00 |
| 20.606.009.5.050 | Casa de Apoio ao Homem do campo | 50.000,00 |
| 22.000.000.0.000 | INDÚSTRIA | 300.000,00 |
| 22.691.000.0.000 | PROMOÇÃO COMERCIAL | 300.000,00 |
| 22.691.009.0.000 | DESENV. E POTENCIALIDADES ECONÔMICAS DO MUNICÍPIO | 300.000,00 |
| 22.691.009.2.121 | Fomento à indústria e o comércio | 300.000,00 |
| 26.000.000.0.000 | TRANSPORTE | 150.000,00 |
| 26.784.000.0.000 | TRANSPORTE HIDROVIÁRIO | 150.000,00 |
| 26.784.009.0.000 | DESENV. E POTENCIALIDADES ECONÔMICAS DO MUNICÍPIO | 150.000,00 |
| 26.784.009.5.025 | Aquisição de Balsa | 150.000,00 |
| | | 5.244.220,90 |




PREFEITURA MUNICIPAL DE PAULO AFONSO

Orçamento 2011

Avenida Apolônio Sales
Centro
C.N.P.J. : 14.217.327/0001-24

Anexo V - Programa de Governo (Anexo 06, Lei Nº 4.320/64)

| CÓDIGO | ESPECIFICAÇÃO | TOTAL FIXADO |
|--|---|---------------------|
| 03.11.11 - SECRETARIA MUNICIPAL DE DESENVOLVIMENTO SOCIAL | | |
| 08.000.000.0.000 | ASSISTÊNCIA SOCIAL | 4.069.468,52 |
| 08.122.000.0.000 | ADMINISTRAÇÃO GERAL | 4.069.468,52 |
| 08.122.014.0.000 | GESTÃO SOCIAL COM QUALIDADE | 4.069.468,52 |
| 08.122.014.2.142 | Gestão das ações da assistência social. | 4.069.468,52 |
| | | 4.069.468,52 |




PREFEITURA MUNICIPAL DE PAULO AFONSO

Avenida Apolônio Sales
Centro
C.N.P.J. : 14.217.327/0001-24

Orçamento 2011

Anexo V - Programa de Governo (Anexo 06, Lei Nº 4.320/64)

| CÓDIGO | ESPECIFICAÇÃO | TOTAL FIXADO |
|------------------|--|--------------|
| 03.11.51 | FUNDO MUNICIPAL DE ASSISTÊNCIA SOCIAL | |
| 08.000.000.0.000 | ASSISTÊNCIA SOCIAL | 8.127.731,26 |
| 08.122.000.0.000 | ADMINISTRAÇÃO GERAL | 950.184,00 |
| 08.122.014.0.000 | GESTÃO SOCIAL COM QUALIDADE | 950.184,00 |
| 08.122.014.2.144 | Gestão do Fundo Municipal da Assistência Social | 145.000,00 |
| 08.122.014.2.145 | Manutenção do CMAS-Conselho Municipal de Assistência Social. | 20.000,00 |
| 08.122.014.2.154 | Projeto Arte de Tecer. | 86.000,00 |
| 08.122.014.2.157 | Manutenção do NÚCLEO DE ATENDIMENTO AO CIDADÃO NAC | 35.000,00 |
| 08.122.014.2.161 | Manutenção do Conselho Tutelar. | 305.000,00 |
| 08.122.014.2.162 | Manutenção da Casa dos Conselhos. | 27.000,00 |
| 08.122.014.2.163 | Manutenção do Conselho Municipal dos Direitos da Mulher - CMDM | 44.500,00 |
| 08.122.014.2.173 | Manutenção do Centro de Referência Especializado de Assistência Social - CREAS | 127.684,00 |
| 08.122.014.2.178 | Manutenção do Programa Educar. | 25.000,00 |
| 08.122.014.2.185 | Manutenção da Cozinha Experimental. | 40.000,00 |
| 08.122.014.2.186 | Manutenção do COMSEA- Conselho Municipal de Segurança Alimentar e Nutricional. | 10.000,00 |
| 08.122.014.2.187 | Manutenção do Banco de Alimentos. | 60.000,00 |
| 08.122.014.2.198 | Gestão de convênios para o Desenv Social | 25.000,00 |
| 08.241.000.0.000 | ASSISTÊNCIA AO IDOSO | 376.637,00 |
| 08.241.014.0.000 | GESTÃO SOCIAL COM QUALIDADE | 376.637,00 |
| 08.241.014.2.152 | Serviço Específico de proteção social/família/criança e P. idosa | 80.037,00 |
| 08.241.014.2.154 | Manutenção do Conselho Municipal do Idoso - CMI | 10.000,00 |
| 08.241.014.2.179 | Apoio as ações da pessoa idosa. | 141.600,00 |
| 08.241.014.6.016 | Implantação e manutenção de centro de convivência para pessoas idosas. | 145.000,00 |
| 08.242.000.0.000 | ASSISTÊNCIA AO PORTADOR DE DEFICIÊNCIA | 104.004,80 |
| 08.242.014.0.000 | GESTÃO SOCIAL COM QUALIDADE | 104.004,80 |
| 08.242.014.2.165 | Serviço Específico de proteção social Especial | 94.004,80 |
| 08.242.014.2.168 | Manutenção do Conselho Municipal da Pessoa com Deficiência - CMPD | 10.000,00 |
| 08.243.000.0.000 | ASSISTÊNCIA À CRIANÇA E AO ADOLESCENTE | 820.195,90 |
| 08.243.014.0.000 | GESTÃO SOCIAL COM QUALIDADE | 820.195,90 |
| 08.243.014.2.151 | Manutenção do programa PRÓ-JOVEM | 238.200,00 |
| 08.243.014.2.177 | Manutenção do Programa de Erradicação do Trabalho Infantil - PETI | 581.995,90 |
| 08.244.000.0.000 | ASSISTÊNCIA COMUNITÁRIA | 5.620.709,56 |
| 08.244.014.0.000 | GESTÃO SOCIAL COM QUALIDADE | 5.620.709,56 |
| 08.244.014.1.172 | Manutenção da Casa de Passagem. | 179.600,00 |
| 08.244.014.1.173 | Manutenção do Albergue. | 70.000,00 |
| 08.244.014.2.143 | Benefícios Eventuais | 118.000,00 |
| 08.244.014.2.146 | Reforma de unidades assistencias. | 75.000,00 |
| 08.244.014.2.148 | Implantação e manutenção dos centros de referência da assistência social. - CRAS | 324.124,56 |
| 08.244.014.2.155 | Manutenção do Programa Bolsa Família (IGD). | 699.550,00 |
| 08.244.014.2.156 | Implantação e manutenção do Centro de Capacitação Profissional. | 40.000,00 |



PREFEITURA MUNICIPAL DE PAULO AFONSO

Orçamento 2011

Avenida Apolônio Sales
Centro
C.N.P.J. : 14.217.327/0001-24

Anexo V - Programa de Governo (Anexo 06, Lei Nº 4.320/64)

| CÓDIGO | ESPECIFICAÇÃO | TOTAL FIXADO |
|------------------|--|---------------------|
| 08.244.014.2.159 | Ação Sócio educativa | 40.000,00 |
| 08.244.014.2.160 | Manutenção do centro de referência de atendimento a mulher. | 381.000,00 |
| 08.244.014.2.170 | Manutenção da Casa de passagem menina Flor | 46.400,00 |
| 08.244.014.2.172 | Manutenção do serviço de Liberdade assistida e prestação de serviço comunitário LA e PSC | 75.816,00 |
| 08.244.014.2.182 | Manutenção do Restaurante Popular. | 992.069,00 |
| 08.244.014.2.183 | Manutenção da Cozinha Comunitária. | 380.000,00 |
| 08.244.014.5.021 | Serviço de Abrigamento | 99.600,00 |
| 08.244.014.5.022 | Benefício de Prestação Continuada | 3.550,00 |
| 08.244.014.5.024 | Construção e Reforma de unidades habitacionais e sanitarias | 2.096.000,00 |
| 08.306.000.0.000 | ALIMENTAÇÃO E NUTRIÇÃO | 245.000,00 |
| 08.306.014.0.000 | GESTÃO SOCIAL COM QUALIDADE | 245.000,00 |
| 08.306.014.2.191 | PAA-Programa de Aquisição de alimentos | 245.000,00 |
| 08.334.000.0.000 | FOMENTO AO TRABALHO | 11.000,00 |
| 08.334.014.0.000 | GESTÃO SOCIAL COM QUALIDADE | 11.000,00 |
| 08.334.014.2.153 | Promoção de cursos e oficinas de geração de renda. | 11.000,00 |
| | | 8.127.734,26 |




PREFEITURA MUNICIPAL DE PAULO AFONSO

Orçamento 2011

Avenida Apolônio Sales
Centro
C.N.P.J. : 14.217.327/0001-24

Anexo V - Programa de Governo (Anexo 06, Lei Nº 4.320/64)

| CÓDIGO | ESPECIFICAÇÃO | TOTAL FIXADO |
|---|--|-------------------|
| 03.11.52 - FUNDO MUN. DO DIREITO DA CRIANÇA E DO ADOLESCENTE | | |
| 08.000.000.0.000 | ASSISTÊNCIA SOCIAL | 510.000,00 |
| 08.243.000.0.000 | ASSISTÊNCIA À CRIANÇA E AO ADOLESCENTE | 510.000,00 |
| 08.243.014.0.000 | GESTÃO SOCIAL COM QUALIDADE | 510.000,00 |
| 08.243.014.2.147 | Gestão do Fundo Municipal da Criança e do Adolescente. | 500.000,00 |
| 08.243.014.2.169 | Manutenção do Conselho Municipal dos Direitos da Criança e do Adolescente. | 10.000,00 |
| | | 510.000,00 |




PREFEITURA MUNICIPAL DE PAULO AFONSO

Orçamento 2011

Avenida Apolônio Sales
Centro
C.N.P.J. : 14.217.327/0001-24

Anexo V - Programa de Governo (Anexo 06, Lei Nº 4.320/64)

| CÓDIGO | ESPECIFICAÇÃO | TOTAL FIXADO |
|--|---|---------------------|
| 03.12.12 - ADMINISTRAÇÃO DE BAIRROS | | |
| 04.000.000.0.000 | ADMINISTRAÇÃO | 1.200.000,00 |
| 04.122.000.0.000 | ADMINISTRAÇÃO GERAL | 1.200.000,00 |
| 04.122.010.0.000 | ADMINISTRAR, CRESCER E DESENVOLVER O BAIRRO | 1.200.000,00 |
| 04.122.010.6.006 | Administração do Bairro (BTN) | 1.200.000,00 |
| | | 1.200.000,00 |




PREFEITURA MUNICIPAL DE PAULO AFONSO

Avenida Apolônio Sales
Centro
C.N.P.J. : 14.217.327/0001-24

Orçamento 2011

Anexo V - Programa de Governo (Anexo 06, Lei Nº 4.320/64)

| CÓDIGO | ESPECIFICAÇÃO | TOTAL FIXADO |
|---|---|---------------------|
| 03.13.13 - SEC. EXTRAORDINÁRIA DE TURISMO, CULTURA E ESPORTE | | |
| 13.000.000.0.000 | CULTURA | 3.650.000,00 |
| 13.392.000.0.000 | DIFUSÃO CULTURAL | 3.650.000,00 |
| 13.392.011.0.000 | TURISMO COMO PRINC. FATOR DE DESENV ECON SOC E CULT. | 3.650.000,00 |
| 13.392.011.2.234 | Dinamização do Calendário de Eventos | 3.650.000,00 |
| 23.000.000.0.000 | COMÉRCIO E SERVIÇOS | 1.816.500,00 |
| 23.122.000.0.000 | ADMINISTRAÇÃO GERAL | 1.691.500,00 |
| 23.122.011.0.000 | TURISMO COMO PRINC. FATOR DE DESENV ECON SOC E CULT. | 1.691.500,00 |
| 23.122.011.2.137 | Apoio a Secretaria de Turismo, cultura e esporte | 1.691.500,00 |
| 23.695.000.0.000 | TURISMO | 125.000,00 |
| 23.695.011.0.000 | TURISMO COMO PRINC. FATOR DE DESENV ECON SOC E CULT. | 125.000,00 |
| 23.695.011.2.140 | Gestão de Convênios da Sec de Turismo, Cult e Esporte | 125.000,00 |
| 27.000.000.0.000 | DESPORTO E LAZER | 337.500,00 |
| 27.813.000.0.000 | LAZER | 337.500,00 |
| 27.813.011.0.000 | TURISMO COMO PRINC. FATOR DE DESENV ECON SOC E CULT. | 337.500,00 |
| 27.813.011.2.236 | Desenvolver as Ações do Turismo, cultura e esporte | 337.500,00 |
| | | 6.804.000,00 |



PREFEITURA MUNICIPAL DE PAULO AFONSO

Orçamento 2011

Avenida Apolônio Sales
Centro
C.N.P.J. : 14.217.327/0001-24

Anexo V - Programa de Governo (Anexo 06, Lei Nº 4.320/64)

| CÓDIGO | ESPECIFICAÇÃO | TOTAL FIXADO |
|------------------|--|-------------------|
| 03.14.14 | - PROCURADORIA GERAL DO MUNICÍPIO | |
| 04.000.000.0.000 | ADMINISTRAÇÃO | 700.094,69 |
| 04.122.000.0.000 | ADMINISTRAÇÃO GERAL | 700.094,69 |
| 04.122.003.0.000 | GESTÃO DA PROCURADORIA GERAL DO MUNICÍPIO | 700.094,69 |
| 04.122.003.4.218 | Gestão de serviços da procuradoria geral do município. | 700.094,69 |
| | | 700.094,69 |




PREFEITURA MUNICIPAL DE PAULO AFONSO

Orçamento 2011

Avenida Apolônio Sales
Centro
C.N.P.J. : 14.217.327/0001-24

Anexo V - Programa de Governo (Anexo 06, Lei Nº 4.320/64)

| CÓDIGO | ESPECIFICAÇÃO | TOTAL FIXADO |
|------------------|---------------------------------------|---------------------|
| 03.88.88 | - ENCARGOS GERAIS DO MUNICÍPIO | |
| 28.000.000.0.000 | ENCARGOS ESPECIAIS | 2.365.451,75 |
| 28.846.000.0.000 | OUTROS ENCARGOS ESPECIAIS | 2.365.451,75 |
| 28.846.888.0.000 | ENCARGOS GERAIS DO MUNICÍPIO | 2.365.451,75 |
| 28.846.888.8.888 | ENCARGOS ESPECIAIS DO MUNICÍPIO | 2.365.451,75 |
| | | 2.365.451,75 |



PREFEITURA MUNICIPAL DE PAULO AFONSO

Orçamento 2011

Avenida Apolônio Sales
Centro
C.N.P.J. : 14.217.327/0001-24


Anexo V - Programa de Governo (Anexo 06, Lei Nº 4.320/64)

| CÓDIGO | ESPECIFICAÇÃO | TOTAL FIXADO |
|------------------|----------------------------------|-------------------|
| 03.99.99 | - RESERVA DE CONTINGÊNCIA | |
| 99.000.000.0.000 | RESERVA DE CONTINGÊNCIA | 209.000,00 |
| 99.999.000.0.000 | RESERVA DE CONTINGÊNCIA | 209.000,00 |
| 99.999.999.0.000 | RESERVA DE CONTINGÊNCIA | 209.000,00 |
| 99.999.999.9.999 | RESERVA DE CONTINGENCIA | 209.000,00 |
| | | 209.000,00 |



Prefeitura Municipal de Paulo Afonso
Estado da Bahia

ANEXO VI: PROGRAMA DE TRABALHO DE
GOVERNO - DEMONSTRATIVO DE
FUNÇÕES, SUB-FUNÇÃO E PROGRAMAS
POR PROJETOS E ATIVIDADES
(Anexo 07, da Lei 4320/64)




PREFEITURA MUNICIPAL DE PAULO AFONSO

Avenida Apolônio Sales
Centro
C.N.P.J. : 14.217.327/0001-24

Orçamento 2011

Anexo VI Programa de Trabalho de Governo - Demonstrativo de Funções, Subfunções,
Programas por Projeto e Atividade (Anexo 07, Lei Nº 4.320/64)

| CÓDIGO | ESPECIFICAÇÃO | ATIVIDADE | PROJETO | TOTAL FIXADO |
|------------------|---|---------------|------------|---------------|
| 01.000.000.0.000 | LEGISLATIVA | 6.029.014,00 | 150.000,00 | 6.179.014,00 |
| 01.031.000.0.000 | AÇÃO LEGISLATIVA | 6.029.014,00 | 150.000,00 | 6.179.014,00 |
| 01.031.001.0.000 | ATEND. E DESENVOLVIMENTO DA GESTÃO LEGISLATIVA | 6.029.014,00 | 150.000,00 | 6.179.014,00 |
| 01.031.001.2.101 | Gestão das ações legislativas. | 6.029.014,00 | | 6.029.014,00 |
| 01.031.001.5.060 | Ampliação do Prédio da Câmara Municipal de Paulo Afonso | | 150.000,00 | 150.000,00 |
| 04.000.000.0.000 | ADMINISTRAÇÃO | 26.516.016,19 | 326.000,00 | 26.842.016,19 |
| 04.121.000.0.000 | PLANEJAMENTO E ORÇAMENTO | 609.000,00 | | 609.000,00 |
| 04.121.005.0.000 | GESTÃO DAS DIRETRIZES MUNICIPAIS | 609.000,00 | | 609.000,00 |
| 04.121.005.2.225 | Gestão das Ações de Planejamento. | 609.000,00 | | 609.000,00 |
| 04.122.000.0.000 | ADMINISTRAÇÃO GERAL | 25.054.016,19 | 300.000,00 | 25.354.016,19 |
| 04.122.002.0.000 | FALA, QUE EU TE ESCUTO | 2.497.000,00 | | 2.497.000,00 |
| 04.122.002.2.104 | Gestão das ações do Gabinete do Prefeito. | 2.347.000,00 | | 2.347.000,00 |
| 04.122.002.2.217 | Apoio as ações da ouvidoria. | 150.000,00 | | 150.000,00 |
| 04.122.003.0.000 | GESTÃO DA PROCURADORIA GERAL DO MUNICÍPIO | 700.094,69 | | 700.094,69 |
| 04.122.003.4.218 | Gestão de serviços da procuradoria geral do município. | 700.094,69 | | 700.094,69 |
| 04.122.004.0.000 | IMPLANTAR PROGRAMA DE AUDITORIA INTERNA PERMANENTE | 290.000,00 | | 290.000,00 |
| 04.122.004.2.219 | Gestão das atividades de direção na implantação de programa de auditoria permanente/CGM | 290.000,00 | | 290.000,00 |
| 04.122.005.0.000 | GESTÃO DAS DIRETRIZES MUNICIPAIS | 65.000,00 | | 65.000,00 |
| 04.122.005.2.226 | Manutenção do centro de informática. | 39.000,00 | | 39.000,00 |
| 04.122.005.2.228 | Elaboração de projetos executivos de construção, reforma e ampliação. | 26.000,00 | | 26.000,00 |
| 04.122.006.0.000 | ATEND. E DESENV. DA GESTÃO ADMINISTRATIVA E FINANÇAS | 5.550.000,00 | 300.000,00 | 5.850.000,00 |
| 04.122.006.1.106 | Implantação e coordenação do Prog. de modern. Tributária | | 300.000,00 | 300.000,00 |
| 04.122.006.2.230 | Gestão das ações de Administração e Finanças. | 5.550.000,00 | | 5.550.000,00 |
| 04.122.007.0.000 | CONSTRUINDO O FUTURO | 5.140.015,60 | | 5.140.015,60 |
| 04.122.007.2.232 | Gestão das Ações de Infra Estrutura e Meio Ambiente | 5.140.015,60 | | 5.140.015,60 |
| 04.122.008.0.000 | PAULO AFONSO VERDE, LIMPO E SEGURO | 5.384.000,00 | | 5.384.000,00 |
| 04.122.008.2.105 | Gestão das Ações da Secretaria de Serviços Públicos | 5.324.000,00 | | 5.324.000,00 |
| 04.122.008.2.116 | Manutenção das ações dos agentes de trânsito municipal. | 60.000,00 | | 60.000,00 |
| 04.122.009.0.000 | DESENV. E POTENCIALIDADES ECONÔMICAS DO MUNICÍPIO | 4.227.905,90 | | 4.227.905,90 |
| 04.122.009.2.120 | Gestão das ações da Secretaria de Desenvolvimento Econômico | 4.227.905,90 | | 4.227.905,90 |
| 04.122.010.0.000 | ADMINISTRAR, CRESCER E DESENVOLVER O BAIRRO | 1.200.000,00 | | 1.200.000,00 |
| 04.122.010.6.006 | Administração do Bairro (BTN) | 1.200.000,00 | | 1.200.000,00 |
| 04.126.000.0.000 | TECNOLOGIA DA INFORMAÇÃO | | 26.000,00 | 26.000,00 |
| 04.126.005.0.000 | GESTÃO DAS DIRETRIZES MUNICIPAIS | | 26.000,00 | 26.000,00 |
| 04.126.005.1.103 | Implantação de pontos de redes. | | 26.000,00 | 26.000,00 |
| 04.131.000.0.000 | COMUNICAÇÃO SOCIAL | 853.000,00 | | 853.000,00 |
| 04.131.002.0.000 | FALA, QUE EU TE ESCUTO | 853.000,00 | | 853.000,00 |
| 04.131.002.2.209 | Gestão das ações da Assessoria de Comunicação. | 563.000,00 | | 563.000,00 |
| 04.131.002.2.216 | Serviços técnicos especializados em publicidade e marketing. | 290.000,00 | | 290.000,00 |




PREFEITURA MUNICIPAL DE PAULO AFONSO

Orçamento 2011

Avenida Apolônio Sales
Centro
C.N.P.J. : 14.217.327/0001-24

Anexo VI Programa de Trabalho de Governo - Demonstrativo de Funções, Subfunções,
Programas por Projeto e Atividade (Anexo 07, Lei Nº 4.320/64)

| CÓDIGO | ESPECIFICAÇÃO | ATIVIDADE | PROJETO | TOTAL FIXADO |
|------------------|--|---------------|--------------|---------------|
| 06.000.000.0.000 | SEGURANÇA PÚBLICA | 36.000,00 | | 36.000,00 |
| 06.181.000.0.000 | POLICIAMENTO | 36.000,00 | | 36.000,00 |
| 06.181.008.0.000 | PAULO AFONSO VERDE, LIMPO E SEGURO | 36.000,00 | | 36.000,00 |
| 06.181.008.2.119 | Manutenção da Guarda Municipal. | 36.000,00 | | 36.000,00 |
| 08.000.000.0.000 | ASSISTÊNCIA SOCIAL | 10.258.449,78 | 2.448.750,00 | 12.707.199,78 |
| 08.122.000.0.000 | ADMINISTRAÇÃO GERAL | 5.019.652,52 | | 5.019.652,52 |
| 08.122.014.0.000 | GESTÃO SOCIAL COM QUALIDADE | 5.019.652,52 | | 5.019.652,52 |
| 08.122.014.2.142 | Gestão das ações da assistência social. | 4.069.468,52 | | 4.069.468,52 |
| 08.122.014.2.144 | Gestão do Fundo Municipal da Assistência Social | 145.000,00 | | 145.000,00 |
| 08.122.014.2.145 | Manutenção do CMAS-Conselho Municipal de Assistência Social. | 20.000,00 | | 20.000,00 |
| 08.122.014.2.154 | Projeto Arte de Tecer. | 86.000,00 | | 86.000,00 |
| 08.122.014.2.157 | Manutenção do NÚCLEO DE ATENDIMENTO AO CIDADÃO NAC | 35.000,00 | | 35.000,00 |
| 08.122.014.2.161 | Manutenção do Conselho Tutelar. | 305.000,00 | | 305.000,00 |
| 08.122.014.2.162 | Manutenção da Casa dos Conselhos. | 27.000,00 | | 27.000,00 |
| 08.122.014.2.163 | Manutenção do Conselho Municipal dos Direitos da Mulher - CMDM | 44.500,00 | | 44.500,00 |
| 08.122.014.2.173 | Manutenção do Centro de Referência Especializado de Assistência Social - CREAS | 127.684,00 | | 127.684,00 |
| 08.122.014.2.178 | Manutenção do Programa Educar. | 25.000,00 | | 25.000,00 |
| 08.122.014.2.185 | Manutenção da Cozinha Experimental. | 40.000,00 | | 40.000,00 |
| 08.122.014.2.186 | Manutenção do COMSEA- Conselho Municipal de Segurança Alimentar e Nutricional. | 10.000,00 | | 10.000,00 |
| 08.122.014.2.187 | Manutenção do Banco de Alimentos. | 60.000,00 | | 60.000,00 |
| 08.122.014.2.198 | Gestão de convênios para o Desenv Social | 25.000,00 | | 25.000,00 |
| 08.241.000.0.000 | ASSISTÊNCIA AO IDOSO | 376.637,00 | | 376.637,00 |
| 08.241.014.0.000 | GESTÃO SOCIAL COM QUALIDADE | 376.637,00 | | 376.637,00 |
| 08.241.014.2.152 | Serviço Específico de proteção social/família/criança e P.idosa | 80.037,00 | | 80.037,00 |
| 08.241.014.2.164 | Manutenção do Conselho Municipal do Idoso - CMI | 10.000,00 | | 10.000,00 |
| 08.241.014.2.179 | Apoio as ações da pessoa idosa. | 141.600,00 | | 141.600,00 |
| 08.241.014.6.016 | Implantação e manutenção de centro de convivência para pessoas idosas. | 145.000,00 | | 145.000,00 |
| 08.242.000.0.000 | ASSISTÊNCIA AO PORTADOR DE DEFICIÊNCIA | 104.004,80 | | 104.004,80 |
| 08.242.014.0.000 | GESTÃO SOCIAL COM QUALIDADE | 104.004,80 | | 104.004,80 |
| 08.242.014.2.165 | Serviço Específico de proteção social Especial | 94.004,80 | | 94.004,80 |
| 08.242.014.2.168 | Manutenção do Conselho Municipal da Pessoa com Deficiência - CMPD | 10.000,00 | | 10.000,00 |
| 08.243.000.0.000 | ASSISTÊNCIA À CRIANÇA E AO ADOLESCENTE | 1.330.195,90 | | 1.330.195,90 |
| 08.243.014.0.000 | GESTÃO SOCIAL COM QUALIDADE | 1.330.195,90 | | 1,330,195,90 |
| 08.243.014.2.147 | Gestão do Fundo Municipal da Criança e do Adolescente. | 500.000,00 | | 500.000,00 |
| 08.243.014.2.151 | Manutenção do programa PRÓ-JOVEM | 238.200,00 | | 238.200,00 |
| 08.243.014.2.169 | Manutenção do Conselho Municipal dos Direitos da Criança e do Adolescente. | 10.000,00 | | 10.000,00 |
| 08.243.014.2.177 | Manutenção do Programa de Erradicação do Trabalho Infantil - PETI | 581.995,90 | | 581.995,90 |
| 08.244.000.0.000 | ASSISTÊNCIA COMUNITÁRIA | 3.171.959,56 | 2.448.750,00 | 5.620.709,56 |
| 08.244.014.0.000 | GESTÃO SOCIAL COM QUALIDADE | 3.171.959,56 | 2.448.750,00 | 5.620.709,56 |
| 08.244.014.1.172 | Manutenção da Casa de Passagem. | | 179.600,00 | 179.600,00 |
| 08.244.014.1.173 | Manutenção do Albergue. | | 70.000,00 | 70.000,00 |




PREFEITURA MUNICIPAL DE PAULO AFONSO

Avenida Apolônio Sales
Centro
C.N.P.J. : 14.217.327/0001-24

Orçamento 2011

Anexo VI Programa de Trabalho de Governo - Demonstrativo de Funções, Subfunções,
Programas por Projeto e Atividade (Anexo 07, Lei Nº 4.320/64)

| CÓDIGO | ESPECIFICAÇÃO | ATIVIDADE | PROJETO | TOTAL FIXADO |
|------------------|--|---------------|--------------|---------------|
| 08.244.014.2.143 | Benefícios Eventuais | 118.000,00 | | 118.000,00 |
| 08.244.014.2.146 | Reforma de unidades assistenciais. | 75.000,00 | | 75.000,00 |
| 08.244.014.2.148 | Implantação e manutenção dos centros de referência da assistência social. - CRAS | 324.124,56 | | 324.124,56 |
| 08.244.014.2.155 | Manutenção do Programa Bolsa Família (IGD). | 699.550,00 | | 699.550,00 |
| 08.244.014.2.156 | Implantação e manutenção do Centro de Capacitação Profissional. | 40.000,00 | | 40.000,00 |
| 08.244.014.2.159 | Ação Sócio educativa | 40.000,00 | | 40.000,00 |
| 08.244.014.2.160 | Manutenção do centro de referência de atendimento a mulher. | 381.000,00 | | 381.000,00 |
| 08.244.014.2.170 | Manutenção da Casa de passagem menina Flor | 46.400,00 | | 46.400,00 |
| 08.244.014.2.172 | Manutenção do serviço de Liberdade assistida e prestação de serviço comunitário LA e PSC | 75.816,00 | | 75.816,00 |
| 08.244.014.2.182 | Manutenção do Restaurante Popular. | 992.069,00 | | 992.069,00 |
| 08.244.014.2.183 | Manutenção da Cozinha Comunitária. | 380.000,00 | | 380.000,00 |
| 08.244.014.5.021 | Serviço de Abrigamento | | 99.600,00 | 99.600,00 |
| 08.244.014.5.022 | Benefício de Prestação Continuada | | 3.550,00 | 3.550,00 |
| 08.244.014.5.024 | Construção e Reforma de unidades habitacionais e sanitárias | | 2.096.000,00 | 2.096.000,00 |
| 08.306.000.0.000 | ALIMENTAÇÃO E NUTRIÇÃO | 245.000,00 | | 245.000,00 |
| 08.306.014.0.000 | GESTÃO SOCIAL COM QUALIDADE | 245.000,00 | | 245.000,00 |
| 08.306.014.2.191 | PAA-Programa de Aquisição de alimentos | 245.000,00 | | 245.000,00 |
| 08.334.000.0.000 | FOMENTO AO TRABALHO | 11.000,00 | | 11.000,00 |
| 08.334.014.0.000 | GESTÃO SOCIAL COM QUALIDADE | 11.000,00 | | 11.000,00 |
| 08.334.014.2.153 | Promoção de cursos e oficinas de geração de renda. | 11.000,00 | | 11.000,00 |
| 10.000.000.0.000 | SAÚDE | 44.601.933,64 | 180.000,00 | 44.781.933,64 |
| 10.301.000.0.000 | ATENÇÃO BÁSICA | 16.443.132,17 | 180.000,00 | 16.623.132,17 |
| 10.301.012.0.000 | SOCIEDADE SAUDÁVEL | 16.443.132,17 | 180.000,00 | 16.623.132,17 |
| 10.301.012.1.155 | Construção, Ampliação e Reforma de UBS e SMS | | 140.000,00 | 140.000,00 |
| 10.301.012.2.261 | Gestão das Ações do PACS | 1.865.000,00 | | 1.865.000,00 |
| 10.301.012.2.265 | Gestão do Programa de Saúde Bucal - PSB. | 747.000,00 | | 747.000,00 |
| 10.301.012.2.271 | Gestão do Programa Saúde da Família | 5.617.400,00 | | 5.617.400,00 |
| 10.301.012.2.287 | Gestão do Piso de Atenção Básica - PAB | 2.126.729,90 | | 2.126.729,90 |
| 10.301.012.2.290 | Gestão das Ações de Saúde | 5.899.452,27 | | 5.899.452,27 |
| 10.301.012.5.023 | Implantação do caps Infantil | | 40.000,00 | 40.000,00 |
| 10.301.012.6.020 | Gestão do Programa de Saúde Bucal para crianças e adolescentes | 112.050,00 | | 112.050,00 |
| 10.301.012.6.021 | Gestão do programa de saúde para mulheres adolescentes | 30.500,00 | | 30.500,00 |
| 10.301.012.6.022 | Gestão da especialidades da MAC par crianças e adolescentes | 45.000,00 | | 45.000,00 |
| 10.302.000.0.000 | ASSISTÊNCIA HOSPITALAR E AMBULATORIAL | 24.380.497,22 | | 24.380.497,22 |
| 10.302.012.0.000 | SOCIEDADE SAUDÁVEL | 24.380.497,22 | | 24.380.497,22 |
| 10.302.012.2.273 | Gestão das Ações do SAMU. | 2.058.949,90 | | 2.058.949,90 |
| 10.302.012.2.277 | Gestão da Média e Alta Complexidade Ambulatorial e Hospitalar. | 21.783.947,32 | | 21.783.947,32 |
| 10.302.012.6.019 | Gestão CEO | 537.600,00 | | 537.600,00 |
| 10.303.000.0.000 | SUPORTE PROFILÁTICO E TERAPÊUTICO | 959.559,74 | | 959.559,74 |
| 10.303.012.0.000 | SOCIEDADE SAUDÁVEL | 959.559,74 | | 959.559,74 |
| 10.303.012.2.275 | Gestão das Ações de Assistência Farmacêutica. | 732.059,74 | | 732.059,74 |



PREFEITURA MUNICIPAL DE PAULO AFONSO

Orçamento 2011


Avenida Apolônio Sales

Centro

C.N.P.J. : 14.217.327/0001-24

Anexo VI Programa de Trabalho de Governo - Demonstrativo de Funções, Subfunções,
Programas por Projeto e Atividade (Anexo 07, Lei Nº 4.320/64)

| CÓDIGO | ESPECIFICAÇÃO | ATIVIDADE | PROJETO | TOTAL FIXADO |
|------------------|---|---------------|--------------|---------------|
| 10.303.012.2.289 | Gestão das Ações da Farmácia Popular | 227.500,00 | | 227.500,00 |
| 10.304.000.0.000 | VIGILÂNCIA SANITÁRIA | 508.438,08 | | 508.438,08 |
| 10.304.012.0.000 | SOCIEDADE SAUDÁVEL | 508.438,08 | | 508.438,08 |
| 10.304.012.2.245 | Gestão das Ações de Vigilância Sanitária | 508.438,08 | | 508.438,08 |
| 10.305.000.0.000 | VIGILÂNCIA EPIDEMIOLÓGICA | 2.310.306,43 | | 2.310.306,43 |
| 10.305.012.0.000 | SOCIEDADE SAUDÁVEL | 2.310.306,43 | | 2.310.306,43 |
| 10.305.012.2.237 | Gestão do Programa de HIV/AIDS e DST | 136.361,98 | | 136.361,98 |
| 10.305.012.2.251 | Gestão das Ações de Vigilância Epidemiológica | 2.173.944,45 | | 2.173.944,45 |
| 12.000.000.0.000 | EDUCAÇÃO | 36.900.802,67 | 3.493.360,09 | 40.394.162,76 |
| 12.122.000.0.000 | ADMINISTRAÇÃO GERAL | 117.700,00 | | 117.700,00 |
| 12.122.013.0.000 | EDUCAR PARA A CIDADANIA | 117.700,00 | | 117.700,00 |
| 12.122.013.2.158 | Manutenção da Casa dos Estudantes. | 90.000,00 | | 90.000,00 |
| 12.122.013.2.201 | Manutenção dos Conselhos Municipais de Educação-Fundeb 40% | 27.700,00 | | 27.700,00 |
| 12.128.000.0.000 | FORMAÇÃO DE RECURSOS HUMANOS | 50.000,00 | | 50.000,00 |
| 12.128.013.0.000 | EDUCAR PARA A CIDADANIA | 50.000,00 | | 50.000,00 |
| 12.128.013.6.005 | Curso de Formação de Professores de Educação Especial | 50.000,00 | | 50.000,00 |
| 12.361.000.0.000 | ENSINO FUNDAMENTAL | 34.566.049,94 | | 34.566.049,94 |
| 12.361.013.0.000 | EDUCAR PARA A CIDADANIA | 34.566.049,94 | | 34.566.049,94 |
| 12.361.013.2.189 | Gestão das Ações da Merenda Escolar/PNAE/PNAP/PNAEJA/PNAC /PNAEM(FNDE) | 1.478.629,51 | | 1.478.629,51 |
| 12.361.013.2.295 | Gestão das Ações da Secretaria de Educação. | 4.735.174,36 | | 4.735.174,36 |
| 12.361.013.2.296 | Gestão das ações do Programa Dinheiro Direto na Escola - PDDE | 10.848,26 | | 10.848,26 |
| 12.361.013.2.297 | Gestão das Ações de transporte escolar - PNATE | 1.443.878,53 | | 1.443.878,53 |
| 12.361.013.2.308 | Promoção de capacitação para profissionais da Educação Básica - Fundeb -40% | 430.000,00 | | 430.000,00 |
| 12.361.013.2.309 | Gestão das Ações do Programa Segundo Tempo | 253.500,00 | | 253.500,00 |
| 12.361.013.6.002 | Gestão das ações do Fundeb - 60% | 15.756.134,06 | | 15.756.134,06 |
| 12.361.013.6.003 | Gestão das ações do Fundeb - 40% | 9.407.793,21 | | 9.407.793,21 |
| 12.361.013.6.017 | Gestão das Ações das Cotas do Salário Educação | 1.050.092,01 | | 1.050.092,01 |
| 12.362.000.0.000 | ENSINO MÉDIO | 1.511.511,55 | | 1.511.511,55 |
| 12.362.013.0.000 | EDUCAR PARA A CIDADANIA | 1.511.511,55 | | 1.511.511,55 |
| 12.362.013.2.299 | Gestão das Ações de transporte escolar - PETE ESTADUAL | 864.669,05 | | 864.669,05 |
| 12.362.013.2.301 | Gestão das ações do desenvolvimento do ensino médio | 646.842,50 | | 646.842,50 |
| 12.365.000.0.000 | EDUCAÇÃO INFANTIL | 609.541,18 | 3.493.360,09 | 4.102.901,27 |
| 12.365.013.0.000 | EDUCAR PARA A CIDADANIA | 609.541,18 | 3.493.360,09 | 4.102.901,27 |
| 12.365.013.2.291 | Ampliação, modernização e adequação das Escolas de Educação Básica - FUNDEB 40% | 609.541,18 | | 609.541,18 |
| 12.365.013.5.017 | Construção de Unidade Escolar de Educação Básica | | 3.493.360,09 | 3.493.360,09 |
| 12.366.000.0.000 | EDUCAÇÃO DE JOVENS E ADULTOS | 46.000,00 | | 46.000,00 |
| 12.366.013.0.000 | EDUCAR PARA A CIDADANIA | 46.000,00 | | 46.000,00 |
| 12.366.013.2.194 | Reestruturação da Educação de Jovens e Adultos (EJA) | 46.000,00 | | 46.000,00 |
| 13.000.000.0.000 | CULTURA | 3.650.000,00 | | 3.650.000,00 |
| 13.392.000.0.000 | DIFUSÃO CULTURAL | 3.650.000,00 | | 3.650.000,00 |
| 13.392.011.0.000 | TURISMO COMO PRINC. FATOR DE DESENV ECON SOC E CULT. | 3.650.000,00 | | 3.650.000,00 |



PREFEITURA MUNICIPAL DE PAULO AFONSO

Orçamento 2011

Avenida Apolônio Sales
Centro
C.N.P.J. : 14.217.327/0001-24

Anexo VI Programa de Trabalho de Governo - Demonstrativo de Funções, Subfunções,
Programas por Projeto e Atividade (Anexo 07, Lei Nº 4.320/64)

| CÓDIGO | ESPECIFICAÇÃO | ATIVIDADE | PROJETO | TOTAL FIXADO |
|------------------|--|--------------|--------------|---------------|
| 13.392.011.2.234 | Dinamização do Calendário de Eventos | 3.650.000,00 | | 3.650.000,00 |
| 15.000.000.0.000 | URBANISMO | 6.190.000,00 | 9.864.002,57 | 18.054.002,57 |
| 15.451.000.0.000 | INFRA-ESTRUTURA URBANA | | 9.504.002,57 | 9.504.002,57 |
| 15.451.007.0.000 | CONSTRUINDO O FUTURO | | 9.454.002,57 | 9.454.002,57 |
| 15.451.007.1.123 | Construção, ampliação, e reforma do bens de uso comum. | | 417.062,41 | 417.062,41 |
| 15.451.007.1.126 | Manutenção e reforma de edificações públicas. | | 1.095.000,00 | 1.095.000,00 |
| 15.451.007.1.127 | Pavimentação e recuperação de vias urbanas. | | 4.710.000,00 | 4.710.000,00 |
| 15.451.007.1.128 | Construção, reforma, ampliação e manutenção do sistema de iluminação pública. | | 585.000,00 | 585.000,00 |
| 15.451.007.1.130 | Construção e manutenção de estradas vicinais e passagens molhadas./CIDE | | 279.035,79 | 279.035,79 |
| 15.451.007.1.132 | Urbanização de área de interesse social. | | 190.000,00 | 190.000,00 |
| 15.451.007.1.133 | Construção e ampliação de Cemitérios. | | 57.904,37 | 57.904,37 |
| 15.451.007.1.137 | Construção e Recuperação de passeios. | | 20.000,00 | 20.000,00 |
| 15.451.007.1.142 | Construção Ciclovias. | | 1.250.000,00 | 1.250.000,00 |
| 15.451.007.5.051 | Construção de passarela para pedestre e urbanização balneária para o bairro Tancredo Neves | | 250.000,00 | 250.000,00 |
| 15.451.007.5.053 | Reforma e melhoria da ponte de acesso a ilha de Paulo Afonso Ba-210 BTN | | 600.000,00 | 600.000,00 |
| 15.451.009.0.000 | DESENV. E POTENCIALIDADES ECONÔMICAS DO MUNICÍPIO | | 50.000,00 | 50.000,00 |
| 15.451.009.1.152 | Reforma e manutenção das instalações físicas do CEASA | | 50.000,00 | 50.000,00 |
| 15.452.000.0.000 | SERVIÇOS URBANOS | 6.190.000,00 | | 6.190.000,00 |
| 15.452.008.0.000 | PAULO AFONSO VERDE, LIMPO E SEGURO | 6.190.000,00 | | 6.190.000,00 |
| 15.452.008.2.108 | Conservação e manutenção de jardins, árvores no Município. | 1.105.000,00 | | 1.105.000,00 |
| 15.452.008.2.112 | Serviços de Limpeza de lixo, logradouros públicos, pátios de feira e terrenos baldios | 5.085.000,00 | | 5.085.000,00 |
| 15.813.000.0.000 | LAZER | | 360.000,00 | 360.000,00 |
| 15.813.007.0.000 | CONSTRUINDO O FUTURO | | 360.000,00 | 360.000,00 |
| 15.813.007.1.134 | Construção, manutenção e reforma de quadra poliesportiva. | | 360.000,00 | 360.000,00 |
| 17.000.000.0.000 | SANEAMENTO | | 1.248.072,57 | 1.248.072,57 |
| 17.512.000.0.000 | SANEAMENTO BÁSICO URBANO | | 1.248.072,57 | 1.248.072,57 |
| 17.512.007.0.000 | CONSTRUINDO O FUTURO | | 1.248.072,57 | 1.248.072,57 |
| 17.512.007.1.107 | Construção, ampliação e manutenção da rede de esgoto. | | 328.072,57 | 328.072,57 |
| 17.512.007.1.113 | Construção e reforma de canal emissário. | | 550.000,00 | 550.000,00 |
| 17.512.007.5.052 | Construção de Aterro Sanitário | | 370.000,00 | 370.000,00 |
| 20.000.000.0.000 | AGRICULTURA | 466.315,00 | 50.000,00 | 516.315,00 |
| 20.122.000.0.000 | ADMINISTRAÇÃO GERAL | 60.000,00 | | 60.000,00 |
| 20.122.009.0.000 | DESENV. E POTENCIALIDADES ECONÔMICAS DO MUNICÍPIO | 60.000,00 | | 60.000,00 |
| 20.122.009.6.018 | Gestão de Convênios da Sec de Desenv Economico | 60.000,00 | | 60.000,00 |
| 20.602.000.0.000 | PROMOÇÃO DA PRODUÇÃO ANIMAL | 406.315,00 | | 406.315,00 |
| 20.602.009.0.000 | DESENV. E POTENCIALIDADES ECONÔMICAS DO MUNICÍPIO | 406.315,00 | | 406.315,00 |
| 20.602.009.2.125 | Exposição de Animais . | 100.000,00 | | 100.000,00 |
| 20.602.009.6.007 | Apoio a piscicultura municipal | 306.315,00 | | 306.315,00 |
| 20.606.000.0.000 | EXTENSÃO RURAL | | 50.000,00 | 50.000,00 |
| 20.606.009.0.000 | DESENV. E POTENCIALIDADES ECONÔMICAS DO MUNICÍPIO | | 50.000,00 | 50.000,00 |
| 20.606.009.5.050 | Casa de Apoio ao Homem do campo | | 50.000,00 | 50.000,00 |



ANEXO VII: DEMONSTRATIVO DA
DESPESA POR FUNÇÕES, SUB-FUNÇÃO E
PROGRAMAS CONFORME O VÍNCULO
COM OS RECURSOS
(Anexo 08, da Lei 4320/64)



PREFEITURA MUNICIPAL DE PAULO AFONSO

Orçamento 2011


Avenida Apolônio Sales
Centro
C.N.P.J. : 14.217.327/0001-24

Anexo VI Programa de Trabalho de Governo - Demonstrativo de Funções, Subfunções,
Programas por Projeto e Atividade (Anexo 07, Lei Nº 4.320/64)

| CÓDIGO | ESPECIFICAÇÃO | ATIVIDADE | PROJETO | TOTAL FIXADO |
|------------------|---|----------------|---------------|----------------|
| 22.000.000.0.000 | INDÚSTRIA | 300.000,00 | | 300.000,00 |
| 22.691.000.0.000 | PROMOÇÃO COMERCIAL | 300.000,00 | | 300.000,00 |
| 22.691.009.0.000 | DESENV. E POTENCIALIDADES ECONÔMICAS DO MUNICÍPIO | 300.000,00 | | 300.000,00 |
| 22.691.009.2.121 | Fomento à indústria e o comércio. | 300.000,00 | | 300.000,00 |
| 23.000.000.0.000 | COMÉRCIO E SERVIÇOS | 1.816.500,00 | | 1.816.500,00 |
| 23.122.000.0.000 | ADMINISTRAÇÃO GERAL | 1.691.500,00 | | 1.691.500,00 |
| 23.122.011.0.000 | TURISMO COMO PRINC. FATOR DE DESENV ECON SOC E CULT. | 1.691.500,00 | | 1.691.500,00 |
| 23.122.011.2.137 | Apoio a Secretaria de Turismo, cultura e esporte | 1.691.500,00 | | 1.691.500,00 |
| 23.695.000.0.000 | TURISMO | 125.000,00 | | 125.000,00 |
| 23.695.011.0.000 | TURISMO COMO PRINC. FATOR DE DESENV ECON SOC E CULT. | 125.000,00 | | 125.000,00 |
| 23.695.011.2.140 | Gestão de Convênios da Sec de Turismo, Cult e Esporte | 125.000,00 | | 125.000,00 |
| 26.000.000.0.000 | TRANSPORTE | 590.000,00 | 150.000,00 | 740.000,00 |
| 26.453.000.0.000 | TRANSPORTES COLETIVOS URBANOS | 590.000,00 | | 590.000,00 |
| 26.453.008.0.000 | PAULO AFONSO VERDE, LIMPO E SEGURO | 590.000,00 | | 590.000,00 |
| 26.453.008.2.117 | Gestão das ações de transportes. | 590.000,00 | | 590.000,00 |
| 26.784.000.0.000 | TRANSPORTE HIDROVIÁRIO | | 150.000,00 | 150.000,00 |
| 26.784.009.0.000 | DESENV. E POTENCIALIDADES ECONÔMICAS DO MUNICÍPIO | | 150.000,00 | 150.000,00 |
| 26.784.009.5.025 | Aquisição de Balsa | | 150.000,00 | 150.000,00 |
| 27.000.000.0.000 | DESPORTO E LAZER | 337.500,00 | 822.831,74 | 1.160.331,74 |
| 27.813.000.0.000 | LAZER | 337.500,00 | 822.831,74 | 1.160.331,74 |
| 27.813.007.0.000 | CONSTRUINDO O FUTURO | | 822.831,74 | 822.831,74 |
| 27.813.007.5.018 | Construção do parque de vaquejada | | 270.000,00 | 270.000,00 |
| 27.813.007.5.019 | Construção do Parque da cidade | | 552.831,74 | 552.831,74 |
| 27.813.011.0.000 | TURISMO COMO PRINC. FATOR DE DESENV ECON SOC E CULT. | 337.500,00 | | 337.500,00 |
| 27.813.011.2.236 | Desenvolver as Ações do Turismo, cultura e esporte | 337.500,00 | | 337.500,00 |
| 28.000.000.0.000 | ENCARGOS ESPECIAIS | 2.365.451,75 | | 2.365.451,75 |
| 28.846.000.0.000 | OUTROS ENCARGOS ESPECIAIS | 2.365.451,75 | | 2.365.451,75 |
| 28.846.888.0.000 | ENCARGOS GERAIS DO MUNICÍPIO | 2.365.451,75 | | 2.365.451,75 |
| 28.846.888.8.888 | ENCARGOS ESPECIAIS DO MUNICÍPIO | 2.365.451,75 | | 2.365.451,75 |
| SUBTOTAL | | 140.057.983,03 | 18.733.016,97 | 158.791.000,00 |

| RESERVA DE CONTINGÊNCIA | | RESERVA | | |
|-------------------------|-------------------------|---------|------|------------|
| 99.000.000.0.000 | RESERVA DE CONTINGÊNCIA | | | 209.000,00 |
| 99.999.000.0.000 | RESERVA DE CONTINGÊNCIA | | | 209.000,00 |
| 99.999.999.0.000 | RESERVA DE CONTINGÊNCIA | | | 209.000,00 |
| 99.999.999.9.999 | RESERVA DE CONTINGENCIA | | | 209.000,00 |
| SUBTOTAL | | 0,00 | 0,00 | 209.000,00 |

| | | | | |
|-------------|--|----------------|---------------|----------------|
| TOTAL GERAL | | 140.057.983,03 | 18.733.016,97 | 159.000.000,00 |
|-------------|--|----------------|---------------|----------------|




PREFEITURA MUNICIPAL DE PAULO AFONSO

Orçamento 2011

Avenida Apolônio Sales
Centro
C.N.P.J. : 14.217.327/0001-24

Anexo VII - Demonstrativo da Despesa por Funções, Subfunções e Programas conforme o vínculo com os recursos (Anexo 08, Lei Nº 4.320/64)

| CÓDIGO | ESPECIFICAÇÃO | VINCULADO | ORDINÁRIO | TOTAL FIXADO |
|------------------|---|-----------|---------------|---------------|
| 01.000.000.0.000 | LEGISLATIVA | | 6.179.014,00 | 6.179.014,00 |
| 01.031.000.0.000 | AÇÃO LEGISLATIVA | | 6.179.014,00 | 6.179.014,00 |
| 01.031.001.0.000 | ATEND. E DESENVOLVIMENTO DA GESTÃO LEGISLATIVA | | 6.179.014,00 | 6.179.014,00 |
| 01.031.001.2.101 | Gestão das ações legislativas. | | 6.029.014,00 | 6.029.014,00 |
| 01.031.001.5.080 | Ampliação do Prédio da Câmara Municipal de Paulo Afonso | | 150.000,00 | 150.000,00 |
| 04.000.000.0.000 | ADMINISTRAÇÃO | | 26.842.016,19 | 26.842.016,19 |
| 04.121.000.0.000 | PLANEJAMENTO E ORÇAMENTO | | 609.000,00 | 609.000,00 |
| 04.121.005.0.000 | GESTÃO DAS DIRETRIZES MUNICIPAIS | | 609.000,00 | 609.000,00 |
| 04.121.005.2.225 | Gestão das Ações de Planejamento. | | 609.000,00 | 609.000,00 |
| 04.122.000.0.000 | ADMINISTRAÇÃO GERAL | | 25.354.016,19 | 25.354.016,19 |
| 04.122.002.0.000 | FALA, QUE EU TE ESCUTO | | 2.497.000,00 | 2.497.000,00 |
| 04.122.002.2.104 | Gestão das ações do Gabinete do Prefeito. | | 2.347.000,00 | 2.347.000,00 |
| 04.122.002.2.217 | Apoio as ações da ouvidoria. | | 150.000,00 | 150.000,00 |
| 04.122.003.0.000 | GESTÃO DA PROCURADORIA GERAL DO MUNICÍPIO | | 700.094,69 | 700.094,69 |
| 04.122.003.4.218 | Gestão de serviços da procuradoria geral do município. | | 700.094,69 | 700.094,69 |
| 04.122.004.0.000 | IMPLANTAR PROGRAMA DE AUDITORIA INTERNA PERMANENTE | | 290.000,00 | 290.000,00 |
| 04.122.004.2.219 | Gestão das atividades de direção na implantação de programa de auditoria permanente/CGM | | 290.000,00 | 290.000,00 |
| 04.122.005.0.000 | GESTÃO DAS DIRETRIZES MUNICIPAIS | | 65.000,00 | 65.000,00 |
| 04.122.005.2.226 | Manutenção do centro de informática. | | 39.000,00 | 39.000,00 |
| 04.122.005.2.228 | Elaboração de projetos executivos de construção, reforma e ampliação. | | 26.000,00 | 26.000,00 |
| 04.122.006.0.000 | ATEND. E DESENV. DA GESTÃO ADMINISTRATIVA E FINANÇAS | | 5.850.000,00 | 5.850.000,00 |
| 04.122.006.1.106 | Implantação e coordenação do Prog. de modern. Tributária | | 300.000,00 | 300.000,00 |
| 04.122.006.2.230 | Gestão das ações de Administração e Finanças. | | 5.550.000,00 | 5.550.000,00 |
| 04.122.007.0.000 | CONSTRUINDO O FUTURO | | 5.140.015,60 | 5.140.015,60 |
| 04.122.007.2.232 | Gestão das Ações de Infra Estrutura e Meio Ambiente | | 5.140.015,60 | 5.140.015,60 |
| 04.122.008.0.000 | PAULO AFONSO VERDE, LIMPO E SEGURO | | 5.384.000,00 | 5.384.000,00 |
| 04.122.008.2.105 | Gestão das Ações da Secretaria de Serviços Públicos | | 5.324.000,00 | 5.324.000,00 |
| 04.122.008.2.116 | Manutenção das ações dos agentes de trânsito municipal. | | 60.000,00 | 60.000,00 |
| 04.122.009.0.000 | DESENV. E POTENCIALIDADES ECONÔMICAS DO MUNICÍPIO | | 4.227.905,90 | 4.227.905,90 |
| 04.122.009.2.120 | Gestão das ações da Secretaria de Desenvolvimento Econômico | | 4.227.905,90 | 4.227.905,90 |
| 04.122.010.0.000 | ADMINISTRAR, CRESCER E DESENVOLVER O BAIRRO | | 1.200.000,00 | 1.200.000,00 |
| 04.122.010.6.006 | Administração do Bairro (BTN) | | 1.200.000,00 | 1.200.000,00 |
| 04.126.000.0.000 | TECNOLOGIA DA INFORMAÇÃO | | 26.000,00 | 26.000,00 |
| 04.126.005.0.000 | GESTÃO DAS DIRETRIZES MUNICIPAIS | | 26.000,00 | 26.000,00 |
| 04.126.005.1.103 | Implantação de pontos de redes. | | 26.000,00 | 26.000,00 |
| 04.131.000.0.000 | COMUNICAÇÃO SOCIAL | | 853.000,00 | 853.000,00 |
| 04.131.002.0.000 | FALA, QUE EU TE ESCUTO | | 853.000,00 | 853.000,00 |
| 04.131.002.2.209 | Gestão das ações da Assessoria de Comunicação. | | 563.000,00 | 563.000,00 |
| 04.131.002.2.216 | Serviços técnicos especializados em publicidade e marketing. | | 290.000,00 | 290.000,00 |
| 06.000.000.0.000 | SEGURANÇA PÚBLICA | | 36.000,00 | 36.000,00 |
| 06.181.000.0.000 | POLICIAMENTO | | 36.000,00 | 36.000,00 |




PREFEITURA MUNICIPAL DE PAULO AFONSO

Orçamento 2011

Avenida Apolônio Sales
Centro
C.N.P.J. : 14.217.327/0001-24

Anexo VII - Demonstrativo da Despesa por Funções, Subfunções e Programas conforme o vínculo com os recursos (Anexo 08, Lei Nº 4.320/64)

| CÓDIGO | ESPECIFICAÇÃO | VINCULADO | ORDINÁRIO | TOTAL FIXADO |
|------------------|--|-----------|---------------|---------------|
| 06.181.008.0.000 | PAULO AFONSO VERDE LIMPO E SEGURO | | 36.000,00 | 36.000,00 |
| 06.181.008.2.119 | Manutenção da Guarda Municipal. | | 36.000,00 | 36.000,00 |
| 08.000.000.0.000 | ASSISTÊNCIA SOCIAL | | 12.707.199,78 | 12.707.199,78 |
| 08.122.000.0.000 | ADMINISTRAÇÃO GERAL | | 5.019.652,52 | 5.019.652,52 |
| 08.122.014.0.000 | GESTÃO SOCIAL COM QUALIDADE | | 5.019.652,52 | 5.019.652,52 |
| 08.122.014.2.142 | Gestão das ações da assistência social. | | 4.069.468,52 | 4.069.468,52 |
| 08.122.014.2.144 | Gestão do Fundo Municipal da Assistência Social | | 145.000,00 | 145.000,00 |
| 08.122.014.2.145 | Manutenção do CMAS- Conselho Municipal de Assistência Social. | | 20.000,00 | 20.000,00 |
| 08.122.014.2.154 | Projeto Arte de Tecer. | | 86.000,00 | 86.000,00 |
| 08.122.014.2.157 | Manutenção do NÚCLEO DE ATENDIMENTO AO CIDADÃO NAC | | 35.000,00 | 35.000,00 |
| 08.122.014.2.161 | Manutenção do Conselho Tutelar. | | 305.000,00 | 305.000,00 |
| 08.122.014.2.162 | Manutenção da Casa dos Conselhos. | | 27.000,00 | 27.000,00 |
| 08.122.014.2.163 | Manutenção do Conselho Municipal dos Direitos da Mulher - CMDM | | 44.500,00 | 44.500,00 |
| 08.122.014.2.173 | Manutenção do Centro de Referência Especializado de Assistência Social - CREAS | | 127.684,00 | 127.684,00 |
| 08.122.014.2.178 | Manutenção do Programa Educar. | | 25.000,00 | 25.000,00 |
| 08.122.014.2.185 | Manutenção da Cozinha Experimental. | | 40.000,00 | 40.000,00 |
| 08.122.014.2.186 | Manutenção do COMSEA- Conselho Municipal de Segurança Alimentar e Nutricional. | | 10.000,00 | 10.000,00 |
| 08.122.014.2.187 | Manutenção do Banco de Alimentos. | | 60.000,00 | 60.000,00 |
| 08.122.014.2.198 | Gestão de convênios para o Desenv Social | | 25.000,00 | 25.000,00 |
| 08.241.000.0.000 | ASSISTÊNCIA AO IDOSO | | 376.637,00 | 376.637,00 |
| 08.241.014.0.000 | GESTÃO SOCIAL COM QUALIDADE | | 376.637,00 | 376.637,00 |
| 08.241.014.2.152 | Serviço Específico de proteção social/família/criança e P.idosa | | 80.037,00 | 80.037,00 |
| 08.241.014.2.164 | Manutenção do Conselho Municipal do Idoso - CMI | | 10.000,00 | 10.000,00 |
| 08.241.014.2.179 | Apoio as ações da pessoa idosa. | | 141.600,00 | 141.600,00 |
| 08.241.014.6.016 | Implantação e manutenção de centro de convivência para pessoas idosas. | | 145.000,00 | 145.000,00 |
| 08.242.000.0.000 | ASSISTÊNCIA AO PORTADOR DE DEFICIÊNCIA | | 104.004,80 | 104.004,80 |
| 08.242.014.0.000 | GESTÃO SOCIAL COM QUALIDADE | | 104.004,80 | 104.004,80 |
| 08.242.014.2.165 | Serviço Específico de proteção social Especial | | 94.004,80 | 94.004,80 |
| 08.242.014.2.168 | Manutenção do Conselho Municipal da Pessoa com Deficiência - CMPD | | 10.000,00 | 10.000,00 |
| 08.243.000.0.000 | ASSISTÊNCIA À CRIANÇA E AO ADOLESCENTE | | 1.330.195,90 | 1.330.195,90 |
| 08.243.014.0.000 | GESTÃO SOCIAL COM QUALIDADE | | 1.330.195,90 | 1.330.195,90 |
| 08.243.014.2.147 | Gestão do Fundo Municipal da Criança e do Adolescente. | | 500.000,00 | 500.000,00 |
| 08.243.014.2.151 | Manutenção do programa PRÓ-JOVEM | | 238.200,00 | 238.200,00 |
| 08.243.014.2.169 | Manutenção do Conselho Municipal dos Direitos da Criança e do Adolescente. | | 10.000,00 | 10.000,00 |
| 08.243.014.2.177 | Manutenção do Programa de Erradicação do Trabalho Infantil - PETI | | 581.995,90 | 581.995,90 |
| 08.244.000.0.000 | ASSISTÊNCIA COMUNITÁRIA | | 5.620.709,56 | 5.620.709,56 |
| 08.244.014.0.000 | GESTÃO SOCIAL COM QUALIDADE | | 5.620.709,56 | 5.620.709,56 |
| 08.244.014.1.172 | Manutenção da Casa de Passagem. | | 179.600,00 | 179.600,00 |
| 08.244.014.1.173 | Manutenção do Albergue. | | 70.000,00 | 70.000,00 |
| 08.244.014.2.143 | Benefícios Eventuais | | 118.000,00 | 118.000,00 |
| 08.244.014.2.146 | Reforma de unidades assistencias. | | 75.000,00 | 75.000,00 |



PREFEITURA MUNICIPAL DE PAULO AFONSO

Orçamento 2011


Avenida Apolônio Sales

Centro

C.N.P.J. : 14.217.327/0001-24

Anexo VII - Demonstrativo da Despesa por Funções, Subfunções e Programas conforme o vínculo com os recursos (Anexo 08, Lei Nº 4.320/64)

| CÓDIGO | ESPECIFICAÇÃO | VINCULADO | ORDINÁRIO | TOTAL FIXADO |
|------------------|--|-----------|---------------|---------------|
| 08.244.014.2.148 | Implantação e manutenção dos centros de referência da assistência social. - CRAS | | 324.124,56 | 324.124,56 |
| 08.244.014.2.155 | Manutenção do Programa Bolsa Família (IGD). | | 699.550,00 | 699.550,00 |
| 08.244.014.2.156 | Implantação e manutenção do Centro de Capacitação Profissional. | | 40.000,00 | 40.000,00 |
| 08.244.014.2.159 | Ação Sócio educativa | | 40.000,00 | 40.000,00 |
| 08.244.014.2.160 | Manutenção do centro de referência de atendimento a mulher. | | 381.000,00 | 381.000,00 |
| 08.244.014.2.170 | Manutenção da Casa de passagem menina Flor | | 46.400,00 | 46.400,00 |
| 08.244.014.2.172 | Manutenção do serviço de Liberdade assistida e prestação de serviço comunitário LA e PSC | | 75.816,00 | 75.816,00 |
| 08.244.014.2.182 | Manutenção do Restaurante Popular. | | 992.069,00 | 992.069,00 |
| 08.244.014.2.183 | Manutenção da Cozinha Comunitária. | | 380.000,00 | 380.000,00 |
| 08.244.014.5.021 | Serviço de Abrigamento | | 99.600,00 | 99.600,00 |
| 08.244.014.5.022 | Benefício de Prestação Continuada | | 3.550,00 | 3.550,00 |
| 08.244.014.5.024 | Construção e Reforma de unidades habitacionais e sanitarias | | 2.096.000,00 | 2.096.000,00 |
| 08.306.000.0.000 | ALIMENTAÇÃO E NUTRIÇÃO | | 245.000,00 | 245.000,00 |
| 08.306.014.0.000 | GESTÃO SOCIAL COM QUALIDADE | | 245.000,00 | 245.000,00 |
| 08.306.014.2.191 | PAA-Programa de Aquisição de alimentos | | 245.000,00 | 245.000,00 |
| 08.334.000.0.000 | FOMENTO AO TRABALHO | | 11.000,00 | 11.000,00 |
| 08.334.014.0.000 | GESTÃO SOCIAL COM QUALIDADE | | 11.000,00 | 11.000,00 |
| 08.334.014.2.153 | Promoção de cursos e oficinas de geração de renda. | | 11.000,00 | 11.000,00 |
| 10.000.000.0.000 | SAÚDE | | 44.781.933,64 | 44.781.933,64 |
| 10.301.000.0.000 | ATENÇÃO BÁSICA | | 16.623.132,17 | 16.623.132,17 |
| 10.301.012.0.000 | SOCIEDADE SAUDÁVEL | | 16.623.132,17 | 16.623.132,17 |
| 10.301.012.1.155 | Construção, Ampliação e Reforma de UBS e SMS | | 140.000,00 | 140.000,00 |
| 10.301.012.2.261 | Gestão das Ações do PACS | | 1.865.000,00 | 1.865.000,00 |
| 10.301.012.2.265 | Gestão do Programa de Saúde Bucal - PSB. | | 747.000,00 | 747.000,00 |
| 10.301.012.2.271 | Gestão do Programa Saúde da Família | | 5.617.400,00 | 5.617.400,00 |
| 10.301.012.2.287 | Gestão do Piso de Atenção Básica - PAB | | 2.126.729,90 | 2.126.729,90 |
| 10.301.012.2.290 | Gestão das Ações de Saúde | | 5.899.452,27 | 5.899.452,27 |
| 10.301.012.5.023 | Implantação do caps Infantil | | 40.000,00 | 40.000,00 |
| 10.301.012.6.020 | Gestão do Programa de Saúde Bucal para crianças e adolescentes | | 112.050,00 | 112.050,00 |
| 10.301.012.6.021 | Gestão do programa de saúde para mulheres adolescentes | | 30.500,00 | 30.500,00 |
| 10.301.012.6.022 | Gestão da especialidades da MAC par crianças e adolescentes | | 45.000,00 | 45.000,00 |
| 10.302.000.0.000 | ASSISTÊNCIA HOSPITALAR E AMBULATORIAL | | 24.380.497,22 | 24.380.497,22 |
| 10.302.012.0.000 | SOCIEDADE SAUDÁVEL | | 24.380.497,22 | 24.380.497,22 |
| 10.302.012.2.273 | Gestão das Ações do SAMU. | | 2.058.949,90 | 2.058.949,90 |
| 10.302.012.2.277 | Gestão da Média e Alta Complexidade Ambulatorial e Hospitalar. | | 21.783.947,32 | 21.783.947,32 |
| 10.302.012.6.019 | Gestão CEO | | 537.600,00 | 537.600,00 |
| 10.303.000.0.000 | SUPORTE PROFILÁTICO E TERAPÊUTICO | | 959.559,74 | 959.559,74 |
| 10.303.012.0.000 | SOCIEDADE SAUDÁVEL | | 959.559,74 | 959.559,74 |
| 10.303.012.2.275 | Gestão das Ações de Assistência Farmacêutica. | | 732.059,74 | 732.059,74 |
| 10.303.012.2.289 | Gestão das Ações da Farmácia Popular | | 227.500,00 | 227.500,00 |
| 10.304.000.0.000 | VIGILÂNCIA SANITÁRIA | | 508.438,08 | 508.438,08 |




PREFEITURA MUNICIPAL DE PAULO AFONSO

Avenida Apolônio Sales
Centro
C.N.P.J. : 14.217.327/0001-24

Anexo VII - Demonstrativo da Despesa por Funções, Subfunções e Programas conforme o vínculo com os recursos (Anexo 08, Lei Nº 4.320/64)

Orçamento 2011

| CÓDIGO | ESPECIFICAÇÃO | VINCULADO | ORDINÁRIO | TOTAL FIXADO |
|------------------|---|-----------|---------------|---------------|
| 10.304.012.0.000 | SOCIEDADE SAUDÁVEL | | 508.438,08 | 508.438,08 |
| 10.304.012.2.245 | Gestão das Ações de Vigilância Sanitária | | 508.438,08 | 508.438,08 |
| 10.305.000.0.000 | VIGILÂNCIA EPIDEMIOLÓGICA | | 2.310.306,43 | 2.310.306,43 |
| 10.305.012.0.000 | SOCIEDADE SAUDÁVEL | | 2.310.306,43 | 2.310.306,43 |
| 10.305.012.2.237 | Gestão do Programa de HIV/AIDS e DST | | 136.361,98 | 136.361,98 |
| 10.305.012.2.251 | Gestão das Ações de Vigilância Epidemiológica | | 2.173.944,45 | 2.173.944,45 |
| 12.000.000.0.000 | EDUCAÇÃO | | 40.394.162,76 | 40.394.162,76 |
| 12.122.000.0.000 | ADMINISTRAÇÃO GERAL | | 117.700,00 | 117.700,00 |
| 12.122.013.0.000 | EDUCAR PARA A CIDADANIA | | 117.700,00 | 117.700,00 |
| 12.122.013.2.158 | Manutenção da Casa dos Estudantes | | 90.000,00 | 90.000,00 |
| 12.122.013.2.201 | Manutenção dos Conselhos Municipais de Educação-Fundeb 40% | | 27.700,00 | 27.700,00 |
| 12.128.000.0.000 | FORMAÇÃO DE RECURSOS HUMANOS | | 50.000,00 | 50.000,00 |
| 12.128.013.0.000 | EDUCAR PARA A CIDADANIA | | 50.000,00 | 50.000,00 |
| 12.128.013.6.005 | Curso de Formação de Professores de Educação Especial | | 50.000,00 | 50.000,00 |
| 12.361.000.0.000 | ENSINO FUNDAMENTAL | | 34.566.049,94 | 34.566.049,94 |
| 12.361.013.0.000 | EDUCAR PARA A CIDADANIA | | 34.566.049,94 | 34.566.049,94 |
| 12.361.013.2.189 | Gestão das Ações da Merenda Escolar/PNAE/PNAP/PNAEJA/PNAC /PNAEM(FNDE) | | 1.478.629,51 | 1.478.629,51 |
| 12.361.013.2.295 | Gestão das Ações da Secretaria de Educação | | 4.735.174,36 | 4.735.174,36 |
| 12.361.013.2.296 | Gestão das ações do Programa Dinheiro Direto na Escola - PDDE | | 10.848,26 | 10.848,26 |
| 12.361.013.2.297 | Gestão das Ações de transporte escolar - PNATE | | 1.443.878,53 | 1.443.878,53 |
| 12.361.013.2.308 | Promoção de capacitação para profissionais da Educação Básica - Fundeb -40% | | 430.000,00 | 430.000,00 |
| 12.361.013.2.309 | Gestão das Ações do Programa Segundo Tempo | | 253.500,00 | 253.500,00 |
| 12.361.013.6.002 | Gestão das ações do Fundeb - 60% | | 15.756.134,06 | 15.756.134,06 |
| 12.361.013.6.003 | Gestão das ações do Fundeb - 40% | | 9.407.793,21 | 9.407.793,21 |
| 12.361.013.6.017 | Gestão das Ações das Cotas do Salário Educação | | 1.050.092,01 | 1.050.092,01 |
| 12.362.000.0.000 | ENSINO MÉDIO | | 1.511.511,55 | 1.511.511,55 |
| 12.362.013.0.000 | EDUCAR PARA A CIDADANIA | | 1.511.511,55 | 1.511.511,55 |
| 12.362.013.2.299 | Gestão das Ações de transporte escolar - PETE ESTADUAL | | 864.669,05 | 864.669,05 |
| 12.362.013.2.301 | Gestão das ações do desenvolvimento do ensino médio | | 646.842,50 | 646.842,50 |
| 12.365.000.0.000 | EDUCAÇÃO INFANTIL | | 4.102.901,27 | 4.102.901,27 |
| 12.365.013.0.000 | EDUCAR PARA A CIDADANIA | | 4.102.901,27 | 4.102.901,27 |
| 12.365.013.2.291 | Ampliação, modernização e adequação das Escolas de Educação Básica - FUNDEB 40% | | 609.541,18 | 609.541,18 |
| 12.365.013.5.017 | Construção de Unidade Escolar de Educação Básica | | 3.493.360,09 | 3.493.360,09 |
| 12.366.000.0.000 | EDUCAÇÃO DE JOVENS E ADULTOS | 46.000,00 | 46.000,00 | 46.000,00 |
| 12.366.013.0.000 | EDUCAR PARA A CIDADANIA | | 46.000,00 | 46.000,00 |
| 12.366.013.2.194 | Reestruturação da Educação de Jovens e Adultos (EJA) | | 46.000,00 | 46.000,00 |
| 13.000.000.0.000 | CULTURA | | 3.650.000,00 | 3.650.000,00 |
| 13.392.000.0.000 | DIFUSÃO CULTURAL | | 3.650.000,00 | 3.650.000,00 |
| 13.392.011.0.000 | TURISMO COMO PRINC. FATOR DE DESENV. ECON. SOC. E CULT. | | 3.650.000,00 | 3.650.000,00 |
| 13.392.011.2.234 | Dinamização do Calendário de Eventos | | 3.650.000,00 | 3.650.000,00 |
| 15.000.000.0.000 | URBANISMO | | 16.054.002,57 | 16.054.002,57 |



PREFEITURA MUNICIPAL DE PAULO AFONSO

Orçamento 2011

Avenida Apolônio Sales
Centro
C.N.P.J. : 14.217.327/0001-24

Anexo VII - Demonstrativo da Despesa por Funções, Subfunções e Programas conforme o vínculo com os recursos (Anexo 08, Lei Nº 4.320/64)

| CÓDIGO | ESPECIFICAÇÃO | VINCULADO | ORDINÁRIO | TOTAL FIXADO |
|------------------|--|-----------|--------------|--------------|
| 15.451.000.0.000 | INFRA-ESTRUTURA URBANA | | 9.504.002,57 | 9.504.002,57 |
| 15.451.007.0.000 | CONSTRUINDO O FUTURO | | 9.454.002,57 | 9.454.002,57 |
| 15.451.007.1.123 | Construção, ampliação, e reforma do bens de uso comum. | | 417.062,41 | 417.062,41 |
| 15.451.007.1.126 | Manutenção e reforma de edificações públicas. | | 1.095.000,00 | 1.095.000,00 |
| 15.451.007.1.127 | Pavimentação e recuperação de vias urbanas. | | 4.710.000,00 | 4.710.000,00 |
| 15.451.007.1.128 | Construção, reforma, ampliação e manutenção do sistema de iluminação pública. | | 585.000,00 | 585.000,00 |
| 15.451.007.1.130 | Construção e manutenção de estradas vicinais e passagens molhadas./CIDE | | 279.035,79 | 279.035,79 |
| 15.451.007.1.132 | Urbanização de área de interesse social. | | 190.000,00 | 190.000,00 |
| 15.451.007.1.133 | Construção e ampliação de Cemitérios. | | 57.904,37 | 57.904,37 |
| 15.451.007.1.137 | Construção e Recuperação de passeios. | | 20.000,00 | 20.000,00 |
| 15.451.007.1.142 | Construção Ciclovia. | | 1.250.000,00 | 1.250.000,00 |
| 15.451.007.5.051 | Construção de passarela para pedestre e urbanização balneária para o bairro Tancredo Neves | | 250.000,00 | 250.000,00 |
| 15.451.007.5.053 | Reforma e melhoria da ponte de acesso a ilha de Paulo Afonso Ba-210 BTN | | 600.000,00 | 600.000,00 |
| 15.451.009.0.000 | DESENV. E POTENCIALIDADES ECONÔMICAS DO MUNICÍPIO | | 50.000,00 | 50.000,00 |
| 15.451.009.1.152 | Reforma e manutenção das instalações físicas do CEASA | | 50.000,00 | 50.000,00 |
| 15.452.000.0.000 | SERVICIOS URBANOS | | 6.190.000,00 | 6.190.000,00 |
| 15.452.008.0.000 | PAULO AFONSO VERDE, LIMPO E SEGURO | | 6.190.000,00 | 6.190.000,00 |
| 15.452.008.2.108 | Conservação e manutenção de jardins, árvores no Município. | | 1.105.000,00 | 1.105.000,00 |
| 15.452.008.2.112 | Serviços de Limpeza de lixo,logradouros públicos, pátios de feira e terrenos baldios | | 5.085.000,00 | 5.085.000,00 |
| 15.813.000.0.000 | LAZER | | 360.000,00 | 360.000,00 |
| 15.813.007.0.000 | CONSTRUINDO O FUTURO | | 360.000,00 | 360.000,00 |
| 15.813.007.1.134 | Construção, manutenção e reforma de quadra poliesportiva. | | 360.000,00 | 360.000,00 |
| 17.000.000.0.000 | SANEAMENTO | | 1.248.072,57 | 1.248.072,57 |
| 17.512.000.0.000 | SANEAMENTO BÁSICO URBANO | | 1.248.072,57 | 1.248.072,57 |
| 17.512.007.0.000 | CONSTRUINDO O FUTURO | | 1.248.072,57 | 1.248.072,57 |
| 17.512.007.1.107 | Construção, ampliação e manutenção da rede de esgoto. | | 328.072,57 | 328.072,57 |
| 17.512.007.1.113 | Construção e reforma de canal emissário. | | 550.000,00 | 550.000,00 |
| 17.512.007.5.052 | Construção de Aterro Sanitário | | 370.000,00 | 370.000,00 |
| 20.000.000.0.000 | AGRICULTURA | | 516.315,00 | 516.315,00 |
| 20.122.000.0.000 | ADMINISTRAÇÃO GERAL | | 60.000,00 | 60.000,00 |
| 20.122.009.0.000 | DESENV. E POTENCIALIDADES ECONÔMICAS DO MUNICÍPIO | | 60.000,00 | 60.000,00 |
| 20.122.009.6.018 | Gestão de Convênios da Sec de Desenv Economico | | 60.000,00 | 60.000,00 |
| 20.602.000.0.000 | PROMOÇÃO DA PRODUÇÃO ANIMAL | | 406.315,00 | 406.315,00 |
| 20.602.009.0.000 | DESENV. E POTENCIALIDADES ECONÔMICAS DO MUNICÍPIO | | 406.315,00 | 406.315,00 |
| 20.602.009.2.125 | Exposição de Animais. | | 100.000,00 | 100.000,00 |
| 20.602.009.6.007 | Apoio a piscicultura municipal | | 306.315,00 | 306.315,00 |
| 20.606.000.0.000 | EXTENSÃO RURAL | | 50.000,00 | 50.000,00 |
| 20.606.009.0.000 | DESENV. E POTENCIALIDADES ECONÔMICAS DO MUNICÍPIO | | 50.000,00 | 50.000,00 |
| 20.606.009.5.050 | Casa de Apoio ao Homem do campo | | 50.000,00 | 50.000,00 |
| 22.000.000.0.000 | INDÚSTRIA | | 300.000,00 | 300.000,00 |
| 22.691.000.0.000 | PROMOÇÃO COMERCIAL | | 300.000,00 | 300.000,00 |



PREFEITURA MUNICIPAL DE PAULO AFONSO

Orçamento 2011

Avenida Apolônio Sales

Centro

C.N.P.J. : 14.217.327/0001-24

Anexo VII - Demonstrativo da Despesa por Funções, Subfunções e Programas conforme o vínculo com os recursos (Anexo 08, Lei Nº 4.320/64)

| CÓDIGO | ESPECIFICAÇÃO | VINCULADO | ORDINÁRIO | TOTAL FIXADO |
|------------------|---|-----------|----------------|----------------|
| 22.691.009.0.000 | DESENV. E POTENCIALIDADES ECONÓMICAS DO MUNICÍPIO | | 300.000,00 | 300.000,00 |
| 22.691.009.2.121 | Fomento à indústria e o comércio. | | 300.000,00 | 300.000,00 |
| 23.000.000.0.000 | COMÉRCIO E SERVIÇOS | | 1.816.500,00 | 1.816.500,00 |
| 23.122.000.0.000 | ADMINISTRAÇÃO GERAL | | 1.691.500,00 | 1.691.500,00 |
| 23.122.011.0.000 | TURISMO COMO PRINC. FATOR DE DESENV ECON SOC E CULT. | | 1.691.500,00 | 1.691.500,00 |
| 23.122.011.2.137 | Apoio a Secretaria de Turismo, cultura e esporte | | 1.691.500,00 | 1.691.500,00 |
| 23.695.000.0.000 | TURISMO | | 125.000,00 | 125.000,00 |
| 23.695.011.0.000 | TURISMO COMO PRINC. FATOR DE DESENV ECON SOC E CULT. | | 125.000,00 | 125.000,00 |
| 23.695.011.2.140 | Gestão de Convênios da Sec de Turismo, Cult e Esporte | | 125.000,00 | 125.000,00 |
| 26.000.000.0.000 | TRANSPORTE | | 740.000,00 | 740.000,00 |
| 26.453.000.0.000 | TRANSPORTES COLETIVOS URBANOS | | 590.000,00 | 590.000,00 |
| 26.453.008.0.000 | PAULO AFONSO VERDE, LIMPO E SEGURO | | 590.000,00 | 590.000,00 |
| 26.453.008.2.117 | Gestão das ações de transportes. | | 590.000,00 | 590.000,00 |
| 26.784.000.0.000 | TRANSPORTE HIDROVIÁRIO | | 150.000,00 | 150.000,00 |
| 26.784.009.0.000 | DESENV. E POTENCIALIDADES ECONÓMICAS DO MUNICÍPIO | | 150.000,00 | 150.000,00 |
| 26.784.009.5.025 | Aquisição de Balsa | | 150.000,00 | 150.000,00 |
| 27.000.000.0.000 | DESPORTO E LAZER | | 1.160.331,74 | 1.160.331,74 |
| 27.813.000.0.000 | LAZER | | 1.160.331,74 | 1.160.331,74 |
| 27.813.007.0.000 | CONSTRUINDO O FUTURO | | 822.831,74 | 822.831,74 |
| 27.813.007.5.018 | Construção do parque de vaquejada | | 270.000,00 | 270.000,00 |
| 27.813.007.5.019 | Construção do Parque da cidade | | 552.831,74 | 552.831,74 |
| 27.813.011.0.000 | TURISMO COMO PRINC. FATOR DE DESENV ECON SOC E CULT. | | 337.500,00 | 337.500,00 |
| 27.813.011.2.236 | Desenvolver as Ações do Turismo, cultura e esporte | | 337.500,00 | 337.500,00 |
| 28.000.000.0.000 | ENCARGOS ESPECIAIS | | 2.365.451,75 | 2.365.451,75 |
| 28.846.000.0.000 | OUTROS ENCARGOS ESPECIAIS | | 2.365.451,75 | 2.365.451,75 |
| 28.846.888.0.000 | ENCARGOS GERAIS DO MUNICÍPIO | | 2.365.451,75 | 2.365.451,75 |
| 28.846.888.8.888 | ENCARGOS ESPECIAIS DO MUNICÍPIO | | 2.365.451,75 | 2.365.451,75 |
| 99.000.000.0.000 | RESERVA DE CONTINGÊNCIA | | 209.000,00 | 209.000,00 |
| 99.999.000.0.000 | RESERVA DE CONTINGÊNCIA | | 209.000,00 | 209.000,00 |
| 99.999.999.0.000 | RESERVA DE CONTINGÊNCIA | | 209.000,00 | 209.000,00 |
| 99.999.999.9.999 | RESERVA DE CONTINGENCIA | | 209.000,00 | 209.000,00 |
| TOTAL GERAL | | 0,00 | 159.000.000,00 | 159.000.000,00 |



Prefeitura Municipal de Paulo Afonso
Estado da Bahia

ANEXO VIII: DEMONSTRATIVO DA
DESPESA POR ÓRGÃOS E FUNÇÕES
(Anexo 09 da Lei 4320/64)




PREFEITURA MUNICIPAL DE PAULO AFONSO

Avenida Apolônio Sales
Centro
C.N.P.J. : 14.217.327/0001-24

Anexo VIII - Demonstrativo da Despesa por Órgãos e Funções (Anexo 08 da Lei Nº 4.320/64)

Orçamento 2011

| CÓDIGO | ESPECIFICAÇÃO | TOTAL FIXADO |
|-----------------|---|----------------------------|
| 01.01.00 | - CÂMARA MUNICIPAL | |
| 01 | LEGISLATIVA | 6.179.014,00 |
| | | TOTAL 6.179.014,00 |
| 03.02.00 | - GABINETE DO PREFEITO | |
| 04 | ADMINISTRAÇÃO | 3.350.000,00 |
| | | TOTAL 3.350.000,00 |
| 03.03.00 | - SECRETARIA MUNICIPAL DE SAÚDE | |
| 10 | SAÚDE | 44.781.933,64 |
| | | TOTAL 44.781.933,64 |
| 03.04.00 | - CONTROLADORIA GERAL DO MUNICIPIO | |
| 04 | ADMINISTRAÇÃO | 290.000,00 |
| | | TOTAL 290.000,00 |
| 03.05.00 | - SEC. MUNIC. DE PLANEJAMENTO E ORÇAMENTO | |
| 04 | ADMINISTRAÇÃO | 700.000,00 |
| | | TOTAL 700.000,00 |
| 03.06.00 | - SEC. MUNICIPAL DE ADMINISTRAÇÃO E FINANÇAS | |
| 04 | ADMINISTRAÇÃO | 5.850.000,00 |
| | | TOTAL 5.850.000,00 |
| 03.07.00 | - SECRETARIA DE EDUCAÇÃO | |
| 12 | EDUCAÇÃO | 40.394.162,76 |
| | | TOTAL 40.394.162,76 |
| 03.08.00 | - SEC. MUN. DE INFRA-ESTRUTURA E MEIO AMBIENTE | |
| 04 | ADMINISTRAÇÃO | 5.140.015,60 |
| 15 | URBANISMO | 9.814.002,57 |
| 17 | SANEAMENTO | 1.248.072,57 |




PREFEITURA MUNICIPAL DE PAULO AFONSO

Avenida Apolônio Sales
Centro
C.N.P.J. : 14.217.327/0001-24

Orçamento 2011

Anexo VIII - Demonstrativo da Despesa por Órgãos e Funções (Anexo 08 da Lei Nº 4.320/64)

| CÓDIGO | ESPECIFICAÇÃO | TOTAL FIXADO |
|---|---------------------|----------------------------|
| 27 | DESPORTO E LAZER | 822.831,74 |
| | | TOTAL 17.024.922,48 |
| 03.09.00 - SECRETARIA MUNICIPAL DE SERVIÇOS PÚBLICOS | | |
| 04 | ADMINISTRAÇÃO | 5.384.000,00 |
| 06 | SEGURANÇA PÚBLICA | 36.000,00 |
| 15 | URBANISMO | 6.190.000,00 |
| 26 | TRANSPORTE | 590.000,00 |
| | | TOTAL 12.200.000,00 |
| 03.10.00 - SEC. MUNICIPAL DE SEENVOLVIMENTO ECONOMICO | | |
| 04 | ADMINISTRAÇÃO | 4.227.905,90 |
| 15 | URBANISMO | 50.000,00 |
| 20 | AGRICULTURA | 516.315,00 |
| 22 | INDÚSTRIA | 300.000,00 |
| 26 | TRANSPORTE | 150.000,00 |
| | | TOTAL 5.244.220,90 |
| 03.11.00 - SECRETARIA MUNICIPAL DE DESENVOLVIMENTO SOCIAL | | |
| 08 | ASSISTÊNCIA SOCIAL | 12.707.199,78 |
| | | TOTAL 12.707.199,78 |
| 03.12.00 - ADMINISTRAÇÃO DE BAIROS | | |
| 04 | ADMINISTRAÇÃO | 1.200.000,00 |
| | | TOTAL 1.200.000,00 |
| 03.13.00 - SEC. EXTRAORDINÁRIA DE TURISMO, CULTURA E ESPORTE | | |
| 13 | CULTURA | 3.650.000,00 |
| 23 | COMÉRCIO E SERVIÇOS | 1.816.500,00 |
| 27 | DESPORTO E LAZER | 337.500,00 |
| | | TOTAL 5.804.000,00 |
| 03.14.00 - PROCURADORIA GERAL DO MUNICIPIO | | |
| 04 | ADMINISTRAÇÃO | 700.094,69 |



PREFEITURA MUNICIPAL DE PAULO AFONSO

Orçamento 2011

Avenida Apolônio Sales
Centro
C.N.P.J. : 14.217.327/0001-24


Anexo VIII - Demonstrativo da Despesa por Órgãos e Funções (Anexo 08 da Lei Nº 4.320/64)

| CÓDIGO | ESPECIFICAÇÃO | TOTAL FIXADO |
|--------------------|---------------------------------------|-----------------------|
| | | TOTAL 700.094,69 |
| 03.88.00 | - ENCARGOS GERAIS DO MUNICÍPIO | |
| 28 | ENCARGOS ESPECIAIS | 2.365.451,75 |
| | | TOTAL 2.365.451,75 |
| 03.99.00 | - RESERVA DE CONTINGÊNCIA | |
| 99 | RESERVA DE CONTINGÊNCIA | 209.000,00 |
| | | TOTAL 209.000,00 |
| TOTAL GERAL | | 159.000.000,00 |



Prefeitura Municipal de Paulo Afonso
Estado da Bahia

ANEXO IX: DESPESA POR ÓRGÃO (LDO)



PREFEITURA MUNICIPAL DE PAULO AFONSO

Orçamento 2011

Avenida Apolônio Sales
Centro
C.N.P.J. : 14.217.327/0001-24

Anexo IX - Despesa por Órgão (LDO)

| CÓDIGO | ÓRGÃO | ATIVIDADES | PROJETOS | TOTAL | |
|-------------------------------|---|--------------------|-----------------------|----------------------|-----------------------|
| 01.01.00 | CÂMARA MUNICIPAL | 6.029.014,00 | 150.000,00 | 6.179.014,00 | |
| 03.02.00 | GABINETE DO PREFEITO | 3.350.000,00 | 0,00 | 3.350.000,00 | |
| 03.03.00 | SECRETARIA MUNICIPAL DE SAÚDE | 44.601.933,64 | 180.000,00 | 44.781.933,64 | |
| 03.04.00 | CONTROLADORIA GERAL DO MUNICIPIO | 290.000,00 | 0,00 | 290.000,00 | |
| 03.05.00 | SEC. MUNIC. DE PLANEJAMENTO E ORÇAMENTO | 674.000,00 | 26.000,00 | 700.000,00 | |
| 03.06.00 | SEC. MUNICIPAL DE ADMINISTRAÇÃO E FINANÇAS | 5.550.000,00 | 300.000,00 | 5.850.000,00 | |
| 03.07.00 | SECRETARIA DE EDUCAÇÃO | 36.900.802,67 | 3.493.360,09 | 40.394.162,76 | |
| 03.08.00 | SEC. MUN. DE INFRA-ESTRUTURA E MEIO AMBIENTE | 5.140.015,60 | 11.884.906,88 | 17.024.922,48 | |
| 03.09.00 | SECRETARIA MUNICIPAL DE SERVIÇOS PÚBLICOS | 12.200.000,00 | 0,00 | 12.200.000,00 | |
| 03.10.00 | SEC. MUNICIPAL DE SESENVOLVIMENTO ECONOMICO | 4.994.220,90 | 250.000,00 | 5.244.220,90 | |
| 03.11.00 | SECRETARIA MUNICIPAL DE DESENVOLVIMENTO SOCIAL | 10.258.449,78 | 2.448.750,00 | 12.707.199,78 | |
| 03.12.00 | ADMINISTRAÇÃO DE BAIROS | 1.200.000,00 | 0,00 | 1.200.000,00 | |
| 03.13.00 | SEC. EXTRAORDINÁRIA DE TURISMO, CULTURA E ESPORTE | 5.804.000,00 | 0,00 | 5.804.000,00 | |
| 03.14.00 | PROCURADORIA GERAL DO MUNICIPIO | 700.094,69 | 0,00 | 700.094,69 | |
| 03.88.00 | ENCARGOS GERAIS DO MUNICIPIO | 2.365.451,75 | 0,00 | 2.365.451,75 | |
| SUBTOTAL | | 140.057.983,03 | 18.733.016,97 | 158.791.000,00 | |
| RESERVA DE CONTIGÊNCIA | | | | | |
| 03.99.00 | RESERVA DE CONTINGÊNCIA | | | 209.000,00 | |
| SUBTOTAL | | 0,00 | 0,00 | 209.000,00 | |
| | | TOTAL GERAL | 140.057.983,03 | 18.733.016,97 | 159.000.000,00 |


RESUMO

| | | | |
|--------------------------------|-----------------------|----------------------|-----------------------|
| ORÇAMENTO FISCAL | 85.197.599,61 | 16.104.266,97 | 101.510.866,58 |
| ORÇAMENTO DA SEGURIDADE SOCIAL | 54.860.383,42 | 2.628.750,00 | 57.489.133,42 |
| TOTAL DO RESUMO | 140.057.983,03 | 18.733.016,97 | 159.000.000,00 |



Prefeitura Municipal de Paulo Afonso
Estado da Bahia

ANEXO X: DESPESA POR PROGRAMA



PREFEITURA MUNICIPAL DE PAULO AFONSO

Orçamento 2011

Avenida Apolônio Sales
Centro
C.N.P.J. : 14.217.327/0001-24

Anexo X - Despesa por Programa

| CÓDIGO | PROGRAMA | ATIVIDADES | PROJETOS | TOTAL | |
|-------------------------|---|--------------------|-----------------------|----------------------|-----------------------|
| 001 | ATEND. E DESENVOLVIMENTO DA GESTÃO LEGISLATIVA | 6.029.014,00 | 150.000,00 | 6.179.014,00 | |
| 002 | FALA QUE EU TE ESCUTO | 3.350.000,00 | 0,00 | 3.350.000,00 | |
| 003 | GESTÃO DA PROCURADORIA GERAL DO MUNICÍPIO | 700.094,69 | 0,00 | 700.094,69 | |
| 004 | IMPLANTAR PROGRAMA DE AUDITORIA INTERNA PERMANENTE | 290.000,00 | 0,00 | 290.000,00 | |
| 005 | GESTÃO DAS DIRETRIZES MUNICIPAIS | 674.000,00 | 26.000,00 | 700.000,00 | |
| 006 | ATEND. E DESENV. DA GESTÃO ADMINISTRATIVA E FINANÇAS | 5.550.000,00 | 300.000,00 | 5.850.000,00 | |
| 007 | CONSTRUINDO O FUTURO | 5.140.015,60 | 11.884.906,88 | 17.024.922,48 | |
| 008 | PAULO AFONSO VERDE, LIMPO E SEGURO | 12.200.000,00 | 0,00 | 12.200.000,00 | |
| 009 | DESENV. E POTENCIALIDADES ECONÔMICAS DO MUNICÍPIO | 4.994.220,90 | 250.000,00 | 5.244.220,90 | |
| 010 | ADMINISTRAR, CRESCER E DESENVOLVER O BAIRRO | 1.200.000,00 | 0,00 | 1.200.000,00 | |
| 011 | TURISMO COMO PRINC. FATOR DE DESENV. ECON. SOC. E CULT. | 5.804.000,00 | 0,00 | 5.804.000,00 | |
| 012 | SOCIEDADE SAUDÁVEL | 44.601.933,64 | 180.000,00 | 44.781.933,64 | |
| 013 | EDUCAR PARA A CIDADANIA | 36.900.802,67 | 3.493.360,09 | 40.394.162,76 | |
| 014 | GESTÃO SOCIAL COM QUALIDADE | 10.258.449,78 | 2.448.750,00 | 12.707.199,78 | |
| 888 | ENCARGOS GERAIS DO MUNICÍPIO | 2.365.451,75 | 0,00 | 2.365.451,75 | |
| SUBTOTAL | | 140.057.983,03 | 18.733.016,97 | 158.791.000,00 | |
| RESERVA DE CONTINGÊNCIA | | | | | |
| 999 | RESERVA DE CONTINGÊNCIA | | | 209.000,00 | |
| SUBTOTAL | | 0,00 | 0,00 | 209.000,00 | |
| | | TOTAL GERAL | 140.057.983,03 | 18.733.016,97 | 159.000.000,00 |


RESUMO

| | | | |
|--------------------------------|-----------------------|----------------------|-----------------------|
| ORÇAMENTO FISCAL | 85.197.599,61 | 16.104.266,97 | 101.510.866,58 |
| ORÇAMENTO DA SEGURIDADE SOCIAL | 54.860.383,42 | 2.628.750,00 | 57.489.133,42 |
| TOTAL DO RESUMO | 140.057.983,03 | 18.733.016,97 | 159.000.000,00 |



Prefeitura Municipal de Paulo Afonso
Estado da Bahia

ANEXO XI: DESPESA POR FUNÇÃO



PREFEITURA MUNICIPAL DE PAULO AFONSO

Avenida Apolônio Sales
Centro
C.N.P.J. : 14.217.327/0001-24

Orçamento 2011

Anexo XI - Despesa por Função

| CÓDIGO | FUNÇÃO | ATIVIDADES | PROJETOS | TOTAL | |
|-------------------------------|-------------------------|--------------------|-----------------------|----------------------|-----------------------|
| 01 | LEGISLATIVA | 6.029.014,00 | 150.000,00 | 6.179.014,00 | |
| 04 | ADMINISTRAÇÃO | 26.516.016,19 | 326.000,00 | 26.842.016,19 | |
| 06 | SEGURANÇA PÚBLICA | 36.000,00 | 0,00 | 36.000,00 | |
| 08 | ASSISTÊNCIA SOCIAL | 10.258.449,78 | 2.448.750,00 | 12.707.199,78 | |
| 10 | SAÚDE | 44.601.933,64 | 180.000,00 | 44.781.933,64 | |
| 12 | EDUCAÇÃO | 36.900.802,67 | 3.493.360,09 | 40.394.162,76 | |
| 13 | CULTURA | 3.650.000,00 | 0,00 | 3.650.000,00 | |
| 15 | URBANISMO | 6.190.000,00 | 9.864.002,57 | 16.054.002,57 | |
| 17 | SANEAMENTO | 0,00 | 1.248.072,57 | 1.248.072,57 | |
| 20 | AGRICULTURA | 466.315,00 | 50.000,00 | 516.315,00 | |
| 22 | INDÚSTRIA | 300.000,00 | 0,00 | 300.000,00 | |
| 23 | COMÉRCIO E SERVIÇOS | 1.816.500,00 | 0,00 | 1.816.500,00 | |
| 26 | TRANSPORTE | 590.000,00 | 150.000,00 | 740.000,00 | |
| 27 | DESPORTO E LAZER | 337.500,00 | 822.831,74 | 1.160.331,74 | |
| 28 | ENCARGOS ESPECIAIS | 2.365.451,75 | 0,00 | 2.365.451,75 | |
| SUBTOTAL: | | 140.057.983,03 | 18.733.016,97 | 158.791.000,00 | |
| RESERVA DE CONTIGÊNCIA | | | | | |
| 99 | RESERVA DE CONTINGÊNCIA | | | 209.000,00 | |
| SUBTOTAL | | 0,00 | 0,00 | 209.000,00 | |
| | | TOTAL GERAL | 140.057.983,03 | 18.733.016,97 | 159.000.000,00 |


RESUMO

| | | | |
|--------------------------------|-----------------------|----------------------|-----------------------|
| ORÇAMENTO FISCAL | 85.197.599,61 | 16.104.266,97 | 101.510.866,58 |
| ORÇAMENTO DA SEGURIDADE SOCIAL | 54.860.383,42 | 2.628.750,00 | 57.489.133,42 |
| TOTAL DO RESUMO | 140.057.983,03 | 18.733.016,97 | 159.000.000,00 |



Prefeitura Municipal de Paulo Afonso
Estado da Bahia

ANEXO XII: DESPESA POR SUB-FUNÇÃO




PREFEITURA MUNICIPAL DE PAULO AFONSO

Avenida Apolônio Sales
Centro
C.N.P.J. : 14.217.327/0001-24

Orçamento 2011

Anexo XII - Despesa por SubFunção

| CÓDIGO | SUBFUNÇÃO | ATIVIDADES | PROJETOS | TOTAL |
|-------------------------------|--|----------------|---------------|----------------|
| 031 | AÇÃO LEGISLATIVA | 6.029.014,00 | 150.000,00 | 6.179.014,00 |
| 121 | PLANEJAMENTO E ORÇAMENTO | 609.000,00 | 0,00 | 609.000,00 |
| 122 | ADMINISTRAÇÃO GERAL | 31.942.868,71 | 300.000,00 | 32.242.868,71 |
| 126 | TECNOLOGIA DA INFORMAÇÃO | 0,00 | 26.000,00 | 26.000,00 |
| 128 | FORMAÇÃO DE RECURSOS HUMANOS | 50.000,00 | 0,00 | 50.000,00 |
| 131 | COMUNICAÇÃO SOCIAL | 853.000,00 | 0,00 | 853.000,00 |
| 181 | POLICIAMENTO | 36.000,00 | 0,00 | 36.000,00 |
| 241 | ASSISTÊNCIA AO IDOSO | 376.637,00 | 0,00 | 376.637,00 |
| 242 | ASSISTÊNCIA AO PORTADOR DE DEFICIÊNCIA | 104.004,80 | 0,00 | 104.004,80 |
| 243 | ASSISTÊNCIA À CRIANÇA E AO ADOLESCENTE | 1.330.195,90 | 0,00 | 1.330.195,90 |
| 244 | ASSISTÊNCIA COMUNITÁRIA | 3.171.959,56 | 2.448.750,00 | 5.620.709,56 |
| 301 | ATENÇÃO BÁSICA | 16.443.132,17 | 180.000,00 | 16.623.132,17 |
| 302 | ASSISTÊNCIA HOSPITALAR E AMBULATORIAL | 24.380.497,22 | 0,00 | 24.380.497,22 |
| 303 | SUPORTE PROFILÁTICO E TERAPÊUTICO | 959.559,74 | 0,00 | 959.559,74 |
| 304 | VIGILÂNCIA SANITÁRIA | 508.438,08 | 0,00 | 508.438,08 |
| 305 | VIGILÂNCIA EPIDEMIOLÓGICA | 2.310.306,43 | 0,00 | 2.310.306,43 |
| 306 | ALIMENTAÇÃO E NUTRIÇÃO | 245.000,00 | 0,00 | 245.000,00 |
| 334 | FOMENTO AO TRABALHO | 11.000,00 | 0,00 | 11.000,00 |
| 361 | ENSINO FUNDAMENTAL | 34.566.049,94 | 0,00 | 34.566.049,94 |
| 362 | ENSINO MÉDIO | 1.511.511,55 | 0,00 | 1.511.511,55 |
| 365 | EDUCAÇÃO INFANTIL | 609.541,18 | 3.493.360,09 | 4.102.901,27 |
| 366 | EDUCAÇÃO DE JOVENS E ADULTOS | 46.000,00 | 0,00 | 46.000,00 |
| 392 | DIFUSÃO CULTURAL | 3.650.000,00 | 0,00 | 3.650.000,00 |
| 451 | INFRA-ESTRUTURA URBANA | 0,00 | 9.504.002,57 | 9.504.002,57 |
| 452 | SERVÇOS URBANOS | 6.190.000,00 | 0,00 | 6.190.000,00 |
| 453 | TRANSPORTES COLETIVOS URBANOS | 590.000,00 | 0,00 | 590.000,00 |
| 512 | SANEAMENTO BÁSICO URBANO | 0,00 | 1.248.072,57 | 1.248.072,57 |
| 602 | PROMOÇÃO DA PRODUÇÃO ANIMAL | 408.315,00 | 0,00 | 408.315,00 |
| 606 | EXTENSÃO RURAL | 0,00 | 50.000,00 | 50.000,00 |
| 691 | PROMOÇÃO COMERCIAL | 300.000,00 | 0,00 | 300.000,00 |
| 695 | TURISMO | 125.000,00 | 0,00 | 125.000,00 |
| 784 | TRANSPORTE HIDROVIÁRIO | 0,00 | 150.000,00 | 150.000,00 |
| 813 | LAZER | 337.500,00 | 1.182.831,74 | 1.520.331,74 |
| 846 | OUTROS ENCARGOS ESPECIAIS | 2.365.451,75 | 0,00 | 2.365.451,75 |
| SUBTOTAL | | 140.057.983,03 | 18.733.016,97 | 158.791.000,00 |
| RESERVA DE CONTIGÊNCIA | | | | |
| 999 | RESERVA DE CONTINGÊNCIA | | | 209.000,00 |
| SUBTOTAL | | 0,00 | 0,00 | 209.000,00 |



PREFEITURA MUNICIPAL DE PAULO AFONSO

Orçamento 2011

Avenida Apolônio Sales
Centro
C.N.P.J. : 14.217.327/0001-24

Anexo XII - Despesa por SubFunção

| CÓDIGO | SUBFUNÇÃO | ATIVIDADES | PROJETOS | TOTAL | |
|--------|-----------|-------------|----------------|---------------|----------------|
| | | TOTAL GERAL | 140.057.983,03 | 18.733.016,97 | 159.000.000,00 |

RESUMO

| | | | |
|--------------------------------|-----------------------|----------------------|-----------------------|
| ORÇAMENTO FISCAL | 85.197.599,61 | 16.104.266,97 | 101.510.866,58 |
| ORÇAMENTO DA SEGURIDADE SOCIAL | 54.860.383,42 | 2.628.750,00 | 57.489.133,42 |
| TOTAL DO RESUMO | 140.057.983,03 | 18.733.016,97 | 159.000.000,00 |



ANEXO XIII: DEMONSTRATIVO DA
EVOLUÇÃO DA RECEITA NOS ÚLTIMOS
TRÊS ANOS E SUA PROJEÇÃO PARA OS
DOIS SEQUINTE ÀQUELE A QUE SE
REFERIREM (LDO)

ANEXO XIII - DEMONSTRATIVO DA EVOLUÇÃO DA RECEITA NOS ÚLTIMOS TRÊS ANOS E A SUA PROJEÇÃO PARA OS DOIS SEGUINTE ÀQUELE A QUE SE REFERIREM (LOA)

**ESTADO DA BAHIA
PREFEITURA MUNICIPAL DE PAULO AFONSO**

| CÓDIGO | DENOMINAÇÃO | REALIZADO | | | | ORÇADO | PROJEÇÃO | | | |
|------------------|--|----------------|-----|-----|----------|----------------|----------------|----------------|----------------|----------------|
| | | 2009 | DUS | GDR | PONT. ES | | 2010 | 2011 | 2012 | 2013 |
| 1000.00.00.00.00 | RECEITAS CORRENTES | 131.193.444,96 | | | | 134.793.283,07 | 149.583.884,87 | 157.132.007,30 | 164.557.802,03 | 171.385.178,77 |
| 1100.00.00.00.00 | RECEITA TRIBUTÁRIA | 10.080.249,02 | | | | 9.202.806,14 | 9.810.409,84 | 11.332.299,81 | 11.803.156,69 | 12.293.577,92 |
| 1110.00.00.00.00 | IMPOSTOS | 9.321.104,33 | | | | 8.514.520,58 | 9.015.587,66 | 10.530.498,20 | 10.988.040,22 | 11.423.762,36 |
| 1112.00.00.00.00 | IMPOSTOS SOBRE O PATRIMÔNIO E RENDA | 3.380.935,39 | | | | 4.182.203,30 | 3.289.660,72 | 5.173.835,76 | 5.388.808,46 | 5.612.713,52 |
| 1112.02.00.00.00 | IPTU | 1.366.167,31 | | | | 1.720.805,37 | 1.444.810,84 | 2.605.167,04 | 2.713.411,55 | 2.826.153,87 |
| 1112.02.00.00.00 | IPTU - REC. LIVRE - 60% | | 0 | 1 | 00 | 1.032.483,22 | 866.886,50 | 1.354.686,86 | 1.628.046,93 | 1.695.692,32 |
| 1112.02.00.00.00 | IPTU - EDUCAÇÃO - 25% | | 0 | 1 | 01 | 430.201,34 | 361.202,71 | 755.498,44 | 678.352,89 | 706.538,47 |
| 1112.02.00.00.00 | IPTU - SAÚDE - 15% | | 0 | 1 | 02 | 258.120,81 | 216.721,63 | 494.981,74 | 407.011,73 | 423.923,08 |
| 1112.04.00.00.00 | IMPOSTO S/RENDA E PROVENTOS DE QUALQUER NATUREZA | 1.591.763,79 | | | | 1.915.682,91 | 1.365.443,93 | 2.017.381,58 | 2.101.203,78 | 2.188.508,80 |
| 1112.04.03.00.00 | IMPOSTO DE RENDA RETIDO NA FONTE | 1.591.763,79 | | | | 1.915.682,91 | 1.365.443,93 | 2.017.381,58 | 2.101.203,78 | 2.188.508,80 |
| 1112.04.03.00.00 | IMPOSTO DE RENDA RETIDO NA FONTE - REC. LIVRE - 60% | | 0 | 1 | 00 | 1.149.409,75 | 819.266,36 | 1.049.038,42 | 1.260.722,27 | 1.313.105,28 |
| 1112.04.03.00.00 | IMPOSTO DE RENDA RETIDO NA FONTE - EDUCAÇÃO - 25% | | 0 | 1 | 01 | 478.920,73 | 341.360,98 | 585.040,66 | 525.300,95 | 547.127,20 |
| 1112.04.03.00.00 | IMPOSTO DE RENDA RETIDO NA FONTE - SAÚDE - 15% | | 0 | 1 | 02 | 287.352,44 | 204.816,59 | 383.302,50 | 315.180,57 | 328.276,32 |
| 1112.08.00.00.00 | ITBI- IMPOSTO S/ TRANSMISSÃO DE BENS IMÓVEIS | 423.004,29 | | | | 545.715,02 | 479.405,96 | 551.287,14 | 574.193,12 | 598.050,84 |
| 1112.08.00.00.00 | ITBI- IMPOSTO S/ TRANSMISSÃO DE BENS IMÓVEIS - REC. LIVRE - 60% | | 0 | 1 | 00 | 327.429,01 | 287.643,57 | 286.669,31 | 344.515,87 | 358.830,51 |
| 1112.08.00.00.00 | ITBI- IMPOSTO S/ TRANSMISSÃO DE BENS IMÓVEIS - EDUCAÇÃO - 25% | | 0 | 1 | 01 | 136.428,76 | 119.851,49 | 159.873,27 | 143.548,28 | 149.512,71 |
| 1112.08.00.00.00 | ITBI- IMPOSTO S/ TRANSMISSÃO DE BENS IMÓVEIS - SAÚDE - 15% | | 0 | 1 | 02 | 81.857,25 | 71.910,89 | 104.744,56 | 86.128,97 | 89.707,63 |
| 1113.00.00.00.00 | IMPOSTO S/PRODUÇÃO E A CIRCULAÇÃO | 5.940.168,94 | | | | 4.332.317,28 | 5.725.926,94 | 5.356.662,44 | 5.579.231,76 | 5.811.048,84 |
| 1113.05.00.00.00 | IMPOSTO SOBRE SERVIÇOS DE QUALQUER NATUREZA | 5.940.168,94 | | | | 4.332.317,28 | 5.725.926,94 | 5.356.662,44 | 5.579.231,76 | 5.811.048,84 |
| 1113.05.01.00.00 | IMPOSTO SOBRE SERVIÇOS DE QUALQUER NATUREZA - QUALQUER NATUREZA | 1.744.337,68 | | | | 4.332.317,28 | 2.736.927,37 | 3.824.352,18 | 3.983.254,01 | 4.148.758,22 |
| 1113.05.01.00.00 | IMPOSTO SOBRE SERVIÇOS DE QUALQUER NATUREZA - QUALQUER NATUREZA - REC. LIVRE - 60% | | 0 | 1 | 00 | 2.599.390,37 | 1.642.156,42 | 1.988.663,13 | 2.389.952,41 | 2.489.254,93 |
| 1113.05.01.00.00 | IMPOSTO SOBRE SERVIÇOS DE QUALQUER NATUREZA - QUALQUER NATUREZA - EDUCAÇÃO - 25% | | 0 | 1 | 01 | 1.083.079,32 | 684.231,84 | 1.109.062,13 | 995.813,50 | 1.037.189,55 |
| 1113.05.01.00.00 | IMPOSTO SOBRE SERVIÇOS DE QUALQUER NATUREZA - QUALQUER NATUREZA - SAÚDE - 15% | | 0 | 1 | 02 | 649.847,59 | 410.539,11 | 726.626,92 | 597.488,10 | 622.313,73 |
| 1113.05.03.00.00 | ISS HOMOLOGADO | 765.720,52 | | | | | 833.240,00 | 614.251,72 | 639.773,88 | 666.356,48 |
| 1113.05.03.00.00 | ISS HOMOLOGADO - REC. LIVRE - 60% | | 0 | 1 | 00 | | 499.944,00 | 319.410,89 | 383.864,33 | 399.813,89 |
| 1113.05.03.00.00 | ISS HOMOLOGADO - EDUCAÇÃO - 25% | | 0 | 1 | 01 | | 208.310,00 | 178.133,00 | 159.943,47 | 166.589,12 |
| 1113.05.03.00.00 | ISS HOMOLOGADO - SAÚDE - 15% | | 0 | 1 | 02 | | 124.986,00 | 116.707,83 | 95.966,08 | 99.953,47 |
| 1113.05.04.00.00 | ISS SUBSTITUIÇÃO | 3.013.411,19 | | | | | 1.562.325,00 | 412.328,62 | 429.460,87 | 447.304,97 |
| 1113.05.04.00.00 | ISS SUBSTITUIÇÃO - REC. LIVRE - 60% | | 0 | 1 | 00 | | 937.395,00 | 214.410,88 | 257.676,52 | 268.382,98 |
| 1113.05.04.00.00 | ISS SUBSTITUIÇÃO - EDUCAÇÃO - 25% | | 0 | 1 | 01 | | 390.581,25 | 119.575,30 | 107.365,22 | 111.826,24 |
| 1113.05.04.00.00 | ISS SUBSTITUIÇÃO - SAÚDE - 15% | | 0 | 1 | 02 | | 234.348,75 | 78.342,44 | 64.419,13 | 67.095,75 |

ANEXO XIII - DEMONSTRATIVO DA EVOLUÇÃO DA RECEITA NOS ÚLTIMOS TRÊS ANOS E A SUA PROJEÇÃO PARA OS DOIS SEQUINTE ÀQUELE A QUE SE REFERIREM (LOA)

**ESTADO DA BAHIA
PREFEITURA MUNICIPAL DE PAULO AFONSO**

| CÓDIGO | DENOMINAÇÃO | REALIZADO | | | | PROJEÇÃO | ORÇADO | PROJEÇÃO | | |
|------------------|--|--------------|-----|-----|--------|----------|--------------|--------------|--------------|--------------|
| | | 2009 | DUS | GDR | FONTES | | | 2009 | 2010 | 2011 |
| 1113.05.05.00.00 | ISS- SD | 159.294,07 | | | | | 208.310,00 | 84.204,90 | 87.703,61 | 91.347,70 |
| 1113.05.05.00.00 | ISS- SD - REC. LIVRE - 60% | | 0 | 1 | 00 | | 124.986,00 | 43.786,55 | 52.622,17 | 54.808,62 |
| 1113.05.05.00.00 | ISS- SD - EDUCAÇÃO - 25% | | 0 | 1 | 01 | | 52.077,50 | 24.419,42 | 21.925,90 | 22.836,92 |
| 1113.05.05.00.00 | ISS- SD - SAÚDE - 15% | | 0 | 1 | 02 | | 31.246,50 | 15.998,93 | 13.155,54 | 13.702,15 |
| 1113.05.06.00.00 | ISS - NOTA FISCAL AVULSA | 79.569,96 | | | | | 104.155,00 | 91.679,72 | 95.489,01 | 99.456,58 |
| 1113.05.06.00.00 | ISS - NOTA FISCAL AVULSA - REC. LIVRE - 60% | | 0 | 1 | 00 | | 62.493,00 | 47.673,45 | 57.293,41 | 59.673,95 |
| 1113.05.06.00.00 | ISS - NOTA FISCAL AVULSA - EDUCAÇÃO - 25% | | 0 | 1 | 01 | | 26.038,75 | 26.587,12 | 23.872,25 | 24.864,15 |
| 1113.05.06.00.00 | ISS - NOTA FISCAL AVULSA - SAÚDE - 15% | | 0 | 1 | 02 | | 15.623,25 | 17.419,15 | 14.323,35 | 14.918,49 |
| 1113.05.12.00.00 | ISS AUTÔNOMO | 28.866,38 | | | | | 52.077,50 | 41.156,52 | 42.866,57 | 44.647,68 |
| 1113.05.12.00.00 | ISS AUTÔNOMO - REC. LIVRE - 60% | | 0 | 1 | 00 | | 31.246,50 | 21.401,39 | 25.719,94 | 26.788,61 |
| 1113.05.12.00.00 | ISS AUTÔNOMO - EDUCAÇÃO - 25% | | 0 | 1 | 01 | | 13.019,38 | 11.935,39 | 10.716,64 | 11.161,92 |
| 1113.05.12.00.00 | ISS AUTÔNOMO - SAÚDE - 15% | | 0 | 1 | 02 | | 7.811,63 | 7.819,74 | 6.429,99 | 6.697,15 |
| 1113.05.13.00.00 | ISS - SIMPLES NACIONAL | 148.969,14 | | | | | 208.310,00 | 288.688,78 | 300.683,80 | 313.177,21 |
| 1113.05.13.00.00 | ISS - SIMPLES NACIONAL - REC. LIVRE - 60% | | 0 | 1 | 00 | | 124.986,00 | 150.118,17 | 180.410,28 | 187.906,33 |
| 1113.05.13.00.00 | ISS - SIMPLES NACIONAL - EDUCAÇÃO - 25% | | 0 | 1 | 01 | | 52.077,50 | 83.719,74 | 75.170,95 | 78.294,30 |
| 1113.05.13.00.00 | ISS - SIMPLES NACIONAL - SAÚDE - 15% | | 0 | 1 | 02 | | 31.246,50 | 54.850,87 | 45.102,57 | 46.976,58 |
| 1120.00.00.00.00 | TAXAS | 759.144,69 | | | | | 688.385,56 | 794.822,18 | 801.801,61 | 835.116,47 |
| 1121.00.00.00.00 | TAXAS P/EXERCÍCIO DO PODER DE POLÍCIA | 490.402,89 | | | | | 211.926,60 | 418.483,08 | 534.859,49 | 557.082,90 |
| 1121.22.00.00.00 | TAXAS DE SERVIÇOS ADMINISTRATIVOS | 248.864,14 | | | | | 211.926,60 | 418.483,08 | 534.859,49 | 557.082,90 |
| 1121.24.00.00.00 | TAXA DE LICENÇA PARA LOCALIZAÇÃO DO FUNCIONAMENTO DE ESTABELECIMENTOS | 9.518,60 | 0 | 1 | 00 | | 9.914,10 | 2.713,18 | 2.825,91 | 2.943,33 |
| 1121.25.00.00.00 | TAXA DE LICENÇA PARA FISCALIZAÇÃO DO FUNCIONAMENTO DE ESTABELECIMENTOS | 179.764,63 | 0 | 1 | 00 | | 195.002,05 | 317.672,75 | 321.259,10 | 334.607,42 |
| 1121.26.00.00.00 | TAXA DE PUBLICIDADE COMERCIAL | 2.856,27 | 0 | 1 | 00 | | 420,25 | 5.207,75 | 437,71 | 455,90 |
| 1121.29.00.00.00 | TAXA DE LICENÇA P/ EXECUÇÃO DE OBRAS | | 0 | 1 | 00 | | | 141.749,25 | 147.638,93 | 153.773,33 |
| 1121.31.00.00.00 | TAXA DE UTILIZAÇÃO DE ÁREA DE DOMÍNIO PÚBLICO | 54.454,48 | 0 | 1 | 00 | | 16.504,30 | 83.324,00 | 17.190,05 | 17.904,30 |
| 1121.41.00.00.00 | TAXA DE COMÉRCIO E ATIVIDADES DE AMBULANTES, EVENTUAL E FEIRANTE | 2.270,16 | 0 | 1 | 00 | | 2.364,49 | 51.510,20 | 53.650,45 | 55.879,62 |
| 1122.00.00.00.00 | TAXAS PELA PRESTAÇÃO DE SERVIÇOS | 510.280,55 | | | | | 476.458,96 | 376.339,10 | 266.942,12 | 278.033,57 |
| 1122.28.00.00.00 | TAXA DE CEMITÉRIOS | 8.780,60 | 0 | 1 | 00 | | 6.987,85 | 11.796,60 | 7.533,22 | 7.846,23 |
| 1122.99.00.00.00 | OUTRAS TAXAS PELA PRESTAÇÃO DE SERVIÇOS | 501.499,95 | | | | | 469.471,11 | 364.642,50 | 259.408,90 | 270.187,34 |
| 1122.99.01.00.00 | OUTRAS TAXAS PELA PRESTAÇÃO DE SERVIÇOS | 259.961,20 | 0 | 1 | 00 | | 376.643,16 | 156.232,50 | 162.723,96 | 169.485,14 |
| 1122.99.02.00.00 | TAXA DE EXPEDIENTE | 241.538,75 | 0 | 1 | 00 | | 92.827,95 | 208.310,00 | 96.684,94 | 100.702,20 |
| 1200.00.00.00.00 | RECEITAS DE CONTRIBUIÇÕES | 1.939.339,94 | | | | | 2.174.686,45 | 2.285.125,29 | 2.341.157,07 | 2.438.432,15 |
| 1210.00.00.00.00 | CONTRIBUIÇÕES SOCIAIS | 587.489,80 | | | | | 790.982,22 | 513.932,02 | 535.285,89 | 557.527,02 |
| 1210.29.00.00.00 | CONTRIBUIÇÕES PREVIDENCIÁRIAS DO REGIME PRÓPRIO | - | | | | | - | - | - | - |
| 1210.29.07.00.00 | CONTRIBUIÇÃO DE SERVIDOR ATIVO CIVIL | - | | | | | - | - | - | - |
| 1210.29.09.00.00 | CONTRIBUIÇÕES DE SERVIDOR INATIVO CIVIL | - | | | | | - | - | - | - |
| 1210.29.11.00.00 | CONTRIBUIÇÕES DE PENSIONISTA CIVIL | - | | | | | - | - | - | - |
| 1210.37.01.00.00 | PASEP | 587.489,80 | 0 | 2 | 00 | | 790.982,22 | 513.932,02 | 535.285,89 | 557.527,02 |

ANEXO XIII - DEMONSTRATIVO DA EVOLUÇÃO DA RECEITA NOS ÚLTIMOS TRÊS ANOS E A SUA PROJEÇÃO PARA OS DOTS SEGUINTE ÀQUELE A QUE SE REFERIREM (LOA)

**ESTADO DA BAHIA
PREFEITURA MUNICIPAL DE PAULO AFONSO**

| CÓDIGO | DENOMINAÇÃO | REALIZADO | DUS | GDR | FONT | PR | REALIZADO | ORÇADO | PROJEÇÃO | | | |
|------------------|--|-----------------------|-----|-----|------|----|-----------------------|-----------------------|-----------------------|-----------------------|-----------------------|---|
| | | 2008 | | | | | 2009 | 2010 | 2011 | 2012 | 2013 | |
| 1210.46.00.00.00 | COMPENSAÇÃO PREV. REG. GERAL E REG. PRÓPRIOS SERVIDORES | - | | | | | - | - | - | - | - | - |
| 1210.99.00.00.00 | OUTRAS CONTRIBUIÇÕES SOCIAIS | - | | | | | - | - | - | - | - | - |
| 1220.00.00.00.00 | CONTRIBUIÇÕES ECONÔMICAS | 1.351.850,14 | | | | | 1.383.714,23 | 1.771.193,27 | 1.805.871,18 | 1.880.905,13 | 1.959.056,74 | |
| 1220.29.00.00.00 | CONTRIBUIÇÃO P/ CUSTEIO DE SERVIÇO DE ILUMINAÇÃO PÚBLICA | 1.351.850,14 | 0 | 2 | 00 | SP | 1.383.714,23 | 1.771.193,27 | 1.441.207,56 | 1.501.089,73 | 1.563.460,01 | |
| 1220.99.00.00.00 | OUTRAS CONTRIBUIÇÕES ECONÔMICAS | - | 0 | 2 | 00 | | - | - | 364.663,62 | 379.815,39 | 395.596,72 | |
| 1300.00.00.00.00 | RECEITA PATRIMONIAL | 551.835,10 | | | | | 815.630,69 | 557.237,43 | 789.660,88 | 822.471,29 | 856.644,97 | |
| 1310.00.00.00.00 | RECEITAS IMOBILIÁRIAS | 11.257,85 | | | | | - | 11.725,61 | 12.212,82 | 12.720,26 | 13.248,79 | |
| 1319.00.00.00.00 | OUTRAS RECEITAS IMOBILIÁRIAS | 11.257,85 | 0 | 1 | 00 | | - | 11.725,61 | 12.212,82 | 12.720,26 | 13.248,79 | |
| 1320.00.00.00.00 | RECEITAS DE VALORES MOBILIÁRIOS | 540.577,25 | | | | | 779.240,81 | 462.187,81 | 739.546,18 | 770.274,32 | 802.279,22 | |
| 1320.00.01.00.00 | RECEITAS DE VALORES MOBILIÁRIOS - PREFEITURA | 432.095,97 | 0 | 1 | 00 | | 650.772,85 | 316.370,81 | 344.116,00 | 358.414,02 | 373.306,12 | |
| 1320.00.02.00.00 | RECEITAS DE VALORES MOBILIÁRIOS - FMS | 108.481,28 | 0 | 1 | 14 | | 128.467,96 | 135.401,50 | 61.175,04 | 63.716,86 | 66.364,30 | |
| 1320.00.03.00.00 | RECEITAS DE VALORES MOBILIÁRIOS - CONVENIOS | - | 0 | 1 | 24 | | - | - | 8.000,00 | 8.332,40 | 8.678,61 | |
| 1320.00.04.00.00 | RECEITAS DE VALORES MOBILIÁRIOS - EDUCAÇÃO | - | 0 | 1 | 15 | | - | - | 6.693,20 | 6.971,30 | 7.260,96 | |
| 1320.00.05.00.00 | RECEITAS DE VALORES MOBILIÁRIOS - FNAS | - | 0 | 1 | 29 | | - | - | 90.399,34 | 94.155,43 | 98.067,59 | |
| 1320.00.07.00.00 | RECEITAS DE VALORES MOBILIÁRIOS - FNDE | - | 0 | 1 | 15 | | - | - | 4.961,06 | 5.167,19 | 5.381,89 | |
| 1320.00.08.00.00 | RECEITAS DE VALORES MOBILIÁRIOS - FIES | - | 0 | 1 | 30 | | - | - | 29.259,04 | 30.474,75 | 31.740,98 | |
| 1320.00.09.00.00 | RECEITAS DE VALORES MOBILIÁRIOS - ROYLTIES | - | 0 | 1 | 42 | | - | - | 109.583,96 | 114.137,17 | 118.879,57 | |
| 1320.00.10.00.00 | RECEITAS DE VALORES MOBILIÁRIOS - SALARIO EDUCAÇÃO | - | 0 | 1 | 04 | | - | - | 22.404,50 | 23.335,41 | 24.304,99 | |
| 1320.00.12.00.00 | RECEITAS DE VALORES MOBILIÁRIOS CONVENIO EDUCAÇÃO | - | 0 | 1 | 22 | | - | - | 1.585,28 | 1.651,15 | 1.719,75 | |
| 1320.00.13.00.00 | RECEITAS DE VALORES MOBILIÁRIOS FUNDEB | - | 0 | 1 | 18 | | - | - | 43.582,50 | 45.393,35 | 47.279,45 | |
| 1320.00.14.00.00 | RECEITAS DE VALORES MOBILIÁRIOS - SAÚDE | - | 0 | 1 | 14 | | - | - | 6.938,00 | 7.226,27 | 7.526,53 | |
| 1322.00.00.00.00 | DIVIDENDOS | - | | | | | - | 10.415,50 | 10.848,26 | 11.299,01 | 11.768,48 | |
| 1322.00.01.00.00 | DIVIDENDO DE AÇÕES CODEVASF | - | 0 | 1 | 00 | | - | 10.415,50 | 10.848,26 | 11.299,01 | 11.768,48 | |
| 1390.00.00.00.00 | OUTRAS RECEITAS PATRIMONIAIS | - | | | | | 36.389,88 | 83.324,00 | 37.901,88 | 39.476,70 | 41.116,96 | |
| 1390.00.01.00.00 | OUTRAS RECEITAS PATRIMONIAIS | - | 0 | 1 | 00 | | 36.389,88 | 83.324,00 | 37.901,88 | 39.476,70 | 41.116,96 | |
| 1700.00.00.00.00 | TRANSFERÊNCIAS CORRENTES | 117.334.330,03 | | | | | 116.905.869,74 | 134.094.805,56 | 140.371.741,19 | 147.101.147,04 | 153.213.199,70 | |
| 1720.00.00.00.00 | TRANSFERÊNCIAS INTERGOVERNAMENTAIS | 113.681.361,10 | | | | | 116.115.162,12 | 132.862.535,41 | 139.338.903,35 | 146.196.905,84 | 152.271.387,28 | |
| 1721.00.00.00.00 | TRANSFERÊNCIAS DA UNIÃO | 63.315.876,97 | | | | | 65.492.069,27 | 80.194.925,99 | 76.896.797,98 | 81.160.330,99 | 84.532.542,74 | |
| 1721.01.00.00.00 | PARTICIPAÇÃO NA RECEITA DA UNIÃO | 21.137.108,49 | | | | | 16.737.188,12 | 20.522.457,89 | 19.523.560,84 | 20.334.764,78 | 21.179.674,26 | |
| 1721.01.02.00.00 | GOTA-PARTE DO FPM | ##### | | | | | 23.426.323,82 | ##### | 24.399.687,57 | ##### | 26.469.425,29 | |
| 1721.01.02.00.00 | GOTA-PARTE DO FPM - REC. LIVRE - 60% | - | 0 | 1 | 00 | | 14.055.794,29 | 15.389.099,35 | 12.687.837,54 | 15.248.096,75 | 15.881.655,17 | |
| 1721.01.02.00.00 | GOTA-PARTE DO FPM - EDUCAÇÃO - 25% | - | 0 | 1 | 01 | | 5.856.580,96 | 6.412.124,73 | 7.075.909,40 | 6.353.373,65 | 6.617.356,32 | |
| 1721.01.02.00.00 | GOTA-PARTE DO FPM - SAÚDE - 15% | - | 0 | 1 | 02 | | 3.513.948,57 | 3.847.274,84 | 4.635.940,63 | 3.812.024,19 | 3.970.413,79 | |
| 9721.01.02.00.00 | DEDUÇÃO DE RECEITA DO FPM - FUNDEB | (4.516.130,02) | 0 | 1 | 01 | | (4.693.489,10) | (5.129.699,78) | (4.879.937,51) | (5.082.698,92) | (5.293.885,06) | |
| 1721.01.05.00.00 | TRANSF. IMP. S/ PROP. TERRITORIAL RURAL -ITR | 5.169,27 | | | | | 5.416,46 | 4.573,45 | 4.763,47 | 4.961,39 | 5.167,54 | |
| 1721.01.05.00.00 | TRANSF. IMP. S/ PROP. TERRITORIAL RURAL -ITR - REC. LIVRE - 60% | - | 0 | 1 | 00 | | 3.249,88 | 2.744,07 | 2.477,01 | 2.976,84 | 3.100,52 | |
| 1721.01.05.00.00 | TRANSF. IMP. S/ PROP. TERRITORIAL RURAL -ITR - EDUCAÇÃO - 25% | - | 0 | 1 | 01 | | 1.354,12 | 1.143,36 | 1.381,41 | 1.240,35 | 1.291,88 | |
| 1721.01.05.00.00 | TRANSF. IMP. S/ PROP. TERRITORIAL RURAL -ITR - SAÚDE - 15% | - | 0 | 1 | 02 | | 812,47 | 686,02 | 905,05 | 744,21 | 775,13 | |
| 9721.01.05.00.00 | DEDUÇÃO DE RECEITA DA TRANSF. IMP. S/ PROP. TERRITORIAL RURAL -ITR | (688,77) | 0 | 1 | 01 | | (1.083,06) | (914,69) | (952,69) | (992,28) | (1.033,51) | |
| 1721.09.00.00.00 | OUTRAS TRANSFERÊNCIAS DA UNIÃO | 450.649,21 | | | | | - | 277.739,72 | 289.279,81 | 301.299,39 | 313.818,38 | |
| 1721.09.99.00.00 | DEMAIS TRANSFERÊNCIAS DA UNIÃO | - | 0 | 1 | 00 | | - | 277.739,72 | 289.279,81 | 301.299,39 | 313.818,38 | |

ANEXO XIII - DEMONSTRATIVO DA EVOLUÇÃO DA RECEITA NOS ÚLTIMOS TRÊS ANOS E A SUA PROJEÇÃO PARA OS DOIS SEQUINTE ÀQUELE A QUE SE REFERIREM (LOA)

ESTADO DA BAHIA
PREFEITURA MUNICIPAL DE PAULO AFONSO

| CÓDIGO | DENOMINAÇÃO | REALIZADO | DUS | GDR | FONTES | PE | REBAIXADO | ORÇADO | PROJEÇÃO | | |
|------------------|--|---------------|-----|-----|--------|----|---------------|---------------|---------------|---------------|---------------|
| | | 2008 | | | | | 2009 | 2010 | 2011 | 2012 | 2013 |
| 1721.22.00.00.00 | TRANSFERÊNCIA.COMP.FINANCEIRA PELA EXPLORAÇÃO DE RECURSOS NATURAIS | 17.460.629,06 | | | | | 20.686.868,32 | 25.207.457,08 | 21.779.245,42 | 22.684.173,07 | 23.626.700,46 |
| 1721.22.11.00.00 | COTA PARTE COMPENSAÇÃO FINANC DE RECURSOS HÍDRICOS | 17.118.323,55 | 0 | 1 | 42 | | 20.417.349,48 | 24.868.502,34 | 21.395.994,18 | 22.284.997,74 | 23.210.939,39 |
| 1721.22.30.00.00 | COTA PARTE ROYALTIES-COMP FINANC PROD PETRÓLEO LEI Nº 7.990/89 | | 0 | 1 | 42 | | 307,70 | 17.888,62 | 43.844,82 | 45.666,57 | 47.564,02 |
| 1721.22.70.00.00 | COTA PARTE FUNDO ESPECIAL PETRÓLEO-FEP | 342.305,51 | 0 | 1 | 42 | | 261.688,39 | 321.066,12 | 334.406,42 | 348.301,01 | 362.772,91 |
| 1721.22.91.00.00 | ANP - 7990/89 | | 0 | 1 | 42 | | 7.522,75 | - | 5.000,00 | 5.207,75 | 5.424,13 |
| 1721.33.00.00.00 | TRANSFERÊNCIA DE RECURSOS DO SUS | 21.986.389,29 | | | | | 21.106.762,64 | 29.456.390,92 | 29.010.098,28 | 30.215.467,86 | 31.470.920,55 |
| 1721.33.01.00.00 | BLOCO DA ATENÇÃO BÁSICA | 1.720.952,00 | | | | | 1.704.959,75 | 1.799.229,00 | 1.905.066,00 | 1.984.221,49 | 2.066.665,90 |
| 1721.33.01.01.00 | PAB - FIXO | 1.720.952,00 | 0 | 1 | 14 | | 1.704.959,75 | 1.799.229,00 | 1.905.066,00 | 1.984.221,49 | 2.066.665,90 |
| 1721.33.01.02.00 | PAB/VARIÁVEL-PISO DE ATENÇÃO BÁSICA | ##### | | | | | 19.401.802,89 | ##### | 27.105.032,28 | ##### | 29.404.254,66 |
| 1721.33.01.02.37 | COMPENSAÇÃO DE ESPECIFICIDADES REGIONAIS | 38.500,00 | 0 | 1 | 14 | | 17.500,00 | 40.099,68 | 41.765,81 | 43.501,18 | 45.308,65 |
| 1721.33.01.02.28 | SAÚDE BUCAL | 359.300,00 | 0 | 1 | 14 | | 391.800,00 | 415.600,00 | 456.000,00 | 474.946,80 | 494.680,84 |
| 1721.33.01.02.31 | PROGRAMA SAÚDE DA FAMÍLIA - PSF | 1.526.000,00 | 0 | 1 | 14 | | 1.454.800,00 | 1.417.341,24 | 1.830.400,00 | 1.906.453,12 | 1.985.666,25 |
| 1721.33.01.02.32 | PACS - PROGRAMA DE AGENTES COMUNITÁRIOS DE SAÚDE | 1.485.358,00 | 0 | 1 | 14 | | 1.251.908,00 | 1.510.247,50 | 1.367.100,00 | 1.423.903,01 | 1.483.066,17 |
| 1721.33.01.02.33 | NÚCLEOS DE APOIO À SAÚDE FAMÍLIA - NASF | 200.000,00 | 0 | 1 | 14 | | 440.000,00 | 480.000,00 | 480.000,00 | 499.944,00 | 520.716,67 |
| 1721.33.01.02.34 | INCENTIVO DE ATENÇÃO BÁSICA AOS POVOS INDÍGENAS | | 0 | 1 | 14 | | 6.144,70 | 126.000,00 | 126.000,00 | 131.235,30 | 136.688,13 |
| 1721.33.01.02.35 | INCENTIVO PARA ATENÇÃO À SAÚDE NO SISTEMA PENITENCIÁRIO | | 0 | 1 | 14 | | | | 45.360,00 | 47.244,71 | 49.207,73 |
| 1721.33.01.02.39 | INCENTIVO ADICIONAL AO PACS | | 0 | 1 | 14 | | | | 115.000,00 | 119.778,25 | 124.755,04 |
| 1721.33.02.00.00 | BLOCO DE MÉDIA E ALTA COMPLEXIDADE AMBULATORIAL E HOSPITALAR | | | | | | 15.194.193,68 | 22.248.587,13 | 21.437.196,96 | 22.327.912,49 | 23.255.637,26 |
| 1721.33.02.01.00 | MEDIA E ALTA COMPLEXIDADE AMB. E HOSP. - MAC | 15.093.284,72 | 0 | 1 | 14 | | 13.997.611,95 | 20.449.115,91 | 17.000.000,00 | 17.706.350,00 | 18.442.048,84 |
| 1721.33.02.62.00 | FAEC - MAMOGRAFIA PARA RASTREAMENTO | | 0 | 1 | 14 | | 53.865,00 | - | 122.470,66 | 127.559,32 | 132.859,41 |
| 1721.33.02.63.00 | CENTRO DE ESPECIALIDADE EM ODONTOLOGIA - CEO | | 0 | 1 | 14 | | 96.800,00 | - | 105.600,00 | 109.987,68 | 114.557,67 |
| 1721.33.02.29.00 | SAMU | 479.000,00 | 0 | 1 | 14 | | 858.000,00 | 1.500.000,00 | 893.649,90 | 930.781,05 | 969.455,01 |
| 1721.33.02.54.00 | FAEC - NEFROLOGIA | 1.058,50 | 0 | 1 | 14 | | 13,50 | 1.102,48 | 3.315.476,40 | 3.453.234,44 | 3.596.716,34 |
| 1721.33.03.00.00 | BLOCO DE VIGILANCIA EM SAUDE | | | | | | 355.513,67 | 881.283,18 | 773.744,51 | 805.893,59 | 839.378,47 |
| 1721.33.03.59.00 | HIV/AIDS E OUTAS DST | 75.000,00 | 0 | 1 | 14 | | | 78.116,25 | 81.361,98 | 84.742,57 | 88.263,62 |
| 1721.33.03.60.00 | INCENTIVO AÇÕES BÁSICAS VIGILÂNCIA SANITÁRIA | 37.276,08 | 0 | 1 | 14 | | | 38.824,90 | 40.438,08 | 42.118,28 | 43.868,30 |
| 1721.33.03.62.00 | VACINAÇÃO POLIOMIELITE | 7.644,52 | 0 | 1 | 14 | | 9.668,88 | 10.000,00 | 10.415,50 | 10.848,26 | 11.299,01 |
| 1721.33.03.63.00 | VACINAÇÃO ANTI RABICA | 8.563,50 | 0 | 1 | 14 | | 8.563,50 | 9.000,00 | 9.373,95 | 9.763,44 | 10.169,11 |
| 1721.33.03.36.00 | CAMPANHA DE VACINA DO IDOSO | 3.820,58 | 0 | 1 | 14 | | 5.312,84 | 6.000,00 | 6.249,30 | 6.508,96 | 6.779,41 |
| 1721.33.03.65.00 | PFVPS | | 0 | 1 | 14 | | | | 124.986,00 | 130.179,17 | 135.588,11 |
| 1721.33.03.66.00 | TFVS(EX-TFECDD) | | 0 | 1 | 14 | | | 362.147,40 | 500.919,70 | 521.732,91 | 543.410,92 |
| 1721.33.04.00.00 | BLOCO DE ASSISTÊNCIA FARMACÉUTICA | | | | | | 129.119,23 | 538.003,20 | 120.000,00 | 124.986,00 | 130.179,17 |
| 1721.33.04.01.00 | FARMÁCIA POPULAR | | 0 | 1 | 14 | | 120.000,00 | 120.000,00 | 120.000,00 | 124.986,00 | 130.179,17 |
| 1721.33.05.00.00 | BLOCO DE GESTÃO DO SUS | | | | | | 160.823,61 | - | 312.465,00 | 325.447,92 | 338.970,28 |
| 1721.33.05.01.00 | IMPLEMENTAÇÃO DE PROMOÇÃO DA SAÚDE | 27.351,00 | 0 | 1 | 14 | | | | 51.087,59 | 53.210,28 | 55.421,17 |
| 1721.33.05.02.00 | GESTÃO DE POLÍTICAS DE SAÚDE | | 0 | 1 | 14 | | | | 261.377,41 | 272.237,64 | 283.549,12 |
| 1721.34.00.00.00 | TRANSFERÊNCIA DE RECURSOS DO FNAS | 473.279,55 | | | | | 593.329,76 | 1.885.977,58 | 2.053.314,36 | 2.138.629,57 | 2.227.489,63 |
| 1721.34.01.00.00 | PROGRAMA DE ERRADICAÇÃO DO TRABALHO INFANTIL - PETI | 97.845,00 | 0 | 1 | 29 | | | 243.576,88 | 253.697,50 | 264.238,63 | 275.217,75 |
| 1721.34.02.00.00 | PROGRAMA DE ATENDIMENTO A PORTADORES DE DEFICIÊNCIA | | 0 | 1 | 29 | | | 5.207,75 | 5.424,13 | 5.649,50 | 5.884,24 |
| 1721.34.04.00.00 | PROGRAMA DE AÇÃO CONTINUADA | | 0 | 1 | 29 | | | 5.207,75 | 5.424,13 | 5.649,50 | 5.884,24 |
| 1721.34.06.00.00 | PISO BÁSICO DE TRANSIÇÃO - PBT | 68.080,00 | 0 | 1 | 29 | | 59.246,00 | 72.908,50 | 75.937,85 | 79.093,07 | 82.379,38 |
| 1721.34.07.00.00 | CRAS | | 0 | 1 | 29 | | | - | 84.365,55 | 87.870,94 | 91.521,98 |
| 1721.34.08.00.00 | PMPA - EMPB | | 0 | 1 | 29 | | | 52.077,50 | 54.241,33 | 56.495,06 | 58.842,43 |



ANEXO XIII - DEMONSTRATIVO DA EVOLUÇÃO DA RECEITA NOS ÚLTIMOS TRÊS ANOS E A SUA PROJEÇÃO PARA OS DOIS SEQUINTE ÀQUELE A QUE SE REFERIREM (LOA)

**ESTADO DA BAHIA
PREFEITURA MUNICIPAL DE PAULO AFONSO**

| CÓDIGO | DENOMINAÇÃO | REALIZADO | | | | ORÇADO | | PROJEÇÃO | | |
|------------------|---|----------------|-----|-----|--------|----------------|----------------|----------------|----------------|----------------|
| | | 2008 | DUS | GDR | FONTES | 2009 | 2010 | 2011 | 2012 | 2013 |
| 1721.34.10.00.00 | B.P.C | | 0 | 1 | 29 | | - | 4.608,86 | 4.800,36 | 4.999,81 |
| 1721.34.11.00.00 | CPBF - CADASTRAMENTO BOLSA FAMÍLIA | 211.287,15 | 0 | 1 | 29 | 173.881,71 | 187.479,00 | 195.268,75 | 203.382,17 | 211.832,70 |
| 1721.34.12.00.00 | PFMC - PROTEÇÃO FAMILIAR DE MEDIA COMPLEXIDADE | 79.200,00 | 0 | 1 | 29 | 79.200,00 | 83.324,00 | 86.786,11 | 90.392,07 | 94.147,86 |
| 1721.34.14.00.00 | PTMC - PISO DE TRANSIÇÃO DE MEDIA COMPLEXIDADE | 4.459,40 | 0 | 1 | 29 | 84.798,80 | 31.246,50 | 32.544,79 | 33.897,03 | 35.305,45 |
| 1721.34.16.00.00 | BOLSA FAMÍLIA-IDG | | 0 | 1 | 29 | | 1.000.000,00 | 1.041.550,00 | 1.084.826,40 | 1.129.900,94 |
| 1721.34.17.00.00 | MÉDIDA SOCIOEDUCATIVA | 12.408,00 | 0 | 1 | 29 | 22.748,00 | 12.923,55 | 13.460,53 | 14.019,82 | 14.602,34 |
| 1721.34.18.00.00 | PVMC - PISO VARIÁVEL DE MEDIA COMPLEXIDADE | | 0 | 1 | 29 | 142.500,00 | 179.667,38 | 187.132,55 | 194.907,91 | 203.006,33 |
| 1721.34.19.00.00 | PAC - PISO DE ALTA COMPLEXIDADE | | 0 | 1 | 29 | 30.955,25 | 12.358,77 | 12.872,28 | 13.407,12 | 13.964,19 |
| 1721.35.00.00.00 | TRANSFERÊNCIAS DE RECURSOS DO FNDE | 1.609.584,45 | | | | 1.924.551,35 | 2.284.527,02 | 2.631.792,78 | 2.741.143,77 | 2.855.038,29 |
| 1721.35.01.00.00 | TRANSFERÊNCIAS DO SALÁRIO EDUCAÇÃO | 748.514,91 | 0 | 1 | 04 | 808.133,35 | 986.690,52 | 1.027.687,51 | 1.070.387,93 | 1.114.862,54 |
| 1721.35.03.00.00 | PNAE FUNDAMENTAL | 577.236,00 | 0 | 1 | 15 | 812.174,00 | 833.240,00 | 867.861,12 | 903.920,75 | 941.478,66 |
| 1721.35.04.00.00 | PNATE - TRANSPORTE ESCOLAR NO ENSINO FUNDAMENTAL | 142.868,88 | 0 | 1 | 15 | 297.251,73 | 183.535,00 | 309.602,54 | 322.466,53 | 335.865,01 |
| 1721.35.05.00.00 | PNAC- PROGRAMA NACIONAL DE ALIMENTAÇÃO ESCOLAR | 19.580,00 | 0 | 1 | 15 | | 35.642,00 | 37.122,93 | 38.665,39 | 40.271,93 |
| 1721.35.07.00.00 | TRANSFERÊNCIAS DIRETAS DO FNDE REF AO PDDE | 6.342,40 | 0 | 1 | 15 | 6.992,27 | 10.415,50 | 10.848,26 | 11.299,01 | 11.768,48 |
| 1721.35.08.00.00 | PNAP - PROGRAMA DE ALIMENTAÇÃO ESCOLAR - PRÉ - ESCOLA | | 0 | 1 | 15 | | 93.852,00 | 97.751,55 | 101.813,13 | 106.043,46 |
| 1721.35.09.00.00 | PNATE - TRANSPORTE ESCOLAR NO ENSINO MEDIO | 19.325,61 | 0 | 1 | 15 | | | 108.912,00 | 113.437,29 | 118.150,61 |
| 1721.35.10.00.00 | PNATE - TRANSPORTE ESCOLAR NO ENSINO INFANTIL | | 0 | 1 | 15 | | | 24.990,00 | 26.028,33 | 27.109,81 |
| 1721.35.11.00.00 | PNAEM | 60,65 | 0 | 1 | 15 | | 27.500,00 | 28.642,63 | 29.832,73 | 31.072,28 |
| 1721.35.12.00.00 | PNAEJA | 95.656,00 | 0 | 1 | 15 | | 113.652,00 | 118.374,24 | 123.292,69 | 128.415,50 |
| 1721.36.00.00.00 | TRANSFERÊNCIA FINANCEIRA DO ICMS L.C. Nº 87/96 | 242.731,57 | | | | 248.673,24 | 282.697,50 | 294.443,58 | 306.677,71 | 319.420,17 |
| 1721.36.00.00.00 | TRANSFERÊNCIA FINANCEIRA DO ICMS L.C. Nº 87/96 - REC. LIVRE - 60% | | 0 | 1 | 00 | 149.203,94 | 169.618,50 | 153.110,66 | 184.006,63 | 191.652,10 |
| 1721.36.00.00.00 | TRANSFERÊNCIA FINANCEIRA DO ICMS L.C. Nº 87/96 - EDUCAÇÃO - 25% | | 0 | 1 | 01 | 62.168,31 | 70.674,38 | 85.388,64 | 76.669,43 | 79.855,04 |
| 1721.36.00.00.00 | TRANSFERÊNCIA FINANCEIRA DO ICMS L.C. Nº 87/96 - SAÚDE - 15% | | 0 | 1 | 02 | 37.300,99 | 42.404,63 | 55.944,28 | 46.001,66 | 47.913,03 |
| 9721.36.00.00.00 | DEDUÇÃO DE RECEITA PARA FORMAÇÃO DO FUNDEB - LEI COMP 87/96 | (44.492,65) | 0 | 1 | 01 | (49.734,60) | (56.539,50) | (58.888,72) | (61.335,54) | (63.884,03) |
| 1721.99.00.00.00 | OUTRAS TRANSFERÊNCIAS DA UNIÃO | | | | | 1.259.526,90 | 334.217,77 | 1.373.951,63 | 1.431.039,32 | 1.490.499,00 |
| 1721.99.01.00.00 | ICMS EXPORTAÇÃO - FEX | | 0 | 1 | 00 | 274.603,36 | 334.217,77 | 348.104,52 | 362.568,26 | 377.632,97 |
| 1721.99.02.00.00 | AFM - APOIO FINANCEIRO AOS MUNICÍPIOS | | 0 | 1 | 00 | 984.923,54 | | 1.025.847,11 | 1.068.471,06 | 1.112.866,03 |
| 1722.00.00.00.00 | TRANSFERÊNCIA DOS ESTADOS | 31.792.913,35 | | | | 29.939.196,62 | 28.421.676,27 | 36.254.519,42 | 37.760.894,70 | 39.329.859,87 |
| 1722.01.00.00.00 | PARTICIPAÇÃO NA RECEITA DOS ESTADOS | 29.937.670,02 | | | | 27.497.969,33 | 26.397.897,48 | 33.847.754,28 | 35.254.128,47 | 36.718.937,51 |
| 1722.01.01.00.00 | COTA-PARTE DO ICMS | ##### | | | | 30.430.339,78 | ##### | 38.000.000,00 | ##### | 41.223.403,30 |
| 1722.01.01.00.00 | COTA-PARTE DO ICMS - REC. LIVRE - 60% | | 0 | 1 | 00 | 18.258.203,87 | 17.641.635,17 | 19.760.000,00 | 23.747.340,00 | 24.734.041,96 |
| 1722.01.01.00.00 | COTA-PARTE DO ICMS - EDUCAÇÃO - 25% | | 0 | 1 | 01 | 7.607.584,95 | 7.350.681,32 | 11.020.000,00 | 9.894.725,00 | 10.305.850,82 |
| 1722.01.01.00.00 | COTA-PARTE DO ICMS - SAÚDE - 15% | | 0 | 1 | 02 | 4.564.550,97 | 4.410.408,79 | 7.220.000,00 | 5.936.835,00 | 6.183.510,49 |
| 9722.01.01.00.00 | DEDUÇÃO DA RECEITA PARA FORMAÇÃO FUNDEB - ICMS | (5.736.710,20) | 0 | 1 | 01 | (5.869.038,79) | (5.880.545,06) | (7.600.000,00) | (7.915.780,00) | (8.244.680,66) |
| 1722.01.02.00.00 | COTA-PARTE DO IPVA | 2.142.945,44 | | | | 2.900.516,27 | 2.357.394,28 | 3.021.032,72 | 3.146.556,63 | 3.277.296,06 |
| 1722.01.02.00.00 | COTA-PARTE DO IPVA - REC. LIVRE - 60% | | 0 | 1 | 00 | 1.740.309,76 | 1.414.436,57 | 1.570.937,01 | 1.887.933,98 | 1.966.377,63 |
| 1722.01.02.00.00 | COTA-PARTE DO IPVA - EDUCAÇÃO - 25% | | 0 | 1 | 01 | 725.129,07 | 589.348,57 | 876.099,49 | 786.639,16 | 819.324,01 |

ANEXO XIII - DEMONSTRATIVO DA EVOLUÇÃO DA RECEITA NOS ÚLTIMOS TRÊS ANOS E A SUA PROJEÇÃO PARA OS DOIS SEQUINTE ÀQUELE A QUE SE REFERIREM (LOA)

ESTADO DA BAHIA
PREFEITURA MUNICIPAL DE PAULO AFONSO

| CÓDIGO | DENOMINAÇÃO | REALIZADO | DUS | GDR | FONT | PF | REALIZADO | ORÇADO | PROJEÇÃO | | |
|-------------------------|--|----------------------|-----|-----|------|----|----------------------|----------------------|----------------------|----------------------|----------------------|
| | | 2009 | | | | | 2009 | 2010 | 2011 | 2012 | 2013 |
| 1722.01.02.00.00 | COTA-PARTE DO IPVA - SAÚDE - 15% | | 0 | 1 | 02 | | 435.077,44 | 353.609,14 | 573.996,22 | 471.983,49 | 491.594,41 |
| 9722.01.02.00.00 | DEDUÇÃO DA RECEITA DO IPVA | | 0 | 1 | 01 | | (577.323,93) | (471.478,86) | (604.206,54) | (629.311,33) | (655.459,21) |
| 1722.01.04.00.00 | COTA-PARTE DO IPI SOBRE EXPORTAÇÃO | 723.657,92 | | | | | 516.123,47 | 902.371,84 | 939.865,39 | 978.916,80 | 1.019.590,79 |
| 1722.01.04.00.00 | COTA-PARTE DO IPI SOBRE EXPORTAÇÃO - REC. LIVRE - 60% | | 0 | 1 | 00 | | 309.674,08 | 541.423,10 | 488.730,00 | 587.350,08 | 611.754,47 |
| 1722.01.04.00.00 | COTA-PARTE DO IPI SOBRE EXPORTAÇÃO - EDUCAÇÃO - 25% | | 0 | 1 | 01 | | 129.030,87 | 225.592,96 | 272.560,97 | 244.729,20 | 254.897,70 |
| 1722.01.04.00.00 | COTA-PARTE DO IPI SOBRE EXPORTAÇÃO - SAÚDE - 15% | | 0 | 1 | 02 | | 77.418,52 | 135.355,78 | 178.574,42 | 146.837,52 | 152.938,62 |
| 9722.01.04.00.00 | DEDUÇÃO DA RECEITA PARA FORMAÇÃO FUNDEB - IPI EXPORTAÇÃO | | 0 | 1 | 01 | | (1.347,74) | (180.474,37) | (187.973,08) | (195.783,36) | (203.918,16) |
| 1722.01.13.00.00 | COTA-PARTE DA CIDE | 162.779,69 | 0 | 1 | 16 | | 98.700,27 | 267.904,37 | 279.035,79 | 290.629,73 | 302.705,39 |
| 1722.33.00.00.00 | TRANSFERÊNCIAS DE RECURSOS DO ESTADO PARA PROGRAMAS DE SAÚDE | 588.800,00 | | | | | 847.800,00 | 693.907,69 | 911.800,00 | 949.685,29 | 989.144,71 |
| 1722.33.01.00.00 | INCENTIVO ESTADUAL PSF | 288.500,00 | 0 | 1 | 14 | | 333.000,00 | 381.130,23 | 397.000,00 | 413.495,35 | 430.676,08 |
| 1722.33.02.00.00 | INCENTIVO ESTADUAL -SAMU | 300.300,00 | 0 | 1 | 14 | | 514.800,00 | 312.777,47 | 514.800,00 | 536.189,94 | 558.468,63 |
| 1722.99.00.00.00 | OUTRAS TRANSFERÊNCIAS DOS ESTADOS | 1.266.443,33 | | | | | 1.593.427,29 | 1.329.871,10 | 1.494.965,14 | 1.557.080,94 | 1.621.777,65 |
| 1722.99.01.00.00 | TRANSFERÊNCIAS FIES LEI 8632 | 1.191.803,33 | 0 | 1 | 30 | | 1.271.315,33 | 1.241.322,76 | 1.324.138,48 | 1.379.156,43 | 1.436.460,38 |
| 1722.99.02.00.00 | TRANSFERÊNCIA FCBA | | 0 | 1 | 00 | | 164.011,96 | 10.415,50 | 170.826,66 | 177.924,51 | 185.317,27 |
| 1724.00.00.00.00 | TRANSFERÊNCIAS MULTIGOVERNAMENTAIS | 18.572.570,78 | | | | | 20.683.896,23 | 24.245.933,16 | 26.187.585,95 | 27.275.680,15 | 28.408.984,66 |
| 1724.01.00.00.00 | TRANSFERÊNCIAS DE RECURSOS DO FUNDO DE MANUTENÇÃO E DESENVOLVIMENTO | 15.414.048,40 | | | | | 15.826.945,36 | 19.201.729,95 | 19.933.796,10 | 20.762.045,33 | 21.624.708,32 |
| 1724.01.01.00.00 | FUNDEB - PARCELA FPM | 3.902.403,98 | | | | | 3.808.253,50 | 5.686.975,00 | 5.857.503,08 | 6.100.882,33 | 6.354.374,00 |
| 1724.01.01.00.00 | FUNDEB - PARCELA FPM - 60% | | 0 | 1 | 18 | | 2.284.952,10 | 3.412.185,00 | 3.514.501,85 | 3.514.501,85 | 3.514.501,85 |
| 1724.01.01.00.00 | FUNDEB - PARCELA FPM - 40% | | 0 | 1 | 19 | | 1.523.301,40 | 2.274.790,00 | 2.343.001,23 | 2.343.001,23 | 2.343.001,23 |
| 1724.01.02.00.00 | FUNDEB - PARCELA LC 87/96 | 57.661,34 | | | | | 63.429,72 | 124.986,00 | 130.179,17 | 135.588,11 | 141.221,80 |
| 1724.01.02.00.00 | FUNDEB - PARCELA LC 87/96 - 60% | | 0 | 1 | 18 | | 38.057,83 | 74.991,60 | 78.107,50 | 81.352,87 | 84.733,08 |
| 1724.01.02.00.00 | FUNDEB - PARCELA LC 87/96 - 40% | | 0 | 1 | 19 | | 25.371,89 | 49.994,40 | 52.071,67 | 54.235,25 | 56.488,72 |
| 1724.01.03.00.00 | FUNDEB - PARCELA ICMS | 7.437.834,90 | | | | | 7.731.239,39 | 8.611.625,00 | 8.969.438,02 | 9.342.118,17 | 9.730.283,18 |
| 1724.01.03.00.00 | FUNDEB - PARCELA ICMS - 60% | | 0 | 1 | 18 | | 4.638.743,63 | 5.166.975,00 | 5.381.662,81 | 5.605.270,90 | 5.838.169,91 |
| 1724.01.03.00.00 | FUNDEB - PARCELA ICMS - 40% | | 0 | 1 | 19 | | 3.092.495,76 | 3.444.650,00 | 3.587.775,21 | 3.736.847,27 | 3.892.113,27 |

ANEXO XIII - DEMONSTRATIVO DA EVOLUÇÃO DA RECEITA NOS ÚLTIMOS TRÊS ANOS E A SUA PROJEÇÃO PARA OS DOIS SEGUINTE ÀQUELE A QUE SE REFERIREM (LOA)

ESTADO DA BAHIA
PREFEITURA MUNICIPAL DE PAULO AFONSO

| CÓDIGO | DENOMINAÇÃO | REALIZADO | DUS | GDR | FONTES | PF | REALIZADO | ORÇADO | PROJEÇÃO | | |
|------------------|---|--------------|-----|-----|--------|----|--------------|--------------|--------------|--------------|--------------|
| | | 2008 | | | | | 2009 | 2010 | 2011 | 2012 | 2013 |
| 1724.01.04.00.00 | FUNDEB - PARCELA IPI | 142.660,45 | | | | | 154.677,01 | 312.465,00 | 325.447,92 | 338.970,28 | 353.054,50 |
| 1724.01.04.00.00 | FUNDEB - PARCELA IPI - 60% | | 0 | 1 | 18 | | 92.806,21 | 187.479,00 | 195.268,75 | 203.382,17 | 211.832,70 |
| 1724.01.04.00.00 | FUNDEB - PARCELA IPI - 40% | | 0 | 1 | 19 | | 61.870,80 | 124.986,00 | 130.179,17 | 135.588,11 | 141.221,80 |
| 1724.01.05.00.00 | FUNDEB - FPE | 3.518.068,90 | | | | | 3.560.089,67 | 3.853.735,00 | 4.013.857,69 | 4.180.633,48 | 4.354.338,80 |
| 1724.01.05.00.00 | FUNDEB - FPE - 60% | | 0 | 1 | 18 | | 2.136.053,80 | 2.312.241,00 | 2.408.314,61 | 2.508.380,09 | 2.612.603,28 |
| 1724.01.05.00.00 | FUNDEB - FPE - 40% | | 0 | 1 | 19 | | 1.424.035,87 | 1.541.494,00 | 1.605.543,08 | 1.672.253,39 | 1.741.735,52 |
| 1724.01.06.00.00 | FUNDEB - Parcela LC 91/97 | | | | | | | 270.803,00 | 282.054,86 | 293.774,24 | 305.980,56 |
| 1724.01.06.00.00 | FUNDEB - Parcela LC 91/97 - 60% | | 0 | 1 | 18 | | - | 162.481,80 | 169.232,91 | 176.264,55 | 183.588,34 |
| 1724.01.06.00.00 | FUNDEB - Parcela LC 91/97 - 40% | | 0 | 1 | 19 | | - | 108.321,20 | 112.821,95 | 117.509,70 | 122.392,23 |
| 1724.01.07.00.00 | FUNDEB - PARCELA IPVA | 258.978,11 | | | | | 457.440,92 | 312.465,00 | 325.447,92 | 338.970,28 | 353.054,50 |
| 1724.01.07.00.00 | FUNDEB - PARCELA IPVA - 60% | | 0 | 1 | 18 | | 274.464,55 | 187.479,00 | 195.268,75 | 203.382,17 | 211.832,70 |
| 1724.01.07.00.00 | FUNDEB - PARCELA IPVA - 40% | | 0 | 1 | 19 | | 182.976,37 | 124.986,00 | 130.179,17 | 135.588,11 | 141.221,80 |
| 1724.01.08.00.00 | FUNDEB - PARCELA ITCMD | 91.398,55 | | | | | 41.687,25 | 20.831,00 | 21.696,53 | 22.598,02 | 23.536,97 |
| 1724.01.08.00.00 | FUNDEB - PARCELA ITCMD - 60% | | 0 | 1 | 18 | | 25.012,35 | 12.498,60 | 13.017,92 | 13.558,81 | 14.122,18 |
| 1724.01.08.00.00 | FUNDEB - PARCELA ITCMD - 40% | | 0 | 1 | 19 | | 16.674,90 | 8.332,40 | 8.678,61 | 9.039,21 | 9.414,79 |
| 1724.01.09.00.00 | FUNDEB - PARCELA ITR | 5.042,17 | | | | | 10.127,90 | 7.844,95 | 8.170,91 | 8.510,41 | 8.864,02 |
| 1724.01.09.00.00 | FUNDEB - PARCELA ITR - 60% | | 0 | 1 | 18 | | 6.076,74 | 4.706,97 | 4.902,55 | 5.106,25 | 5.318,41 |
| 1724.01.09.00.00 | FUNDEB - PARCELA ITR - 40% | | 0 | 1 | 19 | | 4.051,16 | 3.137,98 | 3.268,36 | 3.404,17 | 3.545,61 |
| 1724.02.00.00.00 | TRANSFERÊNCIAS DE RECURSOS DA COMPLEMENTAÇÃO DA UNIÃO | 3.158.522,38 | | | | | 4.856.950,87 | 5.044.203,20 | 6.253.789,85 | 6.513.634,82 | 6.784.276,34 |
| 1724.02.00.00.00 | TRANSFERÊNCIAS DE RECURSOS DA COMPLEMENTAÇÃO DA UNIÃO - 60% | | 0 | 1 | 18 | | 2.914.170,52 | 3.026.521,92 | 3.752.273,91 | 3.908.180,89 | 4.070.565,81 |
| 1724.02.00.00.00 | TRANSFERÊNCIAS DE RECURSOS DA COMPLEMENTAÇÃO DA UNIÃO - 40% | | 0 | 1 | 19 | | 1.942.780,35 | 2.017.681,28 | 2.501.515,94 | 2.605.453,93 | 2.713.710,54 |
| 1760.00.00.00.00 | TRANSFERÊNCIAS DE CONVÊNIO | 3.652.968,93 | | | | | 689.640,80 | 1.232.270,15 | 1.032.837,84 | 904.241,20 | 941.812,43 |
| 1761.00.00.00.00 | TRANSFERÊNCIAS CONVÊNIO UNIÃO E ENTIDADES | 3.433.362,34 | | | | | 573.653,49 | 1.232.270,15 | 868.168,79 | 904.241,20 | 941.812,43 |
| 1761.13.00.00.00 | CENTRO DE REFERÊNCIA DE ATENDIMENTO AS MULHERES | | 0 | 1 | 24 | | 281.703,95 | 880.226,25 | 293.408,75 | 305.599,88 | 318.297,56 |
| 1761.15.00.00.00 | PROGRAMA SEGUNDO TEMPO | 322.855,84 | 0 | 1 | 24 | | | | 250.000,00 | 260.387,50 | 271.206,60 |
| 1761.16.00.00.00 | MEDIDA SOCIOEDUCATIVA | 53.752,40 | 0 | 1 | 24 | | | | 20.680,00 | 21.539,25 | 22.434,21 |
| 1761.17.00.00.00 | PISO DE ALTA COMPLEXIDADE I - PAC I | 99.000,00 | 0 | 1 | 24 | | 99.000,00 | 103.113,45 | 103.113,45 | 107.397,81 | 111.860,19 |
| 1761.19.01.00.00 | CONVÊNIO CHESF | | 0 | 1 | 24 | | 66.949,54 | 52.077,50 | 69.731,29 | 72.628,63 | 75.646,34 |
| 1761.26.00.00.00 | CRAS - CENTRO DE REFERÊNCIAS DA ASSISTÊNCIA SOCIAL | 45.000,00 | 0 | 1 | 24 | | 126.000,00 | 196.852,95 | 131.235,30 | 136.688,13 | 142.367,52 |
| 1762.00.00.00.00 | CONVÊNIOS COM O ESTADO E DISTRITO FEDERAL | 219.606,59 | | | | | 115.987,31 | - | 164.669,05 | - | - |
| 1762.99.00.00.00 | OUTRAS TRANSFERÊNCIAS DE CONVÊNIO DO ESTADO | 219.606,59 | | | | | 115.987,31 | - | 164.669,05 | - | - |

ANEXO XIII - DEMONSTRATIVO DA EVOLUÇÃO DA RECEITA NOS ÚLTIMOS TRÊS ANOS E A SUA PROJEÇÃO PARA OS DOIS SEGUINTES ÀQUELE A QUE SE REFERIREM (LOA)

**ESTADO DA BAHIA
PREFEITURA MUNICIPAL DE PAULO AFONSO**

| CÓDIGO | DENOMINAÇÃO | REALIZADO - DUS | | | | | REALIZADO | ORÇADO | PROJEÇÃO | | |
|------------------|--|-----------------|-----|--------|----|--------------|--------------|--------------|--------------|--------------|------|
| | | 2008 | GDR | FONTES | PF | 2009 | | | 2010 | 2011 | 2012 |
| 1762.99.04.00.00 | SECRETARIA DA EDUCAÇÃO | - | | | | - | - | 164.669,05 | - | - | |
| 1762.99.04.01.00 | PETE | | 0 | 1 | 22 | | | 164.669,05 | | | |
| 1900.00.00.00.00 | OUTRAS RECEITAS CORRENTES | 1.287.690,87 | | | | 5.694.180,06 | 2.836.306,76 | 2.297.148,35 | 2.392.594,86 | 2.492.007,18 | |
| 1910.00.00.00.00 | MULTAS E JUROS DE MORA | 437.281,59 | | | | 2.687,83 | 459.256,46 | 479.228,12 | 499.140,06 | 519.879,32 | |
| 1911.00.00.00.00 | MULTAS E JUROS DE MORA DOS TRIBUTOS | 2.346,00 | | | | 1.833,77 | 454.048,71 | 472.914,44 | 492.564,03 | 513.030,07 | |
| 1911.01.00.00.00 | MULTAS E JUROS DE MORA DOS IMPOSTOS | 2.346,00 | | | | 1.833,77 | 1.041,55 | 1.084,83 | 1.129,90 | 1.176,85 | |
| 1911.01.00.00.00 | MULTAS E JUROS DE MORA DOS IMPOSTOS - REC. LIVRE - 60% | | 0 | 1 | 00 | 1.100,26 | 624,93 | 564,11 | 587,55 | 611,96 | |
| 1911.01.00.00.00 | MULTAS E JUROS DE MORA DOS IMPOSTOS - EDUCAÇÃO - 25% | | 0 | 1 | 01 | 458,44 | 260,39 | 314,60 | 327,67 | 341,29 | |
| 1911.01.00.00.00 | MULTAS E JUROS DE MORA DOS IMPOSTOS - SAÚDE - 15% | | 0 | 1 | 02 | 275,07 | 156,23 | 206,12 | 214,68 | 223,60 | |
| 1911.99.00.00.00 | MULTAS JUROS MORA OUTROS TRIBUTOS | - | | | | - | 453.007,16 | 471.829,61 | 491.434,13 | 511.853,22 | |
| 1911.99.02.00.00 | MULTAS JUROS MORA OUTRAS RECEITAS | 434.935,59 | 0 | 1 | 00 | | 453.007,16 | 471.829,61 | 491.434,13 | 511.853,22 | |
| 1919.00.00.00.00 | MULTAS DE OUTRAS ORIGENS | - | | | | 854,06 | 5.207,75 | 6.313,68 | 6.576,01 | 6.849,25 | |
| 1919.50.00.00.00 | MULTAS POR AUTO INFRAÇÃO | | 0 | 1 | 00 | 854,06 | - | 889,55 | 926,51 | 965,01 | |
| 1919.99.00.00.00 | OUTRAS MULTAS | - | | | | - | 5.207,75 | 5.424,13 | 5.649,50 | 5.884,24 | |
| 1919.99.01.00.00 | MULTAS TCM | | 0 | 1 | 00 | - | 5.207,75 | 5.424,13 | 5.649,50 | 5.884,24 | |
| 1920.00.00.00.00 | INDENIZAÇÕES E RESTITUIÇÕES | 242.923,00 | | | | 5.366.668,70 | 849.114,15 | 885.876,81 | 922.684,99 | 961.022,55 | |
| 1920.03.00.00.00 | RESTITUIÇÕES PMPA | 237.093,00 | 0 | 1 | 00 | 27.413,17 | 441.425,55 | 459.766,79 | 478.870,10 | 498.767,15 | |
| 1920.04.00.00.00 | RESTITUIÇÕES FMS | | 0 | 1 | 14 | 1.422,85 | | 1.481,97 | 1.543,55 | 1.607,68 | |
| 1920.05.00.00.00 | RESTITUIÇÕES PMPA INSS | | 0 | 1 | 00 | 5.337.832,68 | 1.267,45 | 1.320,11 | 1.374,96 | 1.432,09 | |
| 1921.00.00.00.00 | INDENIZAÇÕES | 5.830,00 | | | | - | 406.421,14 | 423.307,94 | 440.896,38 | 459.215,63 | |
| 1921.02.00.00.00 | ROYALTIES | | 0 | 1 | 00 | | 1.041,55 | 1.084,83 | 1.129,90 | 1.176,85 | |
| 1921.99.00.00.00 | OUTRAS INDENIZAÇÕES | 5.830,00 | | | | - | 405.379,59 | 422.223,11 | 439.766,48 | 458.038,78 | |
| 1921.99.01.00.00 | OUTRAS INDENIZAÇÕES | 5.830,00 | 0 | 1 | 00 | | 405.379,59 | 422.223,11 | 439.766,48 | 458.038,78 | |
| 1930.00.00.00.00 | RECEITA DA DÍVIDA ATIVA | 607.486,28 | | | | 324.512,77 | 798.851,14 | 832.043,42 | 866.614,82 | 902.622,67 | |
| 1931.00.00.00.00 | RECEITA DA DÍVIDA ATIVA TRIBUTÁRIA | 602.236,96 | | | | 324.512,77 | 720.734,89 | 750.681,44 | 781.872,25 | 814.359,05 | |
| 1931.11.00.00.00 | RECEITA DA DÍVIDA ATIVA DO IPTU | 451.213,18 | | | | 267.210,49 | 312.465,00 | 325.447,92 | 338.970,28 | 353.054,50 | |
| 1931.11.00.00.00 | RECEITA DA DÍVIDA ATIVA DO IPTU - REC. LIVRE - 60% | | 0 | 1 | 00 | 160.326,29 | 187.479,00 | 169.232,92 | 203.382,17 | 211.832,70 | |
| 1931.11.00.00.00 | RECEITA DA DÍVIDA ATIVA DO IPTU - EDUCAÇÃO - 25% | | 0 | 1 | 01 | 66.802,62 | 78.116,25 | 94.379,90 | 84.742,57 | 88.263,62 | |
| 1931.11.00.00.00 | RECEITA DA DÍVIDA ATIVA DO IPTU - SAÚDE - 15% | | 0 | 1 | 02 | 40.081,57 | 46.869,75 | 61.835,10 | 50.845,54 | 52.958,17 | |
| 1931.12.00.00.00 | RECEITA DA DÍVIDA ATIVA DO ITBI | | | | | | 269.786,45 | 280.996,07 | 292.671,46 | 304.831,96 | |

ANEXO XIII - DEMONSTRATIVO DA EVOLUÇÃO DA RECEITA NOS ÚLTIMOS TRÊS ANOS E A SUA PROJEÇÃO PARA OS DOIS SEQUINTE ÀQUELE A QUE SE REFERIREM (LOA)

ESTADO DA BAHIA
PREFEITURA MUNICIPAL DE PAULO AFONSO

| CÓDIGO | DENOMINAÇÃO | REALIZADO | DUS | GDR | FONT | PF | REALIZADO | ORÇADO | PROJEÇÃO | | |
|-------------------------|--|------------------|-----|-----|------|----|-----------------|-------------------|-------------------|-------------------|-------------------|
| | | 2008 | | | ES | | 2009 | 2010 | 2011 | 2012 | 2013 |
| 1931.12.00.00.00 | RECEITA DA DÍVIDA ATIVA DO ITBI - REC. LIVRE - 60% | | 0 | 1 | 00 | P | - | 161.871,87 | 146.117,96 | 175.602,87 | 182.899,17 |
| 1931.12.00.00.00 | RECEITA DA DÍVIDA ATIVA DO ITBI - EDUCAÇÃO - 25% | | 0 | 1 | 01 | P | - | 67.446,61 | 81.488,86 | 73.167,86 | 76.207,99 |
| 1931.12.00.00.00 | RECEITA DA DÍVIDA ATIVA DO ITBI - SAÚDE - 15% | | 0 | 1 | 02 | P | - | 40.467,97 | 53.389,25 | 43.900,72 | 45.724,79 |
| 1931.13.00.00.00 | RECEITA DA DÍVIDA ATIVA DO ISS | 18.249,75 | | | | | 436,42 | 20.831,00 | 21.696,53 | 22.598,02 | 23.536,97 |
| 1931.13.00.00.00 | RECEITA DA DÍVIDA ATIVA DO ISS - REC. LIVRE - 60% | | 0 | 1 | 00 | P | 261,85 | 12.498,60 | 11.282,19 | 13.558,81 | 14.122,18 |
| 1931.13.00.00.00 | RECEITA DA DÍVIDA ATIVA DO ISS - EDUCAÇÃO - 25% | | 0 | 1 | 01 | P | 109,11 | 5.207,75 | 6.291,99 | 5.649,51 | 5.884,24 |
| 1931.13.00.00.00 | RECEITA DA DÍVIDA ATIVA DO ISS - SAÚDE - 15% | | 0 | 1 | 02 | P | 65,46 | 3.124,65 | 4.122,35 | 3.389,70 | 3.530,55 |
| 1931.14.00.00.00 | DÍVIDA ATIVA - ISS HOMOLOGADO | 46.532,85 | | | | | 7.628,70 | 8.289,70 | 8.634,14 | 8.992,89 | 9.366,54 |
| 1931.14.00.00.00 | DÍVIDA ATIVA - ISS HOMOLOGADO - REC. LIVRE - 60% | | 0 | 1 | 00 | P | 4.577,22 | 4.973,82 | 4.489,75 | 5.395,73 | 5.619,93 |
| 1931.14.00.00.00 | DÍVIDA ATIVA - ISS HOMOLOGADO - EDUCAÇÃO - 25% | | 0 | 1 | 01 | P | 1.907,18 | 2.072,42 | 2.503,90 | 2.248,22 | 2.341,64 |
| 1931.14.00.00.00 | DÍVIDA ATIVA - ISS HOMOLOGADO - SAÚDE - 15% | | 0 | 1 | 02 | P | 1.144,31 | 1.243,45 | 1.640,49 | 1.348,93 | 1.404,98 |
| 1931.15.00.00.00 | DÍVIDA ATIVA - ISS AUTÔNOMO | 5.551,67 | | | | | 1.227,84 | 15.623,25 | 16.272,40 | 16.948,52 | 17.652,73 |
| 1931.15.00.00.00 | DÍVIDA ATIVA - ISS AUTÔNOMO - REC. LIVRE - 60% | | 0 | 1 | 00 | P | 736,70 | 9.373,95 | 8.461,65 | 10.169,11 | 10.591,64 |
| 1931.15.00.00.00 | DÍVIDA ATIVA - ISS AUTÔNOMO - EDUCAÇÃO - 25% | | 0 | 1 | 01 | P | 306,96 | 3.905,81 | 4.718,99 | 4.237,13 | 4.413,18 |
| 1931.15.00.00.00 | DÍVIDA ATIVA - ISS AUTÔNOMO - SAÚDE - 15% | | 0 | 1 | 02 | P | 184,18 | 2.343,49 | 3.091,76 | 2.542,28 | 2.647,91 |
| 1931.16.00.00.00 | RECEITA DA DÍVIDA ATIVA REPARCELADA | 29.002,96 | 0 | 1 | 00 | P | 21.364,67 | 20.831,00 | 21.696,53 | 22.598,02 | 23.536,97 |
| 1931.36.00.00.00 | RECEITA DA DÍVIDA ATIVA DA T.L.F.F. | 51.686,55 | 0 | 1 | 00 | P | 26.644,65 | 72.908,50 | 75.937,85 | 79.093,07 | 82.379,38 |
| 1932.00.00.00.00 | RECEITA DÍVIDA ATIVA NÃO TRIBUTÁRIA | 5.249,32 | | | | | - | 78.116,25 | 81.361,98 | 84.742,57 | 88.263,62 |
| 1932.16.00.00.00 | RECEITA DA DÍVIDA ATIVA - MULTAS TCM | 5.249,32 | 0 | 1 | 00 | P | | 78.116,25 | 81.361,98 | 84.742,57 | 88.263,62 |
| 1990.00.00.00.00 | RECEITAS DIVERSAS | - | | | | | 310,75 | 729.085,00 | 100.000,00 | 104.155,00 | 108.482,64 |
| 1990.99.00.00.00 | OUTRAS RECEITAS | | 0 | 1 | 00 | P | 310,75 | 729.085,00 | 100.000,00 | 104.155,00 | 108.482,64 |

ANEXO XIII - DEMONSTRATIVO DA EVOLUÇÃO DA RECEITA NOS ÚLTIMOS TRÊS ANOS E A SUA PROJEÇÃO PARA OS DOIS SEGUINTE ÀQUELE A QUE SE REFERIREM (LOA)

**ESTADO DA BAHIA
PREFEITURA MUNICIPAL DE PAULO AFONSO**

| CÓDIGO | DENOMINAÇÃO | REALIZADO | | | | REALIZADO | ORÇADO | | | PROJEÇÃO | |
|------------------|---|----------------|----------------|----------------|----------------|----------------|----------------|----------------|----------------|----------------|------|
| | | 2009 | 2010 | 2011 | 2012 | | 2009 | 2010 | 2011 | 2012 | 2013 |
| 2000.00.00.00.00 | RECEITAS DE CAPITAL | - | - | - | - | 858.521,68 | 1.295.527,13 | 1.867.992,70 | - | - | |
| 2400.00.00.00.00 | TRANSFERÊNCIAS DE CAPITAL | - | - | - | - | 588.221,68 | 1.295.527,13 | 1.867.992,70 | - | - | |
| 2470.00.00.00.00 | TRANSFERÊNCIAS DE CONVÊNIO | - | - | - | - | 552.286,16 | 1.295.527,13 | 1.867.992,70 | - | - | |
| 2471.00.00.00.00 | TRANSFERÊNCIA CONVÊNIO UNIÃO ENTIDADES | - | - | - | - | 552.286,16 | 1.295.527,13 | 1.867.992,70 | - | - | |
| 2471.99.00.00.00 | OUTRAS TRANSFERÊNCIAS DE CONVÊNIO DA UNIÃO | - | - | - | - | - | 1.295.527,13 | 1.867.992,70 | - | - | |
| 2471.99.02.00.00 | MINISTÉRIO DA EDUCAÇÃO | - | - | - | - | - | 200.848,63 | 83.899,08 | - | - | |
| 2471.99.02.01.00 | CURSO DE FORMAÇÃO DE PROFESSORES | - | 0 | 1 | 22 | - | 200.848,63 | 50.000,00 | - | - | |
| 2471.99.02.02.00 | EDUCAÇÃO INCLUSIVA | - | 0 | 1 | 22 | - | - | 33.899,08 | - | - | |
| 2471.99.03.00.00 | MINISTÉRIO DO DESENVOLVIMENTO SOCIAL E COMBATE A FOME | - | - | - | - | - | 94.678,50 | 425.000,00 | - | - | |
| 2471.99.03.01.00 | MODERNIZAÇÃO DO RESTAURANTE POPULAR | - | 0 | 1 | 24 | - | 94.678,50 | 425.000,00 | - | - | |
| 2471.99.08.00.00 | MINISTÉRIO DO DESENVOLVIMENTO AGRÁRIO | - | - | - | - | - | - | 260.000,00 | - | - | |
| 2471.99.08.01.00 | AQUISIÇÃO DE Balsa | - | 0 | 1 | 24 | - | - | 150.000,00 | - | - | |
| 2471.99.08.02.00 | PRONAF | - | 0 | 1 | 24 | - | - | 50.000,00 | - | - | |
| 2471.99.17.00.00 | MINISTÉRIO DAS CIDADES | - | - | - | - | - | 1.000.000,00 | 599.365,34 | - | - | |
| 2471.99.17.06.00 | PRODUÇÃO HABITACIONAL BAIRRO TANCREDO NEVES III | - | 0 | 1 | 24 | - | 1.000.000,00 | 399.365,34 | - | - | |
| 2471.99.17.07.00 | PAVIMENTAÇÃO DE RUAS | - | 0 | 1 | 24 | - | - | 150.000,00 | - | - | |
| 2471.99.17.08.00 | PLANO HABITACIONAL DE INTERESSE SOCIAL | - | 0 | 1 | 24 | - | - | 50.000,00 | - | - | |
| 2471.99.99.00.00 | OUTRAS TRANSFERÊNCIAS CONVÊNIO DA UNIÃO | - | 0 | 1 | 24 | - | - | 559.728,28 | - | - | |
| | RECEITA CORRENTE LÍQUIDA | 130.605.956,16 | 134.002.100,95 | 149.068.952,95 | 166.598.721,41 | 134.002.100,95 | 149.068.952,95 | 166.598.721,41 | 164.000.275,01 | 174.496.178,77 | |
| | TOTAL GERAL | 131.183.444,96 | 136.661.804,76 | 150.678.412,00 | 168.000.000,00 | 136.661.804,76 | 150.678.412,00 | 168.000.000,00 | 164.567.802,03 | 174.496.178,77 | |



Prefeitura Municipal de Paulo Afonso
Estado da Bahia

ANEXO XIV: RECEITA POR FONTE



PREFEITURA MUNICIPAL DE PAULO AFONSO
ESTADO DA BAHIA

ANEXO XIV: ESTIMATIVA DA RECEITA POR FONTE DE RECURSO (2011-2013)

PREFEITURA MUNICIPAL DE PAULO AFONSO
ESTIMATIVA DA RECEITA (2011 - 2013)

| NATUREZA | RECEITA ESTIMADA | | | TOTAL |
|------------------------------------|-----------------------|-----------------------|-----------------------|-----------------------|
| | 2011 | 2012 | 2013 | |
| 000 RECURSOS ORDINÁRIOS | 47.502.730,08 | 57.274.537,03 | 59.897.673,34 | 164.674.940,45 |
| 001 25% - EDUCAÇÃO | 9.242.924,08 | 6.383.858,37 | 6.649.107,71 | 22.275.890,16 |
| 002 15% - SAÚDE | 14.790.440,35 | 12.161.873,96 | 12.667.199,83 | 39.619.514,14 |
| 004 SALÁRIO EDUCAÇÃO | 1.050.092,01 | 1.093.723,33 | 1.139.167,54 | 3.282.982,88 |
| 014 RECURSOS SUS | 29.991.493,29 | 31.237.639,84 | 32.535.563,77 | 93.764.696,90 |
| 015 RECURSOS FNDE | 1.615.759,53 | 1.682.894,34 | 1.752.818,60 | 5.051.472,47 |
| 016 RECURSOS CIDE | 279.035,79 | 290.629,73 | 302.705,39 | 872.370,91 |
| 018 FUNDEB 60% | 15.756.134,06 | 16.264.773,89 | 16.794.547,70 | 48.815.455,65 |
| 019 FUNDEB 40% | 10.475.034,39 | 10.812.920,36 | 11.164.845,50 | 32.452.800,24 |
| 022 TRANSF. CONV.-EDUC | 250.153,41 | 1.651,15 | 1.719,75 | 253.524,31 |
| 024 TRANSF. CONV.-OUTROS | 2.660.262,41 | 912.573,60 | 950.491,04 | 4.523.327,05 |
| 029 RECURSOS FNAS | 2.143.713,70 | 2.232.785,00 | 2.325.557,22 | 6.702.055,93 |
| 030 RECURSOS FIES | 1.353.397,52 | 1.409.631,19 | 1.469.201,36 | 4.231.230,07 |
| 042 ROYALTIES / FUND. ESP/COMPENS. | 21.888.829,38 | 22.798.310,24 | 23.745.580,03 | 68.432.719,65 |
| TOTAL DA RECEITA | 159.000.000,00 | 164.557.802,03 | 171.295.178,78 | 494.952.980,81 |

Total de Recursos Orçamentários - LOA 2011



Prefeitura Municipal de Paulo Afonso
Estado da Bahia

ANEXO XV: METODOLOGIA DA PROJEÇÃO



Prefeitura Municipal de Paulo Afonso Estado da Bahia

Anexo XV: Memória e Metodologia de Cálculo (Art. 12, § 3º da Lei Complementar nº 101, de 04 de maio de 2000)

A metodologia de cálculo utilizada para a demonstração das receitas e metas anuais para o período que compreende os anos de 2011, 2012 e 2013, levou em consideração as receitas realizadas durante os exercícios de 2007, 2008 e 2009, bem como a projetada até o final do ano em evidência.

Foram acolhidos para correção das distorções de valores, dentro do cenário macroeconômico, o Índice de Preço ao Consumidor Amplo – IPCA, o Produto Interno Bruto da União e o Produto Interno Bruto do Estado. Utilizou-se para os anos de 2010, 2011, 2012, e 2013 respectivamente:

- I. Índice de Preço ao Consumidor Amplo – IPCA: 3,21%, 4,14%, 4,50% e 4,50%;
- II. Produto Interno Bruto da União – PIB União: 5,20%, 5,50%, 5,50% e 5,50%;
- III. Produto Interno Bruto do Estado – PIB Estado: 5,30%, 4,30%, 4,30% e 4,10%.

A aplicação dos métodos de projeção levam em consideração a oscilação das receitas que compreendem o período de 2008 à 2009, sendo aplicada nestas a correção com base no respectivo índice de preço. Além disso, a título de corrigir a distorção proveniente do crescimento dos PIB's da União e do Estado e os seus impactos em suas principais transferências, foram utilizadas a incidência percentual do PIB da União nas transferências correntes, precisamente na Cota Parte do FPM e ICMS Exportação, e a incidência percentual do PIB do Estado nas Cotas Partes do ICMS e IPI sobre Exportação.

Para as receitas que durante os três anos da série histórica se apresentaram com crescimento linear, foram aplicadas projeções estatísticas com base na tendência para o exercício a que se refere a LOA e para os dois subsequentes.



Prefeitura Municipal de Paulo Afonso
Estado da Bahia

ANEXO XVI: ANEXO DE METAS
ADMINISTRATIVAS



PREFEITURA MUNICIPAL DE PAULO AFONSO

Endereço: Avenida Apolônio Sales

CNPJ: 14.217.327/0001-24

PROGRAMA

CÓDIGO: 001

DENOMINAÇÃO: Atendimento e desenvolvimento da gestão Legislativa.

OBJETIVO: Melhorar a estrutura do Legislativo Municipal, visando ampliar a interação da comunidade com o processo parlamentar e acompanhamento das atividades desenvolvidas em prol da comunidade.

JUSTIFICATIVA: Sendo a Câmara de Vereadores, a casa da cidadania, é imperativo que todo o processo seja devidamente direcionado ao conhecimento e participação transparente junto à comunidade.

| DETALHAMENTO DAS AÇÕES | | | | | | | | | | | | | | | |
|--|-----|------|---|------------|-----|-----|----------------|-------|--------------|------------|-------|------------------|-------|-------|--------------|
| CÓDIGO | | | PROJETO/ATIVIDADE | DESTINAÇÃO | | | REGIONALIZAÇÃO | | | | | | | | |
| F | SF | CÓD | DENOMINAÇÃO | ID | GDR | Fte | Valor | SEDE | | ZONA RURAL | | OUTROS DISTRITOS | | TOTAL | |
| | | | | | | | | QTDE | VALOR | QTDE | VALOR | QTDE | VALOR | QTDE | VALOR |
| 01 | 031 | 2101 | Ação: Gestão das ações legislativas. | 0 | 1 | 00 | 6.029.014,00 | 1 | 6.029.014,00 | 0 | 0,00 | 0 | 0,00 | 1 | 6.029.014,00 |
| | | | Objetivo: Formular, analisar e aprovar proposições Legislativas; Gerir as ações dos Gabinetes dos Vereadores; Gerenciar as ações do Poder Legislativo inerentes à Administração Geral, patrimonial, de pessoas e seus encargos. | | | | | TOTAL | 6.029.014,00 | | 0,00 | | 0,00 | | 6.029.014,00 |
| | | | Produto: Atividades realizadas; Ações gerenciadas; Atividades gerenciadas. | | | | | | | | | | | | |
| | | | Meta: 1 | | | | | | | | | | | | |
| 01 | 031 | 5060 | Ação: Ampliação do Prédio da Câmara Municipal de Paulo Afonso | 0 | 1 | 00 | 150.000,00 | 1 | 150.000,00 | 0 | 0,00 | 0 | 0,00 | 1 | 150.000,00 |
| | | | Objetivo: Ampliar o número de gabinetes para os vereadores | | | | | TOTAL | 150.000,00 | | 0,00 | | 0,00 | | 150.000,00 |
| | | | Produto: Câmara Legislativa Ampliada | | | | | | | | | | | | |
| | | | Meta: 1 | | | | | | | | | | | | |
| DESTINAÇÃO / REGIONALIZAÇÃO - TOTAL DO PROGRAMA | | | | | | | | | | | | | | | |
| | | | | ID | GDR | Fte | Valor | SEDE | | ZONA RURAL | | OUTROS DISTRITOS | | TOTAL | |
| | | | | 0 | 1 | 00 | 6.179.014,00 | TOTAL | 6.179.014,00 | | 0,00 | | 0,00 | | 6.179.014,00 |



PREFEITURA MUNICIPAL DE PAULO AFONSO

Endereço: Avenida Apolônio Sales

CNPJ: 14.217.327/0001-24

LEI ORÇAMENTÁRIA ANUAL 2011
ANEXO XVI - AÇÕES E METAS ADMINISTRATIVAS

PROGRAMA

CÓDIGO: 002

DENOMINAÇÃO: FALA, QUE EU TE ESCUTO.

OBJETIVO: Administrar o município atendendo ao público, apoiando o cidadão, buscando cumprir as metas de governo de forma transparente, em sintonia com os anseios da comunidade.

JUSTIFICATIVA: Possibilitar o acesso do cidadão à administração municipal.

| DETALHAMENTO DAS AÇÕES | | | | | | | | | | | | | | | |
|--|-----|------|---|------------|------------|------------|--------------|----------------|--------------|------------|-------------------|------------------|-------------------------|-------|--------------|
| CÓDIGO | | | PROJETO/ATIVIDADE DENOMINAÇÃO | DESTINAÇÃO | | | | REGIONALIZAÇÃO | | | | | | | |
| F | SF | CÓD | | ID | G | Fte | Valor | SEDE | | ZONA RURAL | | OUTROS DISTRITOS | | TOTAL | |
| | | | | | | | | QTDE | VALOR | QTDE | VALOR | QTDE | VALOR | QTDE | VALOR |
| 04 | 122 | 2104 | Ação: Gestão das ações do Gabinete do Prefeito. | 0 | 1 | 00 | 2.277.000,00 | 70% | 1.642.900,00 | 30% | 704.100,00 | 0% | 0,00 | 100% | 2.347.000,00 |
| | | | Objetivo: Possibilitar a implementaçõs das ações do Gabinete. | 0 | 1 | 42 | 70.000,00 | | | | | | | | |
| | | | Produto: Ações e atividades gerenciadas. | | | | | | | | | | | | |
| | | | Meta: 100% | | | | | | | | | | | | |
| 04 | 131 | 2209 | Ação: Gestão das ações da Assessoria de Comunicação. | 0 | 1 | 00 | 563.000,00 | 144 | 563.000,00 | 0 | 0,00 | 0 | 0,00 | 144 | 563.000,00 |
| | | | Objetivo: Registrar e catalogar as ações da administração publica. | | | | | | | | | | | | |
| | | | Produto: Videos e fotos. | | | | | | | | | | | | |
| | | | Meta: 144 | | | | | | | | | | | | |
| 04 | 131 | 2216 | Ação: Serviços técnicos especializados em publicidade e marketing. | 0 | 1 | 00 | 245.000,00 | 1 | 290.000,00 | 0 | 0,00 | 0 | 0,00 | 1 | 290.000,00 |
| | | | Objetivo: Informar e divulgar as ações da administração municipal. | 0 | 1 | 42 | 45.000,00 | | | | | | | | |
| | | | Produto: agência contratada. | | | | | | | | | | | | |
| | | | Meta: 1 | | | | | | | | | | | | |
| 04 | 122 | 2217 | Ação: Apoio as ações da ouvidoria. | 0 | 1 | 00 | 150.000,00 | 100% | 150.000,00 | 0% | 0,00 | 0% | 0,00 | 100% | 150.000,00 |
| | | | Objetivo: Possibilitar a implementaçõs das ações inerentes a Ouvidoria Municipal. | | | | | | | | | | | | |
| | | | Produto: Ações e atividades gerenciadas. | | | | | | | | | | | | |
| | | | Meta: 100% | | | | | | | | | | | | |
| DESTINAÇÃO / REGIONALIZAÇÃO - TOTAL DO PROGRAMA | | | | | | | | | | | | | | | |
| | | | | ID | GDR | Fte | Valor | | SEDE | | ZONA RURAL | | OUTROS DISTRITOS | | TOTAL |
| | | | | 0 | 1 | 00 | 3.235.000,00 | TOTAL | 2.645.900,00 | | 704.100,00 | | 0,00 | | 3.350.000,00 |
| | | | | 0 | 1 | 42 | 115.000,00 | | | | | | | | |



PREFEITURA MUNICIPAL DE PAULO AFONSO

Endereço: Avenida Apolônio Sales

CNPJ: 14.217.327/0001-24

PROGRAMA

CÓDIGO: 003

DENOMINAÇÃO: Gestão da Procuradoria Geral do Município.

OBJETIVO: Possibilitar a representação judicial e extra - judicial do município, a elaboração de atos normativos e a emissão de pareceres jurídicos.

JUSTIFICATIVA: Garantir o atendimento jurídico da administração municipal.

DETALHAMENTO DAS AÇÕES

| CÓDIGO | | | PROJETO/ATIVIDADE | DESTINAÇÃO | | | REGIONALIZAÇÃO | | | | | | | | |
|--------|-----|------|--|------------|-----|-----|----------------|-------|------------|------------|-------|------------------|-------|-------|------------|
| F | SF | CÓD | | ID | GDR | Fte | Valor | SEDE | | ZONA RURAL | | OUTROS DISTRITOS | | TOTAL | |
| | | | | | | | | QTDE | VALOR | QTDE | VALOR | QTDE | VALOR | QTDE | VALOR |
| 04 | 122 | 4218 | Ação: Gestão de serviços da procuradoria geral do município. | 0 | 1 | 00 | 700.094,69 | 100% | 700.094,69 | 0% | 0,00 | 0% | 0,00 | 100% | 700.094,69 |
| | | | Objetivo: Administrar e gerir. | | | | | TOTAL | 700.094,69 | | 0,00 | | 0,00 | | 700.094,69 |
| | | | Produto: Ações gerenciadas. | | | | | | | | | | | | |
| | | | Meta: 100% | | | | | | | | | | | | |

DESTINAÇÃO / REGIONALIZAÇÃO - TOTAL DO PROGRAMA

| ID | GDR | Fte | Valor | SEDE | ZONA RURAL | OUTROS DISTRITOS | TOTAL |
|----|-----|-----|------------|-------|------------|------------------|------------|
| 0 | 1 | 00 | 700.094,69 | TOTAL | 700.094,69 | 0,00 | 0,00 |
| | | | | TOTAL | 700.094,69 | 0,00 | 700.094,69 |



PREFEITURA MUNICIPAL DE PAULO AFONSO

Endereço: Avenida Apolônio Sales

CNPJ: 14.217.327/0001-24

PROGRAMA

CÓDIGO: 004

DENOMINAÇÃO: Implantar programa de auditoria interna permanente.


OBJETIVO: Ética, seriedade, eficiência e eficácia no trato com o patrimônio público, garantindo que é possível executar políticas públicas através de acompanhamento permanente.

JUSTIFICATIVA: Mensurar o cumprimento de metas, execução orçamentária, proteção do patrimônio. Evidenciar indicadores para a execução de políticas públicas, além de assegurar o bom gerenciamento dos negócios públicos, possibilitando a prestação de serviços com economicidade, eficiência e eficácia.

DETALHAMENTO DAS AÇÕES

| CÓDIGO | | | PROJETO/ATIVIDADE | DESTINAÇÃO | | | | REGIONALIZAÇÃO | | | | | | | |
|--------|-----|------|--|------------|---|-----|------------|----------------|------------|------------|-------|------------------|-------|-------|------------|
| F | SF | CÓD | DENOMINAÇÃO | ID | G | Fte | Valor | SEDE | | ZONA RURAL | | OUTROS DISTRITOS | | TOTAL | |
| | | | | | D | | | QTDE | VALOR | QTDE | VALOR | QTDE | VALOR | QTDE | VALOR |
| 04 | 122 | 2219 | Ação: Gestão das atividades de direção na implantação de programa de auditoria permanente/CGM | 0 | 1 | 00 | 290.000,00 | 1 | 290.000,00 | 0 | 0,00 | 0 | 0,00 | 1 | 290.000,00 |
| | | | | | | | | TOTAL | 290.000,00 | | 0,00 | | 0,00 | | 290.000,00 |
| | | | Objetivo: Proteção do patrimônio público e bom gerenciamento dos negócios públicos, avaliando o cumprimento de metas, comprovando a legalidade e avaliando os resultados da gestão orçamentária, financeira e patrimonial. | | | | | | | | | | | | |
| | | | Produto: Ações/Atividades. | | | | | | | | | | | | |
| | | | Meta: 1 | | | | | | | | | | | | |

| DESTINAÇÃO / REGIONALIZAÇÃO - TOTAL DO PROGRAMA | | | | | | | | | | | | | | | |
|---|-----|-----|------------|-------|------------|------------|------|------------------|------|-------|------------|--|--|--|--|
| ID | GDR | Fte | Valor | SEDE | | ZONA RURAL | | OUTROS DISTRITOS | | TOTAL | | | | | |
| 0 | 1 | 00 | 290.000,00 | TOTAL | 290.000,00 | | 0,00 | | 0,00 | | 290.000,00 | | | | |



PREFEITURA MUNICIPAL DE PAULO AFONSO

Endereço: Avenida Apolônio Sales

CNPJ: 14.217.327/0001-24

PROGRAMA

CÓDIGO: 005

DENOMINAÇÃO: GESTÃO DAS DIRETRIZES MUNICIPAIS.

OBJETIVO: Apoiar e planejar a administração municipal, planejar custos, analisar a viabilidade de projetos, controlar orçamentos, e projetos do governo.

JUSTIFICATIVA: O programa permitirá a implementação das ações de planejamento e orçamento.

DETALHAMENTO DAS AÇÕES

| CÓDIGO | | PROJETO/ATIVIDADE | DESTINAÇÃO | | | | REGIONALIZAÇÃO | | | | | | | | |
|--------|-----|-------------------|--|----|---|-----|----------------|------|-------------------|------------|-------------|------------------|-------------|-------|-------------------|
| F | SF | | CÓD | ID | G | Fte | Valor | SEDE | | ZONA RURAL | | OUTROS DISTRITOS | | TOTAL | |
| | | | | | | | | D | R | QTDE | VALOR | QTDE | VALOR | QTDE | VALOR |
| 04 | 126 | 1103 | Ação: Implantação de pontos de redes. | 0 | 1 | 00 | 12.000,00 | 12 | 26.000,00 | 0 | 0,00 | 0 | 0,00 | 12 | 26.000,00 |
| | | | Objetivo: Permitir o acesso à Internet. | 0 | 1 | 42 | 14.000,00 | | | | | | | | |
| | | | Produto: Pontos de Rede Instalado. | | | | | | | | | | | | |
| | | | Meta: 12 | | | | | | | | | | | | |
| | | | TOTAL | | | | | | 26.000,00 | | 0,00 | | 0,00 | | 26.000,00 |
| 04 | 121 | 2225 | Ação: Gestão das Ações de Planejamento. | 0 | 1 | 00 | 569.000,00 | 1 | 609.000,00 | 0 | 0,00 | 0 | 0,00 | 1 | 609.000,00 |
| | | | Objetivo: Gerenciar as ações da administração municipal. | 0 | 1 | 42 | 40.000,00 | | | | | | | | |
| | | | Produto: Ações/Atividades gerenciadas. | | | | | | | | | | | | |
| | | | Meta: 1 | | | | | | | | | | | | |
| | | | TOTAL | | | | | | 609.000,00 | | 0,00 | | 0,00 | | 609.000,00 |
| 04 | 122 | 2226 | Ação: Manutenção do centro de informática. | 0 | 1 | 00 | 22.000,00 | 1 | 39.000,00 | 0 | 0,00 | 0 | 0,00 | 1 | 39.000,00 |
| | | | Objetivo: Dar sustentabilidade as ações desenvolvidas pela Assessoria de Modernização e Informática. | 0 | 1 | 42 | 17.000,00 | | | | | | | | |
| | | | Produto: Centro de Informática Mantido. | | | | | | | | | | | | |
| | | | Meta: 1 | | | | | | | | | | | | |
| | | | TOTAL | | | | | | 39.000,00 | | 0,00 | | 0,00 | | 39.000,00 |
| 04 | 122 | 2228 | Ação: Elaboração de projetos executivos de construção, reforma e ampliação. | 0 | 1 | 00 | 9.000,00 | 36 | 26.000,00 | 0 | 0,00 | 0 | 0,00 | 36 | 26.000,00 |
| | | | Objetivo: Desenvolver projetos executivos. | 0 | 1 | 42 | 17.000,00 | | | | | | | | |
| | | | Produto: Projeto executivo elaborado. | | | | | | | | | | | | |
| | | | Meta: 36 | | | | | | | | | | | | |
| | | | TOTAL | | | | | | 26.000,00 | | 0,00 | | 0,00 | | 26.000,00 |

DESTINAÇÃO / REGIONALIZAÇÃO - TOTAL DO PROGRAMA

| ID | GDR | Fte | Valor | SEDE | ZONA RURAL | OUTROS DISTRITOS | TOTAL |
|----|-----|-----|------------|-------|------------|------------------|------------|
| 0 | 1 | 00 | 612.000,00 | TOTAL | 700.000,00 | 0,00 | 700.000,00 |
| 0 | 1 | 42 | 88.000,00 | | | 0,00 | 88.000,00 |



PROGRAMA

CÓDIGO: 006

DENOMINAÇÃO: Atendimento e desenvolvimento da Gestão Administrativa e Finanças.

OBJETIVO: Melhorar a estrutura dos órgãos municipais, visando a boa prestação de serviços aos munícipes bem como a adequação do sistema de finanças e governabilidade para a administração pública.

JUSTIFICATIVA: Atender as mudanças da legislação, atualizar o cadastro de contribuintes e alavancar o desenvolvimento das políticas públicas.

DETALHAMENTO DAS AÇÕES

| CÓDIGO | | | PROJETO/ATIVIDADE | DESTINAÇÃO | | | REGIONALIZAÇÃO | | | | | | | | |
|--------|-----|------|--|------------|---|-----|----------------|------|---------------------|------------|-------------|------------------|-------------|-------|---------------------|
| F | SF | CÓD | | ID | G | Fte | Valor | SEDE | | ZONA RURAL | | OUTROS DISTRITOS | | TOTAL | |
| | | | | | | | | QTDE | VALOR | QTDE | VALOR | QTDE | VALOR | QTDE | VALOR |
| 04 | 122 | 1106 | Ação: Implantação e coordenação do Prog. de modern. Tributária | 0 | 1 | 00 | 300.000,00 | 1 | 300.000,00 | 0 | 0,00 | 0 | 0,00 | 1 | 300.000,00 |
| | | | Objetivo: Administrar e gerir. | | | | | | | | | | | | |
| | | | Produto: Ações / Atividades gerenciadas . | | | | | | | | | | | | |
| | | | Meta: 1 | | | | | | | | | | | | |
| | | | TOTAL | | | | | | 300.000,00 | | 0,00 | | 0,00 | | 300.000,00 |
| 04 | 122 | 2230 | Ação: Gestão das ações de Administração e Finanças. | 0 | 1 | 00 | 5.079.000,00 | 1 | 5.550.000,00 | 0 | 0,00 | 0 | 0,00 | 1 | 5.550.000,00 |
| | | | Objetivo: Administrar e gerir. | 0 | 1 | 24 | 95.000,00 | | | | | | | | |
| | | | Produto: Ações / Atividades gerenciadas . | 0 | 1 | 42 | 376.000,00 | | | | | | | | |
| | | | Meta: 1 | | | | | | | | | | | | |
| | | | TOTAL | | | | | | 5.550.000,00 | | 0,00 | | 0,00 | | 5.550.000,00 |

DESTINAÇÃO / REGIONALIZAÇÃO - TOTAL DO PROGRAMA

| ID | GDR | Fte | Valor | SEDE | ZONA RURAL | OUTROS DISTRITOS | TOTAL |
|----|-----|-----|--------------|--------------|---------------------|------------------|-------------|
| 0 | 1 | 00 | 5.379.000,00 | | | | |
| | | | | TOTAL | 5.850.000,00 | 0,00 | 0,00 |
| 0 | 1 | 24 | 95.000,00 | | | | |
| 0 | 1 | 42 | 376.000,00 | | | | |



PREFEITURA MUNICIPAL DE PAULO AFONSO

Endereço: Avenida Apolônio Sales

CNPJ: 14.217.327/0001-24

PROGRAMA

CÓDIGO: 007

DENOMINAÇÃO: CONSTRUINDO O FUTURO

OBJETIVO: Possibilitar a implementação das ações desenvolvidas na Secretaria de Infra Estrutura e Meio Ambiente promovendo o desenvolvimento do município melhorando a qualidade ambiental e por consequência a qualidade de vida dos municípios.

JUSTIFICATIVA: O programa permitirá a implementação das ações de infra estrutura e meio ambiente.

DETALHAMENTO DAS AÇÕES

| CÓDIGO | | | PROJETO/ATIVIDADE | DESTINAÇÃO | | | | REGIONALIZAÇÃO | | | | | | | | |
|--------|-----|------|---|-------------|----|----|--------------|----------------|--------------|-------|------------|-------|------------------|-------|--------------|-------|
| F | SF | CÓD | | DENOMINAÇÃO | ID | G | Fte | Valor | SEDE | | ZONA RURAL | | OUTROS DISTRITOS | | TOTAL | |
| | | | | | | | | | QTDE | VALOR | QTDE | VALOR | QTDE | VALOR | QTDE | VALOR |
| 17 | 512 | 1107 | Ação: Construção, ampliação e manutenção da rede de esgoto. | 0 | 1 | 00 | 308.072,57 | 1.400 | 229.650,80 | 600 | 98.421,77 | 0 | 0,00 | 2000 | 328.072,57 | |
| | | | Objetivo: Sanear áreas que não foram contempladas com saneamento básico. | 0 | 1 | 42 | 20.000,00 | | | | | | | | | |
| | | | Produto: Rede de esgoto construída | | | | | | | | | | | | | |
| | | | Meta: 2.000 | | | | | | | | | | | | | |
| 17 | 512 | 1113 | Ação: Construção e reforma de canal emissário. | 0 | 1 | 42 | 550.000,00 | 1 | 550.000,00 | 0 | 0,00 | 0 | 0,00 | 1 | 550.000,00 | |
| | | | Objetivo: Drenagem de águas pluviais. | | | | | | | | | | | | | |
| | | | Produto: Canal emissário construído | | | | | | | | | | | | | |
| | | | Meta: 1 | | | | | | | | | | | | | |
| 15 | 451 | 1123 | Ação: Construção, ampliação, e reforma do bens de uso comum. | 0 | 1 | 24 | 367.062,41 | 4 | 333.649,93 | 1 | 83.412,48 | 0 | 0,00 | 5 | 417.062,41 | |
| | | | Objetivo: Ampliar e construir os equipamentos, praças, parques, jardins de uso público. | 0 | 1 | 42 | 50.000,00 | | | | | | | | | |
| | | | Produto: Bens contruídos e ampliados. | | | | | | | | | | | | | |
| | | | Meta: 5 | | | | | | | | | | | | | |
| 15 | 451 | 1126 | Ação: Manutenção e reforma de edificações públicas. | 0 | 1 | 00 | 45.000,00 | 90% | 985.500,00 | 10% | 109.500,00 | 0% | 0,00 | 100% | 1.095.000,00 | |
| | | | Objetivo: Manter e reformar edificações públicas. | 0 | 1 | 42 | 1.050.000,00 | | | | | | | | | |
| | | | Produto: Edificações reformadas e reparadas. | | | | | | | | | | | | | |
| | | | Meta: 100% | | | | | | | | | | | | | |
| 15 | 451 | 1127 | Ação: Pavimentação e recuperação de vias urbanas. | 0 | 1 | 24 | 150.000,00 | 80% | 4.249.880,15 | 20% | 460.119,85 | 0% | 0,00 | 100% | 4.710.000,00 | |
| | | | Objetivo: Execução de pavimentação em logradouros. | 0 | 1 | 42 | 4.560.000,00 | | | | | | | | | |
| | | | Produto: Ruas, avenidas, estradas e pátios pavimentados. | | | | | | | | | | | | | |
| | | | Meta: 100% | | | | | | | | | | | | | |

| CÓDIGO | | | PROJETO/ATIVIDADE | DESTINAÇÃO | | | | REGIONALIZAÇÃO | | | | | | | |
|--------|-----|------|--|------------|---|-----|--------------|----------------|---------------------|------------|-------------------|------------------|-------------|-------|---------------------|
| F | SF | CÓD | DENOMINAÇÃO | ID | G | Fte | Valor | SEDE | | ZONA RURAL | | OUTROS DISTRITOS | | TOTAL | |
| | | | | D | | | | QTDE | VALOR | QTDE | VALOR | QTDE | VALOR | QTDE | VALOR |
| 15 | 451 | 1128 | Ação: Construção, reforma, ampliação e manutenção do sistema de iluminação pública. | 0 | 2 | 00 | 585.000,00 | 30% | 175.500,00 | 70% | 409.500,00 | 0% | 0,00 | 100% | 585.000,00 |
| | | | Objetivo: Promover segurança e acesso a energia a população urbana e rural. | | | | | TOTAL | 175.500,00 | | 409.500,00 | | 0,00 | | 585.000,00 |
| | | | Produto: Rede ampliada. | | | | | | | | | | | | |
| | | | Meta: 100% | | | | | | | | | | | | |
| 15 | 451 | 1130 | Ação: Construção e manutenção de estradas vicinais e passagens molhadas./CIDE | 0 | 1 | 16 | 279.035,79 | 0 | 0,00 | 15 | 279.035,79 | 0 | 0,00 | 15 | 279.035,79 |
| | | | Objetivo: Possibilitar o acesso viário na zona rural. | | | | | TOTAL | 0,00 | | 279.035,79 | | 0,00 | | 279.035,79 |
| | | | Produto: Estradas construída e mantidas. | | | | | | | | | | | | |
| | | | Meta: 15 | | | | | | | | | | | | |
| 15 | 451 | 1132 | Ação: Urbanização de área de interesse social. | 0 | 1 | 00 | 20.000,00 | 100% | 190.000,00 | 0% | 0,00 | 0% | 0,00 | 100% | 190.000,00 |
| | | | Objetivo: Urbanizar área de comunidades carentes. | 0 | 1 | 42 | 170.000,00 | TOTAL | 190.000,00 | | 0,00 | | 0,00 | | 190.000,00 |
| | | | Produto: Áreas carentes urbanizadas. | | | | | | | | | | | | |
| | | | Meta: 100% | | | | | | | | | | | | |
| 15 | 451 | 1133 | Ação: Construção e ampliação de Cemitérios. | 0 | 1 | 42 | 57.904,37 | 20% | 11.580,87 | 80% | 46.323,50 | 0% | 0,00 | 100% | 57.904,37 |
| | | | Objetivo: Construir e ampliar os cemitérios da zona urbana e rural. | | | | | TOTAL | 11.580,87 | | 46.323,50 | | 0,00 | | 57.904,37 |
| | | | Produto: Cemitério construído ou ampliado. | | | | | | | | | | | | |
| | | | Meta: 100% | | | | | | | | | | | | |
| 15 | 813 | 1134 | Ação: Construção, manutenção e reforma de quadra poliesportiva. | 0 | 1 | 42 | 360.000,00 | 50% | 180.000,00 | 50% | 180.000,00 | 0% | 0,00 | 100% | 360.000,00 |
| | | | Objetivo: Construir, reformar e manter as quadras poliesportivas na zona urbana e rural do Município. | | | | | TOTAL | 180.000,00 | | 180.000,00 | | 0,00 | | 360.000,00 |
| | | | Produto: Quadras construídas ou reformadas. | | | | | | | | | | | | |
| | | | Meta: 100% | | | | | | | | | | | | |
| 15 | 451 | 1137 | Ação: Construção e Recuperação de passeios. | 0 | 1 | 42 | 20.000,00 | 90% | 18.000,00 | 10% | 2.000,00 | 0% | 0,00 | 100% | 20.000,00 |
| | | | Objetivo: Construir e recuperar os passeios públicos. | | | | | TOTAL | 18.000,00 | | 2.000,00 | | 0,00 | | 20.000,00 |
| | | | Produto: Passeio construído/recuperado | | | | | | | | | | | | |
| | | | Meta: 100% | | | | | | | | | | | | |
| 15 | 451 | 1142 | Ação: Construção Ciclovia. | 0 | 1 | 00 | 120.000,00 | 1 | 1.250.000,00 | 0 | 0,00 | 0 | 0,00 | 1 | 1.250.000,00 |
| | | | Objetivo: Execução da Ciclovia do Aeroporto ao Ceasa. | 0 | 1 | 42 | 1.130.000,00 | TOTAL | 1.250.000,00 | | 0,00 | | 0,00 | | 1.250.000,00 |
| | | | Produto: Ciclovia construída. | | | | | | | | | | | | |
| | | | Meta: 1 | | | | | | | | | | | | |

| CÓDIGO | | | PROJETO/ATIVIDADE | DESTINAÇÃO | | | | REGIONALIZAÇÃO | | | | | | | |
|--------|-----|------|---|------------|---|-----|--------------|----------------|---------------------|------------|-------------|------------------|-------------|-------|---------------------|
| F | SF | CÓD | DENOMINAÇÃO | ID | G | Fte | Valor | SEDE | | ZONA RURAL | | OUTROS DISTRITOS | | TOTAL | |
| | | | | D | | | | QTDE | VALOR | QTDE | VALOR | QTDE | VALOR | QTDE | VALOR |
| 04 | 122 | 2232 | Ação: Gestão das Ações de Infra Estrutura e Meio Ambiente | 0 | 1 | 00 | 2.555.618,08 | 100% | 5.140.015,60 | 0% | 0,00 | 0% | 0,00 | 100% | 5.140.015,60 |
| | | | Objetivo: Implementar as ações de apoio a Secretaria. | 0 | 1 | 30 | 293.397,52 | | | | | | | | |
| | | | Produto: Ações/Atividades gerenciadas. | 0 | 1 | 42 | 2.291.000,00 | | | | | | | | |
| | | | Meta: 100% | | | | | | | | | | | | |
| | | | | | | | | TOTAL | 5.140.015,60 | | 0,00 | | 0,00 | | 5.140.015,60 |
| 27 | 813 | 5018 | Ação: Construção do parque de vaquejada | 0 | 1 | 42 | 270.000,00 | 100% | 270.000,00 | 0% | 0,00 | 0% | 0,00 | 100% | 270.000,00 |
| | | | Objetivo: Administrar e gerir. | | | | | | | | | | | | |
| | | | Produto: Ações gerenciadas. | | | | | | | | | | | | |
| | | | Meta: 100% | | | | | | | | | | | | |
| | | | | | | | | TOTAL | 270.000,00 | | 0,00 | | 0,00 | | 270.000,00 |
| 27 | 813 | 5019 | Ação: Construção do Parque da cidade | 0 | 1 | 42 | 552.831,74 | 100% | 552.831,74 | 0% | 0,00 | 0% | 0,00 | 100% | 552.831,74 |
| | | | Objetivo: Administrar e gerir. | | | | | | | | | | | | |
| | | | Produto: Ações gerenciadas. | | | | | | | | | | | | |
| | | | Meta: 100% | | | | | | | | | | | | |
| | | | | | | | | TOTAL | 552.831,74 | | 0,00 | | 0,00 | | 552.831,74 |
| 15 | 451 | 5051 | Ação: Construção de passarela para pedestre e urbanização balneária para o bairro Tancredo Neves | 0 | 1 | 42 | 250.000,00 | 1 | 250.000,00 | 0 | 0,00 | 0 | 0,00 | 1 | 250.000,00 |
| | | | Objetivo: Contruir um a passarela para facilitar a travessia de pedestres e urbanização | | | | | | | | | | | | |
| | | | Produto: passarela construída/urbanização realizada | | | | | | | | | | | | |
| | | | Meta: 1 | | | | | | | | | | | | |
| | | | | | | | | TOTAL | 250.000,00 | | 0,00 | | 0,00 | | 250.000,00 |
| 17 | 512 | 5052 | Ação: Construção de Aterro Sanitário | 0 | 1 | 42 | 370.000,00 | 1 | 370.000,00 | 0 | 0,00 | 0 | 0,00 | 1 | 370.000,00 |
| | | | Objetivo: Construir aterro sanitário | | | | | | | | | | | | |
| | | | Produto: Aterro sanitário construído | | | | | | | | | | | | |
| | | | Meta: 1 | | | | | | | | | | | | |
| | | | | | | | | TOTAL | 370.000,00 | | 0,00 | | 0,00 | | 370.000,00 |
| 15 | 451 | 5053 | Ação: Reforma e melhoria da ponte de acesso a ilha de Paulo Afonso Ba-210 BTN | 0 | 1 | 42 | 600.000,00 | 1 | 600.000,00 | 0 | 0,00 | 0 | 0,00 | 1 | 600.000,00 |
| | | | Objetivo: Melhoria da infra-estrutura de acesso a ilha de Paulo Afonso | | | | | | | | | | | | |
| | | | Produto: ponte reformada | | | | | | | | | | | | |
| | | | Meta: 1 | | | | | | | | | | | | |
| | | | | | | | | TOTAL | 600.000,00 | | 0,00 | | 0,00 | | 600.000,00 |

| DESTINAÇÃO / REGIONALIZAÇÃO - TOTAL DO PROGRAMA | | | | | | | | | | | | | | | |
|---|-----|-----|---------------|-------|--|---------------|--|------------------|--|-------|--|---------------|--|--|--|
| ID | GDR | Fte | Valor | SEDE | | ZONA RURAL | | OUTROS DISTRITOS | | TOTAL | | | | | |
| 0 | 1 | 00 | 3.633.690,65 | TOTAL | | 15.356.609,09 | | 1.668.313,39 | | 0,00 | | 17.024.922,48 | | | |
| 0 | 1 | 16 | 279.035,79 | | | | | | | | | | | | |
| 0 | 1 | 24 | 517.062,41 | | | | | | | | | | | | |
| 0 | 1 | 30 | 293.397,52 | | | | | | | | | | | | |
| 0 | 1 | 42 | 12.301.736,11 | | | | | | | | | | | | |



PREFEITURA MUNICIPAL DE PAULO AFONSO

Endereço: Avenida Apolônio Sales

CNPJ: 14.217.327/0001-24

PROGRAMA

CÓDIGO: 008

DENOMINAÇÃO: PAULO AFONSO VERDE, LIMPO E SEGURO.

OBJETIVO: Coletar o lixo domiciliar, proceder a varrição dos logradouros, dar destinação final ao lixo, manter os jardins, e as árvores, tornando o município cada vez mais limpo e mais verde, preservando a qualidade do meio ambiente e a saúde da população

JUSTIFICATIVA: Redução dos problemas de saúde da população pauloafonsina.

DETALHAMENTO DAS AÇÕES

| CÓDIGO | | | PROJETO/ATIVIDADE | DESTINAÇÃO | | | REGIONALIZAÇÃO | | | | | | | | | |
|--------|-----|------|--|-------------|----|----|----------------|-------|--------------|-------|------------|-------|------------------|-------|--------------|-------|
| F | SF | CÓD | | DENOMINAÇÃO | ID | G | Fte | Valor | SEDE | | ZONA RURAL | | OUTROS DISTRITOS | | TOTAL | |
| | | | | | | | | | QTDE | VALOR | QTDE | VALOR | QTDE | VALOR | QTDE | VALOR |
| 04 | 122 | 2105 | Ação: Gestão das Ações da Secretaria de Serviços Públicos | 0 | 1 | 00 | 4.867.264,63 | 100% | 5.324.000,00 | 0% | 0,00 | 0% | 0,00 | 100% | 5.324.000,00 | |
| | | | Objetivo: Apoiar e viabilizar as ações da Secretaria Municipal de Serviços Públicos. | 0 | 1 | 42 | 456.735,37 | | | | | | | | | |
| | | | Produto: Ações implementadas.% | | | | | | | | | | | | | |
| | | | Meta: 100% | | | | | | | | | | | | | |
| | | | TOTAL | | | | | | 5.324.000,00 | | 0,00 | | 0,00 | | 5.324.000,00 | |
| 15 | 452 | 2108 | Ação: Conservação e manutenção de jardins, árvores no Município. | 0 | 1 | 00 | 5.000,00 | 100% | 1.105.000,00 | 0% | 0,00 | 0% | 0,00 | 100% | 1.105.000,00 | |
| | | | Objetivo: Amenizar o clima e ornamentar a cidade, melhorando a qualidade do meio ambiente. | 0 | 1 | 42 | 1.100.000,00 | | | | | | | | | |
| | | | Produto: Jardins e áreas verdes mantidos. | | | | | | | | | | | | | |
| | | | Meta: 100% | | | | | | | | | | | | | |
| | | | TOTAL | | | | | | 1.105.000,00 | | 0,00 | | 0,00 | | 1.105.000,00 | |
| 15 | 452 | 2112 | Ação: Serviços de Limpeza de lixo, logradouros públicos, pátios de feira e terrenos baldios | 0 | 1 | 00 | 5.080.000,00 | 100 | 5.085.000,00 | 0 | 0,00 | 0 | 0,00 | 100 | 5.085.000,00 | |
| | | | Objetivo: Remover dejetos das vias públicas, e serviços de capinação, roço, e poda de árvores. | 0 | 1 | 42 | 5.000,00 | | | | | | | | | |
| | | | Produto: Logradouros varridos % | | | | | | | | | | | | | |
| | | | Meta: 100 | | | | | | | | | | | | | |
| | | | TOTAL | | | | | | 5.085.000,00 | | 0,00 | | 0,00 | | 5.085.000,00 | |
| 04 | 122 | 2116 | Ação: Manutenção das ações dos agentes de trânsito municipal. | 0 | 1 | 00 | 60.000,00 | 100% | 60.000,00 | 0% | 0,00 | 0% | 0,00 | 100% | 60.000,00 | |
| | | | Objetivo: Apoiar e permitir as ações dos agentes de trânsito municipal. | | | | | | | | | | | | | |
| | | | Produto: Ações desenvolvidas % | | | | | | | | | | | | | |
| | | | Meta: 100% | | | | | | | | | | | | | |
| | | | TOTAL | | | | | | 60.000,00 | | 0,00 | | 0,00 | | 60.000,00 | |

| CÓDIGO | | | PROJETO/ATIVIDADE | DESTINAÇÃO | | | REGIONALIZAÇÃO | | | | | | | | |
|--------|-----|------|---|------------|---|-----|----------------|--------------|-------------------|------------|-------------|------------------|-------------|-------|-------------------|
| F | SF | CÓD | DENOMINAÇÃO | ID | G | Fte | Valor | SEDE | | ZONA RURAL | | OUTROS DISTRITOS | | TOTAL | |
| | | | | | D | | | QTDE | VALOR | QTDE | VALOR | QTDE | VALOR | QTDE | VALOR |
| 26 | 453 | 2117 | Ação: Gestão das ações de transportes. | 0 | 1 | 00 | 150.000,00 | 100 | 590.000,00 | 0 | 0,00 | 0 | 0,00 | 100 | 590.000,00 |
| | | | Objetivo: Garantir segurança e eficácia do sistema de transporte coletivo, e individual. | 0 | 1 | 42 | 440.000,00 | TOTAL | 590.000,00 | | 0,00 | | 0,00 | | 590.000,00 |
| | | | Produto: Ações implementadas. | | | | | | | | | | | | |
| | | | Meta: 100 | | | | | | | | | | | | |
| 06 | 181 | 2119 | Ação: Manutenção da Guarda Municipal. | 0 | 1 | 00 | 36.000,00 | 4 | 36.000,00 | 0 | 0,00 | 0 | 0,00 | 4 | 36.000,00 |
| | | | Objetivo: Garantir a segurança e a integridade física dos prédios e equipamentos públicos que integram o patrimônio público municipal. | | | | | TOTAL | 36.000,00 | | 0,00 | | 0,00 | | 36.000,00 |
| | | | Produto: Atividades Desenvolvidas. | | | | | | | | | | | | |
| | | | Meta: 4 | | | | | | | | | | | | |

| DESTINAÇÃO / REGIONALIZAÇÃO - TOTAL DO PROGRAMA | | | | | | | | | | |
|---|-----|-----|---------------|--------------|----------------------|------------|-------------|------------------|-------------|----------------------|
| ID | GDR | Fte | Valor | SEDE | | ZONA RURAL | | OUTROS DISTRITOS | | TOTAL |
| 0 | 1 | 00 | 10.198.264,63 | TOTAL | 12.200.000,00 | | 0,00 | | 0,00 | 12.200.000,00 |
| 0 | 1 | 42 | 2.001.735,37 | | | | | | | |



PREFEITURA MUNICIPAL DE PAULO AFONSO

Endereço: Avenida Apolônio Sales

CNPJ: 14.217.327/0001-24

PROGRAMA

CÓDIGO: 009
DENOMINAÇÃO: DESENVOLVIMENTO E POTENCIALIDADES ECONÔMICAS DO MUNICÍPIO.

OBJETIVO: Fortalecer, coordenar, planejar e implementar as políticas de desenvolvimento do município relacionado com a agricultura, pecuária, piscicultura, indústria e comércio realizando condições para otimizar os planos, projetos e programas econômicos.

JUSTIFICATIVA: Acompanhar e coordenar as macro e microações do desenvolvimento econômico do município.

DETALHAMENTO DAS AÇÕES

| CÓDIGO | | | PROJETO/ATIVIDADE | DESTINAÇÃO | | | | REGIONALIZAÇÃO | | | | | | | |
|--------|-----|------|---|------------|---|-----|--------------|----------------|--------------|------------|--------------|------------------|-------|-------|--------------|
| F | SF | CÓD | | ID | G | Fte | Valor | SEDE | | ZONA RURAL | | OUTROS DISTRITOS | | TOTAL | |
| | | | | | | | | QTDE | VALOR | QTDE | VALOR | QTDE | VALOR | QTDE | VALOR |
| 15 | 451 | 1152 | Ação: Reforma e manutenção das instalações físicas do CEASA | 0 | 1 | 00 | 30.000,00 | 1 | 50.000,00 | 0 | 0,00 | 0 | 0,00 | 1 | 50.000,00 |
| | | | Objetivo: Reformar as instalações físicas CEASA e construções de galpões | 0 | 1 | 42 | 20.000,00 | | | | | | | | |
| | | | Produto: Instalações físicas da CEASA reformadas | | | | | | | | | | | | |
| | | | Meta: 1 | | | | | | | | | | | | |
| 04 | 122 | 2120 | Ação: Gestão das ações da Secretaria de Desenvolvimento Econômico | 0 | 1 | 00 | 2.362.217,00 | 40% | 1.691.162,36 | 60% | 2.536.743,54 | 0% | 0,00 | 100% | 4.227.905,90 |
| | | | Objetivo: Possibilitar o desenvolvimento das ações de Desenvolvimento Econômico | 0 | 1 | 42 | 1.865.688,90 | | | | | | | | |
| | | | Produto: Atividades Gerenciadas/Implementadas | | | | | | | | | | | | |
| | | | Meta: 100% | | | | | | | | | | | | |
| 22 | 691 | 2121 | Ação: Fomento à indústria e o comércio. | 0 | 1 | 00 | 210.000,00 | 70% | 210.000,00 | 30% | 90.000,00 | 0% | 0,00 | 100% | 300.000,00 |
| | | | Objetivo: Urbanização do Polo Industrial | 0 | 1 | 42 | 90.000,00 | | | | | | | | |
| | | | Produto: Apoio ao Micro Empresário | | | | | | | | | | | | |
| | | | Meta: 100% | | | | | | | | | | | | |
| 20 | 602 | 2125 | Ação: Exposição de Animais . | 0 | 1 | 00 | 50.000,00 | 0% | 0,00 | 100% | 100.000,00 | 0% | 0,00 | 100% | 100.000,00 |
| | | | Objetivo: Fomentar as atividades Agropecuárias no município. | 0 | 1 | 42 | 50.000,00 | | | | | | | | |
| | | | Produto: Exposição realizada. | | | | | | | | | | | | |
| | | | Meta: 100% | | | | | | | | | | | | |
| 26 | 784 | 5025 | Ação: Aquisição de Balsa | 0 | 1 | 24 | 150.000,00 | 100% | 150.000,00 | 0% | 0,00 | 0% | 0,00 | 100% | 150.000,00 |
| | | | Objetivo: Administrar e gerir. | | | | | | | | | | | | |
| | | | Produto: Ações gerenciadas. | | | | | | | | | | | | |
| | | | Meta: 100% | | | | | | | | | | | | |

| CÓDIGO | | | PROJETO/ATIVIDADE | DESTINAÇÃO | | | | REGIONALIZAÇÃO | | | | | | | |
|--------|-----|------|--|------------|---|-----|------------|----------------|------------|------------|-------|------------------|-------|-------|------------|
| F | SF | CÓD | DENOMINAÇÃO | ID | G | Fte | Valor | SEDE | | ZONA RURAL | | OUTROS DISTRITOS | | TOTAL | |
| | | | | | | | | QTDE | VALOR | QTDE | VALOR | QTDE | VALOR | QTDE | VALOR |
| 20 | 606 | 5050 | Ação: Casa de Apoio ao Homem do campo | 0 | 1 | 42 | 50.000,00 | 1 | 50.000,00 | 0 | 0,00 | 0 | 0,00 | 1 | 50.000,00 |
| | | | Objetivo: Adquirir ou alugar um imóvel para as instalações da casa do Homem do Campo | | | | | TOTAL | 50.000,00 | | 0,00 | | 0,00 | | 50.000,00 |
| | | | Produto: Instalações Físicas garantida | | | | | | | | | | | | |
| | | | Meta: 1 | | | | | | | | | | | | |
| 20 | 602 | 6007 | Ação: Apoio a piscicultura municipal | 0 | 1 | 00 | 176.315,00 | 1 | 306.315,00 | 0 | 0,00 | 0 | 0,00 | 1 | 306.315,00 |
| | | | Objetivo: Operacionalizar os projetos e o monitoramento das áreas de Piscicultura do município | 0 | 1 | 42 | 130.000,00 | TOTAL | 306.315,00 | | 0,00 | | 0,00 | | 306.315,00 |
| | | | Produto: Projetos atendidos | | | | | | | | | | | | |
| | | | Meta: 1 | | | | | | | | | | | | |
| 20 | 122 | 6018 | Ação: Gestão de Convênios da Sec de Desenv Economico | 0 | 1 | 00 | 10.000,00 | 100% | 60.000,00 | 0% | 0,00 | 0% | 0,00 | 100% | 60.000,00 |
| | | | Objetivo: Administrar e gerir. | 0 | 1 | 24 | 50.000,00 | TOTAL | 60.000,00 | | 0,00 | | 0,00 | | 60.000,00 |
| | | | Produto: Ações gerenciadas. | | | | | | | | | | | | |
| | | | Meta: 100% | | | | | | | | | | | | |

| DESTINAÇÃO / REGIONALIZAÇÃO - TOTAL DO PROGRAMA | | | | | | | | | | | | | | |
|---|-----|-----|--------------|-------|--------------|------------|--------------|------------------|------|-------|--|--|--|--------------|
| ID | GDR | Fte | Valor | SEDE | | ZONA RURAL | | OUTROS DISTRITOS | | TOTAL | | | | |
| 0 | 1 | 00 | 2.838.532,00 | TOTAL | 2.517.477,36 | | 2.726.743,54 | | 0,00 | | | | | 5.244.220,90 |
| 0 | 1 | 24 | 200.000,00 | | | | | | | | | | | |
| 0 | 1 | 42 | 2.205.688,90 | | | | | | | | | | | |



PREFEITURA MUNICIPAL DE PAULO AFONSO

Endereço: Avenida Apolônio Sales

CNPJ: 14.217.327/0001-24

PROGRAMA

CÓDIGO: 010

DENOMINAÇÃO: Administrar, crescer e desenvolver o Bairro

OBJETIVO: Promover um melhor atendimento ao Público, visando o crescimento e o desenvolvimento do Bairro.

JUSTIFICATIVA: Ações voltadas à Administração e desenvolvimento socioeconômico da Comunidade.

DETALHAMENTO DAS AÇÕES

| CÓDIGO | | | PROJETO/ATIVIDADE | DESTINAÇÃO | | | | REGIONALIZAÇÃO | | | | | | | | | |
|--------|-----|------|-------------------------------------|-------------|----|----|--------------|----------------|--------------|--------------|------------|-------|------------------|-------|-------|-------|--------------|
| F | SF | CÓD | | DENOMINAÇÃO | ID | G | Fte | Valor | SEDE | | ZONA RURAL | | OUTROS DISTRITOS | | TOTAL | | |
| | | | | | | | | | QTDE | VALOR | QTDE | VALOR | QTDE | VALOR | QTDE | VALOR | |
| 04 | 122 | 6006 | Ação: Administração do Bairro (BTN) | 0 | 1 | 00 | 1.200.000,00 | 1 | 1.200.000,00 | 0 | 0,00 | 0 | 0,00 | 0 | 0,00 | 1 | 1.200.000,00 |
| | | | Objetivo: Administrar e gerir | | | | | | TOTAL | 1.200.000,00 | 0,00 | 0,00 | 0,00 | | | | 1.200.000,00 |
| | | | Produto: Atividades | | | | | | | | | | | | | | |
| | | | Meta: 1 | | | | | | | | | | | | | | |

DESTINAÇÃO / REGIONALIZAÇÃO - TOTAL DO PROGRAMA

| ID | GDR | Fte | Valor | SEDE | ZONA RURAL | OUTROS DISTRITOS | TOTAL | |
|----|-----|-----|--------------|-------|--------------|------------------|-------|--------------|
| 0 | 1 | 00 | 1.200.000,00 | TOTAL | 1.200.000,00 | 0,00 | 0,00 | 1.200.000,00 |



PREFEITURA MUNICIPAL DE PAULO AFONSO

Endereço: Avenida Apolônio Sales

CNPJ: 14.217.327/0001-24

PROGRAMA

CÓDIGO: 011

DENOMINAÇÃO: Turismo como principal fator de desenvolvimento econômico, social e cultural do município.

OBJETIVO: Promover o desenvolvimento de políticas voltadas para o turismo, a cultura, esporte e lazer, visando promover com regularidade a execução de programas, projetos e ações do interesse da população.

JUSTIFICATIVA: Planejar, programar, organizar, impulsionar e supervisionar atividades esportivas, culturais, turísticas e lazer no âmbito municipal.

DETALHAMENTO DAS AÇÕES

| CÓDIGO | | | PROJETO/ATIVIDADE DENOMINAÇÃO | DESTINAÇÃO | | | REGIONALIZAÇÃO | | | | | | | | |
|--------------|-----|------|---|------------|---|-----|----------------|------|--------------|------------|------------|------------------|-------|-------|--------------|
| F | SF | CÓD | | ID | G | Fte | Valor | SEDE | | ZONA RURAL | | OUTROS DISTRITOS | | TOTAL | |
| | | | | | | | | QTDE | VALOR | QTDE | VALOR | QTDE | VALOR | QTDE | VALOR |
| 23 | 122 | 2137 | Ação: Apoio a Secretaria de Turismo, cultura e esporte | 0 | 1 | 00 | 1.606.000,00 | 80% | 1.353.200,00 | 20% | 338.300,00 | 0% | 0,00 | 100% | 1.691.500,00 |
| | | | Objetivo: Administra e gerir | 0 | 1 | 42 | 85.500,00 | | | | | | | | |
| | | | Produto: Ações/atividades gerenciadas | | | | | | | | | | | | |
| | | | Meta: 100% | | | | | | | | | | | | |
| TOTAL | | | | | | | | | | | | | | | |
| 23 | 695 | 2140 | Ação: Gestão de Convênios da Sec de Turismo, Cult e Esporte | 0 | 1 | 00 | 1.000,00 | 2 | 125.000,00 | 0 | 0,00 | 0 | 0,00 | 2 | 125.000,00 |
| | | | Objetivo: Dar apoio a iniciativa de cunho turístico, esportivo e cultural. | 0 | 1 | 24 | 124.000,00 | | | | | | | | |
| | | | Produto: Convênio | | | | | | | | | | | | |
| | | | Meta: 2 | | | | | | | | | | | | |
| TOTAL | | | | | | | | | | | | | | | |
| 13 | 392 | 2234 | Ação: Dinamização do Calendário de Eventos | 0 | 1 | 00 | 1.560.000,00 | 25 | 3.318.486,24 | 19 | 331.513,76 | 0 | 0,00 | 44 | 3.650.000,00 |
| | | | Objetivo: Otimizar as ações de eventos e conquistar resultados estratégicos | 0 | 1 | 42 | 2.090.000,00 | | | | | | | | |
| | | | Produto: Eventos realizados | | | | | | | | | | | | |
| | | | Meta: 44 | | | | | | | | | | | | |
| TOTAL | | | | | | | | | | | | | | | |
| 27 | 813 | 2236 | Ação: Desenvolver as Ações do Turismo, cultura e esporte | 0 | 1 | 00 | 275.000,00 | 80% | 270.000,00 | 20% | 67.500,00 | 0% | 0,00 | 100% | 337.500,00 |
| | | | Objetivo: Difundir e incentivar as ações do esporte e lazer para todas as idades. | 0 | 1 | 42 | 62.500,00 | | | | | | | | |
| | | | Produto: Incentivo as ações do esporte. | | | | | | | | | | | | |
| | | | Meta: 100% | | | | | | | | | | | | |
| TOTAL | | | | | | | | | | | | | | | |

DESTINAÇÃO / REGIONALIZAÇÃO - TOTAL DO PROGRAMA

| ID | GDR | Fte | Valor | SEDE | ZONA RURAL | OUTROS DISTRITOS | TOTAL |
|----|-----|-----|--------------|-------|--------------|------------------|--------------|
| 0 | 1 | 00 | 3.442.000,00 | TOTAL | 5.066.686,24 | 737.313,76 | 5.804.000,00 |
| 0 | 1 | 24 | 124.000,00 | | | 0,00 | |
| 0 | 1 | 42 | 2.238.000,00 | | | | |



PROGRAMA

CÓDIGO: 012
DENOMINAÇÃO: SOCIEDADE SAUDEL

OBJETIVO: Atender aos compromissos com a pactuação ao cumprimento aos princípios e diretrizes do SUS e contribuindo com sua consolidação voltada para a rede assistencial.

JUSTIFICATIVA: Melhorar o atendimento na qualidade e humanização.

| DETALHAMENTO DAS AÇÕES | | | | | | | | | | | | | | | | | | | |
|------------------------|-----|------|-------------------|---|--|--|------------|---|-----|-------|----------------|------------|--------------|------|------------------|------|-------|------------|--------------|
| CÓDIGO | | | PROJETO/ATIVIDADE | | | | DESTINAÇÃO | | | | REGIONALIZAÇÃO | | | | | | | | |
| F | SF | CÓD | DENOMINAÇÃO | | | | ID | G | Fte | Valor | SEDE | | ZONA RURAL | | OUTROS DISTRITOS | | TOTAL | | |
| | | | | | | | D | | | QTDE | VALOR | QTDE | VALOR | QTDE | VALOR | QTDE | VALOR | | |
| 10 | 301 | 1155 | Ação: | Construção, Ampliação e Reforma de UBS e SMS | | | | 0 | 1 | 02 | 140.000,00 | 11 | 140.000,00 | 0 | 0,00 | 0 | 0,00 | 11 | 140.000,00 |
| | | | Objetivo: | Garantir atendimento em áreas descobertas de PSF. | | | | | | | TOTAL | 140.000,00 | | 0,00 | | 0,00 | | 140.000,00 | |
| | | | Produto: | Unidades construídas. | | | | | | | | | | | | | | | |
| | | | Meta: | 11 | | | | | | | | | | | | | | | |
| 10 | 305 | 2237 | Ação: | Gestão do Programa de HIV/AIDS e DST | | | | 0 | 1 | 02 | 55.000,00 | 1 | 136.361,98 | 0 | 0,00 | 0 | 0,00 | 1 | 136.361,98 |
| | | | Objetivo: | Reduzir a incidência de HIV/AIDS e outras DST bem com a vulnerabilidade da população a esses agravos. | | | | 0 | 1 | 14 | 81.361,98 | TOTAL | 136.361,98 | | 0,00 | | 0,00 | | 136.361,98 |
| | | | Produto: | Plano elaborado. | | | | | | | | | | | | | | | |
| | | | Meta: | 1 | | | | | | | | | | | | | | | |
| 10 | 304 | 2245 | Ação: | Gestão das Ações de Vigilância Sanitária | | | | 0 | 1 | 02 | 456.438,08 | 100% | 508.438,08 | 0% | 0,00 | 0% | 0,00 | 100% | 508.438,08 |
| | | | Objetivo: | Criar instrumento norteador das ações de Vigilância no município. | | | | 0 | 1 | 14 | 52.000,00 | TOTAL | 508.438,08 | | 0,00 | | 0,00 | | 508.438,08 |
| | | | Produto: | Plano Elaborado. | | | | | | | | | | | | | | | |
| | | | Meta: | 100% | | | | | | | | | | | | | | | |
| 10 | 305 | 2251 | Ação: | Gestão das Ações de Vigilância Epidemiológica | | | | 0 | 1 | 02 | 1.372.000,00 | 100% | 2.173.944,45 | 0% | 0,00 | 0% | 0,00 | 100% | 2.173.944,45 |
| | | | Objetivo: | Ampliar e melhorar as ações e serviços de Vigilância Epidemiológica e Ambiental. | | | | 0 | 1 | 14 | 801.944,45 | TOTAL | 2.173.944,45 | | 0,00 | | 0,00 | | 2.173.944,45 |
| | | | Produto: | População atendida. | | | | | | | | | | | | | | | |
| | | | Meta: | 100% | | | | | | | | | | | | | | | |
| 10 | 301 | 2261 | Ação: | Gestão das Ações do PACS | | | | 0 | 1 | 02 | 382.000,00 | 100% | 1.865.000,00 | 0% | 0,00 | 0% | 0,00 | 100% | 1.865.000,00 |
| | | | Objetivo: | Atender aos compromissos e recomendações dos programas de saúde. | | | | 0 | 1 | 14 | 1.483.000,00 | TOTAL | 1.865.000,00 | | 0,00 | | 0,00 | | 1.865.000,00 |
| | | | Produto: | Usuários atendidos. | | | | | | | | | | | | | | | |
| | | | Meta: | 100% | | | | | | | | | | | | | | | |

| CÓDIGO | | | PROJETO/ATIVIDADE | DESTINAÇÃO | | | | REGIONALIZAÇÃO | | | | | | | |
|--------|-----|------|--|-------------|----|----|---------------|----------------|---------------|------|------------|------|------------------|------|---------------|
| F | SF | COD | | DENOMINAÇÃO | ID | G | Fte | Valor | SEDE | | ZONA RURAL | | OUTROS DISTRITOS | | TOTAL |
| | | | | D | | | | QTDE | VALOR | QTDE | VALOR | QTDE | VALOR | QTDE | VALOR |
| 10 | 301 | 2265 | Ação: Gestão do Programa de Saúde Bucal - PSB. | 0 | 1 | 02 | 291.000,00 | 100% | 747.000,00 | 0% | 0,00 | 0% | 0,00 | 100% | 747.000,00 |
| | | | Objetivo: Garantir continuidade e conclusão do tratamento. | 0 | 1 | 14 | 456.000,00 | | | | | | | | |
| | | | Produto: Usuário atendido. | | | | | | | | | | | | |
| | | | Meta: 100% | | | | | | | | | | | | |
| 10 | 301 | 2271 | Ação: Gestão do Programa Saúde da Família | 0 | 1 | 02 | 2.910.000,00 | 5 | 5.617.400,00 | 0 | 0,00 | 0 | 0,00 | 5 | 5.617.400,00 |
| | | | Objetivo: Ampliar e melhorar o atendimento com qualidade nas Unidades Básicas de Saúde. | 0 | 1 | 14 | 2.707.400,00 | | | | | | | | |
| | | | Produto: Equipes implantadas. | | | | | | | | | | | | |
| | | | Meta: 5 | | | | | | | | | | | | |
| 10 | 302 | 2273 | Ação: Gestão das Ações do SAMU. | 0 | 1 | 02 | 650.500,00 | 100% | 2.058.949,90 | 0% | 0,00 | 0% | 0,00 | 100% | 2.058.949,90 |
| | | | Objetivo: Facilitar o acesso à oferta de tecnologia e regulação para atendimento humanizado e emergencial do SAMU. | 0 | 1 | 14 | 1.408.449,90 | | | | | | | | |
| | | | Produto: Pessoas atendidas. | | | | | | | | | | | | |
| | | | Meta: 100% | | | | | | | | | | | | |
| 10 | 301 | 2275 | Ação: Gestão das Ações de Assistência Farmacêutica. | 0 | 1 | 02 | 350.000,00 | 100% | 732.059,74 | 0% | 0,00 | 0% | 0,00 | 100% | 732.059,74 |
| | | | Objetivo: Favorecer o acesso dos usuários ao atendimento de suas receitas. | 0 | 1 | 14 | 382.059,74 | | | | | | | | |
| | | | Produto: Pessoas atendidas. | | | | | | | | | | | | |
| | | | Meta: 100% | | | | | | | | | | | | |
| 10 | 302 | 2277 | Ação: Gestão da Média e Alta Complexidade Ambulatorial e Hospitalar. | 0 | 1 | 02 | 1.431.000,00 | 100% | 21.783.947,32 | 0% | 0,00 | 0% | 0,00 | 100% | 21.783.947,32 |
| | | | Objetivo: Oferecer a população uma melhor qualidade nos atendimentos e internamentos oferecidos. | 0 | 1 | 14 | 20.352.947,32 | | | | | | | | |
| | | | Produto: População atendida. | | | | | | | | | | | | |
| | | | Meta: 100% | | | | | | | | | | | | |
| 10 | 301 | 2287 | Ação: Gestão do Piso de Atenção Básica - PAB | 0 | 1 | 02 | 150.000,00 | 100% | 2.126.729,90 | 0% | 0,00 | 0% | 0,00 | 100% | 2.126.729,90 |
| | | | Objetivo: Melhorar e ampliar os serviços básicos de saúde. | 0 | 1 | 14 | 1.976.729,90 | | | | | | | | |
| | | | Produto: Serviços prestados. | | | | | | | | | | | | |
| | | | Meta: 100% | | | | | | | | | | | | |
| 10 | 122 | 2289 | Ação: Gestão das Ações da Farmácia Popular | 0 | 1 | 02 | 107.500,00 | 100% | 227.500,00 | 0% | 0,00 | 0% | 0,00 | 100% | 227.500,00 |
| | | | Objetivo: Gerir e administrar. | 0 | 1 | 14 | 120.000,00 | | | | | | | | |
| | | | Produto: Ações gerenciadas. | | | | | | | | | | | | |
| | | | Meta: 100% | | | | | | | | | | | | |

| CÓDIGO | | | PROJETO/ATIVIDADE | DESTINAÇÃO | | | REGIONALIZAÇÃO | | | | | | | | |
|--------|-----|------|--|------------|-----|-----|----------------|-------|--------------|------------|-------|------------------|-------|-------|--------------|
| F | SF | CÓD | DENOMINAÇÃO | ID | GDR | Fte | Valor | SEDE | | ZONA RURAL | | OUTROS DISTRITOS | | TOTAL | |
| | | | | | | | | QTDE | VALOR | QTDE | VALOR | QTDE | VALOR | QTDE | VALOR |
| 10 | 301 | 2290 | Ação: Gestão das Ações de Saúde Objetivo: Administrar e gerir. Produto: Ações gerenciadas. Meta: 100% | 0 | 1 | 02 | 5.899.452,27 | 100% | 5.899.452,27 | 0% | 0,00 | 0% | 0,00 | 100% | 5.899.452,27 |
| | | | | | | | | TOTAL | 5.899.452,27 | | 0,00 | | 0,00 | | 5.899.452,27 |
| 10 | 301 | 5023 | Ação: Implantação do caps Infantil Objetivo: Administrar e gerir. Produto: Ações gerenciadas. Meta: 100% | 0 | 1 | 02 | 40.000,00 | 100% | 40.000,00 | 0% | 0,00 | 0% | 0,00 | 100% | 40.000,00 |
| | | | | | | | | TOTAL | 40.000,00 | | 0,00 | | 0,00 | | 40.000,00 |
| 10 | 302 | 6019 | Ação: Gestão CEO Objetivo: Administrar e gerir. Produto: Ações gerenciadas. Meta: 100% | 0 | 1 | 02 | 432.000,00 | 100% | 537.600,00 | 0% | 0,00 | 0% | 0,00 | 100% | 537.600,00 |
| | | | | 0 | 1 | 14 | 105.600,00 | | | | | | | | |
| | | | | | | | | TOTAL | 537.600,00 | | 0,00 | | 0,00 | | 537.600,00 |
| 10 | 301 | 6020 | Ação: Gestão do Programa de Saúde Bucal para crianças e adolescentes Objetivo: Administrar e gerir. Produto: Ações gerenciadas. Meta: 100% | 0 | 1 | 02 | 93.050,00 | 100% | 112.050,00 | 0% | 0,00 | 0% | 0,00 | 100% | 112.050,00 |
| | | | | 0 | 1 | 14 | 19.000,00 | | | | | | | | |
| | | | | | | | | TOTAL | 112.050,00 | | 0,00 | | 0,00 | | 112.050,00 |
| 10 | 301 | 6021 | Ação: Gestão do programa de saúde para mulheres adolescentes Objetivo: Administrar e gerir. Produto: Ações gerenciadas. Meta: 100% | 0 | 1 | 02 | 30.500,00 | 100% | 30.500,00 | 0% | 0,00 | 0% | 0,00 | 100% | 30.500,00 |
| | | | | | | | | TOTAL | 30.500,00 | | 0,00 | | 0,00 | | 30.500,00 |
| 10 | 301 | 6022 | Ação: Gestão da especialidades da MAC par crianças e adolescentes Objetivo: Administrar e gerir. Produto: Ações gerenciadas. Meta: 100% | 0 | 1 | 14 | 45.000,00 | 100% | 45.000,00 | 0% | 0,00 | 0% | 0,00 | 100% | 45.000,00 |
| | | | | | | | | TOTAL | 45.000,00 | | 0,00 | | 0,00 | | 45.000,00 |

| DESTINAÇÃO / REGIONALIZAÇÃO - TOTAL DO PROGRAMA | | | | | | | | | | | | | | |
|---|-----|-----|---------------|-------|---------------|------------|------|------------------|------|-------|---------------|--|--|--|
| ID | GDR | Fte | Valor | SEDE | | ZONA RURAL | | OUTROS DISTRITOS | | TOTAL | | | | |
| 0 | 1 | 02 | 14.790.440,35 | TOTAL | 44.781.933,64 | | 0,00 | | 0,00 | | 44.781.933,64 | | | |
| 0 | 1 | 14 | 29.991.493,29 | | | | | | | | | | | |



PREFEITURA MUNICIPAL DE PAULO AFONSO

Endereço: Avenida Apolônio Sales

CNPJ: 14.217.327/0001-24

PROGRAMA

CÓDIGO: 013

DENOMINAÇÃO: EDUCAR PARA A CIDADANIA

OBJETIVO: Atender e revitalizar a Educação Básica, desenvolvendo políticas educacionais com vistas a ampliação do atendimento às crianças, adolescentes, jovens e adultos, pautado na melhoria da qualidade da educação básica.

JUSTIFICATIVA: Promoção de meios para, em consonância com o Plano de Ações Articuladas - PAR e as metas do Plano Nacional de Educação, desenvolver ações voltadas para a melhoria dos Índice da Educação Básica.

DETALHAMENTO DAS AÇÕES

| CÓDIGO | | | PROJETO/ATIVIDADE DENOMINAÇÃO | DESTINAÇÃO | | | REGIONALIZAÇÃO | | | | | | | | |
|--------|-----|------|---|------------|---|-----|----------------|-------|--------------|--------------|------------|------------------|-------|-------|--------------|
| F | SF | CÓD | | ID | G | Fte | Valor | SEDE | | ZONA RURAL | | OUTROS DISTRITOS | | TOTAL | |
| | | | | | | | | QTDE | VALOR | QTDE | VALOR | QTDE | VALOR | QTDE | VALOR |
| 12 | 122 | 2158 | Ação: Manutenção da Casa dos Estudantes. | 0 | 1 | 00 | 90.000,00 | 1 | 90.000,00 | 0 | 0,00 | 0 | 0,00 | 1 | 90.000,00 |
| | | | Objetivo: Promover a inclusão social de estudantes universitários de Paulo Afonso em situação de vulnerabilidade socioeconômica | | | | | TOTAL | 90.000,00 | | 0,00 | | 0,00 | | 90.000,00 |
| | | | Produto: Elevação dos indicadores de qualidade. | | | | | | | | | | | | |
| | | | Meta: 1 | | | | | | | | | | | | |
| 12 | 361 | 2189 | Ação: Gestão das Ações da Merenda Escolar/PNAE/PNAP/PNAEJA/PNAC /PNAEM(FNDE) | 0 | 1 | 00 | 317.222,78 | 70% | 1.035.040,66 | 30% | 443.588,85 | 0% | 0,00 | 100% | 1.478.629,51 |
| | | | Objetivo: Assegurar merenda escolar de qualidade que atenda nutricionalmente o aluno | 0 | 1 | 15 | 1.161.406,73 | | TOTAL | 1.035.040,66 | 443.588,85 | | 0,00 | | 1.478.629,51 |
| | | | Produto: Aluno atendido plenamente. | | | | | | | | | | | | |
| | | | Meta: 100% | | | | | | | | | | | | |
| 12 | 366 | 2194 | Ação: Reestruturação da Educação de Jovens e Adultos (EJA) | 0 | 1 | 01 | 46.000,00 | 90% | 41.400,00 | 10% | 4.600,00 | 0% | 0,00 | 100% | 46.000,00 |
| | | | Objetivo: Qualificar os professores que atuam com a educação de jovens e adultos e ofertar curso de iniciação profissional para os alunos que apresentarem aptidão para tal | | | | | | TOTAL | 41.400,00 | 4.600,00 | | 0,00 | | 46.000,00 |
| | | | Produto: Professores qualificados e alunos pre capacitados para o mercado de trabalho | | | | | | | | | | | | |
| | | | Meta: 100% | | | | | | | | | | | | |

| CÓDIGO | | | PROJETO/ATIVIDADE | DESTINAÇÃO | | | | REGIONALIZAÇÃO | | | | | | | | |
|--------|-----|------|---|-------------|----|----|--------------|----------------|---------------------|-------|---------------------|-------|------------------|-------|---------------------|-------|
| F | SF | CÓD | | DENOMINAÇÃO | ID | G | Fte | Valor | SEDE | | ZONA RURAL | | OUTROS DISTRITOS | | TOTAL | |
| | | | | | | | | | QTDE | VALOR | QTDE | VALOR | QTDE | VALOR | QTDE | VALOR |
| 12 | 122 | 2201 | Ação: Manutenção dos Conselhos Municipais de Educação-Fundeb 40% | 0 | 1 | 19 | 27.700,00 | 3 | 27.700,00 | 0 | 0,00 | 0 | 0,00 | 3 | 27.700,00 | |
| | | | Objetivo: Garantir o pleno funcionamento dos conselhos (FUNDEB, CAE e CME) | | | | | TOTAL | 27.700,00 | | 0,00 | | 0,00 | | 27.700,00 | |
| | | | Produto: Conselhos funcionando | | | | | | | | | | | | | |
| | | | Meta: 3 | | | | | | | | | | | | | |
| 12 | 365 | 2291 | Ação: Ampliação, modernização e adequação das Escolas de Educação Básica - FUNDEB 40% | 0 | 1 | 19 | 609.541,18 | 70% | 426.678,83 | 30% | 182.862,35 | 0% | 0,00 | 100% | 609.541,18 | |
| | | | Objetivo: Ampliar, adequar e modernizar as Escolas de Educação Básica | | | | | TOTAL | 426.678,83 | | 182.862,35 | | 0,00 | | 609.541,18 | |
| | | | Produto: Escolas ampliadas, adequadas e modernizadas. | | | | | | | | | | | | | |
| | | | Meta: 100% | | | | | | | | | | | | | |
| 12 | 361 | 2295 | Ação: Gestão das Ações da Secretaria de Educação. | 0 | 1 | 01 | 4.699.690,00 | 80% | 2.709.901,59 | 20% | 2.025.272,77 | 0% | 0,00 | 100% | 4.735.174,36 | |
| | | | Objetivo: Garantir o desenvolvimento das ações de Educação Básica, tendo em vista a melhoria da qualidade do ensino e da aprendizagem | 0 | 1 | 22 | 35.484,36 | TOTAL | 2.709.901,59 | | 2.025.272,77 | | 0,00 | | 4.735.174,36 | |
| | | | Produto: Elevação dos Indicadores de qualidade na educação | | | | | | | | | | | | | |
| | | | Meta: 100% | | | | | | | | | | | | | |
| 12 | 361 | 2296 | Ação: Gestão das ações do Programa Dinheiro Direto na Escola - PDDE | 0 | 1 | 15 | 10.848,26 | 70% | 7.593,78 | 30% | 3.254,48 | 0% | 0,00 | 100% | 10.848,26 | |
| | | | Objetivo: Promover autonomia administrativa e Financeira às Escolas | | | | | TOTAL | 7.593,78 | | 3.254,48 | | 0,00 | | 10.848,26 | |
| | | | Produto: Escolas assistidas através do repasse direto a suas Unidades Executoras. | | | | | | | | | | | | | |
| | | | Meta: 100% | | | | | | | | | | | | | |
| 12 | 361 | 2297 | Ação: Gestão das Ações de transporte escolar - PNATE | 0 | 1 | 01 | 1.000.373,99 | 90% | 1.299.490,68 | 10% | 144.387,85 | 0% | 0,00 | 100% | 1.443.878,53 | |
| | | | Objetivo: Garantir ao aluno da Zona Rural e ao aluno com necessidades educacionais especiais transporte escolar adequado para o deslocamento até a escola. | 0 | 1 | 15 | 443.504,54 | TOTAL | 1.299.490,68 | | 144.387,85 | | 0,00 | | 1.443.878,53 | |
| | | | Produto: Aluno transportado | | | | | | | | | | | | | |
| | | | Meta: 100% | | | | | | | | | | | | | |
| 12 | 362 | 2299 | Ação: Gestão das Ações de transporte escolar - PETE ESTADUAL | 0 | 1 | 00 | 700.000,00 | 0 | 0,00 | 603 | 864.669,05 | 0 | 0,00 | 603 | 864.669,05 | |
| | | | Objetivo: Garantir ao aluno da Zona Rural e ao aluno com necessidades educacionais especiais transporte escolar adequado para o deslocamento até a escola. | 0 | 1 | 22 | 164.669,05 | TOTAL | 0,00 | | 864.669,05 | | 0,00 | | 864.669,05 | |
| | | | Produto: Aluno transportado | | | | | | | | | | | | | |
| | | | Meta: 603 | | | | | | | | | | | | | |

| CÓDIGO | | | PROJETO/ATIVIDADE | DESTINAÇÃO | | | REGIONALIZAÇÃO | | | | | | | | |
|--------|-----|------|--|------------|---|-----|----------------|--------------|----------------------|------------|---------------------|------------------|-------------|-------|----------------------|
| F | SF | CÓD | DENOMINAÇÃO | ID | G | Fte | Valor | SEDE | | ZONA RURAL | | OUTROS DISTRITOS | | TOTAL | |
| | | | | D | R | | | QTDE | VALOR | QTDE | VALOR | QTDE | VALOR | QTDE | VALOR |
| 12 | 362 | 2301 | Ação: Gestão das ações do desenvolvimento do ensino médio Objetivo: Administrar e gerir. Produto: Ações gerenciadas. Meta: 100% | 0 | 1 | 00 | 646.842,50 | 100% | 646.842,50 | 0% | 0,00 | 0% | 0,00 | 100% | 646.842,50 |
| | | | | | | | | TOTAL | 646.842,50 | | 0,00 | | 0,00 | | 646.842,50 |
| 12 | 361 | 2308 | Ação: Promoção de capacitação para profissionais da Educação Básica - Fundeb -40% Objetivo: Promover capacitações com vistas a melhoria da qualidade do ensino e da aprendizagem Produto: Profissional da educação capacitado e melhoria dos índices de aprovação Meta: 100% | 0 | 1 | 19 | 430.000,00 | 70% | 301.000,00 | 30% | 129.000,00 | 0% | 0,00 | 100% | 430.000,00 |
| | | | | | | | | TOTAL | 301.000,00 | | 129.000,00 | | 0,00 | | 430.000,00 |
| 12 | 361 | 2309 | Ação: Gestão das Ações do Programa Segundo Tempo Objetivo: Democratizar o acesso ao esporte educacional de qualidade como forma de inclusão social, ocupando o tempo ocioso de crianças e adolescentes em situação de risco social. Produto: alunos atendidos Meta: 100% | 0 | 1 | 01 | 3.500,00 | 75% | 190.125,00 | 25% | 63.375,00 | 0% | 0,00 | 100% | 253.500,00 |
| | | | | | | 24 | 250.000,00 | TOTAL | 190.125,00 | | 63.375,00 | | 0,00 | | 253.500,00 |
| 12 | 365 | 5017 | Ação: Construção de Unidade Escolar de Educação Básica Objetivo: Ampliar a oferta de vagas de Educação Infantil Produto: Escola Construída Meta: 2 | 0 | 1 | 01 | 3.493.360,09 | 2 | 3.493.360,09 | 0 | 0,00 | 0 | 0,00 | 2 | 3.493.360,09 |
| | | | | | | | | TOTAL | 3.493.360,09 | | 0,00 | | 0,00 | | 3.493.360,09 |
| 12 | 361 | 6002 | Ação: Gestão das ações do Fundeb - 60% Objetivo: Garantir o pagamento de pessoal que atua nos Estabelecimentos de Ensino da rede Municipal. Produto: Pagamento realizado em tempo hábil. Meta: 100% | 0 | 1 | 18 | 15.756.134,06 | 80% | 12.604.907,25 | 20% | 3.151.226,81 | 0% | 0,00 | 100% | 15.756.134,06 |
| | | | | | | | | TOTAL | 12.604.907,25 | | 3.151.226,81 | | 0,00 | | 15.756.134,06 |
| 12 | 361 | 6003 | Ação: Gestão das ações do Fundeb - 40% Objetivo: Garantir o pagamento de pessoal que atua nos Estabelecimentos de Ensino da rede Municipal. Produto: Pagamento realizado em tempo hábil. Meta: 100% | 0 | 1 | 19 | 9.407.793,21 | 80% | 7.526.234,57 | 20% | 1.881.558,64 | 0% | 0,00 | 100% | 9.407.793,21 |
| | | | | | | | | TOTAL | 7.526.234,57 | | 1.881.558,64 | | 0,00 | | 9.407.793,21 |

| CÓDIGO | | | PROJETO/ATIVIDADE | DESTINAÇÃO | | | REGIONALIZAÇÃO | | | | | | | | |
|--------|-----|------|---|------------|---|-----|----------------|-------|--------------|------------|-----------|------------------|-------|-------|--------------|
| F | SF | CÓD | DENOMINAÇÃO | ID | G | Fte | Valor | SEDE | | ZONA RURAL | | OUTROS DISTRITOS | | TOTAL | |
| | | | | D | R | | | QTDE | VALOR | QTDE | VALOR | QTDE | VALOR | QTDE | VALOR |
| 12 | 128 | 6005 | Ação: Curso de Formação de Professores de Educação Especial | 0 | 1 | 22 | 50.000,00 | 20% | 10.000,00 | 80% | 40.000,00 | 0% | 0,00 | 100% | 50.000,00 |
| | | | Objetivo: Promover a formação para os professores que atuam em classes com alunos que apresentam necessidades especiais | | | | | TOTAL | 10.000,00 | | 40.000,00 | | 0,00 | | 50.000,00 |
| | | | Produto: Professores formados | | | | | | | | | | | | |
| | | | Meta: 100% | | | | | | | | | | | | |
| 12 | 361 | 6017 | Ação: Gestão das Ações das Cotas do Salário Educação | 0 | 1 | 04 | 1.050.092,01 | 100% | 1.050.092,01 | 0% | 0,00 | 0% | 0,00 | 100% | 1.050.092,01 |
| | | | Objetivo: Administrar e gerir. | | | | | TOTAL | 1.050.092,01 | | 0,00 | | 0,00 | | 1.050.092,01 |
| | | | Produto: Ações gerenciadas. | | | | | | | | | | | | |
| | | | Meta: 100% | | | | | | | | | | | | |

| DESTINAÇÃO / REGIONALIZAÇÃO - TOTAL DO PROGRAMA | | | | | | | | | | | | | | | |
|---|-----|-----|---------------|-------|--|---------------|--|------------------|--|-------|--|--|--|--|---------------|
| ID | GDR | Fte | Valor | SEDE | | ZONA RURAL | | OUTROS DISTRITOS | | TOTAL | | | | | |
| 0 | 1 | 00 | 1.754.065,28 | TOTAL | | 31.460.366,96 | | 8.933.795,80 | | 0,00 | | | | | 40.394.162,76 |
| 0 | 1 | 01 | 9.242.924,08 | | | | | | | | | | | | |
| 0 | 1 | 04 | 1.050.092,01 | | | | | | | | | | | | |
| 0 | 1 | 15 | 1.615.759,53 | | | | | | | | | | | | |
| 0 | 1 | 18 | 15.756.134,06 | | | | | | | | | | | | |
| 0 | 1 | 19 | 10.475.034,39 | | | | | | | | | | | | |
| 0 | 1 | 22 | 250.153,41 | | | | | | | | | | | | |
| 0 | 1 | 24 | 250.000,00 | | | | | | | | | | | | |



PREFEITURA MUNICIPAL DE PAULO AFONSO

Endereço: Avenida Apolônio Sales

CNPJ: 14.217.327/0001-24

LEI ORÇAMENTÁRIA ANUAL 2011
ANEXO XVI - AÇÕES E METAS ADMINISTRATIVAS

PROGRAMA

CÓDIGO: 014

DENOMINAÇÃO: GESTÃO SOCIAL COM QUALIDADE.

OBJETIVO: Garantir o desenvolvimento das ações da política de assistência social no município de Paulo Afonso.

JUSTIFICATIVA: Promover a proteção social as famílias e indivíduos em situação de vulnerabilidade.

DETALHAMENTO DAS AÇÕES

| CÓDIGO | | | PROJETO/ATIVIDADE | DESTINAÇÃO | | | | REGIONALIZAÇÃO | | | | | | | | |
|--------|-----|------|---|-------------|----|----|--------------|----------------|--------------|-------|------------|-------|------------------|-------|--------------|-------|
| F | SF | CÓD | | DENOMINAÇÃO | ID | G | Fte | Valor | SEDE | | ZONA RURAL | | OUTROS DISTRITOS | | TOTAL | |
| | | | | | | | | | QTDE | VALOR | QTDE | VALOR | QTDE | VALOR | QTDE | VALOR |
| 08 | 451 | 1172 | Ação: Manutenção da Casa de Passagem. | 0 | 1 | 00 | 25.000,00 | 1 | 179.600,00 | 0 | 0,00 | 0 | 0,00 | 1 | 179.600,00 | |
| | | | Objetivo: proporcionar condições adequadas para funcionamento da Casa de Passagem, assegurando as crianças e adolescentes melhores condições de vida. | 0 | 1 | 42 | 154.600,00 | TOTAL | 179.600,00 | | 0,00 | | 0,00 | | 179.600,00 | |
| | | | Produto: Casa construída | | | | | | | | | | | | | |
| | | | Meta: 1 | | | | | | | | | | | | | |
| 08 | 244 | 1173 | Ação: Manutenção do Albergue. | 0 | 1 | 00 | 20.000,00 | 100% | 70.000,00 | 0% | 0,00 | 0% | 0,00 | 100% | 70.000,00 | |
| | | | Objetivo: Administrar e gerir. | 0 | 1 | 42 | 50.000,00 | TOTAL | 70.000,00 | | 0,00 | | 0,00 | | 70.000,00 | |
| | | | Produto: Ações gerenciadas. | | | | | | | | | | | | | |
| | | | Meta: 100% | | | | | | | | | | | | | |
| 08 | 122 | 2142 | Ação: Gestão das ações da assistência social. | 0 | 1 | 00 | 3.729.468,52 | 85% | 3.459.048,24 | 15% | 610.420,28 | 0% | 0,00 | 100% | 4.069.468,52 | |
| | | | Objetivo: Desenvolvimento das ações sócio-assistenciais à população em situação de vulnerabilidade social, considerando a LOAS e NOB/SUAS e NOB/RH. | 0 | 1 | 42 | 340.000,00 | TOTAL | 3.459.048,24 | | 610.420,28 | | 0,00 | | 4.069.468,52 | |
| | | | Produto: Ações desenvolvidas. | | | | | | | | | | | | | |
| | | | Meta: 100% | | | | | | | | | | | | | |
| 08 | 122 | 2143 | Ação: Benefícios Eventuais | 0 | 1 | 00 | 91.000,00 | 100% | 118.000,00 | 0% | 0,00 | 0% | 0,00 | 100% | 118.000,00 | |
| | | | Objetivo: Manutenção de Despesas de Pessoal, Subvenções, Serviços de Terceiros P. Física e P. Jurídica. | 0 | 1 | 24 | 27.000,00 | TOTAL | 118.000,00 | | 0,00 | | 0,00 | | 118.000,00 | |
| | | | Produto: Despesas necessárias para manutenção de convênios. | | | | | | | | | | | | | |
| | | | Meta: 100% | | | | | | | | | | | | | |

| CÓDIGO | | | PROJETO/ATIVIDADE | DESTINAÇÃO | | | REGIONALIZAÇÃO | | | | | | | | |
|--------|-----|------|--|------------|---|-----|----------------|--------------|-------------------|------------|------------------|------------------|-------------|-------|-------------------|
| F | SF | CÓD | DENOMINAÇÃO | ID | G | Fte | Valor | SEDE | | ZONA RURAL | | OUTROS DISTRITOS | | TOTAL | |
| | | | | D | | | | QTDE | VALOR | QTDE | VALOR | QTDE | VALOR | QTDE | VALOR |
| 08 | 122 | 2144 | Ação: Gestão do Fundo Municipal da Assistência Social | 0 | 1 | 00 | 5.000,00 | 100% | 123.354,08 | 0% | 21.645,92 | 0% | 0,00 | 100% | 145.000,00 |
| | | | Objetivo: Sustentabilidade das ações referente aos programas, projetos, serviços, materiais de consumo, distribuição gratuita e outros. | 0 | 1 | 29 | 135.000,00 | | | | | | | | |
| | | | | 0 | 1 | 42 | 5.000,00 | TOTAL | 123.354,08 | | 21.645,92 | | 0,00 | | 145.000,00 |
| | | | Produto: Fundo Municipal Mantido. | | | | | | | | | | | | |
| | | | Meta: 100% | | | | | | | | | | | | |
| 08 | 122 | 2145 | Ação: Manutenção do CMAS-Conselho Municipal de Assistência Social. | 0 | 1 | 00 | 18.000,00 | 1 | 20.000,00 | 0 | 0,00 | 0 | 0,00 | 1 | 20.000,00 |
| | | | Objetivo: Atendimento de necessidades advindas do Conselho Municipal de Assistência Social com capacitações, diárias, material de consumo, equipamentos e outros. | 0 | 1 | 42 | 2.000,00 | TOTAL | 20.000,00 | | 0,00 | | 0,00 | | 20.000,00 |
| | | | Produto: Conselho Municipal Mantido. | | | | | | | | | | | | |
| | | | Meta: 1 | | | | | | | | | | | | |
| 08 | 244 | 2146 | Ação: Reforma de unidades assistencias. | 0 | 1 | 00 | 15.000,00 | 90% | 67.500,00 | 10% | 7.500,00 | 0% | 0,00 | 100% | 75.000,00 |
| | | | Objetivo: Atender as necessidades das unidades assistencias existentes. | 0 | 1 | 42 | 60.000,00 | TOTAL | 67.500,00 | | 7.500,00 | | 0,00 | | 75.000,00 |
| | | | Produto: Unidades reformadas. | | | | | | | | | | | | |
| | | | Meta: 100% | | | | | | | | | | | | |
| 08 | 243 | 2147 | Ação: Gestão do Fundo Municipal da Criança e do Adolescente. | 0 | 1 | 00 | 465.000,00 | 1 | 500.000,00 | 0 | 0,00 | 0 | 0,00 | 1 | 500.000,00 |
| | | | Objetivo: Manutenção da política voltada à criança e o adolescente(conforme estatuto) com serviços de terceiros, subvenções, material de consumo e outros. | 0 | 1 | 42 | 35.000,00 | TOTAL | 500.000,00 | | 0,00 | | 0,00 | | 500.000,00 |
| | | | Produto: Fundo Municipal Mantido | | | | | | | | | | | | |
| | | | Meta: 1 | | | | | | | | | | | | |
| 08 | 244 | 2148 | Ação: Implantação e manutenção dos centros de referência da assistência social. - CRAS | 0 | 1 | 00 | 31.124,56 | 75% | 243.093,42 | 25% | 81.031,14 | 0% | 0,00 | 100% | 324.124,56 |
| | | | Objetivo: Ampliar e desenvolver as ações da proteção social básica às famílias em situação de vulnerabilidade e risco social no município. | 0 | 1 | 24 | 135.000,00 | TOTAL | 243.093,42 | | 81.031,14 | | 0,00 | | 324.124,56 |
| | | | | 0 | 1 | 29 | 108.000,00 | | | | | | | | |
| | | | | 0 | 1 | 42 | 50.000,00 | | | | | | | | |
| | | | Produto: CRAS em funcionamento. | | | | | | | | | | | | |
| | | | Meta: 100% | | | | | | | | | | | | |
| 08 | 243 | 2151 | Ação: Manutenção do programa PRÓ-JOVEM | 0 | 1 | 00 | 43.000,00 | 1 | 238.200,00 | 0 | 0,00 | 0 | 0,00 | 1 | 238.200,00 |
| | | | Objetivo: Promover atividades continuadas que proporcione ao jovem entre 15 E 17 anos o desenvolvimento do protagonismo juvenil. | 0 | 1 | 29 | 188.200,00 | TOTAL | 238.200,00 | | 0,00 | | 0,00 | | 238.200,00 |
| | | | | 0 | 1 | 42 | 7.000,00 | | | | | | | | |
| | | | Produto: Programa implantado. | | | | | | | | | | | | |
| | | | Meta: 1 | | | | | | | | | | | | |

| CÓDIGO | | | PRJETO/ATIVIDADE DENOMINAÇÃO | DESTINAÇÃO | | | REGIONALIZAÇÃO | | | | | | | | |
|--------|-----|------|--|------------|---|-----|----------------|-------|------------|------------|------------|------------------|-------|-------|------------|
| F | SF | CÓD | | ID | G | Fte | Valor | SEDE | | ZONA RURAL | | OUTROS DISTRITOS | | TOTAL | |
| | | | | | | | | QTDE | VALOR | QTDE | VALOR | QTDE | VALOR | QTDE | VALOR |
| 08 | 241 | 2152 | Ação: Serviço Específico de proteção social/família/criança e P.idosa | 0 | 1 | 00 | 23.000,00 | 100% | 80.037,00 | 0% | 0,00 | 0% | 0,00 | 100% | 80.037,00 |
| | | | Objetivo: Administrar e gerir. | 0 | 1 | 29 | 50.037,00 | | | | | | | | |
| | | | Produto: Ações gerenciadas. | 0 | 1 | 42 | 7.000,00 | | | | | | | | |
| | | | Meta: 100% | | | | | | | | | | | | |
| | | | | | | | | TOTAL | 80.037,00 | | 0,00 | | 0,00 | | 80.037,00 |
| 08 | 334 | 2153 | Ação: Promoção de cursos e oficinas de geração de renda. | 0 | 1 | 00 | 7.000,00 | 75% | 8.250,00 | 25% | 2.750,00 | 0% | 0,00 | 100% | 11.000,00 |
| | | | Objetivo: Potencializar habilidades e estimular a sustentabilidade das famílias. | 0 | 1 | 42 | 4.000,00 | | | | | | | | |
| | | | Produto: Cursos viabilizados. | | | | | | | | | | | | |
| | | | Meta: 100% | | | | | | | | | | | | |
| | | | | | | | | TOTAL | 8.250,00 | | 2.750,00 | | 0,00 | | 11.000,00 |
| 08 | 122 | 2154 | Ação: Projeto Arte de Tecer. | 0 | 1 | 00 | 26.000,00 | 100% | 86.000,00 | 0% | 0,00 | 0% | 0,00 | 100% | 86.000,00 |
| | | | Objetivo: Administrar e gerir. | 0 | 1 | 24 | 30.000,00 | | | | | | | | |
| | | | Produto: Ações gerenciadas. | 0 | 1 | 42 | 30.000,00 | | | | | | | | |
| | | | Meta: 100% | | | | | | | | | | | | |
| | | | | | | | | TOTAL | 86.000,00 | | 0,00 | | 0,00 | | 86.000,00 |
| 08 | 122 | 2155 | Ação: Manutenção do Programa Bolsa Família (IGD). | 0 | 1 | 29 | 678.550,00 | 70% | 489.685,00 | 30% | 209.865,00 | 0% | 0,00 | 100% | 699.550,00 |
| | | | Objetivo: Geração de ocupação e renda para mulheres em situação de vulnerabilidade socioeconômica. | 0 | 1 | 42 | 21.000,00 | | | | | | | | |
| | | | Produto: Projeto mantido. | | | | | | | | | | | | |
| | | | Meta: 100% | | | | | | | | | | | | |
| | | | | | | | | TOTAL | 489.685,00 | | 209.865,00 | | 0,00 | | 699.550,00 |
| 08 | 244 | 2156 | Ação: Implantação e manutenção do Centro de Capacitação Profissional. | 0 | 1 | 00 | 30.000,00 | 1 | 40.000,00 | 0 | 0,00 | 0 | 0,00 | 1 | 40.000,00 |
| | | | Objetivo: Promover Capacitação Profissional e geração de ocupação e renda para população em situação de vulnerabilidade. | 0 | 1 | 42 | 10.000,00 | | | | | | | | |
| | | | Produto: Centro implantado. | | | | | | | | | | | | |
| | | | Meta: 1 | | | | | | | | | | | | |
| | | | | | | | | TOTAL | 40.000,00 | | 0,00 | | 0,00 | | 40.000,00 |
| 08 | 122 | 2157 | Ação: Manutenção do NÚCLEO DE ATENDIMENTO AO CIDADÃO NAC | 0 | 1 | 00 | 30.000,00 | 1 | 35.000,00 | 0 | 0,00 | 0 | 0,00 | 1 | 35.000,00 |
| | | | Objetivo: Prestar serviços de assessoria jurídica e documentação básica ao cidadão em situação de vulnerabilidade. | 0 | 1 | 42 | 5.000,00 | | | | | | | | |
| | | | Produto: NAC mantido | | | | | | | | | | | | |
| | | | Meta: 1 | | | | | | | | | | | | |
| | | | | | | | | TOTAL | 35.000,00 | | 0,00 | | 0,00 | | 35.000,00 |
| 08 | 244 | 2159 | Ação: Ação Sócio educativa | 0 | 1 | 00 | 35.000,00 | 100% | 40.000,00 | 0% | 0,00 | 0% | 0,00 | 100% | 40.000,00 |
| | | | Objetivo: Administrar e gerir. | 0 | 1 | 42 | 5.000,00 | | | | | | | | |
| | | | Produto: Ações gerenciadas. | | | | | | | | | | | | |
| | | | Meta: 100% | | | | | | | | | | | | |
| | | | | | | | | TOTAL | 40.000,00 | | 0,00 | | 0,00 | | 40.000,00 |

| CÓDIGO | | | PROJETO/ATIVIDADE DENOMINAÇÃO | DESTINAÇÃO | | | | REGIONALIZAÇÃO | | | | | | | |
|--------|-----|------|---|------------|---|-----|------------|----------------|------------|------------|-------|------------------|-------|-------|------------|
| F | SF | CÓD | | ID | G | Fte | Valor | SEDE | | ZONA RURAL | | OUTROS DISTRITOS | | TOTAL | |
| | | | | | | | | QTDE | VALOR | QTDE | VALOR | QTDE | VALOR | QTDE | VALOR |
| 08 | 122 | 2160 | Ação: Manutenção do centro de referência de atendimento a mulher. | 0 | 1 | 00 | 95.000,00 | 1 | 381.000,00 | 0 | 0,00 | 0 | 0,00 | 1 | 381.000,00 |
| | | | Objetivo: Promover ações para a promoção e defesa dos direitos das mulheres em situação de violência. | 0 | 1 | 24 | 210.000,00 | | | | | | | | |
| | | | | 0 | 1 | 29 | 71.000,00 | TOTAL | 381.000,00 | | 0,00 | | 0,00 | | 381.000,00 |
| | | | | 0 | 1 | 42 | 5.000,00 | | | | | | | | |
| | | | Produto: Centro mantido. | | | | | | | | | | | | |
| | | | Meta: 1 | | | | | | | | | | | | |
| 08 | 122 | 2161 | Ação: Manutenção do Conselho Tutelar. | 0 | 1 | 00 | 23.000,00 | 1 | 305.000,00 | 0 | 0,00 | 0 | 0,00 | 1 | 305.000,00 |
| | | | Objetivo: Atender crianças e adolescente que tiveram seus direitos violados. | 0 | 1 | 29 | 280.000,00 | | | | | | | | |
| | | | | 0 | 1 | 42 | 2.000,00 | TOTAL | 305.000,00 | | 0,00 | | 0,00 | | 305.000,00 |
| | | | Produto: Conselho Mantido. | | | | | | | | | | | | |
| | | | Meta: 1 | | | | | | | | | | | | |
| 08 | 122 | 2162 | Ação: Manutenção da Casa dos Conselhos. | 0 | 1 | 00 | 25.000,00 | 1 | 27.000,00 | 0 | 0,00 | 0 | 0,00 | 1 | 27.000,00 |
| | | | Objetivo: Proporcionar condições adequadas para o funcionamento da Casa, enquanto instância de controle social. | 0 | 1 | 42 | 2.000,00 | | | | | | | | |
| | | | | | | | | TOTAL | 27.000,00 | | 0,00 | | 0,00 | | 27.000,00 |
| | | | Produto: Casa mantida. | | | | | | | | | | | | |
| | | | Meta: 1 | | | | | | | | | | | | |
| 08 | 122 | 2163 | Ação: Manutenção do Conselho Municipal dos Direitos da Mulher - CMDM | 0 | 1 | 00 | 40.500,00 | 1 | 44.500,00 | 0 | 0,00 | 0 | 0,00 | 1 | 44.500,00 |
| | | | Objetivo: Promover ações voltadas para a proteção, promoção e defesa dos direitos da mulher em situação de violência. | 0 | 1 | 42 | 4.000,00 | | | | | | | | |
| | | | | | | | | TOTAL | 44.500,00 | | 0,00 | | 0,00 | | 44.500,00 |
| | | | Produto: Conselho Mantido. | | | | | | | | | | | | |
| | | | Meta: 1 | | | | | | | | | | | | |
| 08 | 241 | 2164 | Ação: Manutenção do Conselho Municipal do Idoso - CMI | 0 | 1 | 00 | 9.000,00 | 1 | 10.000,00 | 0 | 0,00 | 0 | 0,00 | 1 | 10.000,00 |
| | | | Objetivo: Promover ações voltadas para a defesa, promoção e garantia dos direitos da pessoa idosa. | 0 | 1 | 42 | 1.000,00 | | | | | | | | |
| | | | | | | | | TOTAL | 10.000,00 | | 0,00 | | 0,00 | | 10.000,00 |
| | | | Produto: Conselho Mantido. | | | | | | | | | | | | |
| | | | Meta: 1 | | | | | | | | | | | | |
| 08 | 242 | 2165 | Ação: Serviço Específico de proteção social Especial | 0 | 1 | 00 | 80.140,00 | 1 | 94.004,80 | 0 | 0,00 | 0 | 0,00 | 1 | 94.004,80 |
| | | | Objetivo: Promover ações voltadas para a defesa, promoção e garantia dos direitos da pessoa com deficiência. | 0 | 1 | 24 | 9.000,00 | | | | | | | | |
| | | | | 0 | 1 | 29 | 4.864,80 | TOTAL | 94.004,80 | | 0,00 | | 0,00 | | 94.004,80 |
| | | | Produto: Ação realizada. | | | | | | | | | | | | |
| | | | Meta: 1 | | | | | | | | | | | | |

| CÓDIGO | | | PROJETO/ATIVIDADE | DESTINAÇÃO | | | REGIUNALIZAÇÃO | | | | | | | | |
|--------|-----|------|---|------------|---|-----|----------------|-------|------------|------------|-----------|------------------|-------|-------|------------|
| F | SF | CÓD | DENOMINAÇÃO | ID | G | Fte | Valor | SEDE | | ZONA RURAL | | OUTROS DISTRITOS | | TOTAL | |
| | | | | D | R | | | QTDE | VALOR | QTDE | VALOR | QTDE | VALOR | QTDE | VALOR |
| 08 | 242 | 2168 | Ação: Manutenção do Conselho Municipal da Pessoa com Deficiência - CMPD | 0 | 1 | 00 | 9.000,00 | 1 | 10.000,00 | 0 | 0,00 | 0 | 0,00 | 1 | 10.000,00 |
| | | | | 0 | 1 | 42 | 1.000,00 | | | | | | | | |
| | | | | | | | | TOTAL | 10.000,00 | | 0,00 | | 0,00 | | 10.000,00 |
| | | | Objetivo: Promover ações voltadas para a defesa, promoção e garantia dos direitos da pessoa com deficiência. | | | | | | | | | | | | |
| | | | Produto: Conselho Mantido. | | | | | | | | | | | | |
| | | | Meta: 1 | | | | | | | | | | | | |
| 08 | 243 | 2169 | Ação: Manutenção do Conselho Municipal dos Direitos da Criança e do Adolescente. | 0 | 1 | 00 | 9.000,00 | 1 | 10.000,00 | 0 | 0,00 | 0 | 0,00 | 1 | 10.000,00 |
| | | | | 0 | 1 | 42 | 1.000,00 | | | | | | | | |
| | | | | | | | | TOTAL | 10.000,00 | | 0,00 | | 0,00 | | 10.000,00 |
| | | | Objetivo: Promover ações voltadas para a defesa, promoção e garantia dos direitos da Criança e do Adolescente. | | | | | | | | | | | | |
| | | | Produto: Conselho Mantido. | | | | | | | | | | | | |
| | | | Meta: 1 | | | | | | | | | | | | |
| 08 | 123 | 2170 | Ação: Manutenção da Casa de passagem menina Flor | 0 | 1 | 00 | 6.000,00 | 100% | 46.400,00 | 0% | 0,00 | 0% | 0,00 | 100% | 46.400,00 |
| | | | | 0 | 1 | 24 | 8.000,00 | | | | | | | | |
| | | | | 0 | 1 | 29 | 32.400,00 | | | | | | | | |
| | | | | | | | | TOTAL | 46.400,00 | | 0,00 | | 0,00 | | 46.400,00 |
| | | | Objetivo: proporcionar condições adequadas para funcionamento da Casa de Passagem, assegurando as crianças e adolescentes melhores condições de vida. | | | | | | | | | | | | |
| | | | Produto: Casa Mantida. | | | | | | | | | | | | |
| | | | Meta: 100% | | | | | | | | | | | | |
| 08 | 244 | 2172 | Ação: Manutenção do serviço de Liberdade assistida e prestação de serviço comunitário LA e PSC | 0 | 1 | 00 | 45.000,00 | 100% | 75.816,00 | 0% | 0,00 | 0% | 0,00 | 100% | 75.816,00 |
| | | | | 0 | 1 | 24 | 6.000,00 | | | | | | | | |
| | | | | 0 | 1 | 29 | 24.816,00 | | | | | | | | |
| | | | | | | | | TOTAL | 75.816,00 | | 0,00 | | 0,00 | | 75.816,00 |
| | | | Objetivo: Administrar e gerir. | | | | | | | | | | | | |
| | | | Produto: Ações gerenciadas. | | | | | | | | | | | | |
| | | | Meta: 100% | | | | | | | | | | | | |
| 08 | 122 | 2173 | Ação: Manutenção do Centro de Referência Especializado de Assistência Social - CREAS | 0 | 1 | 00 | 30.784,00 | 1 | 127.684,00 | 0 | 0,00 | 0 | 0,00 | 1 | 127.684,00 |
| | | | | 0 | 1 | 24 | 10.000,00 | | | | | | | | |
| | | | | 0 | 1 | 29 | 81.900,00 | | | | | | | | |
| | | | | 0 | 1 | 42 | 5.000,00 | | | | | | | | |
| | | | | | | | | TOTAL | 127.684,00 | | 0,00 | | 0,00 | | 127.684,00 |
| | | | Objetivo: proporcionar condições adequadas para funcionamento e realização das ações e projetos do CREAS. | | | | | | | | | | | | |
| | | | Produto: Centro Mantido. | | | | | | | | | | | | |
| | | | Meta: 1 | | | | | | | | | | | | |
| 08 | 243 | 2177 | Ação: Manutenção do Programa de Erradicação do Trabalho Infantil - PETI | 0 | 1 | 00 | 140.000,00 | 90% | 523.796,31 | 10% | 58.199,59 | 0% | 0,00 | 100% | 581.995,90 |
| | | | | 0 | 1 | 24 | 104.200,00 | | | | | | | | |
| | | | | 0 | 1 | 29 | 290.795,90 | | | | | | | | |
| | | | | 0 | 1 | 42 | 47.000,00 | | | | | | | | |
| | | | | | | | | TOTAL | 523.796,31 | | 58.199,59 | | 0,00 | | 581.995,90 |
| | | | Objetivo: Garantir o funcionamento do Programa. | | | | | | | | | | | | |
| | | | Produto: Programa mantido. | | | | | | | | | | | | |
| | | | Meta: 100% | | | | | | | | | | | | |

| CÓDIGO | | | PROJETO/ATIVIDADE | DESTINAÇÃO | | | REGIONALIZAÇÃO | | | | | | | | |
|--------|-----|------|--|------------|---|-----|----------------|--------------|-------------------|------------|------------------|------------------|-------------|-----------|-------------------|
| F | SF | CÓD | DENOMINAÇÃO | ID | G | Fte | Valor | SEDE | | ZONA RURAL | | OUTROS DISTRITOS | | TOTAL | |
| | | | | D | | | | QTDE | VALOR | QTDE | VALOR | QTDE | VALOR | QTDE | VALOR |
| 08 | 122 | 2178 | Ação: Manutenção do Programa Educar. | 0 | 1 | 00 | 20.000,00 | 1 | 25.000,00 | 0 | 0,00 | 0 | 0,00 | 1 | 25.000,00 |
| | | | Objetivo: Garantir o funcionamento do Programa. | 0 | 1 | 42 | 5.000,00 | | | | | | | | |
| | | | Produto: Programa mantido. | | | | | | | | | | | | |
| | | | Meta: 1 | | | | | | | | | | | | |
| | | | | | | | | TOTAL | 25.000,00 | | 0,00 | | 0,00 | | 25.000,00 |
| 08 | 241 | 2179 | Ação: Apoio as ações da pessoa idosa. | 0 | 1 | 00 | 71.600,00 | 85% | 120.360,00 | 15% | 21.240,00 | 0% | 0,00 | 100% | 141.600,00 |
| | | | Objetivo: Garantir a promoção, defesa e direitos da pessoa idosa. | 0 | 1 | 24 | 6.000,00 | | | | | | | | |
| | | | Produto: Ações mantidas. | 0 | 1 | 29 | 54.000,00 | | | | | | | | |
| | | | Meta: 100% | 0 | 1 | 42 | 10.000,00 | | | | | | | | |
| | | | | | | | | TOTAL | 120.360,00 | | 21.240,00 | | 0,00 | | 141.600,00 |
| 08 | 244 | 2182 | Ação: Manutenção do Restaurante Popular. | 0 | 1 | 00 | 55.000,00 | 1 | 992.069,00 | 0 | 0,00 | 0 | 0,00 | 1 | 992.069,00 |
| | | | Objetivo: Oferecer as refeições com qualidade nutricional para a população vulnerável. | 0 | 1 | 24 | 425.000,00 | | | | | | | | |
| | | | Produto: Refeições servidas | 0 | 1 | 42 | 512.069,00 | | | | | | | | |
| | | | Meta: 1 | | | | | TOTAL | 992.069,00 | | 0,00 | | 0,00 | | 992.069,00 |
| 08 | 244 | 2183 | Ação: Manutenção da Cozinha Comunitária. | 0 | 1 | 00 | 10.000,00 | 1.056.000 | 380.000,00 | 0 | 0,00 | 0 | 0,00 | 1.056.000 | 380.000,00 |
| | | | Objetivo: Oferecer alimentação com qualidade nutricional á população vulnerável acompanhada pelo CRAS II e CRAS III e manutenção do espaço físico. | 0 | 1 | 42 | 370.000,00 | | | | | | | | |
| | | | Produto: Refeições servidas | | | | | TOTAL | 380.000,00 | | 0,00 | | 0,00 | | 380.000,00 |
| | | | Meta: 1.056.000 | | | | | | | | | | | | |
| 08 | 122 | 2185 | Ação: Manutenção da Cozinha Experimental. | 0 | 1 | 42 | 40.000,00 | 1 | 40.000,00 | 0 | 0,00 | 0 | 0,00 | 1 | 40.000,00 |
| | | | Objetivo: Manutenção de equipamentos e capacitações para a melhoria da qualidade do serviços oferecido aos usuários. | | | | | TOTAL | 40.000,00 | | 0,00 | | 0,00 | | 40.000,00 |
| | | | Produto: Equipamentos mantidos e capacitações realizadas. | | | | | | | | | | | | |
| | | | Meta: 1 | | | | | | | | | | | | |
| 08 | 122 | 2186 | Ação: Manutenção do COMSEA- Conselho Municipal de Segurança Alimentar e Nutricional. | 0 | 1 | 00 | 9.000,00 | 1 | 10.000,00 | 0 | 0,00 | 0 | 0,00 | 1 | 10.000,00 |
| | | | Objetivo: Sustentabilidade das ações do referido conselho nas capacitações, diárias, serviços e outros. | 0 | 1 | 42 | 1.000,00 | | | | | | | | |
| | | | Produto: Conselho mantido. | | | | | TOTAL | 10.000,00 | | 0,00 | | 0,00 | | 10.000,00 |
| | | | Meta: 1 | | | | | | | | | | | | |
| 08 | 122 | 2187 | Ação: Manutenção do Banco de Alimentos. | 0 | 1 | 00 | 10.000,00 | 1 | 60.000,00 | 0 | 0,00 | 0 | 0,00 | 1 | 60.000,00 |
| | | | Objetivo: Adequações das instalações do Banco de alimentos e aquisição do material de consumo. | 0 | 1 | 42 | 50.000,00 | | | | | | | | |
| | | | Produto: Banco de Alimentos mantido. | | | | | TOTAL | 60.000,00 | | 0,00 | | 0,00 | | 60.000,00 |
| | | | Meta: 1 | | | | | | | | | | | | |

| CÓDIGO | | | PROJETO/ATIVIDADE | DESTINAÇÃO | | | REGIONALIZAÇÃO | | | | | | | | |
|--------|-----|------|--|------------|-----|-----|----------------|-------|--------------|------------|-------|------------------|-------|-------|--------------|
| F | SF | CÓD | DENOMINAÇÃO | ID | GDR | Fte | Valor | SEDE | | ZONA RURAL | | OUTROS DISTRITOS | | TOTAL | |
| | | | | | | | | QTDE | VALOR | QTDE | VALOR | QTDE | VALOR | QTDE | VALOR |
| 08 | 306 | 2191 | Ação: PAA-Programa de Aquisição de alimentos | 0 | 1 | 00 | 15.000,00 | 100% | 245.000,00 | 0% | 0,00 | 0% | 0,00 | 100% | 245.000,00 |
| | | | Objetivo: Assistir a população com alimentos | 0 | 1 | 24 | 85.000,00 | | | | | | | | |
| | | | Produto: População assistida | 0 | 1 | 29 | 65.000,00 | | | | | | | | |
| | | | Meta: 100% | 0 | 1 | 42 | 80.000,00 | | | | | | | | |
| | | | | | | | | TOTAL | | | 0,00 | | 0,00 | | 245.000,00 |
| 08 | 122 | 2198 | Ação: Gestão de convênios para o Desenv Social | 0 | 1 | 00 | 10.000,00 | 100% | 25.000,00 | 0% | 0,00 | 0% | 0,00 | 100% | 25.000,00 |
| | | | Objetivo: Administrar e gerir. | 0 | 1 | 24 | 15.000,00 | | | | | | | | |
| | | | Produto: Ações gerenciadas. | | | | | TOTAL | | | 0,00 | | 0,00 | | 25.000,00 |
| | | | Meta: 100% | | | | | | | | | | | | |
| 08 | 244 | 5021 | Ação: Serviço de Abrigamento | 0 | 1 | 00 | 20.000,00 | 100% | 99.600,00 | 0% | 0,00 | 0% | 0,00 | 100% | 99.600,00 |
| | | | Objetivo: Administrar e gerir. | 0 | 1 | 24 | 4.000,00 | | | | | | | | |
| | | | Produto: Ações gerenciadas. | 0 | 1 | 29 | 75.600,00 | | | | | | | | |
| | | | Meta: 100% | | | | | TOTAL | | | 0,00 | | 0,00 | | 99.600,00 |
| 08 | 244 | 5022 | Ação: Benefício de Prestação Continuada | 0 | 1 | 29 | 3.550,00 | 100% | 3.550,00 | 0% | 0,00 | 0% | 0,00 | 100% | 3.550,00 |
| | | | Objetivo: Administrar e gerir. | | | | | TOTAL | | | 0,00 | | 0,00 | | 3.550,00 |
| | | | Produto: Ações gerenciadas. | | | | | | | | | | | | |
| | | | Meta: 100% | | | | | | | | | | | | |
| 08 | 244 | 5024 | Ação: Construção e Reforma de unidades habitacionais e sanitarias | 0 | 1 | 00 | 20.000,00 | 100% | 2.096.000,00 | 0% | 0,00 | 0% | 0,00 | 100% | 2.096.000,00 |
| | | | Objetivo: Administrar e gerir. | 0 | 1 | 24 | 400.000,00 | | | | | | | | |
| | | | Produto: Ações gerenciadas. | 0 | 1 | 30 | 1.060.000,00 | | | | | | | | |
| | | | Meta: 100% | 0 | 1 | 42 | 616.000,00 | | | | | | | | |
| | | | | | | | | TOTAL | | | 0,00 | | 0,00 | | 2.096.000,00 |
| 08 | 241 | 6016 | Ação: Implantação e manutenção de centro de convivência para pessoas idosas. | 0 | 1 | 00 | 120.000,00 | 100% | 145.000,00 | 0% | 0,00 | 0% | 0,00 | 100% | 145.000,00 |
| | | | Objetivo: Administrar e gerir. | 0 | 1 | 42 | 25.000,00 | | | | | | | | |
| | | | Produto: Ações gerenciadas. | | | | | TOTAL | | | 0,00 | | 0,00 | | 145.000,00 |
| | | | Meta: 100% | | | | | | | | | | | | |

| DESTINAÇÃO / REGIONALIZAÇÃO - TOTAL DO PROGRAMA | | | | | | | | | | | | |
|---|-----|-----|--------------|-------|--|---------------|--|------------------|--|-------|---------------|--|
| ID | GDR | Fte | Valor | SEDE | | ZONA RURAL | | OUTROS DISTRITOS | | TOTAL | | |
| 0 | 1 | 00 | 5.466.617,08 | TOTAL | | 11.694.547,86 | | 1.012.651,92 | | 0,00 | 12.707.199,78 | |
| 0 | 1 | 24 | 1.474.200,00 | | | | | | | | | |
| 0 | 1 | 29 | 2.143.713,70 | | | | | | | | | |
| 0 | 1 | 30 | 1.060.000,00 | | | | | | | | | |
| 0 | 1 | 42 | 2.562.669,00 | | | | | | | | | |



PREFEITURA MUNICIPAL DE PAULO AFONSO

Endereço: Avenida Apolônio Sales

CNPJ: 14.217.327/0001-24

LEI ORÇAMENTÁRIA ANUAL 2011
ANEXO XVI - AÇÕES E METAS ADMINISTRATIVAS

TOTAL GERAL POR FONTES

| ID | GDR | Fte | Descrição | Valor |
|--------------------|-----|-----|---------------------------------------|-----------------------|
| 0 | 1 | 00 | RECURSOS ORDINÁRIOS | 47.502.730,08 |
| 0 | 1 | 01 | 25% - EDUCAÇÃO | 9.242.924,08 |
| 0 | 1 | 02 | 15% - SAÚDE | 14.790.440,35 |
| 0 | 1 | 04 | SALÁRIO EDUCAÇÃO | 1.050.092,01 |
| 0 | 1 | 14 | RECURSOS SUS | 29.991.493,29 |
| 0 | 1 | 15 | RECURSOS FNDE | 1.615.759,53 |
| 0 | 1 | 16 | RECURSOS CIDE | 279.035,79 |
| 0 | 1 | 18 | FUNDEB 60% | 15.756.134,06 |
| 0 | 1 | 19 | FUNDEB 40% | 10.475.034,39 |
| 0 | 1 | 22 | TRANSFERÊNCIA DE CONVÊNIOS - EDUCAÇÃO | 250.153,41 |
| 0 | 1 | 24 | TRANSF. CONV.-OUTROS | 2.660.262,41 |
| 0 | 1 | 29 | RECURSOS FNAS | 2.143.713,70 |
| 0 | 1 | 30 | RECURSOS FIES | 1.353.397,52 |
| 0 | 1 | 42 | ROYALTIES / FUND. ESP/ COMPENS. | 21.888.829,38 |
| TOTAL GERAL | | | | 159.000.000,00 |



Prefeitura Municipal de Paulo Afonso
Estado da Bahia

ANEXO XVII: ANEXO DE METAS FISCAIS



**METAS ANUAIS
2011**

| ESPECIFICAÇÃO | 2011 | | | 2012 | | | 2013 | | |
|-----------------------------|--------------------------|--------------------|-----------------------------|--------------------------|--------------------|-----------------------------|--------------------------|--------------------|-----------------------------|
| | Valor Corrente (a) | Valor Constante | % PIB (a / PIB) x 100 | Valor Corrente (b) | Valor Constante | % PIB (b / PIB) x 100 | Valor Corrente (c) | Valor Constante | % PIB (c / PIB) x 100 |
| Receita Total | 159.000.000 | 152.679.086 | 0,118 | 164.557.802 | 151.211.428 | 0,113 | 171.395.179 | 150.712.213 | 0,108 |
| Receitas Primárias (I) | 159.000.000 | 152.679.086 | 0,118 | 164.557.802 | 151.211.428 | 0,113 | 171.395.179 | 150.712.213 | 0,108 |
| Despesa Total | 159.000.000 | 152.679.086 | 0,118 | 164.557.802 | 151.211.428 | 0,113 | 171.395.179 | 150.712.213 | 0,108 |
| Despesas Primárias (II) | 157.275.978 | 151.023.601 | 0,116 | 162.747.579 | 149.548.022 | 0,112 | 169.494.445 | 149.040.848 | 0,107 |
| Resultado Primário (I - II) | 1.724.022 | 1.655.485 | 0,001 | 1.810.223 | 1.663.406 | 0,001 | 1.900.734 | 1.671.365 | 0,001 |
| Resultado Nominal | 114.227 | 109.686 | 0,000 | 117.653 | 108.111 | 0,000 | 121.183 | 106.559 | 0,000 |
| Dívida Pública Consolidada | 12.177.472 | 11.693.366 | 0,009 | 12.542.796 | 11.525.519 | 0,009 | 12.919.080 | 11.360.081 | 0,008 |
| Dívida Consolidada Líquida | 3.921.783 | 3.765.876 | 0,003 | 4.039.437 | 3.711.820 | 0,003 | 4.160.620 | 3.658.540 | 0,003 |

FONTE: SEPLAN/ SEI/ IPEA/ IBGE, Sistema Nacional de Índices de Preços ao Consumidor (IBGE Outras/SNIPC)

Nota:

- O cálculo das metas acima descritas foi realizado considerando-se o seguinte cenário macroeconômico:

| VARIÁVEIS | 2011 | 2012 | 2013 |
|--|--------------------|--------------------|--------------------|
| *PIB real do Estado (crescimento % anual) | 4,30% | 4,30% | 4,10% |
| *Inflação Média (% anual) projetada com base em índice oficial de inflação | 4,14% | 4,50% | 4,50% |
| **Projeção do PIB do Estado - R\$ | 135.032.009.292,64 | 145.634.598.956,05 | 156.420.092.256,56 |

*Fonte: PROJETO LDO UNIÃO 2009

LOA PAULO AFONSO - 2011

Lei Complementar nº 101 Art. 4º § 1º: Integrará o projeto de lei de diretrizes orçamentárias Anexo de Metas Fiscais, em que serão estabelecidas metas anuais, em valores correntes e constantes, relativas a receitas, despesas, resultados nominal e primário e montante da dívida pública, para o exercício a que se referirem e para os dois seguintes.



AVALIAÇÃO DO CUMPRIMENTO DAS METAS FISCAIS DO EXERCÍCIO ANTERIOR
2011

| ESPECIFICAÇÃO | I-Metas Previstas | % PIB | II-Metas Realizadas | % PIB | Variação | |
|-----------------------------|-------------------|--------|---------------------|--------|-------------------|---------------|
| | 2009 | | 2009 | | Valor (c) = (b-a) | % (c/a) x 100 |
| | (a) | | (b) | | | |
| Receita Total | 142.850.000 | 0,115 | 135.651.805 | 0,100 | (7.198.195) | (5,04) |
| Receitas Primárias (I) | 142.350.000 | 0,115 | 135.381.505 | 0,100 | (6.968.495) | (4,90) |
| Despesa Total | 142.850.000 | 0,115 | 131.001.529 | 0,097 | (11.848.471) | (8,29) |
| Despesas Primárias (II) | 141.493.750 | 0,114 | 129.787.473 | 0,096 | (11.706.277) | (8,27) |
| Resultado Primário (I-II) | 856.250 | 0,001 | 5.594.032 | 0,004 | 4.737.782 | 553,32 |
| Resultado Nominal | (1.454.749) | -0,001 | (7.032.602) | -0,005 | (5.577.853) | 383,42 |
| Dívida Pública Consolidada | 201.038 | 0,000 | 11.478.435 | 0,009 | 11.277.397 | 5.609,58 |
| Dívida Consolidada Líquida* | 906.463 | 0,001 | 3.696.657 | 0,003 | 2.790.194 | 307,81 |

FONTE: SEPLAN/SEI/IBGE

PIB Estadual Previsto e Realizado para 2009

| ESPECIFICAÇÃO | VALOR - R\$ |
|---|-----------------|
| PIB Estadual Realizado para o exercício 2008 | 124.270.208.258 |
| PIB Estadual Projetado para o exercício de 2009 | 135.032.008.293 |

FONTE: IBGE, SEI E LDO 2007 DA BAHIA.

LOA PAULO AFONSO - 2011

Lei Complementar nº 101, § 2º, inciso I:

§ 2º O Anexo conterá, ainda:

I - avaliação do cumprimento das metas relativas ao ano anterior;



METAS FISCAIS ATUAIS COMPARADAS COM AS FIXADAS NOS TRÊS EXERCÍCIOS ANTERIORES
2011

| ESPECIFICAÇÃO | VALORES A PREÇOS CORRENTES | | | | | | | | | | |
|-----------------------------|----------------------------|-------------|--------------|-------------|----------|-------------|-------|-------------|------|-------------|------|
| | 2008 | 2009 | % | 2010 | % | 2011 | % | 2012 | % | 2013 | % |
| Receita Total | 131.193.445 | 135.651.805 | 3,40 | 150.879.412 | 11,23 | 159.000.000 | 5,38 | 164.557.802 | 3,50 | 171.395.179 | 4,16 |
| Receitas Primárias (I) | 131.193.445 | 135.381.505 | 3,19 | 150.879.412 | 11,45 | 159.000.000 | 5,38 | 164.557.802 | 3,50 | 171.395.179 | 4,16 |
| Despesa Total | 132.144.807 | 131.001.529 | (0,87) | 150.879.412 | 15,17 | 159.000.000 | 5,38 | 164.557.802 | 3,50 | 171.395.179 | 4,16 |
| Despesas Primárias (II) | 131.194.998 | 129.787.473 | (1,07) | 149.538.412 | 15,22 | 157.275.978 | 5,17 | 162.747.579 | 3,48 | 169.494.445 | 4,15 |
| Resultado Primário (I - II) | (1.553) | 5.594.032 | (360.317,37) | 1.341.000 | (76,03) | 1.724.022 | 28,56 | 1.810.223 | 5,00 | 1.900.734 | 5,00 |
| Resultado Nominal | 4.711.114 | (7.032.602) | (249,28) | 110.900 | (101,58) | 114.227 | 3,00 | 117.653 | 3,00 | 121.183 | 3,00 |
| Dívida Pública Consolidada | 12.300.020 | 11.478.435 | (6,68) | 11.822.788 | 3,00 | 12.177.472 | 3,00 | 12.542.796 | 3,00 | 12.919.080 | 3,00 |
| Dívida Consolidada Líquida* | 10.729.258 | 3.696.657 | (65,55) | 3.807.556 | 3,00 | 3.921.783 | 3,00 | 4.039.437 | 3,00 | 4.160.620 | 3,00 |

| FONTE: SEPLAN/SEI/IBGE | VALORES A PREÇOS CONSTANTES | | | | | | | | | | |
|-----------------------------|-----------------------------|-------------|--------------|-------------|----------|-------------|--------|-------------|--------|-------------|--------|
| | 2008 | 2009 | % | 2010 | % | 2011 | % | 2012 | % | 2013 | % |
| Receita Total | 146.669.549 | 140.942.225 | (3,90) | 156.763.709 | 11,23 | 152.679.086 | (2,61) | 151.211.428 | (0,96) | 150.712.213 | (0,33) |
| Receitas Primárias (I) | 146.669.549 | 140.661.383 | (4,10) | 156.763.709 | 11,45 | 152.679.086 | (2,61) | 151.211.428 | (0,96) | 150.712.213 | (0,33) |
| Despesa Total | 147.733.137 | 136.110.589 | (7,87) | 156.763.709 | 15,17 | 152.679.086 | (2,61) | 151.211.428 | (0,96) | 150.712.213 | (0,33) |
| Despesas Primárias (II) | 146.671.285 | 134.849.185 | (8,06) | 155.370.410 | 15,22 | 151.023.601 | (2,80) | 149.548.022 | (0,98) | 149.040.848 | (0,34) |
| Resultado Primário (I - II) | (1.736) | 5.812.199 | (334.874,51) | 1.393.299 | (76,03) | 1.655.485 | 18,82 | 1.663.406 | 0,48 | 1.671.365 | 0,48 |
| Resultado Nominal | 5.266.856 | (7.306.873) | (238,73) | 115.225 | (101,58) | 109.686 | (4,81) | 108.111 | (1,44) | 106.559 | (1,44) |
| Dívida Pública Consolidada | 13.750.980 | 11.926.094 | (13,27) | 12.283.877 | 3,00 | 11.693.366 | (4,81) | 11.525.519 | (1,44) | 11.360.081 | (1,44) |
| Dívida Consolidada Líquida | 11.994.925 | 3.840.826 | (67,98) | 3.956.051 | 3,00 | 3.765.876 | (4,81) | 3.711.820 | (1,44) | 3.658.540 | (1,44) |

FONTE:

Metodologia de Cálculo dos Valores Constantes

| ÍNDICE DE INFLAÇÃO | | | | | |
|--------------------|-------|-------|-------|-------|-------|
| 2008 | 2009 | 2010 | 2011 | 2012 | 2013 |
| 9,30% | 7,60% | 3,90% | 4,14% | 4,50% | 4,50% |

* Inflação Média (% anual) projetada com base no Índice Nacional de Preços ao Consumidor Amplo - IPCA, divulgado pelo IBGE.

LOA PAULO AFONSO - 2011

Lei Complementar nº 101 Art. 4º, § 2º, inciso II:

§ 2º O Anexo conterá, ainda:

II - demonstrativo das metas anuais, instruído com memória e metodologia de cálculo que justifiquem os resultados pretendidos, comparando-as com as fixadas nos três exercícios anteriores, e evidenciando a consistência delas com as premissas e os objetivos da política econômica nacional;



EVOLUÇÃO DO PATRIMÔNIO LÍQUIDO
2011

| RESULTADO PATRIMONIAL* | 2009 | 2008 | 2007 |
|--------------------------------------|----------------|----------------|----------------|
| Saldo Patrimonial Inicial | 849.322,77 | 840.829,54 | 832.421,25 |
| Variações Ativas | 135.697.647,37 | 135.697.647,37 | 134.340.670,90 |
| Variações Passivas | 134.848.324,60 | 134.848.324,60 | 133.499.841,35 |
| Saldo Patrimonial Final do Exercício | 1.698.645,54 | 1.690.152,31 | 1.673.250,79 |

REGIME PREVIDENCIÁRIO

| PATRIMÔNIO LÍQUIDO | 2009 | 2008 | 2007 |
|---------------------|---|------|------|
| Patrimônio/Capital | <u>O município não tem Regime de previdência própria</u> | | |
| Reservas | | | |
| Resultado Acumulado | | | |
| TOTAL | - | - | - |

FONTE: SEPLAN/SEI/IBGE

LOA PAULO AFONSO - 2011

Lei Complementar nº 101/00 Art. 4º § 2º, inciso III:

§ 2º O Anexo conterá, ainda:

III - evolução do patrimônio líquido, também nos últimos três exercícios, destacando a origem e a aplicação dos recursos obtidos com a alienação de ativos.



ORIGEM E APLICAÇÃO DOS RECURSOS OBTIDOS COM A ALIENAÇÃO DE ATIVOS
2011

| RECEITAS REALIZADAS | 2009 (a) | 2008 (d) | 2007 |
|---|------------------------|------------------------|----------------|
| RECEITAS DE CAPITAL | - | - | - |
| ALIENAÇÃO DE ATIVOS | - | - | - |
| Alienação de Bens Móveis | - | - | - |
| Alienação de Bens Imóveis | - | - | - |
| TOTAL (I) | - | - | - |
| DESPESAS LIQUIDADAS | 2009 (b) | 2008 (e) | 2007 |
| APLICAÇÃO DOS RECURSOS DA ALIENAÇÃO DE ATIVOS | - | - | - |
| DESPESAS DE CAPITAL | - | - | - |
| Investimentos | - | - | - |
| Inversões Financeiras | - | - | - |
| Amortização da Dívida | - | - | - |
| DESPESAS CORRENTES DOS REGIMES DE PREVID. | - | - | - |
| Regime Geral de Previdência Social | - | - | - |
| Regime Próprio dos Servidores Públicos | - | - | - |
| TOTAL (II) | - | - | - |
| SALDO FINANCEIRO (III)=(I-II) | (c) = (a-b)+(f) | (f) = (d-e)+(g) | (g) |
| | - | - | - |
| Valor (III) | #VALOR! | #VALOR! | #VALOR! |

FONTES:

LOA PAULO AFONSO - 2011

Lei Complementar nº 101/00 Art. 4º § 2º, inciso III:

§ 2º O Anexo conterá, ainda:

III - evolução do patrimônio líquido, também nos últimos três exercícios, destacando a origem e a aplicação dos recursos obtidos com a alienação de ativos.



RECEITAS E DESPESAS PREVIDENCIÁRIAS DO RPPS
2011

| RECEITAS PREVIDENCIÁRIAS | 2007 | 2008 | 2009 |
|--|------|------|------|
| RECEITAS PREVIDENCIÁRIAS - RPPS (EXCETO INTRA-ORÇAMENTÁRIAS) (I) | | | |
| RECEITAS CORRENTES | | | |
| Receita de Contribuições | | | |
| Pessoal Civil | | | |
| Pessoal Militar | | | |
| Outras Receitas de Contribuições | | | |
| Compensação Previdenciária entre RGPS e RPPS | | | |
| Receita Patrimonial | | | |
| Receitas de Serviços | | | |
| Outras Receitas Correntes | | | |
| RECEITAS DE CAPITAL | | | |
| Alienação de Bens, direitos e ativos | | | |
| Amortização de Empréstimos | | | |
| Outras Receitas de Capital | | | |
| (-) DEDUÇÕES DA RECEITA | | | |
| RECEITAS PREVIDENCIÁRIAS - RPPS (INTRA-ORÇAMENTÁRIAS) (II) | | | |
| REPASSES PREVIDENCIÁRIOS RECEBIDOS PELO RPPS | | | |
| RECEITAS CORRENTES | | | |
| Receita de Contribuições | | | |
| Contribuição Patronal do Exercício | | | |
| Pessoal Civil | | | |
| Pessoal Militar | | | |
| Contribuição Patronal de Exercícios Anteriores | | | |
| Pessoal Civil | | | |
| Pessoal Militar | | | |
| Cobertura de Déficit Atuarial | | | |
| Regime de Débitos e Parcelamentos | | | |
| Receita Patrimonial | | | |
| Receita de Serviços | | | |
| Outras Receitas Correntes | | | |
| RECEITAS DE CAPITAL | | | |
| (-) DEDUÇÕES DA RECEITA | | | |

Os Servidores do Município são contribuintes do Regime Geral de Previdência Social



| TOTAL DAS RECEITAS PREVIDENCIÁRIAS (III) = (I + II) | | | |
|---|------|------|------|
| DESPESAS PREVIDENCIÁRIAS - RPPS (EXCETO INTRA-ORÇAMENTÁRIAS) (IV) | 2007 | 2008 | 2009 |
| ADMINISTRAÇÃO GERAL | - | - | - |
| Despesas Correntes | - | - | - |
| Despesas de Capital | - | - | - |
| PREVIDÊNCIA SOCIAL | - | - | - |
| Pessoal Civil | - | - | - |
| Pessoal Militar | - | - | - |
| Outras Despesas Previdenciárias | - | - | - |
| Compensação Previdenciária do RPPS para o RGPS | - | - | - |
| Demais Despesas Previdenciárias | - | - | - |
| DESPESAS PREVIDENCIÁRIAS - RPPS (INTRA-ADMINISTRAÇÃO) | - | - | - |
| Despesas Correntes | - | - | - |
| Despesas de Capital | - | - | - |
| TOTAL DAS DESPESAS PREVIDENCIÁRIAS (VI) = (IV + V) | | | |
| RESULTADO PREVIDENCIÁRIO (VII) = (III - VI) | | | |

LOA PAULO AFONSO - 2011

Lei Complementar nº 101/00 Art. 4º § 2º, inciso IV, alínea a:
§ 2º O Anexo conterá, ainda:

IV - avaliação da situação financeira e atuarial:

a) dos regimes geral de previdência social e próprio dos servidores públicos e do Fundo de Amparo ao Trabalhador;

| <u>APORTES DE RECURSOS PARA O REGIME PRÓPRIO DE PREVIDÊNCIA DO SERVIDOR</u> | 2007 | 2008 | 2009 |
|---|------|------|------|
| TOTAL DOS APORTES PARA O RPPS | | | |
| Plano Financeiro | | | |
| Recursos para Cobertura de Insuficiências Financeiras | | | |
| Recursos para Formação de Reserva | | | |
| Outros Aportes para o RPPS | | | |
| Plano Previdenciário | | | |
| Recursos para Cobertura de Déficit Financeiro | | | |
| Recursos para Cobertura de Déficit Atuarial | | | |
| Outros Aportes para o RPPS | | | |

LEI DE DIRETRIZES ORÇAMENTÁRIAS
ANEXO DE METAS FISCAIS

ANEXO XVII - DEMONSTRATIVO VI

(Art. 4º, § 2º, IV, alínea a, da L.C. 101/00)

**PROJEÇÃO ATUARIAL DO RPPS
2011**



| EXERCÍCIO | RECEITAS | DESPESAS | RESULTADO | SALDO FINANCEIRO |
|-----------|-----------------|-----------------|----------------|------------------------------------|
| | PREVIDENCIÁRIAS | PREVIDENCIÁRIAS | PREVIDENCIÁRIO | DO EXERCÍCIO |
| | (a) | (b) | (c) = (a-b) | (d) = (d Exercício anterior) + (c) |
| | | | | |

FONTE:

LOA PAULO AFONSO - 2011

Lei Complementar nº 101/00 Art. 4º § 2º, inciso IV, alínea a:

§ 2º O Anexo conterá, ainda:

IV - avaliação da situação financeira e atuarial:

a) dos regimes geral de previdência social e próprio dos servidores públicos e do Fundo de Amparo ao Trabalhador;



PREFEITURA MUNICIPAL DE PAULO AFONSO
ESTADO DA BAHIA

ANEXO XVII - DEMONSTRATIVO VII

(Art. 4º, § 2º, IV, alínea a, da L.C. 101/00)

LEI ORÇAMENTÁRIA ANUAL
ANEXO DE METAS FISCAIS

ESTIMATIVA E COMPENSAÇÃO DA RENÚNCIA DE RECEITA
2011

| TRIBUTO | MODALIDADE | SETORES / PROGRAMAS / BENEFICIÁRIOS | RENÚNCIA DA RECEITA PREVISTA | | | COMPENSAÇÃO |
|---------|------------|---|------------------------------|------|------|-------------|
| | | | 2011 | 2012 | 2013 | |
| | | | | | | |
| | | | | | | |
| | | | | | | |
| TOTAL | | | - | - | - | - |

FONTE:

LOA PAULO AFONSO - 2011

Lei Complementar nº 101/00 Art. 4º § 2º, inciso V:

FONTE:

V - demonstrativo da estimativa e compensação de renúncia de receita e da margem de expansão das despesas obrigatórias de caráter continuado



MARGEM DE EXPANSÃO DAS DESPESAS OBRIGATÓRIAS DE CARÁTER CONTINUADO
2011

| EVENTO | Valor Previsto 2011 |
|--|----------------------|
| Aumento Permanente da Receita | 38.390.097,48 |
| (-) Transferências constitucionais | |
| (-) Transferências ao FUNDEB | 13.331.958,54 |
| Saldo Final do Aumento Permanente de Receita (I) | 25.058.138,94 |
| Redução Permanente de Despesa (II) | |
| Margem Bruta (III) = (I+II) | 25.058.138,94 |
| Saldo Utilizado da Margem Bruta (IV) | - |
| Impacto de Novas DOCC | - |
| Margem Líquida de Expansão de DOCC (III-IV) | 25.058.138,94 |

FONTE:

LOA PAULO AFONSO - 2011

Lei Complementar nº 101/00 Art. 4º § 2º, inciso V:

§ 2º O Anexo conterá, ainda:

V - demonstrativo da estimativa e compensação de renúncia de receita e da margem de expansão das despesas obrigatórias de caráter continuado



Prefeitura Municipal de Paulo Afonso
Estado da Bahia

ANEXO XVIII: RISCOS FISCAIS



PREFEITURA MUNICIPAL DE PAULO AFONSO
LEI ORÇAMENTÁRIA ANUAL
ANEXO DE RISCOS FISCAIS
DEMONSTRATIVO DE RISCOS FISCAIS E PROVIDÊNCIAS
2011

LRF, art 4º, § 3º

R\$ 1,00

| RISCOS FISCAIS | | PROVIDÊNCIAS | |
|---|---|---|--|
| Descrição | Valor | Descrição | Valor |
| Restos a Pagar com prescrição interrompida Débitos não quitados com concessionários de Serviços Públicos Débitos que não tiveram negociações de parcelamento concluídas | Os Riscos fiscais e passivos contingentes apresentados possuem mensuração imprecisa e de grande complexidade, desta forma justifica-se a não apresentação de valores neste campo. | Estes passivos contingentes, outros riscos e eventos fiscais capazes de afetar as contas públicas do município previstos na Lei de Diretrizes Orçamentárias, só poderão ser atendidos através da Reserva de Contingência, consignada à Lei Orçamentária do exercício. | Valor da Dotação orçamentária consignada para a reserva de contingência na lei Orçamentária anual de 2011. |
| TOTAL | | TOTAL | |

FONTE:

LOA PAULO AFONSO - 2011

Lei Complementar nº 101/00 Art. 4º § 3º:

§ 3º A lei de diretrizes orçamentárias conterá Anexo de Riscos Fiscais, onde serão avaliados os passivos contingentes e outros riscos capazes de afetar as contas públicas, informando as providências a serem tomadas, caso se concretizem.



Prefeitura Municipal de Paulo Afonso
Estado da Bahia

ANEXO XIX: LIMITES CONSTITUCIONAIS -
LEGISLATIVO



PREFEITURA MUNICIPAL DE PAULO AFONSO
LIMITE DE DESPESAS DO LEGISLATIVO

Emenda Constitucional nº 58/2009

RECEITA

| DENOMINAÇÃO | ESTIMATIVA | | | |
|---|----------------------|----------------------|----------------------|----------------------|
| | 2010 | 2011 | 2012 | 2013 |
| RECEITA TRIBUTÁRIA (I) | 10.985.193,45 | 12.555.895,69 | 13.077.592,98 | 13.620.967,03 |
| IMPOSTOS | 9.015.587,66 | 10.530.498,20 | 10.968.040,22 | 11.423.762,36 |
| IPTU | 1.444.810,84 | 2.605.167,04 | 2.713.411,55 | 2.826.153,87 |
| IRRF | 1.365.443,93 | 2.017.381,58 | 2.101.203,78 | 2.188.508,80 |
| ITBI | 479.405,96 | 551.287,14 | 574.193,12 | 598.050,84 |
| ISS | 5.725.926,94 | 5.356.662,44 | 5.579.231,76 | 5.811.048,84 |
| TAXAS | 794.822,18 | 801.801,61 | 835.116,47 | 869.815,56 |
| Taxas p/ Exercício do Poder de Polícia | 418.483,08 | 534.859,49 | 557.082,90 | 580.229,70 |
| Taxas pela Prestação de Serviços | 376.339,10 | 266.942,12 | 278.033,57 | 289.585,86 |
| CONTRIBUIÇÃO DE MELHORIA | - | - | - | - |
| Receita da Dívida Ativa Tributária | 720.734,89 | 750.661,44 | 781.872,25 | 814.359,05 |
| Multas e Juros de Mora - Tributária | 454.048,71 | 472.914,44 | 492.564,03 | 513.030,07 |
| Multas e Juros da Mora Div Ativa Tributária | - | - | - | - |
| Cota-Parte do CIDE(II) | 267.904,37 | 279.035,79 | 290.629,73 | 302.705,39 |
| TRANSFERÊNCIAS CONSTITUCIONAIS (III) | 58.598.261,26 | 66.659.792,73 | 69.429.507,12 | 72.314.303,14 |
| Cota-Parte do FPM | 25.648.498,92 | 24.399.687,57 | 25.413.494,59 | 26.469.425,29 |
| Cota-Parte do ITR | 4.573,45 | 4.763,47 | 4.961,39 | 5.167,54 |
| ICMS - LC nº 87/96 | 282.697,50 | 294.443,58 | 306.677,71 | 319.420,17 |
| Cota-Parte do ICMS | 29.402.725,28 | 38.000.000,00 | 39.578.900,00 | 41.223.403,30 |
| Cota-Parte do IPVA | 2.357.394,28 | 3.021.032,72 | 3.146.556,63 | 3.277.296,06 |
| Cota-Parte do IPI sobre Exportação | 902.371,84 | 939.865,39 | 978.916,80 | 1.019.590,79 |
| TOTAL DAS RECEITAS (IV)=(I) + (II)+(III) | 69.851.359,07 | 79.494.724,21 | 82.797.729,82 | 86.237.975,56 |

DESPESA

| DENOMINAÇÃO | ESTIMATIVA | | | |
|---|--------------|--------------|--------------|--------------|
| | 2010 | 2011 | 2012 | 2013 |
| Valor Orçado para Repasse | 5.152.376,70 | 6.179.014,00 | 4.769.683,45 | 4.967.863,79 |
| LIMITE MAXIMO DO REPASSE (V) = (IV) * (4% a 7%) | 4.572.854,44 | 4.191.081,54 | 4.769.683,45 | 4.967.863,79 |



Prefeitura Municipal de Paulo Afonso
Estado da Bahia

ANEXO XX: LIMITES CONSTITUCIONAIS -
EDUCAÇÃO



PREFEITURA MUNICIPAL DE PAULO AFONSO
LIMITE DE DESPESAS COM EDUCAÇÃO

Constituição Federal, artigo 212 / Emenda Constitucional nº 14 de 12/09/96

RECEITA

| DENOMINAÇÃO | ESTIMATIVAS | | |
|---|----------------------|----------------------|----------------------|
| | 2011 | 2012 | 2013 |
| RECEITA TRIBUTÁRIA (I) | 11.184.630,09 | 11.671.949,31 | 12.156.918,87 |
| IMPOSTOS | 10.530.498,20 | 10.968.040,22 | 11.423.762,36 |
| IPTU | 2.605.167,04 | 2.713.411,55 | 2.826.153,87 |
| IRRF | 2.017.381,58 | 2.101.203,78 | 2.188.508,80 |
| ITBI | 551.287,14 | 574.193,12 | 598.050,84 |
| ISS | 5.356.662,44 | 5.579.231,76 | 5.811.048,84 |
| Receita de impostos da Dívida Ativa e Multa e Juros | 654.131,89 | 703.909,09 | 733.156,51 |
| TRANSFERÊNCIAS CONSTITUCIONAIS (II) | 66.659.792,73 | 69.429.507,12 | 72.314.303,14 |
| Cota-Parte do FPM | 24.399.687,57 | 25.413.494,59 | 26.469.425,29 |
| Cota-Parte do ITR | 4.763,47 | 4.961,39 | 5.167,54 |
| ICMS - LC nº 87/96 | 294.443,58 | 306.677,71 | 319.420,17 |
| Cota-Parte do ICMS | 38.000.000,00 | 39.578.900,00 | 41.223.403,30 |
| Cota-Parte do IPVA | 3.021.032,72 | 3.146.556,63 | 3.277.296,06 |
| Cota-Parte do IPI sobre Exportação | 939.865,39 | 978.916,80 | 1.019.590,79 |
| (-) Deduções para formação do FUNDEB (III) | (13.331.958,54) | (13.885.901,42) | (14.462.860,63) |
| TOTAL DAS RECEITAS (V)=(I + II) | 77.844.422,82 | 81.101.456,43 | 84.471.222,01 |

LIMITE DE DESPESAS COM EDUCAÇÃO - Constituição Federal, artigo 212 / Emenda Constitucional nº 14 de 12/09/96

| DENOMINAÇÃO | LIMITES | | |
|--|----------------------|----------------------|----------------------|
| | 2011 | 2012 | 2013 |
| LIMITE MÍNIMO MANUTENÇÃO E DESENVOLVIMENTO DO ENSINO - FUNDEB | 13.331.958,54 | 13.885.901,42 | 14.462.860,63 |
| LIMITE MÁXIMO (40%*III) | 5.332.783,42 | 5.554.360,57 | 5.785.144,25 |
| LIMITE MÍNIMO (60%*III) | 7.999.175,12 | 8.331.540,85 | 8.677.716,38 |
| LIMITE MÍNIMO A SER APLICADO EM EDUCAÇÃO (EXCLUINDO FUNDEB) | 6.129.147,17 | 6.389.462,68 | 6.654.944,88 |
| LIMITE MÍNIMO DESPESAS DE EDUCAÇÃO | 19.461.105,71 | 20.275.364,11 | 21.117.805,50 |

FUNDEB

| DENOMINAÇÃO | VALOR A SER APLICADO | | |
|--|----------------------|----------------------|----------------------|
| | 2011 | 2012 | 2013 |
| TRANSFERÊNCIAS MULTIGOVERNAMENTAIS (IV) | 26.187.585,95 | 27.275.680,15 | 28.408.984,66 |
| Transferências do FUNDEB | 19.933.796,10 | 20.762.045,33 | 21.624.708,32 |
| Complementação FUNDEB | 6.253.789,85 | 6.513.634,82 | 6.784.276,34 |
| Outras Transferências Governamentais | - | - | - |
| LIMITE MÁXIMO (40%*IV) | 10.475.034,38 | 10.910.272,06 | 11.363.593,86 |
| LIMITE MÍNIMO (60%*IV) | 15.712.551,57 | 16.365.408,09 | 17.045.390,80 |

ORÇAMENTO DA DESPESA

| DENOMINAÇÃO | VALOR A SER APLICADO | | |
|--|----------------------|----------------------|----------------------|
| | 2011 | 2012 | 2013 |
| Valor Orçado para Educação | 40.394.162,76 | 40.394.162,76 | 40.394.162,76 |
| Despesas Vinculadas | 2.916.004,95 | 2.741.143,77 | 2.855.038,29 |
| Valor Líquido Orçado para Educação | 37.478.157,81 | (2.741.143,77) | (2.855.038,29) |
| ORÇADO MANUTENÇÃO E DESENVOLVIMENTO DO ENSINO - FUNDEB | 26.231.168,45 | 27.077.694,25 | 27.959.393,19 |
| LIMITE MÁXIMO (40%*IV) | 15.756.134,06 | 16.264.773,89 | 16.794.547,70 |
| LIMITE MÍNIMO (60%*IV) | 10.475.034,39 | 10.812.920,36 | 11.164.845,50 |
| ORÇADO MÍNIMO A SER APLICADO EM EDUCAÇÃO (EXCLUINDO FUNDEB)FT-001 | 9.242.924,08 | 6.383.858,37 | 6.649.107,71 |



Prefeitura Municipal de Paulo Afonso
Estado da Bahia

ANEXO XXI: LIMITES CONSTITUCIONAIS -
SAÚDE



PREFEITURA MUNICIPAL DE PAULO
AFONSO

ANEXO XXI: LIMITES CONSTITUCIONAIS - SAÚDE

PREFEITURA MUNICIPAL DE PAULO AFONSO
LIMITE DE DESPESAS COM SAÚDE

Emenda Constitucional nº 29/00

RECEITA

| DENOMINAÇÃO | ESTIMATIVA | | |
|--|----------------------|----------------------|----------------------|
| | 2011 | 2012 | 2013 |
| RECEITA TRIBUTÁRIA (I) | 11.184.630,09 | 11.671.949,31 | 12.156.918,87 |
| IMPOSTOS | 10.530.498,20 | 10.968.040,22 | 11.423.762,36 |
| IPTU | 2.605.167,04 | 2.713.411,55 | 2.826.153,87 |
| IRRF | 2.017.381,58 | 2.101.203,78 | 2.188.508,80 |
| ITBI | 551.287,14 | 574.193,12 | 598.050,84 |
| ISS | 5.356.662,44 | 5.579.231,76 | 5.811.048,84 |
| Receita da Dívida Ativa e Multa e Juros de Impostos, da dívida ativa de impostos e Correção Monetária | 654.131,89 | 703.909,09 | 733.156,51 |
| TRANSFERÊNCIAS CONSTITUCIONAIS (II) | 66.659.792,73 | 69.429.507,12 | 72.314.303,14 |
| Cota-Parte do FPM | 24.399.687,57 | 25.413.494,59 | 26.469.425,29 |
| Cota-Parte do ITR | 4.763,47 | 4.961,39 | 5.167,54 |
| ICMS - LC nº 87/96 | 294.443,58 | 306.677,71 | 319.420,17 |
| Cota-Parte do ICMS | 38.000.000,00 | 39.578.900,00 | 41.223.403,30 |
| Cota-Parte do IPVA | 3.021.032,72 | 3.146.556,63 | 3.277.296,06 |
| Cota-Parte do IPI sobre Exportação | 939.865,39 | 978.916,80 | 1.019.590,79 |
| Transferência de Recursos do SUS (III) | 29.010.098,28 | 30.215.467,86 | 31.470.920,55 |
| TOTAL DAS RECEITAS (IV)=(I) + (II) | 77.844.422,82 | 81.101.456,43 | 84.471.222,01 |

DESPESA

| DENOMINAÇÃO | VALOR A SER APLICADO | | |
|---|----------------------|-----------------|-----------------|
| | 2011 | 2012 | 2013 |
| Valor Orçado para SAÚDE (Receita) | 44.781.933,64 | | |
| (-) REPASSES DO SUS | 29.991.493,29 | 31.228.870,02 | 32.526.429,57 |
| VALOR LÍQUIDO ORÇADO P/ SAÚDE (Receita) | 14.790.440,35 | (31.228.870,02) | (32.526.429,57) |
| LIMITE MÍNIMO DO REPASSE(15%) | 11.676.663,42 | 12.165.218,46 | 12.670.683,30 |



Prefeitura Municipal de Paulo Afonso
Estado da Bahia

ANEXO XXII: LIMITES DA DESPESA TOTAL
COM PESSOAL



PREFEITURA MUNICIPAL DE PAULO AFONSO
ESTADO DA BAHIA

ANEXO XXII: LIMITE DA DESPESA COM PESSOAL DO PODER EXECUTIVO

PREFEITURA MUNICIPAL DE PAULO AFONSO
LIMITE DE DESPESAS COM PESSOAL

Lei Complementar 101/00

DESPESA

| DENOMINAÇÃO | ESTIMATIVA |
|--------------------------------|----------------|
| | 2011 |
| TOTAL APLICADO PODER EXECUTIVO | 70.358.426,46 |
| LIMITE DE APLICAÇÃO | 80.334.118,09 |
| RECEITA CORRENTE LÍQUIDA | 156.596.721,41 |
| % DE DESPESAS COM PESSOAL | 45% |
| Limite Prudencial | 51,3% |



Prefeitura Municipal de Paulo Afonso
Estado da Bahia

ANEXO XXIII: COMPATIBILIDADE DA
PROGRAMAÇÃO DA LOA E DO ANEXO DE
METAS FISCAIS DA LDO

(Art. 5º, Lei 101/00)



ANEXO XXIII: COMPATIBILIDADE DA PROGRAMAÇÃO DA LOA E DO ANEXO DE METAS FISCAIS DA LDO (Art. 5º, Lei 101/00)

Art. 4º, § 1º da L.C. 101/00)

PREFEITURA MUNICIPAL DE PAULO AFONSO
COMPATIBILIZAÇÃO ENTRE LDO 2011 E LOA 2011

| ESPECIFICAÇÃO | 2011 | | DIFERENÇA |
|-------------------------------|----------------|----------------|----------------|
| | LDO | ORÇAMENTO | |
| Receita Total | 155.303.725,00 | 159.000.000,00 | (3.696.275,00) |
| Receitas Não-Financeiras (I) | 155.303.725,00 | 159.000.000,00 | (3.696.275,00) |
| Despesa Total | 155.303.725,00 | 159.000.000,00 | (3.696.275,00) |
| Despesas Não-Financeiras (II) | 153.895.675,00 | 157.275.978,06 | (3.380.303,06) |
| Resultado Primário (I - II) | 1.408.050,00 | 1.724.021,94 | (315.971,94) |



Prefeitura Municipal de Paulo Afonso
Estado da Bahia

ANEXO XXV: DÍVIDA FUNDADA E
FLUTUANTE

(MUNICÍPIO ANEXAR)