



# Diário Oficial do **MUNICÍPIO**

Prefeitura Municipal de Paulo Afonso

1

Terça-feira • 12 de Dezembro de 2017 • Ano IX • Nº 2317

Esta edição encontra-se no site: [www.pauloafonso.ba.io.org.br](http://www.pauloafonso.ba.io.org.br) em servidor certificado ICP-BRASIL

## Prefeitura Municipal de Paulo Afonso publica:

- **Lei Municipal Nº 1.372 de 08 de Dezembro de 2017** - Fica instituído o Plano Plurianual – PPA para o período 2018/2021, conforme o disposto no art. 165, § 1º da Constituição Federal, bem como os art. 62 e 159, § 1º da Constituição Estadual, compreendendo os Compromissos, os Programas, as Diretrizes, Objetivos e Metas da Administração Pública Municipal para as despesas correntes e de capital.

**TRANSPARÊNCIA**  
**AUTONOMIA OFICIALIDADE**

**Imprensa Oficial. Tá aqui, tá legal.**

Lei exige que todo gestor publique seus atos no seu veículo oficial para que a gestão seja mais transparente.  
A Imprensa Oficial cumpre esse papel.

**Imprensa Oficial**  
a publicidade legal  
levada a sério

**Leis**

**PREFEITURA MUNICIPAL DE PAULO AFONSO**



**LEI MUNICIPAL 1.372 DE 08 DE DEZEMBRO DE 2017**  
**PLANO PLURIANUAL**



**DEZEMBRO 2017**



**ESTADO DA BAHIA**  
**PREFEITURA MUNICIPAL DE PAULO AFONSO**

---

## ÍNDICE

- 1. LEI MUNICIPAL N°. 1.372, de 08 de dezembro de 2017**
- 2. ANEXOS**



**ESTADO DA BAHIA**  
**PREFEITURA MUNICIPAL DE PAULO AFONSO**

# ANEXOS



**ESTADO DA BAHIA**  
**PREFEITURA MUNICIPAL DE PAULO AFONSO**

**Anexo 01** - Receita Por Natureza / Categoria Econômica

**Anexo 02** - Quadro I: Caracterização do Programa  
Quadro II: Detalhamento/Regionalização do Programa

**Anexo 03** – : Apoio administrativo

**Anexo 04** – : Operações Especiais



**ESTADO DA BAHIA**  
**PREFEITURA MUNICIPAL DE PAULO AFONSO**

**ANEXO I: RECEITA POR  
NATUREZA/CATEGORIA ECONÔMICA**



**ESTADO DA BAHIA**  
**PREFEITURA MUNICIPAL DE PAULO AFONSO**

ANEXO II.

QUADRO I/II: CARACTERIZAÇÃO DO  
PROGRAMA /DETALHAMENTO E  
REGIONALIZAÇÃO DO PROGRAMA



**ESTADO DA BAHIA**  
**PREFEITURA MUNICIPAL DE PAULO AFONSO**

**ANEXO III.**  
**APOIO ADMINISTRATIVO**





**ESTADO DA BAHIA**  
**PREFEITURA MUNICIPAL DE PAULO AFONSO**

ANEXO IV.  
OPERAÇÕES ESPECIAIS



**ESTADO DA BAHIA**  
**PREFEITURA MUNICIPAL DE PAULO AFONSO**

---

## **LEI MUNICIPAL Nº. 1.372 DE 08 DE DEZEMBRO DE 2017.**

*"Institui o Plano Plurianual da Administração Pública Municipal para o período de 2018/2021, e dá outras providências."*

**O PREFEITO DO MUNICÍPIO DE PAULO AFONSO, ESTADO DA BAHIA,** faz saber que a Câmara Municipal aprovou e eu sanciono a seguinte Lei:

**Art. 1º** - Fica instituído o Plano Plurianual - PPA para o período 2018/2021, conforme o disposto no art. 165, § 1º da Constituição Federal, bem como os art. 62 e 159, § 1º da Constituição Estadual, compreendendo os Compromissos, os Programas, as Diretrizes, Objetivos e Metas da Administração Pública Municipal para as despesas correntes e de capital.

**Art. 2º** - Os compromissos, respectivas ações e metas da Administração Pública Municipal, para cada exercício de vigência do Plano Plurianual, serão apropriados pela respectiva Lei Orçamentária, observadas as prioridades e regras estabelecidas na Lei de Diretrizes Orçamentárias pertinente, assim como, a disponibilidade anual efetiva de recursos financeiros.

**Art. 3º** - O Plano Plurianual poderá sofrer revisões, alterações e atualizações, tendo em vista o comportamento das receitas municipais, a definição das transferências constantes dos Projetos Orçamentários da União e do Estado da Bahia, e considerando ainda:

I - as alterações decorrentes da elaboração da proposta do orçamento anual, mediante a Lei Orçamentária referente a cada exercício, acompanhada de Quadro Demonstrativo das Modificações ao Plano Plurianual;

II - novos investimentos, cuja execução ultrapasse um exercício financeiro, mediante lei que autorize a sua inclusão no Plano Plurianual;

III - alterações oriundas de créditos adicionais especiais, através do ato de abertura do crédito, acompanhado do Quadro Demonstrativo das Modificações ao Plano Plurianual;

**Art. 4º** - Os valores financeiros estabelecidos para as ações orçamentárias são estimados, considerando o comportamento da receita municipal, as transferências originárias da União e do Estado da Bahia, o cenário econômico-financeiro nacional e estadual, não se constituindo, portanto em limites à programação das despesas expressas nas leis orçamentárias e em seus créditos adicionais.

**Art. 5º.** A inclusão, exclusão ou alteração de Ações Orçamentárias e de suas metas, dentro de um programa, poderão ocorrer por intermédio da Lei Orçamentária Anual, de seus créditos adicionais, por transposições, remanejamentos ou transferências, desde que não modifiquem o objetivo, público alvo, finalidade da ação e abrangência geográfica da mesma.

**Parágrafo Único** - A alteração ou a exclusão de Compromissos e de Programas constantes do Plano Plurianual, assim como a inclusão de novos, poderá também ocorrer, mediante proposta pelo Poder Executivo, por meio de projeto de lei de revisão anual ou de leis específicas.



**ESTADO DA BAHIA  
PREFEITURA MUNICIPAL DE PAULO AFONSO**

**Art. 6º** - A proposta de alteração de Compromissos, Programa ou Ação Orçamentária assim como, a inclusão de novos, que contemplem despesas obrigatórias de caráter continuado, deverá apresentar o impacto orçamentário e financeiro no período do Plano Plurianual, que será considerado na margem de expansão das despesas obrigatórias de caráter continuado, constante das leis de diretrizes orçamentárias e das leis orçamentárias.

**Art. 7º** - A proposta de alteração ou inclusão de Compromissos e de Programas conterà, no mínimo:

I - diagnóstico do problema a ser enfrentado ou da demanda da sociedade a ser atendida;

II - justificativa;

III - identificação dos efeitos financeiros e demonstração da exequibilidade fiscal ao longo do período de vigência do Plano Plurianual;

IV - os recursos para o financiamento da alteração ou inclusão do Programa.

**Art. 8º** - Para os fins desta lei, considera-se alteração de Programas e Compromissos:

I - adequação, alteração ou modificação ação orçamentária;

II - modificação do tipo de programa, da denominação, do objetivo, finalidade e público-alvo;

III - inclusão ou exclusão de ações orçamentárias;

IV - alteração dos valores estimados para cada ação orçamentária, no período do Plano Plurianual, respeitada a respectiva regionalização.

**Art. 9º**- As alterações de que trata o inciso I, do art. 8º poderão ocorrer por intermédio da lei orçamentária e de seus créditos adicionais, desde que mantenha a mesma codificação e não modifique o objetivo, a finalidade da ação, sua regionalização e abrangência geográfica.


**Art. 10º** - As alterações ao Plano Plurianual deverão ter a mesma formatação e conter todos os elementos presentes nesta Lei.


**Art. 11** - Os códigos e os títulos dos Programas bem como das Ações Orçamentárias do Plano Plurianual serão aplicados nas leis de diretrizes orçamentárias, nas leis orçamentárias e seus créditos adicionais e nas leis que o modifiquem.

**Art. 12** - Esta Lei vigorará de 01 de janeiro de 2018 a 31 de dezembro de 2021.

**GABINETE DO PREFEITO**, aos 08 de DEZEMBRO de 2017.

**FLÁVIO HENRIQUE MAGALHÃES LIMA.  
PREFEITO EM EXERCÍCIO.**

|   |     |  |  |              |                          |  |                       |                          |                 |   |              |              |              |                |               |      |          |
|---|-----|--|--|--------------|--------------------------|--|-----------------------|--------------------------|-----------------|---|--------------|--------------|--------------|----------------|---------------|------|----------|
|  <b>PREFEITURA MUNICIPAL DE PAULO AFONSO</b><br>Endereço: Avenida Apolônio Sales<br>PAULO AFONSO / BA<br>CNP/JMF: 14.217.327/0001-24 |     |  |  |              |                          |  |                       |                          |                 | ANEXO II<br>PPA 2018/2021                     |              |              |              |                |               |      |          |
| <b>QUADRO I - CARACTERIZAÇÃO DO PROGRAMA</b>  |     |  |  |              |                          |  |                       |                          |                 |   |              |              |              |                |               |      |          |
| 1- CÓDIGO: 001  |     | 2- PROGRAMA: Atendimento e desenvolvimento da gestão Legislativa.          |  |              |                          | 3- EIXO ESTRATÉGICO: Gestão Democrática do Município |                       |                          |                 |   |              |              |              |                |               |      |          |
| 4- OBJETIVO: Melhorar a estrutura do Legislativo Municipal, visando ampliar a interação da comunidade com o processo parlamentar e acompanhamento das atividades desenvolvidas em prol da comunidade.                 |     |  |  |              |                          |  |                       |                          |                 |   |              |              |              |                |               |      |          |
| 5- ÁREA TEMÁTICA: LEGISLATIVO   |     |  |  |              |                          |  |                       |                          |                 |   |              |              |              |                |               |      |          |
| 6- INDICADOR DE RESULTADO   |     |  |  |              |                          |  |                       |                          |                 |   |              |              |              |                |               |      |          |
| 6.1- Descrição:   |     |  | 6.2- Unidade de Medida:  |              | 6.3- Data de Referência: | 6.4- Índice de Referência:                           | 6.5- Índice Esperado: | 7- População Beneficiada |                 |   |              |              |              |                |               |      |          |
| NÚMERO DE PROJETOS ANALISADOS   |     |  | PROJETOS   |              | 2016                     | 0  | 20                    | 119300                   |                 |   |              |              |              |                |               |      |          |
| 8.1- FONTES   |     | 8.2- 2018  |  | 8.3- 2019    |                          | 8.4- 2020  |                       | 8.5- 2021                |                 | 8.6- GLOBAL                                   |              |              |              |                |               |      |          |
| 00  |     | 8.770.000,00   |  | 9.208.500,00 |                          | 9.668.925,00   |                       | 10.152.371,25            |                 | 37.799.796,25                                 |              |              |              |                |               |      |          |
| Total   |     | 8.770.000,00   |  | 9.208.500,00 |                          | 9.668.925,00   |                       | 10.152.371,25            |                 | 37.799.796,25                                 |              |              |              |                |               |      |          |
| 9- SECRETARIA/LIID. RESPONSÁVEL: CAMARA MUNICIPAL   |     |  |  |              |                          |  |                       |                          |                 | 10- GERENTE DO PROGRAMA: PRESIDENTE DA CAMARA |              |              |              |                |               |      |          |
| 11 - COMPROMISSO 1  |     | PROVER AÇÕES QUE VISEM MELHOR QUALIDADE DOS SERVIÇOS OFERTADOS A POPULAÇÃO |  |              |                          |  |                       |                          |                 |   |              |              |              |                |               |      |          |
| 11.1 META   |     | POPULAÇÃO 100% ATENDIDA  |  |              |                          |  |                       |                          |                 |   |              |              |              |                |               |      |          |
| <b>QUADRO II - DETALHAMENTO DO PROGRAMA</b>   |     |  |  |              |                          |  |                       |                          |                 |   |              |              |              |                |               |      |          |
| <b>DETALHAMENTO DAS AÇÕES</b>   |     |  |  |              |                          |  |                       |                          |                 |   |              |              |              |                |               |      |          |
| CÓDIGOS   |     | INICIATIVAS  |  | EXECUÇÃO     |                          | DESTINAÇÃO RECURSOS                                  |                       |                          |                 | RECURSOS                                      |              |              |              | REGIONALIZAÇÃO |               |      |          |
| F   | SF  | COD  | DENOMINAÇÃO  |              | Início                   | Termino  | BURD                  | SDR                      | (FIE) (R=12656) | PP  | 2018         | 2019         | 2020         | 2021           | TOTAL         | SEDE | DISTRITO |
| 01  | 001 | 2101   | AÇÃO: Gestão das ações legislativas.                               |              | 2018                     | 2021   | 0                     | 1                        | 00              | P   | 8.570.000,00 | 8.998.500,00 | 9.448.425,00 | 9.920.846,25   | 36.937.771,25 | 80%  | 20%      |
| 01  | 001 | 0000   | AÇÃO: Reestruturação do Prédio da Câmara Municipal de Paulo Afonso |              | 2018                     | 2021   | 0                     | 1                        | 00              | P   | 200.000,00   | 210.000,00   | 220.500,00   | 231.525,00     | 862.025,00    | 100% | 0%       |

|   |           |  |  |                                 |               |   |             |                              |               |                                  |              |              |              |                       |              |             |                 |
|---|-----------|--|--|---------------------------------|---------------|---|-------------|------------------------------|---------------|----------------------------------|--------------|--------------|--------------|-----------------------|--------------|-------------|-----------------|
|  <b>PREFEITURA MUNICIPAL DE PAULO AFONSO</b><br>Endereço: Avenida Apolônio Sales<br>PAULO AFONSO / BA<br>CNPJ/MF: 14.217.327/0001-24 |           |  |  |                                 |               |   |             |                              |               | <b>ANEXO II</b><br>PPA 2018/2021 |              |              |              |                       |              |             |                 |
| <b>QUADRO I - CARACTERIZAÇÃO DO PROGRAMA</b>  |           |  |  |                                 |               |   |             |                              |               |                                  |              |              |              |                       |              |             |                 |
| <b>1- CÓDIGO:</b> 002   |           | <b>2- PROGRAMA:</b> Atendimento e Desenvolvimento da Gestão Administrativa.  |  |                                 |               | <b>3- EIXO ESTRATÉGICO:</b> Gestão Democrática do Município       |             |                              |               |                                  |              |              |              |                       |              |             |                 |
| <b>4- OBJETIVO:</b> Melhorar a estrutura dos órgãos municipais, visando a boa prestação de serviços aos municípios e governabilidade para a administração pública.  |           |  |  |                                 |               |   |             |                              |               |                                  |              |              |              |                       |              |             |                 |
| <b>5- ÁREA TEMÁTICA:</b> Gestão Fiscal  |           |  |  |                                 |               |   |             |                              |               |                                  |              |              |              |                       |              |             |                 |
| <b>6- INDICADOR DE RESULTADO</b>  |           |  |  |                                 |               |   |             |                              |               |                                  |              |              |              |                       |              |             |                 |
| <b>6.1- Descrição:</b>  |           | <b>6.2- Unidade de Medida:</b>   |  | <b>6.3- Data de referência:</b> |               | <b>6.4- Índice de Referência:</b>                                 |             | <b>6.5- Índice Esperado:</b> |               | <b>7- População Beneficiada</b>  |              |              |              |                       |              |             |                 |
| IEGM - ÍNDICE DE EFETIVIDADE DE GESTÃO MUNICIPAL  |           | %  |  | dez/16                          |               | 30%   |             | 80%                          |               | 119300                           |              |              |              |                       |              |             |                 |
| <b>8- VALOR / ANO / FONTE / GLOBAL DO PROGRAMA TEMÁTICO</b>   |           |  |  |                                 |               |   |             |                              |               |                                  |              |              |              |                       |              |             |                 |
| <b>8.1- FONTES</b>  |           | <b>8.2- 2018</b>   |  | <b>8.3- 2019</b>                |               | <b>8.4- 2020</b>  |             | <b>8.5- 2021</b>             |               | <b>8.6- GLOBAL</b>               |              |              |              |                       |              |             |                 |
| 00  |           | 1.500.000,00   |  | 1.567.500,00                    |               | 1.638.037,50  |             | 1.711.749,19                 |               | 6.417.286,69                     |              |              |              |                       |              |             |                 |
| 42  |           | 90.000,00  |  | 94.050,00                       |               | 98.282,25   |             | 102.704,95                   |               | 385.037,20                       |              |              |              |                       |              |             |                 |
| <b>Total</b>  |           | <b>1.590.000,00</b>  |  | <b>1.661.550,00</b>             |               | <b>1.736.319,75</b>   |             | <b>1.814.454,14</b>          |               | <b>6.802.323,89</b>              |              |              |              |                       |              |             |                 |
| <b>9- SECRETARIA/UNID. RESPONSÁVEL:</b> SECRETARIA MUNICIPAL DE ADMINISTRAÇÃO   |           |  |  |                                 |               | <b>10- GERENTE DO PROGRAMA:</b> Hermes Benzota de Carvalho Junior |             |                              |               |                                  |              |              |              |                       |              |             |                 |
| <b>11 - COMPROMISSO 1</b>   |           | Requalificar a estrutura dos órgãos municipais, visando uma boa prestação de serviços aos municípios bem como a adequação do sistema de finanças e governabilidade para a administração pública. |  |                                 |               |   |             |                              |               |                                  |              |              |              |                       |              |             |                 |
| <b>11.1 META</b>  |           | Atender as mudanças da legislação, e alavancar o desenvolvimento das políticas públicas,   |  |                                 |               |   |             |                              |               |                                  |              |              |              |                       |              |             |                 |
| <b>QUADRO II - DETALHAMENTO DO PROGRAMA</b>   |           |  |  |                                 |               |   |             |                              |               |                                  |              |              |              |                       |              |             |                 |
| <b>DETALHAMENTO DAS AÇÕES</b>   |           |  |  |                                 |               |   |             |                              |               |                                  |              |              |              |                       |              |             |                 |
| <b>CODIGOS</b>  |           | <b>INICIATIVAS</b>   |  | <b>EXECUÇÃO</b>                 |               | <b>DESTINAÇÃO RECURSOS</b>  |             |                              |               | <b>RECURSOS</b>                  |              |              |              | <b>REGIONALIZAÇÃO</b> |              |             |                 |
| <b>F</b>  | <b>SF</b> | <b>COD</b>   | <b>DENOMINAÇÃO</b>                             |                                 | <b>Início</b> | <b>Termino</b>  | <b>OURO</b> | <b>PRATA</b>                 | <b>BRONZE</b> | <b>PF</b>                        | <b>2018</b>  | <b>2019</b>  | <b>2020</b>  | <b>2021</b>           | <b>TOTAL</b> | <b>SEDE</b> | <b>DISTRITO</b> |
| 04  | 122       | 2116   | <b>AÇÃO:</b> Manutenção das ações do COMSETRAN |                                 | <b>2018</b>   | <b>2021</b>   | 0           | 1                            | 00            | P                                | 500.000,00   | 522.500,00   | 546.012,50   | 570.583,06            | 2.139.095,56 | 70%         | 30%             |
|   |           |  |  |                                 |               |   | 0           | 2                            | 42            | P                                | 10.000,00    | 10.450,00    | 10.920,25    | 11.411,66             | 42.781,91    | 70%         | 30%             |
| 26  | 453       | 2117   | <b>AÇÃO:</b> Gestao das ações de transportes   |                                 | <b>2018</b>   | <b>2021</b>   | 0           | 1                            | 00            | P                                | 1.000.000,00 | 1.045.000,00 | 1.092.025,00 | 1.141.166,13          | 4.278.191,13 | 70%         | 30%             |
|   |           |  |  |                                 |               |   | 0           | 2                            | 42            | P                                | 80.000,00    | 83.600,00    | 87.362,00    | 91.293,29             | 342.255,29   | 70%         | 30%             |

ANEXO II  
PPA 2018/2021

| PREFEITURA MUNICIPAL DE PAULO AFONSO  |     |                      |   |   |                                 |   |                              |                                 |    |                       |              |              |              |                |      |          |
|---|-----|----------------------|---|---|---------------------------------|---|------------------------------|---------------------------------|----|-----------------------|--------------|--------------|--------------|----------------|------|----------|
| PROPOSTA DE LEI Nº 001/2017   |     |                      |   |   |                                 |   |                              |                                 |    |                       |              |              |              |                |      |          |
| PAULO AFONSO - BA   |     |                      |   |   |                                 |   |                              |                                 |    |                       |              |              |              |                |      |          |
| CNPJ Nº 13.528/01-24  |     |                      |   |   |                                 |   |                              |                                 |    |                       |              |              |              |                |      |          |
| <b>QUADRO I - CARACTERIZAÇÃO DO PROGRAMA</b>  |     |                      |   |   |                                 |   |                              |                                 |    |                       |              |              |              |                |      |          |
| <b>1- CÓDIGO:</b>   |     | <b>2- PROGRAMA</b>   |   | <b>3- EIXO ESTRATÉGICO:</b>   |                                 |   |                              |                                 |    |                       |              |              |              |                |      |          |
| 003   |     | Construindo o Futuro |   | Desenvolvimento Sustentável e Infraestrutura para o Desenvolvimento |                                 |   |                              |                                 |    |                       |              |              |              |                |      |          |
| <b>4- OBJETIVO</b>  |     |                      |   |   |                                 |   |                              |                                 |    |                       |              |              |              |                |      |          |
| Possibilitar a implementação de obras e ações que promovam o desenvolvimento sustentável do município, garantido mobilidade e acessibilidade e melhorando a qualidade ambiental e de vida dos municípios. |     |                      |   |   |                                 |   |                              |                                 |    |                       |              |              |              |                |      |          |
| <b>5- ÁREA TEMÁTICA</b>   |     |                      |   |   |                                 |   |                              |                                 |    |                       |              |              |              |                |      |          |
| Desenvolvimento Urbano - Cidades Sustentáveis   |     |                      |   |   |                                 |   |                              |                                 |    |                       |              |              |              |                |      |          |
| <b>6- INDICADOR DE RESULTADO</b>  |     |                      |   |   |                                 |   |                              |                                 |    |                       |              |              |              |                |      |          |
| <b>6.1- Descrição:</b>  |     |                      |   | <b>6.2- Unidade de Medida:</b>                                      | <b>6.3- Data de referência:</b> | <b>6.4- Índice de Referência:</b>                     | <b>6.5- Índice Esperado:</b> | <b>7- População Beneficiada</b> |    |                       |              |              |              |                |      |          |
| Índice de Desenvolvimento Humano Municipal - IDHM   |     |                      |   | Numero-índice   | 2010                            | 0,674   | 0,7                          | 119.300                         |    |                       |              |              |              |                |      |          |
| <b>8- VALOR / ANO / FONTE / GLOBAL DO PROGRAMA TEMÁTICO</b>   |     |                      |   |   |                                 |   |                              |                                 |    |                       |              |              |              |                |      |          |
| <b>8.1- FONTES</b>  |     | <b>8.2- 2018</b>     |   | <b>8.3- 2019</b>  |                                 | <b>8.4- 2020</b>                                      |                              | <b>8.5- 2021</b>                |    | <b>8.6- GLOBAL</b>    |              |              |              |                |      |          |
| 00  |     | 18.549.434,00        |   | 19.384.158,53   |                                 | 20.256.445,66   |                              | 21.167.985,72                   |    | 79.358.023,91         |              |              |              |                |      |          |
| 10  |     | 245.000,00           |   | 256.005,00  |                                 | 267.546,13  |                              | 279.385,70                      |    | 1.048.136,83          |              |              |              |                |      |          |
| 24  |     | 1.637.226,00         |   | 1.730.951,17  |                                 | 1.787.694,09  |                              | 1.867.934,48                    |    | 7.003.755,74          |              |              |              |                |      |          |
| 42  |     | 4.530.340,00         |   | 4.734.205,30  |                                 | 4.947.244,54  |                              | 5.169.670,54                    |    | 19.381.660,38         |              |              |              |                |      |          |
| 92  |     | 5.000,00             |   | 5.000,00  |                                 | 5.000,00  |                              | 5.000,00                        |    | 20.000,00             |              |              |              |                |      |          |
| <b>Total</b>  |     | <b>24.967.000,00</b> |   | <b>26.090.519,00</b>  |                                 | <b>27.264.390,39</b>                                  |                              | <b>28.491.082,27</b>            |    | <b>106.813.987,81</b> |              |              |              |                |      |          |
| <b>9- SECRETARIA/UNID. RESPONSÁVEL:</b> SECRETARIA MUNICIPAL DE INFRAESTRUTURA  |     |                      |   |   |                                 | <b>10- GERENTE DO PROGRAMA:</b> Wilson Pereira Bastos |                              |                                 |    |                       |              |              |              |                |      |          |
| <b>11 - COMPROMISSO 1</b>   |     |                      |   |   |                                 |   |                              |                                 |    |                       |              |              |              |                |      |          |
| Promover a manutenção e oferta de iluminação pública, em quantidade e qualidade adequadas às vias do Município  |     |                      |   |   |                                 |   |                              |                                 |    |                       |              |              |              |                |      |          |
| <b>11.1 META</b>  |     |                      |   |   |                                 |   |                              |                                 |    |                       |              |              |              |                |      |          |
| Implantar novas redes de iluminação nas vias públicas, ou substituir para eficiência energética   |     |                      |   |   |                                 |   |                              |                                 |    |                       |              |              |              |                |      |          |
| <b>11.2 META</b>  |     |                      |   |   |                                 |   |                              |                                 |    |                       |              |              |              |                |      |          |
| Manter a iluminação com a substituição permanente de lâmpadas   |     |                      |   |   |                                 |   |                              |                                 |    |                       |              |              |              |                |      |          |
| <b>12 - COMPROMISSO 2</b>   |     |                      |   |   |                                 |   |                              |                                 |    |                       |              |              |              |                |      |          |
| Proporcionar a infraestrutura necessária para assegurar a mobilidade e acessibilidade na cidade   |     |                      |   |   |                                 |   |                              |                                 |    |                       |              |              |              |                |      |          |
| <b>12.1 META</b>  |     |                      |   |   |                                 |   |                              |                                 |    |                       |              |              |              |                |      |          |
| Recuperar e pavimentar a malha viária do município  |     |                      |   |   |                                 |   |                              |                                 |    |                       |              |              |              |                |      |          |
| <b>13 - COMPROMISSO 3</b>   |     |                      |   |   |                                 |   |                              |                                 |    |                       |              |              |              |                |      |          |
| Promover a mobilidade e acessibilidade viária, valorizando o meio de transporte cicloviário, menos poluente, e consequentemente sustentável.  |     |                      |   |   |                                 |   |                              |                                 |    |                       |              |              |              |                |      |          |
| <b>13.1 META</b>  |     |                      |   |   |                                 |   |                              |                                 |    |                       |              |              |              |                |      |          |
| Iniciar construção de ciclovia  |     |                      |   |   |                                 |   |                              |                                 |    |                       |              |              |              |                |      |          |
| <b>14 - COMPROMISSO 4</b>   |     |                      |   |   |                                 |   |                              |                                 |    |                       |              |              |              |                |      |          |
| Garantir a manutenção e a construção de equipamentos e prédios públicos que permitam o acesso de sociedade a áreas de esporte e lazer, e aos servidores municipais trabalharem em ambientes seguros       |     |                      |   |   |                                 |   |                              |                                 |    |                       |              |              |              |                |      |          |
| <b>14.1 META</b>  |     |                      |   |   |                                 |   |                              |                                 |    |                       |              |              |              |                |      |          |
| Construir, reformar e ampliar prédios públicos  |     |                      |   |   |                                 |   |                              |                                 |    |                       |              |              |              |                |      |          |
| <b>14.2 META</b>  |     |                      |   |   |                                 |   |                              |                                 |    |                       |              |              |              |                |      |          |
| Construir praças, parques e quadras poliesportivas  |     |                      |   |   |                                 |   |                              |                                 |    |                       |              |              |              |                |      |          |
| <b>QUADRO II - DETALHAMENTO DO PROGRAMA</b>   |     |                      |   |   |                                 |   |                              |                                 |    |                       |              |              |              |                |      |          |
| <b>DETALHAMENTO DAS AÇÕES</b>   |     |                      |   |   |                                 |   |                              |                                 |    |                       |              |              |              |                |      |          |
| F   | SF  | CÓD                  | INICIATIVAS   | EXECUÇÃO  |                                 | DESTINAÇÃO RECURSOS                                   |                              |                                 |    | RECURSOS              |              |              |              | REGIONALIZAÇÃO |      |          |
|   |     |                      |   | Início  | Termino                         | ESORO   | ODR                          | PF(E) (Max.100000)              | PF | 2018                  | 2019         | 2020         | 2021         | TOTAL          | SEDE | DISTRITO |
| 17  | 012 | 1107                 | ACÃO: Construção, ampliação e manutenção de rede de esgoto.                             | 2018  | 2021                            | 0   | 1                            | 00                              | P  | 602.000,00            | 629.090,00   | 657.399,05   | 686.982,01   | 2.575.471,06   | 80%  | 20%      |
|   |     |                      |   |   |                                 | 0   | 2                            | 42                              | P  | 80.000,00             | 83.600,00    | 87.362,00    | 91.293,29    | 342.255,29     | 80%  | 20%      |
| 19  | 051 | 1128                 | ACÃO: Construção, manutenção e reforma de edificações, equipamentos e espaços públicos. | 2018  | 2021                            | 0   | 1                            | 00                              | P  | 2.500.330,00          | 2.612.844,85 | 2.730.422,87 | 2.853.291,90 | 10.696.889,62  | 80%  | 20%      |
|   |     |                      |   |   |                                 | 8   | 2                            | 16                              | P  | 5.000,00              | 5.225,00     | 5.460,13     | 5.705,83     | 21.390,96      | 80%  | 20%      |
|   |     |                      |   |   |                                 | 9   | 2                            | 24                              | P  | 127.226,00            | 132.951,17   | 138.933,97   | 145.186,00   | 544.297,14     | 80%  | 20%      |
|   |     |                      |   |   |                                 | 0   | 2                            | 42                              | P  | 1.001.000,00          | 1.046.045,00 | 1.093.117,03 | 1.142.307,29 | 4.282.469,32   | 80%  | 20%      |

| QUADRO II - DETALHAMENTO DO PROGRAMA |     |      |             |   |          |         |                     |     |                       |    |              |              |              |              |                |      |          |
|--------------------------------------|-----|------|-------------|---|----------|---------|---------------------|-----|-----------------------|----|--------------|--------------|--------------|--------------|----------------|------|----------|
| DETALHAMENTO DAS AÇÕES               |     |      |             |   |          |         |                     |     |                       |    |              |              |              |              |                |      |          |
| CÓDIGOS                              |     |      | INICIATIVAS |   | EXECUÇÃO |         | DESTINAÇÃO RECURSOS |     |                       |    | RECURSOS     |              |              |              | REGIONALIZAÇÃO |      |          |
| F                                    | SF  | COD  | DENOMINAÇÃO |   | Início   | Termino | SUBO                | SDR | PPTE (Ress. 126/2016) | PF | 2018         | 2019         | 2020         | 2021         | TOTAL          | SEDE | DISTRITO |
| 15                                   | RS1 | 1127 | ACAO:       | Pavimentação e recuperação de vias.   | 2018     | 2021    | 0                   | 1   | 00                    | P  | 8.446.104,00 | 8.826.178,68 | 9.223.356,72 | 9.638.407,77 | 36.134.047,17  | 70%  | 30%      |
|                                      |     |      |             |   |          |         | 8                   | 2   | 24                    | P  | 1.400.000,00 | 1.463.000,00 | 1.528.637,37 | 1.597.220,20 | 5.988.857,57   | 70%  | 30%      |
|                                      |     |      |             |   |          |         | 9                   | 2   | 42                    | P  | 3.266.340,00 | 3.413.325,30 | 3.566.924,94 | 3.727.436,56 | 13.974.026,80  | 70%  | 30%      |
|                                      |     |      |             |   |          |         | 0                   | 2   | 92                    | P  | 5.000,00     | 5.225,00     | 5.460,13     | 5.705,83     | 21.390,96      | 70%  | 30%      |
|                                      |     |      |             |   |          |         | 8                   | 2   | 16                    | P  | 240.000,00   | 250.800,00   | 262.086,00   | 273.879,87   | 1.026.765,87   | 70%  | 30%      |
| 15                                   | RS1 | 1128 | ACAO:       | Construção, reforma, ampliação e manutenção do sistema de iluminação pública. | 2018     | 2021    | 0                   | 1   | 00                    | P  | 5.000.000,00 | 5.225.000,00 | 5.460.125,00 | 5.705.830,63 | 21.390.955,63  | 90%  | 10%      |
|                                      |     |      |             |   |          |         | 0                   | 2   | 42                    | P  | 181.000,00   | 189.145,00   | 197.656,53   | 206.551,07   | 774.352,59     | 90%  | 10%      |
| 15                                   | RS1 | 1142 | ACAO:       | Construção Ciclovia.  | 2018     | 2021    | 0                   | 1   | 00                    | P  | 2.000.000,00 | 2.090.000,00 | 2.184.050,00 | 2.282.332,25 | 8.556.382,25   | 100% | 0%       |
|                                      |     |      |             |   |          |         | 9                   | 2   | 24                    | P  | 100.000,00   | 104.500,00   | 109.202,50   | 114.116,61   | 427.819,11     | 100% | 0%       |
|                                      |     |      |             |   |          |         | 0                   | 2   | 42                    | P  | 1.000,00     | 1.045,00     | 1.092,03     | 1.141,17     | 4.278,19       | 100% | 0%       |
| 15                                   | RS1 | 1204 | ACAO:       | Construção e/ou Ampliação e Reforma da Ponte de Acesso a Ilha de Paulo Afonso | 2018     | 2021    | 9                   | 2   | 24                    | P  | 10.000,00    | 10.450,00    | 10.920,25    | 11.411,66    | 42.781,91      | 100% | 0%       |
|                                      |     |      |             |   |          |         | 0                   | 2   | 42                    | P  | 1.000,00     | 1.045,00     | 1.092,03     | 1.141,17     | 4.278,19       | 100% | 0%       |
|                                      |     |      |             |   |          |         | 0                   | 1   | 00                    | P  | 1.000,00     | 1.045,00     | 1.092,03     | 1.141,17     | 4.278,19       | 100% | 0%       |

| PREFEITURA MUNICIPAL DE PAULO AFONSO  |     |                             |   |                                |   |                                 |     |                                   |    | ANEXO II   |                |              |              |               |      |          |
|---|-----|-----------------------------|---|--------------------------------|---|---------------------------------|-----|-----------------------------------|----|--|----------------|--------------|--------------|---------------|------|----------|
| Endereço: Avenida Apolinário Sales<br>PAULO AFONSO/BA<br>CNPJ/MF: 14.217.327/0001-24  |     |                             |   |                                |   |                                 |     |                                   |    | PPA 2018/2021  |                |              |              |               |      |          |
| <b>QUADRO I - CARACTERIZAÇÃO DO PROGRAMA</b>  |     |                             |   |                                |   |                                 |     |                                   |    |  |                |              |              |               |      |          |
| <b>1- CÓDIGO:</b>   |     | <b>2- PROGRAMA:</b>         |   |                                | <b>3- EIXO ESTRATÉGICO:</b>   |                                 |     |                                   |    |  |                |              |              |               |      |          |
| 004   |     | Paulo Afonso Verde e Limpo. |   |                                | Desenvolvimento Sustentável e Infraestrutura para o Desenvolvimento |                                 |     |                                   |    |  |                |              |              |               |      |          |
| <b>4- OBJETIVO</b>  |     |                             |   |                                |   |                                 |     |                                   |    |  |                |              |              |               |      |          |
| Controlar, fiscalizar e executar a conservação e a limpeza das vias e logradouros públicos, executar os serviços de manutenção das praças e jardins; preservando a qualidade do meio ambiente e a saúde da população. |     |                             |   |                                |   |                                 |     |                                   |    |  |                |              |              |               |      |          |
| <b>5- ÁREA TEMÁTICA</b>   |     |                             |   |                                |   |                                 |     |                                   |    |  |                |              |              |               |      |          |
| Desenvolvimento Urbano - Cidades Sustentáveis   |     |                             |   |                                |   |                                 |     |                                   |    |  |                |              |              |               |      |          |
| <b>6- INDICADOR DE RESULTADO</b>  |     |                             |   |                                |   |                                 |     |                                   |    |  |                |              |              |               |      |          |
| <b>6.1- Descrição:</b>  |     |                             |   | <b>6.2- Unidade de Medida:</b> |   | <b>6.3- Data de referência:</b> |     | <b>6.4- Índice de Referência:</b> |    | <b>6.5- Índice Esperado:</b>                                   |                |              |              |               |      |          |
| % serv. coleta segundo UF BAHIA/DATASUS   |     |                             |   | PERCENTUAL                     |   | 1999                            |     | 55,38                             |    | 90%  |                |              |              |               |      |          |
|   |     |                             |   |                                |   |                                 |     |                                   |    | 109300   |                |              |              |               |      |          |
| <b>8- VALOR / ANO / FONTE / GLOBAL DO PROGRAMA TEMÁTICO</b>   |     |                             |   |                                |   |                                 |     |                                   |    |  |                |              |              |               |      |          |
| <b>8.1- FONTES</b>  |     | <b>8.2- 2018</b>            |   | <b>8.3- 2019</b>               |   | <b>8.4- 2020</b>                |     | <b>8.5- 2021</b>                  |    | <b>8.6- GLOBAL</b>   |                |              |              |               |      |          |
| 00  |     | 6.572.000,00                |   | 6.872.965,00                   |   | 7.182.248,43                    |     | 7.505.449,60                      |    | 28.137.662,03  |                |              |              |               |      |          |
| 24  |     | 5.000,00                    |   | 5.225,00                       |   | 5.469,13                        |     | 5.705,53                          |    | 21.399,96  |                |              |              |               |      |          |
| 42  |     | 6.020.000,00                |   | 6.290.900,00                   |   | 6.573.950,50                    |     | 6.869.820,07                      |    | 25.754.710,57  |                |              |              |               |      |          |
| 92  |     | 1.370.000,00                |   | 1.431.650,00                   |   | 1.496.074,25                    |     | 1.563.397,59                      |    | 5.861.121,84   |                |              |              |               |      |          |
| <b>Total</b>  |     | <b>13.972.000,00</b>        |   | <b>14.600.740,00</b>           |   | <b>15.257.772,30</b>            |     | <b>15.944.372,80</b>              |    | <b>59.774.586,40</b>   |                |              |              |               |      |          |
| <b>9- SECRETARIA/UNID. RESPONSÁVEL:</b> SECRETARIA MUNICIPAL DE MEIO AMBIENTE   |     |                             |   |                                |   |                                 |     |                                   |    | <b>10- GERENTE DO PROGRAMA:</b> Flávio Henrique Magalhães Lima |                |              |              |               |      |          |
| <b>11- COMPROMISSO 1</b> Coletar o lixo domiciliar, proceder a varrição dos logradouros, dar destinação final ao lixo, manter os jardins, e as árvores  |     |                             |   |                                |   |                                 |     |                                   |    |  |                |              |              |               |      |          |
| <b>11.1-META</b> Recolher, e dar destinação e tratamento ao lixo domiciliar e hospitalar, e manter 100% da limpeza dos espaços públicos.  |     |                             |   |                                |   |                                 |     |                                   |    |  |                |              |              |               |      |          |
| <b>11.2-META</b> Limpar, podar e manter as árvores e jardins da cidade  |     |                             |   |                                |   |                                 |     |                                   |    |  |                |              |              |               |      |          |
| <b>QUADRO II - DETALHAMENTO DO PROGRAMA</b>   |     |                             |   |                                |   |                                 |     |                                   |    |  |                |              |              |               |      |          |
| <b>DETALHAMENTO DAS AÇÕES</b>   |     |                             |   |                                |   |                                 |     |                                   |    |  |                |              |              |               |      |          |
| CÓDIGOS   |     | INICIATIVAS                 |   | EXECUÇÃO                       |   | DESTINAÇÃO RECURSOS             |     |                                   |    |  | REGIONALIZAÇÃO |              |              |               |      |          |
| F   | SF  | COD                         | DENOMINAÇÃO   | Início                         | Termino   | BORBO                           | GER | PF(E) (Max.128808)                | PP | 2018   | 2019           | 2020         | 2021         | TOTAL         | SEDE | DISTRITO |
| 15  | 402 | 2112                        | <b>AÇÃO:</b> Serviços de Limpeza de lixo, logradouros públicos e pátios de feiras | 2018                           | 2021  | 0                               | 1   | 00                                | P  | 6.277.000,00   | 6.559.465,00   | 6.854.640,93 | 7.163.099,77 | 26.854.205,69 | 90%  | 10%      |
|   |     |                             |   |                                |   | 0                               | 2   | 42                                | P  | 6.000.000,00   | 6.270.000,00   | 6.552.150,00 | 6.846.996,75 | 25.669.146,75 | 90%  | 10%      |
|   |     |                             |   |                                |   | 0                               | 2   | 92                                | P  | 1.370.000,00   | 1.431.650,00   | 1.496.074,25 | 1.563.397,59 | 5.861.121,84  | 90%  | 10%      |
| 18  | 941 | 8034                        | <b>AÇÃO:</b> Manutenção do Aterro Sanitário                                       | 2018                           | 2021  | 0                               | 1   | 00                                | P  | 300.000,00   | 313.500,00     | 327.607,50   | 342.349,84   | 1.283.457,34  | 80%  | 20%      |
|   |     |                             |   |                                |   | 9                               | 2   | 24                                | P  | 5.000,00   | 5.225,00       | 5.460,13     | 5.705,83     | 21.390,96     | 80%  | 20%      |
|   |     |                             |   |                                |   | 0                               | 2   | 42                                | P  | 20.000,00  | 20.900,00      | 21.840,50    | 22.823,32    | 85.563,82     | 80%  | 20%      |



PREFEITURA MUNICIPAL DE PAULO AFONSO  
Endereço: Avenida Apolônio Sales  
PAULO AFONSO/BA  
CNPJ/MF: 14.217.327/0001-24

ANEXO II  
PPA 2018/2021

| QUADRO I - CARACTERIZAÇÃO DO PROGRAMA   |  | 3- EIXO ESTRATÉGICO:  |                            |                       |                          |  |
|---|--|---|----------------------------|-----------------------|--------------------------|--|
| 1- CÓDIGO:  | 2- PROGRAMA  | Desenvolvimento Sustentável e Infraestrutura para o Desenvolvimento |                            |                       |                          |  |
| 005   | Desenvolvimento e Potencialidades Econômicas do Município. |   |                            |                       |                          |  |
| <b>4- OBJETIVO</b>  |  |   |                            |                       |                          |  |
| Planejar, implementar, coordenar e fortalecer as políticas de desenvolvimento econômico do município relacionadas à agricultura, pecuária, piscicultura, promovendo condições para a geração de trabalho, emprego e renda, fixando o homem do campo no campo. |  |   |                            |                       |                          |  |
| <b>5- ÁREA TEMÁTICA</b>   |  |   |                            |                       |                          |  |
| Trabalho e Renda  |  |   |                            |                       |                          |  |
| 6- INDICADOR DE RESULTADO   |  |   |                            |                       |                          |  |
| 6.1- Descrição:   | 6.2- Unidade de Medida:                                    | 6.3- Data de referência:  | 6.4- Índice de Referência: | 6.5- Índice Esperado: | 7- População Beneficiada |  |
| PIB per capita a preços correntes/IBGE  | REAIS  | 2014  | 13.432,24                  | 15.000,00             | 119.300,00               |  |
| 8- VALOR / ANO / FONTE / GLOBAL DO PROGRAMA TEMÁTICO  |  |   |                            |                       |                          |  |
| 8.1- FONTES   | 8.2- 2018  | 8.3- 2019   | 8.4- 2020                  | 8.5- 2021             | 8.6- GLOBAL              |  |
| 00  | 3.000.000,00   | 3.135.000,00  | 3.276.075,00               | 3.423.498,38          | 12.834.573,38            |  |
| 24  | 5.000,00   | 5.225,00  | 5.460,13                   | 5.705,83              | 21.390,96                |  |
| 42  | 350.000,00   | 365.750,00  | 382.208,75                 | 399.408,14            | 1.497.366,89             |  |
| <b>Total</b>  | <b>3.355.000,00</b>  | <b>3.505.975,00</b>   | <b>3.663.743,88</b>        | <b>3.828.612,35</b>   | <b>14.353.331,22</b>     |  |
| 9- SECRETARIA/UNID. RESPONSÁVEL: SECRETARIA MUNICIPAL DE AGRICULTURA E AQUICULTURA  |  |   |                            |                       |                          |  |
| 10- GERENTE DO PROGRAMA: JANDIRSON CAMPOS TORRES  |  |   |                            |                       |                          |  |

| QUADRO II - DETALHAMENTO DO PROGRAMA |     |      |  |        |          |      |                     |                    |    |              |              |              |              |               |                |          |
|--------------------------------------|-----|------|--|--------|----------|------|---------------------|--------------------|----|--------------|--------------|--------------|--------------|---------------|----------------|----------|
| DETALHAMENTO DAS AÇÕES               |     |      |  |        |          |      |                     |                    |    |              |              |              |              |               |                |          |
| CÓDIGOS                              |     |      | INICIATIVAS  |        | EXECUÇÃO |      | DESTINAÇÃO RECURSOS |                    |    |              | RECURSOS     |              |              |               | REGIONALIZAÇÃO |          |
| F                                    | SF  | COD  | DENOMINAÇÃO  | Início | Termino  | 0050 | 0061                | (PTE) (Max 128888) | PP | 2018         | 2019         | 2020         | 2021         | TOTAL         | SEDE           | DISTRITO |
| 20                                   | 005 | 6000 | ACÃO: Programa de Abastecimento de Água no Município | 2018   | 2021     | 0    | 1                   | 00                 | P  | 3.000.000,00 | 3.135.000,00 | 3.276.075,00 | 3.423.498,38 | 12.834.573,38 | 0%             | 100%     |
|                                      |     |      |  |        |          | 9    | 2                   | 24                 | P  | 5.000,00     | 5.225,00     | 5.460,13     | 5.705,83     | 21.390,96     | 0%             | 100%     |
|                                      |     |      |  |        |          | 0    | 2                   | 42                 | P  | 350.000,00   | 365.750,00   | 382.208,75   | 399.408,14   | 1.497.366,89  | 0%             | 100%     |

| PREFEITURA MUNICIPAL DE PAULO AFONSO   |     |                  |   |                  |                                 |                     |                                   |                  |   |                    |                                 |              | ANEXO II      |              |                |          |
|--|-----|------------------|---|------------------|---------------------------------|---------------------|-----------------------------------|------------------|---|--------------------|---------------------------------|--------------|---------------|--------------|----------------|----------|
| Endereço: Avenida Apolônio Sales   |     |                  |   |                  |                                 |                     |                                   |                  |   |                    |                                 |              | PPA 2018/2021 |              |                |          |
| PAULO AFONSO / BA  |     |                  |   |                  |                                 |                     |                                   |                  |   |                    |                                 |              |               |              |                |          |
| CNPJ/MF: 14.217.327/0001-24  |     |                  |   |                  |                                 |                     |                                   |                  |   |                    |                                 |              |               |              |                |          |
| <b>QUADRO I - CARACTERIZAÇÃO DO PROGRAMA</b>   |     |                  |   |                  |                                 |                     |                                   |                  |   |                    |                                 |              |               |              |                |          |
| <b>1- CÓDIGO:</b>  |     |                  | <b>2- PROGRAMA:</b>   |                  |                                 |                     |                                   |                  | <b>3- EIXO ESTRATÉGICO:</b>             |                    |                                 |              |               |              |                |          |
| 906  |     |                  | Sociedade Saudável  |                  |                                 |                     |                                   |                  | Inclusão Social e Afirmação de Direitos |                    |                                 |              |               |              |                |          |
| <b>4- EMENTA</b>   |     |                  |   |                  |                                 |                     |                                   |                  |   |                    |                                 |              |               |              |                |          |
| Atender aos compromissos com a pactuação ao cumprimento aos princípios e diretrizes do SUS e contribuindo com sua consolidação voltada para a rede assistencial.   |     |                  |   |                  |                                 |                     |                                   |                  |   |                    |                                 |              |               |              |                |          |
| <b>5- ÁREA TEMÁTICA</b>  |     |                  |   |                  |                                 |                     |                                   |                  |   |                    |                                 |              |               |              |                |          |
| Saúde  |     |                  |   |                  |                                 |                     |                                   |                  |   |                    |                                 |              |               |              |                |          |
| <b>6- INDICADOR DE RESULTADO</b>   |     |                  |   |                  |                                 |                     |                                   |                  |   |                    |                                 |              |               |              |                |          |
| <b>6.1- Descrição:</b>   |     |                  | <b>6.2- Unidade de Medida:</b>                              |                  | <b>6.3- Data de referência:</b> |                     | <b>6.4- Índice de Referência:</b> |                  | <b>6.5- Índice Esperado:</b>            |                    | <b>7- População Beneficiada</b> |              |               |              |                |          |
| PERCENTUAL DE COBERTURA DAS EQUIPES DE ATENÇÃO BÁSICA  |     |                  | %   |                  | 09/2/12                         |                     | 43,08%                            |                  | 75%                                     |                    | 119300                          |              |               |              |                |          |
| <b>8- VALOR / ANO / FONTE / GLOBAL DO PROGRAMA TEMÁTICO</b>  |     |                  |   |                  |                                 |                     |                                   |                  |   |                    |                                 |              |               |              |                |          |
| <b>8.1- FONTES</b>   |     | <b>8.2- 2018</b> |   | <b>8.3- 2019</b> |                                 | <b>8.4- 2020</b>    |                                   | <b>8.5- 2021</b> |   | <b>8.6- GLOBAL</b> |                                 |              |               |              |                |          |
| 02   |     | 31.834.488,00    |   | 33.267.039,96    |                                 | 34.697.748,03       |                                   | 36.190.082,83    |   | 135.989.358,82     |                                 |              |               |              |                |          |
| 14   |     | 43.124.400,00    |   | 45.064.998,00    |                                 | 46.968.961,64       |                                   | 48.953.453,04    |   | 184.111.812,68     |                                 |              |               |              |                |          |
| Total  |     | 74.958.888,00    |   | 78.332.037,96    |                                 | 81.666.709,67       |                                   | 85.143.535,87    |   | 320.101.171,50     |                                 |              |               |              |                |          |
| <b>9- SECRETARIA/UNID. RESPONSÁVEL:</b> SECRETARIA MUNICIPAL DE SAÚDE  |     |                  |   |                  |                                 |                     |                                   |                  |   |                    |                                 |              |               |              |                |          |
| <b>10- GERENTE DO PROGRAMA:</b> Ivaldo Sales Junior  |     |                  |   |                  |                                 |                     |                                   |                  |   |                    |                                 |              |               |              |                |          |
| <b>11 - COMPROMISSO</b>  |     |                  |   |                  |                                 |                     |                                   |                  |   |                    |                                 |              |               |              |                |          |
| Avançar na política de assistência à saúde, garantindo aumento na cobertura em atenção primária à saúde, promovendo maior qualificação no serviço, através de ações efetivas de promoção à saúde e prevenção de agravos. |     |                  |   |                  |                                 |                     |                                   |                  |   |                    |                                 |              |               |              |                |          |
| <b>11.1 META</b>   |     |                  |   |                  |                                 |                     |                                   |                  |   |                    |                                 |              |               |              |                |          |
| Atingir 80% de cobertura em atenção básica; qualificar 100% dos profissionais da rede de saúde; promover manutenção corretiva e preventiva nas estruturas físicas das UBS.   |     |                  |   |                  |                                 |                     |                                   |                  |   |                    |                                 |              |               |              |                |          |
| <b>11.2 META</b>   |     |                  |   |                  |                                 |                     |                                   |                  |   |                    |                                 |              |               |              |                |          |
| Aumentar em 30% o número de profissionais especializados, bem como os serviços especializados de média e alta complexidade.  |     |                  |   |                  |                                 |                     |                                   |                  |   |                    |                                 |              |               |              |                |          |
| <b>QUADRO II - DETALHAMENTO DO PROGRAMA</b>  |     |                  |   |                  |                                 |                     |                                   |                  |   |                    |                                 |              |               |              |                |          |
| <b>DETALHAMENTO DAS AÇÕES</b>  |     |                  |   |                  |                                 |                     |                                   |                  |   |                    |                                 |              |               |              |                |          |
| CÓDIGOS  |     | INICIATIVAS      |   | EXECUÇÃO         |                                 | DESTINAÇÃO RECURSOS |                                   |                  |   |                    | RECURSOS                        |              |               |              | REGIONALIZAÇÃO |          |
| F  | SF  | COD              | DENOMINAÇÃO   | Início           | Termino                         | 0030                | 008                               | PTB(=R+12800)    | PF                                      | 2018               | 2019                            | 2020         | 2021          | TOTAL        | SEDE           | DISTRITO |
| 10   | 301 | 1155             | <b>AÇÃO:</b> Construção, Ampliação e reforma de UBS E SMS   | 2018             | 2021                            | 6                   | 2                                 | 02               | P                                       | 1.130.000,00       | 1.180.850,00                    | 1.233.988,25 | 1.289.517,72  | 4.834.355,97 | 70%            | 30%      |
|  |     |                  |   |                  |                                 | 9                   | 2                                 | 14               | P                                       | 1.200.000,00       | 1.254.000,00                    | 1.310.430,00 | 1.369.399,35  | 5.133.829,35 | 70%            | 30%      |
| 10   | 305 | 2237             | <b>AÇÃO:</b> Gestão do programa de HIV/AIDS E DST           | 2018             | 2021                            | 6                   | 2                                 | 02               | P                                       | 50.000,00          | 52.250,00                       | 54.601,25    | 57.058,31     | 213.909,56   | 90%            | 10%      |
|  |     |                  |   |                  |                                 | 9                   | 2                                 | 14               | P                                       | 20.000,00          | 20.900,00                       | 21.840,50    | 22.823,32     | 85.563,82    | 90%            | 10%      |
| 10   | 304 | 2245             | <b>AÇÃO:</b> Gestão das ações de vigilância sanitária       | 2018             | 2021                            | 6                   | 2                                 | 02               | P                                       | 800.000,00         | 836.000,00                      | 873.620,00   | 912.932,90    | 3.422.552,90 | 80%            | 20%      |
|  |     |                  |   |                  |                                 | 9                   | 2                                 | 14               | P                                       | 20.000,00          | 20.900,00                       | 21.840,50    | 22.823,32     | 85.563,82    | 80%            | 20%      |
| 10   | 305 | 2251             | <b>AÇÃO:</b> Gestão das ações de vigilância Epidemiológica. | 2018             | 2021                            | 6                   | 2                                 | 02               | P                                       | 1.800.000,00       | 1.881.000,00                    | 1.965.645,00 | 2.054.099,03  | 7.700.744,03 | 80%            | 20%      |
|  |     |                  |   |                  |                                 | 9                   | 2                                 | 14               | P                                       | 1.800.000,00       | 1.881.000,00                    | 1.965.645,00 | 2.054.099,03  | 7.700.744,03 | 80%            | 20%      |

| QUADRO II - DETALHAMENTO DO PROGRAMA |     |      |   |          |         |                     |    |    |                  |          |               |               |               |               |                |      |          |
|--------------------------------------|-----|------|---|----------|---------|---------------------|----|----|------------------|----------|---------------|---------------|---------------|---------------|----------------|------|----------|
| DETALHAMENTO DAS AÇÕES               |     |      |   |          |         |                     |    |    |                  |          |               |               |               |               |                |      |          |
| CÓDIGOS                              |     |      | INICIATIVAS   | EXECUÇÃO |         | DESTINAÇÃO RECURSOS |    |    |                  | RECURSOS |               |               |               |               | REGIONALIZAÇÃO |      |          |
| F                                    | SF  | COD  | DENOMINAÇÃO   | Início   | Termino | ESBO                | GR | PR | PR (R\$ 12/2018) | PR       | 2018          | 2019          | 2020          | 2021          | TOTAL          | SEDE | DISTRITO |
| 10                                   | 301 | 2261 | <b>AÇÃO:</b> Gestão das ações do Pacs   | 2018     | 2021    | 6                   | 2  | 02 | P                |          | 700.000,00    | 731.500,00    | 764.417,50    | 798.816,29    | 2.994.733,79   | 70%  | 30%      |
|                                      |     |      |   |          |         | 9                   | 2  | 14 | P                |          | 3.000.000,00  | 3.135.000,00  | 3.276.075,00  | 3.423.498,38  | 12.834.573,38  | 70%  | 30%      |
| 10                                   | 301 | 2265 | <b>AÇÃO:</b> Gestão do programa de Saúde Bucal-PSB  | 2018     | 2021    | 6                   | 2  | 02 | P                |          | 800.000,00    | 836.000,00    | 873.620,00    | 912.932,90    | 3.422.552,90   | 60%  | 40%      |
|                                      |     |      |   |          |         | 9                   | 2  | 14 | P                |          | 900.000,00    | 940.500,00    | 982.822,50    | 1.027.049,51  | 3.850.372,01   | 60%  | 40%      |
| 10                                   | 301 | 2271 | <b>AÇÃO:</b> Gestão dos programas saúde da família - PSF, PMAQ E PAB                            | 2018     | 2021    | 6                   | 2  | 02 | P                |          | 7.000.000,00  | 7.315.000,00  | 7.644.175,00  | 7.988.162,88  | 29.947.337,88  | 70%  | 30%      |
|                                      |     |      |   |          |         | 9                   | 2  | 14 | P                |          | 6.690.400,00  | 6.991.468,00  | 7.306.084,06  | 7.634.857,84  | 28.622.809,90  | 70%  | 30%      |
| 10                                   | 302 | 2273 | <b>AÇÃO:</b> Gestão das ações do SAMU   | 2018     | 2021    | 6                   | 2  | 02 | P                |          | 600.000,00    | 627.000,00    | 655.215,00    | 684.699,68    | 2.566.914,68   | 80%  | 20%      |
|                                      |     |      |   |          |         | 9                   | 2  | 14 | P                |          | 3.500.000,00  | 3.657.500,00  | 3.822.087,50  | 3.994.081,44  | 14.973.668,94  | 80%  | 20%      |
| 10                                   | 301 | 2275 | <b>AÇÃO:</b> Gestão das ações de assistência farmaceutica                                       | 2018     | 2021    | 6                   | 2  | 02 | P                |          | 3.000.000,00  | 3.135.000,00  | 3.276.075,00  | 3.423.498,38  | 12.834.573,38  | 70%  | 30%      |
|                                      |     |      |   |          |         | 9                   | 2  | 14 | P                |          | 1.700.000,00  | 1.776.500,00  | 1.856.442,50  | 1.939.982,41  | 7.272.924,91   | 70%  | 30%      |
| 10                                   | 302 | 2277 | <b>AÇÃO:</b> Gestão da Média e Alta Complexidade Ambulatorial e Hospitalar e Implantação de UTI | 2018     | 2021    | 6                   | 2  | 02 | P                |          | 15.053.488,00 | 15.730.894,96 | 16.372.476,50 | 17.040.174,09 | 64.197.033,55  | 90%  | 10%      |
|                                      |     |      |   |          |         | 9                   | 2  | 14 | P                |          | 23.560.000,00 | 24.620.200,00 | 25.604.147,73 | 26.627.222,51 | 100.411.570,24 | 90%  | 10%      |
| 10                                   | 301 | 5071 | <b>AÇÃO:</b> Caravana da Cidadania para saúde   | 2018     | 2021    | 6                   | 2  | 02 | P                |          | 10.000,00     | 10.450,00     | 10.920,25     | 11.411,66     | 42.781,91      | 50%  | 50%      |

| QUADRO II - DETALHAMENTO DO PROGRAMA |     |      |              |  |          |         |                     |    |    |                 |          |            |            |            |                |              |      |          |
|--------------------------------------|-----|------|--------------|--|----------|---------|---------------------|----|----|-----------------|----------|------------|------------|------------|----------------|--------------|------|----------|
| DETALHAMENTO DAS AÇÕES               |     |      |              |  |          |         |                     |    |    |                 |          |            |            |            |                |              |      |          |
| CÓDIGOS                              |     |      | INICIATIVAS  |  | EXECUÇÃO |         | DESTINAÇÃO RECURSOS |    |    |                 | RECURSOS |            |            |            | REGIONALIZAÇÃO |              |      |          |
| F                                    | SF  | COD  | DENOMINAÇÃO  |  | Início   | Termino | ESBO                | GR | PR | PR (R. 1324/06) | PR       | 2018       | 2019       | 2020       | 2021           | TOTAL        | SEDE | DISTRITO |
| 10                                   | 302 | 6019 | <b>AÇÃO:</b> | Gestão CEO   | 2018     | 2021    | 6                   | 2  | 02 | P               |          | 600.000,00 | 627.000,00 | 655.215,00 | 684.699,68     | 2.566.914,68 | 70%  | 30%      |
|                                      |     |      |              |  |          |         | 9                   | 2  | 14 | P               |          | 100.000,00 | 104.500,00 | 109.202,50 | 114.116,61     | 427.819,11   | 70%  | 30%      |
| 10                                   | 301 | 6020 | <b>AÇÃO:</b> | Gestão das Ações Básicas aos Povos Indígenas             | 2018     | 2021    | 6                   | 2  | 02 | P               |          | 200.000,00 | 209.000,00 | 218.405,00 | 228.233,23     | 855.638,23   | 0%   | 100%     |
|                                      |     |      |              |  |          |         | 9                   | 2  | 14 | P               |          | 20.000,00  | 20.900,00  | 21.840,50  | 22.823,32      | 85.563,82    | 0%   | 100%     |
| 10                                   | 301 | 6021 | <b>AÇÃO:</b> | Gestão das Ações do NASF                                 | 2018     | 2021    | 6                   | 2  | 02 | P               |          | 90.000,00  | 94.050,00  | 98.282,25  | 102.704,95     | 385.037,20   | 70%  | 30%      |
|                                      |     |      |              |  |          |         | 9                   | 2  | 14 | P               |          | 600.000,00 | 627.000,00 | 655.215,00 | 684.699,68     | 2.566.914,68 | 70%  | 30%      |
| 10                                   | 301 | 6022 | <b>AÇÃO:</b> | Gestão do Programa Rede Cegonha                          | 2018     | 2021    | 6                   | 2  | 02 | P               |          | 1.000,00   | 1.045,00   | 1.092,03   | 1.141,17       | 4.278,19     | 100% | 0%       |
|                                      |     |      |              |  |          |         | 9                   | 2  | 14 | P               |          | 14.000,00  | 14.630,00  | 15.288,35  | 15.976,33      | 59.894,68    | 100% | 0%       |
| 10                                   | 301 | 8014 | <b>AÇÃO:</b> | Manutenção das Atividades do Conselho Municipal de Saúde | 2018     | 2021    | 6                   | 2  | 02 | P               |          | 12.000,00  | 12.540,00  | 13.104,30  | 13.693,99      | 51.338,29    | 100% | 0%       |
|                                      |     |      |              |  |          |         | 9                   | 2  | 14 | P               |          | 10.000,00  | 10.450,00  | 10.920,25  | 11.411,66      | 42.781,91    | 100% | 0%       |

| 1- CODIGO:   |                      | 2- PROGRAMA:            |   | 3- EIXO ESTRATEGICO:                    |                       |
|--|----------------------|-------------------------|---|---|-----------------------|
| 007  |                      | Educar para a Cidadania |   | Inclusão Social e Afirmação de Direitos |                       |
| <b>4- OBJETIVO</b>   |                      |                         |   |   |                       |
| Atender e revitalizar a Educação Básica, desenvolvendo políticas educacionais com vistas a ampliação do atendimento às crianças, adolescentes, jovens e adultos, garantindo o acesso, a permanência e o ensino de qualidade.   |                      |                         |   |   |                       |
| <b>5- AREA TEMATICA</b>  |                      |                         |   |   |                       |
| Educação   |                      |                         |   |   |                       |
| <b>6- INDICADOR DE RESULTADO</b>   |                      |                         |   |   |                       |
| 6.1- Descrição:  |                      | 6.2- Unidade de Medida: |   | 7- População Beneficiada                |                       |
| IDEB - Anos Iniciais do Ensino Fundamental   |                      | Nº                      |   | 2016                                    |                       |
| IDEB - Anos Finais do Ensino Fundamental   |                      | Nº                      |   | 2016                                    |                       |
|  |                      |                         |   | 5                                       |                       |
|  |                      |                         |   | 4,8                                     |                       |
|  |                      |                         |   | 8017                                    |                       |
|  |                      |                         |   | 4,3                                     |                       |
|  |                      |                         |   | 3,9                                     |                       |
|  |                      |                         |   | 4279                                    |                       |
| <b>8- VALOR / ANO / FONTE / GLOBAL DO PROGRAMA TEMATICO</b>  |                      |                         |   |   |                       |
| <b>8.1- FONTES</b>   | <b>8.2- 2018</b>     | <b>8.3- 2019</b>        | <b>8.4- 2020</b>                                    | <b>8.5- 2021</b>                        | <b>8.6- GLOBAL</b>    |
| 00   | 2.996.088,00         | 3.130.911,96            | 3.271.803,00  | 3.419.034,13                            | 12.817.837,09         |
| 01   | 5.907.912,00         | 6.173.768,04            | 6.451.587,60  | 6.741.909,04                            | 25.275.176,69         |
| 04   | 2.400.000,00         | 2.508.000,00            | 2.614.391,97  | 2.725.302,84                            | 10.247.694,81         |
| 15   | 2.156.000,00         | 2.253.020,00            | 2.354.276,70  | 2.468.292,07                            | 9.231.588,77          |
| 18   | 43.813.000,00        | 45.784.585,00           | 47.902.899,59                                       | 50.261.277,96                           | 187.761.762,54        |
| 19   | 15.777.000,00        | 19.621.965,00           | 20.543.803,06                                       | 21.603.624,29                           | 80.546.395,35         |
| 22   | 410.000,00           | 428.450,00              | 447.730,25  | 467.878,11                              | 1.754.058,36          |
| <b>Total</b>   | <b>76.460.000,00</b> | <b>79.900.700,00</b>    | <b>83.586.492,16</b>                                | <b>87.687.318,45</b>                    | <b>327.634.510,63</b> |
| 9- SECRETARIA UNID. RESPONSÁVEL SECRETARIA DE EDUCAÇÃO   |                      |                         | 10- GERENTE DO PROGRAMA: Severino Alves de Oliveira |   |                       |
| <b>11 - COMPROMISSO 1</b> Garantir educação de qualidade visando a permanência e a aprendizagem dos alunos da rede municipal de ensino.  |                      |                         |   |   |                       |
| 11.1 META Distribuir fardamento, livros e material didático a 100% dos alunos  |                      |                         |   |   |                       |
| 11.2 META Fornecer transporte escolar aos alunos da Zona Rural   |                      |                         |   |   |                       |
| 11.3 META Prestar apoio pedagógico e administrativo às unidades escolares do ensino fundamental  |                      |                         |   |   |                       |
| 11.4 META Promover a assistência alimentar e nutricional ao educandos  |                      |                         |   |   |                       |
| 11.5 META Fortalecer a gestão democrática e o controle social das ações da Educação do Município   |                      |                         |   |   |                       |
| 11.6 META Aplicar a Prova Brasil a 100% dos alunos regularmente matriculados nos 2º e 3º anos  |                      |                         |   |   |                       |
| 11.7 META Promover a formação continuada a 100% dos professores dos três primeiros anos do ensino fundamental  |                      |                         |   |   |                       |
| 11.8 META Prestar apoio pedagógico e administrativo às unidades escolares do ensino fundamental  |                      |                         |   |   |                       |
| 11.9 META Construir 2 creches sendo uma no Centro e uma no BTN   |                      |                         |   |   |                       |
| 11.10 META Construir 1 Escola de Maior Porte no Bairro Tanzeiro Neves  |                      |                         |   |   |                       |
| 11.11 META Realizar o esforço escolar pedagógico em contrarunho aos alunos do 5º ao 9º anos  |                      |                         |   |   |                       |
| 11.12 META Assegurar dedicação exclusiva para professores dos 5º e 9º anos   |                      |                         |   |   |                       |
| 11.13 META Acompanhar pedagogicamente 100% dos professores da rede, nos momentos de estudo e planejamento nas Atividades Complementares  |                      |                         |   |   |                       |
| 11.14 META Aplicar a Prova Brasil a 100% dos alunos regularmente matriculados nos 5º e 9º anos   |                      |                         |   |   |                       |
| 11.15 META Reduzir o analfabetismo de Jovens e Adultos   |                      |                         |   |   |                       |
| 11.16 META Implantar Projetos de Lettura   |                      |                         |   |   |                       |
| <b>12 - COMPROMISSO 2</b> Construir, ampliar, conservar, reformar e/ ou modernizar os espaços físicos pertencentes a Secretaria Municipal de Educação  |                      |                         |   |   |                       |
| 12.1 META Executar as obras necessárias para manutenção dos espaços físicos da Educação  |                      |                         |   |   |                       |
| 12.2 META Equipar os espaços físicos   |                      |                         |   |   |                       |
| 12.3 META Ampliar o Sistema de Monitoramento Eletrônico  |                      |                         |   |   |                       |
| <b>13 - COMPROMISSO 3</b> Valorizar os profissionais da educação e promover sua formação nas diversas áreas do conhecimento  |                      |                         |   |   |                       |
| 13.1 META Promover a formação continuada aos profissionais da educação   |                      |                         |   |   |                       |
| 13.2 META Garantir o pagamento do Piso Salarial Nacional do Magistério   |                      |                         |   |   |                       |
| 13.3 META Assegurar dedicação exclusiva para professores dos 5º e 9º anos  |                      |                         |   |   |                       |
| 13.4 META Cumprir a Lei Municipal nº 1209/2011, que dispõe sobre a Estruturação do Plano de Cargo, Carreira e Remuneração do Magistério  |                      |                         |   |   |                       |
| 13.5 META Promover a valorização e valorização dos funcionários da educação  |                      |                         |   |   |                       |
| <b>14 - COMPROMISSO 4</b> Democratizar e desenvolver o acesso a política e a cultura das diversas modalidades esportivas promovendo a inclusão social, e o bem estar físico e mental, contribuindo na melhoria da qualidade de |                      |                         |   |   |                       |
| 14.1 META Efetivar e manter os Programas de Educação do Governo Federal  |                      |                         |   |   |                       |
| 14.2 META Realizar o JEPA - Jogos Estudantis de Paulo Afonso   |                      |                         |   |   |                       |
| 14.3 META Fornecer fardamento e material de Educação Física para práticas esportivas, aos alunos da rede municipal de ensino.  |                      |                         |   |   |                       |
| 14.4 META Realizar oficinas itinerantes de esporte e lazer nas escolas da rede municipal   |                      |                         |   |   |                       |
| <b>15 - COMPROMISSO 5</b> Oferecer estadia na capital do Estado da Bahia a alunos de baixa renda, para que possam ter acesso a cursos diversos de nível superior   |                      |                         |   |   |                       |
| 15.1 META Custear as despesas da Casa dos Estudantes de Paulo Afonso em Salvador   |                      |                         |   |   |                       |

| QUADRO II - DETALHAMENTO DO PROGRAMA |     |             |  |        |                     |      |     |                    |    |              |              |              |              |              |      |          |
|--------------------------------------|-----|-------------|--|--------|---------------------|------|-----|--------------------|----|--------------|--------------|--------------|--------------|--------------|------|----------|
| DETALHAMENTO DAS AÇÕES               |     |             |  |        |                     |      |     |                    |    |              |              |              |              |              |      |          |
| CÓDIGOS                              |     | INICIATIVAS | EXECUÇÃO   |        | DESTINAÇÃO RECURSOS |      |     |                    |    | RECURSOS     |              |              |              |              |      |          |
| F                                    | SF  | CÓD         | DENOMINAÇÃO  | Início | Termino             | DUOS | ODR | (PFE) (Res.128/08) | PF | 2018         | 2019         | 2020         | 2021         | TOTAL        | SEDE | DISTRITO |
| 12                                   | 122 | 2158        | AÇÃO: Manutenção de Casa dos Estudantes.   | 2018   | 2021                | 0    | 1   | 00                 | P  | 100.000,00   | 104.500,00   | 109.202,50   | 114.116,61   | 427.819,11   | 100% | 0%       |
| 12                                   | 361 | 2189        | AÇÃO: Gestão das Ações de Merenda Escolar/PNAE/AEE/PNAP/PNAEJA/PNAC/PNAEM                              | 2018   | 2021                | 0    | 1   | 00                 | P  | 1.000.000,00 | 1.045.000,00 | 1.092.025,00 | 1.141.166,13 | 4.278.191,13 | 60%  | 40%      |
|                                      |     |             |  |        |                     | 9    | 2   | 15                 | P  | 1.682.000,00 | 1.757.690,00 | 1.838.430,53 | 1.931.080,19 | 7.209.200,72 | 60%  | 40%      |
| 12                                   | 122 | 2201        | AÇÃO: Manutenção dos Conselhos Municipais de Educação- Fundeb 40%                                      | 2018   | 2021                | 9    | 2   | 19                 | P  | 17.000,00    | 17.765,00    | 18.564,43    | 19.399,82    | 72.729,25    | 100% | 0%       |
| 12                                   | 365 | 2251        | AÇÃO: Construção, Ampliação, e Reforma das Escolas, Equipamentos Esport. E Pedios da Edu. - FUNDEB 40% | 2018   | 2021                | 9    | 2   | 19                 | P  | 150.000,00   | 156.750,00   | 163.803,75   | 171.174,92   | 641.728,67   | 60%  | 40%      |
| 12                                   | 361 | 2256        | AÇÃO: Gestão das ações do Programa Dinheiro Direto na Escola - PDDE                                    | 2018   | 2021                | 9    | 2   | 15                 | P  | 10.000,00    | 10.450,00    | 10.920,25    | 11.411,66    | 42.781,91    | 60%  | 40%      |
| 12                                   | 361 | 2257        | AÇÃO: Gestão das Ações de Transp. Escolar Educ. Basica - PNIAT E PETE ESTADUAL                         | 2018   | 2021                | 0    | 1   | 00                 | P  | 1.876.088,00 | 1.960.511,96 | 2.048.735,00 | 2.140.928,07 | 8.026.263,03 | 0%   | 100%     |
|                                      |     |             |  |        |                     | 7    | 2   | 01                 | P  | 1.800.000,00 | 1.881.000,00 | 1.965.645,00 | 2.054.099,03 | 7.700.744,03 | 0%   | 100%     |
|                                      |     |             |  |        |                     | 9    | 2   | 04                 | P  | 205.000,00   | 214.225,00   | 217.397,10   | 220.443,19   | 857.065,29   | 0%   | 100%     |
|                                      |     |             |  |        |                     | 9    | 2   | 15                 | P  | 150.000,00   | 156.750,00   | 163.803,75   | 171.174,92   | 641.728,67   | 0%   | 100%     |
|                                      |     |             |  |        |                     | 9    | 2   | 22                 | P  | 200.000,00   | 209.000,00   | 218.405,00   | 228.233,23   | 855.638,23   | 0%   | 100%     |
| 12                                   | 361 | 2303        | AÇÃO: Promoção de capacitação para profissionais da Educação Básica - Fundeb - 40%                     | 2018   | 2021                | 9    | 2   | 19                 | P  | 4.000,00     | 4.180,00     | 4.368,10     | 4.564,66     | 17.112,76    | 100% | 0%       |
| 12                                   | 361 | 2309        | AÇÃO: Gestão das Ações do Programa Segundo Tempo   | 2018   | 2021                | 0    | 1   | 00                 | P  | 5.000,00     | 5.225,00     | 5.460,13     | 5.705,83     | 21.390,96    | 60%  | 40%      |
|                                      |     |             |  |        |                     | 7    | 2   | 01                 | P  | 15.000,00    | 15.675,00    | 16.380,38    | 17.117,49    | 64.172,87    | 60%  | 40%      |
|                                      |     |             |  |        |                     | 9    | 2   | 22                 | P  | 110.000,00   | 114.950,00   | 120.122,75   | 125.528,27   | 470.601,02   | 60%  | 40%      |
|                                      |     |             |  |        |                     |      |     | 15                 | P  | 4.000,00     | 4.180,00     | 4.368,10     | 4.564,66     | 17.112,76    | 60%  | 40%      |


|    |     |      |  |             |             |   |   |    |   |  |               |               |               |               |                |      |      |
|----|-----|------|--|-------------|-------------|---|---|----|---|--|---------------|---------------|---------------|---------------|----------------|------|------|
| 12 | 361 | 6002 | <b>AÇÃO:</b> Gestão das ações do Fundeb - 60%  | <b>2018</b> | <b>2021</b> | 9 | 2 | 18 | P |  | 43.813.000,00 | 45.784.585,00 | 47.902.899,59 | 50.261.277,96 | 187.761.762,54 | 100% | 0%   |
| 12 | 361 | 6003 | <b>AÇÃO:</b> Gestão das ações do Fundeb - 40%  | <b>2018</b> | <b>2021</b> | 9 | 2 | 19 | P |  | 15.756.000,00 | 16.465.020,00 | 17.244.795,53 | 18.156.161,43 | 67.621.976,96  | 100% | 0%   |
| 12 | 128 | 6006 | <b>AÇÃO:</b> Formação de Professores de Educação Especial  | <b>2018</b> | <b>2021</b> | 0 | 1 | 00 | P |  | 5.000,00      | 5.225,00      | 5.460,13      | 5.705,83      | 21.390,96      | 100% | 0%   |
|    |     |      |  |             |             | 9 | 2 | 15 | P |  | 10.000,00     | 10.450,00     | 9.146,57      | 7.710,80      | 37.307,37      | 100% | 0%   |
|    |     |      |  |             |             | 9 | 2 | 22 | P |  | 20.000,00     | 20.900,00     | 21.840,50     | 22.823,32     | 85.563,82      | 100% | 0%   |
| 12 | 128 | 6028 | <b>AÇÃO:</b> Gestão das ações de Transporte Escolar da Educação Básica - PNATE- FUNDEB 40%                   | <b>2018</b> | <b>2021</b> | 9 | 2 | 19 | P |  | 2.850.000,00  | 2.978.250,00  | 3.112.271,25  | 3.252.323,46  | 12.192.844,71  | 0%   | 100% |
| 12 | 361 | 6017 | <b>AÇÃO:</b> Gestão das Ações das Cotas do Salário Educação  | <b>2018</b> | <b>2021</b> | 9 | 2 | 04 | P |  | 1.510.000,00  | 1.577.950,00  | 1.648.957,75  | 1.723.160,85  | 6.460.068,60   | 60%  | 40%  |
| 12 | 369 | 6024 | <b>AÇÃO:</b> Conservação, Ampliação, modernização e adequação das Escolas, Equip. Esportivo e Prédios da Edu | <b>2018</b> | <b>2021</b> | 0 | 1 | 00 | P |  | 10.000,00     | 10.450,00     | 10.920,25     | 11.411,66     | 42.781,91      | 60%  | 40%  |
|    |     |      |  |             |             | 7 | 2 | 01 | P |  | 4.092.912,00  | 4.277.093,04  | 4.469.562,23  | 4.670.692,53  | 17.510.259,79  | 60%  | 40%  |
|    |     |      |  |             |             | 9 | 2 | 04 | P |  | 685.000,00    | 715.825,00    | 748.037,13    | 781.698,80    | 2.930.560,92   | 60%  | 40%  |
|    |     |      |  |             |             | 9 | 2 | 15 | P |  | 300.000,00    | 313.500,00    | 327.607,50    | 342.349,84    | 1.283.457,34   | 60%  | 40%  |
|    |     |      |  |             |             | 9 | 2 | 22 | P |  | 80.000,00     | 83.600,00     | 87.362,00     | 91.293,29     | 342.255,29     | 60%  | 40%  |

| PREFEITURA MUNICIPAL DE PAULO AFONSO   |     |                            |  |   |         |                          |                            |                       |                            | ANEXO II      |            |            |              |                |      |          |
|--|-----|----------------------------|--|---|---------|--------------------------|----------------------------|-----------------------|----------------------------|---------------|------------|------------|--------------|----------------|------|----------|
| Secretaria de Assistência Social   |     |                            |  |   |         |                          |                            |                       |                            | PPA 2018/2021 |            |            |              |                |      |          |
| PAULO AFONSO - BA  |     |                            |  |   |         |                          |                            |                       |                            |               |            |            |              |                |      |          |
| CNPJ Nº: 14.217.270/0001-24  |     |                            |  |   |         |                          |                            |                       |                            |               |            |            |              |                |      |          |
| <b>QUADRO I - CARACTERIZAÇÃO DO PROGRAMA</b>   |     |                            |  |   |         |                          |                            |                       |                            |               |            |            |              |                |      |          |
| 1- CÓDIGO:   |     | 2- PROGRAMA                |  | 3- EIXO ESTRATÉGICO:                    |         |                          |                            |                       |                            |               |            |            |              |                |      |          |
| 000  |     | Saúde Social com Qualidade |  | Inclusão Social e Afirmação de Direitos |         |                          |                            |                       |                            |               |            |            |              |                |      |          |
| 4- OBJETIVO  |     |                            |  |   |         |                          |                            |                       |                            |               |            |            |              |                |      |          |
| Garantir o desenvolvimento das ações de assistência social no município de Paulo Afonso. |     |                            |  |   |         |                          |                            |                       |                            |               |            |            |              |                |      |          |
| 5- ÁREA TEMÁTICA   |     |                            |  |   |         |                          |                            |                       |                            |               |            |            |              |                |      |          |
| Desenvolvimento Social   |     |                            |  |   |         |                          |                            |                       |                            |               |            |            |              |                |      |          |
| 6- INDICADOR DE RESULTADO  |     |                            |  |   |         |                          |                            |                       |                            |               |            |            |              |                |      |          |
| 6.1- Descrição:  |     |                            |  | 6.2- Unidade de Medida:                 |         | 6.3- Data de referência: | 6.4- Índice de Referência: | 6.5- Índice Esperado: | 6.7- População Beneficiada |               |            |            |              |                |      |          |
| Índice Gini - Mede a diferença entre a população mais pobre - dos mais ricos             |     |                            |  | %                                       |         | Censo 2010               | 58,00%                     | 0,70%                 | População em ext. sobre    |               |            |            |              |                |      |          |
| 8- VALOR / ANO / FONTE / GLOBAL DO PROGRAMA TEMÁTICO                                     |     |                            |  |   |         |                          |                            |                       |                            |               |            |            |              |                |      |          |
| 8.1- FONTES  |     | 8.2- 2018                  |  | 8.3- 2019                               |         | 8.4- 2020                |                            | 8.5- 2021             |                            | 8.6- GLOBAL   |            |            |              |                |      |          |
| 00   |     | 5.337.066,00               |  | 5.577.233,97                            |         | 6.828.209,50             |                            | 6.090.478,93          |                            | 22.832.988,39 |            |            |              |                |      |          |
| 24   |     | 370.834,00                 |  | 387.521,33                              |         | 404.960,00               |                            | 423.183,20            |                            | 1.586.498,53  |            |            |              |                |      |          |
| 28   |     | 537.600,00                 |  | 561.792,00                              |         | 585.130,94               |                            | 609.439,45            |                            | 2.293.962,39  |            |            |              |                |      |          |
| 29   |     | 1.074.250,00               |  | 1.092.400,00                            |         | 1.375.239,53             |                            | 1.511.799,24          |                            | 7.751.700,26  |            |            |              |                |      |          |
| 30   |     | 110.000,00                 |  | 114.950,00                              |         | 117.539,13               |                            | 120.137,43            |                            | 462.625,54    |            |            |              |                |      |          |
| 42   |     | 2.385.666,00               |  | 2.702.014,70                            |         | 2.823.605,36             |                            | 2.950.667,00          |                            | 11.061.947,06 |            |            |              |                |      |          |
| Total  |     | 10.723.400,00              |  | 11.205.953,00                           |         | 11.734.665,58            |                            | 12.325.705,85         |                            | 45.989.724,42 |            |            |              |                |      |          |
| 9- SECRETARIA/UNID. RESPONSÁVEL: SECRETARIA DE ASSISTÊNCIA SOCIAL                        |     |                            |  |   |         |                          |                            |                       |                            |               |            |            |              |                |      |          |
| 10- GERENTE DO PROGRAMA: ANA CLARA MEIREIRA BASTOS                                       |     |                            |  |   |         |                          |                            |                       |                            |               |            |            |              |                |      |          |
| 11 - COMPROMISSO 1   |     |                            |  |   |         |                          |                            |                       |                            |               |            |            |              |                |      |          |
| 11.1 META  |     |                            |  |   |         |                          |                            |                       |                            |               |            |            |              |                |      |          |
| 12 - COMPROMISSO 2   |     |                            |  |   |         |                          |                            |                       |                            |               |            |            |              |                |      |          |
| 12.1 META  |     |                            |  |   |         |                          |                            |                       |                            |               |            |            |              |                |      |          |
| 12.2 META  |     |                            |  |   |         |                          |                            |                       |                            |               |            |            |              |                |      |          |
| 12.3 META  |     |                            |  |   |         |                          |                            |                       |                            |               |            |            |              |                |      |          |
| 12.4 META  |     |                            |  |   |         |                          |                            |                       |                            |               |            |            |              |                |      |          |
| 12.5 META  |     |                            |  |   |         |                          |                            |                       |                            |               |            |            |              |                |      |          |
| 12.6 META  |     |                            |  |   |         |                          |                            |                       |                            |               |            |            |              |                |      |          |
| 12.7 META  |     |                            |  |   |         |                          |                            |                       |                            |               |            |            |              |                |      |          |
| 12.8 META  |     |                            |  |   |         |                          |                            |                       |                            |               |            |            |              |                |      |          |
| 13 - COMPROMISSO 3   |     |                            |  |   |         |                          |                            |                       |                            |               |            |            |              |                |      |          |
| 13.1 META  |     |                            |  |   |         |                          |                            |                       |                            |               |            |            |              |                |      |          |
| 14 - COMPROMISSO 4   |     |                            |  |   |         |                          |                            |                       |                            |               |            |            |              |                |      |          |
| 14.1 META  |     |                            |  |   |         |                          |                            |                       |                            |               |            |            |              |                |      |          |
| QUADRO II - DETALHAMENTO DO PROGRAMA   |     |                            |  |   |         |                          |                            |                       |                            |               |            |            |              |                |      |          |
| DETALHAMENTO DAS AÇÕES   |     |                            |  |   |         |                          |                            |                       |                            |               |            |            |              |                |      |          |
| CÓDIGOS  |     | INICIATIVAS                |  | EXECUÇÃO                                |         | DESTINAÇÃO RECURSOS      |                            |                       |                            | RECURSOS      |            |            |              | REGIONALIZAÇÃO |      |          |
| F  | SP  | COD                        | DESCRIÇÃO  | Início                                  | Termino | BIENIO                   | CON                        | FF10 (R\$=1.000,00)   | PF                         | 2018          | 2019       | 2020       | 2021         | TOTAL          | SEDE | DISTRITO |
| 08   | 244 | 8002                       | ACAO: Manutenção da casa dos conselhos   | 2018                                    | 2021    | 0                        | 1                          | 00                    | P                          | 1.000,00      | 1.045,00   | 1.092,03   | 1.141,17     | 4.278,19       | 100% | 0%       |
|  |     |                            |  |   |         | 9                        | 2                          | 29                    | P                          | 23.000,00     | 24.035,00  | 25.116,58  | 26.246,82    | 98.398,40      |      | 0%       |
| 08   | 244 | 8002                       | ACAO: Manutenção da Proteção Social Básica   | 2018                                    | 2021    | 0                        | 1                          | 00                    | P                          | 550.000,00    | 574.750,00 | 600.613,75 | 627.641,37   | 2.353.005,12   | 70%  | 30%      |
|  |     |                            |  |   |         | 9                        | 2                          | 24                    | P                          | 50.000,00     | 52.250,00  | 54.601,25  | 57.058,31    | 213.909,56     | 70%  | 30%      |
|  |     |                            |  |   |         | 8                        | 2                          | 28                    | P                          | 138.000,00    | 141.075,00 | 147.423,38 | 154.057,43   | 577.555,80     | 70%  | 30%      |
|  |     |                            |  |   |         | 9                        | 2                          | 29                    | P                          | 800.000,00    | 836.000,00 | 902.590,01 | 1.010.900,22 | 3.549.490,23   | 70%  | 30%      |
| 08   | 244 | 2143                       | ACAO: Manutenção dos Benefícios eventuais e Benefícios assistenciais (BPC e BPC NA ESCOLA) | 2018                                    | 2021    | 0                        | 1                          | 00                    | P                          | 1.000,00      | 1.045,00   | 1.092,03   | 1.141,17     | 4.278,19       | 60%  | 40%      |
|  |     |                            |  |   |         | 8                        | 2                          | 28                    | P                          | 8.400,00      | 8.778,00   | 9.173,01   | 9.585,80     | 35.936,81      | 60%  | 40%      |
|  |     |                            |  |   |         | 8                        | 2                          | 30                    | P                          | 45.000,00     | 47.025,00  | 49.141,13  | 51.352,48    | 192.518,60     | 60%  | 40%      |
|  |     |                            |  |   |         | 0                        | 1                          | 29                    | P                          | 7.240,00      | 7.565,80   | 7.906,26   | 8.262,04     | 30.974,10      | 60%  | 40%      |
| 08   | 244 | 8003                       | ACAO: Manutenção da Proteção Social Especial de Média Complexidade                         | 2018                                    | 2021    | 0                        | 1                          | 00                    | P                          | 3.000,00      | 3.135,00   | 3.276,08   | 3.423,50     | 12.834,57      | 70%  | 30%      |
|  |     |                            |  |   |         | 9                        | 2                          | 24                    | P                          | 150.000,00    | 156.750,00 | 163.803,75 | 171.174,92   | 641.728,67     | 70%  | 30%      |
|  |     |                            |  |   |         | 8                        | 2                          | 28                    | P                          | 209.000,00    | 218.405,00 | 228.233,23 | 238.503,72   | 894.141,95     | 70%  | 30%      |
|  |     |                            |  |   |         | 9                        | 2                          | 42                    | P                          | 60.000,00     | 62.700,00  | 65.521,50  | 68.469,97    | 256.691,47     | 70%  | 30%      |
|  |     |                            |  |   |         | 9                        | 2                          | 29                    | P                          | 159.000,00    | 166.155,00 | 173.631,98 | 181.445,41   | 680.232,39     | 70%  | 30%      |



| QUADRO II - DETALHAMENTO DO PROGRAMA |     |             |  |          |         |                        |    |                  |    |              |              |                |              |               |      |          |
|--------------------------------------|-----|-------------|--|----------|---------|------------------------|----|------------------|----|--------------|--------------|----------------|--------------|---------------|------|----------|
| CODIGOS                              |     | INICIATIVAS |  | EXECUÇÃO |         | DETALHAMENTO DAS AÇÕES |    |                  |    |              |              | REGIONALIZAÇÃO |              |               |      |          |
| F                                    | SF  | COD         | DENOMINAÇÃO  | Início   | Termino | IDOSO                  | GR | (FTE) (Rm.12886) | PF | 2018         | 2019         | 2020           | 2021         | TOTAL         | SEDE | DISTRITO |
| 08                                   | 244 | 8024        | ACÃO: Programa Melhorando a Habitação e a Habitabilidade                         | 2018     | 2021    | 0                      | 1  | 00               | P  | 500.000,00   | 522.500,00   | 546.012,50     | 570.583,06   | 2.139.095,56  | 60%  | 40%      |
|                                      |     |             |  |          |         | 9                      | 2  | 24               | P  | 161.834,00   | 169.116,53   | 176.726,77     | 184.679,46   | 692.356,78    | 60%  | 40%      |
|                                      |     |             |  |          |         | 8                      | 2  | 30               | P  | 55.000,00    | 57.475,00    | 57.477,76      | 57.373,29    | 227.326,05    | 60%  | 40%      |
|                                      |     |             |  |          |         | 0                      | 2  | 42               | P  | 1.000.000,00 | 1.045.000,00 | 1.092.025,00   | 1.141.166,13 | 4.278.191,13  | 60%  | 40%      |
| 08                                   | 244 | 8004        | ACÃO: Manutenção da Proteção Social Especial de Alta Complexidade                | 2018     | 2021    | 0                      | 1  | 00               | P  | 1.000,00     | 1.045,00     | 1.092,03       | 1.141,17     | 4.278,19      | 70%  | 30%      |
|                                      |     |             |  |          |         | 8                      | 2  | 28               | P  | 185.200,00   | 193.534,00   | 200.301,33     | 207.292,51   | 786.327,84    | 70%  | 30%      |
|                                      |     |             |  |          |         | 9                      | 2  | 29               | P  | 178.000,00   | 186.010,00   | 194.380,45     | 203.127,57   | 761.518,02    | 70%  | 30%      |
|                                      |     |             |  |          |         | 9                      | 2  | 42               | P  | 110.000,00   | 114.950,00   | 120.122,75     | 125.528,27   | 470.601,02    | 70%  | 30%      |
| 08                                   | 122 | 2185        | ACÃO: Manutenção do Programa de Transferência Bolsa Família (FGD).               | 2018     | 2021    | 9                      | 2  | 29               | P  | 500.000,00   | 522.500,00   | 546.012,50     | 570.583,06   | 2.139.095,56  | 70%  | 30%      |
| 08                                   | 244 | 8008        | ACÃO: MANUTENÇÃO DE OUTRAS AÇÕES DE PROTEÇÃO SOCIAL NO ÂMBITO DO SUAS            | 2018     | 2021    | 0                      | 1  | 00               | P  | 200.000,00   | 209.000,00   | 218.405,00     | 228.233,23   | 855.638,23    | 70%  | 30%      |
|                                      |     |             |  |          |         | 9                      | 2  | 29               | P  | 5.000,00     | 5.225,00     | 5.460,13       | 5.705,83     | 21.390,96     | 70%  | 30%      |
| 08                                   | 244 | 2189        | ACÃO: Manutenção da Segurança Alimentar e Nutricional                            | 2018     | 2021    | 0                      | 1  | 00               | P  | 650.000,00   | 679.250,00   | 709.816,25     | 741.757,98   | 2.780.824,23  | 90%  | 9%       |
|                                      |     |             |  |          |         | 9                      | 2  | 29               | P  | 10.000,00    | 10.450,00    | 10.920,25      | 11.411,66    | 42.781,91     | 90%  | 9%       |
|                                      |     |             |  |          |         | 0                      | 2  | 42               | P  | 1.415.640,00 | 1.479.364,70 | 1.545.936,11   | 1.615.903,24 | 6.056.864,05  | 90%  | 9%       |
|                                      |     |             |  |          |         |                        |    | 24               | P  | 9.000,00     | 9.405,00     | 9.828,23       | 10.270,50    | 38.503,72     | 90%  | 9%       |
| 08                                   | 244 | 8020        | ACÃO: Manutenção do Programa de Transferência de Rendas - Paulo Afonso Cidadania | 2018     | 2021    | 0                      | 1  | 00               | P  | 3.282.056,00 | 3.429.758,97 | 3.584.098,12   | 3.745.382,54 | 14.041.305,63 | 60%  | 40%      |
|                                      |     |             |  |          |         | 8                      | 2  | 30               | P  | 10.000,00    | 10.450,00    | 10.920,25      | 11.411,66    | 42.781,91     | 60%  | 40%      |
| 08                                   | 044 | 8022        | ACÃO: Aprimoramento da Gestão do Suas  | 2018     | 2021    | 0                      | 1  | 00               | P  | 5.000,00     | 5.225,00     | 5.460,13       | 5.705,83     | 21.390,96     | 100% | 0%       |
|                                      |     |             |  |          |         | 9                      | 2  | 29               | P  | 100.000,00   | 104.500,00   | 109.202,50     | 114.116,61   | 427.819,11    | 100% | 0%       |
| 08                                   | 043 | 8033        | ACÃO: Manutenção das Atividades do Conselho Tutelar                              | 2018     | 2021    | 0                      | 1  | 00               | P  | 10.000,00    | 10.450,00    | 10.920,25      | 11.411,66    | 42.781,91     | 100% | 0%       |
| 08                                   | 043 | 2147        | ACÃO: Apoio às ações de Promoção dos direitos da Criança e do Adolescente        | 2018     | 2021    | 0                      | 1  | 00               | P  | 100.000,00   | 104.500,00   | 109.202,50     | 114.116,61   | 427.819,11    | 100% | 0%       |
| 08                                   | 241 | 8080        | ACÃO: APOIO A AÇÕES DE PROMOÇÃO, PROTEÇÃO E DEFESA DOS DIREITOS DO IDOSO         | 2018     | 2021    | 0                      | 1  | 00               | P  | 32.000,00    | 33.440,00    | 34.944,80      | 36.517,32    | 136.902,12    | 100% | 0%       |
| 08                                   | 244 | 8013        | ACÃO: Implant/ Implementação do Marco Regulatório das Org. da Sociedade Civil    | 2018     | 2021    | 0                      | 1  | 00               | P  | 2.000,00     | 2.090,00     | 2.184,05       | 2.282,35     | 8.556,39      | 100% | 0%       |

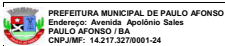
| PREFEITURA MUNICIPAL DE PAULO AFONSO   |     |   |  |                         |                                 |                          |                            |                       |                          | ANEXO II                                    |              |                |              |               |          |     |
|--|-----|---|--|-------------------------|---------------------------------|--------------------------|----------------------------|-----------------------|--------------------------|---|--------------|----------------|--------------|---------------|----------|-----|
| Endereço: Avenida Apolônio Sales   |     |   |  |                         |                                 |                          |                            |                       |                          | PPA 2018/2021                               |              |                |              |               |          |     |
| PAULO AFONSO - BA  |     |   |  |                         |                                 |                          |                            |                       |                          |   |              |                |              |               |          |     |
| CNPJ/ME: 14.517.927/0001-24  |     |   |  |                         |                                 |                          |                            |                       |                          |   |              |                |              |               |          |     |
| <b>QUADRO I - CARACTERIZAÇÃO DO PROGRAMA</b>   |     |   |  |                         |                                 |                          |                            |                       |                          |   |              |                |              |               |          |     |
| 1- CÓDIGO:   |     | 2- PROGRAMA   |  |                         | 3- EIXO ESTRATÉGICO:            |                          |                            |                       |                          |   |              |                |              |               |          |     |
| 002  |     | Necess. básicas   |  |                         | Gestão Democrática do Município |                          |                            |                       |                          |   |              |                |              |               |          |     |
| 4- OBJETIVO  |     |   |  |                         |                                 |                          |                            |                       |                          |   |              |                |              |               |          |     |
| Promover e difundir o esporte e a cultura, fomentando eventos em sua múltipla diversidade. Ex.: Dias Comemorativos (Calendário de Eventos), Festas, Inaugurações, Torneios Esportivos, entre outros. |     |   |  |                         |                                 |                          |                            |                       |                          |   |              |                |              |               |          |     |
| 5- ÁREA TEMÁTICA   |     |   |  |                         |                                 |                          |                            |                       |                          |   |              |                |              |               |          |     |
| Eventos  |     |   |  |                         |                                 |                          |                            |                       |                          |   |              |                |              |               |          |     |
| 6- INDICADOR DE RESULTADO  |     |   |  |                         |                                 |                          |                            |                       |                          |   |              |                |              |               |          |     |
| 6.1- Descrição:  |     |   |  | 6.2- Unidade de Medida: |                                 | 6.3- Data de referência: | 6.4- Índice de Referência: | 6.5- Índice Esperado: | 7- População Beneficiada |   |              |                |              |               |          |     |
|  |     |   |  |                         |                                 | 2016                     | 15                         | 20                    | 119300                   |   |              |                |              |               |          |     |
| 8- VALOR / ANO / FONTE / GLOBAL DO PROGRAMA TEMÁTICO   |     |   |  |                         |                                 |                          |                            |                       |                          |   |              |                |              |               |          |     |
| 8.1- FONTES  |     | 8.2- 2018   |  | 8.3- 2019               |                                 | 8.4- 2020                |                            | 8.5- 2021             |                          | 8.6- GLOBAL                                 |              |                |              |               |          |     |
| 00   |     | 4.213.000,00  |  | 4.402.585,00            |                                 | 4.600.701,33             |                            | 4.807.732,88          |                          | 18.024.019,21                               |              |                |              |               |          |     |
| 10   |     | 180.000,00  |  | 188.100,00              |                                 | 196.564,50               |                            | 205.409,90            |                          | 770.074,40                                  |              |                |              |               |          |     |
| 42   |     | 480.000,00  |  | 501.600,00              |                                 | 524.172,00               |                            | 547.759,74            |                          | 2.053.531,74                                |              |                |              |               |          |     |
| Total  |     | 4.873.000,00  |  | 5.092.285,00            |                                 | 5.321.437,83             |                            | 5.560.902,53          |                          | 20.847.625,35                               |              |                |              |               |          |     |
| 9- SECRETARIA/UNID. RESPONSÁVEL: SECRETARIA DE CULTURA E ESPORTE   |     |   |  |                         |                                 |                          |                            |                       |                          | 10- GERENTE DO PROGRAMA: JANIJO JOSÉ SOARES |              |                |              |               |          |     |
| 11- COMPROMISSO 1  |     | Promover e difundir eventos em suas múltipla diversidade.   |  |                         |                                 |                          |                            |                       |                          |   |              |                |              |               |          |     |
| 11.1 META  |     | Planejar, promover, organizar e coordenar a política de esportes do município   |  |                         |                                 |                          |                            |                       |                          |   |              |                |              |               |          |     |
| 12- COMPROMISSO 2  |     | Democratizar e desenvolver o acesso a política e a cultura das diversas modalidades esportivas promovendo a inclusão social, e o bem estar físico e mental, contribuindo na melhoria da |  |                         |                                 |                          |                            |                       |                          |   |              |                |              |               |          |     |
| 12.1 META  |     | Apoiar atletas e atletas amadores que participam de competições realizadas por federações e confederações esportivas  |  |                         |                                 |                          |                            |                       |                          |   |              |                |              |               |          |     |
| 12.2 META  |     | Executar o CIE - Centro de Iniciação ao Esporte para prática de diversos esportes   |  |                         |                                 |                          |                            |                       |                          |   |              |                |              |               |          |     |
| 12.3 META  |     | Realizar competições e torneios contemplando modalidades esportivas individuais e coletivas   |  |                         |                                 |                          |                            |                       |                          |   |              |                |              |               |          |     |
| 13- COMPROMISSO 3  |     | Fomentar o desenvolvimento das expressões artísticas, manifestações culturais, ações de lazer e preservação do patrimônio cultural do Município de Paulo Afonso                         |  |                         |                                 |                          |                            |                       |                          |   |              |                |              |               |          |     |
| 13.1 META  |     | Reformar e gerir o Teatro do Centro de Cultura Lindinalva Cabral  |  |                         |                                 |                          |                            |                       |                          |   |              |                |              |               |          |     |
| 13.2 META  |     | Resgatar as tradições culturais do município  |  |                         |                                 |                          |                            |                       |                          |   |              |                |              |               |          |     |
| 13.3 META  |     | Apoio a festas e manifestações populares, religiosas e religiosas   |  |                         |                                 |                          |                            |                       |                          |   |              |                |              |               |          |     |
| 13.4 META  |     | Apoio a ações de criação, produção, difusão, memória e formação no campo artístico-cultural   |  |                         |                                 |                          |                            |                       |                          |   |              |                |              |               |          |     |
| 13.5 META  |     | Apoio a projetos calendarizados   |  |                         |                                 |                          |                            |                       |                          |   |              |                |              |               |          |     |
| 13.6 META  |     | Apoio a realização de programação diversificada e qualificada em espaços culturais  |  |                         |                                 |                          |                            |                       |                          |   |              |                |              |               |          |     |
| <b>QUADRO II - DETALHAMENTO DO PROGRAMA</b>  |     |   |  |                         |                                 |                          |                            |                       |                          |   |              |                |              |               |          |     |
| <b>DETALHAMENTO DAS AÇÕES</b>  |     |   |  |                         |                                 |                          |                            |                       |                          |   |              |                |              |               |          |     |
| CÓDIGOS  |     | INICIATIVAS   |  | EXECUÇÃO                |                                 | DESTINAÇÃO RECURSOS      |                            |                       |                          | RECURSOS                                    |              | REGIONALIZAÇÃO |              |               |          |     |
| F  | SF  | COD   | DENOMINAÇÃO  | Início                  | Termino                         | OURO                     | PRATA                      | BRONZE                | PRETO                    | 2018  | 2019         | 2020           | TOTAL        | SEDE          | DISTRITO |     |
| 13   | 002 | 8011  | AÇÃO: Gestão do Calendário de Eventos, Esporte e Cultura | 2018                    | 2021                            | 0                        | 1                          | 00                    | P                        | 4.213.000,00                                | 4.402.585,00 | 4.600.701,33   | 4.807.732,88 | 18.024.019,21 | 80%      | 20% |
|  |     |   |  |                         |                                 | 0                        | 2                          | 42                    | P                        | 480.000,00                                  | 501.600,00   | 524.172,00     | 547.759,74   | 2.053.531,74  | 80%      | 20% |
|  |     |   |  |                         |                                 | 8                        | 2                          | 10                    | P                        | 180.000,00                                  | 188.100,00   | 196.564,50     | 205.409,90   | 770.074,40    | 60%      | 40% |

 PREFEITURA MUNICIPAL DE PAULO AFONSO  
Endereço: Avenida Apolônio Sales  
PAULO AFONSO / BA  
CNPJ/MF: 14.217.327/0001-24

ANEXO II  
PPA 2018/2021

| QUADRO I - CARACTERIZAÇÃO DO PROGRAMA   |   |                                 |  |                       |                          |  |
|---|---|---------------------------------|--|-----------------------|--------------------------|--|
| 1- CÓDIGO:  | 2- PROGRAMA:  | 3- EIXO ESTRATÉGICO:            |  |                       |                          |  |
| 002   | Atendimento e Desenvolvimento da Gestão Financeira do Município | Gestão Democrática do Município |  |                       |                          |  |
| 4- OBJETIVO   |   |                                 |  |                       |                          |  |
| Melhorar a estrutura dos órgãos municipais, visando a boa prestação de serviços aos munícipes implementando e adequando o sistema de finanças da Prefeitura |   |                                 |  |                       |                          |  |
| 5- ÁREA TEMÁTICA  |   |                                 |  |                       |                          |  |
| Gestão Fiscal   |   |                                 |  |                       |                          |  |
| 6- INDICADOR DE RESULTADO   |   |                                 |  |                       |                          |  |
| 6.1- Descrição:   | 6.2- Unidade de Medida:   | 6.3- Data de referência:        | 6.4- Índice de Referência:                       | 6.5- Índice Esperado: | 7- População Beneficiada |  |
| PERCENTUAL DE INCREMENTO NAS RECEITAS   | %   | dez/16                          | 30%  | 80%                   | 119.300,00               |  |
| 8- VALOR / ANO / FONTE / GLOBAL DO PROGRAMA TEMÁTICO  |   |                                 |  |                       |                          |  |
| 8.1- FONTES   | 8.2- 2018   | 8.3- 2019                       | 8.4- 2020  | 8.5- 2021             | 8.6- GLOBAL              |  |
| 00  | 500.000,00  | 522.500,00                      | 546.012,50                                       | 570.583,06            | 2.139.095,56             |  |
| 42  | 7.000,00  | 7.315,00                        | 7.644,18   | 7.988,16              | 29.947,34                |  |
| <b>Total</b>  | <b>507.000,00</b>   | <b>529.815,00</b>               | <b>553.656,68</b>                                | <b>578.571,22</b>     | <b>2.169.042,90</b>      |  |
| 9- SECRETARIA/UNID. RESPONSÁVEL: SECRETARIA MUNICIPAL DA FAZENDA  |   |                                 | 10- GERENTE DO PROGRAMA: VALDENOR ALVES TEIXEIRA |                       |                          |  |
| 11 - COMPROMISSO 1  |   |                                 |  |                       |                          |  |
| Melhorar a estrutura dos órgãos municipais, visando uma boa prestação de serviços aos munícipes bem como a adequação do sistema de finanças                 |   |                                 |  |                       |                          |  |
| 11.1 META   |   |                                 |  |                       |                          |  |
| Atender as mudanças da legislação, atualizar os cadastros dos contribuintes e alavancar o desenvolvimento das políticas públicas,                           |   |                                 |  |                       |                          |  |

| QUADRO II - DETALHAMENTO DO PROGRAMA |     |      |  |  |          |         |                     |     |                     |    |            |            |            |                |              |      |          |
|--------------------------------------|-----|------|--|--|----------|---------|---------------------|-----|---------------------|----|------------|------------|------------|----------------|--------------|------|----------|
| DETALHAMENTO DAS AÇÕES               |     |      |  |  |          |         |                     |     |                     |    |            |            |            |                |              |      |          |
| CÓDIGOS                              |     |      | INICIATIVAS  |  | EXECUÇÃO |         | DESTINAÇÃO RECURSOS |     |                     |    | RECURSOS   |            |            | REGIONALIZAÇÃO |              |      |          |
| F                                    | SF  | CÓD  | DENOMINAÇÃO  |  | Início   | Termino | IDU\$0              | GOR | (FTE) (R\$4.128888) | PF | 2018       | 2019       | 2020       | 2021           | TOTAL        | SEDE | DISTRITO |
| 04                                   | 122 | 1108 | AÇÃO: Implantação e coordenação do Prog. de modern. Tributária |  | 2018     | 2021    | 0                   | 1   | 00                  | P  | 500.000,00 | 522.500,00 | 546.012,50 | 570.583,06     | 2.139.095,56 | 70%  | 30%      |
|                                      |     |      |  |  |          |         | 0                   | 2   | 42                  | P  | 7.000,00   | 7.315,00   | 7.644,18   | 7.988,16       | 29.947,34    | 70%  | 30%      |



PREFEITURA MUNICIPAL DE PAULO AFONSO  
Endereço: Avenida Apolônio Sales  
PAULO AFONSO - BA  
CNPJ/INF: 14.217.327/0001-24

ANEXO III  
PPA 2018/2021

**QUADRO I - CARACTERIZAÇÃO DO PROGRAMA**

|  |   |   |
|--|---|---|
| <b>1- CODIGO:</b><br>010   | <b>2- PROGRAMA:</b><br>PROGRAMA DE APOIO ADMINISTRATIVO | <b>3- EIXO ESTRATEGICO:</b><br>GOVERNO/ADMINISTRAÇÃO E GESTÃO ESTRATÉGICA |
| <b>4- OBJETIVO:</b><br>Fortalecer a democracia e estimular a participação da sociedade, ampliando a transparência da ação pública. E permitir a implantação das políticas públicas |   |   |
| <b>5- ÁREA TEMÁTICA:</b><br>Apoio administrativo à Gestão  |   |   |

| 6- INDICADOR DE RESULTADO                                  |                      |                         |                          |                            |                       |                          |
|--|----------------------|-------------------------|--------------------------|----------------------------|-----------------------|--------------------------|
| 6.1- Descrição:  |                      | 6.2- Unidade de Medida: | 6.3- Data de Referência: | 6.4- Índice de Referência: | 6.5- Índice Esperado: | 7- População Beneficiada |
| PERCENTUAL DE PROJETOS IMPLANTADOS NO ÂMBITO GOVERNAMENTAL |                      | %                       | 2017/12                  | 50%                        | 85%                   | 119300                   |
| 8- VALOR / ANO / FONTE / GLOBAL DO PROGRAMA DE APOIO ADM   |                      |                         |                          |                            |                       |                          |
| 9.1- FONTES  | 8.2- 2018            | 8.3- 2019               | 8.4- 2020                | 8.5- 2021                  | 9.6- GLOBAL           |                          |
| 00   | 58.688.000,00        | 61.328.960,00           | 63.775.140,19            | 66.452.300,38              | 250.244.301,17        |                          |
| 01   | 11.000.000,00        | 11.495.000,00           | 11.975.739,78            | 12.476.594,81              | 46.947.334,59         |                          |
| 02   | 11.026.864,00        | 11.523.072,88           | 12.041.611,16            | 12.583.483,66              | 47.175.031,70         |                          |
| 10   | 4.000,00             | 3.135,00                | 3.276,00                 | 3.423,50                   | 12.834,50             |                          |
| 14   | 150.000,00           | 158.750,00              | 163.903,75               | 171.174,92                 | 641.728,67            |                          |
| 15   | 100.000,00           | 104.500,00              | 109.202,50               | 114.116,61                 | 427.819,11            |                          |
| 16   | 15.000,00            | 15.675,00               | 16.380,38                | 17.117,49                  | 64.172,87             |                          |
| 22   | 40.000,00            | 41.800,00               | 43.681,00                | 45.646,65                  | 171.127,65            |                          |
| 24   | 188.000,00           | 196.460,00              | 212.638,12               | 238.056,62                 | 835.154,74            |                          |
| 28   | 40.000,00            | 41.800,00               | 43.681,00                | 45.646,65                  | 171.127,65            |                          |
| 29   | 221.600,00           | 231.572,00              | 241.992,74               | 252.882,41                 | 948.047,15            |                          |
| 30   | 15.000,00            | 15.675,00               | 16.380,38                | 17.117,49                  | 64.172,87             |                          |
| 42   | 1.017.000,00         | 1.062.765,00            | 1.110.589,43             | 1.160.565,93               | 4.350.920,37          |                          |
| 92   | 25.000,00            | 26.125,00               | 27.303,90                | 28.569,30                  | 101.409,26            |                          |
| <b>Total</b>   | <b>82.529.464,00</b> | <b>86.243.289,88</b>    | <b>89.823.301,44</b>     | <b>93.602.808,03</b>       | <b>352.198.863,30</b> |                          |

**QUADRO II - DETALHAMENTO DO PROGRAMA**

| DETALHAMENTO DAS AÇÕES |     |             |   |          |         |                     |     |      |      |    |               |                |               |               |               |      |          |
|------------------------|-----|-------------|---|----------|---------|---------------------|-----|------|------|----|---------------|----------------|---------------|---------------|---------------|------|----------|
| CODIGOS                |     | INICIATIVAS |   | EXECUÇÃO |         | DESTINAÇÃO RECURSOS |     |      |      |    |               | REGIONALIZAÇÃO |               |               |               |      |          |
| F                      | SF  | COD         | DESCRIÇÃO   | Início   | Termino | ORÇ                 | GER | PROJ | PROG | FF | 2018          | 2019           | 2020          | 2021          | TOTAL         | SEDE | DISTRITO |
| 04                     | 122 | 2015        | AÇÃO: Gestão das ações da Fazenda                                 | 2018     | 2021    | 0                   | 1   | 00   | P    |    | 4.451.000,00  | 4.651.295,00   | 4.546.980,27  | 4.558.773,88  | 18.208.049,12 | 100% | 0%       |
|                        |     |             |   |          |         | 9                   | 2   | 24   | P    |    | 1.000,00      | 1.045,00       | 1.092,03      | 1.141,17      | 4.278,19      | 100% | 0%       |
|                        |     |             |   |          |         | 0                   | 2   | 42   | P    |    | 40.000,00     | 41.800,00      | 43.681,00     | 45.646,65     | 171.127,65    | 100% | 0%       |
|                        |     |             |   |          |         | 0                   | 2   | 92   | P    |    | 1.000,00      | 1.045,00       | -704,65       | -2.607,68     | -1.267,33     | 100% | 0%       |
| 04                     | 122 | 2292        | AÇÃO: Gestão das Ações de Infra Estrutura                         | 2018     | 2021    | 0                   | 1   | 00   | P    |    | 6.500.000,00  | 6.792.500,00   | 7.098.162,50  | 7.417.579,81  | 27.808.242,31 | 100% | 0%       |
|                        |     |             |   |          |         | 8                   | 2   | 16   | P    |    | 15.000,00     | 15.675,00      | 16.380,38     | 17.117,49     | 64.172,87     | 100% | 0%       |
|                        |     |             |   |          |         | 9                   | 2   | 24   | P    |    | 100.000,00    | 104.500,00     | 109.202,50    | 114.116,61    | 427.819,11    | 100% | 0%       |
|                        |     |             |   |          |         | 0                   | 2   | 92   | P    |    | 14.000,00     | 14.630,00      | 15.288,35     | 15.976,33     | 59.894,68     | 100% | 0%       |
|                        |     |             |   |          |         | 0                   | 2   | 42   | P    |    | 404.000,00    | 422.180,00     | 441.178,10    | 461.031,11    | 1.728.389,21  | 100% | 0%       |
| 04                     | 122 | 2105        | AÇÃO: Gestão das Ações da Secretaria de Meio Ambiente             | 2018     | 2021    | 0                   | 1   | 00   | P    |    | 5.000.000,00  | 5.225.000,00   | 5.460.125,00  | 5.705.830,63  | 21.390.955,63 | 100% | 0%       |
|                        |     |             |   |          |         | 0                   | 2   | 42   | P    |    | 28.000,00     | 29.260,00      | 30.576,70     | 31.952,65     | 119.789,35    | 100% | 0%       |
| 04                     | 122 | 2120        | AÇÃO: Gestão das ações da Secretaria de Agricultura e Aquicultura | 2018     | 2021    | 0                   | 1   | 00   | P    |    | 6.490.000,00  | 6.782.050,00   | 7.087.242,25  | 7.406.168,15  | 27.765.460,40 | 100% | 0%       |
|                        |     |             |   |          |         | 9                   | 2   | 24   | P    |    | 5.000,00      | 5.225,00       | 5.460,13      | 5.705,83      | 21.390,96     | 100% | 0%       |
|                        |     |             |   |          |         | 0                   | 2   | 42   | P    |    | 150.000,00    | 156.750,00     | 163.903,75    | 171.174,92    | 641.728,67    | 100% | 0%       |
| 02                     | 381 | 2295        | AÇÃO: Gestão das Ações da Secretaria Municipal de Educação        | 2018     | 2021    | 0                   | 1   | 00   | P    |    | 1.000.000,00  | 1.045.000,00   | 1.092.025,00  | 1.141.166,13  | 4.278.191,13  | 100% | 0%       |
|                        |     |             |   |          |         | 7                   | 2   | 01   | P    |    | 11.000.000,00 | 11.495.000,00  | 11.975.739,78 | 12.476.594,81 | 46.947.334,59 | 100% | 0%       |
|                        |     |             |   |          |         | 7                   | 2   | 15   | P    |    | 100.000,00    | 104.500,00     | 109.202,50    | 114.116,61    | 427.819,11    | 100% | 0%       |
|                        |     |             |   |          |         | 7                   | 2   | 22   | P    |    | 40.000,00     | 41.800,00      | 43.681,00     | 45.646,65     | 171.127,65    | 100% | 0%       |

| QUADRO II - DETALHAMENTO DO PROGRAMA |     |             |  |        |                     |     |     |                |          |               |               |               |                |               |      |          |
|--------------------------------------|-----|-------------|--|--------|---------------------|-----|-----|----------------|----------|---------------|---------------|---------------|----------------|---------------|------|----------|
| CÓDIGOS                              |     | INICIATIVAS | EXECUÇÃO   |        | DESTINAÇÃO RECURSOS |     |     |                | RECURSOS |               |               |               | REGIONALIZAÇÃO |               |      |          |
| F                                    | SF  | COD         | DENOMINAÇÃO  | Início | Termino             | ESD | OSR | PPR(100-10000) | PP       | 2018          | 2019          | 2020          | 2021           | TOTAL         | SEDE | DISTRITO |
| 04                                   | 122 | 2142        | ACÇÃO: Gestão das Ações de Assistência Social  | 2018   | 2021                | 0   | 1   | 00             | P        | 9.781.000,00  | 10.221.145,00 | 10.681.096,53 | 11.161.745,87  | 41.844.987,39 | 100% | 0%       |
|                                      |     |             |  |        |                     | 9   | 2   | 24             | P        | 74.000,00     | 77.330,00     | 88.147,27     | 107.963,68     | 347.440,95    | 100% | 0%       |
|                                      |     |             |  |        |                     | 8   | 2   | 28             | P        | 40.000,00     | 41.800,00     | 43.681,00     | 45.646,63      | 171.127,65    | 100% | 0%       |
|                                      |     |             |  |        |                     | 9   | 2   | 29             | P        | 221.600,00    | 231.572,00    | 241.992,74    | 252.882,41     | 948.047,15    | 100% | 0%       |
|                                      |     |             |  |        |                     | 8   | 2   | 30             | P        | 15.000,00     | 15.875,00     | 16.389,38     | 17.117,49      | 64.172,87     | 100% | 0%       |
|                                      |     |             |  |        |                     | 0   | 2   | 42             | P        | 345.000,00    | 360.525,00    | 376.748,63    | 393.702,31     | 1.475.975,94  | 100% | 0%       |
| 04                                   | 886 | 8070        | ACÇÃO: Manutenção das ações de Secretaria Municipal de Turismo, Ind e Comercio                           | 2018   | 2021                | 0   | 1   | 00             | P        | 3.976.000,00  | 4.154.920,00  | 4.341.891,40  | 4.537.276,51   | 17.010.087,91 | 100% | 0%       |
|                                      |     |             |  |        |                     | 9   | 2   | 24             | P        | 4.000,00      | 4.180,00      | 4.368,10      | 4.564,66       | 17.112,76     | 100% | 0%       |
|                                      |     |             |  |        |                     | 0   | 2   | 42             | P        | 20.000,00     | 20.900,00     | 21.840,50     | 22.823,32      | 85.563,82     | 100% | 0%       |
| 10                                   | 301 | 2290        | ACÇÃO: Gestão das ações de saúde   | 2018   | 2021                | 6   | 2   | 02             | P        | 11.026.864,00 | 11.523.072,88 | 12.041.611,16 | 12.583.483,66  | 47.175.031,70 | 100% | 0%       |
|                                      |     |             |  |        |                     | 9   | 2   | 14             | P        | 150.000,00    | 156.750,00    | 163.803,75    | 171.174,92     | 641.728,67    | 100% | 0%       |
| 04                                   | 121 | 2225        | ACÇÃO: Gestão das ações de planejamento  | 2018   | 2021                | 0   | 1   | 00             | P        | 1.100.000,00  | 1.149.500,00  | 1.201.227,50  | 1.255.282,74   | 4.706.010,24  | 100% | 0%       |
| 04                                   | 122 | 2219        | ACÇÃO: Gestão das atividades de direção na implantação de programa de auditoria permanente/CONTROLADORIA | 2018   | 2021                | 0   | 1   | 00             | P        | 800.000,00    | 836.000,00    | 873.620,00    | 912.932,90     | 3.422.552,90  | 100% | 0%       |
| 04                                   | 122 | 2418        | ACÇÃO: Gestão de serviços de procuradoria geral do município.  | 2018   | 2021                | 0   | 1   | 00             | P        | 1.100.000,00  | 1.149.500,00  | 1.201.227,50  | 1.255.282,74   | 4.706.010,24  | 100% | 0%       |
| 04                                   | 122 | 6008        | ACÇÃO: Gestão das ações do BTN   | 2018   | 2021                | 0   | 1   | 00             | P        | 4.500.000,00  | 4.702.500,00  | 4.914.112,50  | 5.135.247,56   | 19.251.860,06 | 100% | 0%       |
| 04                                   | 122 | 8012        | ACÇÃO: Gestão das ações de Secretaria Municipal de Cultura e Esporte                                     | 2018   | 2021                | 0   | 1   | 00             | P        | 1.100.000,00  | 1.149.500,00  | 1.201.227,50  | 1.255.282,74   | 4.706.010,24  | 100% | 0%       |
|                                      |     |             |  |        |                     | 8   | 2   | 10             | P        | 3.000,00      | 3.135,00      | 3.276,08      | 3.423,50       | 12.834,57     | 100% | 0%       |
|                                      |     |             |  |        |                     | 9   | 2   | 24             | P        | 4.000,00      | 4.180,00      | 4.368,10      | 4.564,66       | 17.112,76     | 100% | 0%       |
|                                      |     |             |  |        |                     | 0   | 2   | 42             | P        | 20.000,00     | 20.900,00     | 21.840,50     | 22.823,32      | 85.563,82     | 100% | 0%       |
| 04                                   | 122 | 2104        | ACÇÃO: Gestão das ações do Gabinete de Prefeito.   | 2018   | 2021                | 0   | 1   | 00             | P        | 4.500.000,00  | 4.702.500,00  | 4.914.112,50  | 5.135.247,56   | 19.251.860,06 | 100% | 0%       |
| 04                                   | 122 | 2116        | ACÇÃO: Gestão das ações de sec de administração  | 2018   | 2021                | 0   | 1   | 00             | P        | 8.390.000,00  | 8.767.550,00  | 9.162.089,75  | 9.574.383,79   | 35.894.023,54 | 100% | 0%       |
|                                      |     |             |  |        |                     | 0   | 2   | 42             | P        | 10.000,00     | 10.450,00     | 10.920,25     | 11.411,66      | 42.781,91     | 100% | 0%       |
|                                      |     |             |  |        |                     | 0   | 1   | 92             | P        | 10.000,00     | 10.450,00     | 10.920,25     | 11.411,66      | 42.781,91     | 100% | 0%       |

| PREFEITURA MUNICIPAL DE PAULO AFONSO   |           |                     |   |                     |  |                                      |                 |                            |             | ANEXO IV              |                            |                          |                           |                           |                           |                           |                            |             |                 |
|--|-----------|---------------------|---|---------------------|--|--------------------------------------|-----------------|----------------------------|-------------|-----------------------|----------------------------|--------------------------|---------------------------|---------------------------|---------------------------|---------------------------|----------------------------|-------------|-----------------|
| Endereço: Avenida Apolônio Sales<br>PAULO AFONSO / BA<br>CNPJ/MF: 14.217.327/0001-24 |           |                     |   |                     |  |                                      |                 |                            |             | PPA 2018/2021         |                            |                          |                           |                           |                           |                           |                            |             |                 |
| <b>QUADRO I - CARACTERIZAÇÃO DO PROGRAMA</b>   |           |                     |   |                     |  |                                      |                 |                            |             |                       |                            |                          |                           |                           |                           |                           |                            |             |                 |
| <b>1- CÓDIGO:</b>  |           | <b>2- PROGRAMA</b>  |   |                     |  | <b>3- EIXO ESTRATÉGICO:</b>          |                 |                            |             |                       |                            |                          |                           |                           |                           |                           |                            |             |                 |
|  |           | Operações especiais |   |                     |  | GESTÃO PÚBLICA E PARTICIPAÇÃO CIDADÃ |                 |                            |             |                       |                            |                          |                           |                           |                           |                           |                            |             |                 |
| <b>4- OBJETIVO</b>   |           |                     |   |                     |  |                                      |                 |                            |             |                       |                            |                          |                           |                           |                           |                           |                            |             |                 |
| Implementar a Modernização e Inovação dos Sistemas de Controle das finanças.         |           |                     |   |                     |  |                                      |                 |                            |             |                       |                            |                          |                           |                           |                           |                           |                            |             |                 |
| <b>5- ÁREA TEMÁTICA</b>  |           |                     |   |                     |  |                                      |                 |                            |             |                       |                            |                          |                           |                           |                           |                           |                            |             |                 |
| GESTÃO FISCAL  |           |                     |   |                     |  |                                      |                 |                            |             |                       |                            |                          |                           |                           |                           |                           |                            |             |                 |
| <b>6- INDICADOR DE RESULTADO</b>   |           |                     |   |                     |  |                                      |                 |                            |             |                       |                            |                          |                           |                           |                           |                           |                            |             |                 |
| 6.1- Descrição:  |           |                     | 6.2- Unidade de Medida:                   |                     |  | 6.3- Data de referência:             |                 | 6.4- Índice de Referência: |             | 6.5- Índice Esperado: |                            | 7- População Beneficiada |                           |                           |                           |                           |                            |             |                 |
| PERCENTUAL DE INCREMENTO NAS RECEITAS  |           |                     | %   |                     |  | dez/12                               |                 | 30%                        |             | 80%                   |                            | 119.300,00               |                           |                           |                           |                           |                            |             |                 |
| <b>8- VALOR / ANO / FONTE / GLOBAL DO PROGRAMA DE OPERAÇÕES ESPECIAIS</b>            |           |                     |   |                     |  |                                      |                 |                            |             |                       |                            |                          |                           |                           |                           |                           |                            |             |                 |
| <b>8.1- FONTES</b>   |           | <b>8.2- 2018</b>    |   | <b>8.3- 2019</b>    |  | <b>8.4- 2020</b>                     |                 | <b>8.5- 2021</b>           |             | <b>8.6- GLOBAL</b>    |                            |                          |                           |                           |                           |                           |                            |             |                 |
| 00   |           | 7.284.248,00        |   | 7.612.039,16        |  | 7.954.580,93                         |                 | 8.312.537,00               |             | 31.163.405,13         |                            |                          |                           |                           |                           |                           |                            |             |                 |
| 24   |           | 10.000,00           |   | 10.450,00           |  | 10.920,25                            |                 | 11.411,66                  |             | 42.781,91             |                            |                          |                           |                           |                           |                           |                            |             |                 |
| <b>Total</b>   |           | <b>7.294.248,00</b> |   | <b>7.622.489,16</b> |  | <b>7.965.501,17</b>                  |                 | <b>8.323.948,72</b>        |             | <b>31.206.187,06</b>  |                            |                          |                           |                           |                           |                           |                            |             |                 |
| <b>QUADRO II - DETALHAMENTO DO PROGRAMA</b>  |           |                     |   |                     |  |                                      |                 |                            |             |                       |                            |                          |                           |                           |                           |                           |                            |             |                 |
| <b>DETALHAMENTO DAS AÇÕES</b>  |           |                     |   |                     |  |                                      |                 |                            |             |                       |                            |                          |                           |                           |                           |                           |                            |             |                 |
| <b>CÓDIGOS</b>   |           |                     | <b>INICIATIVAS</b>                        |                     |  |                                      | <b>EXECUÇÃO</b> |                            |             |                       | <b>DESTINAÇÃO RECURSOS</b> |                          |                           |                           | <b>REGIONALIZAÇÃO</b>     |                           |                            |             |                 |
| <b>F</b>   | <b>SF</b> | <b>COD</b>          | <b>DENOMINAÇÃO</b>                        |                     |  |                                      | <b>Início</b>   | <b>Termino</b>             | <b>0000</b> | <b>00R</b>            | <b>(F/E) (Máx.128000)</b>  | <b>PF</b>                | <b>2018</b>               | <b>2019</b>               | <b>2020</b>               | <b>2021</b>               | <b>TOTAL</b>               | <b>SEDE</b> | <b>DISTRITO</b> |
| 08   | 08        | 8888                | <b>AÇÃO:</b> ENCARGOS GERAIS DO MUNICÍPIO |                     |  |                                      | 2018            | 2021                       | 0           | 1                     | 00<br>24                   | P                        | 6.284.248,00<br>10.000,00 | 6.567.039,16<br>10.450,00 | 6.862.555,92<br>10.920,25 | 7.171.370,94<br>11.411,66 | 26.885.214,02<br>42.781,91 | 100%        | 0%              |
| 09   | 099       | 9999                | <b>AÇÃO:</b> RESERVA DE CONTINGÊNCIA      |                     |  |                                      | 2018            | 2021                       | 0           | 1                     | 00                         | P                        | 1.000.000,00              | 1.045.000,00              | 1.092.025,00              | 1.141.166,13              | 4.278.191,13               | 100%        | 0%              |



PREFEITURA MUNICIPAL DE PAULO AFONSO  
ESTADO DA BAHIA

**ANEXO I: ESTIMATIVA DA RECEITA SEGUNDO SUA NATUREZA (2018-2021)**

PREFEITURA MUNICIPAL DE PAULO AFONSO

| NATUREZA                        | RECEITA ESTIMADA      |                       |                       |                       | TOTAL                   |
|---------------------------------|-----------------------|-----------------------|-----------------------|-----------------------|-------------------------|
|                                 | 2018                  | 2019                  | 2020                  | 2021                  |                         |
| <b>RECEITAS CORRENTES</b>       | <b>303.777.540,00</b> | <b>318.135.800,23</b> | <b>332.015.901,09</b> | <b>346.979.828,58</b> | <b>1.300.909.069,89</b> |
| RECEITA TRIBUTÁRIA              | 23.567.500,00         | 24.546.729,70         | 25.566.646,38         | 26.628.940,61         | 100.309.816,69          |
| RECEITAS DE CONTRIBUIÇÕES       | 6.000.000,00          | 6.249.300,00          | 6.508.958,42          | 6.779.405,64          | 25.537.664,05           |
| RECEITA PATRIMONIAL             | 1.999.000,00          | 1.999.365,80          | 2.092.554,28          | 2.176.261,64          | 8.267.181,72            |
| RECEITA DE SERVIÇOS             | 5.000,00              | 5.207,75              | 5.424,13              | 5.649,50              | 21.281,39               |
| TRANSFERÊNCIAS CORRENTES        | 269.802.440,00        | 282.665.550,75        | 294.789.474,59        | 307.700.898,86        | 1.154.958.364,20        |
| OUTRAS RECEITAS CORRENTES       | 2.403.600,00          | 2.669.646,23          | 3.052.843,29          | 3.688.672,33          | 11.814.761,85           |
| <b>RECEITAS DE CAPITAL</b>      | <b>6.222.460,00</b>   | <b>5.858.049,77</b>   | <b>6.117.026,18</b>   | <b>6.335.498,72</b>   | <b>24.533.034,67</b>    |
| ALIENAÇÃO DE BENS               | 1.370.000,00          | 1.431.753,50          | 1.494.493,54          | 1.561.419,74          | 5.857.666,78            |
| TRANSFERÊNCIAS DE CAPITAL       | 4.852.460,00          | 4.426.296,27          | 4.622.532,64          | 4.774.078,98          | 18.675.367,89           |
| <b>RECEITA CORRENTE LÍQUIDA</b> | <b>303.777.540,00</b> | <b>318.135.800,23</b> | <b>332.015.901,09</b> | <b>346.979.828,58</b> | <b>1.300.909.069,89</b> |
| <b>TOTAL DA RECEITA</b>         | <b>310.000.000,00</b> | <b>323.993.850,00</b> | <b>338.132.927,27</b> | <b>353.315.327,30</b> | <b>1.325.442.104,57</b> |

Total de Recursos Orçamentários - PPA 2018/2021